



Wskaźniki cen produkcji sprzedanej przemysłu oraz produkcji budowlano-montażowej w czerwcu 2017 r.

Według wstępnych danych w czerwcu 2017 r. ceny produkcji sprzedanej przemysłu były wyższe o 1,8% w porównaniu z czerwcem 2016 r. Wzrost cen odnotowano również w produkcji budowlano-montażowej - o 0,2%. W okresie styczeń–czerwiec 2017 r. ceny produkcji sprzedanej przemysłu były o 3,6% wyższe w porównaniu z analogicznym okresem 2016 r. (kiedy notowano spadek - o 1,1%), a ceny produkcji budowlano-montażowej wzrosły o 0,3% (spadek w ub. roku - o 0,7%).

Wyszczególnienie	V 2017		VI 2017		I-VI 2017	
	IV 2017= =100	analogiczny okres 2016=100	V 2017= =100	XII 2016= =100	I-VI 2016= =100	
WSKAŹNIKI CEN PRODUKCJI SPRZEDANEJ PRZEMYSŁU						
OGÓŁEM	99,4*	102,4*	101,8	99,6	99,1	103,6
Górnictwo i wydobywanie	97,7*	123,8*	118,5	96,3	93,2	126,2
Przetwórstwo przemysłowe ...	99,4*	101,6*	101,2	99,7	99,2	103,0
Wytwarzanie i zaopatrywanie w energię elektryczną, gaz, parę wodną i gorącą wodę^{a)}	100,1	100,9	100,4	100,1	100,8	100,2
Dostawa wody; gospodarowanie ściekami i odpadami; rekultywacja^{a)}	100,1*	102,7*	102,7	100,0	101,0	103,1
WSKAŹNIKI CEN PRODUKCJI BUDOWLANO-MONTAŻOWEJ						
OGÓŁEM	100,0*	100,4	100,2	99,9	99,9	100,3

^{a)} Nazwa skrócona według PKD 2007

* Dane zmienione w stosunku do wcześniej opublikowanych.

Według wstępnych danych, **ceny produkcji sprzedanej przemysłu** w czerwcu 2017 r. były o 0,4% niższe niż w poprzednim miesiącu. Spadek cen zanotowano w górnictwie i wydobywaniu o 3,7%, w tym w wydobywaniu węgla kamiennego i węgla brunatnego (lignitu) - o 7,9%, przy wzroście cen w górnictwie rud metali - o 0,3%. Spadły również ceny w przetwórstwie przemysłowym o 0,3%, w tym najbardziej w produkcji koksu i produktów rafinacji ropy naftowej (o 4,8%). Niższe niż przed miesiącem były również ceny w produkcji chemikaliów i wyrobów chemicznych (o 1,0%), metali (o 0,8%), pozostałego sprzętu transportowego, poligrafii i reprodukcji zapisanych nośników informacji (po 0,4%), produkcji wyrobów z drewna, korka, słomy i wikliny, pojazdów samochodowych, przyczep i naczep (po 0,2%), wyrobów z gumy i z tworzyw sztucznych, urządzeń elektrycznych, komputerów, wyrobów elektronicznych i optycznych oraz mebli (po 0,1%). Ceny produkcji papieru i wyrobów z papieru ukształtowały się na poziomie zbliżonym do zanotowanego w maju br. Wzrosły natomiast ceny m.in. w produkcji wyrobów z metali, maszyn i urządzeń, wyrobów z pozostałych mineralnych surowców niemetalicznych, wyrobów tekstylnych (po 0,1%), napojów, wyrobów farmaceutycznych, odzieży (po 0,2%), skór i wyrobów skórzanych (o 0,3%), artykułów spożywczych (o 0,5%), wyrobów tytoniowych (o 1,2%). Ceny w sekcji dostawa wody; gospodarowanie ściekami i odpadami; rekultywacja ukształtowały się na poziomie zbliżonym do zanotowanego w poprzednim miesiącu, podniesiono natomiast ceny w sekcji wytwarzanie i zaopatrywanie w energię elektryczną, gaz, parę wodną i gorącą wodę - o 0,1%.

W porównaniu z grudniem poprzedniego roku ceny produkcji sprzedanej przemysłu spadły o 0,9%. Obniżono ceny w górnictwie i wydobywaniu o 6,8%. Spadek cen zanotowano również w sekcji przetwórstwo przemysłowe o 0,8%, w tym największy w produkcji koksu i produktów rafinacji ropy naftowej (o 10,4%). Spadły również ceny m.in. w produkcji pozostałego sprzętu transportowego (o 3,6%), pojazdów samochodowych, przyczep i naczep (o 2,8%), poligrafii i reprodukcji zapisanych nośników informacji (o 2,7%), w produkcji wyrobów z gumy i z tworzyw sztucznych, mebli (po 1,6%), maszyn i urządzeń (o 1,3%), wyrobów tekstylnych (o 1,2%), urządzeń elektrycznych (o 1,1%), komputerów, wyrobów elektronicznych i optycznych (o 0,8%), odzieży (o 0,6%), wyrobów z drewna, korka, słomy i wikliny (o 0,5%), wyrobów z pozostałych mineralnych surowców niemetalicznych (o 0,4%) oraz papieru i wyrobów z papieru (o 0,1%). Ceny produkcji wyrobów z metali ukształtowały się na poziomie zbliżonym do zanotowanego w grudniu ub. roku. Wzrosły natomiast ceny m.in. w produkcji wyrobów farmaceutycznych, wyrobów tytoniowych, skór i wyrobów skórzanych (po 0,3%), artykułów spożywczych (o 1,6%), napojów (o 1,9%), chemikaliów i wyrobów chemicznych (o 2,4%), metali (o 3,9%). Ceny w sekcji wytwarzanie i zaopatrywanie w energię elektryczną, gaz, parę wodną i gorącą wodę podniesiono o 0,8%, a w sekcji dostawa wody; gospodarowanie ściekami i odpadami; rekultywacja - o 1,0%.

W czerwcu 2017 r. ceny produkcji sprzedanej przemysłu były o 1,8% wyższe niż przed rokiem. Ceny w sekcji górnictwo i wydobywanie podniesiono o 18,5%. Wzrosły również ceny w sekcjach: dostawa wody; gospodarowanie ściekami i odpadami; rekultywacja - o 2,7%, przetwórstwo przemysłowe - o 1,2% oraz wytwarzanie i zaopatrywanie w energię elektryczną, gaz, parę wodną i gorącą wodę - o 0,4%.

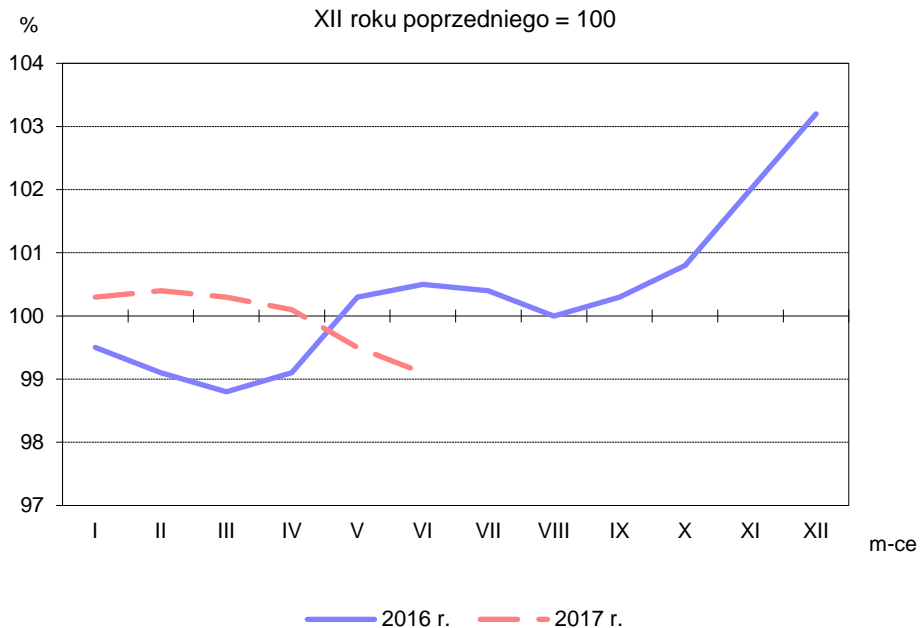
Szacuje się, że w czerwcu 2017 r. **ceny produkcji budowlano-montażowej** były o 0,1% niższe niż w poprzednim miesiącu. Spadły ceny budowy budynków oraz budowy obiektów inżynierii lądowej i wodnej (po 0,1%). Ceny robót budowlanych specjalistycznych ukształtowały się na poziomie zbliżonym do zanotowanego w maju br.

Ceny produkcji budowlano-montażowej w czerwcu br. były o 0,1% niższe niż w grudniu ub. roku i o 0,2% wyższe niż przed rokiem.

Rys. 1.

Dynamika cen produkcji sprzedanej przemysłu w latach 2016-2017

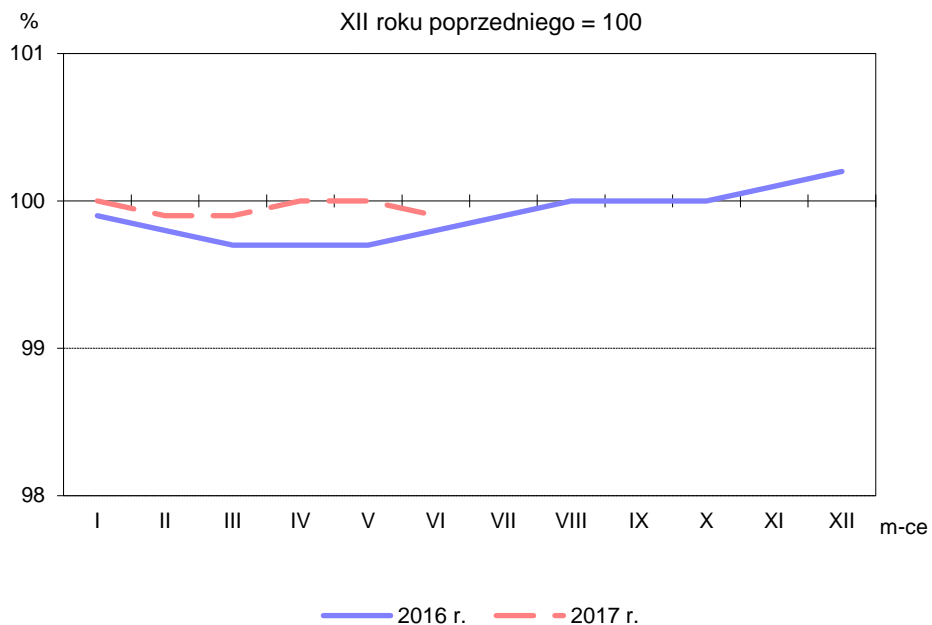
XII roku poprzedniego = 100



Rys. 2.

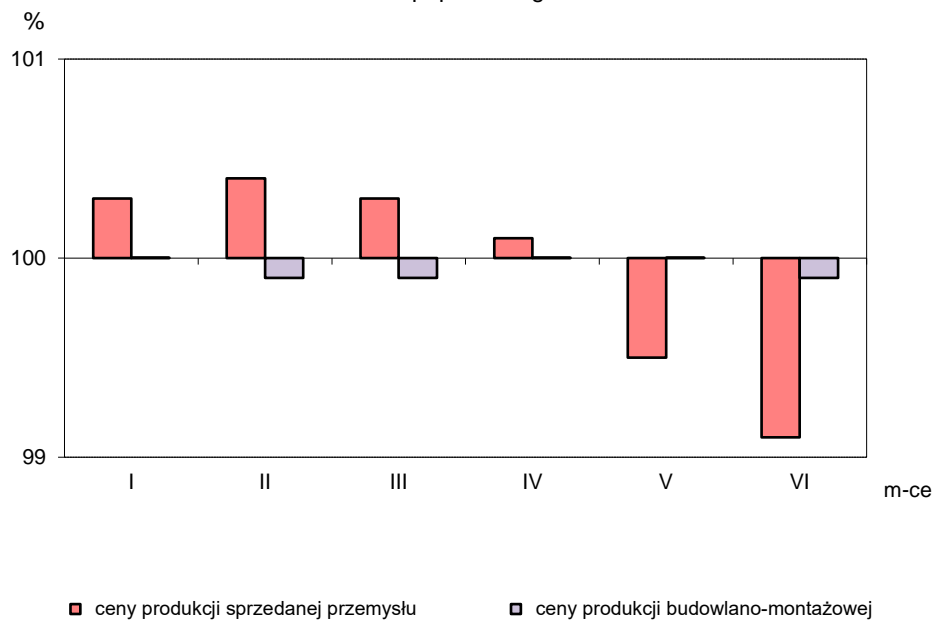
Dynamika cen produkcji budowlano-montażowej w latach 2016-2017

XII roku poprzedniego = 100



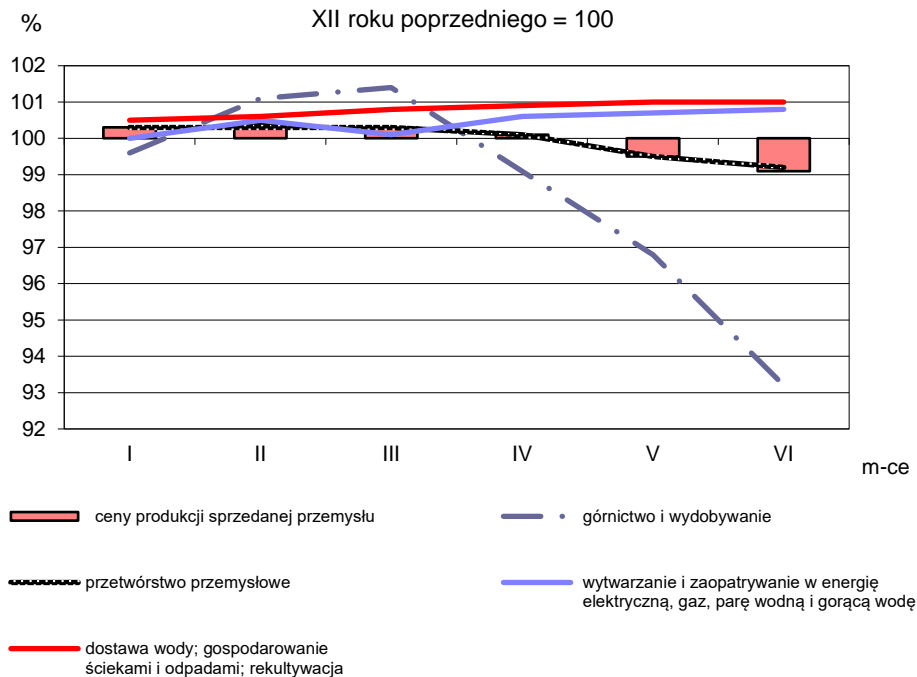
Rys. 3.

Dynamika cen w 2017 r. XII roku poprzedniego = 100



Rys. 4.

Dynamika cen produkcji sprzedanej sekcji przemysłu w 2017 r. XII roku poprzedniego = 100



Opracowanie merytoryczne:
Departament Produkcji
Bożena Kudelska
 Tel: 22 608 3607

Rzeczniczka:
Rzecznik Prasowy Prezesa GUS
Karolina Dawidziuk
 Tel: 22 608 3475, 22 608 3009
 e-mail: rzecznik@stat.gov.pl

Więcej na: <http://stat.gov.pl/obszary-tematyczne/ceny-handel>