



Wskaźniki cen produkcji sprzedanej przemysłu oraz produkcji budowlano-montażowej w maju 2015 r.

Według wstępnych danych w maju 2015 r. ceny produkcji sprzedanej przemysłu były niższe o 2,2% w porównaniu z majem 2014 r. Spadek cen odnotowano również w produkcji budowlano-montażowej - o 0,3%. W okresie styczeń-maj 2015 r. ceny produkcji sprzedanej przemysłu były o 2,6% niższe w porównaniu z analogicznym okresem 2014 r. (kiedy również notowano spadek - o 1,1%), a ceny produkcji budowlano-montażowej niższe o 0,4% (spadek w ub. roku - o 1,5%).

Wyszczególnienie	IV 2015		V 2015		I-V 2015	
	III 2015= =100	analogiczny okres 2014=100	IV 2015= =100	XII 2014= =100	I-V 2014= =100	
WSKAŹNIKI CEN PRODUKCJI SPRZEDANEJ PRZEMYSŁU						
OGÓŁEM	99,6*	97,3*	97,8	100,3	99,8	97,4
Górnictwo i wydobywanie	99,5	101,8*	99,0	97,9	97,8	99,0
Przetwórstwo przemysłowe ...	99,6*	96,6*	97,2	100,4	99,7	96,8
Wytwarzanie i zaopatrywanie w energię elektryczną, gaz, parę wodną i gorącą wodę^{a)}	100,1	101,1	101,1	100,0	100,8	101,2
Dostawa wody; gospodarowanie ściekami i odpadami; rekultywacja^{a)}	100,2*	101,5*	101,7	100,5	101,2	101,4
WSKAŹNIKI CEN PRODUKCJI BUDOWLANO-MONTAŻOWEJ						
OGÓŁEM	100,0	99,7	99,7	99,9	99,7	99,6

^{a)} Nazwa skrócona według PKD 2007

* Dane zmienione w stosunku do wcześniej opublikowanych.

Według wstępnych danych, **ceny produkcji sprzedanej przemysłu** w maju 2015 r. były o 0,3% wyższe niż w poprzednim miesiącu. Wzrost cen zanotowano w sekcji dostawa wody; gospodarowanie ściekami i odpadami; rekultywacja - o 0,5% oraz w przetwórstwie przemysłowym - o 0,4%, w tym najbardziej w produkcji koksu i produktów rafinacji ropy naftowej (o 4,0%). Wzrosły również ceny m.in. w produkcji metali (o 0,9%), wyrobów tekstylnych (o 0,8%), wyrobów z gumy i z tworzyw sztucznych (o 0,6%), chemikaliów i wyrobów chemicznych, komputerów, wyrobów elektronicznych i optycznych (po 0,5%), urządzeń elektrycznych (o 0,4%), mebli, wyrobów z drewna, korka, słomy i wikliny, napojów (po 0,2%), papieru i wyrobów z papieru (o 0,1%). Spadły natomiast ceny m.in. w produkcji artykułów spożywczych, pojazdów samochodowych, przyczep i naczep, wyrobów farmaceutycznych (po 0,1%), wyrobów z metali, wyrobów z pozostałych mineralnych surowców niemetalicznych, maszyn i urządzeń (po 0,2%), pozostałego sprzętu transportowego, odzieży (po 0,6%) oraz skór i wyrobów skórzanych (o 1,1%). Ceny w sekcji wytwarzanie i zaopatrywanie w energię elektryczną, gaz, parę wodną i gorącą wodę ukształtowały się na poziomie zbliżonym do zanotowanego w kwietniu br. Spadek cen zanotowano natomiast w górnictwie i wydobywaniu o 2,1%, przy wzroście cen w górnictwie rud metali - o 1,0% i spadku cen w wydobywaniu węgla kamiennego i węgla brunatnego (lignitu) - o 5,3%.

W maju 2015 r. ceny produkcji sprzedanej przemysłu były o 2,2% niższe niż przed rokiem (wobec spadku o 1,0% w maju 2014 r.). Obniżono ceny w przetwórstwie przemysłowym o 2,8% oraz w górnictwie i wydobywaniu o 1,0%. Podniesiono natomiast ceny w sekcjach: wytwarzanie i zaopatrywanie w energię elektryczną, gaz, parę wodną i gorącą wodę o 1,1% oraz dostawa wody; gospodarowanie ściekami i odpadami; rekultywacja o 1,7%.

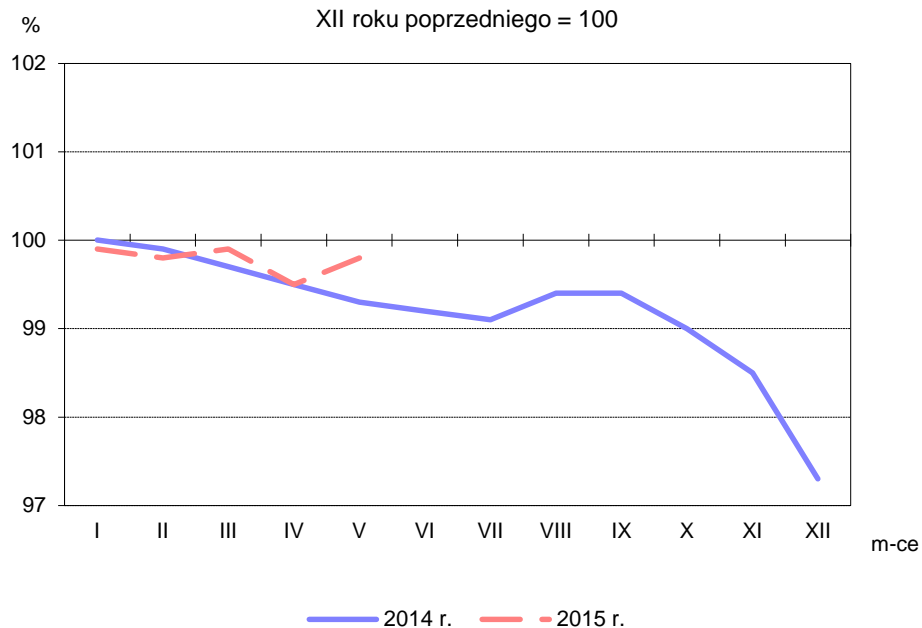
Szacuje się, że **ceny produkcji budowlano-montażowej** w maju 2015 r. były o 0,1% niższe niż w poprzednim miesiącu. Ceny budowy budynków oraz budowy obiektów inżynierii lądowej i wodnej obniżono po 0,1%, natomiast ceny robót budowlanych specjalistycznych ukształtowały się na poziomie zbliżonym do zanotowanego w kwietniu br.

Ceny produkcji budowlano-montażowej spadły w porównaniu z majem ub. roku o 0,3%, kiedy notowano również spadek cen o 1,4%.

Rys. 1.

Dynamika cen produkcji sprzedanej przemysłu w latach 2014-2015

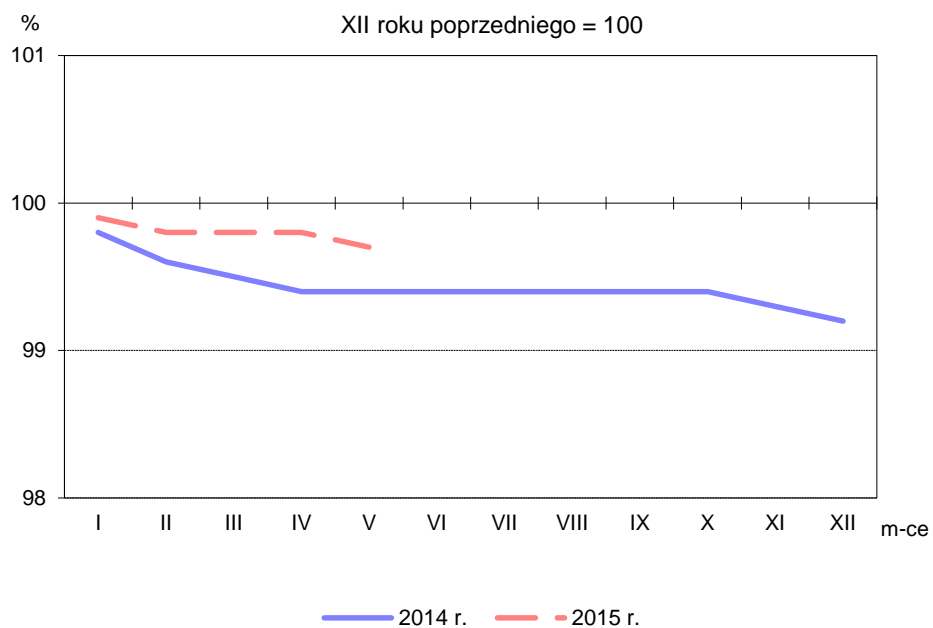
XII roku poprzedniego = 100



Rys. 2.

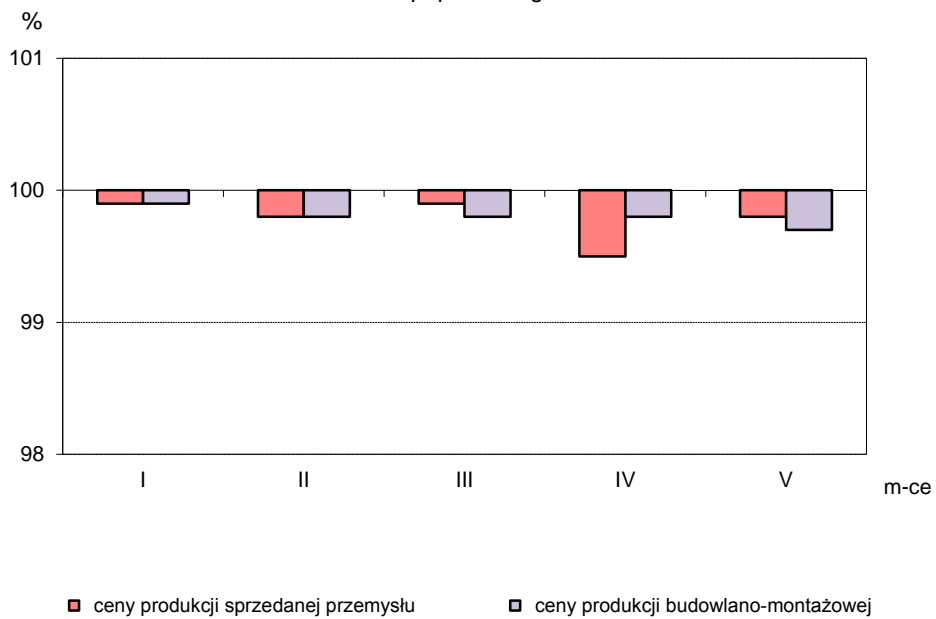
Dynamika cen produkcji budowlano-montażowej w latach 2014-2015

XII roku poprzedniego = 100



Rys. 3.

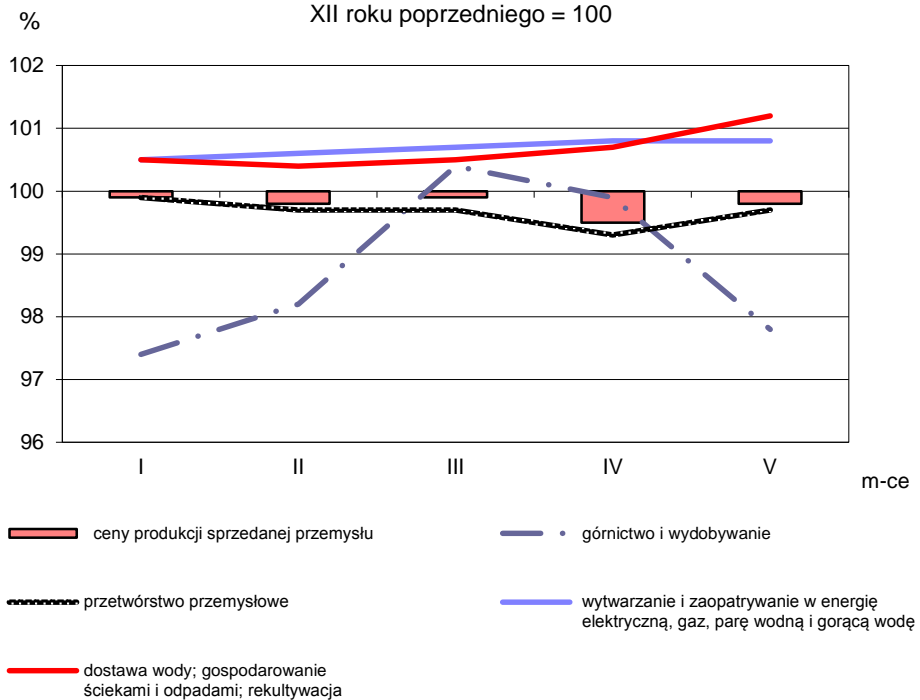
Dynamika cen w 2015 r. XII roku poprzedniego = 100



Rys. 4.

Dynamika cen produkcji sprzedanej sekcji przemysłu w 2015 r.

XII roku poprzedniego = 100



Opracowanie merytoryczne:

Departament Produkcji
Bożena Kudelska
 Tel: 22 608 3607

Rzeczposzechnianie:

Rzecznik Prasowy Prezesa GUS
Artur Satora
 Tel: 22 608 3475, 22 608 3009
 e-mail: rzecznik@stat.gov.pl

Więcej na: <http://stat.gov.pl/obszary-tematyczne/ceny-handel>