

Wskaźniki cen produkcji sprzedanej przemysłu we wrześniu 2022 r.

20.10.2022 r.

 **24,6%**

wzrost cen producentów w przemyśle w porównaniu z wrześniem 2021 r.

Według wstępnych danych, ceny produkcji sprzedanej przemysłu we wrześniu 2022 r. wzrosły w stosunku do sierpnia 2022 r. o 0,2%, a w porównaniu z analogicznym miesiącem poprzedniego roku - o 24,6%.

Tablica 1. Wskaźniki cen produkcji sprzedanej przemysłu w sierpniu i wrześniu 2022 r.

WYSZCZEGÓLNIENIE	08 2022		09 2022		01-09 2022	
	07 2022=100	analogiczny okres 2021=100	08 2022=100	12 2021=100	01-09 2021=100	
OGÓŁEM	100,8	125,5	124,6	100,2	119,1	122,7
Górnictwo i wydobywanie	107,1*	131,3*	137,8	104,6	126,6	127,0
Przetwórstwo przemysłowe	99,5*	120,1*	119,5	100,4	115,4	119,5
Wytwarzanie i zaopatrywanie w energię elektryczną, gaz, parę wodną i gorącą wodę ^a	110,1*	179,3*	171,0	96,3	153,5	149,9
Dostawa wody; gospodarowanie ściekami i odpadami; rekultywacja ^a	100,2	105,1	105,3	100,3	104,2	105,8

^{a)} Nazwa skrócona według PKD 2007

* Dane zmienione w stosunku do wcześniej opublikowanych.

Zmiany cen produkcji sprzedanej przemysłu we wrześniu 2022 r. w porównaniu z sierpniem 2022 r.

Według wstępnych danych, **ceny produkcji sprzedanej przemysłu** we wrześniu 2022 r. były o 0,2% wyższe niż w sierpniu 2022 r. Największy wzrost cen zanotowano w sekcji **górnictwo i wydobywanie** - o 4,6%, w tym w wydobywaniu węgla kamiennego i węgla brunatnego (lignitu) - o 8,7%, a w górnictwie rud metali - o 0,7%. Ceny w sekcji **przetwórstwo przemysłowe** wzrosły o 0,4%, przy różnokierunkowych zmianach cen w poszczególnych działach tej sekcji. Największy wzrost cen odnotowano w produkcji chemikaliów i wyrobów chemicznych (o 1,8%). Podniesiono również ceny produkcji m.in.: wyrobów farmaceutycznych (o 1,4%), artykułów spożywczych (o 1,3%), papieru i wyrobów z papieru (o 0,8%), urządzeń elektrycznych (o 0,7%), wyrobów z drewna, korka, słomy i wikliny oraz wyrobów z pozostałych mineralnych surowców niemetalicznych (po 0,6%), poligrafii i reprodukcji zapisanych nośników informacji, jak również pozostałego sprzętu transportowego (po 0,5%), odzieży, a także komputerów, wyrobów elektronicznych i optycznych (po 0,4%). Wzrosły także ceny wyrobów tekstylnych oraz wyrobów z gumy i tworzyw sztucznych, pojazdów samochodowych, przyczep i naczep oraz mebli (po 0,3%), jak też napojów i wyrobów z metali (po 0,2%). Niższe natomiast niż w sierpniu br. były ceny produkcji, m.in.: wyrobów tytoniowych (o 0,1%), skór i wyrobów skórzanych (o 0,2%), metali oraz maszyn i urządzeń (po 0,3%). Najbardziej spadły ceny produkcji koksu i produktów rafinacji ropy naftowej (o 1,5%). W sekcji **dostawa wody; gospodarowanie ściekami i odpadami; rekultywacja** ceny podwyższono o 0,3%. Ceny w sekcji **wytwarzanie i zaopatrywanie w energię elektryczną, gaz, parę wodną i gorącą wodę** spadły o 3,7%.

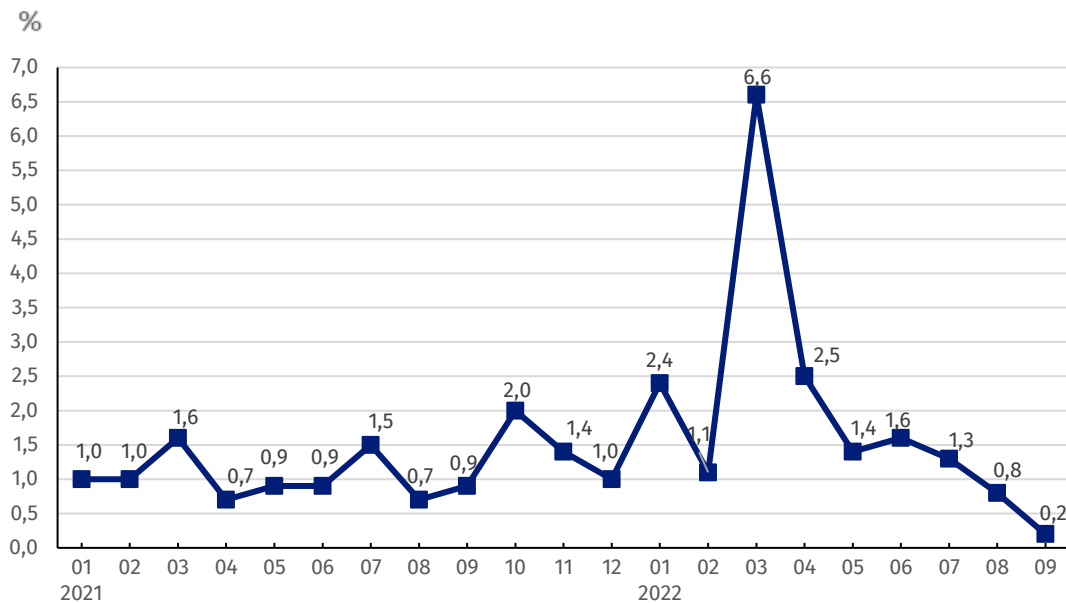
Zmiany cen produkcji sprzedanej przemysłu we wrześniu 2022 r. w porównaniu z wrześniem 2021 r.

We wrześniu 2022 r. **ceny produkcji sprzedanej przemysłu** w porównaniu z wrześniem 2021 r. podniesiono o 24,6%. Ceny były wyższe niż przed rokiem we wszystkich sekcjach przemysłu. Największy wzrost cen odnotowano w sekcji **wytwarzanie i zaopatrywanie w energię elektryczną, gaz, parę wodną i gorącą wodę** - o 71,0%. W sekcji **górnictwo i wydobywanie** ceny wzrosły o 37,8%, w tym w wydobywaniu węgla kamiennego i węgla brunatnego (lignitu) o 74,7%, a w górnictwie rud metali - o 4,3%. W sekcji **przetwórstwo przemysłowe** ceny podwyższono o 19,5%, w tym najbardziej produkcji koksu i produktów rafinacji ropy naftowej (o 62,7%). Wyższe niż przed rokiem były również ceny produkcji, m.in.: chemikaliów i wyrobów chemicznych (o 37,5%), artykułów spożywczych (o 29,0%), papieru i wyrobów z papieru (o 22,8%), wyrobów z pozostałych mineralnych surowców niemetalicznych (o 20,5%), wyrobów z drewna, korka, słomy i wikliny (o 18,8%), napojów (o 14,5%), metali (o 13,9%), wyrobów tytoniowych (o 13,2%), urządzeń elektrycznych (o 12,0%), wyrobów z gumy i tworzyw sztucznych (o 11,7%), mebli (o 11,4%), wyrobów z metali (o 10,1%), skór i wyrobów skórzanych (o 8,0%), poligrafii i reprodukcji zapisanych nośników informacji (o 7,9%), pozostałego sprzętu transportowego (o 7,5%), pojazdów samochodowych, przyczep i naczep (o 7,3%), maszyn i urządzeń (o 6,9%), komputerów, wyrobów elektronicznych i optycznych (o 5,0%), wyrobów farmaceutycznych (o 4,5%), odzieży (o 2,4%), a także wyrobów tekstylnych (o 2,3%). W sekcji **dostawa wody; gospodarowanie ściekami i odpadami; rekultywacja** w skali roku ceny wzrosły o 5,3%.

Spośród działów przetwórstwa przemysłowego we wrześniu 2022 r. w stosunku do sierpnia br. największy wzrost cen odnotowano w produkcji chemikaliów i wyrobów chemicznych. Najbardziej spadły ceny produkcji koksu i produktów rafinacji ropy naftowej

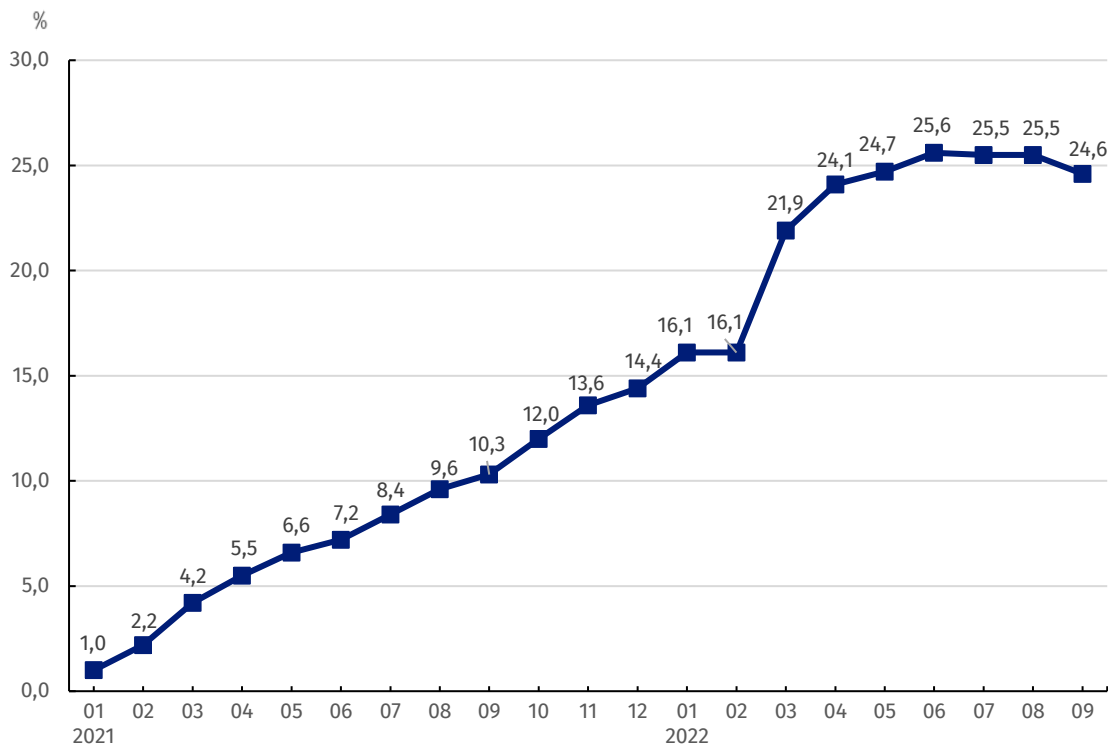
W sekcji przetwórstwo przemysłowe we wrześniu 2022 r. w stosunku do analogicznego miesiąca poprzedniego roku najbardziej wzrosły ceny produkcji koksu i produktów rafinacji ropy naftowej

Wykres 1. Zmiany cen produkcji sprzedanej przemysłu w latach 2021-2022 w stosunku do okresu poprzedniego



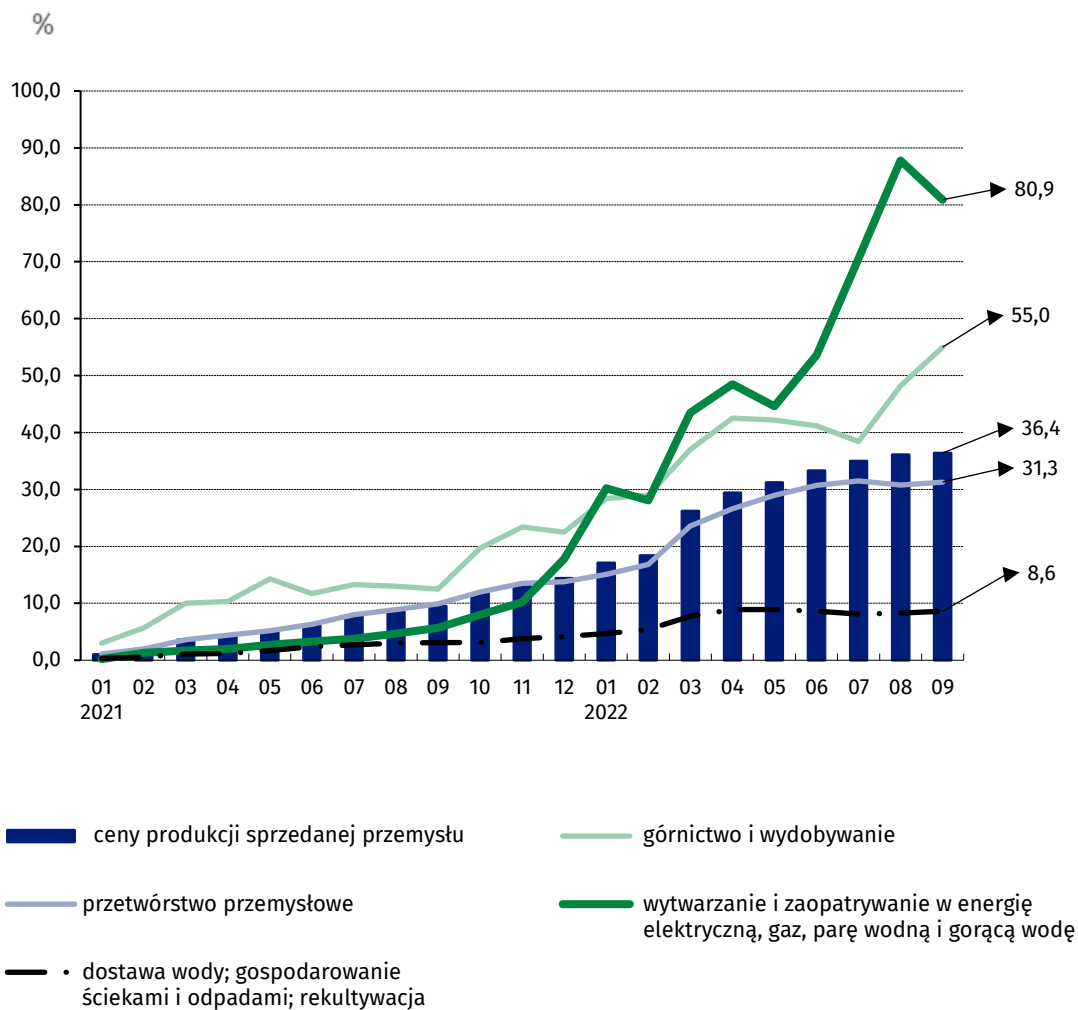
We wrześniu 2022 r. wzrost cen produkcji sprzedanej przemysłu był znacznie wolniejszy niż w poprzednich miesiącach

Wykres 2. Zmiany cen produkcji sprzedanej przemysłu w latach 2021-2022 w stosunku do analogicznego okresu roku poprzedniego



We wrześniu br. zaobserwowano osłabienie dynamiki wzrostu cen w skali roku

Wykres 3. Zmiany cen produkcji sprzedanej przemysłu według sekcji PKD w latach 2021-2022 w stosunku do grudnia 2020 r.



W przypadku cytowania danych Głównego Urzędu Statystycznego prosimy o zamieszczenie informacji: „Źródło danych GUS”, a w przypadku publikowania obliczeń dokonanych na danych opublikowanych przez GUS prosimy o zamieszczenie informacji: „Opracowanie własne na podstawie danych GUS”.

Opracowanie merytoryczne:
Departament Handlu i Usług

Dyrektor Ewa Adach-Stankiewicz
Tel: 22 608 31 24

Wydział Współpracy z Mediami

Tel: 22 608 38 04

e-mail: obslugaprasowa@stat.gov.pl

Rozpowszechnianie:
Rzecznik Prasowy Prezesa GUS

Karolina Banaszek
Tel: 695 255 011



www.stat.gov.pl



[@GUS_STAT](https://twitter.com/GUS_STAT)



[@GlownyUrzadStatystyczny](https://www.facebook.com/GlownyUrzadStatystyczny)



[gus_stat](https://www.instagram.com/gus_stat)



[glownyurządstatystycznygus](https://www.youtube.com/glownyurządstatystycznygus)



[glownyurządstatystyczny](https://www.linkedin.com/company/glownyurządstatystyczny)

Powiązane opracowania

[Biuletyn Statystyczny](#)

[Informacje sygnałne](#)

Temat dostępny w bazach danych

[Dziedzinowa Baza Wiedzy Ceny](#)

[Bank Danych Makroekonomicznych](#)

[Wskaźniki cen \(Obszary tematyczne: Ceny, Handel\)](#)

Ważniejsze pojęcia dostępne w słowniku

[Wskaźnik cen produkcji sprzedanej przemysłu](#)