

Wskaźniki cen produkcji sprzedanej przemysłu w marcu 2022 r.

21.04.2022 r.


20,0%

wzrost cen producentów w przemyśle w porównaniu z marcem 2021 r.

Według wstępnych danych, ceny produkcji sprzedanej przemysłu w marcu 2022 r. wzrosły w stosunku do lutego 2022 r. o 4,9%, a w porównaniu z analogicznym miesiącem poprzedniego roku - o 20,0%.

Tablica 1. Wskaźniki cen produkcji sprzedanej przemysłu w lutym i marcu 2022 r.

WYSZCZEGÓLNIENIE	02 2022		03 2022		01-03 2022	
	01 2022=100	analogiczny okres 2021=100	02 2022=100	12 2021=100	01-03 2021=100	
OGÓŁEM	101,1*	116,1*	120,0	104,9	108,6	117,4
Górnictwo i wydobywanie	100,5*	122,1*	124,2	105,9	111,5	123,6
Przetwórstwo przemysłowe	101,5*	114,5*	117,5	104,3	107,0	115,3
Wytwarzanie i zaopatrywanie w energię elektryczną, gaz, parę wodną i gorącą wodę ^a	98,4*	126,4*	137,3	109,0	118,5	131,2
Dostawa wody; gospodarowanie ściekami i odpadami; rekultywacja ^a	100,7*	104,9*	105,4	101,0	102,2	104,9

^{a)} Nazwa skrócona według PKD 2007

* Dane zmienione w stosunku do wcześniej opublikowanych.

Zmiany cen produkcji sprzedanej przemysłu w marcu 2022 r. w porównaniu z lutym 2022 r.

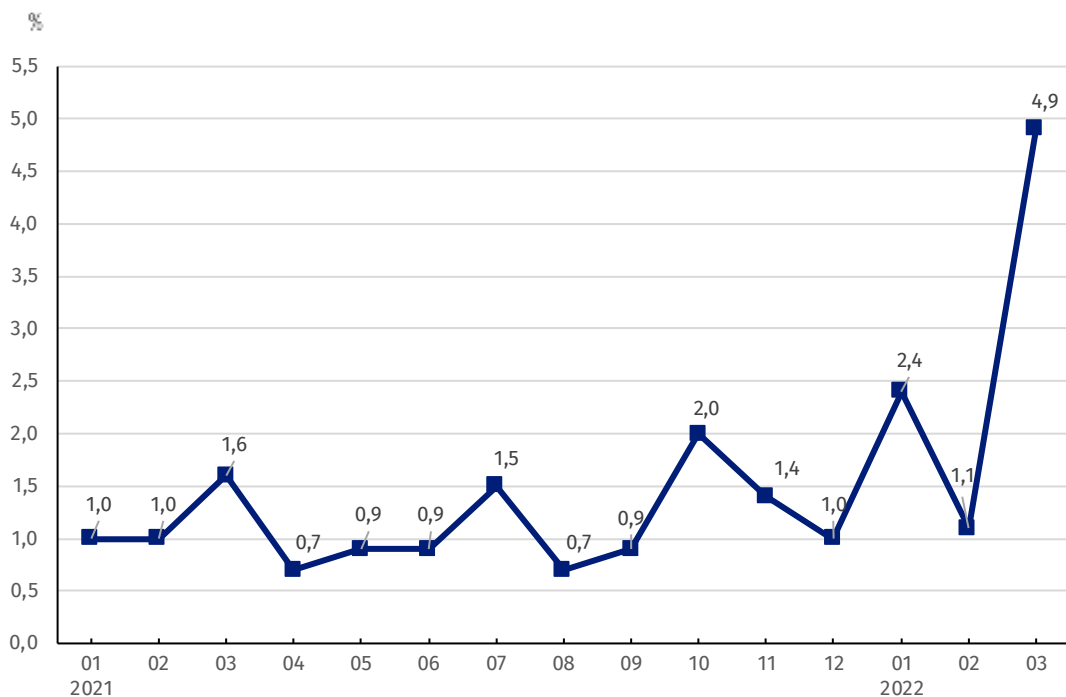
Według wstępnych danych, **cenę produkcji sprzedanej przemysłu** w marcu 2022 r. były o 4,9% wyższe niż w lutym 2022 r. Ceny podniesiono we wszystkich sekcjach przemysłu. Największy wzrost cen zanotowano w sekcji **wytwarzanie i zaopatrywanie w energię elektryczną, gaz, parę wodną i gorącą wodę** - o 9,0%. W sekcji **górnictwo i wydobywanie** ceny wzrosły o 5,9%, w tym w górnictwie rud metali - o 11,4%, a w wydobywaniu węgla kamiennego i węgla brunatnego (lignitu) - o 2,6%. Ceny w sekcji **przetwórstwo przemysłowe** podwyższono o 4,3%. Najbardziej wzrosły ceny w produkcji koksu i produktów rafinacji ropy naftowej (o 29,7%). Wyższe niż w poprzednim miesiącu były również ceny produkcji, m.in.: metali (o 4,3%), chemikaliów i wyrobów chemicznych (o 3,2%), artykułów spożywczych (o 3,0%), wyrobów z drewna, korka, słomy i wikliny (o 2,6%), pojazdów samochodowych, przyczep i naczep (o 2,0%), skór i wyrobów skórzanych (o 1,9%), papieru i wyrobów z papieru (o 1,8%), pozostałego sprzętu transportowego (o 1,7%), wyrobów z gumy i tworzyw sztucznych oraz wyrobów z pozostałych mineralnych surowców niemetalicznych (po 1,6%), wyrobów z metali (o 1,4%), maszyn i urządzeń (o 1,2%), komputerów, wyrobów elektronicznych i optycznych, jak również mebli (po 1,1%), wyrobów tytoniowych, a także poligrafii i reprodukcji zapisanych nośników informacji (po 1,0%), napojów i odzieży (po 0,9%), urządzeń elektrycznych (o 0,8%), wyrobów tekstylnych (o 0,4%), oraz wyrobów farmaceutycznych (o 0,1%). Podniesiono również ceny w sekcji **dostawa wody; gospodarowanie ściekami i odpadami; rekultywacja** - o 1,0%.

Zmiany cen produkcji sprzedanej przemysłu w marcu 2022 r. w porównaniu z marcem 2021 r.

W marcu 2022 r. **cenę produkcji sprzedanej przemysłu** w porównaniu z marcem 2021 r. podniesiono o 20,0%. Ceny były wyższe niż przed rokiem we wszystkich sekcjach przemysłu. Największy wzrost cen odnotowano w sekcji **wytwarzanie i zaopatrywanie w energię elektryczną, gaz, parę wodną i gorącą wodę** - o 37,3%. Ceny w sekcji **górnictwo i wydobywanie** wzrosły - o 24,2%, w tym w wydobywaniu węgla kamiennego i węgla brunatnego (lignitu) o 31,4%, a w górnictwie rud metali - o 21,6%. Ceny w sekcji **przetwórstwo przemysłowe** podwyższono o 17,5%, w tym najbardziej w produkcji koksu i produktów rafinacji ropy naftowej (o 89,4%). Wyższe niż przed rokiem były również ceny produkcji, m.in.: metali (o 33,5%), chemikaliów i wyrobów chemicznych (o 27,3%), wyrobów z drewna, korka, słomy i wikliny (o 23,0%), papieru i wyrobów z papieru (o 21,0%), artykułów spożywczych (o 16,5%), wyrobów z pozostałych mineralnych surowców niemetalicznych (o 13,4%), wyrobów z gumy i tworzyw sztucznych (o 13,2%), wyrobów z metali (o 12,7%), mebli (o 8,8%), urządzeń elektrycznych (o 7,7%), wyrobów tytoniowych (o 6,4%), skór i wyrobów skórzanych (o 5,8%), napojów (o 5,7%), pojazdów samochodowych, przyczep i naczep (o 4,5%), pozostałego sprzętu transportowego (o 3,4%), wyrobów tekstylnych (o 2,7%), komputerów, wyrobów elektronicznych i optycznych (o 2,2%), maszyn i urządzeń (o 1,8%), wyrobów farmaceutycznych (o 1,2%) oraz poligrafii i reprodukcji zapisanych nośników informacji (o 0,3%). Spadły natomiast ceny produkcji odzieży (o 2,4%). Ceny w sekcji **dostawa wody; gospodarowanie ściekami i odpadami; rekultywacja** wzrosły w skali roku - o 5,4%.

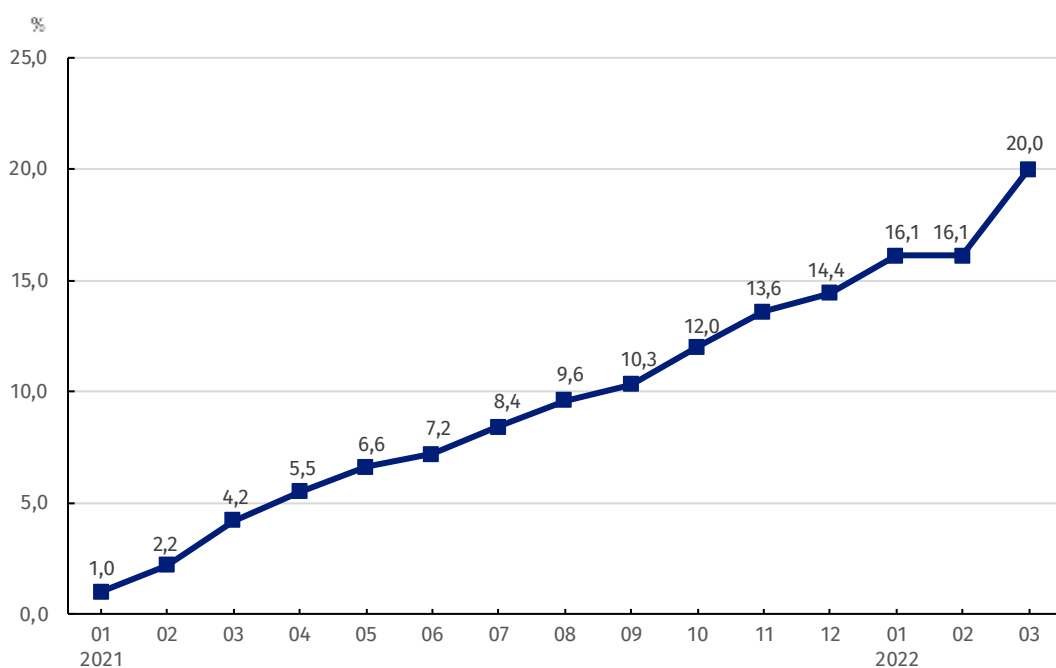
Spośród działów przetwórstwa przemysłowego w marcu 2022 r. w stosunku do miesiąca poprzedniego, jak również do analogicznego miesiąca ubiegłego roku, najbardziej wzrosły ceny produkcji koksu i produktów rafinacji ropy naftowej

Wykres 1. Zmiany cen produkcji sprzedanej przemysłu w latach 2021-2022 w stosunku do okresu poprzedniego



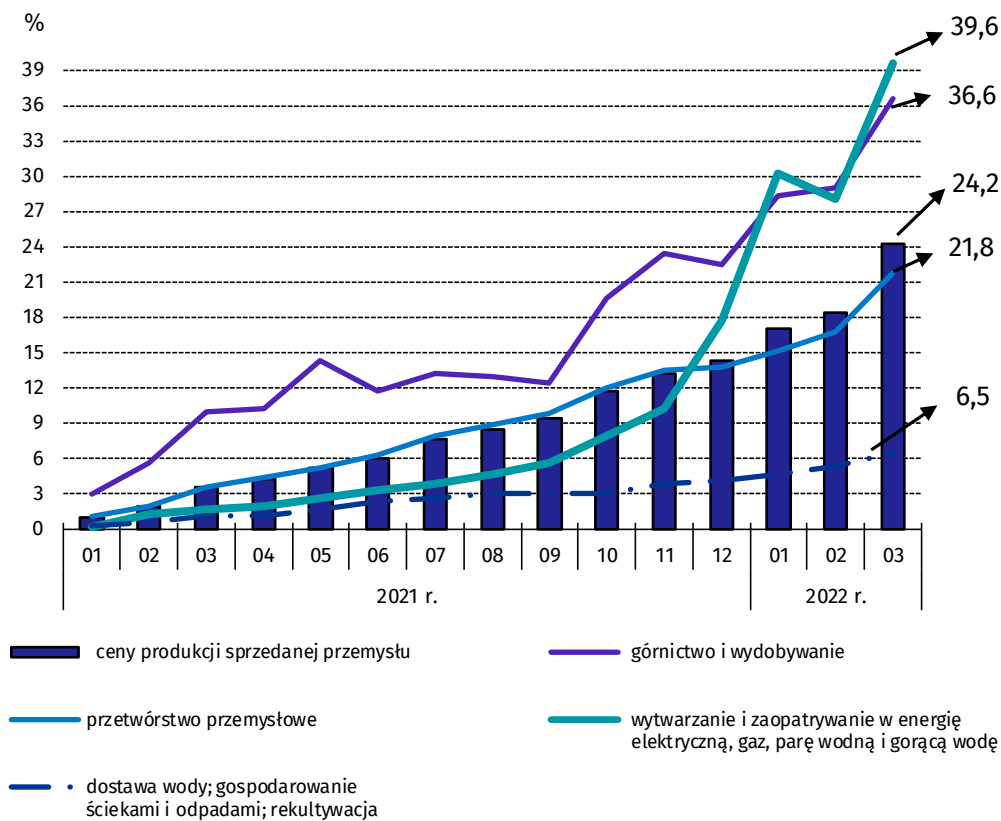
W marcu 2022 r. wzrost cen produkcji sprzedanej przemysłu w stosunku do miesiąca poprzedniego był najwyższy w okresie ostatnich dwudziestu lat.

Wykres 2. Zmiany cen produkcji sprzedanej przemysłu w latach 2021-2022 w stosunku do analogicznego okresu roku poprzedniego



W marcu 2022 r. wzrost cen produkcji sprzedanej przemysłu w skali roku był znacznie wyższy niż w lutym 2022 r.

Wykres 3. Zmiany cen produkcji sprzedanej przemysłu według sekcji PKD w latach 2021-2022 w stosunku do grudnia 2020 r.



W przypadku cytowania danych Głównego Urzędu Statystycznego prosimy o zamieszczenie informacji: „Źródło danych GUS”, a w przypadku publikowania obliczeń dokonanych na danych opublikowanych przez GUS prosimy o zamieszczenie informacji: „Opracowanie własne na podstawie danych GUS”.

Opracowanie merytoryczne:
Departament Handlu i Usług

Dyrektor Ewa Adach-Stankiewicz
Tel: 22 608 31 24

Wydział Współpracy z Mediami

Tel: 22 608 38 04

e-mail: obslugaprasowa@stat.gov.pl

Rozpowszechnianie:
Rzecznik Prasowy Prezesa GUS

Karolina Banaszek
Tel: 695 255 011



www.stat.gov.pl



[@GUS_STAT](https://twitter.com/GUS_STAT)



[@GlownyUrzadStatystyczny](https://www.facebook.com/GlownyUrzadStatystyczny)



[gus_stat](https://www.instagram.com/gus_stat)



[glownyurządstatystycznygus](https://www.youtube.com/glownyurządstatystycznygus)



[glownyurządstatystyczny](https://www.linkedin.com/company/glownyurządstatystyczny)

Powiązane opracowania

[Biuletyn Statystyczny](#)

[Informacje sygnałne](#)

Temat dostępny w bazach danych

[Dziedzinowa Baza Wiedzy Ceny](#)

[Bank Danych Makroekonomicznych](#)

[Wskaźniki cen \(Obszary tematyczne: Ceny, Handel\)](#)

Ważniejsze pojęcia dostępne w słowniku

[Wskaźnik cen produkcji sprzedanej przemysłu](#)