

Wskaźniki cen produkcji sprzedanej przemysłu w styczniu 2022 r.

18.02.2022 r.

 **14,8%**

wzrost cen producentów w przemyśle w porównaniu ze styczniem 2021 r.

Według wstępnych danych, ceny produkcji sprzedanej przemysłu w styczniu 2022 r. wzrosły w stosunku do grudnia 2021 r. o 1,3%, a w porównaniu z analogicznym miesiącem poprzedniego roku - o 14,8%.

Tablica 1. Wskaźniki cen produkcji sprzedanej przemysłu w styczniu 2022 r.

Wyszczególnienie	12 2021		01-12 2021	01 2022	
	11 2021=100	analogiczny okres 2020=100		01 2021=100	12 2021=100
Ogółem	101,0*	114,4*	107,9	114,8	101,3
Górnictwo i wydobywanie	99,3	122,5	119,9	124,4	104,6
Przetwórstwo przemysłowe	100,3*	113,8*	107,8	113,8	101,1
Wytwarzanie i zaopatrywanie w energię elektryczną, gaz, parę wodną i gorącą wodę ^{a)}	106,9*	117,8*	105,6*	119,7	101,8
Dostawa wody; gospodarowanie ściekami i odpadami; rekultywacja ^{a)}	100,4*	104,2*	103,8	104,3	100,4

^{a)} Nazwa skrócona według PKD 2007

* Dane zmienione w stosunku do wcześniej opublikowanych.

Wskaźniki cen produkcji sprzedanej przemysłu w styczniu 2022 r. w porównaniu z grudniem 2021 r.

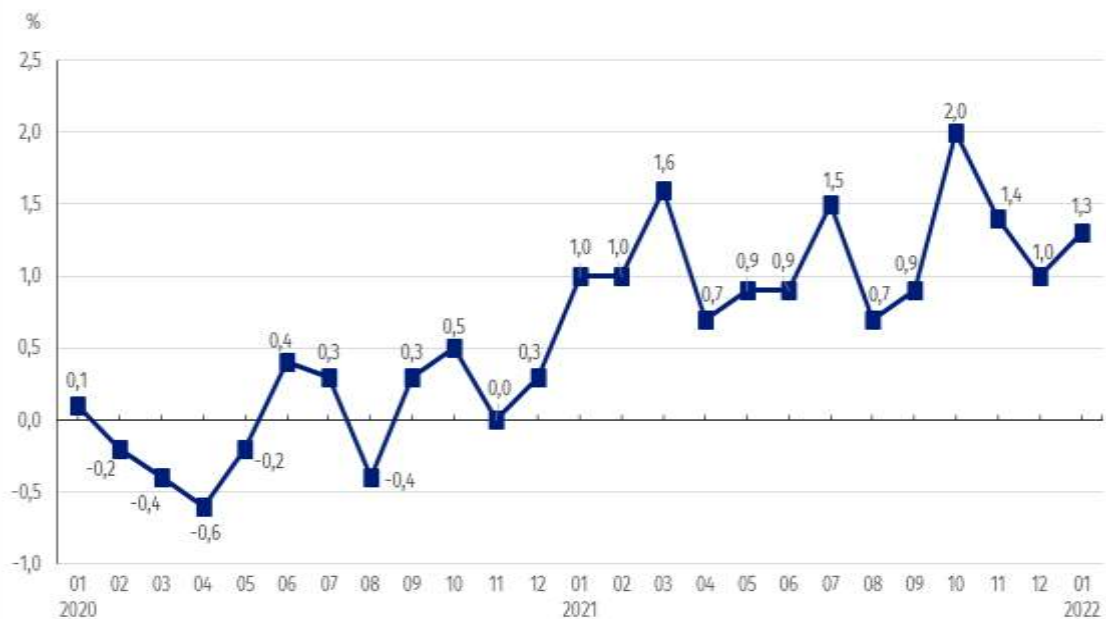
Według wstępnych danych, **cenę produkcji sprzedanej przemysłu** w styczniu 2022 r. były o 1,3% wyższe niż w grudniu 2021 r. Ceny podniesiono we wszystkich sekcjach przemysłu. Największy wzrost cen zaobserwowano w sekcji **górnictwo i wydobywanie** - o 4,6%, w tym w wydobywaniu węgla kamiennego i węgla brunatnego (lignitu) - o 8,1% oraz w górnictwie rud metali - o 1,6%. Podniesiono także ceny w sekcji **wytwarzanie i zaopatrywanie w energię elektryczną, gaz, parę wodną i gorącą wodę** - o 1,8%. Ceny w sekcji **przetwórstwo przemysłowe** wzrosły o 1,1%, przy różnokierunkowych ruchach cen w poszczególnych działach. Najbardziej wzrosły ceny w produkcji koksu i produktów rafinacji ropy naftowej (o 4,9%). Wyższe niż w poprzednim miesiącu były również ceny produkcji, m.in.: metali (o 2,6%), artykułów spożywczych (o 1,4%), wyrobów z pozostałych mineralnych surowców niemetalicznych (o 1,3%), wyrobów z gumy i tworzyw sztucznych (o 1,2%), wyrobów farmaceutycznych (o 1,0%), wyrobów z drewna, korka, słomy i wikliny (o 0,9%), poligrafii i reprodukcji zapisanych nośników informacji (o 0,8%), papieru i wyrobów z papieru oraz chemikaliów i wyrobów chemicznych (po 0,7%), napojów, a także skór i wyrobów skórzanych (po 0,6%), wyrobów z metali i urządzeń elektrycznych (po 0,5%), wyrobów tekstylnych (o 0,3%), komputerów, wyrobów elektronicznych i optycznych, jak również pozostałego sprzętu transportowego (po 0,2%). Spadły natomiast ceny produkcji, m.in.: wyrobów tytoniowych oraz pojazdów samochodowych, przyczep i naczep, jak również mebli (po 0,1%), maszyn i urządzeń (o 0,3%), odzieży (o 0,4%). Ceny w sekcji **dostawa wody; gospodarowanie ściekami i odpadami; rekultywacja** wzrosły o 0,4%.

Wskaźniki cen produkcji sprzedanej przemysłu w styczniu 2022 r. w porównaniu ze styczniem 2021 r.

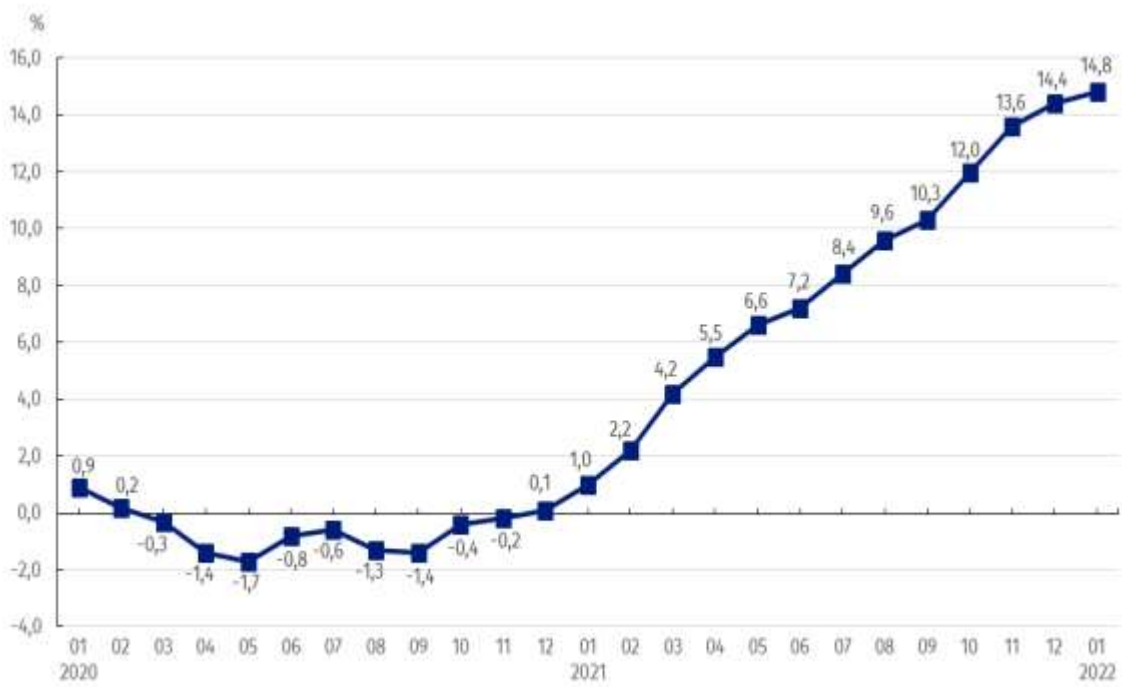
W styczniu 2022 r. **cenę produkcji sprzedanej przemysłu** w porównaniu ze styczniem 2021 r. podniesiono o 14,8%. Ceny były wyższe niż przed rokiem we wszystkich sekcjach przemysłu. Największy wzrost cen odnotowano w sekcji **górnictwo i wydobywanie** - o 24,4%, w tym w wydobywaniu węgla kamiennego i węgla brunatnego (lignitu) - o 29,3%, a w górnictwie rud metali - o 22,8%. Ceny w sekcji **wytwarzanie i zaopatrywanie w energię elektryczną, gaz, parę wodną i gorącą wodę** podwyższono w skali roku o 19,7%. Ceny w sekcji **przetwórstwo przemysłowe** wzrosły o 13,8%, w tym najbardziej w produkcji koksu i produktów rafinacji ropy naftowej (o 59,5%). Wyższe niż przed rokiem były również ceny produkcji, m.in.: metali (o 37,7%), chemikaliów i wyrobów chemicznych (o 26,1%), wyrobów z drewna, korka, słomy i wikliny (o 19,6%), papieru i wyrobów z papieru (o 17,1%), artykułów spożywczych (o 14,0%), wyrobów z gumy i tworzyw sztucznych (o 12,6%), wyrobów z metali (o 11,9%), wyrobów z pozostałych mineralnych surowców niemetalicznych (o 8,9%), mebli (o 7,0%), urządzeń elektrycznych (o 6,0%), komputerów, wyrobów elektronicznych i optycznych (o 4,6%), napojów (o 3,7%), wyrobów tytoniowych (o 3,6%), wyrobów tekstylnych (o 3,1%), pojazdów samochodowych, przyczep i naczep (o 2,9%), maszyn i urządzeń (o 2,4%), pozostałego sprzętu transportowego (o 2,1%), skór i wyrobów skórzanych (o 1,7%), poligrafii i reprodukcji zapisanych nośników informacji (o 1,0%) oraz wyrobów farmaceutycznych (o 0,7%). Spadły natomiast ceny produkcji odzieży (o 3,0%). Ceny w sekcji **dostawa wody; gospodarowanie ściekami i odpadami; rekultywacja** wzrosły w skali roku - o 4,3%.

Spośród działów przetwórstwa przemysłowego w styczniu 2022 r. w stosunku do miesiąca poprzedniego, jak również do analogicznego miesiąca ubiegłego roku, najbardziej wzrosły ceny produkcji koksu i produktów rafinacji ropy naftowej

Wykres 1. Zmiany cen produkcji sprzedanej przemysłu w latach 2020-2022 w stosunku do okresu poprzedniego

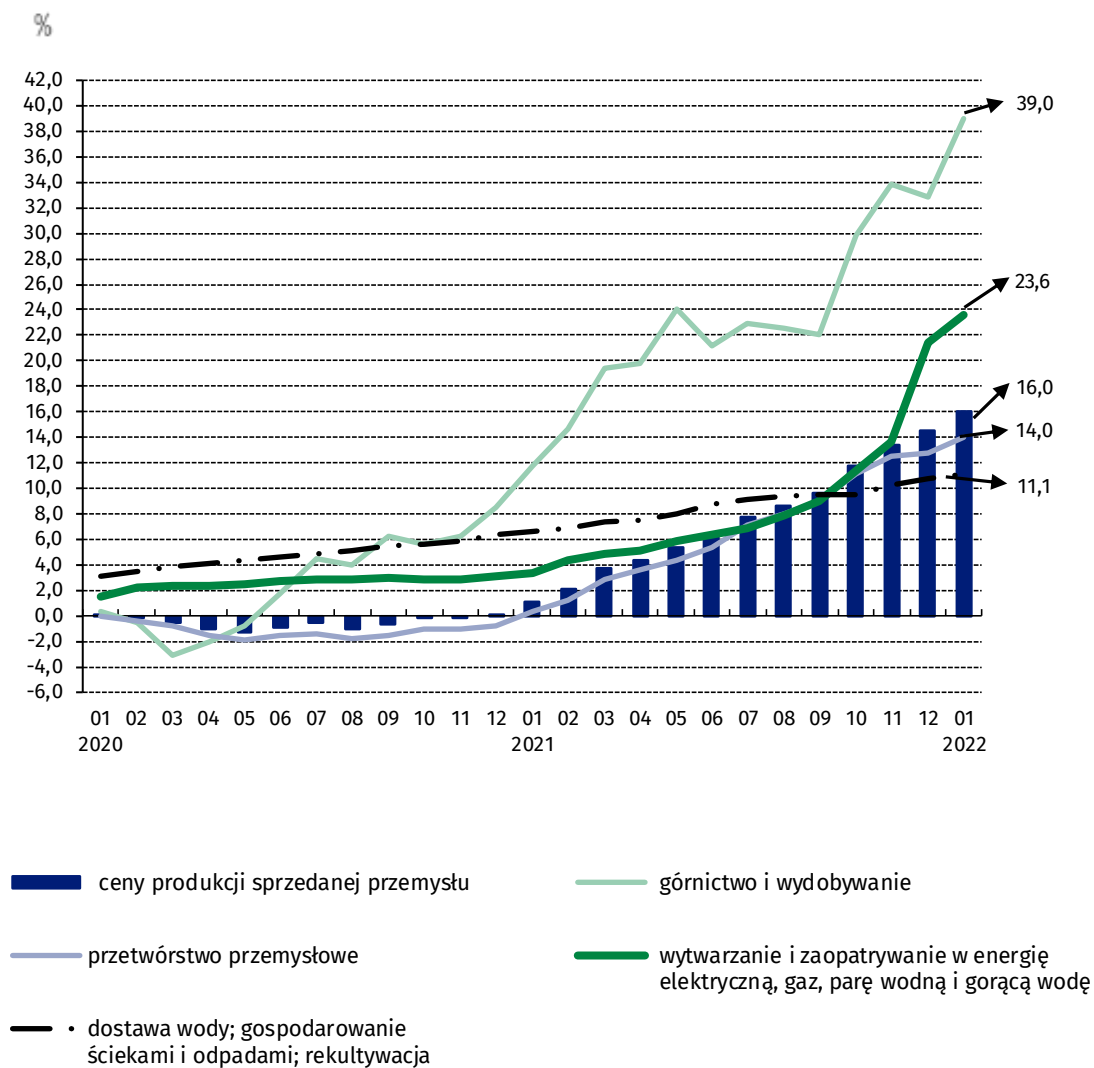


Wykres 2. Zmiany cen produkcji sprzedanej przemysłu w latach 2020-2022 w stosunku do analogicznego okresu roku poprzedniego



Od grudnia 2020 r. obserwuje się rosnący trend w dynamice cen produkcji sprzedanej przemysłu w skali roku

Wykres 3. Zmiany cen produkcji sprzedanej przemysłu według sekcji PKD w latach 2020-2022 w stosunku do grudnia 2019 r.



W przypadku cytowania danych Głównego Urzędu Statystycznego prosimy o zamieszczenie informacji: „Źródło danych GUS”, a w przypadku publikowania obliczeń dokonanych na danych opublikowanych przez GUS prosimy o zamieszczenie informacji: „Opracowanie własne na podstawie danych GUS”.

Opracowanie merytoryczne:
Departament Handlu i Usług

Dyrektor Ewa Adach-Stankiewicz
Tel: 22 608 31 24

Wydział Współpracy z Mediami

Tel: 22 608 38 04

e-mail: obslugaprasowa@stat.gov.pl

Rozpowszechnianie:
Rzecznik Prasowy Prezesa GUS

Karolina Banaszek
Tel: 695 255 011

-  www.stat.gov.pl
-  [@GUS_STAT](https://twitter.com/GUS_STAT)
-  [@GlownyUrzadStatystyczny](https://www.facebook.com/GlownyUrzadStatystyczny)
-  [gus_stat](https://www.instagram.com/gus_stat)
-  [glownyurządstatystycznygus](https://www.youtube.com/glownyurządstatystycznygus)
-  [glownyurządstatystyczny](https://www.linkedin.com/company/glownyurządstatystyczny)

Powiązane opracowania

[Biuletyn Statystyczny](#)

[Informacje sygnałne](#)

Temat dostępny w bazach danych

[Dziedzinowa Baza Wiedzy Ceny](#)

[Bank Danych Makroekonomicznych](#)

[Wskaźniki cen \(Obszary tematyczne: Ceny, Handel\)](#)

Ważniejsze pojęcia dostępne w słowniku

[Wskaźnik cen produkcji sprzedanej przemysłu](#)