

22.11.2021 r.

## Wskaźniki cen produkcji sprzedanej przemysłu w październiku 2021 r.



ceny producentów w przemyśle wzrosły w porównaniu z październikiem 2020 r.

Według wstępnych danych, ceny produkcji sprzedanej przemysłu w październiku 2021 r. wzrosły w stosunku do września 2021 r. o 1,8%, a w porównaniu z analogicznym miesiącem poprzedniego roku - o 11,8%.

Tablica 1. Wskaźniki cen produkcji sprzedanej przemysłu w październiku 2021 r.

WYSZCZEGÓLNIENIE	09 2021		10 2021		01-10 2021	
	08 2021=100	analogiczny okres 2020=100	09 2021=100	12 2020=100	01-10 2020=100	
<b>OGÓŁEM</b>	<b>100,9*</b>	<b>110,3*</b>	<b>111,8</b>	<b>101,8</b>	<b>111,5</b>	<b>106,7</b>
Górnictwo i wydobywanie	99,6	115,0*	123,2	106,5	119,8	119,0
Przetwórstwo przemysłowe	100,9*	110,7*	111,9	101,6	111,7	106,5
Wytwarzanie i zaopatrywanie w energię elektryczną, gaz, parę wodną i gorącą wodę <sup>a</sup>	101,0*	105,9*	108,5	102,4	108,2	104,0
Dostawa wody; gospodarowanie ściekami i odpadami; rekultywacja <sup>a</sup>	100,1	103,9	103,8	100,1	103,2	103,7

<sup>a)</sup> Nazwa skrócona według PKD 2007

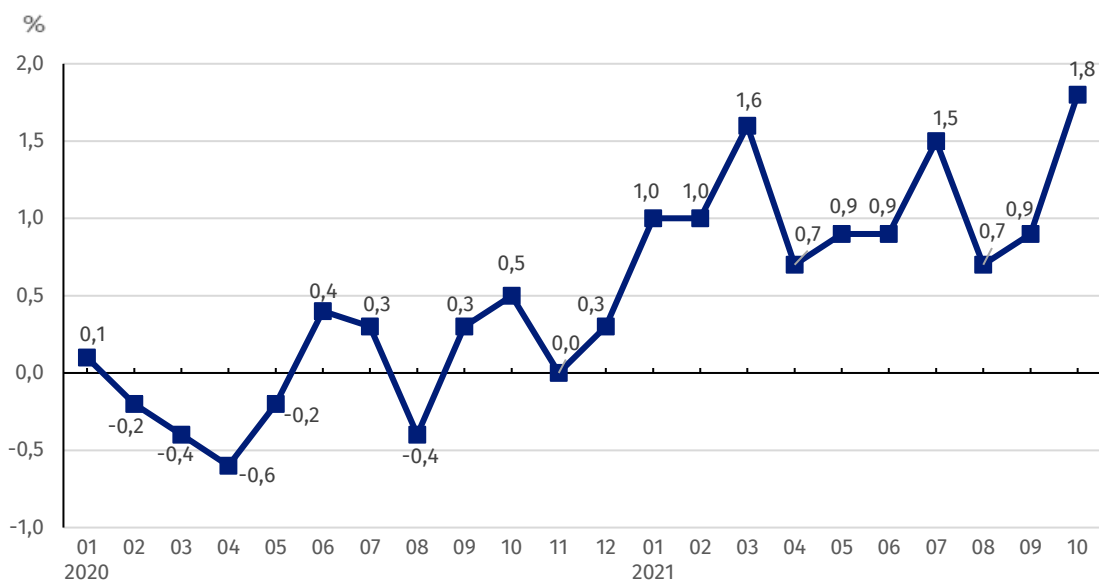
\* Dane zmienione w stosunku do wcześniej opublikowanych.

Według wstępnych danych, **ceny produkcji sprzedanej przemysłu** w październiku 2021 r. były o 1,8% wyższe niż we wrześniu 2021 r. Podniesiono ceny we wszystkich sekcjach przemysłu. Największy wzrost cen zaobserwowano w sekcji **górnictwo i wydobywanie** - o 6,5%, w tym w górnictwie rud metali - o 7,8%, w wydobywaniu węgla kamiennego i węgla brunatnego (lignitu) - o 7,6%, a w pozostałym górnictwie i wydobywaniu - o 0,8%. Ceny w sekcji **wytwarzanie i zaopatrywanie w energię elektryczną, gaz, parę wodną i gorącą wodę** podwyższono o 2,4%. Wzrosły również ceny w sekcji **przetwórstwo przemysłowe** o 1,6%. Najbardziej podniesiono ceny produkcji koksu i produktów rafinacji ropy naftowej (o 13,1%). Wzrosły także ceny produkcji, m.in.: chemikaliów i wyrobów chemicznych (o 2,9%), wyrobów tytoniowych (o 1,3%), artykułów spożywczych oraz wyrobów z drewna, korka, słomy i wikliny (po 0,8%), wyrobów z metali (o 0,7%), napojów, jak i wyrobów z pozostałych mineralnych surowców niemetalicznych oraz pozostałego sprzętu transportowego (po 0,6%), wyrobów z gumy i tworzyw sztucznych, jak również metali i mebli (po 0,5%), komputerów, wyrobów elektronicznych i optycznych oraz maszyn i urządzeń (po 0,4%), papieru i wyrobów z papieru (o 0,3%), odzieży oraz poligrafii i reprodukcji zapisanych nośników informacji, a także urządzeń elektrycznych (po 0,2%), wyrobów tekstylnych, skór i wyrobów skórzanych, jak również pojazdów samochodowych, przyczep i naczep (po 0,1%). Spadły natomiast ceny produkcji wyrobów farmaceutycznych (o 0,3%). Ceny w sekcji **dostawa wody; gospodarowanie ściekami i odpadami; rekultywacja** podwyższono o 0,1%.

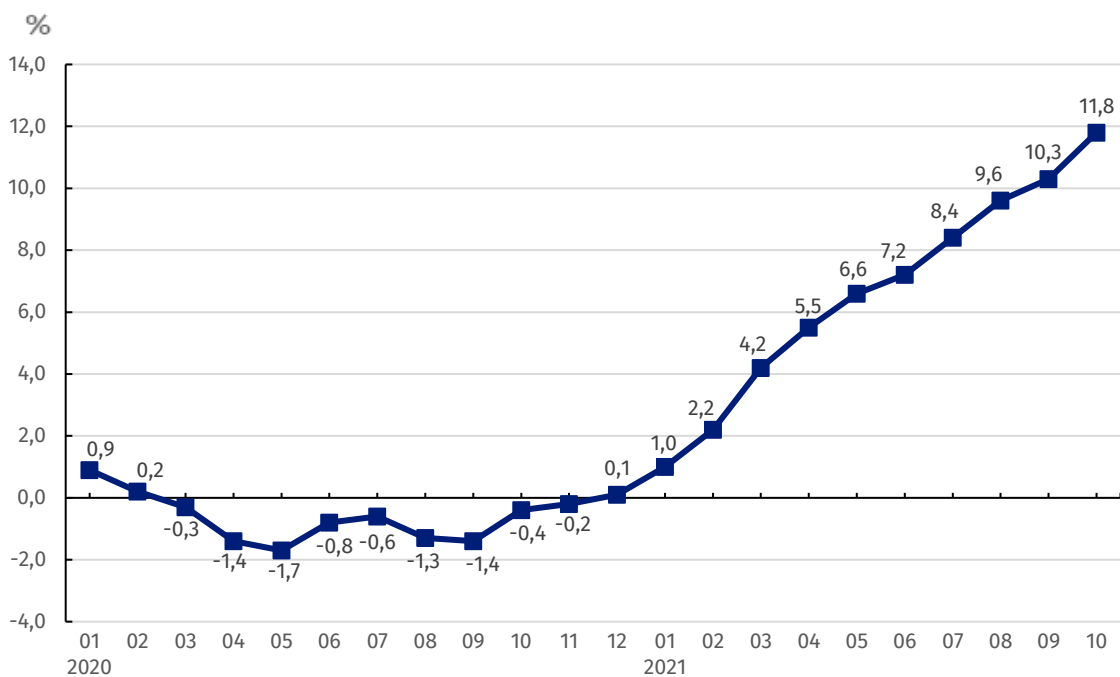
Spośród działów przetwórstwa przemysłowego w październiku 2021 r. najbardziej wzrosły ceny produkcji koksu i produktów rafinacji ropy naftowej zarówno w stosunku do miesiąca poprzedniego, jak również w skali roku

W październiku 2021 r. **ceny produkcji sprzedanej przemysłu** w porównaniu z październikiem 2020 r. podniesiono o 11,8%. Ceny były wyższe niż przed rokiem we wszystkich sekcjach przemysłu. Największy wzrost cen odnotowano w sekcji **górnictwo i wydobywanie** - o 23,2%, w tym w górnictwie rud metali - o 36,7%, a w wydobywaniu węgla kamiennego i węgla brunatnego (lignitu) - o 15,4%. Ceny w sekcji **przetwórstwo przemysłowe** wzrosły o 11,9%, przy różnokierunkowych ruchach cen w poszczególnych działach. Najbardziej podniesiono ceny produkcji koksu i produktów rafinacji ropy naftowej (o 86,3%). Wyższe niż przed rokiem były również ceny produkcji, m.in.: metali (o 40,9%), wyrobów z drewna, korka, słomy i wikliny (o 18,9%), chemikaliów i wyrobów chemicznych (o 17,4%), papieru i wyrobów z papieru (o 11,8%), wyrobów z metali (o 10,7%), wyrobów z gumy i tworzyw sztucznych (o 9,6%), artykułów spożywczych (o 7,6%), mebli (o 6,2%), komputerów, wyrobów elektronicznych i optycznych (o 5,4%), wyrobów z pozostałych mineralnych surowców niemetalicznych (o 5,2%), urządzeń elektrycznych (o 3,6%), wyrobów tekstylnych (o 2,9%), napojów (o 2,7%), pozostałego sprzętu transportowego (o 2,6%), skór i wyrobów skórzanych (o 2,2%), wyrobów farmaceutycznych (o 1,0%), pojazdów samochodowych, przyczep i naczep (o 0,3%). Spadły natomiast ceny produkcji, m.in.: maszyn i urządzeń (o 0,1%), wyrobów tytoniowych (o 1,9%), odzieży (o 2,2%) oraz poligrafii i reprodukcji zapisanych nośników informacji (o 2,5%). Ceny w sekcji **wytwarzanie i zaopatrywanie w energię elektryczną, gaz, parę wodną i gorącą wodę** podwyższono w skali roku o 8,5%, a w sekcji **dostawa wody; gospodarowanie ściekami i odpadami; rekultywacja** - o 3,8%.

**Wykres 1. Zmiany cen produkcji sprzedanej przemysłu w latach 2020-2021 w stosunku do okresu poprzedniego**

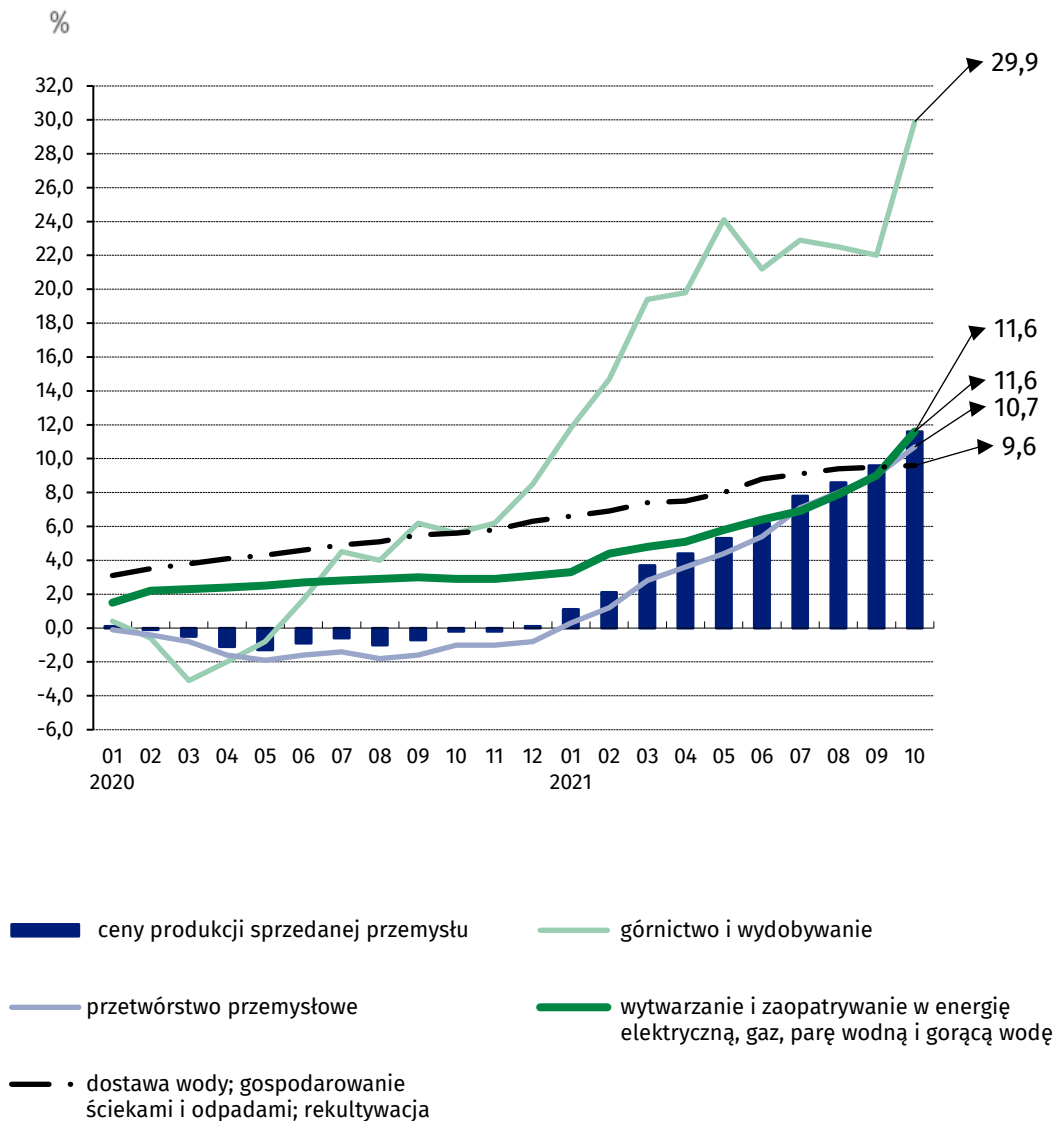


**Wykres 2. Zmiany cen produkcji sprzedanej przemysłu w latach 2020-2021 w stosunku do analogicznego okresu roku poprzedniego**



W październiku br., podobnie jak w poprzednich miesiącach 2021 r., zaobserwowano rosnącą dynamikę cen produkcji sprzedanej przemysłu w skali roku

**Wykres 3. Zmiany cen produkcji sprzedanej przemysłu według sekcji PKD w latach 2020-2021 w stosunku do grudnia 2019 r.**



W przypadku cytowania danych Głównego Urzędu Statystycznego prosimy o zamieszczenie informacji: „Źródło danych GUS”, a w przypadku publikowania obliczeń dokonanych na danych opublikowanych przez GUS prosimy o zamieszczenie informacji: „Opracowanie własne na podstawie danych GUS”.

Opracowanie merytoryczne:  
**Departament Handlu i Usług**  
**Dyrektor Ewa Adach-Stankiewicz**  
Tel: 22 608 31 24

Rzeczposzechnianie:  
**Rzecznik Prasowy Prezesa GUS**  
**Karolina Banaszek**  
Tel: 695 255 011

**Wydział Współpracy z Mediami**

Tel: 22 608 34 91, 22 608 38 04

e-mail: [obslugaprasowa@stat.gov.pl](mailto:obslugaprasowa@stat.gov.pl)



[www.stat.gov.pl](http://www.stat.gov.pl)



[@GUS\\_STAT](https://twitter.com/GUS_STAT)



[@GlownyUrzadStatystyczny](https://www.facebook.com/GlownyUrzadStatystyczny)

**Powiązane opracowania**

[Biuletyn Statystyczny](#)

[Informacje sygnałne](#)

**Temat dostępny w bazach danych**

[Dziedzinowa Baza Wiedzy Ceny](#)

[Bank Danych Makroekonomicznych](#)

[Wskaźniki cen \(Obszary tematyczne: Ceny, Handel\)](#)

**Ważniejsze pojęcia dostępne w słowniku**

[Wskaźnik cen produkcji sprzedanej przemysłu](#)