

20.10.2021 r.

Wskaźniki cen produkcji sprzedanej przemysłu we wrześniu 2021 r.



ceny producentów w przemyśle wzrosły w porównaniu z wrześniem 2020 r.

Według wstępnych danych, ceny produkcji sprzedanej przemysłu we wrześniu 2021 r. wzrosły w stosunku do sierpnia 2021 r. o 0,7%, a w porównaniu z analogicznym miesiącem poprzedniego roku - o 10,2%.

Tablica 1. Wskaźniki cen produkcji sprzedanej przemysłu we wrześniu 2021 r.

WYSZCZEGÓLNIENIE	08 2021		09 2021		01-09 2021	
	07 2021=100	analogiczny okres 2020=100	08 2021=100	12 2020=100	01-09 2020=100	
OGÓŁEM	100,7*	109,6*	110,2	100,7	109,3	106,1
Górnictwo i wydobywanie	99,7*	117,8*	114,9	99,6	112,5	118,5
Przetwórstwo przemysłowe	100,8*	109,9*	110,6	100,8	109,8	105,9
Wytwarzanie i zaopatrywanie w energię elektryczną, gaz, parę wodną i gorącą wodę ^a	100,9*	104,9*	105,5	100,6	105,3	103,4
Dostawa wody; gospodarowanie ściekami i odpadami; rekultywacja ^a	100,3	104,2	103,9	100,1	103,1	103,7

^{a)} Nazwa skrócona według PKD 2007

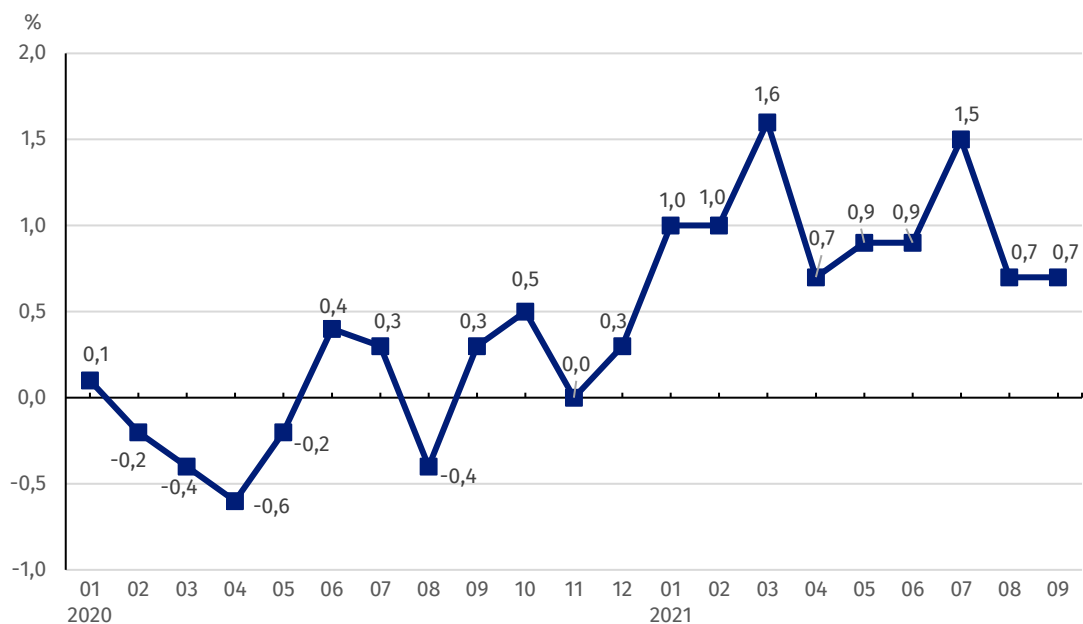
* Dane zmienione w stosunku do wcześniej opublikowanych.

Według wstępnych danych, **ceny produkcji sprzedanej przemysłu** we wrześniu 2021 r. były o 0,7% wyższe niż w sierpniu 2021 r. Największy wzrost cen zaobserwowano w sekcji **przetwórstwo przemysłowe** – o 0,8%. Zróżnicowane zmiany cen odnotowano w poszczególnych działach przetwórstwa przemysłowego. Najbardziej podniesiono ceny produkcji koksu i produktów rafinacji ropy naftowej (o 4,3%). Wzrosły również ceny produkcji, m.in.: metali (o 1,8%), skór i wyrobów skórzanych oraz poligrafii i reprodukcji zapisanych nośników informacji (po 1,3%), wyrobów z drewna, korka, słomy i wikliny, jak również chemikaliów i wyrobów chemicznych (po 1,0%), wyrobów z metali (o 0,9%), odzieży (o 0,8%), artykułów spożywczych oraz pozostałego sprzętu transportowego (po 0,7%), papieru i wyrobów z papieru, a także wyrobów z gumy i tworzyw sztucznych (po 0,6%), wyrobów tekstylnych, jak również wyrobów z pozostałych mineralnych surowców niemetalicznych (po 0,5%), urządzeń elektrycznych (o 0,4%), mebli (o 0,1%). Ceny produkcji komputerów, wyrobów elektronicznych i optycznych pozostały na zbliżonym poziomie do zanotowanego w poprzednim miesiącu. Spadły natomiast ceny produkcji, m.in.: napojów oraz pojazdów samochodowych, przyczep i nacze (po 0,1%), wyrobów tytoniowych, jak również maszyn i urządzeń (po 0,2%) oraz wyrobów farmaceutycznych (o 0,3%). W sekcjach **wytwarzanie i zaopatrywanie w energię elektryczną, gaz, parę wodną i gorącą wodę** oraz **dostawa wody; gospodarowanie ściekami i odpadami; rekultywacja** ceny wzrosły odpowiednio o 0,6% i o 0,1%. Spadły natomiast ceny w sekcji **górnictwo i wydobywanie** – o 0,4%, w tym w górnictwie rud metali – o 1,4%, przy wzroście cen wydobywania węgla kamiennego i węgla brunatnego (lignitu) – o 0,1%.

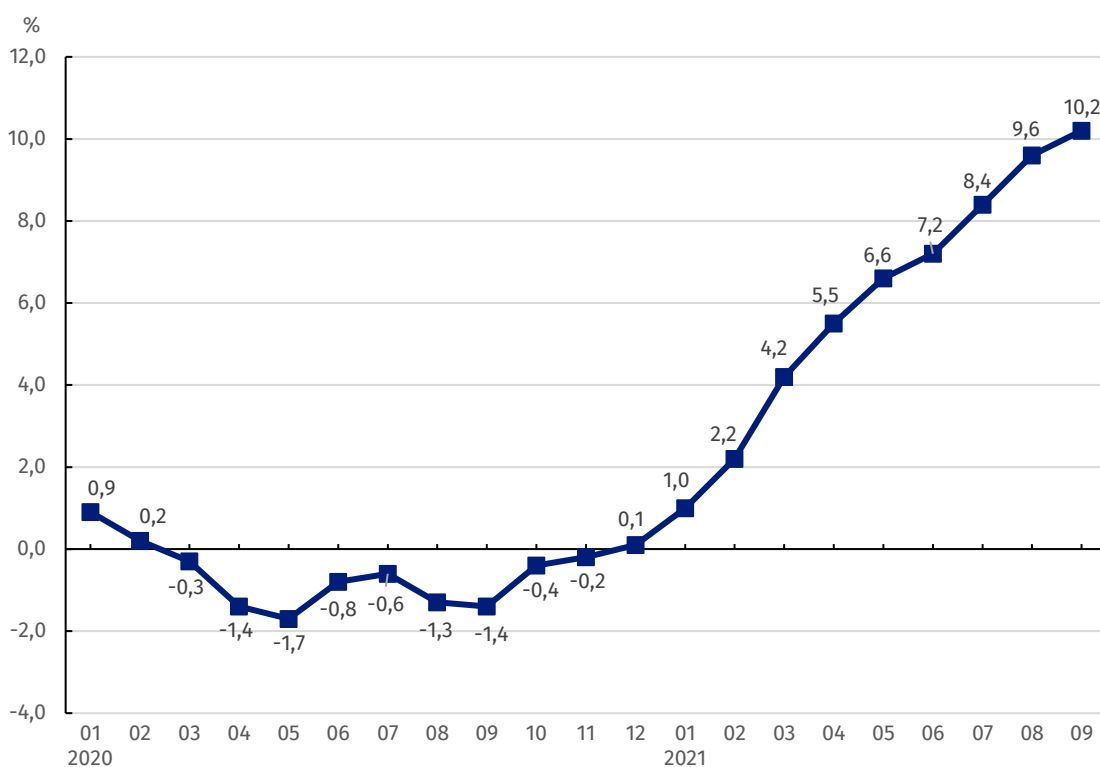
Spośród działów przetwórstwa przemysłowego we wrześniu 2021 r. najbardziej wzrosły ceny produkcji koksu i produktów rafinacji ropy naftowej zarówno w stosunku do miesiąca poprzedniego, jak również w skali roku

We wrześniu 2021 r. **ceny produkcji sprzedanej przemysłu** w porównaniu z wrześniem 2020 r. podniesiono o 10,2%. Ceny były wyższe niż przed rokiem we wszystkich sekcjach przemysłu. Największy wzrost cen odnotowano w sekcji **górnictwo i wydobywanie** – o 14,9%, w tym w górnictwie rud metali – o 27,5%, a w wydobywaniu węgla kamiennego i węgla brunatnego (lignitu) – o 5,3%. Ceny w sekcji **przetwórstwo przemysłowe** wzrosły o 10,6%, przy różnokierunkowych ruchach cen w poszczególnych działach. Najbardziej podniesiono ceny produkcji koksu i produktów rafinacji ropy naftowej (o 68,6%). Wyższe niż przed rokiem były również ceny produkcji, m.in.: metali (o 42,6%), wyrobów z drewna, korka, słomy i wikliny (o 18,0%), chemikaliów i wyrobów chemicznych (o 14,9%), papieru i wyrobów z papieru (o 10,4%), wyrobów z metali (o 10,1%), wyrobów z gumy i tworzyw sztucznych (o 9,6%), artykułów spożywczych (o 6,6%), komputerów, wyrobów elektronicznych i optycznych (o 5,3%), mebli (o 5,0%), wyrobów z pozostałych mineralnych surowców niemetalicznych (o 4,6%), wyrobów tekstylnych oraz urządzeń elektrycznych (po 3,7%), napojów (o 3,0%), pozostałego sprzętu transportowego (o 2,5%), skór i wyrobów skórzanych (o 1,6%), pojazdów samochodowych, przyczep i nacze (o 1,4%) oraz wyrobów farmaceutycznych (o 0,4%). Ceny produkcji maszyn i urządzeń ukształtowały się na poziomie zbliżonym do zanotowanego przed rokiem. Spadły natomiast ceny produkcji, m.in.: wyrobów tytoniowych (o 1,9%), odzieży oraz poligrafii i reprodukcji zapisanych nośników informacji (po 2,5%). Ceny w sekcji **wytwarzanie i zaopatrywanie w energię elektryczną, gaz, parę wodną i gorącą wodę** podwyższono w skali roku o 5,5%, a w sekcji **dostawa wody; gospodarowanie ściekami i odpadami; rekultywacja** – o 3,9%.

Wykres 1. Zmiany cen produkcji sprzedanej przemysłu w latach 2020-2021 w stosunku do okresu poprzedniego

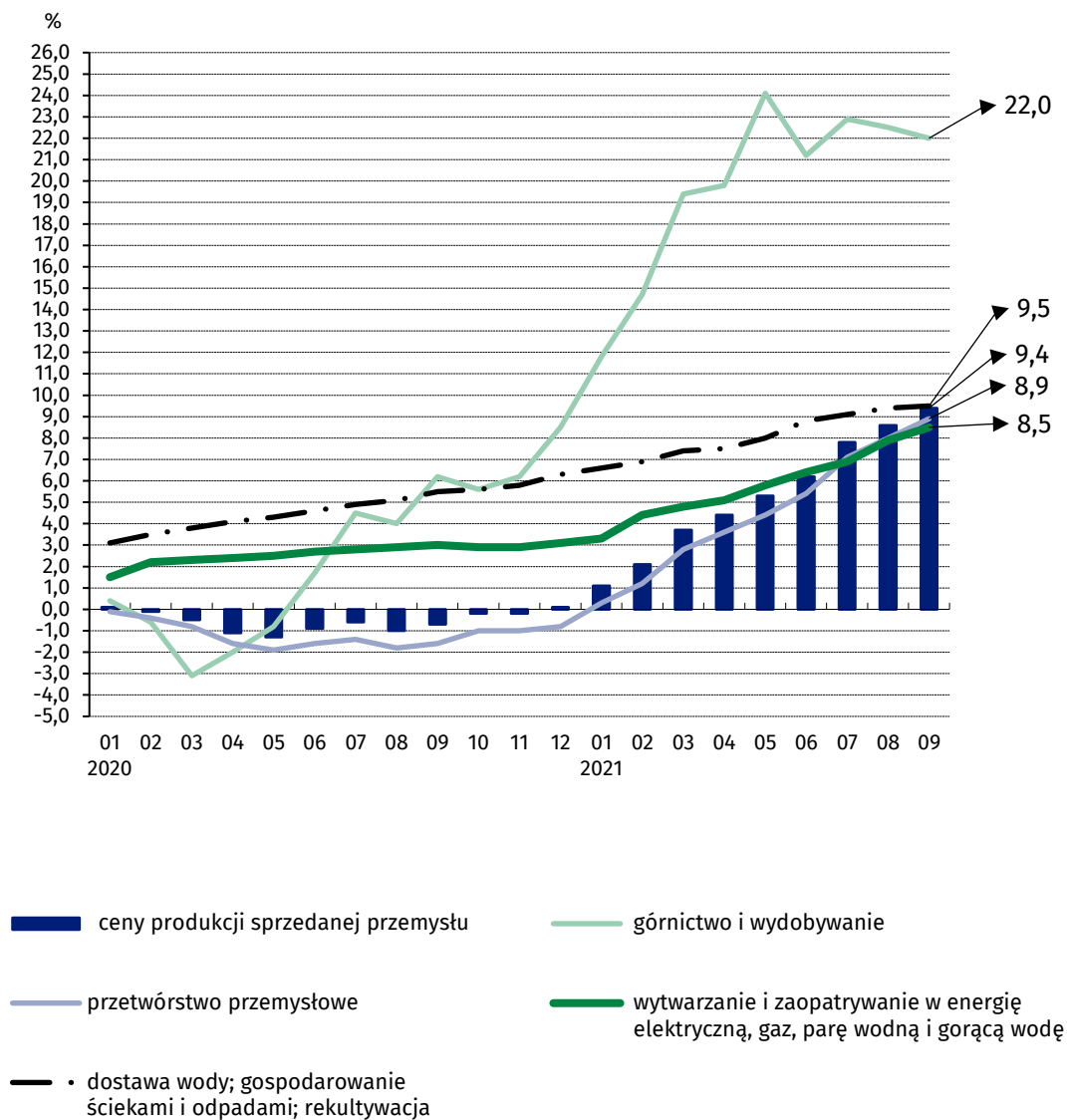


Wykres 2. Zmiany cen produkcji sprzedanej przemysłu w latach 2020-2021 w stosunku do analogicznego okresu roku poprzedniego



We wrześniu br., podobnie jak w poprzednich miesiącach 2021 r., zaobserwowano rosnącą dynamikę cen produkcji sprzedanej przemysłu w skali roku

Wykres 3. Zmiany cen produkcji sprzedanej przemysłu według sekcji PKD w latach 2020-2021 w stosunku do grudnia 2019 r.



W przypadku cytowania danych Głównego Urzędu Statystycznego prosimy o zamieszczenie informacji: „Źródło danych GUS”, a w przypadku publikowania obliczeń dokonanych na danych opublikowanych przez GUS prosimy o zamieszczenie informacji: „Opracowanie własne na podstawie danych GUS”.

Opracowanie merytoryczne:
Departament Handlu i Usług
Dyrektor Ewa Adach-Stankiewicz
Tel: 22 608 31 24

Rozpowszechnianie:
Rzecznik Prasowy Prezesa GUS
Karolina Banaszek
Tel: 695 255 011

Wydział Współpracy z Mediami

Tel: 22 608 34 91, 22 608 38 04

e-mail: obslugaprasowa@stat.gov.pl



www.stat.gov.pl



[@GUS_STAT](https://twitter.com/GUS_STAT)



[@GlownyUrzadStatystyczny](https://www.facebook.com/GlownyUrzadStatystyczny)

Powiązane opracowania

[Biuletyn Statystyczny](#)

[Informacje sygnałne](#)

Temat dostępny w bazach danych

[Dziedzinowa Baza Wiedzy Ceny](#)

[Bank Danych Makroekonomicznych](#)

[Wskaźniki cen \(Obszary tematyczne: Ceny, Handel\)](#)

Ważniejsze pojęcia dostępne w słowniku

[Wskaźnik cen produkcji sprzedanej przemysłu](#)