

19.08.2021 r.

Wskaźniki cen produkcji sprzedanej przemysłu w lipcu 2021 r.



ceny producentów w przemyśle wzrosły w porównaniu z lipcem 2020 r.

Według wstępnych danych, ceny produkcji sprzedanej przemysłu w lipcu 2021 r. wzrosły w stosunku do czerwca 2021 r. o 1,2%, a w porównaniu z analogicznym miesiącem poprzedniego roku - o 8,2%.

Tablica 1. Wskaźniki cen produkcji sprzedanej przemysłu w lipcu 2021 r.

WYSZCZEGÓLNIENIE	06 2021		07 2021		01-07 2021	
	05 2021=100	analogiczny okres 2020=100	06 2021=100	12 2020=100	01-07 2020=100	
OGÓŁEM	100,9*	107,2*	108,2	101,2	107,4	105,0
Górnictwo i wydobywanie	97,7*	119,2*	117,6	101,4	113,3	119,1
Przetwórstwo przemysłowe	101,0*	107,2*	108,3	101,3	107,7	104,7
Wytwarzanie i zaopatrywanie w energię elektryczną, gaz, parę wodną i gorącą wodę ^a	100,6*	103,7*	103,9	100,3	103,6	102,9
Dostawa wody; gospodarowanie ściekami i odpadami; rekultywacja ^a	100,7*	104,1*	104,0	100,2	102,6	103,6

^{a)} Nazwa skrócona według PKD 2007

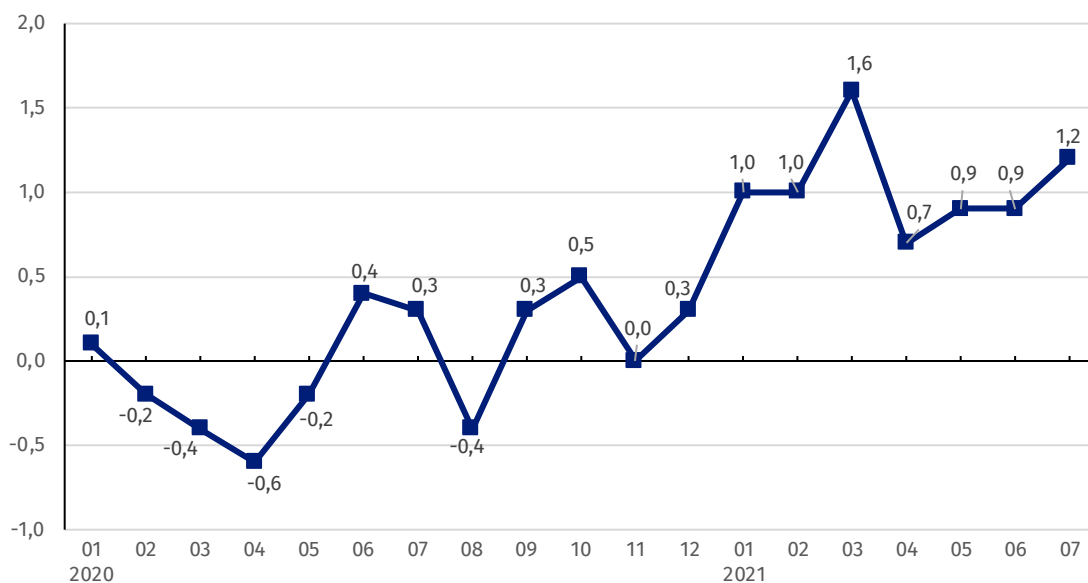
* Dane zmienione w stosunku do wcześniej opublikowanych.

Według wstępnych danych, **ceny produkcji sprzedanej przemysłu** w lipcu 2021 r. były o 1,2% wyższe niż w czerwcu 2021 r. Podniesiono ceny we wszystkich sekcjach przemysłu. Najbardziej wzrosły ceny w sekcji **górnictwo i wydobywanie** - o 1,4%, w tym w wydobywaniu węgla kamiennego i węgla brunatnego (lignitu) - o 3,0% a w górnictwie rud metali - o 0,4%. Ceny w sekcji **przetwórstwo przemysłowe** podwyższono o 1,3%. Zróżnicowane zmiany cen odnotowano w poszczególnych działach. Najbardziej podniesiono ceny produkcji koksu i produktów rafinacji ropy naftowej (o 5,7%). Wzrosły również ceny produkcji, m.in.: metali (o 5,1%), wyrobów z drewna, korka, słomy i wikliny (o 2,4%), papieru i wyrobów z papieru (o 1,5%), wyrobów z metali (o 1,3%), wyrobów z gumy i tworzyw sztucznych (o 1,1%), skór i wyrobów skórzanych oraz pozostałego sprzętu transportowego (po 0,8%), wyrobów tytoniowych, pojazdów samochodowych, a także przyczep i nacze (po 0,7%), artykułów spożywczych, jak i chemikaliów i wyrobów chemicznych (po 0,6%), wyrobów tekstylnych, wyrobów farmaceutycznych, jak również maszyn i urządzeń (po 0,5%), wyrobów z pozostałych mineralnych surowców niemetalicznych i mebli (po 0,4%), napojów (o 0,3%), odzieży oraz komputerów, wyrobów elektronicznych i optycznych (po 0,2%), a także urządzeń elektrycznych (o 0,1%). Ceny poligrafii i reprodukcji zapisanych nośników informacji ukształtowały się na poziomie zbliżonym do zanotowanego w poprzednim miesiącu. W sekcjach **wytwarzanie i zaopatrywanie w energię elektryczną, gaz, parę wodną i gorącą wodę** oraz **dostawa wody; gospodarowanie ściekami i odpadami; rekultywacja** ceny wzrosły odpowiednio o 0,3% i o 0,2%.

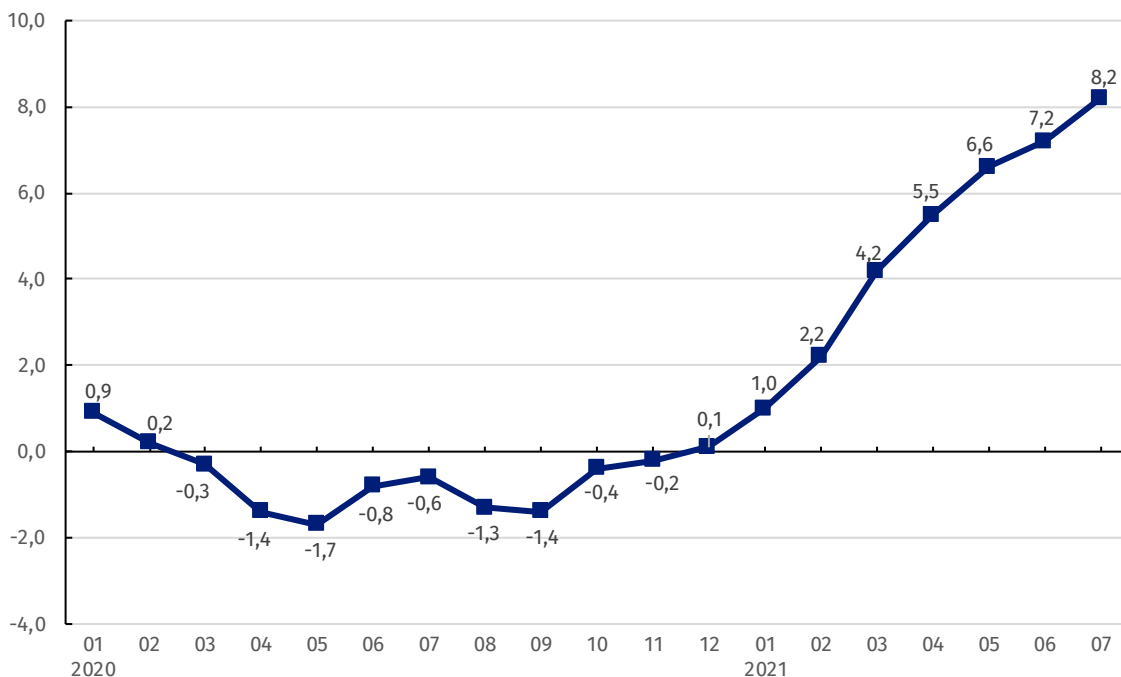
Spośród działań przetwórstwa przemysłowego w lipcu 2021 r. najbardziej wzrosły ceny produkcji koksu i produktów rafinacji ropy naftowej zarówno w stosunku do miesiąca poprzedniego, jak i w skali roku

W lipcu 2021 r. **ceny produkcji sprzedanej przemysłu** w porównaniu z lipcem 2020 r. podniesiono o 8,2%. Ceny były wyższe niż przed rokiem we wszystkich sekcjach przemysłu. Największy wzrost cen odnotowano w sekcji **górnictwo i wydobywanie** - o 17,6%, w tym w górnictwie rud metali - o 35,0%, a w wydobywaniu węgla kamiennego i węgla brunatnego (lignitu) o 5,2%. Ceny w sekcji **przetwórstwo przemysłowe** wzrosły o 8,3%, przy różnokierunkowych ruchach cen w poszczególnych działach. Najbardziej podniesiono ceny produkcji koksu i produktów rafinacji ropy naftowej (o 54,3%). Wyższe niż przed rokiem były również ceny produkcji, m.in.: metali (o 33,8%), wyrobów z drewna, korka, słomy i wikliny (o 12,8%), chemikaliów i wyrobów chemicznych (o 11,6%), papieru i wyrobów z papieru oraz wyrobów z gumy i tworzyw sztucznych (po 7,8%), wyrobów z metali (o 7,1%), artykułów spożywczych (o 5,4%), komputerów, wyrobów elektronicznych i optycznych (o 4,7%), mebli (o 2,9%), wyrobów z pozostałych mineralnych surowców niemetalicznych (o 2,7%), urządzeń elektrycznych (o 2,4%), pozostałego sprzętu transportowego (o 2,1%), pojazdów samochodowych, przyczep i nacze (o 1,5%), napojów, jak i wyrobów farmaceutycznych (po 1,3%), wyrobów tekstylnych (o 1,0%), skór i wyrobów skórzanych (o 0,7%), a także maszyn i urządzeń (o 0,1%). Spadły natomiast ceny produkcji, m.in.: poligrafii i reprodukcji zapisanych nośników informacji (o 1,9%), wyrobów tytoniowych (o 2,1%), odzieży (o 2,2%). Ceny w sekcji **dostawa wody; gospodarowanie ściekami i odpadami; rekultywacja** podwyższono w skali roku o 4,0%, a w sekcji **wytwarzanie i zaopatrywanie w energię elektryczną, gaz, parę wodną i gorącą wodę** - o 3,9%.

Wykres 1. Zmiany cen produkcji sprzedanej przemysłu w latach 2020-2021 w stosunku do okresu poprzedniego (w %)

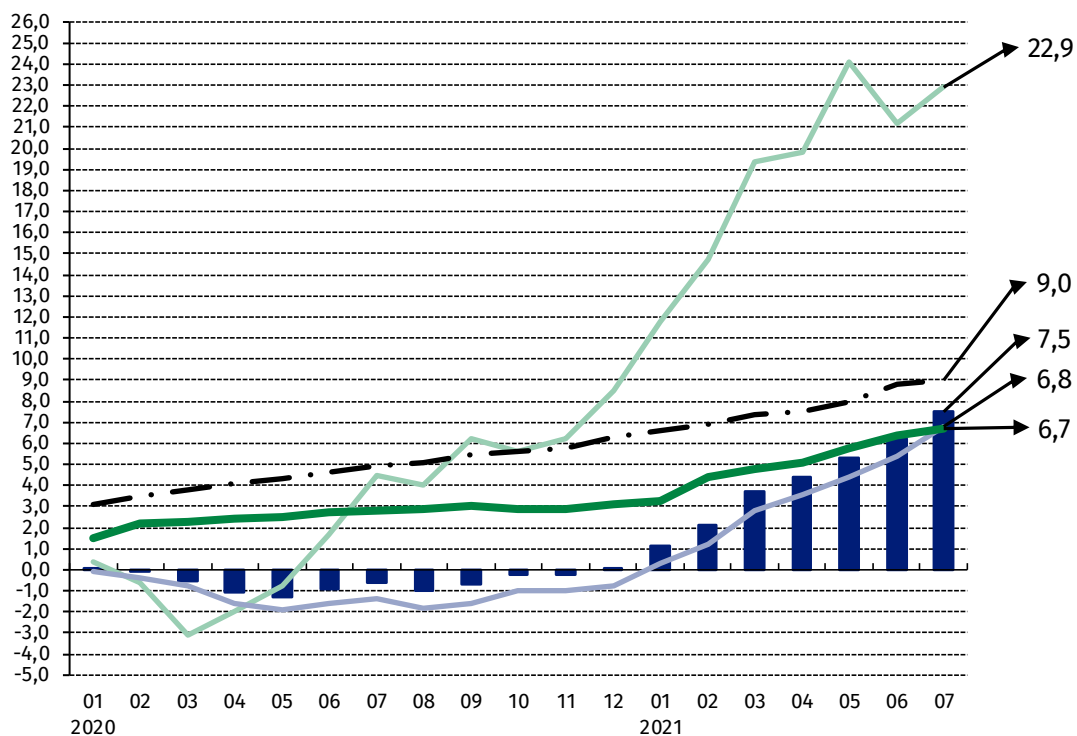


Wykres 2. Zmiany cen produkcji sprzedanej przemysłu w latach 2020-2021 w stosunku do analogicznego okresu roku poprzedniego (w %)



W lipcu br., podobnie jak w poprzednich miesiącach 2021 r., zanotowano wzrost cen produkcji sprzedanej przemysłu w skali roku.

Wykres 3. Zmiany cen produkcji sprzedanej przemysłu według sekcji PKD w latach 2020-2021 w stosunku do grudnia 2019 r. (w %)



- ceny produkcji sprzedanej przemysłu
- przetwórstwo przemysłowe
- dostawa wody; gospodarowanie ściekami i odpadami; rekultywacja
- górnictwo i wydobywanie
- wytwarzanie i zaopatrywanie w energię elektryczną, gaz, parę wodną i gorącą wodę

W przypadku cytowania danych Głównego Urzędu Statystycznego prosimy o zamieszczenie informacji: „Źródło danych GUS”, a w przypadku publikowania obliczeń dokonanych na danych opublikowanych przez GUS prosimy o zamieszczenie informacji: „Opracowanie własne na podstawie danych GUS”.

Opracowanie merytoryczne:
Departament Handlu i Usług
Dyrektor Ewa Adach-Stankiewicz
Tel: 22 608 31 24

Rozpowszechnianie:
Rzecznik Prasowy Prezesa GUS
Karolina Banaszek
Tel: 695 255 011

Wydział Współpracy z Mediami

Tel: 22 608 34 91, 22 608 38 04

e-mail: obslugaprasowa@stat.gov.pl



www.stat.gov.pl



[@GUS_STAT](https://twitter.com/GUS_STAT)



[@GlownyUrzadStatystyczny](https://www.facebook.com/GlownyUrzadStatystyczny)

Powiązane opracowania

[Biuletyn Statystyczny](#)

[Informacje sygnałne](#)

Temat dostępny w bazach danych

[Dziedzinowa Baza Wiedzy Ceny](#)

[Bank Danych Makroekonomicznych](#)

[Wskaźniki cen \(Obszary tematyczne: Ceny, Handel\)](#)

Ważniejsze pojęcia dostępne w słowniku

[Wskaźnik cen produkcji sprzedanej przemysłu](#)