

Wskaźniki cen producentów usług związanych z obsługą działalności gospodarczej za 1 kwartał 2022 r.

10.06.2022 r.

 **102,2**

wzrost cen producentów usług związanych z obsługą działalności gospodarczej w porównaniu z 4 kwartałem 2021 r.

W 1 kwartale 2022 r. ceny producentów usług związanych z obsługą działalności gospodarczej w stosunku do poprzedniego kwartału wzrosły o 2,2%. W porównaniu do 1 kwartału 2021 r. wzrosły o 5,1%.

Tablica 1. Wskaźniki cen producentów usług związanych z obsługą działalności gospodarczej za 1 kwartał 2022 r.

Wyszczególnienie	1 kwartał 2022	
	4 kwartał 2021=100	1 kwartał 2021=100
Ogółem	102,2	105,1
Działalność wydawnicza	102,8	106,9
Działalność związana z produkcją filmów, nagrań wideo, programów telewizyjnych, nagrań dźwiękowych i muzycznych	100,8	102,3
Nadawanie programów ogólnodostępnych i abonamentowych	98,6	96,0
Działalność związana z oprogramowaniem i doradztwem w zakresie informatyki oraz działalność powiązana	102,9	105,3
Działalność usługowa w zakresie informacji	102,0	103,3
Działalność związana z obsługą rynku nieruchomości	102,2	105,4
Działalność prawnicza, rachunkowo-księgowa i doradztwo podatkowe; doradztwo związane z zarządzaniem	101,6	104,5
Działalność w zakresie architektury i inżynierii; badania i analizy techniczne	102,3	103,0
Reklama, badanie rynku i opinii publicznej	100,3	102,3
Pozostała działalność profesjonalna, naukowa i techniczna	101,2	104,7

Wyszczególnienie	1 kwartał 2022	
	4 kwartał 2021=100	1 kwartał 2021=100
Wynajem i dzierżawa	103,8	113,8
Działalność związana z zatrudnieniem	104,5	107,2
Działalność organizatorów turystyki, pośredników i agentów turystycznych oraz pozostała działalność usługowa w zakresie rezerwacji i działalności z nią związane	103,3	111,8
Działalność detektywistyczna i ochroniarska	104,0	105,9
Działalność usługowa związana z utrzymaniem porządku w budynkach i zagospodarowaniem terenów zieleni	104,4	106,5
Działalność związana z administracyjną obsługą biur i pozostała działalność wspomagająca prowadzenie działalności gospodarczej	102,3	106,5

W 1 kwartale 2022 r. największy wzrost cen w stosunku do poprzedniego kwartału odnotowano w przypadku usług związanych z zatrudnieniem, tj. o 4,5%. Wzrost ten wystąpił w działalności związanej z wyszukiwaniem miejsc pracy i pozyskiwaniem pracowników, działalności agencji pracy tymczasowej i pozostałej działalności związanej z udostępnianiem pracowników i uzasadniony był przez przedsiębiorstwa m.in. wzrostem wynagrodzeń oferowanych pracownikom rekrutowanym przez agencje zatrudnienia, czy też pracownikom kierowanym do pracy przez agencje pracy tymczasowej. Podobnie jak w latach ubiegłych, 1 kwartał bieżącego roku był okresem znaczącego wzrostu cen w działalności usługowej związanej z utrzymaniem porządku w budynkach i zagospodarowaniem terenów zieleni (wzrost o 4,4% w stosunku do poprzedniego kwartału) oraz usług w działalności detektywistycznej i ochroniarskiej (wzrost o 4,0% w stosunku do poprzedniego kwartału). Wzrost ten wynikał ze zwiększenia kosztów świadczenia usług spowodowanego głównie wzrostem wynagrodzeń pracowników, w tym podniesienia od 2021 r. kwoty minimalnego wynagrodzenia. Najmniejsze wzrosty cen, poniżej 1 %, zanotowano w przypadku usług w działalności związanej z produkcją filmów, nagrań wideo, programów telewizyjnych, nagrań dźwiękowych i muzycznych (o 0,8%) oraz usług reklamy, badania rynku i opinii publicznej (o 0,3%).

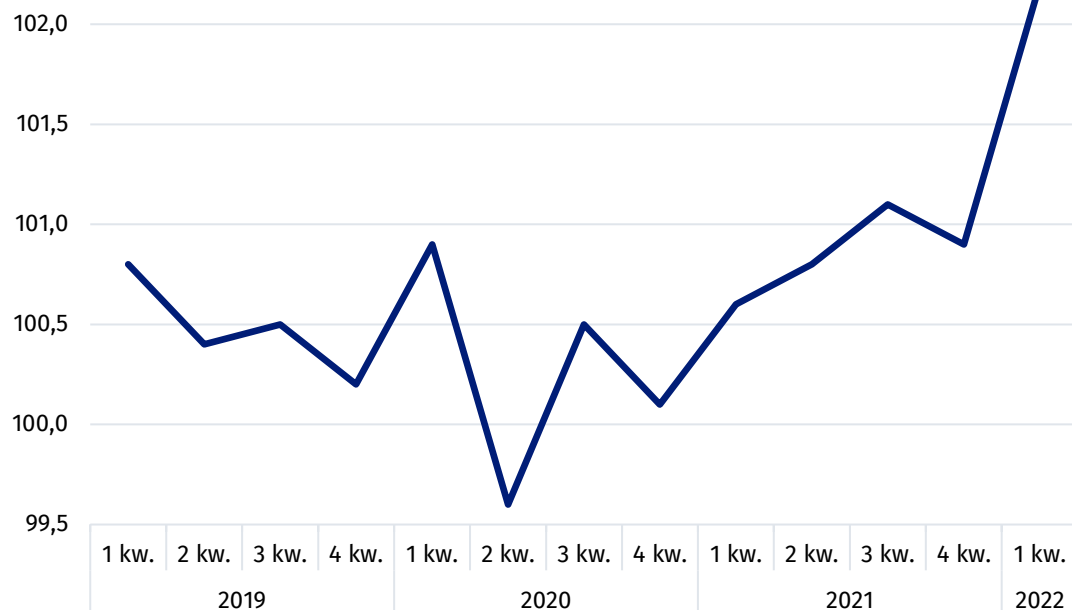
Spadek cen w porównaniu z poprzednim kwartałem odnotowano w przypadku usług nadawania programów ogólnodostępnych i abonamentowych (o 1,4%), co związane było przede wszystkim ze spadkiem cen sprzedaży czasu i miejsca na cele reklamowe w telewizji.

W stosunku do 1 kwartału 2021 r. największy wzrost cen wystąpił w przypadku usług wynajmu i dzierżawy (o 13,8%), usług organizatorów turystyki, pośredników i agentów turystycznych oraz pozostałej działalności usługowej w zakresie rezerwacji i działalności z nią związanych (o 11,8%) oraz usług związanych z zatrudnieniem (o 7,2%).

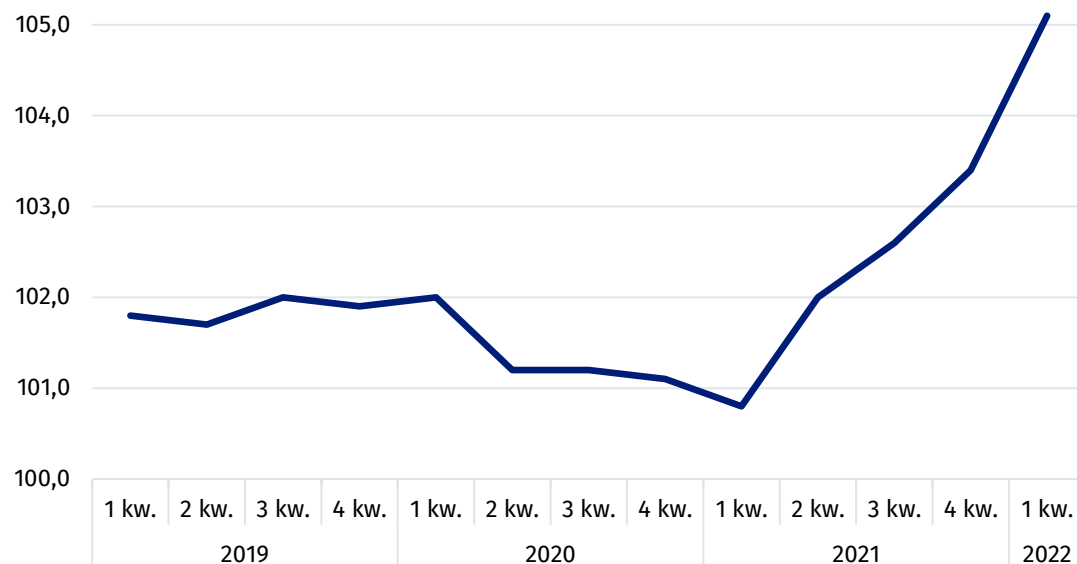
Spadek cen w porównaniu z 1 kwartałem ubiegłego roku odnotowano natomiast w przypadku usług nadawania programów ogólnodostępnych i abonamentowych (o 4,0%).

W 1 kwartale 2022 r. największy wzrost cen w stosunku do poprzedniego kwartału odnotowano w zakresie usług związanych z zatrudnieniem

Wykres 1. Zmiany cen producentów usług związanych z obsługą działalności gospodarczej w latach 2019-2022 (kwartał poprzedni = 100)



Wykres 2. Zmiany cen producentów usług związanych z obsługą działalności gospodarczej w latach 2019-2022 (analogiczny okres roku poprzedniego = 100)



W przypadku cytowania danych Głównego Urzędu Statystycznego prosimy o zamieszczenie informacji: „Źródło danych GUS”, a w przypadku publikowania obliczeń dokonanych na danych opublikowanych przez GUS prosimy o zamieszczenie informacji: „Opracowanie własne na podstawie danych GUS”.

Opracowanie merytoryczne:
Departament Handlu i Usług
Dyrektor Ewa Adach-Stankiewicz
Tel: 22 608 31 24


Rozpowszechnianie:
Rzecznik Prasowy Prezesa GUS
Karolina Banaszek
Tel: 695 255 011

Wydział Współpracy z Mediami


Tel: 22 608 38 04


e-mail: obslugaprasowa@stat.gov.pl

 www.stat.gov.pl

 [@GUS_STAT](https://twitter.com/GUS_STAT)

 [@GlownyUrządStatystyczny](https://www.facebook.com/GlownyUrządStatystyczny)

 [gus_stat](https://www.instagram.com/gus_stat)

 [glownyurządstatystycznygus](https://www.youtube.com/glownyurządstatystycznygus)

 [glownyurządstatystyczny](https://www.linkedin.com/company/glownyurządstatystyczny)

Powiązane opracowania

[Informacje sygnałne](#)

[Ceny w gospodarce narodowej](#)

Temat dostępny w bazach danych

[Dziedzinowa Baza Wiedzy Ceny](#)

[Wskaźniki cen \(Obszary tematyczne: Ceny, Handel\)](#)

Ważniejsze pojęcia dostępne w słowniku

[Wskaźniki cen producentów usług związanych z obsługą działalności gospodarczej](#)