

Wskaźniki cen produkcji budowlano-montażowej w grudniu 2023 r.

19.01.2024 r.


7,5%

wzrost cen producentów w budownictwie w porównaniu z grudniem 2022 r.

Według wstępnych danych w grudniu 2023 r. ceny produkcji budowlano-montażowej w porównaniu z analogicznym miesiącem poprzedniego roku wzrosły o 7,5%, a w porównaniu z listopadem 2023 r. – o 0,3%.

W grudniu 2023 r. w stosunku do listopada 2023 r. zanotowano wzrost cen budowy obiektów inżynierii lądowej i wodnej o 0,4%, a robót budowlanych specjalistycznych i budowy budynków po 0,3%.

W porównaniu z grudniem 2022 r. podniesiono ceny budowy obiektów inżynierii lądowej i wodnej (o 8,8%), robót budowlanych specjalistycznych (o 6,8%) oraz budowy budynków (o 6,4%).

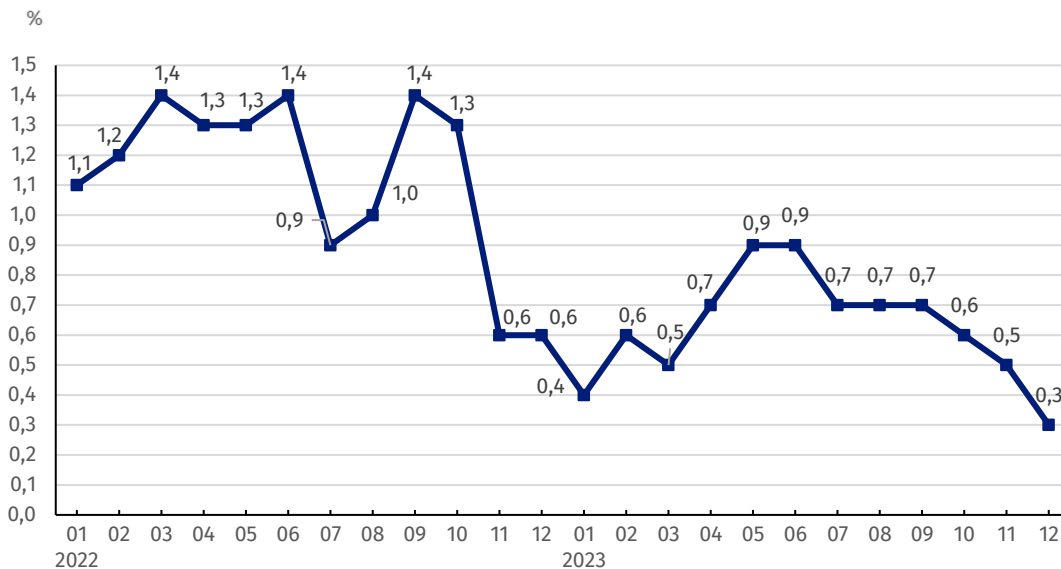
Tablica 1. Wskaźniki cen produkcji budowlano-montażowej w listopadzie i grudniu 2023 r.

WYSZCZEGÓLNIENIE	11 2023		12 2023		01-12 2023
	10 2023=100	analogiczny okres 2022=100	11 2023=100	12 2023=100	01-12 2022=100
OGÓŁEM	100,5	108,0	107,5	100,3	110,2
Budowa budynków ^{a)}	100,4	107,0*	106,4	100,3	110,0
Budowa obiektów inżynierii lądowej i wodnej ^{a)}	100,5	109,3*	108,8	100,4	111,2
Roboty budowlane specjalistyczne	100,5	107,4	106,8	100,3	109,2

^{a)} Nazwa skrócona według PKD 2007

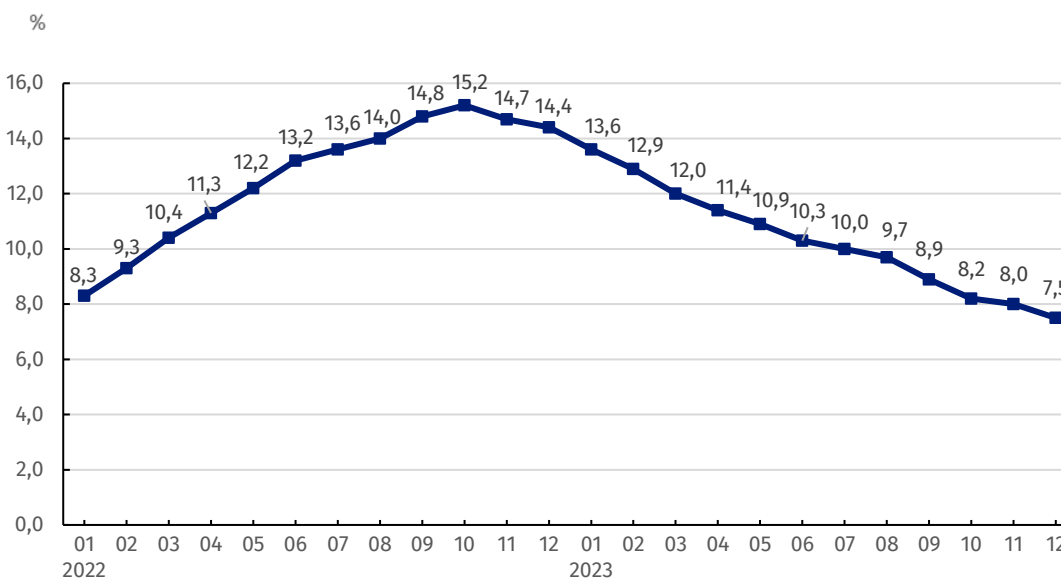
* Dane zmienione w stosunku do wcześniej opublikowanych.

Wykres 1. Zmiany cen produkcji budowlano-montażowej w latach 2022-2023 w stosunku do okresu poprzedniego



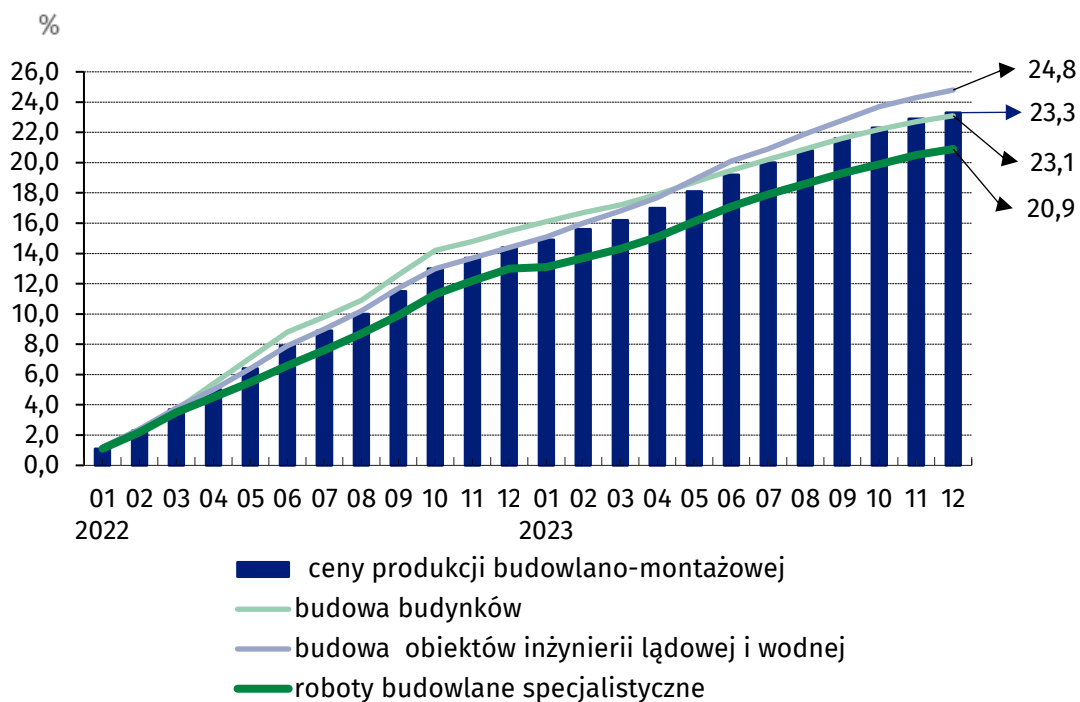
W grudniu 2023 r. ceny produkcji budowlano-montażowej wzrosły w stosunku do poprzedniego miesiąca o 0,3%

Wykres 2. Zmiany cen produkcji budowlano-montażowej w latach 2022-2023 w stosunku do analogicznego okresu roku poprzedniego



Od października 2022 r. obserwuje się malejący trend w dynamice cen produkcji budowlano-montażowej w skali roku

Wykres 3. Zmiany cen produkcji budowlano-montażowej według działów PKD w latach 2022 – 2023 w stosunku do grudnia 2021 r.



W stosunku do grudnia 2021 r. najbardziej wzrosły ceny budowy obiektów inżynierii lądowej i wodnej

W przypadku cytowania danych Głównego Urzędu Statystycznego prosimy o zamieszczenie informacji: „Źródło danych GUS”, a w przypadku publikowania obliczeń dokonanych na danych opublikowanych przez GUS prosimy o zamieszczenie informacji: „Opracowanie własne na podstawie danych GUS”.

Opracowanie merytoryczne:
Departament Handlu i Usług

Dyrektor Ewa Adach-Stankiewicz

Tel: 22 608 31 24

Rzeczposzechnianie:

Rzecznik Prasowy Prezesa GUS

Karolina Banaszek

Tel: 695 255 011

Wydział Współpracy z Mediami

Tel: 22 608 38 04

e-mail: obslugaprasowa@stat.gov.pl



stat.gov.pl



@GUS_STAT



@GłównyUrządStatystyczny



gus_stat



glownyurządstatystycznygus



glownyurządstatystyczny

Powiązane opracowania

[Biuletyn Statystyczny](#)

[Informacje sygnałne](#)

Temat dostępny w bazach danych

[Dziedzinowa Baza Wiedzy Ceny](#)

[Bank Danych Makroekonomicznych](#)

[Wskaźniki cen \(Obszary tematyczne: Ceny, Handel\)](#)

Ważniejsze pojęcia dostępne w słowniku

[Wskaźnik cen produkcji budowlano-montażowej](#)