

Wskaźniki cen produkcji budowlano-montażowej w grudniu 2021 r.

21.01.2022 r.



wzrost cen producentów w budownictwie w porównaniu z grudniem 2020 r.

Według wstępnych danych, w grudniu 2021 r. ceny produkcji budowlano-montażowej w porównaniu z analogicznym miesiącem poprzedniego roku wzrosły o 7,6%, a w porównaniu z listopadem 2021 r. - o 1,0%.

W grudniu 2021 r. w stosunku do listopada 2021 r. zanotowano wzrost cen budowy budynków oraz budowy obiektów inżynierii lądowej i wodnej - po 1,0%, jak również robót budowlanych specjalistycznych - o 0,9%.

W porównaniu z grudniem 2020 r. podniesiono ceny budowy budynków o 7,8%, budowy obiektów inżynierii lądowej i wodnej - o 7,6% oraz robót budowlanych specjalistycznych - o 6,5%.

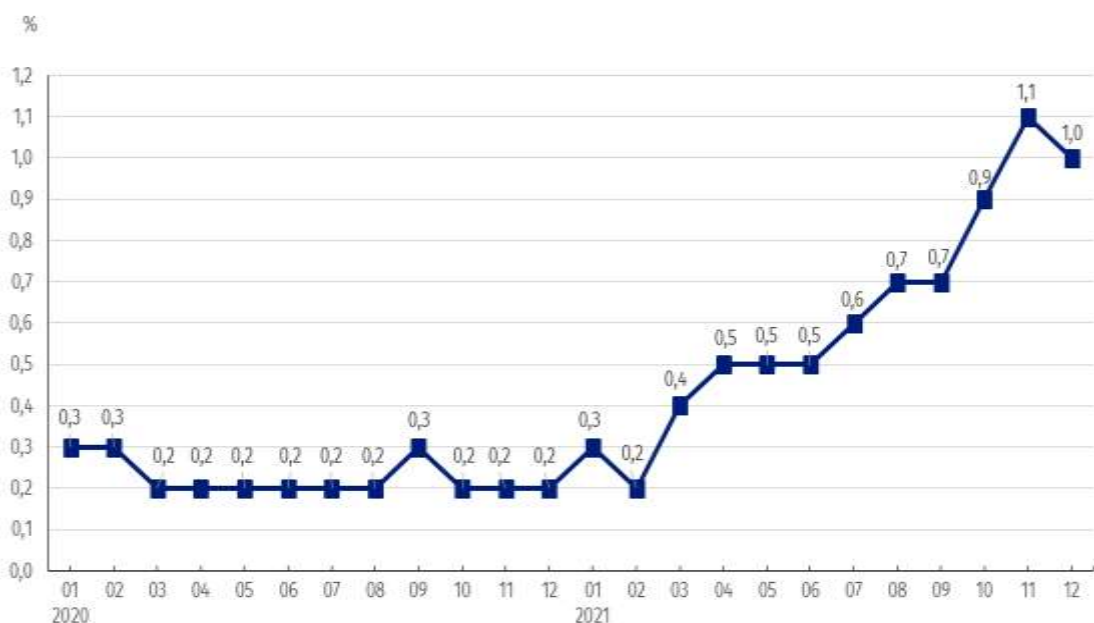
Tablica 1. Wskaźniki cen produkcji budowlano-montażowej w grudniu 2021 r.

WYSZCZEGÓLNIENIE	11 2021		12 2021		01-12 2021
	10 2021=100	analogiczny okres 2020=100	11 2021=100	12 2021=100	01-12 2020=100
OGÓŁEM	101,1*	106,6*	107,6	101,0	104,2
Budowa budynków ^{a)}	101,1*	107,2*	107,8	101,0	104,7
Budowa obiektów inżynierii lądowej i wodnej ^{a)}	101,1*	106,6*	107,6	101,0	104,2
Roboty budowlane specjalistyczne	101,0*	105,8*	106,5	100,9	103,5

^{a)} Nazwa skrócona według PKD 2007

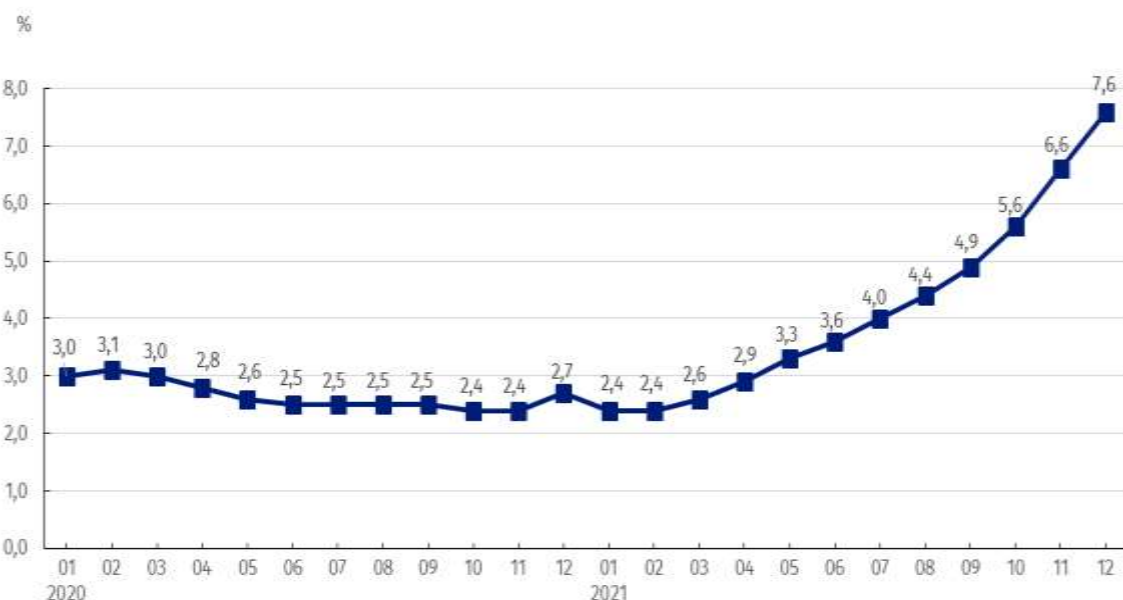
* Dane zmienione w stosunku do wcześniej opublikowanych.

Wykres 1. Zmiany cen produkcji budowlano-montażowej w latach 2020-2021 w stosunku do okresu poprzedniego



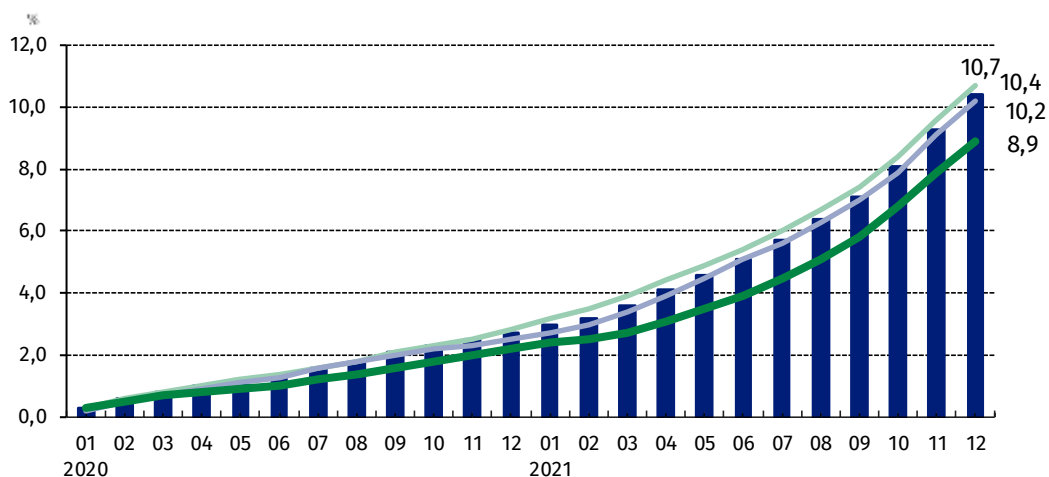
W grudniu 2021 r. ceny produkcji budowlano-montażowej w stosunku do poprzedniego miesiąca wzrosły o 1,0%

Wykres 2. Zmiany cen produkcji budowlano-montażowej w latach 2020-2021 w stosunku do analogicznego okresu roku poprzedniego



Od marca 2021 r. obserwuje się rosnący trend w dynamice cen produkcji budowlano-montażowej w skali roku

Wykres 3. Zmiany cen produkcji budowlano-montażowej według działów PKD w latach 2020-2021 w stosunku do grudnia 2019 r.



■ ceny produkcji budowlano-montażowej — budowa budynków
— budowa obiektów inżynierii lądowej i wodnej — roboty budowlane specjalistyczne

Od stycznia 2020 r. najbardziej rosną ceny budowy budynków

W przypadku cytowania danych Głównego Urzędu Statystycznego prosimy o zamieszczenie informacji: „Źródło danych GUS”, a w przypadku publikowania obliczeń dokonanych na danych opublikowanych przez GUS prosimy o zamieszczenie informacji: „Opracowanie własne na podstawie danych GUS”.

Opracowanie merytoryczne:
Departament Handlu i Usług
Dyrektor Ewa Adach-Stankiewicz
Tel: 22 608 31 24

Rozpowszechnianie:
Rzecznik Prasowy Prezesa GUS
Karolina Banaszek
Tel: 695 255 011

Wydział Współpracy z Mediami

Tel: 22 608 34 91, 22 608 38 04

e-mail: obslugaprasowa@stat.gov.pl



www.stat.gov.pl



[@GUS_STAT](https://twitter.com/GUS_STAT)



[@GlownyUrzadStatystyczny](https://www.facebook.com/GlownyUrzadStatystyczny)

Powiązane opracowania

[Biuletyn Statystyczny](#)

[Informacje sygnałne](#)

Temat dostępny w bazach danych

[Dziedzinowa Baza Wiedzy Ceny](#)

[Bank Danych Makroekonomicznych](#)

[Wskaźniki cen \(Obszary tematyczne: Ceny, Handel\)](#)

Ważniejsze pojęcia dostępne w słowniku

[Wskaźnik cen produkcji budowlano-montażowej](#)