

## Wskaźniki cen produkcji budowlano-montażowej w październiku 2020 r.

20.11.2020 r.



wzrost cen producentów w budownictwie w porównaniu z październikiem 2019 r.

Według wstępnych danych, w październiku 2020 r. ceny produkcji budowlano-montażowej w porównaniu z analogicznym miesiącem poprzedniego roku wzrosły o 2,5%, a w porównaniu z wrześniem 2020 r. - o 0,3%.

W stosunku do poprzedniego miesiąca zanotowano wzrost cen budowy budynków oraz budowy obiektów inżynierii lądowej i wodnej po 0,3%, a także robót budowlanych specjalistycznych - o 0,2%.

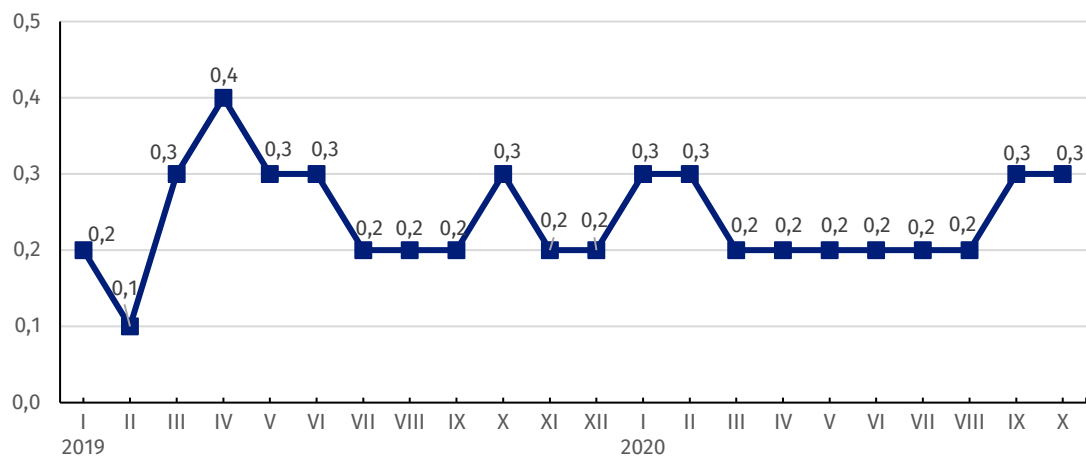
W porównaniu z październikiem 2019 r. podniesiono ceny budowy budynków o 2,7%, budowy obiektów inżynierii lądowej i wodnej o 2,6% oraz robót budowlanych specjalistycznych o 2,1%.

**Tablica 1. Wskaźniki cen produkcji budowlano-montażowej w październiku 2020 r.**

WYSZCZEGÓLNIENIE	IX 2020		X 2020		I-X 2020	
	VIII 2020=100	analogiczny okres 2019=100	IX 2020=100	XII 2019=100	I-X 2019	
<b>OGÓŁEM</b>	<b>100,3</b>	<b>102,5</b>	<b>102,5</b>	<b>100,3</b>	<b>102,4</b>	<b>102,7</b>
Budowa budynków <sup>a)</sup>	100,3	102,8	102,7	100,3	102,4	103,1
Budowa inżynierii lądowej i wodnej <sup>a)</sup>	100,2	102,5	102,6	100,3	102,3	102,6
Roboty budowlane specjalistyczne	100,2	102,3	102,1	100,2	101,8	102,4

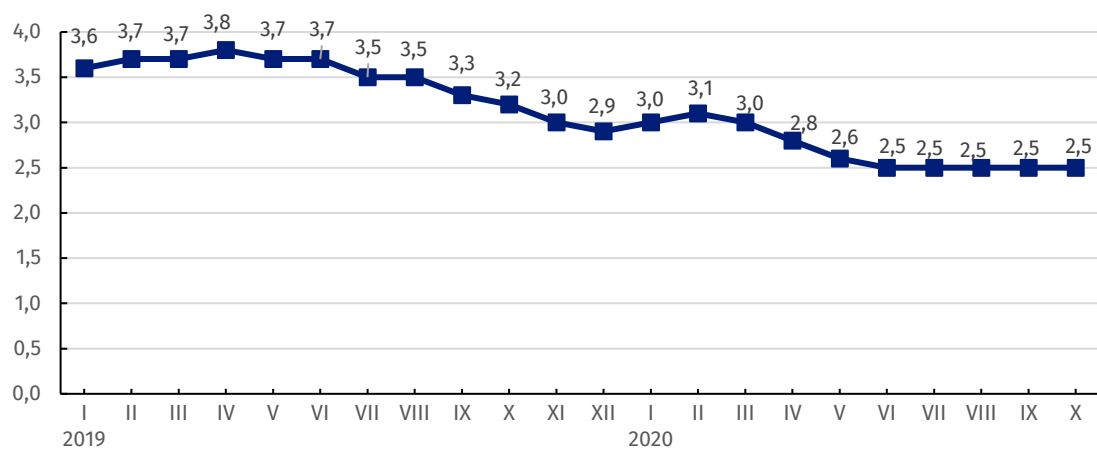
<sup>a)</sup> Nazwa skrócona według PKD 2007

**Wykres 1. Zmiany cen produkcji budowlano-montażowej w latach 2019-2020 w stosunku do okresu poprzedniego (w %)**



W październiku 2020 r., podobnie jak we wrześniu br., ceny produkcji budowlano-montażowej wzrosły w stosunku do poprzedniego miesiąca o 0,3%

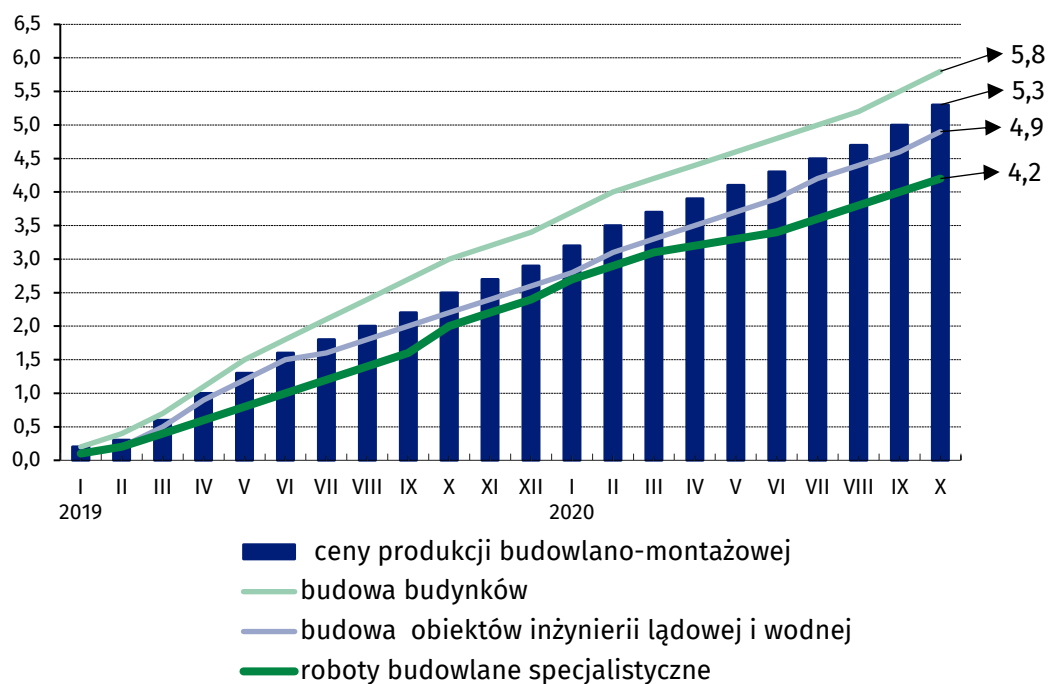
**Wykres 2. Zmiany cen produkcji budowlano-montażowej w latach 2019-2020 w stosunku do analogicznego okresu roku poprzedniego (w %)**



W październiku 2020 r. wzrost cen produkcji budowlano-montażowej w skali roku utrzymał się na poziomie obserwowanym w czterech poprzednich miesiącach i wyniósł 2,5%

**Wykres 3. Zmiany cen produkcji budowlano-montażowej według działów PKD w latach 2019-2020 w stosunku do grudnia 2018 r. (w %)**

Od stycznia 2019 r. najbardziej rosną ceny budowy budynków.



W przypadku cytowania danych Głównego Urzędu Statystycznego prosimy o zamieszczenie informacji: „Źródło danych GUS”, a w przypadku publikowania obliczeń dokonanych na danych opublikowanych przez GUS prosimy o zamieszczenie informacji: „Opracowanie własne na podstawie danych GUS”.

Opracowanie merytoryczne:  
**Departament Handlu i Usług**  
**Dyrektor Ewa Adach-Stankiewicz**  
Tel: 22 608 31 24

Rozpowszechnianie:  
**Rzecznik Prasowy Prezesa GUS**  
**Karolina Banaszek**  
Tel: 695 255 011

#### **Wydział Współpracy z Mediami**

Tel: 22 608 34 91, 22 608 38 04

**e-mail: [obslugaprasowa@stat.gov.pl](mailto:obslugaprasowa@stat.gov.pl)**



[www.stat.gov.pl](http://www.stat.gov.pl)



[@GUS\\_STAT](https://twitter.com/GUS_STAT)



[@GlownyUrzadStatystyczny](https://www.facebook.com/GlownyUrzadStatystyczny)

#### **Powiązane opracowania**

[Biuletyn Statystyczny](#)

[Informacje sygnałne](#)

#### **Temat dostępny w bazach danych**

[Dziedzinowa Baza Wiedzy Ceny](#)

[Bank Danych Makroekonomicznych](#)

[Wskaźniki cen \(Obszary tematyczne: Ceny, Handel\)](#)

#### **Ważniejsze pojęcia dostępne w słowniku**

[Wskaźnik cen produkcji budowlano-montażowej](#)