

2023



Warszawa
Warsaw
2023

Rocznik Statystyczny Handlu Zagranicznego

Yearbook of Foreign Trade Statistics of Poland

2023



Rocznik Statystyczny Handlu Zagranicznego

Yearbook of Foreign Trade Statistics of Poland

Główny Urząd Statystyczny Statistics Poland

Warszawa Warsaw 2023

Komitet Redakcyjny Głównego Urzędu Statystycznego
Editorial Board of Statistics Poland

Przewodniczący, Redaktor Główny
President, Editor-in-Chief

Dominik Rozkrut

Członkowie

Members

Ewa Adach-Stankiewicz, Emilia Andrzejczak, Renata Bielak, Monika Bieniek, Mirosław Błażej, Ewa Kamińska-Gawryluk, Piotr Łysoń, Magdalena Mojsiewicz, Tadeusz Olechowski, Anita Perzyna, Dominika Rogalińska, Dorota Szatys, Katarzyna Walkowska, Małgorzata Węglowska (sekretarz secretary), Halina Woźniak, Anna Wróblewska, Agnieszka Zgierska

Prace merytoryczne
Content-related works

Wydział Handlu Zagranicznego i Wydział Usług Biznesowych w Departamencie Handlu i Usług
Foreign Trade Section and Business Services Section in the Trade and Services Department

Ilona Bielińska-Bruzda, Agnieszka Kaźmierczak, Leszek Lubieniecki, Dorota Szewczyk, Andrzej Zasławski

pod kierunkiem

supervised by

Aldony B. Matejak

PRACE WYDAWNICZO-POLIGRAFICZNE
EDITORIAL WORKS

Zakład Wydawnictw Statystycznych
Statistical Publishing Establishment

pod kierunkiem

supervised by

Macieja Adamowicza

Prace redakcyjne i korekta
Editorial works and proof-reading

pod kierunkiem

supervised by

Tadeusza Olechowskiego

Skład publikacji
Typesetting

pod kierunkiem

supervised by

Andrzeja Paluchowskiego

Opracowanie graficzne
Graphics

pod kierunkiem

supervised by

Roberta Chmielewskiego

ISSN 0079-2691

Publikacja dostępna na stronie internetowej
Publication available on the website

stat.gov.pl

Przy publikowaniu danych GUS prosimy o podanie źródła
When publishing Statistics Poland data — please indicate the source



Zakład Wydawnictw
Statystycznych

00-925 WARSZAWA, AL. NIEPODLEGŁOŚCI 208
Informacje w sprawach sprzedaży publikacji GUS — tel.: (22) 608 32 10, 608 38 10
Zam. 251. Nakład 210

PRZEDMOWA

Przekazujemy Państwu pięćdziesiątą ósmą edycję Rocznika Statystycznego Handlu Zagranicznego.

Handel zagraniczny to bardzo ważny czynnik rozwoju gospodarczego każdego kraju. Zwiększeniu znaczenia działalności handlowej w wymiarze międzynarodowym sprzyjają procesy globalizacji gospodarki światowej. Zjawiska związane z wymianą z zagranicą są przedmiotem badań statystycznych, których wynikiem są informacje o zagregowanej wielkości importu oraz eksportu, jak również o wielkości wymiany towarów i usług w podziale na poszczególne kraje partnerskie.

Rocznik Statystyczny Handlu Zagranicznego 2023 zawiera informacje charakteryzujące handel zagraniczny towarami oraz dane o międzynarodowym handlu usługami w 2022 r. na tle danych za lata poprzednie. Rocznik opracowany jest w polsko-angielskiej wersji językowej i dostępny również w Internecie.

W Roczniku prezentowane są m.in. dane według: krajów, grup krajów, towarów, cen stałych, rozdysponowania importu i eksportu według głównych kategorii ekonomicznych, międzynarodowej wymiany usług, bilansu płatniczego i zadłużenia zagranicznego Polski, a także informacje o liczbie przedsiębiorstw oraz wartości importu i eksportu według sekcji Polskiej Klasyfikacji Działalności. Wartości w tablicach przedstawiono w różnych walutach (PLN, EUR i USD).

Szczegółowe dane z zakresu handlu zagranicznego można znaleźć na stronie internetowej GUS w Dziedzinywch Bazach Wiedzy (DBW). Z bazy handlu zagranicznego można wybrać m.in. szczegółowe dane od 2004 r. o handlu zagranicznym w zakresie towarowym w podziale na: kraje partnerskie, towary na wszystkich poziomach agregacji w oparciu o klasyfikacje towarowe stosowane w handlu zagranicznym oraz informacje z zakresu międzynarodowego handlu usługami od 2010 r.

Oddając w Państwa ręce niniejszy Rocznik, wyrażamy podziękowanie wszystkim współpracującym instytucjom. Podziękowania kierujemy również do osób i instytucji, które zgłaszając uwagi i propozycje dotyczące zakresu tematycznego i układu Rocznika, przyczyniają się do wzbogacenia treści kolejnych wydań niniejszej publikacji.

Dyrektor Departamentu
Handlu i Usług



Ewa Adach-Stankiewicz

Prezes
Głównego Urzędu Statystycznego



dr Dominik Rozkrut

PREFACE

We are presenting you with the fifty-eight edition of the Yearbook of Foreign Trade Statistics of Poland.

Foreign trade in goods is a very important factor in the economic development of individual countries. The processes of globalization of the world economy, which influence the constant increase in the scale of trade in goods, are conducive to increasing the importance of commercial activity on the international scale. The phenomena related to trade in goods with foreign countries are subject of statistical surveys resulting in information on the aggregate volume of imports and exports as well as on the size of exchange for goods broken down by individual partner countries.

The Yearbook of Foreign Trade Statistics of Poland 2023 contains information about foreign trade in goods and data on international trade in services in 2022 against the previous years' data background. It is produced in bilingual version — Polish and English, also available on the Internet.

In the Yearbook aggregated data are broken down by, among others: countries, groups of countries, constant prices, distribution of imports and exports by broad economic categories, international trade in services, balance of payments and external debt of Poland, as well as information on the number of enterprises and values in imports and exports according to Polish Classification of Activities sections. Values in tables are given in different currencies (PLN, EUR and USD).

On the website of Statistics Poland the Knowledge Databases (DBW) are placed, where detailed data on foreign trade are available. From a foreign trade database there can be selected i.e. detailed commodity data since 2004 on foreign trade in terms of commodity broken down by partner countries as well as the goods at all levels of aggregation, based on the classifications of goods used for foreign trade and information in the field of international trade in services since 2010.

Handing over the Yearbook, we would like to thank all of collaborating institutions. Acknowledgments are also addressed to persons and institutions, which by submitting comments and suggestions regarding the thematic scope and structure of the Yearbook, will have enriched the following edition of this publication.

Director of the Trade
and Services Department



Ewa Adach-Stankiewicz

President
Statistics Poland



Dominik Rozkrut, Ph.D.

SPIS RZECZY

CONTENTS

	Str. Page
Przedmowa	3, 4
Uwagi ogólne	7—16
Objaśnienia znaków umownych	17
Ważniejsze skróty	17

Spis tablic

List of tables

	Tabl. Table	Str. Page
Obroty handlu zagranicznego oraz główni partnerzy [ceny bieżące] (1929, 1938, 1950, 1960, 1965, 1970, 1975, 1980, 1985, 1990, 1995, 2000, 2005, 2010, 2020, 2021, 2022)	1	18
Obroty handlu zagranicznego według grup krajów [ceny bieżące] (2018, 2019, 2020, 2021, 2022)	2	20
Obroty handlu zagranicznego na 1 mieszkańca [ceny bieżące] (2018, 2019, 2020, 2021, 2022)	3	23
Dynamika i wskaźniki cen transakcyjnych obrotów handlu zagranicznego (1990, 1995, 1999, 2000, 2002, 2003, 2005, 2007, 2008, 2009, 2010, 2013, 2015, 2016, 2017, 2018, 2019, 2020, 2021, 2022)	4	24
Import i eksport według sekcji nomenklatury CN w 2022 r.	5	26
Import i eksport według sekcji nomenklatury SITC (2019, 2020, 2021, 2022)	6	28
Struktura importu i eksportu według sekcji nomenklatury SITC (1995, 2000, 2005, 2010, 2015, 2020, 2021, 2022)	7	32
Wskaźniki cen transakcyjnych i terms of trade dla ważniejszych krajów według sekcji SITC (2021, 2022)	8	33
Obroty handlu zagranicznego z krajami OECD według nomenklatury SITC w 2022 r.	9	36
Obroty handlu zagranicznego z krajami UE w 2022 r. [ceny bieżące]	10	37
Obroty handlu zagranicznego z krajami UE według nomenklatury SITC w 2022 r.	11	38
Struktura importu z krajami UE według kraju wysyłki w 2022 r. [ceny bieżące]	12	39
Import z krajów UE według nomenklatury CN [ceny bieżące] (2010, 2021, 2022)	13	40
Eksport do krajów UE według nomenklatury CN [ceny bieżące] (2010, 2021, 2022)	14	41
Import i eksport według sekcji SITC z wymienieniem ważniejszych krajów w 2022 r. [ceny bieżące]	15	42
Import według kraju wysyłki i eksport według sekcji SITC z wymienieniem ważniejszych krajów w 2022 r. [ceny bieżące]	16	54
Rozdysponowanie importu i eksportu według głównych kategorii ekonomicznych w 2022 r. [ceny bieżące]	17	64
Wskaźniki rozdysponowania importu i eksportu według głównych kategorii ekonomicznych w 2022 r.	18	66
Import towarów według sekcji PKWiU w 2022 r.	19	68
Eksport towarów według sekcji PKWiU w 2022 r.	20	68
Import towarów według sekcji i działów nomenklatury CN w 2022 r.	21	69

	Tabl. Table	Str. Page
Eksport towarów według sekcji i działów nomenklatury CN w 2022 r.	22	76
Import towarów według sekcji i działów nomenklatury SITC w 2022 r.	23	83
Eksport towarów według sekcji i działów nomenklatury SITC w 2022 r.	24	87
Obroty handlu zagranicznego według ważniejszych krajów w 2022 r. [ceny bieżące]	25	91
Import i eksport według ważniejszych krajów z wymienieniem sekcji SITC w 2022 r. [ceny bieżące]	26	98
Import według kraju wysyłki i eksport według ważniejszych krajów z wymienieniem sekcji SITC w 2022 r. [ceny bieżące]	27	120
Import i eksport według ważniejszych krajów z wymienieniem sekcji CN w 2022 r. [ceny bieżące]	28	142
Import według kraju wysyłki i eksport według ważniejszych krajów z wymienieniem sekcji CN w 2022 r. [ceny bieżące]	29	185
Import i eksport ważniejszych towarów według nomenklatury CN w 2022 r.	30	228
Wskaźniki cen importu i eksportu według PKWiU (2021, 2022)	31	234
Liczba przedsiębiorstw w imporcie i eksporcie według sekcji PKD w 2022 r.	32	236
Wartość importu i eksportu według sekcji PKD w 2022 r. [ceny bieżące]	33	237
Usługi dostarczone według klasyfikacji EBOPS z wyszczególnieniem ważniejszych krajów w 2022 r. [ceny bieżące]	34	238
Usługi nabyte według klasyfikacji EBOPS z wyszczególnieniem ważniejszych krajów w 2022 r. [ceny bieżące]	35	250
Saldo usług dostarczonych i nabytych według klasyfikacji EBOPS w 2022 r. [ceny bieżące]	36	261
Struktura usług dostarczonych i nabytych według klasyfikacji EBOPS w 2022 r.	37	263
Wymiana usług z krajami UE według krajów w 2022 r. [ceny bieżące]	38	264
Wymiana usług z krajami UE według klasyfikacji EBOPS w 2022 r. [ceny bieżące]	39	266
Wymiana usług z krajami OECD według krajów w 2022 r. [ceny bieżące]	40	268
Wymiana usług z krajami OECD według klasyfikacji EBOPS w 2022 r. [ceny bieżące]	41	270
Bilans płatniczy Polski na bazie transakcji (2019, 2020, 2021, 2022)	42	272
Zadłużenie zagraniczne Polski (2014, 2015, 2016, 2017, 2018, 2019, 2020, 2021, 2022)	43	274

Spis wykresów

Wykres 1. Obroty handlu zagranicznego Polski w latach 2010—2022 [ceny bieżące]
Wykres 2. Struktura obrotów handlu zagranicznego według grup krajów [ceny bieżące]
Wykres 3. Terms of trade oraz dynamika importu i eksportu [ceny stałe]
Wykres 4. Struktura importu i eksportu według sekcji nomenklatury SITC w 2022 r. [ceny bieżące]
Wykres 5. Struktura importu i eksportu obrotów handlu zagranicznego według ważniejszych partnerów w 2021 i 2022 r. [ceny bieżące]

List of charts

	Str. Page
Chart 1. Turnover of Polish foreign trade in 2010—2022 [current prices]	32
Chart 2. Structure of foreign trade turnover by groups of countries [current prices]	33
Chart 3. Terms of trade and dynamic of imports and exports [constant prices]	33
Chart 4. Structure of imports and exports by sections according to SITC nomenclature in 2022 [current prices]	32
Chart 5. Structure of imports and exports of foreign trade turnover by major partners in 2021 and 2022 [current prices]	33

UWAGI OGÓLNE

1. Statystyka obrotów handlu zagranicznego od 1 stycznia 1992 r. do końca kwietnia 2004 r. oparta była na:

- metodologii Departamentu Statystyki ONZ,
- danych rejestrowanych na Jednolitym Dokumentie Administracyjnym SAD (dokument zgłoszenia celnego),
- Scalonej Nomenklaturze Towarowej Handlu Zagranicznego CN (od 1994 r. 9-cyfrowej Polskiej Scalonej Nomenklaturze Towarowej Handlu Zagranicznego PCN).

2. Począwszy od 1 maja 2004 r., tj. od momentu przystąpienia Polski do Unii Europejskiej, funkcjonują dwa systemy statystyki:

- system oparty na danych rejestrowanych na zgłoszeniach celnych, zwany systemem EXTRASTAT — obejmujący swym zakresem obrót towarowy Polski realizowany z tzw. „krajami trzecimi”, tj. niebędącymi państwami członkowskimi UE,
- system INTRASTAT, tj. system statystyki obrotów towarowych Polski realizowanych wyłącznie z państwami członkowskimi UE.

Systemy INTRASTAT i EXTRASTAT działają równolegle, dane otrzymane z połączenia tych systemów tworzą wspólny, jednolity zbiór statystyki handlu zagranicznego, który stanowi informację o wymianie towarowej Polski z zagranicą.

3. Podstawowymi źródłami informacji, na których opiera się statystyka handlu zagranicznego, są:

- zgłoszenia celne obowiązujące przy rejestracji obrotów z krajami spoza UE, w ramach systemu EXTRASTAT,
- zgłoszenie INTRASTAT dla przywozu i wywozu składane przez osoby fizyczne lub prawne będące podatnikami podatku od towarów i usług (VAT), dla ewidencji obrotów z krajami UE.

Ponadto od 1 stycznia 2006 r. w statystyce handlu zagranicznego stosuje się alternatywne źródła danych. Odnoszą się one do rejestracji obrotów tzw. „towarami specyficznymi” i są wykorzystywane jako:

a) pomocnicze, uzupełniające źródło informacji statystycznej, służące do kontroli i uzupełnienia danych pochodzących ze zgłoszeń celnych i zgłoszeń INTRASTAT w przypadku obrotów takimi towarami, jak:

- statki morskie — dane uzyskane z Rejestrów Okrętowych Stałych prowadzonych przez Izby Morskie przy Sądach Okręgowych w Gdańsku i Szczecinie,
- statki powietrzne — dane uzyskane z Rejestrów Cywilnych Statków Powietrznych prowadzonych przez Urząd Lotnictwa Cywilnego,

GENERAL NOTES

1. Since 1 January 1992 to the end of April 2004 foreign trade statistics was based on:

- UN Statistics Division methodology,
- data registered on Single Administrative Document (customs document),
- Combined Nomenclature (since 1994, 9-digit Polish Combined Commodity Nomenclature PCN).

2. Since 1 May 2004 (since the day of Polish accession to EU), Polish foreign trade statistics is based on two parallel systems:

- EXTRASTAT system, which uses data registered on customs declaration and refers to Polish trade turnover with third countries (EU non-member countries),
- INTRASTAT system, which refers only to Polish intra-EU trade (trade with other EU member countries).

Data obtained from two statistical systems create a single set of foreign trade statistics which is the source of information about Polish foreign trade.

3. There are two basic sources of information supplying the system with data on foreign trade:

- customs declaration, which serves for registration of trade with third countries in frames of EXTRASTAT system,
- INTRASTAT declaration, which serves for recording of arrivals and dispatches in frames of intra-EU trade (in close connection to VAT system).

Furthermore, since 1 January 2006 in Polish foreign trade statistics alternative data sources are used. Alternative data sources apply to registration of specific movements of goods and are used for following purposes:

a) additional, supplementary sources of statistical information, used for control purposes and for supplementing the data derived from customs declaration and INTRASTAT declarations concerning trade in following goods:

- sea vessels — data obtained from Polish Permanent Registers of Ships conducted by Maritime Chambers at Voivodship Courts in Gdańsk and Szczecin,
- aircraft — data obtained from Civil Aircraft Register of Poland conducted by the Civil Aviation Office,

- produkty morskie, w tym kupno/sprzedaż „ryb z burty” — dane zbierane przez Ministerstwo Rolnictwa i Rozwoju Wsi — Centrum Monitorowania Rybołówstwa w Gdyni;
- b) jedyne obowiązujące źródło danych, na których opiera się statystyka handlu zagranicznego, w przypadku obrotów takimi towarami, jak energia elektryczna i gaz ziemny. Dane pozyskiwane są ze sprawozdawczości statystycznej prowadzonej przez Ministerstwo Klimatu i Środowiska;
- c) badanie wskaźników cen eksportu i importu według klasyfikacji PKWiU na podstawie sprawozdania C-05.

Dane pochodzące ze zgłoszeń celnych i zgłoszeń INTRASTAT są rejestrowane, kontrolowane i korygowane oraz przetwarzane w systemie informatycznym Krajowej Administracji Skarbowej.

4. W statystyce handlu zagranicznego stosowana jest:

- metodologia Departamentu Statystyki ONZ,
- Nomenklatura Scalona CN (8-cyfrowa),
- geonomenklatura opracowana przez Urząd Statystyczny Unii Europejskiej — Eurostat, oparta na standardzie ISO 3166.

5. Założenia metodologiczne badań statystycznych są jednolite dla obydwu systemów poprzez posługiwanie się tymi samymi klasyfikacjami towarów i krajów, okresami sprawozdawczymi oraz zmiennymi objętymi badaniem statystycznym.

6. Statystyka handlu zagranicznego nie obejmuje m.in.:

- usług, z wyjątkiem towarów dostarczonych w celu uszlachetniania i po uszlachetnieniu,
- towarów będących przedmiotem tranzytu,
- towarów umieszczonych czasowo w składach celnych i w wolnych obszarach celnych (WOC),
- towarów dopuszczonych czasowo do obrotu, poza obrotem uszlachetniającym,
- środków płatniczych i papierów wartościowych,
- towarów przeznaczonych dla placówek dyplomatycznych,
- złota monetarnego.

7. Dane o handlu zagranicznym towarami obejmują obroty opracowywane na podstawie:

- zgłoszeń celnych zarejestrowanych w systemach informatycznych Krajowej Administracji Skarbowej;
- zgłoszeń INTRASTAT — „PRZYWÓZ” i zgłoszeń INTRASTAT — „WYWÓZ” przesyłanych co miesiąc przez podmioty prowadzące handel towarami z krajami UE w formie elektronicznej. Zobowiązane do składania zgłoszeń INTRASTAT są podmioty uczestniczące w obrocie towarowym z państwami członkowskimi Wspólnoty i zobowiązane do przekazywania informacji dla celów ewidencji i statystyki dotyczącej obrotu towarowego z państwami członkowskimi, zgodnie z przepisami wspólnotowymi regulującymi statystykę dotyczącą obrotu towarowego pomiędzy państwami członkowskimi Wspólnoty, przepisami o statystyce publicznej i ustawy Prawo celne;

— sea products, including purchase/sale of fishery which were the subject of trade transaction before being landed by sea-going vessels — data collected by the Ministry of Agriculture and Rural Development — the Fishery Monitoring Center in Gdynia;

- b) sole admitted source of information, serving for a base for foreign trade statistics in case of turnover in following commodities: electricity and natural gas. Data concerning these products are obtained from the statistical surveys conducted by the Ministry of Climate and Environment;
- c) analysis of price indices in exports and imports according to Polish Classification of Products and Services (PKWiU) carried out on the basis of C-05 reports.

Data originating from customs declaration and INTRASTAT declarations are registered, controlled, corrected and processed in IT system of the National Revenue Administration.

4. Foreign trade statistics is based on:

- UN Department of Statistic Methodology,
- Combined Nomenclature CN (8-digit),
- geonomenclature prepared by the Statistical Office of the European Union — Eurostat, on the basis of ISO 3166 Standards.

5. Methodological basics of statistical surveys are the same for both systems. This convergence is achieved through the use of the same commodity classification and country codes, similar reference periods and variables included in the survey.

6. Statistic of foreign trade does not include, among others:

- trade with services, excluding inward and outward processing,
- commodities in transit,
- commodities placed temporarily in customs warehouses and in duty free zone,
- commodities admitted to temporary circulation (excluding inward and outward processing),
- means of payment and papers such as stocks, bonds, securities or shares,
- commodities for diplomatic institutions,
- monetary gold.

7. Foreign trade turnover data are collected and calculated on the basis of:

- customs declaration registered in IT systems of the National Revenue Administration;
- INTRASTAT declarations for dispatch and for arrival, which are transmitted to customs offices every month electronically. Obligation of submitting monthly declarations refers to companies trading with EU Member States and liable for providing information for the purposes of statistics on intra-EU trade turnover on the legal basis of EU legislation, statistical law and customs law;

- alternatywnych źródeł danych stosowanych dla tzw. „towarów specyficznych”;
- doszacowywania wartości obrotów, podmiotów realizujących wymianę towarową z krajami Unii Europejskiej, których obroty nie przekraczają wyznaczonych progów statystycznych i są zwolnione ze składania zgłoszeń INTRASTAT.

8. Poprawność zgłoszeń INTRASTAT zapewniona jest poprzez porównania danych ze zgłoszeń INTRASTAT z danymi z deklaracji podatkowej VAT dotyczących wewnątrzspółnotowych nabyć i wewnątrzspółnotowych dostaw. Rejestry podmiotów umożliwiają monitorowanie jednostek, które są zobowiązane do składania zgłoszeń INTRASTAT.

Okresem sprawozdawczym jest miesiąc kalendarzowy, w trakcie którego dokonano przywozu lub wywozu towarów. Obowiązuje zasada, że deklarację INTRASTAT składa się tylko w tych państwach członkowskich, których fizycznie dotyczy przepływ towarów, tzn. państw członkowskich wywozu i przywozu.

9. W systemie INTRASTAT obowiązek sprawozdawczy jest uzależniony od wartości obrotów realizowanych przez podmioty z krajami Unii Europejskiej. Do tego celu służy **system progów statystycznych — próg podstawowy i próg szczegółowy**. Progi ustalane są odrębnie dla przywozu i wywozu oraz aktualizowane co roku. Wysokość progów jest ogłaszana przez Prezesa GUS przed końcem roku poprzedzającego rok sprawozdawczy. W 2022 r. przyjęto wartość progów podstawowego dla wywozu — 2,0 mln PLN, a dla przywozu — 4,0 mln PLN. Wartość progów szczegółowych wyniosła: dla wywozu — 120,0 mln PLN, a dla przywozu — 65,0 mln PLN.

Podmioty, których wartość obrotów z krajami UE w roku sprawozdawczym lub w roku poprzedzającym rok sprawozdawczy przekroczyła wartość ustalonego progów podstawowego są objęte obowiązkiem sprawozdawczym, tzn. są zobowiązane każdego miesiąca do nadsyłania zgłoszeń INTRASTAT. Podmioty, których wartość wywozu lub przywozu zawiera się między wartością progów podstawowego a wartością progów szczegółowych nie są zobowiązane do wypełniania: łącznej wartości statystycznej w PLN, kodu warunków dostawy, kodu rodzaju transportu oraz wartości statystycznej w PLN.

Podmioty, które przekroczyły ustalony próg szczegółowy wypełniają pełny zakres danych (wszystkie pola) na zgłoszeniach INTRASTAT.

Podmioty, których wartość obrotów w roku poprzedzającym rok sprawozdawczy lub w roku sprawozdawczym nie przekroczyła ustalonego progów podstawowego, zwolnione były z obowiązku sprawozdawczego, a ich obroty w statystyce handlu zagranicznego były szacowane.

W związku z tym dane, prezentowane we wszystkich tablicach niniejszej publikacji dotyczące obrotów towarowych, ujęte są z szacowaniami.

- data derived from alternative data sources in case of so-called “specific movements of goods”;
- estimations of trade values for parties trading with EU Member States whose turnover do not exceed the statistical thresholds and are exempt from submitting the INTRASTAT declarations.

8. Correctness of INTRASTAT declarations is guaranteed through the possibility of comparison of data obtained from INTRASTAT declarations with those originating from VAT declarations on intra-Community acquisitions and intra-Community deliveries. Registers of declaring parties allow monitoring units, which are obliged to submit INTRASTAT declaration.

Reference period is defined as calendar month, in which intra-EU dispatch or arrival takes place. General rule is that INTRASTAT declaration should be submitted only in those Member States, in case of which physical movement of goods across the border could be observed (e.g. Member State of dispatch and Member State of arrival).

9. In INTRASTAT system the type of reporting obligation depends on value of parties trade turnover with Member States. It is connected with **statistical thresholds system — established basic and detailed threshold**. Thresholds are established separately for arrivals and for dispatches and they are updated each year. Threshold values are defined and announced by the President of Statistics Poland. For the year 2022 following statistical thresholds were established: basic threshold — for dispatches 2.0 million PLN, for arrivals — 4.0 million PLN and detailed threshold — for dispatches — 120.0 million PLN, for arrivals — 65.0 million PLN.

Parties for which the value of trade turnover with Member States either in the year preceding given reference year or in given reference year has exceeded the value of accordingly established basic threshold are liable to reporting obligation which means that they are obliged to submit INTRASTAT declaration every month. Parties for which value of trade turnover with Member States falls between the value of basic threshold and the value of detailed threshold are released from filling in total statistical value in PLN, terms of delivery code, mode of transport code and statistical value in PLN.

Parties who exceeded detailed threshold are required to provide full scope of information (all boxes) in INTRASTAT declaration.

Parties for which the value of trade turnover with Member States either in the year preceding given reference year or in given reference year had not exceeded the value of accordingly established basic threshold were released from reporting obligation and their trade was estimated in foreign trade statistics.

In connection with this, data presented in all tables of this publication concerning foreign trade turnover are shown with estimations.

Osoby fizyczne przywożące towary z krajów UE, wywożące towary do UE, a nieprowadzące działalności gospodarczej nie są zobowiązane do wypełniania zgłoszeń INTRASTAT.

10. Wartość importu została wykazana na warunkach **cif** port polski lub franco granica polska, tzn. łącznie z kosztami transportu i ubezpieczenia do granicy polskiej. Wartość eksportu została podana na bazie **fob**, tj. na warunkach franco granica lub fob port kraju dostawcy.

11. Przeliczenia z walut obcych na PLN w 2022 r. dokonywane były:

- dla zgłoszeń celnych — według średniomiesięcznego kursu waluty obcej, wyliczonego i ogłoszonego przez Narodowy Bank Polski (NBP),
- dla zgłoszeń INTRASTAT — według kursu waluty ustalonego według zasad określonych dla celów podatku od towarów i usług albo zasad określonych dla celów związanych z cłem.

Przeliczenia z walut obcych na PLN dokonuje się według aktualnej tabeli kursowej NBP.

12. Obroty handlu zagranicznego przedstawiono według następujących grup krajów:

- **kraje OECD** obejmują obroty z: Austrią, Belgią, Danią, Finlandią, Francją, Grecją, Hiszpanią, Holandią, Irlandią, Litwą, Luksemburgiem, Łotwą, Niemcami, Portugalią, Szwecją, Wielką Brytanią i Włochami oraz z: Australią, Chile, Czechami, Estonią, Islandią, Izraelem, Japonią, Kanadą, Kolumbią, Koreą Południową, Kostaryką, Meksykiem, Norwegią, Nową Zelandią, Słowacją, Słowenią, Stanami Zjednoczonymi, Szwajcarią, Turcją i Węgrami;

- **kraje rozwinięte gospodarczo** obejmują obroty z krajami:

Unii Europejskiej: Austrią, Belgią, Bułgarią, Chorwacją, Cyprzem, Czechami, Danią, Estonią, Finlandią, Francją wraz z Monako i departamentami zamorskimi (Gujana Francuska, Gwadelupa, Martynika i Reunion), Grecją, Hiszpanią, Holandią, Irlandią, Litwą, Luksemburgiem, Łotwą, Maltą, Niemcami, Portugalią, Rumunią, Słowacją, Słowenią, Szwecją, Węgrami i Włochami,

EFTA: Islandią, Liechtensteinem, Norwegią wraz ze Svalbard i Jan Mayen, Szwajcarią oraz z: Australią, Izraelem, Japonią, Kanadą, Nową Zelandią, Południową Afryką i Stanami Zjednoczonymi (wraz z Portoryko) oraz pozostałymi (poza UE i EFTA) krajami przemysłowymi Europy Zachodniej;

- **kraje rozwijające się gospodarczo** obejmują obroty z krajami: Azji (oprócz Cypru), Afryki (oprócz Reunion), Ameryki Południowej i Środkowej (oprócz Gujany Francuskiej, Gwadelupy i Martyniki), Oceanii (oprócz określonych jako kraje rozwinięte gospodarczo), z krajami b. Jugosławii, z wyjątkiem Chorwacji i Słowenii, z azjatyckimi republikami b. ZSRR, tj. z: Armenią, Azerbejdżanem, Gruzją, Kazachstanem, Kirgistanem, Tadżykistanem, Turkmenistanem i Uzbekistanem;

Natural persons who purchased or sold goods in the EU countries and do not run their own economic activity are not liable to fill in the INTRASTAT declaration.

10. The value of imports is shown in terms of **cif** Polish port or franco Polish border including transport and insurance costs to the Polish border. The value of exports is shown on the **fob** basis, that is in terms of franco border or fob port of the country of delivery.

11. Conversion of value expressed in foreign currency into value in PLN in 2022 was made:

- customs declaration — on the basis of average monthly exchange rate of foreign currency calculated and announced by Narodowy Bank Polski (NBP),
- for INTRASTAT declaration — on the basis of currency exchange rate specified according to the rules established for purposes of Value Added Tax or rules specified for customs purposes.

Conversions of foreign currencies into PLN are made on the basis of the average exchange rates published by Narodowy Bank Polski.

12. Foreign trade turnover is presented according to the following groups of countries:

- **OECD countries** — turnover with: Austria, Belgium, Columbia, Costa Rica, Denmark, Finland, France, Greece, Spain, Netherlands, Ireland, Lithuania, Luxembourg, Latvia, Germany, Portugal, Sweden, United Kingdom, Italy as well as with: Australia, Chile, Czechia, Estonia, Iceland, Israel, Japan, Canada, Mexico, Norway, New Zealand, South Korea, Slovakia, Slovenia, United States, Switzerland, Türkiye and Hungary;

— **developed countries** — turnover with: **the European Union** Member States: Austria, Belgium, Bulgaria, Croatia, Cyprus, Czechia, Denmark, Estonia, Finland, France including Monaco and the French overseas departments (French Guiana, Guadeloupe, Martinique and Reunion), Greece, Spain, Ireland, Lithuania, Luxembourg, Latvia, Malta, Germany, Netherlands, Portugal, Romania, Slovakia, Slovenia, Sweden, Hungary and Italy,

EFTA: Iceland, Liechtenstein, Norway including Svalbard Archipelago and Jan Mayen Island, Switzerland and Australia, Canada, Israel, Japan, New Zealand, South Africa, United States (with Puerto Rico) and other (besides EU and EFTA countries) industrial countries of Western Europe;

- **developing countries** — turnover with: Asian (except Cyprus), African (except Reunion), South and Central American countries (except Guadeloupe, French Guiana and Martinique), Oceania (except countries described as economically developed countries), countries of former Yugoslavia except Croatia and Slovenia, Asian countries of the former USSR: Armenia, Azerbaijan, Georgia, Kazakhstan, Kyrgyzstan, Tajikistan, Turkmenistan and Uzbekistan;

— **kraje Europy Środkowo-Wschodniej** obejmują obroty z: Albanią, Białorusią, Mołdawią, Rosją i Ukrainą.

13. Dane dotyczące obrotów według grup krajów oraz poszczególnych krajów do końca 1991 r. wykazano w imporcie — według kraju zakupu, a w eksporcie — według kraju sprzedaży; od 1992 r. — według zasad metodologii ONZ — dane wykazuje się: w imporcie — według kraju pochodzenia, a w eksporcie — według kraju przeznaczenia. Za **kraj pochodzenia** uważa się kraj, w którym towar został wytworzony, obrabiony lub przerobiony i w tym stanie nadszedł do polskiego obszaru celnego. Za **kraj przeznaczenia** przyjmuje się kraj konsumpcji, tj. kraj, w którym towar zostanie ostatecznie zużyty lub poddany obróbce lub przetworzeniu.

Za **kraj wysyłki** uważa się kraj, w którym opuszczające go towary stały się przedmiotem wywozu do Polski jako kraju przeznaczenia towarów. Jeżeli państwo wysyłki nie jest znane, wówczas za kraj wysyłki uważa się kraj zakupu lub nabycia towarów. Krajem, w którym dokonano zakupu lub nabycia towaru jest kraj, w którym mieści się siedziba partnera umowy (sprzedającego lub zbywcy), z którym została zawarta umowa (z wyjątkiem typowych umów o przewóz towarów), na podstawie której realizowany jest przewóz towarów do kraju.

14. **Wskaźniki dynamiki** obrotów handlu zagranicznego w cenach stałych obliczono wykorzystując wartość obrotów dla lat: 1981—1985 — w cenach z 1982 r., 1985—1990 — w cenach z 1984 r., 1990—1992 — w cenach z 1990 r., a począwszy od danych za 1993 r. — w cenach roku poprzedzającego rok badany. Z powodu różnic zakresowych obrotów handlu zagranicznego w latach 1991—2010 wskaźniki dynamiki obrotów w cenach stałych liczone były dla obrotów umownie doprowadzonych do porównywalności. Wskaźniki dynamiki obrotów handlu zagranicznego w cenach stałych, przy podstawie innej niż rok poprzedni, zostały wyliczone metodą nawiązania łańcuchowego.

15. **Wskaźniki cen** transakcyjnych odzwierciedlają dynamikę zmian cen wyrażonych w złotych w imporcie i eksporcie. Wskaźniki cen na najniższym szczeblu agregacji CN obliczane są jako „unit value”.

Wskaźniki cen dla kolejnych lat obliczane są zawsze przy podstawie roku poprzedniego.

Wskaźniki te sprowadzone zostały do podstaw innych niż rok poprzedni metodą nawiązania łańcuchowego.

Obserwacja zmian cen wybranych towarów prowadzona jest przy wykorzystaniu danych o obrotach handlu zagranicznego (w imporcie na warunkach cif, w eksporcie na warunkach fob).

Wskaźniki „terms of trade” określają relację zmian cen towarów eksportowanych do zmian cen towarów importowanych.

Wskaźniki cen importu i eksportu według PKWiU opracowano na podstawie miesięcznego

— **Central and Eastern European countries** — turnover with: Albania, Belarus, Moldova, Russia and Ukraine.

13. Till the end of 1991, data on turnover by groups of countries and countries were presented in imports by country of purchase, in exports by country of sale. Since 1992 — according to the UN methodology — data are presented: in imports — by country of origin, in exports — by country of destination. **Country of origin** is the country where the commodity was produced or processed and in this form entered the Polish customs zone. **Country of destination** is the country of consumption that is the country where the commodity will be finally used or processed.

Country of consignment is a country, in which goods are subject to dispatch to Poland as the country of destination. If the country of consignment is not known, the country of purchase of goods should be considered as the country of consignment. Member State, in which goods were purchased, is the country, in which the selling party has its headquarters (the party, with which there was signed the contract, on the basis of which goods were subject to dispatch to the country of destination).

14. Foreign trade turnover **indices of dynamics** in constant prices were calculated using the value of turnover for years 1981—1985 in 1982 prices, 1985—1990 in 1984 prices, 1990—1992 in 1990 prices, and starting from the year 1993 in prices of the previous year. Because of the different scopes of foreign trade turnover for years 1991—2010, the turnover indices of dynamics in constant prices were calculated for the turnover formally converted for comparability. Foreign trade turnover indices of dynamics in constant prices on other than previous year's basis, were calculated using the chain connection method.

15. **Transaction price** indices illustrate the price dynamics in imports and exports. The price indices at the lowest level of aggregation of the CN are calculated as the “unit value”.

Base year for the price indices for following years is always the previous year.

In calculating price indices with base different than previous year, the chain connection method was used.

Presented transaction price indices comprise foreign currency price dynamics and changes of exchange rates in PLN. Price changes observation of chosen commodities is conducted using foreign trade data (on the cif basis in imports and fob basis in exports).

“Terms of trade” index presents the relation of price changes of exported goods to price changes of imported goods.

The price indices of imports and exports by PKWiU were compiled on the basis of a monthly

badania cen towarów uzyskiwanych ze sprawozdania C-05 (sprawozdanie o cenach towarów w handlu zagranicznym), faktycznie uzyskiwanych lub płaconych przez podmioty gospodarcze uczestniczące w polskim handlu zagranicznym.

Badanie prowadzone jest na celowo dobranej próbie towarów według Nomenklatury Scalonej CN oraz przedsiębiorstw — importerów i eksporterów. Towary objęte badaniem należą do sekcji B i C klasyfikacji PKWiU. W badaniu uczestniczą przedsiębiorstwa produkcyjne i handlowe niezależnie od ich sklasyfikowania według rodzajów działalności w PKD.

16. Do końca kwietnia 2004 r. obowiązywała **Polska Scalona Nomenklatura Towarowa Handlu Zagranicznego PCN (PSNTHZ PCN)**, oparta na angielskim tekście Nomenklatury Scalonej (CN). Stosowana w statystyce handlu zagranicznego i taryfach celnych PSNTHZ PCN była rozszerzoną o dziewiątą cyfrę Scaloną Nomenklaturą Towarową Handlu Zagranicznego CN. Zmiany i uzupełnienia wprowadzone w kolejnym wydaniu PSNTHZ PCN zapewniały jednolitą bazę klasyfikacyjną dla handlu zagranicznego, spójną z aktualnymi klasyfikacjami międzynarodowymi.

W latach 1991—1993 obowiązywały nomenklatury HS (Zharmonizowany System Oznaczenia i Kodowania Towarów) i CN (w wersji z 1992 r.) przetłumaczone na język polski.

Począwszy od 1 maja 2004 r. obroty towarowe w handlu zagranicznym prezentowane są według 8-cyfrowej **Nomenklatury Scalonej CN**, która bazuje na 6-cyfrowym Zharmonizowanym Systemie Oznaczenia i Kodowania Towarów (HS) i stanowi podstawową klasyfikację towarową dla całego handlu zagranicznego. Nomenklatura Scalona CN podlega corocznej weryfikacji.

Zgodnie z uregulowaniami, w nomenklaturze CN został utworzony dział 99, w celu uproszczenia sposobu deklarowania towarów w przypadku: zapatrzenia statków i samolotów, towarów przeznaczonych dla operatorów obsługujących instalacje morskie i towarów niezbędnych do działania silników, maszyn i innego sprzętu działającego na tych instalacjach oraz dla transakcji handlowych poniżej bądź równych równowartości 200 EUR w 2022 r. i przesyłek kurierskich, tzn. towarów dostarczanych w trybie pocztowym przez operatorów innych niż Poczta Polska.

W sekcji XXI nomenklatury CN — dzieła sztuki, przedmioty kolekcjonerskie i antyki, mieści się: dział 97 — dzieła sztuki, przedmioty kolekcjonerskie i antyki, dział 98 — kompletny zakład przemysłowy i dział 99 — towary różne.

17. Międzynarodowa Standardowa Klasyfikacja Handlu (SITC) została wydana przez Departament Statystyki ONZ w 1950 r. i znowelizowana w 2007 r. jako wersja 4. Służy do klasyfikowania wszystkich towarów objętych handlem międzynarodowym. Numery statystyczne pozycji towarowych oparte są na systemie dziesiętnym. Pierwsza cyfra numeru statystycznego (od 0 do 9) oznacza sekcję,

survey of prices of goods obtained from the report C-05 (report on the prices of goods in foreign trade), actually received or paid by operators participating in the Polish foreign trade.

The survey is conducted to purposely selected sample of goods by the CN and the companies — importers and exporters. Goods covered by the survey belong to sections B and C of PKWiU. The study involved the production and trading company, regardless of their classification by activity in PKD.

16. Polish Combined Nomenclature (PCN — PSNTHZ PCN), based on the English text of Combined Nomenclature, was obligatory in Poland since 1 January 1994 till the end of April 2004. It was used as the basis for the Customs Tariff as well as foreign trade statistics. PSNTHZ PCN was expanded to 9-digit code level and was the continuation of Combined Commodity CN nomenclature. Changes and supplements made and introduced in the following editions of Polish Combined Nomenclature provided unified classification base for foreign trade statistics, compatible with international classifications in use.

For years 1991—1993 HS (Harmonized Commodity Description and Coding System) and CN nomenclatures (in 1992 version) translated from English into Polish language were obligatory.

Since 1 May 2004 foreign trade turnover data is presented according to 8-digit **Combined Nomenclature CN** which is based on 6-digit Harmonized Commodity Description and Coding System (HS) and is the basic commodity classification used for foreign trade statistics. Combined Nomenclature CN is subject to annual verification.

According to EU regulations there was created chapter 99 in the CN nomenclature in order to simplify coding in case of: supplies to ships and aircrafts, commodities with destination for operators of offshore installations and commodities necessary for the operation of engines, machines and other equipment of the offshore installation and supplies and single transactions of value equal or less than 200 EUR in 2022, postal consignments — commodities delivered according to postal terms by operators other than the Polish Post.

In the Section XXI of the CN nomenclature — works of art, collectibles' pieces and antiques, there are located: chapter 97 — works of art, collectibles and antiques, chapter 98 — complete industrial plant and chapter 99 — other commodities.

17. Standard International Trade Classification (SITC) was published by the UN Statistics Division in 1950 and amended in 2007 (revision 4). It is used for classification of all commodities in foreign trade. Statistical numbers of commodity

2 cyfra — dział towarowy, 3 cyfra — grupę towarową, 4 cyfra — podgrupę towarową, która może być jeszcze rozwinięta do 5 cyfr oznaczających pozycję towarową. W systemie klasyfikacyjnym SITC nie są w pełni sprecyzowane zasady grupowania. Niektóre rozdziały grupują towary według kryterium ich przeznaczenia, inne — według kryterium surowcowego.

18. Od 2010 r. dane prezentowane są według sekcji **Polskiej Klasyfikacji Wyrobów i Usług (PKWiU)**, która obejmuje zarówno usługi, jak i towary. Struktura klasyfikacji oparta jest na Europejskiej Klasyfikacji Działalności (NACE), Klasyfikacji Produktów według Rodzajów Działalności (CPA) i Liście Produktów (PRODCOM). PKWiU jest klasyfikacją dziesięciocyfrową, stanowiącą poprawioną i rozwiniętą wersję KWiU (klasyfikacja sześciocyfrowa), która obowiązywała od 1994 r. wyłącznie w zakresie dotyczącym usług. Aktualnie dane prezentowane są według sekcji PKWiU 2015.

19. Klasyfikacja Towarowa Handlu Zagranicznego według **Głównych Kategorii Ekonomicznych (BEC)** jest klasyfikacją stosowaną w statystyce handlu zagranicznego do opracowania danych o kierunkach wykorzystania importu i eksportu.

Ponadto klasyfikacja jest wykorzystywana również jako narzędzie służące do przeliczania danych dotyczących handlu zagranicznego, zagregowanych według klasyfikacji SITC, na kategorie związane z przeznaczeniem końcowym, które mają znaczenie dla Systemu Rachunków Narodowych (System of National Accounts — SNA), a mianowicie na kategorie zbliżone do trzech podstawowych kierunków przeznaczenia towarów w SNA: dobra inwestycyjne, zużycie pośrednie i towary konsumpcyjne. W przybliżeniu podkategorie klasyfikacji BEC mogą być pogrupowane według tych trzech kierunków przeznaczenia towarów. Agregacja ta pozwala na spójne rozpatrywanie danych statystycznych dotyczących handlu zagranicznego z innymi danymi statystyczno-ekonomicznymi, takimi jak rachunki narodowe i dane statystyczne dotyczące przemysłu, służące do analiz krajowych, regionalnych lub na poziomie światowym.

20. **Polska Klasyfikacja Działalności 2007 (PKD)** jest klasyfikacją opracowaną na podstawie Statystycznej Klasyfikacji Działalności Gospodarczej we Wspólnocie Europejskiej pod nazwą Statistical Classification of Economic Activities in the European Community — NACE Rev. 2. PKD 2007 wprowadzona została z dniem 1 stycznia 2008 r. rozporządzeniem Rady Ministrów z dnia 24 grudnia 2007 r. Klasyfikacja ta określa rodzaj prowadzonej działalności gospodarczej.

21. **Usługi w wymianie międzynarodowej** prezentują tabl. 34—41.

W tabl. 34 i 35 w części „Usługi ogółem” prezentowane są kraje, których wartość usług dostarczonych i nabytych przekroczyła w 2022 r. 100 tys. PLN. W częściach dotyczących poszczególnych kategorii usług zaprezentowano 10 najważniejszych państw partnerskich.

items are based on the decimal system. One digit (0—9) stands for a section, two digits for a division, three digits for a group, four digits for a subgroup and five digits for a heading. The criteria of division are not clearly specified. Some commodities may be grouped according to the criteria of destination, some — according to the criteria of raw material.

18. Since 2010 data on foreign trade turnover are presented in breakdown by **PKWiU** headings on the basis of **Polish Classification of Products and Services**, which comprises goods and services. The structure of this classification is based on NACE classification (European Classification of Types of Activities), CPA (Classification of Products by Activity) and PRODCOM (List of Products). PKWiU is 10-digit adjusted version of KWiU (6-digit classification), which was in force since 1994 as regards classification of services. Currently, data are presented by sections of PKWiU 2015.

19. **Classification by Broad Economic Categories (BEC)** is a classification used in foreign trade statistics for providing information on export and import distribution directions.

In addition, it was designed to serve as a means for converting external trade data compiled on the SITC into end use categories that are meaningful within the framework of the System of National Accounts (SNA), namely categories approximating the three basic classes of goods in the SNA: investment goods, intermediate goods and consumption goods. Specifically, the sub-categories of the BEC can be aggregated to approximate these three classes of goods. This aggregation permits external trade statistics to be considered jointly with other sets of general economic statistics, such as national accounts and industrial statistics, for national, regional or world level economic analysis.

20. **Polish Classification of Activities 2007 (PKD)** is a classification compiled on the basis of the Statistical Classification of Economic Activities in the European Community — NACE Rev. 2. PKD 2007 was introduced on 1 January 2008 by the decree of the Council of Ministers, dated 24 December 2007. This classification determines the type of economic activity.

21. **International trade in services** is presented in tables 34—41.

In tables 34 and 35 in part “Total services” presented data concern countries which values of provided and acquired services were higher than PLN 100 thousand in 2022. In detailed parts concerning particular kinds of services the most important 10 partner countries are presented.

Statystyka międzynarodowego handlu usługami dotyczy transakcji, w których jeden podmiot transakcji (dostarczenia/nabywania usługi) ma swoją siedzibę/miejsce zamieszkania w Polsce (rezydent), natomiast drugi podmiot transakcji ma swoją siedzibę/miejsce zamieszkania za granicą, jest organizacją międzynarodową lub jednostką dyplomatyczną obcego państwa (nierezydent).

Podstawowym źródłem informacji jest badanie „Międzynarodowy handel usługami” realizowane na sprawozdaniach kwartalnych i rocznych (DNU-K i DNU-R). Badaniem objęte są podmioty gospodarki narodowej (rezydenci), prowadzące międzynarodową wymianę usług niezależnie od ich struktury organizacyjnej czy formy własności. Źródłem danych o podróżach zagranicznych są wspólne badania Głównego Urzędu Statystycznego, Narodowego Banku Polskiego oraz Ministerstwa Sportu i Turystyki „Podróże nierezydentów do Polski. Ruch pojazdów i osób na granicy Polski z krajów Unii Europejskiej” oraz „Uczestnictwo mieszkańców Polski (rezydentów) w podróżach”. Dane o usługach ubezpieczeniowych i emerytalnych opracowywane są przez Narodowy Bank Polski w oparciu o metodologię obowiązującą w ramach wytycznych do bilansu płatniczego na podstawie danych uzyskanych w badaniu „Międzynarodowy handel usługami”.

Dane o wartości usług w obrocie międzynarodowym są zgodne z **Rozszerzoną Klasyfikacją Usług w Bilansie Płatniczym (EBOPS 2010)**, w ramach której badane są następujące główne grupy usług:

- **usługi produkcyjne w odniesieniu do nakładów rzeczowych będących własnością osób trzecich (usługi uszlachetniania)** — obejmują usługi związane m.in. z usługami przetwarzania, montażu, etykietowania i pakowania, które są wykonywane przez podmioty niebędące właścicielami powierzonych materiałów/towarów. Usługi produkcyjne są wykonywane przez podmiot, który otrzymuje zapłatę od właściciela materiałów/towarów;
- **usługi napraw i konserwacji** — obejmują usługi napraw i konserwacji świadczone przez podmioty niebędące właścicielami powierzonych dóbr;
- **usługi transportowe** — obejmują usługi związane z transportem różnymi środkami transportu pasażerów i towarów oraz pozostałe usługi wspomagające transport, takie jak m.in.: przeladunek, rozładunek i załadunek towarów, magazynowanie i przechowywanie, usługi spedycji towarów i maklerskie, usługi sprzątania różnych środków transportu;
- **usługi pocztowe i kurierskie** — w ramach tej grupy pozyskiwane są informacje o obrotach z zakresu usług pocztowych i kurierskich, takich jak np. odbiór, transport i doręczanie listów, wynajem skrzytek pocztowych;
- **podróże** — obejmują przychody i rozchody z tytułu podróży służbowych i prywatnych;
- **usługi budowlane** — obejmują tworzenie, renowację, naprawę lub rozbudowę rzeczowych

International trade in services statistics concerns transactions in which one side of the transaction (of providing or acquiring services) has its head office/domicile in Poland (resident), whereas the other side of the transaction has its head office/domicile abroad, is international organisation or diplomatic unit of foreign country (non-resident).

The basic source of data is the "International trade in services" survey carried out on quarterly and annual statistical questionnaires (DNU-K and DNU-R). The survey concerns entities of the national economy (residents), providing/acquiring services regardless of their organisational structure or ownership status. Travel data derive from the surveys "Travel of non-residents to Poland. The movement of vehicles and people on the Polish border with the European Union" and "Participation of Polish citizens (residents) in travels". These surveys are commonly supervised by Statistics Poland, Narodowy Bank Polski and Ministry of Sport and Tourism. Insurance and pension services data, which are acquired within "International trade in services" survey, are compiled by Narodowy Bank Polski and are based on the methodology which is in accordance with balance of payments requirements.

Data about value of services in international trade are calculated on the basis of **Extended Balance of Payments Services Classification (EBOPS 2010)**, in which the following major groups of services are compiled:

- **manufacturing services on physical inputs owned by others** — cover e.g. processing, assembly, labeling, packing undertaken by enterprises that do not own the goods concerned. The manufacturing is undertaken by an entity that receives a fee from the owner;
- **repair and maintenance services** — cover maintenance and repair work provided by enterprises that do not own the goods concerned;
- **transport** — includes all services related to the transport of passengers and goods (freight), by different means of transport, and other supporting and auxiliary transport services e.g. loading and unloading of goods, storage and warehousing, freight brokerage services, cleaning of transport equipment;
- **postal and courier services** — include information about value of postal and courier services e.g. pick-up, transport and delivery of letters, mailbox rental services;
- **travel** — covers revenues and expenditures coming from business and personal travel;
- **construction** — covers the creation, renovation, repair or extension of fixed assets in the

- aktywów trwałych w formie budynków, roboty ziemne o charakterze inżynieryjnym oraz inne konstrukcje inżynieryjne;
- **usługi ubezpieczeniowe i emerytalne** — obejmują składki i odszkodowania z tytułu ubezpieczeń na życie, ubezpieczeń przewożonych towarów, pozostałych ubezpieczeń bezpośrednich, reasekuracji, usługi emerytalno-rentowe, usługi wspomagające (np. usługi agentów ubezpieczeniowych, usługi brokerskie i agencyjne, usługi aktuarialne);
 - **usługi finansowe** — obejmują usługi związane z pośrednictwem finansowym i usługi wspomagające (m.in. usługi doradztwa finansowego, usługi zarządzania aktywami finansowymi, ocena zdolności kredytowej, usługi ratingowe), zwykle świadczone przez banki lub inne instytucje finansowe;
 - **opłaty z tytułu użytkowania własności intelektualnej** — są to opłaty za korzystanie z praw własności, m.in. patentów, znaków towarowych oraz opłaty za licencje na powielanie lub dystrybucję własności intelektualnej zawartej w wytworzonych oryginałach lub wzorach (np. prawa autorskie do książek i rękopisów) oraz prawa pokrewne (np. do występów na żywo);
 - **usługi telekomunikacyjne, informatyczne i informacyjne** — obejmują usługi przesyłu dźwięku, obrazów lub innych informacji, usługi związane ze sprzętem komputerowym, oprogramowaniem oraz usługi przetwarzania danych, dane o usługach świadczonych przez agencje informacyjne oraz usługi dotyczące baz danych;
 - **pozostałe usługi gospodarcze** — obejmują największą grupę transakcji, tj.: usługi badawczo-rozwojowe, usługi prawne, księgowo, doradztwa w zakresie zarządzania i public relations, reklamy oraz badania rynku, usługi architektoniczne, inżynieryjne oraz pozostałe techniczne, utylizację odpadów i usuwanie zanieczyszczeń, usługi rolnicze i wydobywcze, usługi leasingu operacyjnego, usługi związane z handlem, pozostałe usługi biznesowe;
 - **usługi kulturalne, rekreacyjne i świadczone dla ludności** — obejmują usługi audiowizualne i powiązane z nimi opłaty związane z produkcją filmów, programów radiowych i telewizyjnych, nagrań muzycznych, usługi związane z edukacją, ochroną zdrowia oraz usługi związane z działalnością artystyczną oraz dziedzictwem kulturowym (np. usługi różnego rodzaju organizacji zajmujących się działalnością kulturalną, sportową i rekreacyjną);
 - **usługi rządowe** — obejmują wszystkie transakcje usługowe oraz wydatki osobiste na usługi poniesione przez polskich dyplomatów i pracowników konsularnych, polski personel wojskowy oraz osoby pozostające na ich utrzymaniu w kraju, w którym są zatrudnieni.
- Zgodnie ze standardami międzynarodowymi usługi transportu towarowego powiększone są
- form of buildings, land improvements of an engineering nature and other engineering constructions;
- **insurance and pension services** — cover premiums and claims from life insurance, freight insurance, other direct insurance, reinsurance, pension services and auxiliary insurance services, e.g. agents' commissions, insurance brokering and agency services, actuarial services;
 - **financial services** — include intermediary and auxiliary services, e.g. financial advisory services, financial asset management services, credit rating services, rating services, usually provided by banks or other financial corporations;
 - **charges for the use of intellectual property** — include charges for the use of proprietary rights e.g. patents, trademarks and charges for licenses to reproduce or distribute intellectual property embodied in produced originals or prototypes (e.g. copyrights on books and manuscripts) and related rights (e.g. for life performances);
 - **telecommunication, computer and information services** — encompass the transmission of sound, images or other information, hardware and/or software-related services and data processing services, news agency services and database services;
 - **other business services** — cover the largest group of transactions which includes such services as: research and development services, legal, accounting, management consulting and public relations, advertising, market research and public opinion polling, architectural, engineering, scientific and other technical services, waste treatment and de-pollution, agricultural, and mining services, operating leasing services, trade-related services and other business services;
 - **personal, cultural and recreational services** — cover audio-visual and related services including the production of motion pictures, radio and television programmes, musical recordings, education services, health services, moreover heritage and recreational services e.g. services associated with cultural, sporting and recreational activities;
 - **government services** — cover personal expenditures on services incurred by Polish diplomats and consular staff, Polish military personnel located abroad and their dependants.
- In accordance with the international standards, freight transport services are increased by the

o wartość usług wynikającą z dodania kosztów transportu zawartych w wartości importowanych towarów, dla których bazą warunków dostaw jest cif/fob. W rozchodach z tytułu transportu międzynarodowego uwzględnione zostały wydatki poniesione przez osoby prywatne na ten cel. Informacje o wartości tych wydatków pochodzą z badania ankietowego dotyczącego wydatków związanych z podróżami zagranicznymi [wspólne badanie Głównego Urzędu Statystycznego, Narodowego Banku Polskiego oraz Ministerstwa Sportu i Turystyki „Uczestnictwo mieszkańców Polski (rezydentów) w podróżach”]. Usługi informatyczne są powiększone o wartość usług wynikającą z dodania kosztów zakupu tych usług online przez gospodarstwa domowe. Zwiększenie eksportu usług rządowych wynika z uwzględnienia usług świadczonych przez sektor instytucji rządowych i samorządowych na rzecz instytucji Unii Europejskiej. Usługi te związane są z pobieraniem opłat celnych i rolnych na rzecz instytucji UE.

Przeliczenia z PLN na waluty obce dokonano według średniorocznego kursu walut, wyliczonego i ogłoszonego przez Narodowy Bank Polski.

22. Ze względu na zaokrąglenia danych, w niektórych przypadkach sumy składników mogą się nieznacznie różnić od podanych wielkości „ogółem”.

23. Bilans płatniczy na bazie transakcji (w mln USD) przedstawia tabl. 42.

Bilans płatniczy¹ jest statystycznym zestawieniem obrotów z zagranicą, które — w odniesieniu do określonego czasu — w usystematyzowany sposób prezentuje transakcje gospodarcze zrealizowane przez Polskę z resztą świata (tzn. między rezydentami i nierezydentami). Bilans płatniczy prezentowany jest z wyodrębnieniem następujących pozycji: rachunek bieżący, rachunek kapitałowy i finansowy oraz saldo błędów i opuszczeń.

Szczegółowe informacje można znaleźć na stronie internetowej Narodowego Banku Polskiego <https://nbp.pl/statystyka-i-sprawozdawczosc/statystyka-bilansu-platniczego/>.

24. Zadłużenie zagraniczne Polski (tabl. 43).

Narodowy Bank Polski zestawia informację dotyczącą stanu zadłużenia zagranicznego. Szczegółowe informacje o zadłużeniu zagranicznym Polski można znaleźć na stronie internetowej Narodowego Banku Polskiego <https://nbp.pl/statystyka-i-sprawozdawczosc/statystyka-bilansu-platniczego/>.

value of services resulting from adding transport costs included in the value of imported goods for which "cif/fob" is the basis of delivery terms. The expenditures incurred by private persons for international transport are taken into account in "Transport". Information about these data derives from the interview concerning expenditures connected with foreign travels [survey "Participation of Polish citizens (residents) in travels" commonly supervised by Statistics Poland, Narodowy Bank Polski and Ministry of Sport and Tourism]. Computer services are increased by the value of services resulting from adding costs of purchasing these services online by households. The increase in export of government services results from adding services provided by national and local government institutions to European Union institutions. These services are related to the charge of customs and agricultural duties for the EU institutions.

Conversion of PLN into foreign currencies is made on the basis of the yearly average exchange rate published by Narodowy Bank Polski.

22. Due to the rounding of data, in some cases sums of components may slightly differ from the amount given in the item "total".

23. Balance of payments on a transaction basis (in million USD) is presented in table 42.

The **balance of payments¹** is a statistical statement that summarizes economic transactions between Poland and all other countries (i.e. between Polish residents and non-residents) in a defined period of time. The balance of payments incorporates the current account, the capital account, the financial account as well as errors and omissions.

Detailed information can be found on the website of the National Bank of Poland <https://nbp.pl/en/statistic-and-financial-reporting/balance-of-payments-statistics/>.

24. **External debt of Poland** is presented in table 43.

Narodowy Bank Polski reports information on Poland's external debt. Detailed information on Poland's external debt can be found on the National Bank of Poland's website <https://nbp.pl/en/statistic-and-financial-reporting/balance-of-payments-statistics/>.

¹ Standardy międzynarodowe zestawiania bilansu płatniczego zostały określone w następujących publikacjach: "Balance of Payments and International Investment Position Manual", Sixth edition, 2009, International Monetary Fund, "OECD Benchmark Definition of Foreign Direct Investment", fourth edition 2008, OECD, "External Debt Statistics 2014", International Monetary Fund, "International Reserves and Foreign Currency Liquidity 2014", International Monetary Fund, "System of National Accounts 2008", Inter-Secretariat Working Group on National Accounts, "European System of Accounts ESA 2010", Eurostat 2013.

¹ The international standards for compiling the balance of payments were defined in the following publications: "Balance of Payments and International Investment Position Manual", Sixth edition, 2009, International Monetary Fund, "OECD Benchmark Definition of Foreign Direct Investment", fourth edition 2008, OECD, "External Debt Statistics 2014", International Monetary Fund, "International Reserves and Foreign Currency Liquidity 2014", International Monetary Fund, "System of National Accounts 2008", Inter-Secretariat Working Group on National Accounts, "European System of Accounts ESA 2010", Eurostat 2013.

OBJAŚNIENIA ZNAKÓW UMOWNYCH SYMBOLS

Zero	(0)	— zjawisko istniało w wielkości mniejszej od 0,5. magnitude not zero, but less than 0,5 of a unit.
Kropka	(.)	— oznacza: brak informacji, konieczność zachowania tajemnicy statystycznej lub że wypełnienie pozycji jest niemożliwe albo niecelowe. data not available, classified data (statistical confidentiality) or providing data impossible or purposeless.
„W tym” „Of which”		— oznacza, że nie podaje się wszystkich składników sumy. — indicates that not all elements of the sum are given.
Comma	(,)	— used in figures represents the decimal point.

WAŻNIEJSZE SKRÓTY MORE IMPORTANT ABBREVIATIONS

UE	— Unia Europejska
EU	— European Union
EFTA	— Europejskie Stowarzyszenie Wolnego Handlu European Free Trade Association
OECD	— Organizacja Współpracy Gospodarczej i Rozwoju Organization for Economic Cooperation and Development
SITC	— Międzynarodowa Standardowa Klasyfikacja Handlu Standard International Trade Classification
CN	— Nomenklatura Scalona (CN) Combined Nomenclature
PKWiU	— Polska Klasyfikacja Wyrobów i Usług Polish Classification of Products and Services
BEC	— Klasyfikacja Towarowa Handlu Zagranicznego według Głównych Kategorii Ekonomicznych Classification by Broad Economic Categories
PKD	— Polska Klasyfikacja Działalności Polish Classification of Activities
EBOPS	— Rozszerzona Klasyfikacja Usług w Bilansie Płatniczym Extended Balance of Payments Services

TABL. 1. OBROTY HANDLU ZAGRANICZNEGO ORAZ GŁÓWNI PARTNERZY (ceny bieżące)
FOREIGN TRADE TURNOVER AND MAJOR PARTNERS (current prices)

WYSZCZEGÓLNIENIE SPECIFICATION	Wartość w mln dol. USA Value in million USD	Pierwszy partner First partner		Drugi partner Second partner		Trzeci partner Third partner	
		nazwa kraju name of country	udział w % in %	nazwa kraju name of country	udział w % in %	nazwa kraju name of country	udział w % in %
1929 Import Imports	342,2	Niemcy Germany	27,3	Stany Zjednoczone United States	12,5	Wielka Brytania United Kingdom	8,5
Eksport Exports	309,5	Niemcy Germany	31,2	Czechosłowacja Czechoslovakia	10,5	Austria Austria	10,5
Saldo Balance	-32,7						
1938 Import Imports	247,0	Niemcy Germany	14,5	Stany Zjednoczone United States	12,2	Wielka Brytania United Kingdom	11,4
Eksport Exports	225,1	Wielka Brytania United Kingdom	18,2	Niemcy Germany	14,5	Szwecja Sweden	6,0
Saldo Balance	-21,9						
1950 Import Imports	668,2	ZSRR USSR	28,8	Czechosłowacja Czechoslovakia	13,2	NRD Democratic Republic of Germany	11,5
Eksport Exports	634,3	ZSRR USSR	24,3	NRD Democratic Republic of Germany	13,9	Czechosłowacja Czechoslovakia	9,2
Saldo Balance	-33,9						
1960 Import Imports	1495,0	ZSRR USSR	31,2	NRD Democratic Republic of Germany	12,5	Czechosłowacja Czechoslovakia	8,5
Eksport Exports	1325,5	ZSRR USSR	29,4	NRD Democratic Republic of Germany	9,4	Czechosłowacja Czechoslovakia	8,5
Saldo Balance	-169,5						
1965 Import Imports	2340,3	ZSRR USSR	31,1	NRD Democratic Republic of Germany	11,6	Czechosłowacja Czechoslovakia	10,4
Eksport Exports	2227,9	ZSRR USSR	35,1	Czechosłowacja Czechoslovakia	9,4	NRD Democratic Republic of Germany	6,9
Saldo Balance	-112,4						
1970 Import Imports	3607,5	ZSRR USSR	37,7	NRD Democratic Republic of Germany	11,1	Czechosłowacja Czechoslovakia	8,6
Eksport Exports	3547,6	ZSRR USSR	35,3	NRD Democratic Republic of Germany	9,3	Czechosłowacja Czechoslovakia	7,5
Saldo Balance	-59,9						
1975 Import Imports	12545,4	ZSRR USSR	25,3	RFN Federal Republic of Germany	8,1	NRD Democratic Republic of Germany	7,5
Eksport Exports	10289,4	ZSRR USSR	31,5	NRD Democratic Republic of Germany	9,2	Czechosłowacja Czechoslovakia	8,0
Saldo Balance	-2256,0						
1980 Import Imports	19089,3	ZSRR USSR	33,1	RFN Federal Republic of Germany	6,7	NRD Democratic Republic of Germany	6,6
Eksport Exports	16996,8	ZSRR USSR	31,2	RFN Federal Republic of Germany	8,1	Czechosłowacja Czechoslovakia	6,9
Saldo Balance	-2092,5						

TABLE 1. **OBROTY HANDLU ZAGRANICZNEGO ORAZ GŁÓWNI PARTNERZY (dok.)**
FOREIGN TRADE TURNOVER AND MAJOR PARTNERS (cont.)

WYSZCZEGÓLNIENIE SPECIFICATION	Wartość w mln dol. USA Value in million USD	Pierwszy partner First partner		Drugi partner Second partner		Trzeci partner Third partner	
		nazwa kraju name of country	udział w % in %	nazwa kraju name of country	udział w % in %	nazwa kraju name of country	udział w % in %
1985 Import Imports	10836,4	ZSRR USSR	34,4	RFN Federal Republic of Germany	9,0	NRD Democratic Repub- lic of Germany	6,1
Eksport Exports	11489,4	ZSRR USSR	28,4	RFN Federal Republic of Germany	8,7	Czechosłowacja Czechoslovakia	6,2
Saldo Balance	+653,0						
1990 Import Imports	9527,7	Niemcy Germany	20,1	ZSRR USSR	19,8	Włochy Italy	7,5
Eksport Exports	14321,6	Niemcy Germany	25,1	ZSRR USSR	15,3	Wielka Brytania United Kingdom	7,1
Saldo Balance	+4793,9						
1995 Import Imports	29049,7	Niemcy Germany	26,6	Włochy Italy	8,5	Rosja Russia	6,7
Eksport Exports	22894,9	Niemcy Germany	38,3	Holandia Netherlands	5,6	Rosja Russia	5,6
Saldo Balance	-6154,8						
2000 Import Imports	48940,2	Niemcy Germany	23,9	Rosja Russia	9,4	Włochy Italy	8,3
Eksport Exports	31651,3	Niemcy Germany	34,9	Włochy Italy	6,3	Francja France	5,2
Saldo Balance	-17288,9						
2005 Import Imports	101538,8	Niemcy Germany	24,7	Rosja Russia	8,9	Włochy Italy	7,1
Eksport Exports	89378,1	Niemcy Germany	28,2	Francja France	6,2	Włochy Italy	6,1
Saldo Balance	-12160,7						
2010 Import Imports	178062,9	Niemcy Germany	21,9	Rosja Russia	10,2	Chiny China	9,4
Eksport Exports	159757,6	Niemcy Germany	26,1	Francja France	6,8	Wielka Brytania United Kingdom	6,3
Saldo Balance	-18305,3						
2020 Import Imports	260610,5	Niemcy Germany	21,9	Chiny China	14,4	Włochy Italy	5,1
Eksport Exports	272655,2	Niemcy Germany	29,0	Czechy Czechia	5,9	Wielka Brytania United Kingdom	5,7
Saldo Balance	+12044,7						
2021 Import Imports	343491,8	Niemcy Germany	20,9	Chiny China	14,8	Rosja Russia	5,9
Eksport Exports	342005,9	Niemcy Germany	28,8	Czechy Czechia	5,9	Francja France	5,7
Saldo Balance	-1485,9						
2022 Import Imports	386969,1	Niemcy Germany	20,2	Chiny China	14,7	Włochy Italy	4,7
Eksport Exports	365750,7	Niemcy Germany	27,9	Czechy Czechia	6,6	Francja France	5,7
Saldo Balance	-21218,4						

U w a g a. Nazwy krajów odnoszą się do lat prezentacji; import do 1990 r. na warunkach fob.

N o t e. Country names are relative to years of presentation; imports until 1990 according to fob.

TABL. 2. **OBROTY HANDLU ZAGRANICZNEGO WEDŁUG GRUP KRAJÓW**
FOREIGN TRADE TURNOVER BY GROUPS OF COUNTRIES

WYSZCZEGÓLNIENIE SPECIFICATION	Ogółem Total	W tym Of which						
		OECD OECD	kraje rozwinięte developed countries			kraje rozwijające się developing countries	kraje Europy Środkowo- -Wschodniej Central and East European Countries	
			razem total	UE EU	EFTA EFTA			
W MILIONACH PLN IN MILLION PLN								
Import Imports	2018	970830,8	654073,8	640275,0	570590,8	18924,8	244499,1	86056,8
	2019	1018479,0	690036,4	669847,6	591244,3	18123,4	269018,0	79613,3
	2020	1015359,5	685689,0	660962,9	562862,3	19289,6	292589,4	61807,1
	2021	1323000,3	862031,7	829751,0	715229,7	23640,6	388332,6	104916,6
	2022	1711761,3	1107763,1	1064952,8	880205,6	36112,4	540650,5	106157,9
Eksport Exports	2018	951324,2	799149,6	829123,1	767020,3	19916,7	67244,2	54956,9
	2019	1023591,4	865844,1	888087,3	818780,4	21685,2	73564,9	61939,2
	2020	1062513,5	897850,7	917609,9	786908,6	22348,1	81422,8	63480,9
	2021	1315977,8	1116903,8	1137730,5	987899,1	27460,5	103391,3	74856,0
	2022	1618559,2	1388421,8	1412406,1	1226345,4	34204,9	127496,5	78656,6
Saldo Balance	2018	-19506,6	+145075,8	+188848,1	+196429,5	+991,9	-177254,9	-31099,9
	2019	+5112,4	+175807,7	+218239,7	+227536,1	+3561,8	-195453,1	-17674,1
	2020	+47154,0	+212161,6	+256646,9	+224046,3	+3058,5	-211166,7	+1673,8
	2021	-7022,5	+254872,1	+307979,5	+272669,4	+3819,9	-284941,3	-30060,6
	2022	-93202,1	+280658,6	+347453,3	+346139,8	-1907,5	-413154,0	-27501,3

TABL. 2. **OBROTY HANDLU ZAGRANICZNEGO WEDŁUG GRUP KRAJÓW (cd.)**
 FOREIGN TRADE TURNOVER BY GROUPS OF COUNTRIES (cont.)

WYSZCZEGÓLNIENIE SPECIFICATION	Ogółem Total	W tym Of which						
		OECD OECD	kraje rozwinięte developed countries			kraje rozwijające się developing countries	kraje Europy Środkowo- -Wschodniej Central and East European Countries	
			razem total	UE EU	EFTA EFTA			
		W MILIONACH DOLARÓW USA		IN MILLION USD				
Import	2018	270157,6	182139,5	178306,9	158909,6	5268,9	67938,6	23912,1
Imports	2019	265758,7	180079,7	174810,2	154302,8	4729,0	70176,1	20772,3
	2020	260610,5	175977,1	169631,2	144477,5	4946,8	75108,3	15871,0
	2021	343491,8	223990,8	215618,8	185921,4	6128,8	100721,2	27151,7
	2022	386969,1	250399,2	240761,4	199378,9	8056,7	121714,3	24493,4
Eksport	2018	264786,0	222495,4	230812,6	213511,2	5555,0	18706,9	15266,5
Exports	2019	267062,9	225932,3	231733,2	213648,0	5655,4	19184,5	16145,3
	2020	272655,2	230427,6	235492,3	201993,5	5722,5	20878,6	16284,3
	2021	342005,9	290280,4	295702,6	256783,3	7138,9	26879,7	19423,6
	2022	365750,7	313917,7	319352,3	277321,8	7711,7	28782,7	17615,7
Saldo	2018	-5371,6	+40355,9	+52505,7	+54601,6	+286,1	-49231,7	-8645,6
Balance	2019	+1304,2	+45852,6	+56923,0	+59345,2	+926,4	-50991,6	-4627,0
	2020	+12044,7	+54450,5	+65861,1	+57516,0	+775,7	-54229,7	+413,3
	2021	-1485,9	+66289,6	+80083,8	+70861,9	+1010,2	-73841,6	-7728,1
	2022	-21218,4	63518,5	+78590,9	+77942,9	-345,0	-92931,6	-6877,6

TABL. 2. **OBROTY HANDLU ZAGRANICZNEGO WEDŁUG GRUP KRAJÓW (cd.)**
 FOREIGN TRADE TURNOVER BY GROUPS OF COUNTRIES (cont.)

WYSZCZEGÓLNIENIE SPECIFICATION	Ogółem Total	W tym Of which						
		OECD OECD	kraje rozwinięte developed countries			kraje rozwijające się developing countries	kraje Europy Środkowo- -Wschodniej Central and East European Countries	
			razem total	UE EU	EFTA EFTA			
W MILIONACH EUR IN MILLION EUR								
Import Imports	2018	228172,3	153756,4	150514,5	134136,6	4448,1	57441,6	20216,2
	2019	236976,0	160550,4	155850,5	137560,3	4215,7	62599,7	18525,8
	2020	229373,8	154927,3	149346,1	127179,3	4353,5	66031,0	13996,7
	2021	289606,1	188743,5	181680,2	156623,4	5171,7	84983,7	22942,2
	2022	366207,6	236989,7	227840,3	188406,2	7700,6	115540,9	22826,4
Eksport Exports	2018	223596,4	187849,9	194887,7	180287,5	4683,8	15801,6	12907,1
	2019	238147,5	201445,4	206620,5	190495,2	5044,5	17117,7	14409,2
	2020	239880,3	202705,8	207180,3	177659,8	5039,1	18373,2	14326,9
	2021	288145,5	244558,9	249122,5	216321,5	6012,4	22641,5	16381,5
	2022	346220,7	297031,0	302164,3	262369,8	7311,8	27266,9	16789,4
Saldo Balance	2018	-4575,9	+34093,5	+44373,2	+46150,9	+235,7	-41640,0	-7309,1
	2019	+1171,5	+40895,0	+50770,0	+52934,9	+828,8	-45482,0	-4116,6
	2020	+10506,5	+47778,5	+57834,2	+50480,5	+685,6	-47657,9	+330,2
	2021	-1460,6	+55815,4	+67442,2	+59698,1	+840,7	-62342,1	-6560,7
	2022	-19986,9	60041,4	+74324,1	+73963,6	-388,8	-88273,9	-6037,0

TABL. 2. OBROTY HANDLU ZAGRANICZNEGO WEDŁUG GRUP KRAJÓW (dok.)
FOREIGN TRADE TURNOVER BY GROUPS OF COUNTRIES (cont.)

WYSZCZEGÓLNIENIE SPECIFICATION	Ogółem Total	W tym Of which						
		OECD OECD	kraje rozwinięte developed countries			kraje rozwijające się developing countries	kraje Europy Środkowo- -Wschodniej Central and East European Countries	
			razem total	UE EU	EFTA EFTA			
W ODSETKACH IN %								
Import Imports	2018	100,0	67,4	65,9	58,8	1,9	25,2	8,9
	2019	100,0	67,8	65,8	58,1	1,8	26,4	7,8
	2020	100,0	67,5	65,1	55,4	1,9	28,8	6,1
	2021	100,0	65,2	62,7	54,1	1,8	29,4	7,9
	2022	100,0	64,7	62,2	51,4	2,1	31,6	6,2
Eksport Exports	2018	100,0	84,0	87,1	80,6	2,1	7,1	5,8
	2019	100,0	84,6	86,8	80,0	2,1	7,2	6,0
	2020	100,0	84,5	86,3	74,1	2,1	7,7	6,0
	2021	100,0	84,9	86,4	75,1	2,1	7,9	5,7
	2022	100,0	85,8	87,3	75,8	2,1	7,9	4,8

TABL. 3. OBROTY HANDLU ZAGRANICZNEGO NA 1 MIESZKAŃCA (ceny bieżące)
FOREIGN TRADE TURNOVER PER CAPITA (current prices)

LATA YEARS	Import Imports			Eksport Exports		
	w PLN in PLN	w EUR in EUR	w dolarach USA in USD	w PLN in PLN	w EUR in EUR	w dolarach USA in USD
2018	25273,43	5940	7033	24765,62	5821	6893
2019	26532,22	6173	6923	26665,40	6204	6957
2020	26595,62	6008	6826	27830,74	6283	7142
2021	34825,42	7623	9042	34640,57	7585	9003
2022	45251,89	9681	10230	42788,01	9153	9669

TABL. 4. DYNAMIKA I WSKAŹNIKI CEN TRANSAKCYJNYCH OBROTÓW HANDLU ZAGRANICZNEGO
VOLUME INDICES AND TRANSACTION PRICE INDICES OF FOREIGN TRADE

LATA YEARS	Wskaźniki dynamiki — ceny stałe Indices of dynamics — constant prices		Wskaźniki cen Indices of prices		
	importu cif imports cif	eksportu exports	importu cif imports cif	eksportu exports	terms of trade
1980=100					
1985	88,4	107,7	259,2	248,1	95,7
1990	88,3	147,2	14417,7	14608,2	101,3
1995	224,4	191,2	38629,6	43381,7	112,3
2000	464,5	333,3	56409,0	61859,1	109,7
2005	686,9	626,2	58773,7	68927,3	117,3
2010	976,2	884,5	67528,0	81194,6	120,2
2015	1221,5	1209,9	74609,5	92595,8	124,1
2016	1299,7	1291,0	74385,7	92873,6	124,9
2017	1436,2	1396,9	75352,7	94266,7	125,1
2018	1538,2	1482,1	77613,3	95775,0	123,4
2019	1584,3	1547,3	79010,3	98774,0	125,0
2020	1587,5	1562,8	78615,2	101539,7	129,2
2021	1833,6	1762,8	88677,9	111490,6	125,7
2022	1914,3	1806,9	109871,9	133788,7	121,8
1990=100					
1995	254,1	129,9	268,0	297,1	110,9
2000	526,0	226,5	391,2	423,7	108,3
2005	777,6	425,5	407,6	472,2	115,8
2010	1105,2	601,0	468,3	556,3	118,8
2015	1382,9	822,2	517,4	634,4	122,6
2016	1471,4	877,3	515,8	636,3	123,4
2017	1625,9	949,2	522,5	645,8	123,6
2018	1741,3	1007,1	538,2	656,1	121,9
2019	1793,5	1051,4	547,9	676,4	123,5
2020	1797,1	1061,9	545,2	695,3	127,5
2021	2075,7	1197,8	615,0	763,4	124,1
2022	2167,0	1227,7	762,0	916,1	120,2
1995=100					
2014	517,0	588,0	193,2	212,0	109,7
2015	544,4	633,3	193,0	213,3	110,5
2016	579,2	675,7	192,4	213,9	111,2
2017	640,0	731,1	194,9	217,1	111,4
2018	685,4	775,7	200,7	220,6	109,9
2019	706,0	809,8	204,3	227,4	111,3
2020	707,4	817,9	203,3	233,8	115,0
2021	817,0	922,6	229,3	256,7	111,9
2022	852,9	945,7	284,1	308,0	108,4

TABLE 4. DYNAMIKA I WSKAŹNIKI CEN TRANSAKCYJNYCH OBROTÓW HANDLU ZAGRANICZNEGO (dok.)
 VOLUME INDICES AND TRANSACTION PRICE INDICES OF FOREIGN TRADE (cont.)

LATA YEARS	Wskaźniki dynamiki — ceny stałe Indices of dynamics — constant prices		Wskaźniki cen Indices of prices		
	importu cif imports cif	eksportu exports	importu cif imports cif	eksportu exports	terms of trade
2000=100					
2015	262,9	363,3	132,1	149,7	113,3
2016	279,7	387,6	131,7	150,1	114,0
2017	309,1	419,4	133,4	152,4	114,2
2018	331,0	445,0	137,4	154,8	112,7
2019	340,9	464,6	139,9	159,6	114,1
2020	341,6	469,2	139,2	164,1	117,9
2021	394,5	529,3	157,0	180,2	114,8
2022	411,9	542,5	194,5	216,2	111,2
2005=100					
2019	230,5	247,2	134,2	143,4	106,9
2020	231,0	249,7	133,5	147,4	110,4
2021	266,8	281,7	150,6	161,8	107,5
2022	278,5	288,7	186,6	194,2	104,1
2010=100					
2021	187,7	199,5	131,2	137,3	104,6
2022	196,0	204,5	162,6	164,8	101,4
2015=100					
2021	150,2	145,6	118,9	120,3	101,2
2022	156,8	149,2	147,3	144,4	98,0
ROK POPRZEDNI=100 PREVIOUS YEAR=100					
2008	108,5	106,8	100,3	98,2	97,9
2009	85,7	92,0	108,7	113,5	104,4
2010	113,7	113,2	101,8	100,4	98,6
2011	106,2	108,1	109,5	107,4	98,1
2012	98,5	103,4	105,6	104,4	98,9
2013	102,9	106,5	98,3	100,8	102,5
2014	110,4	106,7	97,3	100,3	103,1
2015	105,3	107,7	99,9	100,6	100,7
2016	106,4	106,7	99,7	100,3	100,6
2017	110,5	108,2	101,3	101,5	100,2
2018	107,1	106,1	103,0	101,6	98,6
2019	103,0	104,4	101,8	103,1	101,3
2020	100,2	101,0	99,5	102,8	103,3
2021	115,5	112,8	112,8	109,8	97,3
2022	104,4	102,5	123,9	120,0	96,9

TABL. 5. IMPORT I EKSPORT WEDŁUG SEKCJI NOMENKLATURY CN W 2022 R.
 IMPORTS AND EXPORTS BY SECTIONS ACCORDING TO CN IN 2022
A. CENY BIEŻĄCE
 CURRENT PRICES

Kod sekcji Code of section	SEKCJE SECTIONS	W milionach PLN In million PLN			W milionach EUR In million EUR		
		import imports	eksport exports	saldo balance	import imports	eksport exports	saldo balance
I	Zwierzęta żywe; produkty pochodzenia zwierzęcego Live animals; animal products	36715,2	66556,9	+29841,6	7846	14232	+6386
II	Produkty pochodzenia roślinnego Vegetable products	40600,2	39809,9	-790,4	8689	8505	-183
III	Tłuszcze i oleje Fats and oils	12591,4	7353,5	-5237,9	2691	1570	-1121
IV	Przetwory spożywcze Prepared foodstuffs	60917,5	110190,2	+49272,6	13022	23560	+10537
V	Produkty mineralne Mineral products	178698,4	62880,7	-115817,7	38161	13437	-24723
VI	Produkty przemysłu chemicznego Products of the chemical industry	172560,7	120816,2	-51744,4	36911	25853	-11058
VII	Tworzywa sztuczne i kauczuk oraz artykuły z nich Plastics and rubber and articles thereof	117167,1	110255,9	-6911,2	25103	23608	-1495
VIII	Skóry i artykuły z nich Raw hides and skins, articles thereof	6943,1	5809,6	-1133,5	1485	1243	-242
IX	Drewno i artykuły z drewna Wood and articles of wood	14413,2	35709,5	+21296,3	3091	7652	+4560
X	Ścier drzewny, papier, tektura i artykuły z nich Pulp of wood, paper, paperboard and articles thereof	39825,5	43647,2	+3821,7	8523	9338	+815
XI	Materiały i artykuły włókiennicze Textiles and textile articles	90935,6	69445,3	-21490,3	19456	14852	-4604
XII	Obuwie, nakrycia głowy itp. Footwear, headgear, etc.	20707,8	15099,1	-5608,7	4427	3227	-1200
XIII	Artykuły z kamienia, wyroby ceramiczne, szkło Articles of stone, ceramic products, glass	18409,2	29845,5	+11436,3	3940	6385	+2444
XIV	Perły, kamienie szlachetne, metale szlachetne i artykuły z nich Pearls, precious stones, metals and articles thereof	11944,7	8975,0	-2969,7	2562	1924	-638
XV	Metale nieszlachetne i artykuły z nich Base metals and articles thereof	181269,1	164822,6	-16446,5	38859	35304	-3555
XVI	Maszyny i urządzenia, sprzęt elektryczny i elektrotechniczny Machinery and mechanical appliances, electrical and electrotechnical equipment	398991,6	411336,1	+12344,5	85322	87940	+2618
XVII	Sprzęt transportowy Transport equipment	147727,6	174919,9	+27192,3	31608	37410	+5802
XVIII	Przyrządy i aparaty optyczne, fotograficzne, pomiarowe, kontrolne itp. Optical, photographic, measuring, checking instruments, etc.	34249,0	31967,1	-2281,9	7326	6838	-488
XIX	Broń i amunicja Arms and ammunition	6273,8	4307,9	-1965,9	1332	912	-420
XX	Artykuły przemysłowe różne — meble, prefabrykaty budynków, zabawki itp. Miscellaneous manufactured articles	45803,8	99917,7	+54113,9	9798	21380	+11582
XXI	Dziela sztuki, przedmioty kolekcjonerskie i antyki Works of art, collectors' pieces and antiques	75016,8	4893,3	-70123,5	16054,2	1050,6	-15003,6

TABLE 5. IMPORT I EKSPORT WEDŁUG SEKCJI NOMENKLATURY CN W 2022 R. (dok.)
IMPORTS AND EXPORTS BY SECTIONS ACCORDING TO CN IN 2022 (cont.)

B. WSKAŹNIKI
INDICES

Kod sekcji Code of section	SEKCJE SECTIONS	Wskaźniki dynamiki — ceny stałe Indices of dynamics — constant prices		Wskaźniki cen transakcyjnych Transaction price indices		
		2021=100				
		import imports	eksport exports	import imports	eksport exports	terms of trade
I	Zwierzęta żywe; produkty pochodzenia zwierzęcego	103,8	103,0	126,3	135,7	107,4
II	Produkty pochodzenia roślinnego	116,7	98,9	117,7	136,5	116,0
III	Tłuszcze i oleje	127,5	134,7	133,9	145,7	108,8
IV	Przetwory spożywcze	105,5	106,4	117,6	113,9	96,9
V	Produkty mineralne	119,5	103,1	165,4	210,7	127,4
VI	Produkty przemysłu chemicznego	106,6	100,8	122,5	123,5	100,8
VII	Tworzywa sztuczne i kauczuk oraz artykuły z nich	95,3	97,5	119,3	122,2	102,4
VIII	Skóry i artykuły z nich	104,7	100,9	111,6	106,7	95,6
IX	Drewno i artykuły z drewna	98,8	96,2	118,5	130,9	110,5
X	Ścier drzewny, papier, tektura i artykuły z nich	95,7	95,3	131,3	127,3	97,0
XI	Materiały i artykuły włókiennicze	116,5	112,1	107,3	104,4	97,3
XII	Obuwie, nakrycia głowy itp.	103,3	101,6	119,0	110,7	93,0
XIII	Artykuły z kamienia, wyroby ceramiczne, szkło	100,0	99,6	117,6	121,3	103,1
XIV	Perły, kamienie szlachetne, metale szlachetne i artykuły z nich	113,5	104,4	106,7	99,2	93,0
XV	Metale nieszlachetne i artykuły z nich	97,4	97,0	124,3	124,9	100,5
XVI	Maszyny i urządzenia, sprzęt elektryczny i elektrotechniczny	104,1	102,5	113,2	116,4	102,8
XVII	Sprzęt transportowy	108,9	107,4	110,0	110,0	100,0
XVIII	Przyrządy i aparaty optyczne, fotograficzne, pomiarowe, kontrolne itp.	95,8	100,0	114,2	115,7	101,3
XIX	Broń i amunicja	429,0	586,4	118,1	146,3	123,9
XX	Artykuły przemysłowe różne — meble, prefabrykaty budynków, zabawki itp.	90,1	97,9	116,8	112,1	96,0
XXI	Dziela sztuki, przedmioty kolekcjonerskie i antyki

TABL. 6. **IMPORT I EKSPORT WEDŁUG SEKCJI NOMENKLATURY SITC**
IMPORTS AND EXPORTS BY SECTIONS ACCORDING TO SITC

LATA YEARS	Ogółem Total	Żywność i zwierzęta żywe Food and live animals	Napoje i tytoń Beverages and tobacco	Surowce niejadalne z wyjątkiem paliw Crude materials inedible, except fuels	Paliwa mineralne, smary i materiały pochodne Mineral fuels, lubricants and related materials	Oleje, tłuszcze, woski, zwierzęce i roślinne Animal and vegeta- ble oils, fats and waxes
CENY BIEŻĄCE — W MILIONACH PLN CURRENT PRICES — IN MILLION PLN						
Import Imports						
2019	1018479,0	72614,7	7882,0	29478,0	76898,4	3752,8
2020	1015359,5	78897,4	9445,8	28415,9	52459,7	4694,2
2021	1323000,3	88346,4	10118,9	38857,9	80978,5	6688,9
2022	1711761,3	113513,0	12119,6	50001,6	167917,4	11514,7
Eksport Exports						
2019	1023591,4	109776,4	19918,1	22933,9	21580,6	1441,7
2020	1062513,5	120392,8	23662,1	23093,0	15689,2	1833,2
2021	1315977,8	137770,2	24377,8	31383,6	27299,4	2877,8
2022	1618559,2	182685,5	26175,6	36494,0	60717,1	5724,4
Saldo Balance						
2019	+5112,4	+37161,7	+12036,1	-6544,1	-55317,8	-2311,1
2020	+47154,0	+41495,4	+14216,3	-5322,9	-36770,5	-2861,0
2021	-7022,5	+49423,8	+14258,9	-7474,3	-53679,1	-3811,1
2022	-93202,1	+69172,5	+14056,0	-13507,6	-107200,3	-5790,3
CENY BIEŻĄCE — W MILIONACH EUR CURRENT PRICES — IN MILLION EUR						
Import Imports						
2019	236976,0	16898,0	1833,5	6858,4	17893,1	16898,0
2020	229373,8	17823,4	2130,1	6422,9	11901,7	1060,2
2021	289606,1	19341,3	2214,3	8507,7	17710,5	1463,3
2022	366207,6	24271,7	2591,1	10709,7	35849,0	2460,6
Eksport Exports						
2019	238147,5	25542,1	4633,9	5336,6	5023,5	335,5
2020	239880,3	27184,5	5337,4	5215,1	3557,2	413,5
2021	288145,5	30162,0	5338,3	6872,0	5967,5	629,9
2022	346220,7	39052,5	5598,5	7816,3	12974,7	1221,3
Saldo Balance						
2019	+1171,5	+8644,1	+2800,4	-1521,8	-12869,6	-16562,5
2020	+10506,5	+9361,1	+3207,3	-1207,8	-8344,5	-646,7
2021	-1460,6	+10820,7	+3124,0	-1635,7	-11743,0	-833,4
2022	-19986,9	+14780,8	+3007,4	-2893,4	-22874,3	-1239,3

TABLE 6. **IMPORT I EKSPORT WEDŁUG SEKCJI NOMENKLATURY SITC (cd.)**
 IMPORTS AND EXPORTS BY SECTIONS ACCORDING TO SITC (cont.)

LATA YEARS	Chemikalia i produkty pokrewne Chemicals and related products	Towary przemysłowe sklasyfikowane głównie według surowca Manufactured goods classified chiefly by material	Maszyny, urządzenia i sprzęt transportowy Machinery and transport equipment	Różne wyroby przemysłowe Miscellaneous manufactured articles	Towary i transakcje niesklasyfiko- wane w SITC Commodities and transactions not classified elsewhere in the SITC
CENY BIEŻĄCE — W MILIONACH PLN CURRENT PRICES — IN MILLION PLN					
Import Imports					
2019	137769,7	168444,2	370838,5	135113,0	15687,7
2020	148063,1	167413,5	368359,4	147994,6	9615,8
2021	194552,9	233081,8	456165,3	182453,8	31755,8
2022	244889,2	278823,3	529164,6	226245,7	77572,2
Eksport Exports					
2019	92955,3	185813,4	389709,2	176524,6	2938,1
2020	102372,3	186321,3	398178,0	188862,7	2109,0
2021	127987,7	240788,0	487993,3	232817,6	2682,3
2022	158929,4	293495,2	581494,5	266639,0	6204,4
Saldo Balance					
2019	-44814,4	+17369,2	+18870,7	+41411,6	-12749,6
2020	-45690,8	+18907,8	+29818,6	+40868,1	-7506,8
2021	-66565,2	+7706,2	+31828,0	+50363,8	-29073,5
2022	-85959,8	+14671,9	+52329,9	+40393,3	-71367,8
CENY BIEŻĄCE — W MILIONACH EUR CURRENT PRICES — IN MILLION EUR					
Import Imports					
2019	32058,1	39193,7	86283,0	31433,5	3651,6
2020	33442,5	37822,6	83191,5	33405,1	2173,9
2021	42598,4	51029,2	99876,6	39942,4	6922,4
2022	52413,7	59745,4	113175,5	48387,3	16603,7
Eksport Exports					
2019	21627,1	43232,4	90665,4	41068,0	683,2
2020	23114,0	42077,6	89891,9	42609,7	479,4
2021	28017,3	52730,5	106873,7	50967,4	586,9
2022	34021,5	62839,8	124333,1	57031,2	1331,8
Saldo Balance					
2019	-10431,0	+4038,7	+4382,4	+9634,5	-2968,4
2020	-10328,5	+4255,0	+6700,4	+9204,6	-1694,5
2021	-14581,1	+1701,3	+6997,1	+11025,0	-6335,5
2022	-18392,2	+3094,4	+11157,6	+8643,9	-15271,9

TABL. 6. **IMPORT I EKSPORT WEDŁUG SEKCJI NOMENKLATURY SITC (cd.)**
 IMPORTS AND EXPORTS BY SECTIONS ACCORDING TO SITC (cont.)

LATA YEARS	Ogółem Total	Żywność i zwierzęta żywe Food and live animals	Napoje i tytoń Beverages and tobacco	Surowce niejadalne z wyjątkiem paliw Crude materials inedible, except fuels	Paliwa mineralne, smary i materiały pochodne Mineral fuels, lubricants and related materials	Oleje, tłuszcze, woski, zwierzęce i roślinne Animal and vegeta- ble oils, fats and waxes
CENY STAŁE — ROK POPRZEDNI=100 CONSTANT PRICES — PREVIOUS YEAR=100						
Import Imports						
2019	103,0	103,0	121,3	96,0	96,9	112,6
2020	100,2	107,5	117,3	100,6	94,5	116,8
2021	115,5	108,1	102,3	110,4	104,2	100,8
2022	104,4	106,6	105,4	110,1	121,6	128,9
Eksport Exports						
2019	104,4	105,2	102,3	106,1	88,5	117,3
2020	101,0	107,0	112,8	103,8	95,4	118,2
2021	112,8	106,9	100,7	107,9	116,1	122,4
2022	102,5	103,5	106,2	91,7	105,9	138,1
WSKAŹNIKI CEN W PLN — ROK POPRZEDNI=100 PRICE INDICES IN PLN — PREVIOUS YEAR=100						
Import Imports						
2019	101,8	104,2	93,5	103,3	96,9	97,5
2020	99,5	101,1	102,1	95,8	72,2	107,1
2021	112,8	103,6	104,7	123,8	148,2	141,3
2022	123,9	120,6	113,7	116,9	170,5	133,5
Eksport Exports						
2019	103,1	101,6	108,3	98,0	99,5	109,9
2020	102,8	102,5	105,3	97,0	76,2	107,6
2021	109,8	107,0	102,3	126,0	149,9	128,3
2022	120,0	128,1	101,1	126,8	210,1	144,0
Terms of trade						
2019	101,3	97,5	115,8	94,9	102,7	112,7
2020	103,3	101,4	103,1	101,3	105,5	100,5
2021	97,3	103,3	97,7	101,8	101,1	90,8
2022	96,9	106,2	88,9	108,5	123,2	107,9

TABL. 6. IMPORT I EKSPORT WEDŁUG SEKCJI NOMENKLATURY SITC (dok.)
IMPORTS AND EXPORTS BY SECTIONS ACCORDING TO SITC (cont.)

LATA YEARS	Chemikalia i produkty pokrewne Chemicals and related products	Towary przemysłowe sklasyfikowane głównie według surowca Manufactured goods classified chiefly by material	Maszyny, urządzenia i sprzęt transportowy Machinery and transport equipment	Różne wyroby przemysłowe Miscellaneous manufactured articles	Towary i transakcje niesklasyfiko- wane w SITC Commodities and transactions not classified elsewhere in the SITC
CENY STAŁE — ROK POPRZEDNI=100 CONSTANT PRICES — PREVIOUS YEAR=100					
Import Imports					
2019	103,8	99,2	105,3	106,2	.
2020	106,8	100,7	96,1	104,4	.
2021	116,3	116,2	118,0	119,4	.
2022	102,9	96,8	102,7	113,2	.
Eksport Exports					
2019	101,6	101,2	106,6	105,3	.
2020	108,2	99,4	98,0	101,0	.
2021	110,5	111,9	115,1	115,3	.
2022	100,9	98,3	104,3	102,4	.
WSKAŹNIKI CEN W PLN — ROK POPRZEDNI=100 PRICE INDICES IN PLN — PREVIOUS YEAR=100					
Import Imports					
2019	100,2	100,0	104,2	101,1	.
2020	100,7	98,7	103,3	104,9	.
2021	113,0	119,8	104,9	103,3	.
2022	122,5	123,6	113,0	109,5	.
Eksport Exports					
2019	107,2	103,4	103,0	102,6	.
2020	101,8	100,9	104,3	105,9	.
2021	113,1	115,5	106,5	106,9	.
2022	123,1	124,0	114,3	111,8	.
Terms of trade					
2019	107,0	103,4	98,8	101,5	.
2020	101,1	102,2	101,0	101,0	.
2021	100,1	96,4	101,5	103,5	.
2022	100,5	100,3	101,2	102,1	.

TABL. 7. STRUKTURA IMPORTU I EKSPORTU WEDŁUG SEKCJI NOMENKLATURY SITC
COMPOSITION OF IMPORTS AND EXPORTS
BY SECTIONS ACCORDING TO SITC NOMENCLATURE

LATA YEARS	Żywność i zwierzęta żywe Food and live animals	Napoje i tytoń Beverages and tobacco	Surowce niejadalne z wy- jątkiem paliw Crude materials inedible, except fuels	Paliwa mineralne, sma- ry i materiały pochodne Mineral fuels, lubricants and related materials	Oleje, tłuszcze, woski, zwierzęce i roślinne Animal and vegetable oils, fats and waxes	Chemi- kalia i produ- kty pokrewne Chemicals and related products	Towary przemys- łowe sklasyfi- kowane głównie według surowca Manufactured goods classified chiefly by material	Maszyny, urządzenia i sprzęt transportowy Machinery and transport equipment	Różne wyroby przemys- łowe Miscellaneous manufactured articles	Towary i transakcje niesklasyfikowane w SITC Commodities and transactions not classified elsewhere in the SITC
---------------	--	---	--	---	--	--	---	---	--	---

CENY BIEŻĄCE CURRENT PRICES

Import Imports

1990	5,6	1,6	6,5	21,9	0,4	8,6	11,5	37,5	6,4	0,0
1995	8,0	0,7	5,4	9,1	0,7	15,0	21,6	29,9	9,3	0,3
2000	5,2	0,4	3,4	10,8	0,3	14,1	20,0	37,0	8,6	0,2
2005	5,3	0,5	3,0	11,5	0,3	14,3	20,7	35,9	8,5	0,0
2010	6,5	0,6	3,1	10,7	0,3	14,3	17,8	34,3	10,3	2,1
2015	7,3	0,7	3,2	7,2	0,4	14,0	17,4	36,5	11,9	1,4
2021	6,7	0,8	2,9	6,1	0,5	14,7	17,6	34,5	13,8	2,4
2022	6,6	0,7	2,9	9,8	0,7	14,3	16,3	30,9	13,2	4,6

Eksport Exports

1990	10,9	0,5	6,8	10,7	0,2	9,2	23,0	26,2	7,5	5,0
1995	9,2	0,7	4,5	8,2	0,2	7,7	27,5	21,1	20,9	0,0
2000	7,5	0,4	2,8	5,1	0,1	6,8	24,8	34,2	18,3	0,0
2005	8,8	0,6	2,2	5,3	0,1	6,8	22,6	39,1	14,5	0,0
2010	9,2	1,3	2,3	4,1	0,2	8,6	20,3	41,1	12,8	0,1
2015	10,8	1,6	2,3	3,2	0,3	8,8	18,9	38,5	15,4	0,2
2021	10,4	1,9	2,4	2,1	0,2	9,7	18,3	37,1	17,7	0,2
2022	11,3	1,6	2,3	3,7	0,4	9,8	18,1	35,9	16,5	0,4

CENY STAŁE 2000 R. CONSTANT PRICES 2000

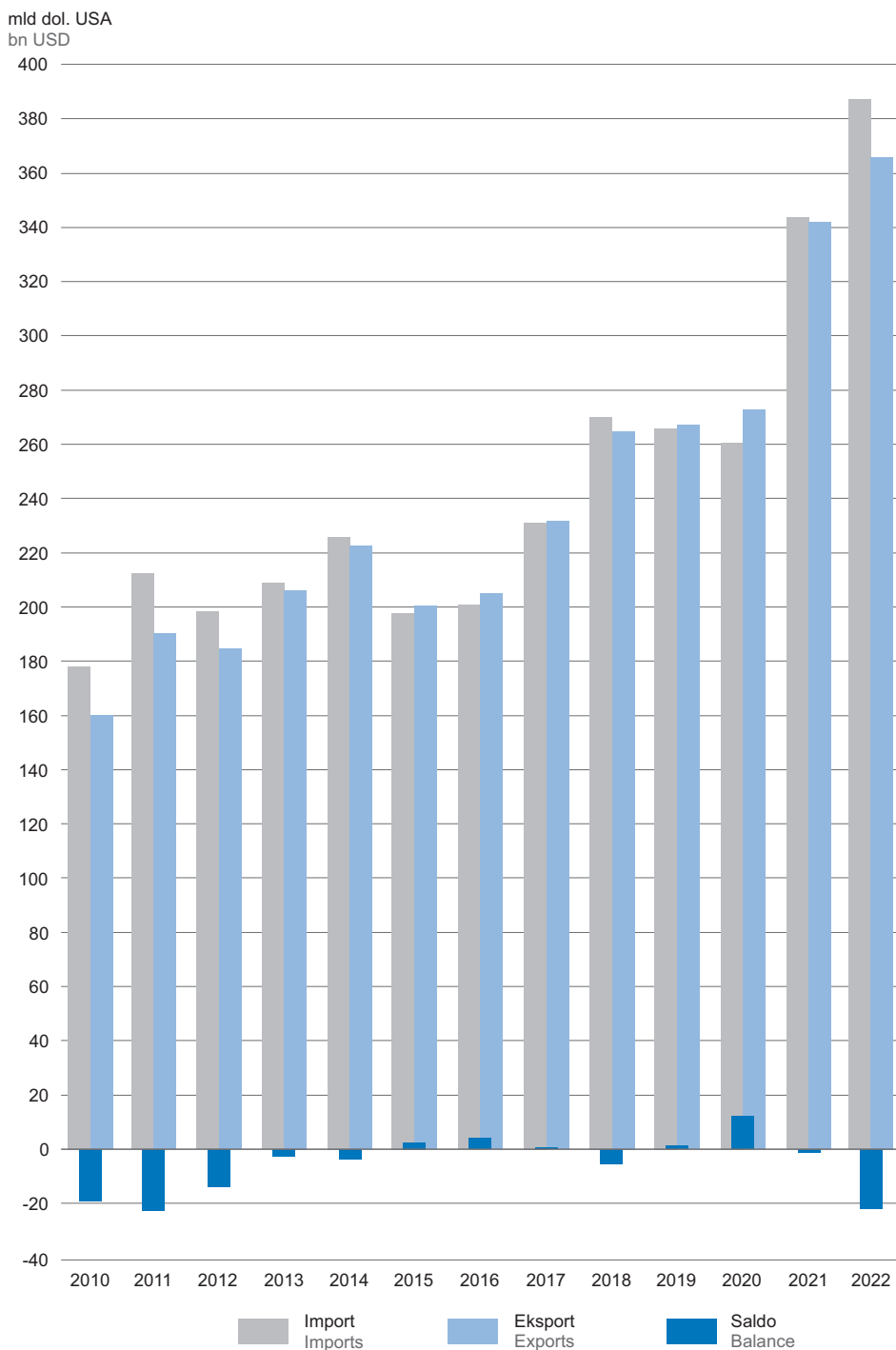
Import Imports

2000	5,2	0,4	3,4	10,8	0,3	14,1	20,0	37,0	8,6	0,2
2005	5,1	0,6	2,7	8,5	0,3	15,2	21,4	36,7	9,4	0,0
2010	6,0	0,6	2,4	6,3	0,2	15,8	18,9	37,6	11,1	1,1
2015	6,3	0,8	2,6	5,5	0,3	15,1	18,7	38,7	11,2	0,8
2021	6,2	0,9	2,3	4,3	0,4	16,0	18,0	37,1	14,2	0,6
2022	6,4	0,9	2,4	5,0	0,4	15,8	16,7	36,5	15,4	0,5

Eksport Exports

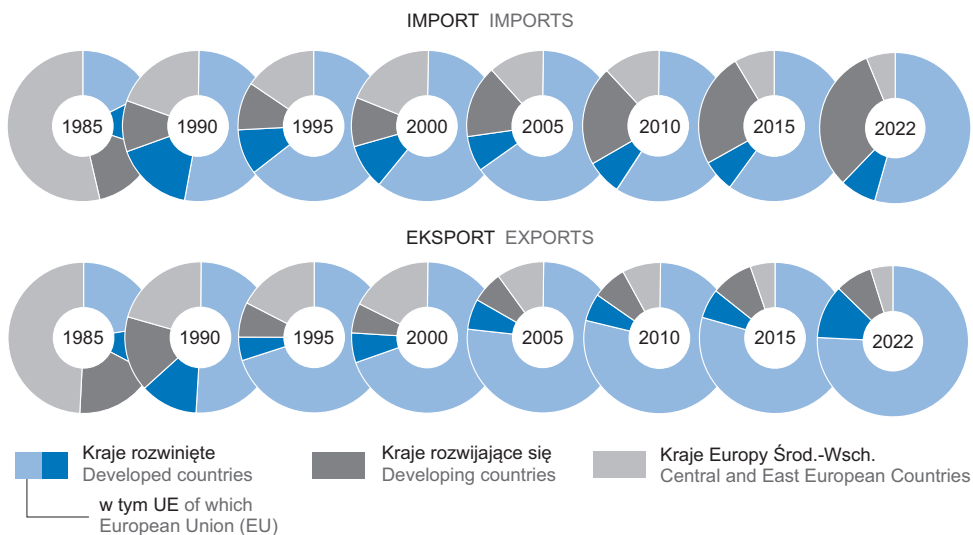
2000	7,5	0,4	2,8	5,1	0,1	6,8	24,8	34,2	18,3	0,0
2005	8,8	0,6	1,8	3,2	0,2	7,2	20,3	44,0	13,9	0,0
2010	9,2	0,8	1,5	2,0	0,3	8,1	16,2	49,0	12,8	0,1
2015	10,9	1,0	1,6	2,3	0,4	9,0	15,7	44,6	14,3	0,2
2021	11,2	1,1	1,7	1,1	0,2	9,7	14,4	43,5	16,9	0,2
2022	11,2	1,1	1,5	1,1	0,3	9,6	13,8	44,2	16,8	0,4

WYKRES 1. OBROTY HANDLU ZAGRANICZNEGO POLSKI W LATACH 2010–2022 (ceny bieżące)
CHART 1. TURNOVER OF POLISH FOREIGN TRADE IN 2010–2022 (current prices)



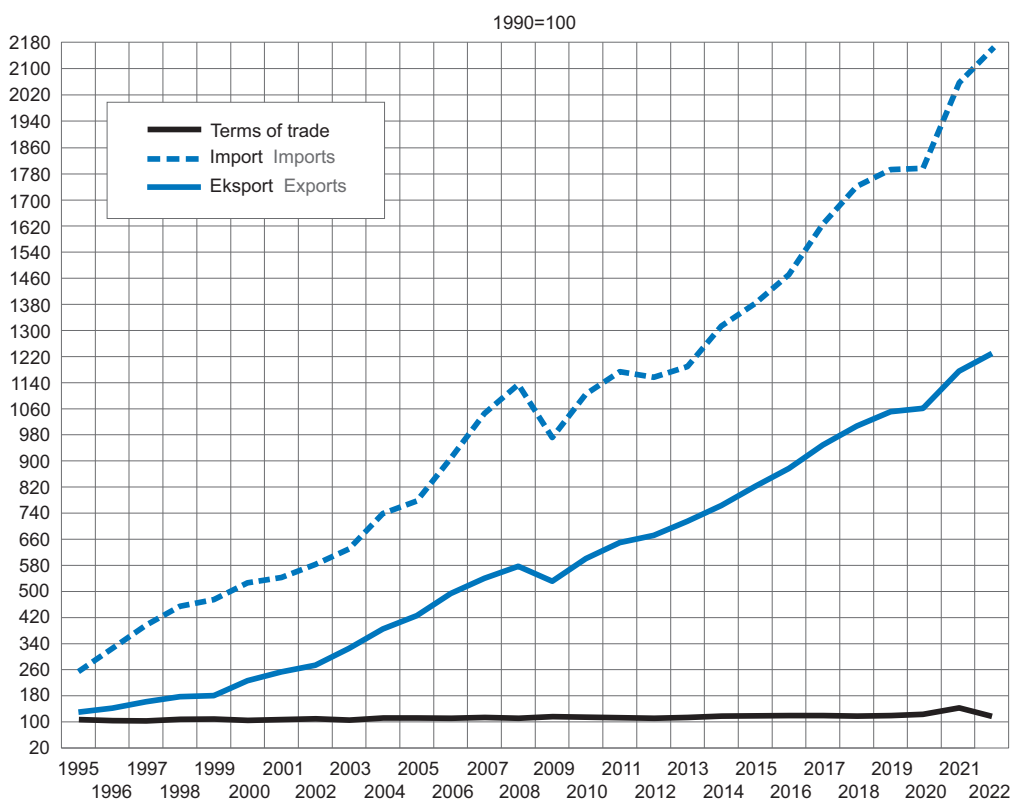
WYKRES 2. STRUKTURA OBROTÓW HANDLU ZAGRANICZNEGO WEDŁUG GRUP KRAJÓW (ceny bieżące)

CHART 2. STRUCTURE OF FOREIGN TRADE TURNOVER BY GROUPS OF COUNTRIES (current prices)



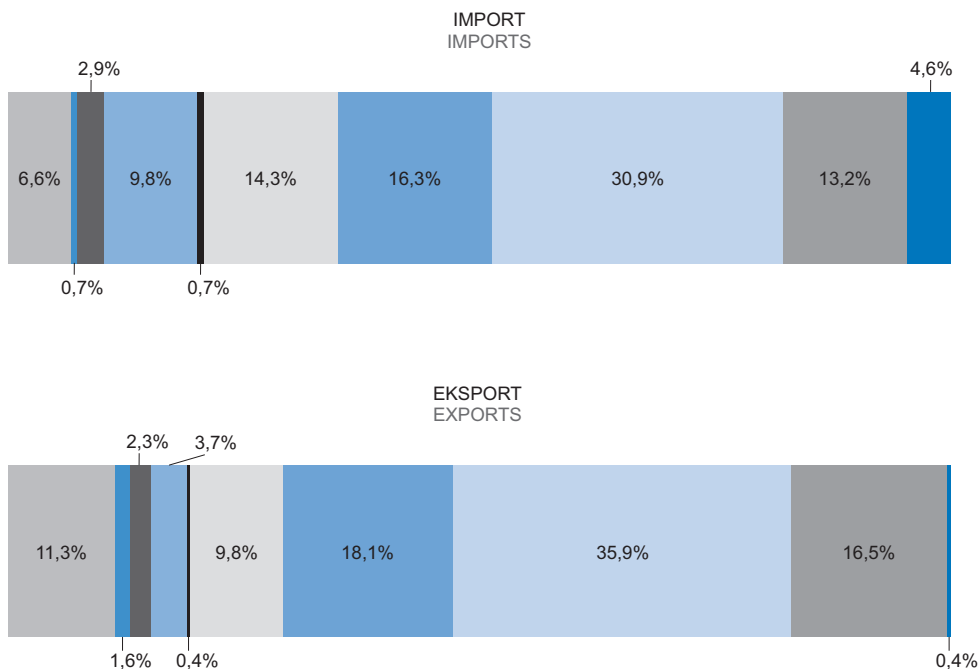
WYKRES 3. TERMS OF TRADE ORAZ DYNAMIKA IMPORTU I EKSPORTU (ceny stałe)

CHART 3. TERMS OF TRADE AND DYNAMIC OF IMPORTS AND EXPORTS (constant prices)



WYKRES 4. STRUKTURA IMPORTU I EKSPORTU WEDŁUG SEKCJI NOMENKLATURY SITC W 2022 R. (ceny bieżące)

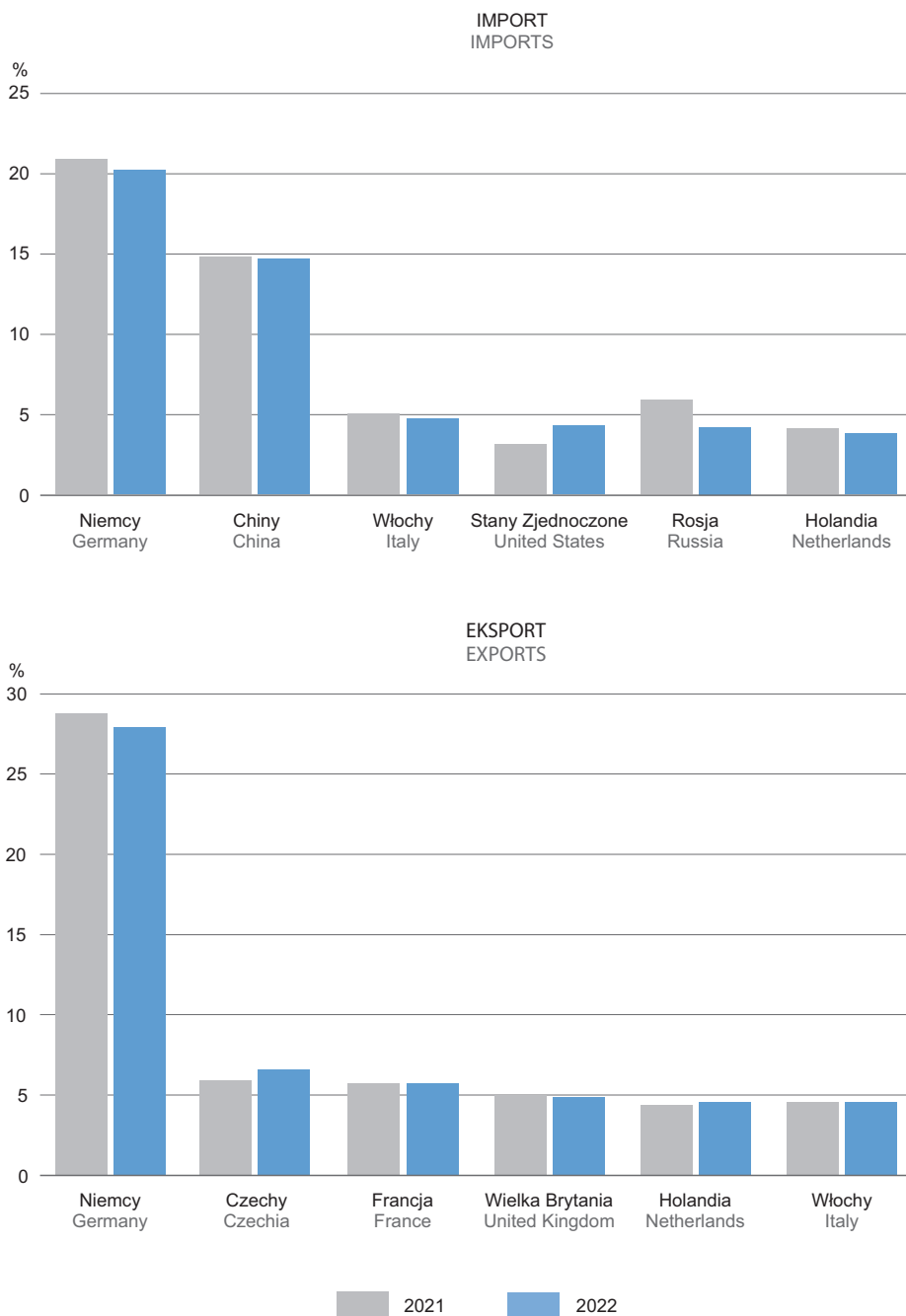
CHART 4. STRUCTURE OF IMPORTS AND EXPORTS BY SECTIONS ACCORDING TO SITC NOMENCLATURE IN 2022 (current prices)



- Żywność i zwierzęta żywe
Food and live animals
- Napoje i tytoń
Beverages and tobacco
- Surowce niejadalne z wyjątkiem paliw
Crude materials, inedible, except fuels
- Paliwa mineralne, smary i materiały pochodne
Mineral fuels, lubricants and related materials
- Oleje, tłuszcze, woski, zwierzęce i roślinne
Animal and vegetable oils, fats and waxes
- Chemikalia i produkty pokrewne
Chemicals and related products
- Towary przemysłowe sklasyfikowane głównie wg surowca
Manufactured goods classified chiefly by material
- Maszyny, urządzenia i sprzęt transportowy
Machinery and transport equipment
- Różne wyroby przemysłowe
Miscellaneous manufactured articles
- Towary i transakcje niesklasyfikowane w SITC
Commod. and transact. not classified elsewhere in SITC

WYKRES 5. STRUKTURA IMPORTU I EKSPORTU OBROTÓW HANDLU ZAGRANICZNEGO WEDŁUG WAŻNIEJSZYCH PARTNERÓW W 2021 I 2022 R. (ceny bieżące)

CHART 5. STRUCTURE OF IMPORTS AND EXPORTS FOREIGN TRADE TURNOVER BY MAJOR PARTNERS IN 2021 AND 2022 (current prices)



TABL. 8. WSKAŹNIKI CEN TRANSAKCYJNYCH I TERMS OF TRADE DLA WAŻNIEJSZYCH KRAJÓW WEDŁUG SEKCJI SITC

TRANSACTION PRICE INDICES AND TERMS OF TRADE FOR MAJOR COUNTRIES BY SITC SECTIONS

SEKCJE SECTIONS	2021			2022		
	eksport exports	import imports	terms of trade	eksport exports	import imports	terms of trade
	rok poprzedni=100			previous year=100		
NIEMCY GERMANY						
OGÓŁEM TOTAL	110,7	108,1	102,4	118,7	111,2	106,7
Żywność i zwierzęta żywe Food and live animals	108,8	103,5	105,1	128,3	118,8	108,0
Napoje i tytoń Beverages and tobacco	109,5	104,3	105,0	92,5	102,8	90,0
Surowce niejadalne z wyjątkiem paliw Crude materials inedible, except fuels	131,2	133,0	98,6	128,0	121,1	105,7
Paliwa mineralne, smary i materiały pochodne Mineral fuels, lubricants and related materials	146,6	149,7	97,9	169,9	229,0	74,2
Oleje, tłuszcze, woski zwierzęce i roślinne Animal and vegetable oils, fats and waxes	125,7	135,5	92,8	152,5	150,9	101,1
Chemikalia i produkty pokrewne Chemicals and related products	112,9	115,9	97,4	124,0	125,0	99,2
Towary przemysłowe sklasyfikowane głównie według surowca Manufactured goods classified chiefly by material	116,2	115,3	100,8	122,7	120,7	101,7
Maszyny, urządzenia i sprzęt transportowy Machinery and transport equipment	109,4	100,7	108,6	118,4	90,6	130,7
Różne wyroby przemysłowe Miscellaneous manufactured articles	105,3	102,1	103,1	108,1	101,0	107,0
Towary i transakcje niesklasyfikowane w SITC Commodities and transactions not classified elsewhere in the SITC
WŁOCHY ITALY						
OGÓŁEM TOTAL	113,3	107,1	105,8	118,2	104,7	112,9
Żywność i zwierzęta żywe Food and live animals	109,6	107,1	102,3	124,3	113,5	109,5
Napoje i tytoń Beverages and tobacco	98,6	99,9	98,7	104,9	158,7	66,1
Surowce niejadalne z wyjątkiem paliw Crude materials inedible, except fuels	129,4	103,8	124,7	130,0	129,9	100,1
Paliwa mineralne, smary i materiały pochodne Mineral fuels, lubricants and related materials	171,2	118,6	144,4	130,5	132,1	98,8
Oleje, tłuszcze, woski zwierzęce i roślinne Animal and vegetable oils, fats and waxes	136,1	112,2	121,3	131,6	103,5	127,1
Chemikalia i produkty pokrewne Chemicals and related products	120,5	108,4	111,2	120,3	109,9	109,5
Towary przemysłowe sklasyfikowane głównie według surowca Manufactured goods classified chiefly by material	120,1	119,9	100,2	122,1	123,8	98,6
Maszyny, urządzenia i sprzęt transportowy Machinery and transport equipment	111,5	99,4	112,2	116,1	87,4	132,8
Różne wyroby przemysłowe Miscellaneous manufactured articles	107,5	102,9	104,5	114,0	101,5	112,3
Towary i transakcje niesklasyfikowane w SITC Commodities and transactions not classified elsewhere in the SITC

TABL. 8. WSKAŹNIKI CEN TRANSAKCYJNYCH I TERMS OF TRADE DLA WAŻNIEJSZYCH KRAJÓW
WEDŁUG SEKCJI SITC (cd.)
TRANSACTION PRICE INDICES AND TERMS OF TRADE FOR MAJOR COUNTRIES
BY SITC SECTIONS (cont.)

SEKCJE SECTIONS	2021			2022		
	eksport exports	import imports	terms of trade	eksport exports	import imports	terms of trade
	rok poprzedni=100			previous year=100		
FRANCJA FRANCE						
OGÓŁEM TOTAL	106,5	107,3	99,3	117,1	103,3	113,4
Żywność i zwierzęta żywe	106,6	97,9	108,9	125,9	115,1	109,4
Food and live animals						
Napoje i tytoń	102,4	108,0	94,8	108,5	105,6	102,7
Beverages and tobacco						
Surowce niejadalne z wyjątkiem paliw	111,0	121,6	91,3	129,8	129,0	100,6
Crude materials inedible, except fuels						
Paliwa mineralne, smary i materiały pochodne	137,5	115,6	118,9	182,4	105,4	173,1
Mineral fuels, lubricants and related materials						
Oleje, tłuszcze, woski zwierzęce i roślinne	170,3	105,3	161,7	142,2	38,7	367,4
Animal and vegetable oils, fats and waxes						
Chemikalia i produkty pokrewne	101,9	111,4	91,5	121,3	113,2	107,2
Chemicals and related products						
Towary przemysłowe sklasyfikowane głównie według surowca	108,8	111,9	97,2	123,7	118,6	104,3
Manufactured goods classified chiefly by material						
Maszyny, urządzenia i sprzęt transportowy	104,8	105,5	99,3	112,3	101,0	111,2
Machinery and transport equipment						
Różne wyroby przemysłowe	107,7	99,7	108,0	110,5	62,2	177,7
Miscellaneous manufactured articles						
Towary i transakcje niesklasyfikowane w SITC
Commodities and transactions not classified elsewhere in the SITC						
WIELKA BRYTANIA UNITED KINGDOM						
OGÓŁEM TOTAL	107,8	105,6	102,1	119,6	99,9	119,7
Żywność i zwierzęta żywe	108,1	101,5	106,5	122,8	100,4	122,3
Food and live animals						
Napoje i tytoń	101,6	100,0	101,6	114,1	106,6	107,0
Beverages and tobacco						
Surowce niejadalne z wyjątkiem paliw	121,5	112,7	107,8	134,3	106,3	126,3
Crude materials inedible, except fuels						
Paliwa mineralne, smary i materiały pochodne	150,6	145,0	103,9	192,8	109,0	176,9
Mineral fuels, lubricants and related materials						
Oleje, tłuszcze, woski zwierzęce i roślinne	108,5	133,4	81,3	153,2	125,4	122,2
Animal and vegetable oils, fats and waxes						
Chemikalia i produkty pokrewne	111,3	104,2	106,8	119,0	109,8	108,4
Chemicals and related products						
Towary przemysłowe sklasyfikowane głównie według surowca	109,0	106,5	102,3	120,4	83,8	143,7
Manufactured goods classified chiefly by material						
Maszyny, urządzenia i sprzęt transportowy	107,8	104,7	103,0	119,2	94,0	126,8
Machinery and transport equipment						
Różne wyroby przemysłowe	103,0	100,7	102,3	112,3	112,2	100,1
Miscellaneous manufactured articles						
Towary i transakcje niesklasyfikowane w SITC
Commodities and transactions not classified elsewhere in the SITC						

TABL. 8. WSKAŹNIKI CEN TRANSAKCYJNYCH I TERMS OF TRADE DLA WAŻNIEJSZYCH KRAJÓW WEDŁUG SEKCJI SITC (dok.)

TRANSACTION PRICE INDICES AND TERMS OF TRADE FOR MAJOR COUNTRIES
BY SITC SECTIONS (cont.)

SEKCJE SECTIONS	2021			2022		
	eksport exports	import imports	terms of trade	eksport exports	import imports	terms of trade
	rok poprzedni=100			previous year=100		
ROSJA RUSSIA						
OGÓŁEM TOTAL	107,1	133,8	80,0	120,3	140,8	85,4
Żywność i zwierzęta żywe	105,9	100,1	105,8	130,3	138,8	93,9
Food and live animals						
Napoje i tytoń	107,9	129,2	83,5	143,2	126,5	113,2
Beverages and tobacco						
Surowce niejadalne z wyjątkiem paliw	108,7	130,5	83,3	117,2	125,2	93,6
Crude materials inedible, except fuels						
Paliwa mineralne, smary i materiały pochodne	121,1	154,3	78,5	204,8	145,4	140,9
Mineral fuels, lubricants and related materials						
Oleje, tłuszcze, woski zwierzęce i roślinne	104,8	147,2	71,2	115,2	172,3	66,9
Animal and vegetable oils, fats and waxes						
Chemikalia i produkty pokrewne	111,9	148,1	75,6	116,7	139,5	83,7
Chemicals and related products						
Towary przemysłowe sklasyfikowane głównie według surowca	108,6	146,1	74,3	123,2	117,5	104,9
Manufactured goods classified chiefly by material						
Maszyny, urządzenia i sprzęt transportowy	105,6	91,2	115,8	115,3	116,2	99,2
Machinery and transport equipment						
Różne wyroby przemysłowe	103,6	106,7	97,1	126,3	110,4	114,4
Miscellaneous manufactured articles						
Towary i transakcje niesklasyfikowane w SITC
Commodities and transactions not classified elsewhere in the SITC						
CZECHY CZECHIA						
OGÓŁEM TOTAL	117,3	114,8	102,2	128,5	111,9	114,8
Żywność i zwierzęta żywe	110,0	108,8	101,1	129,1	127,0	101,7
Food and live animals						
Napoje i tytoń	101,7	111,5	91,2	116,2	99,4	116,9
Beverages and tobacco						
Surowce niejadalne z wyjątkiem paliw	141,8	134,8	105,2	129,8	133,6	97,2
Crude materials inedible, except fuels						
Paliwa mineralne, smary i materiały pochodne	141,9	138,7	102,3	267,5	176,2	151,8
Mineral fuels, lubricants and related materials						
Oleje, tłuszcze, woski zwierzęce i roślinne	127,8	138,3	92,4	150,9	127,0	118,8
Animal and vegetable oils, fats and waxes						
Chemikalia i produkty pokrewne	118,4	127,3	93,0	125,6	121,6	103,3
Chemicals and related products						
Towary przemysłowe sklasyfikowane głównie według surowca	127,8	122,7	104,2	124,8	114,1	109,4
Manufactured goods classified chiefly by material						
Maszyny, urządzenia i sprzęt transportowy	109,8	105,7	103,9	112,1	106,2	105,6
Machinery and transport equipment						
Różne wyroby przemysłowe	106,6	102,9	103,6	113,0	74,3	152,1
Miscellaneous manufactured articles						
Towary i transakcje niesklasyfikowane w SITC
Commodities and transactions not classified elsewhere in the SITC						

TABL. 9. OBROTY HANDLU ZAGRANICZNEGO Z KRAJAMI OECD WEDŁUG NOMENKLATURY SITC W 2022 R.
FOREIGN TRADE TURNOVER WITH OECD COUNTRIES ACCORDING TO SITC NOMENCLATURE IN 2022

SEKCJE SECTIONS	Import Imports		Eksport Exports		Import Imports	Eksport Exports
	ceny bieżące		current prices		ceny stałe	
	w tys. PLN	w tys. dol. USA	w tys. PLN	w tys. dol. USA	constant prices	
	in thousand PLN	in thousand USD	in thousand PLN	in thousand USD	rok poprzedni=100 previous year=100	
OGÓŁEM TOTAL	1107763135,2	250399220	1388421780,7	313917676	104,0	103,8
Żywność i zwierzęta żywe	87008768,0	19663422	151176021,8	34088761	103,3	106,6
Food and live animals						
Napoje i tytoń	9008697,2	2033126	21898926,7	4947751	105,6	104,2
Beverages and tobacco						
Surowce niejadalne z wyjątkiem paliw	31395029,7	7154121	30572628,7	6955800	105,1	92,0
Crude materials, inedible, except fuels						
Paliwa mineralne, smary i materiały pochodne	77440583,9	17188500	46739367,0	10560855	168,0	100,1
Mineral fuels, lubricants and related materials						
Oleje, tłuszcze, woski, zwierzęce i roślinne	6170898,6	1394370	5266510,4	1178495	103,5	137,4
Animal and vegetable oils, fats and waxes						
Chemikalia i produkty pokrewne	202853093,3	45977788	129095263,1	29303597	102,5	102,0
Chemicals and related products						
Towary przemysłowe sklasyfikowane głównie według surowca	207898834,1	47288247	256979971,4	58331622	97,7	100,0
Manufactured goods classified chiefly by material						
Maszyny, urządzenia i sprzęt transportowy	336445610,5	75993200	508801873,6	114750241	104,2	107,3
Machinery and transport equipment						
Różne wyroby przemysłowe	97494092,6	22043369	236071428,7	53384722	100,5	101,6
Miscellaneous manufactured articles						
Towary i transakcje niesklasyfikowane w SITC	52047527,3	11663077	1819789,5	415834	157,2	87,5
Commodities and transactions not classified elsewhere in the SITC						

TABLE 10. OBROT Y HANDLU ZAGRANICZNEGO Z KRAJAMI UE W 2022 R. (ceny bieżące)
FOREIGN TRADE TURNOVER WITH EU COUNTRIES IN 2022 (current prices)

KRAJE COUNTRIES	Import Imports	Ekspert Exports	Saldo Balance	W odsetkach In %	
	w tys. EUR in thousand EUR			import imports	eksport exports
OGÓŁEM TOTAL	188406191	262369818	73963627	100,0	100,0
Austria Austria	5122223	7733481	2611258	2,7	2,9
Belgia Belgium	8197436	8617626	420190	4,4	3,3
Bułgaria Bulgaria	1471580	1934828	463247	0,8	0,7
Chorwacja Croatia	320377	1474187	1153809	0,2	0,6
Cypr Cyprus	40696	220028	179331	0,0	0,1
Czechy Czechia	11210903	22889385	11678482	6,0	8,7
Dania Denmark	4341756	5830682	1488926	2,3	2,2
Estonia Estonia	484472	1723333	1238861	0,3	0,7
Finlandia Finland	2537140	3104989	567849	1,3	1,2
Francja France	10795542	19865005	9069464	5,7	7,6
Grecja Greece	851282	1517164	665882	0,5	0,6
Hiszpania Spain	6942789	8899048	1956259	3,7	3,4
Holandia Netherlands	13888115	15956767	2068652	7,4	6,1
Irlandia Ireland	1742657	1431802	-310856	0,9	0,5
Litwa Lithuania	3906746	6127087	2220341	2,1	2,3
Luksemburg Luxembourg	413694	603568	189873	0,2	0,2
Łotwa Latvia	605265	2439103	1833838	0,3	0,9
Malta Malta	60685	93943	33258	0,0	0,0
Niemcy Germany	73914157	96449361	22535204	39,2	36,8
Portugalia Portugal	1159226	1967914	808688	0,6	0,8
Rumunia Romania	3160618	7265985	4105367	1,7	2,8
Słowacja Slovakia	5692421	10049823	4357402	3,0	3,8
Słowenia Slovenia	1200995	1691599	490604	0,6	0,6
Szwecja Sweden	6272958	9318901	3045943	3,3	3,6
Węgry Hungary	5119185	8880857	3761672	2,7	3,4
Włochy Italy	17151379	15843554	-1307825	9,1	6,0
Niewyszczególniony kraj UE Unspecified elsewhere in EU countries	1801893	439800	-1362092	1,0	0,2

TABL. 11. OBROTY HANDLU ZAGRANICZNEGO Z KRAJAMI UE WEDŁUG NOMENKLATURY SITC W 2022 R.
FOREIGN TRADE TURNOVER WITH EU COUNTRIES ACCORDING TO SITC NOMENCLATURE IN 2022

SEKCJE SECTIONS	Import Imports		Eksport Exports		Import Imports	Eksport Exports
	w tys. PLN in thousand PLN	w tys. EUR in thousand EUR	w tys. PLN in thousand PLN	w tys. EUR in thousand EUR	ceny stałe constant prices	
					rok poprzedni=100 previous year=100	
O G Ó Ł E M TOTAL	880205569,1	188406191	1226345350,7	262369818	101,4	104,0
Żywność i zwierzęta żywe	73667625,1	15760552	133735662,5	28593695	103,4	107,0
Food and live animals						
Napoje i tytoń	7888087,3	1686857	20078893,3	4295195	106,3	105,0
Beverages and tobacco						
Surowce niejadalne z wyjątkiem paliw	26502439,4	5683875	27796508,1	5955907	102,4	96,0
Crude materials, inedible, except fuels						
Paliwa mineralne, smary i materiały pochodne	46815024,0	9998842	45882991,3	9812650	134,2	99,3
Mineral fuels, lubricants and related materials						
Oleje, tłuszcze, woski, zwierzęce i roślinne	6381932,7	1365993	5196376,5	1108749	106,5	137,6
Animal and vegetable oils, fats and waxes						
Chemikalia i produkty pokrewne	162685183,4	34848577	118618711,6	25399873	99,1	102,3
Chemicals and related products						
Towary przemysłowe sklasyfikowane głównie według surowca	183471772,2	39319962	233631262,8	50036676	96,8	100,4
Manufactured goods classified chiefly by material						
Maszyny, urządzenia i sprzęt transportowy	264491070,5	56596830	426039591,0	91089709	102,0	106,4
Machinery and transport equipment						
Różne wyroby przemysłowe	76690082,7	16408957	211801668,1	45314929	99,0	102,9
Miscellaneous manufactured articles						
Towary i transakcje niesklasyfikowane w SITC	31612351,9	6735746	3563685,4	762435	138,1	149,7
Commodities and transactions not classified elsewhere in the SITC						

TABL. 12. **STRUKTURA IMPORTU Z KRAJAMI UE WEDŁUG KRAJÓW WYSYŁKI W 2022 R. (ceny bieżące)**
 STRUCTURE OF IMPORTS WITH EU BY COUNTRIES OF CONSIGNMENT IN 2022 (current prices)

KRAJE COUNTRIES	W tys. PLN In thousand PLN	W tys. EUR In thousand EUR	Struktura Structure
OGÓŁEM TOTAL	1097911266,9	234948046	100,0
Austria Austria	32723181,3	7008509	3,0
Belgia Belgium	63427152,6	13573086	5,8
Bułgaria Bulgaria	6971337,5	1489256	0,6
Chorwacja Croatia	2156519,8	460911	0,2
Cypr Cyprus	1777434,5	380798	0,2
Czechy Czechia	63966123,6	13684824	5,8
Dania Denmark	23726019,2	5065978	2,2
Estonia Estonia	2794134,9	598128	0,3
Finlandia Finland	11029976,2	2361055	1,0
Francja France	58503134,1	12526932	5,3
Grecja Greece	3369136,7	721360	0,3
Hiszpania Spain	36468100,5	7807203	3,3
Holandia Netherlands	108095975,4	23111667	9,8
Irlandia Ireland	8374979,7	1795047	0,8
Litwa Lithuania	19831988,9	4233443	1,8
Luksemburg Luxembourg	2225149,8	476456	0,2
Łotwa Latvia	3830383,4	820083	0,3
Malta Malta	631260,3	135366	0,1
Niemcy Germany	436587051,7	93427796	39,8
Portugalia Portugal	4996180,9	1069018	0,5
Rumunia Romania	14670767,8	3141021	1,3
Słowacja Slovakia	35711982,7	7646976	3,3
Słowenia Slovenia	10835700,2	2322026	1,0
Szwecja Sweden	36008560,8	7710685	3,3
Węgry Hungary	26977379,8	5774145	2,5
Włochy Italy	81435864,7	17438346	7,4
Niewyszczególniony kraj UE Unspecified elsewhere in EU countries	785743,7	167922	0,1

TABL. 13. IMPORT Z KRAJÓW UE WEDŁUG NOMENKLATURY CN W 2022 R. (ceny bieżące)
IMPORTS FROM EU COUNTRIES ACCORDING TO CN NOMENCLATURE IN 2022 (current prices)

SEKCJE SECTIONS	2010	2021	2022	2010	2021	2022
	w mln EUR in million EUR			w odsetkach in %		
OGÓŁEM TOTAL	79849	156623	188406	100,0	100,0	100,0
Zwierzęta żywe; produkty pochodzenia zwierzęcego	2062	4055	5105	2,6	2,6	2,7
Live animals; animal products						
Produkty pochodzenia roślinnego	1953	4223	4847	2,4	2,7	2,6
Vegetable products						
Tłuszcze i oleje	404	1087	1589	0,5	0,7	0,8
Fats and oils						
Przetwory spożywcze	3071	7424	8869	3,8	4,7	4,7
Prepared foodstuffs						
Produkty mineralne	3076	4331	10563	3,9	2,8	5,6
Mineral products						
Produkty przemysłu chemicznego	10608	18973	22575	13,3	12,1	12,0
Products of the chemical industry						
Tworzywa sztuczne i kauczuk oraz artykuły z nich	8016	16277	18034	10,0	10,4	9,6
Plastics and rubber and articles thereof						
Skóry i artykuły z nich	420	545	510	0,5	0,3	0,3
Raw hides and skins, articles thereof						
Drewno i artykuły z drewna	765	1562	1963	1,0	1,0	1,0
Wood and articles of wood						
Ścier drzewny, papier, tektura i artykuły z nich	3296	6027	7212	4,1	3,8	3,8
Pulp of wood, paper, paperboard and articles thereof						
Materiały i artykuły włókiennicze	2651	4342	4406	3,3	2,8	2,3
Textiles and textile articles						
Obuwie, nakrycia głowy, itp.	199	1162	1001	0,2	0,7	0,5
Footwear, headgear, etc.						
Artykuły z kamienia, wyroby ceramiczne, szkło	1255	1999	2258	1,6	1,3	1,2
Articles of stone, ceramic products, glass						
Perły, kamienie szlachetne, metale szlachetne i artykuły z nich	152	1478	1643	0,2	0,9	0,9
Pearls, precious stones and metals, articles thereof						
Metale nieszlachetne i artykuły z nich	11005	21749	25780	13,8	13,9	13,7
Base metals and articles thereof						
Maszyny i urządzenia, sprzęt elektryczny i elektrotechniczny	17917	34428	36369	22,4	22,0	19,3
Machinery and mechanical appliances, electrical and electrotechnical equipment						
Sprzęt transportowy	9882	18624	21279	12,4	11,9	11,3
Transport equipment						
Przyrządy i aparatura, optyczne, fotograficzne, pomiarowe, kontrolne, itp.	1582	3069	3156	2,0	2,0	1,7
Optical, photographic, measuring, checking instruments, etc.						
Broń i amunicja	27	103	639	0,0	0,1	0,3
Arms and ammunition						
Artykuły przemysłowe różne — meble, prefabrykaty budynków, zabawki, itp.	1215	4110	4202	1,5	2,6	2,2
Miscellaneous manufactured articles						
Dziela sztuki, przedmioty kolekcjonerskie i antyki	292	1056	6405	0,4	0,7	3,4
Works of art, collectors' pieces and antiques						
Produkty, gdzie indziej niesklasyfikowane ^a
Products n.e.s. ^a						

a Grupa obejmuje te towary, dla których nieznan jest 8-znakowy kod CN.

a In this group are included commodities for which 8-digit CN codes are unknown.

TABL. 14. EKSPORT DO KRAJÓW UE WEDŁUG NOMENKLATURY CN W 2022 R. (ceny bieżące)
EXPORTS TO EU COUNTRIES ACCORDING TO CN NOMENCLATURE IN 2022 (current prices)

SEKCJE SECTIONS	2010	2021	2022	2000	2021	2022
	w mln EUR in million EUR			w odsetkach in %		
OGÓŁEM TOTAL	95286	216321	262370	100,0	100,0	100,0
Zwierzęta żywe; produkty pochodzenia zwierzęcego Live animals; animal products	3645	7850	11109	1,8	3,6	4,2
Produkty pochodzenia roślinnego Vegetable products	1778	4454	6055	2,1	2,1	2,3
Tłuszcze i oleje Fats and oils	315	727	1402	0,0	0,3	0,5
Przetwory spożywcze Prepared foodstuffs	4968	14322	16962	1,9	6,6	6,5
Produkty mineralne Mineral products	4425	5112	10170	5,6	2,4	3,9
Produkty przemysłu chemicznego Products of the chemical industry	5435	15306	19065	3,6	7,1	7,3
Tworzywa sztuczne i kauczuk oraz artykuły z nich Plastics and rubber and articles thereof	6387	15966	18981	4,1	7,4	7,2
Skóry i artykuły z nich Raw hides and skins, articles thereof	403	875	958	1,0	0,4	0,4
Drewno i artykuły z drewna Wood and articles of wood	2171	4968	6333	4,3	2,3	2,4
Ścier drzewny, papier, tektura i artykuły z nich Pulp of wood, paper, paperboard and articles thereof	2708	6252	7595	2,5	2,9	2,9
Materiały i artykuły włókiennicze Textiles and textile articles	3392	10887	12324	10,7	5,0	4,7
Obuwie, nakrycia głowy, itp. Footwear, headgear, etc.	304	2436	2625	0,7	1,1	1,0
Artykuły z kamienia, wyroby ceramiczne, szkło Articles of stone, ceramic products, glass	1728	4042	4952	1,9	1,9	1,9
Perły, kamienie szlachetne, metale szlachetne i artykuły z nich Pearls, precious stones and metals, articles thereof	597	695	805	0,9	0,3	0,3
Metale nieszlachetne i artykuły z nich Base metals and articles thereof	10737	23996	29180	12,6	11,1	11,1
Maszyny i urządzenia, sprzęt elektryczny i elektrotechniczny Machinery and mechanical appliances, electrical and electrotechnical equipment	25134	55608	64411	22,2	25,7	24,5
Sprzęt transportowy Transport equipment	14465	22932	27479	14,7	10,6	10,5
Przyrządy i aparatura, optyczne, fotograficzne, pomiarowe, kontrolne, itp. Optical, photographic, measuring, checking instruments, etc.	878	3530	3968	0,6	1,6	1,5
Broń i amunicja Arms and ammunition	8	50	32	0,0	0,0	0,0
Artykuły przemysłowe różne — meble, prefabrykaty budynków, zabawki, itp. Miscellaneous manufactured articles	5759	16080	17418	8,8	7,4	6,6
Dzieła sztuki, przedmioty kolekcjonerskie i antyki Works of art, collectors' pieces and antiques	47	233	546	0,0	0,1	0,2
Produkty, gdzie indziej niesklasyfikowane ^a Products n.e.s. ^a

a Grupa obejmuje te towary, dla których nieznan jest 8-znakowy kod CN.

a In this group are included commodities for which 8-digit CN codes are unknown.

TABL. 15. **IMPORT I EKSPORT WEDŁUG SEKCJI SITC Z WYMIENIENIEM WAŻNIEJSZYCH KRAJÓW W 2022 R. (ceny bieżące)**
IMPORTS AND EXPORTS BY SITC SECTIONS AND MAJOR COUNTRIES IN 2022 (current prices)

U w a g a. Hongkong — Chiny — Specjalny Region Administracyjny Hongkong,
Macedonia — Macedonia Północna,
Tajwan — Chiny — Tajwan.

N o t e. Hong Kong — China — Hong Kong Special Administrative Region,
Macedonia — North Macedonia,
Taiwan — China — Taiwan.

KRAJE COUNTRIES	Import Imports			Eksport Exports		
	w tys. PLN in thousand PLN	w tys. EUR in thousand EUR	w tys. dol. USA in thousand USD	w tys. PLN in thousand PLN	w tys. EUR in thousand EUR	w tys. dol. USA in thousand USD
OGÓŁEM TOTAL	113513041,6	24271680	25607391	182685472,9	39052520	41169160
Albania Albania	34025,0	7249	7540	111777,5	23905	25286
Austria Austria	1542569,8	330352	350032	2724826,5	582341	613456
Belgia Belgium	4505158,5	963420	1016896	4233014,1	905160	955340
Białoruś Belarus	201662,6	43045	45256	865372,4	184322	192253
Brazylia Brazil	2481240,0	529334	554229	192895,5	41088	43329
Bulgaria Bulgaria	408500,2	87244	91629	1544390,0	330245	348182
Chile Chile	519228,0	110910	116642	169292,1	36268	38370
Chiny China	1701636,9	363430	382646	809412,8	172991	182198
Chorwacja Croatia	146416,2	31275	32965	1168007,6	249545	262263
Cypr Cyprus	64135,3	13782	14733	119728,4	25576	26855
Czechy Czechia	2845467,2	608545	642597	8603546,1	1838723	1937225
Dania Denmark	4745448,0	1014559	1071559	4392520,8	938326	987059
Egipt Egypt	413804,8	88613	93961	473082,1	101290	107156
Ekwador Ecuador	838803,6	179861	191373	33824,8	7232	7669
Estonia Estonia	281042,5	60085	63334	912178,1	194837	204896
Filipiny Philippines	117117,9	24997	26232	249365,5	53155	55833
Finlandia Finland	199793,1	42787	45388	1102501,5	235758	248496
Francja France	3702719,9	793643	842889	11829678,3	2529696	2670616
Ghana Ghana	224317,1	47801	50093	332548,4	71263	75865
Grecja Greece	1029786,0	220566	234040	1639012,1	350689	370440
Hiszpania Spain	6457269,7	1385141	1474843	4568242,3	976360	1027302
Holandia Netherlands	7639841,5	1634082	1726344	11551972,2	2471308	2610908
Indie India	565323,8	120749	127055	104761,3	22434	23742
Indonezja Indonesia	200686,4	42827	44960	126541,1	27089	28664
Iran Iran	53049,1	11401	12224	47011,1	10059	10585
Irlandia Ireland	979320,9	209507	221659	1708964,3	365424	385658
Islandia Iceland	610732,0	131221	139996	57138,8	12238	12983
Izrael Israel	166641,4	35677	37817	1850344,2	395096	415602
Japonia Japan	33533,5	7167	7531	501054,2	107049	112628
Kambodża Cambodia	33111,2	7037	7274	30711,4	6563	6908
Kanada Canada	228114,3	48786	51478	453728,9	96726	101095
Kazachstan Kazakhstan	141121,6	30213	31942	367396,4	78561	82727
Kenia Kenya	154271,7	32900	34540	192562,5	40481	41475
Kolumbia Colombia	638590,0	136787	145246	72016,5	15434	16433
Korea Południowa South Korea	82248,6	17540	18379	203574,7	43598	46182
Litwa Lithuania	2267902,3	484169	509118	3970431,5	848182	892474
Łotwa Latvia	499466,3	106759	112564	1900414,8	406505	429247
Macedonia Macedonia	50838,4	10880	11667	180563,9	38642	40841
Madagaskar Madagascar	29661,7	6370	6765	60456,0	12994	13654
Maroko Morocco	492232,2	105989	114366	479967,0	102073	106905
Meksyk Mexico	101189,1	21628	22694	165417,5	35375	37353
Mjanma (Birma) Myanmar (Burma)	154565,3	32992	34332	58295,7	12447	13027
Moldawia Moldova	127907,8	27262	28495	290451,9	62174	65732
Niemcy Germany	23779860,4	5086049	5370279	44917466,9	9604214	10130527
Norwegia Norway	6734714,5	1437448	1508133	862242,5	184474	195071
Nowa Zelandia New Zealand	244289,3	52071	54477	150122,1	32104	33910
Peru Peru	440775,0	94539	100847	29918,3	6395	6753

ŻYWNÓŚĆ I ZWIERZĘTA ŻYWE
FOOD AND LIVE ANIMALS

TABL. 15. IMPORT I EKSPORT WEDŁUG SEKCJI SITC Z WYMIENIENIEM WAŻNIEJSZYCH KRAJÓW W 2022 R. (cd.)

IMPORTS AND EXPORTS BY SITC SECTIONS AND MAJOR COUNTRIES IN 2022 (cont.)

KRAJE COUNTRIES	Import Imports			Eksport Exports		
	w tys. PLN in thousand PLN	w tys. EUR in thousand EUR	w tys. dol. USA in thousand USD	w tys. PLN in thousand PLN	w tys. EUR in thousand EUR	w tys. dol. USA in thousand USD
ŻYWNÓŚĆ I ZWIERZĘTA ŻYWE (dok.) FOOD AND LIVE ANIMALS (cont.)						
Portugalia Portugal	419897,4	89911	95158	874823,7	187093	198213
Południowa Afryka South Africa	355864,6	75922	79545	689315,6	147161	156020
Rosja Russia	1335471,8	286191	303426	2218770,4	473818	497360
Rumunia Romania	580180,3	124107	130869	4969313,8	1062539	1120550
Serbia Serbia	299840,5	64367	68538	704560,3	150748	159377
Słowacja Slovakia	2110229,6	451492	477344	4271609,2	912848	961191
Słowenia Slovenia	74591,2	15997	17003	620487,0	132664	139769
Stany Zjednoczone United States	1634610,8	349537	369004	3116785,6	665913	700963
Szwajcaria Switzerland	583544,3	124769	131601	850199,4	181555	191031
Szwecja Sweden	1801006,4	384687	403942	3404220,8	728403	769979
Tajlandia Thailand	573862,2	122697	129432	114650,7	24638	26291
Turcja Türkiye	1249117,4	267702	284650	720509,4	153912	161780
Ukraina Ukraine	6056857,1	1288180	1337676	3822148,7	816682	860637
Węgry Hungary	1921768,2	411257	434906	4473593,2	956777	1010156
Wielka Brytania United Kingdom	1366266,9	292461	309484	15589872,2	3334003	3519967
Wietnam Vietnam	1418669,5	303138	318834	644957,5	137516	143852
Włochy Italy	5591942,2	1195432	1260410	8073306,3	1725953	1819230
Wybrzeże Kości Słoniowej Côte d'Ivoire (Ivory Coast)	418076,4	89406	94246	308236,4	65512	68035
Zimbabwe Zimbabwe	28645,1	6038	6075	31443,5	6758	7102
Zjednoczone Emiraty Arabskie United Arab Emirates	43920,4	9368	9817	508395,2	108588	114055
NAPOJE I TYTOŃ BEVERAGES AND TOBACCO						
OGÓLEM TOTAL	12119608,5	2591081	2729331	26175617,1	5598456	5911337
Austria Austria	334487,4	71430	75107	310336,8	66521	70655
Belgia Belgium	147392,2	31625	33786	1115026,5	238686	252173
Bulgaria Bulgaria	157835,1	33817	35847	181247,9	38818	41156
Chile Chile	77481,8	16553	17436	128113,1	27424	29128
Chiny China	109408,4	23370	24521	31857,5	6803	7140
Chorwacja Croatia	70799,6	15063	15610	356315,8	76281	80653
Czechy Czechia	306063,0	65494	69213	793460,7	169655	178978
Dania Denmark	76053,0	16278	17189	207728,5	44339	46551
Finlandia Finland	87460,5	18650	19443	150073,4	32023	33477
Francja France	475570,5	101618	107014	1373549,8	294202	312033
Grecja Greece	94872,9	20210	21168	188040,9	40199	42345
Gruzja Georgia	74602,1	15936	16752	32517,3	6887	7065
Hiszpania Spain	386014,8	82623	87150	2288193,9	489838	519097
Holandia Netherlands	310845,6	66507	70250	1597776,8	341896	361129
Irlandia Ireland	518537,1	110939	117045	204295,1	43497	45447
Korea Południowa South Korea	32136,0	6871	7237	63559,8	13594	14401
Litwa Lithuania	123146,6	26232	27357	399238,0	85353	90021
Meksyk Mexico	73425,1	15689	16585	29085,2	6192	6435
Niemcy Germany	1865747,7	399090	421661	5992984,0	1281402	1350926
Portugalia Portugal	182644,0	39044	41205	228005,0	48758	51704
Rumunia Romania	564519,1	119520	122703	300671,8	64298	67766
Słowacja Slovakia	31390,3	6691	6967	323460,5	69212	73156

TABL. 15. **IMPORT I EKSPORT WEDŁUG SEKCJI SITC Z WYMIENIENIEM WAŻNIEJSZYCH KRAJÓW W 2022 R. (cd.)**

IMPORTS AND EXPORTS BY SITC SECTIONS AND MAJOR COUNTRIES IN 2022 (cont.)

KRAJE COUNTRIES	Import Imports			Eksport Exports		
	w tys. PLN in thousand PLN	w tys. EUR in thousand EUR	w tys. dol. USA in thousand USD	w tys. PLN in thousand PLN	w tys. EUR in thousand EUR	w tys. dol. USA in thousand USD

NAPOJE I TYTOŃ (dok.)

BEVERAGES AND TOBACCO (cont.)

Stany Zjednoczone United States	666431,6	142311	149304	222724,1	47733	50634
Szwajcaria Switzerland	40761,0	8717	9208	112446,7	24168	25901
Szwecja Sweden	68980,7	14695	15327	192816,2	41191	43426
Turcja Türkiye	132711,3	28356	29818	69330,8	14839	15692
Ukraina Ukraine	61957,8	13221	13865	313808,9	66835	69773
Węgry Hungary	165769,6	35319	36869	750695,5	160723	170483
Wielka Brytania United Kingdom	803786,8	171511	179429	1372827,1	293458	309769
Włochy Italy	1896290,0	406947	432433	2385634,6	510032	538704

SUROWCE NIEJADALNE Z WYJĄTKIEM PALIW
CRUDE MATERIALS, INEDIBLE, EXCEPT FUELS

OGÓLEM TOTAL	50001551,2	10709675	11354560	36494011,9	7816331	8288029
Austria Austria	447591,3	95777	101388	1029494,7	220619	234616
Belgia Belgium	629684,6	135246	144540	825714,6	177019	188021
Białoruś Belarus	416426,2	90222	99289	203886,9	43446	45334
Brazylia Brazil	2815934,7	602384	635733	343566,5	73286	76879
Bulgaria Bulgaria	265287,2	56754	59990	115759,7	24779	26202
Chile Chile	51274,8	10963	11574	41851,7	8918	9341
Chiny China	1401633,7	299675	316182	808101,3	173316	184408
Chorwacja Croatia	45816,2	9845	10526	48197,6	10304	10862
Czechy Czechia	2782891,8	597568	638409	2465826,1	528186	560049
Dania Denmark	503776,7	108085	115225	485288,2	103719	109325
Estonia Estonia	518305,3	111115	118041	176352,4	37738	39811
Finlandia Finland	910914,6	194539	204393	1705131,2	366924	392649
Francja France	1291031,7	276787	293867	1413507,2	303620	324253
Grecja Greece	46650,5	10012	10644	80723,4	17295	18308
Gwinea Guinea	32962,7	7028	7364	36868,1	7890	8350
Hiszpania Spain	797954,2	171102	182295	530584,1	114067	121877
Holandia Netherlands	3542368,2	760697	812198	936509,7	200666	213123
Indie India	403973,0	86578	92130	992981,2	210987	218431
Indonezja Indonesia	599724,6	128470	135938	47058,8	10108	10787
Irlandia Ireland	111691,4	23965	25562	56454,1	12074	12762
Japonia Japan	484500,1	103437	108649	181361,3	39172	42283
Kanada Canada	104429,5	22538	24383	45742,7	9785	10332
Kazachstan Kazakhstan	291419,4	62593	66867	25691,0	5490	5813
Kenia Kenya	40206,2	8636	9196	30844,7	6609	6991
Korea Południowa South Korea	714127,0	152672	161340	628574,0	134493	142339
Litwa Lithuania	808905,4	173183	183376	815040,6	174492	184692
Luksemburg Luxembourg	40673,5	8682	9210	67178,3	14355	15166
Łotwa Latvia	480735,4	103141	109881	176018,5	37692	39879
Maroko Morocco	456454,1	97560	102746	25781,4	5519	5811
Niemcy Germany	7699941,0	1650635	1753682	11436616,5	2450156	2602250
Nigeria Nigeria	83558,1	17879	18873	34581,1	7420	7877
Norwegia Norway	514369,9	110148	116441	142260,4	30418	32200
Pakistan Pakistan	74316,9	15857	16629	281532,5	60097	62877
Południowa Afryka South Africa	244920,2	52681	56351	130607,4	27892	29302
Portugalia Portugal	577058,4	123567	130919	61774,2	13265	14139
Rosja Russia	1703413,9	366601	393431	426228,1	91482	97274

TABL. 15. IMPORT I EKSPORT WEDŁUG SEKCJI SITC Z WYMIENIENIEM WAŻNIEJSZYCH KRAJÓW W 2022 R. (cd.)

IMPORTS AND EXPORTS BY SITC SECTIONS AND MAJOR COUNTRIES IN 2022 (cont.)

KRAJE COUNTRIES	Import Imports			Eksport Exports		
	w tys. PLN in thousand PLN	w tys. EUR in thousand EUR	w tys. dol. USA in thousand USD	w tys. PLN in thousand PLN	w tys. EUR in thousand EUR	w tys. dol. USA in thousand USD

SUROWCE NIEJADALNE Z WYJĄTKIEM PALIW (dok.)

CRUDE MATERIALS, INEDIBLE, EXCEPT FUELS (cont.)

Rumunia Romania	802359,8	172473	183996	368014,7	78882	83820
Serbia Serbia	120743,4	25826	27216	82715,8	17671	18573
Słowacja Slovakia	1244730,0	266989	284266	1573118,3	336156	354490
Słowenia Slovenia	166365,3	35753	38273	367629,2	78628	82954
Stany Zjednoczone United States	1968075,9	420603	442901	280286,9	59926	63496
Szwajcaria Switzerland	99806,6	21468	23060	282593,1	60429	63874
Szwecja Sweden	1526440,4	327496	348292	343527,1	73541	77907
Tajlandia Thailand	331896,9	71048	75039	68699,4	14774	15907
Turcja Türkiye	643905,7	137584	145011	605397,4	129536	137987
Ukraina Ukraine	5200559,1	1107141	1155515	564958,1	120396	125843
Węgry Hungary	483767,3	103741	110090	503563,3	107631	113618
Wielka Brytania United Kingdom	572238,9	122442	129442	992569,0	213245	227888
Wietnam Vietnam	124690,7	26607	27982	120978,4	25925	27571
Włochy Italy	753058,3	161481	171630	2208212,1	472772	500248

PALIWA MINERALNE, SMARY I MATERIAŁY POCHODNE
MINERAL FUELS, LUBRICANTS AND RELATED MATERIALS

OGÓŁEM TOTAL	167917376,0	35848961	37620412	60717066,0	12974654	13671599
Austria Austria	81359,6	17343	18197	3819201,2	817580	867139
Belgia Belgium	1677317,8	354539	362035	2172056,4	465235	493930
Białoruś Belarus	119633,1	25651	27335	70581,7	15062	15798
Brazylia Brazil	27046,1	5798	6121	99626,1	21470	22785
Chiny China	1279818,3	271702	278703	126716,6	27182	28511
Czechy Czechia	2227523,3	475908	500232	13847465,2	2952057	3092950
Dania Denmark	94072,3	19904	20300	870041,3	186042	197407
Finlandia Finland	587302,1	125356	132447	380079,2	81214	85403
Francja France	430619,6	92129	97275	1682023,9	360673	384460
Hiszpania Spain	216706,1	45902	47597	1074638,7	231320	250306
Holandia Netherlands	5338888,8	1137695	1185787	2310715,3	495004	523083
Indie India	501428,7	107312	114992	1756663,2	377227	401871
Litwa Lithuania	4450925,3	954255	1015247	2657789,2	570305	608679
Łotwa Latvia	222255,4	47379	49496	112041,1	23872	24907
Niemcy Germany	22219234,2	4748919	4995681	6586945,4	1410254	1494802
Nigeria Nigeria	923613,4	197576	205768	32782,1	7036	7394
Norwegia Norway	9594173,6	2026643	2061637	754048,5	160807	168961
Rosja Russia	44841516,7	9640491	10321057	119707,2	25755	27601
Rumunia Romania	35920,3	7702	8170	872987,1	187296	199807
Słowacja Slovakia	1647399,1	352023	371177	6840224,7	1461724	1543306
Szwecja Sweden	6637343,7	1416628	1488717	918864,1	196352	205629
Turcja Türkiye	35500,3	7488	7592	100321,0	21471	22728
Ukraina Ukraine	1450168,2	310828	329619	9480966,8	2014081	2081851
Węgry Hungary	310154,0	66881	71607	605231,6	129697	137583
Wielka Brytania United Kingdom	5678110,9	1207189	1251450	735670,7	158266	169080
Włochy Italy	234440,7	50135	52918	444247,6	96672	105757

TABL. 15. **IMPORT I EKSPORT WEDŁUG SEKCJI SITC Z WYMIENIENIEM WAŻNIEJSZYCH KRAJÓW W 2022 R. (cd.)**

IMPORTS AND EXPORTS BY SITC SECTIONS AND MAJOR COUNTRIES IN 2022 (cont.)

KRAJE COUNTRIES	Import Imports			Eksport Exports		
	w tys. PLN in thousand PLN	w tys. EUR in thousand EUR	w tys. dol. USA in thousand USD	w tys. PLN in thousand PLN	w tys. EUR in thousand EUR	w tys. dol. USA in thousand USD

OLEJE, TŁUSZCZE, WOSKI, ZWIERZĘCE I ROŚLINNE
ANIMAL AND VEGETABLE OILS, FATS AND WAXES

OGÓLEM TOTAL	11514686,9	2460585	2594027	5724433,5	1221262	1279810
Austria Austria	159523,1	34248	36520	286100,4	60995	63858
Belgia Belgium	296958,4	63316	66171	137008,2	29164	30303
Bulgaria Bulgaria	35093,3	7537	7990	48250,1	10287	10755
Czechy Czechia	776457,3	166392	176587	445453,6	95089	99813
Dania Denmark	108617,7	23161	24206	94501,9	20170	21212
Francja France	69395,6	14848	15665	163292,8	34829	36445
Grecja Greece	60766,3	13004	13746	26827,7	5729	6055
Hiszpania Spain	201723,7	43205	45797	464250,3	98738	102159
Holandia Netherlands	1468445,1	313870	330615	717168,2	152894	159658
Indie India	39869,5	8521	9008	53247,7	11340	11709
Litwa Lithuania	172882,0	36877	38752	280271,1	59791	62532
Niemcy Germany	1670099,4	357538	378685	1410713,8	300952	316062
Rosja Russia	232971,8	49841	52772	70428,5	14940	15382
Rumunia Romania	308843,2	66736	72973	44965,5	9563	9914
Słowacja Slovakia	45140,6	9677	10295	361581,9	77318	81783
Szwecja Sweden	190050,2	40507	42370	57023,0	12199	12867
Ukraina Ukraine	3946933,8	840546	878693	135993,2	28960	30137
Węgry Hungary	354176,0	75758	79991	123239,9	26314	27739
Wielka Brytania United Kingdom	57472,0	12303	13026	69863,9	14836	15346
Włochy Italy	345045,4	73780	77836	131270,9	27903	28866

CHEMIKALIA I PRODUKTY POKREWNE
CHEMICALS AND RELATED PRODUCTS

OGÓLEM TOTAL	244889224,6	52413729	55452176	158929442,4	34021485	36034263
Algieria Algeria	754426,0	159617	162491	58590,5	12560	13323
Arabia Saudyjska Saudi Arabia	994458,6	212693	224571	332593,7	71010	74877
Australia Australia	108009,5	23085	24366	644481,6	137816	145466
Austria Austria	4996782,5	1070942	1137122	2964597,8	634725	672740
Azerbejdżan Azerbaijan	73143,9	15447	15427	67898,7	14491	15215
Belgia Belgium	16799062,7	3599172	3818656	5343682,4	1144780	1214701
Białoruś Belarus	925230,5	197818	208953	1964180,4	418127	434944
Bośnia i Hercegowina Bosnia and Herzegovina	121442,5	25938	27300	223568,8	47974	50983
Brazylia Brazil	465724,8	99739	105677	539491,6	115922	124156
Bulgaria Bulgaria	522674,1	111878	118452	1157423,0	247848	262247
Chile Chile	61854,2	13257	14083	87719,9	18765	19831
Chiny China	18019208,0	3844766	4031935	1217057,8	261455	278998
Chorwacja Croatia	206459,0	44094	46351	658196,2	140886	149177
Cypr Cyprus	34380,0	7348	7765	46989,9	10050	10599
Czechy Czechia	6214416,5	1332656	1416707	11517397,4	2465314	2609860
Dania Denmark	3090697,1	661551	699861	2421662,9	518531	549521
Egipt Egypt	369017,3	78791	83077	126579,9	27084	28627
Estonia Estonia	122510,2	26263	27950	1070537,5	229761	244845
Finlandia Finland	1902751,2	407616	432233	1298380,2	277691	293495
Francja France	13742069,7	2945531	3127674	6613621,5	1416954	1503569
Grecja Greece	1058403,7	226369	239234	853817,8	182830	193675

TABLE 15. IMPORT I EKSPORT WEDŁUG SEKCJI SITC Z WYMIENIENIEM WAŻNIEJSZYCH KRAJÓW
W 2022 R. (cd.)

IMPORTS AND EXPORTS BY SITC SECTIONS AND MAJOR COUNTRIES IN 2022 (cont.)

KRAJE COUNTRIES	Import Imports			Eksport Exports		
	w tys. PLN in thousand PLN	w tys. EUR in thousand EUR	w tys. dol. USA in thousand USD	w tys. PLN in thousand PLN	w tys. EUR in thousand EUR	w tys. dol. USA in thousand USD

CHEMIKALIA I PRODUKTY POKREWNE (cd.)

CHEMICALS AND RELATED PRODUCTS (cont.)

Hiszpania Spain	5638403,7	1206615	1274974	3606223,5	772718	819529
Holandia Netherlands	14716620,4	3150822	3337179	5310923,8	1137444	1205696
Indie India	2966605,0	634321	669427	438596,3	93796	99091
Indonezja Indonesia	458450,1	97799	102567	94284,5	20045	20876
Iran Iran	111103,1	23780	25119	47531,3	10286	11278
Irlandia Ireland	3957832,6	846260	893531	590683,0	126451	133863
Islandia Iceland	41552,3	9134	10164	62840,3	13473	14323
Izrael Israel	549451,7	117837	125211	517211,7	110651	117059
Japonia Japan	4634779,8	987799	1034731	297632,1	63651	67121
Jordania Jordan	32383,3	6931	7343	59060,7	12656	13470
Kanada Canada	1168674,5	248629	258564	627260,9	134438	142898
Katar Qatar	87751,2	18839	20198	34954,9	7498	7966
Kazachstan Kazakhstan	313502,5	66916	70114	1034869,1	220721	230575
Korea Południowa South Korea	13381751,9	2853282	2986023	586106,0	125015	130764
Kuwejt Kuwait	63350,7	13604	14446	72110,3	15385	16194
Litwa Lithuania	3211084,2	687267	727409	4971199,7	1066486	1135445
Luksemburg Luxembourg	323115,3	69209	73451	424619,6	90483	94442
Łotwa Latvia	273886,5	58696	62390	1574956,6	337970	360002
Macedonia Macedonia	1038736,5	222141	234500	88276,4	18906	20035
Malezja Malaysia	302068,6	64608	68109	103265,4	22117	23471
Malta Malta	156625,1	33483	35197	43744,7	9368	9903
Maroko Morocco	254019,4	54141	57153	259365,6	55674	59393
Meksyk Mexico	231560,7	49541	52301	500338,3	107146	113827
Moldawia Moldova	115442,0	24706	26138	239540,1	51238	54089
Niemcy Germany	57126133,9	12236667	12978767	42427585,5	9083791	9639242
Nigeria Nigeria	172724,4	36282	36032	45263,8	9642	10054
Norwegia Norway	1013888,5	217001	229792	963928,0	206303	218489
Nowa Zelandia New Zealand	149899,8	32222	34580	64358,6	13804	14663
Pakistan Pakistan	33643,2	7192	7633	33531,7	7167	7552
Peru Peru	39522,6	8434	8839	62200,6	13318	14139
Południowa Afryka South Africa	109818,7	23428	24556	555091,3	118799	125732
Portugalia Portugal	416353,6	89043	94319	2248580,8	480784	508248
Rosja Russia	6047654,4	1301180	1398220	6169232,7	1321195	1398527
Rumunia Romania	1318777,9	282435	299596	4713433,7	1008854	1068205
Serbia Serbia	363513,2	77893	82572	839318,1	179402	188923
Singapur Singapore	413622,9	88812	94824	89714,0	19241	20549
Słowacja Slovakia	2185130,1	468455	497968	4187521,7	896322	949193
Słowenia Slovenia	1525974,4	327051	347068	807117,9	173161	184327
Stany Zjednoczone United States	10838768,4	2318766	2448661	2367092,1	506258	534137
Szwajcaria Switzerland	3142845,6	672086	710113	1487803,5	318941	338467
Szwecja Sweden	2361397,8	506011	536866	2445986,4	523314	554238
Tajlandia Thailand	272374,2	58162	61205	223013,0	47732	50277
Tajwan Taiwan	483471,1	103445	109618	121442,3	26211	28262
Turcja Türkiye	2367168,3	506851	536136	1991574,9	426248	451000
Ukraina Ukraine	941541,2	202009	215451	5429571,8	1158267	1214991
Uzbekistan Uzbekistan	308519,0	65618	67985	246000,1	52451	54750
Węgry Hungary	6709403,7	1436785	1523854	4810415,3	1027593	1081916
Wielka Brytania United Kingdom	5954448,9	1274241	1348097	6705968,3	1435357	1519549

TABL. 15. IMPORT I EKSPORT WEDŁUG SEKCJI SITC Z WYMIENIENIEM WAŻNIEJSZYCH KRAJÓW
W 2022 R. (cd.)

IMPORTS AND EXPORTS BY SITC SECTIONS AND MAJOR COUNTRIES IN 2022 (cont.)

KRAJE COUNTRIES	Import Imports			Eksport Exports		
	w tys. PLN in thousand PLN	w tys. EUR in thousand EUR	w tys. dol. USA in thousand USD	w tys. PLN in thousand PLN	w tys. EUR in thousand EUR	w tys. dol. USA in thousand USD

CHEMIKALIA I PRODUKTY POKREWNE (dok.)
CHEMICALS AND RELATED PRODUCTS (cont.)

Wietnam Vietnam	434293,1	92713	97048	193537,0	41361	43466
Włochy Italy	12802279,0	2743912	2910086	6508853,3	1395645	1484105
Zjednoczone Emiraty Arabskie United Arab Emirates	121415,7	25963	27629	340888,3	72904	76966

TOWARY PRZEMYSŁOWE SKLASYFIKOWANE GŁÓWNIEM WG SUROWCA
MANUFACTURED GOODS CLASSIFIED CHIEFLY BY MATERIAL

OGÓLEM TOTAL	278823310,2	59745353	63442024	293495246,3	62839811	66573764
Albania Albania	89869,9	19042	19576	63273,0	13524	14265
Arabia Saudyjska Saudi Arabia	90923,1	19609	21179	567031,7	120905	126567
Armenia Armenia	118554,0	25337	26716	95977,5	20402	21169
Australia Australia	137440,9	29536	31717	1340107,3	286838	303803
Austria Austria	8108219,7	1737504	1844504	7132144,6	1527675	1620158
Bangladesz Bangladesh	375115,9	80400	85438	61282,3	13126	13917
Belgia Belgium	7456051,4	1597802	1697000	6731643,6	1442237	1530216
Białoruś Belarus	1710497,4	369643	404165	1815706,7	386971	404089
Bośnia i Hercegowina Bosnia and Herzegovina	279322,0	60036	64216	456182,7	97522	102890
Brazylia Brazil	549334,0	118037	126348	385323,6	82384	87150
Bulgaria Bulgaria	1419128,9	304218	323554	1401747,0	300295	318836
Chile Chile	317693,5	69077	74979	131718,9	28237	30061
Chiny China	29656325,9	6348081	6719198	3746400,7	802335	851688
Chorwacja Croatia	345622,8	74007	78385	1455032,3	311563	330201
Czarnogóra Montenegro	57575,4	12330	13092	38099,6	8140	8567
Czechy Czechia	12679743,9	2717431	2886926	24029364,2	5150233	5475149
Dania Denmark	2658151,9	568092	598126	6161645,8	1318520	1394422
Egipt Egypt	480421,3	102916	109517	362369,5	77550	82026
Estonia Estonia	433188,4	92828	98590	2241427,8	480067	509475
Filipiny Philippines	38161,4	8094	8303	58831,0	12494	12888
Finlandia Finland	5805003,8	1243892	1320332	2944758,3	630541	668064
Francja France	9335742,4	1999266	2117687	15598239,9	3341431	3544008
Grecja Greece	1253120,8	268525	284407	1045223,6	223469	235536
Gruzja Georgia	60910,3	13038	13774	112918,2	24090	25263
Hiszpania Spain	6320835,9	1355761	1442570	4946016,2	1058868	1120999
Holandia Netherlands	6009677,9	1288258	1368899	10363727,8	2219076	2350779
Hongkong Hong Kong	250713,6	53413	56433	32462,3	6976	7445
Indie India	4968568,2	1063455	1131043	555824,9	119035	126020
Irlandia Ireland	218586,6	46716	49228	839012,9	179674	190509
Islandia Iceland	1436699,3	308583	329419	216926,5	46352	48724
Izrael Israel	331336,4	70814	74738	444033,0	95017	100743
Japonia Japan	2466915,2	527776	556612	447510,5	96351	103396
Jordania Jordan	25633,2	5484	5771	43769,0	9329	9764
Kanada Canada	299204,7	64388	69223	844423,2	180505	190469
Kazachstan Kazakhstan	361077,1	77359	81665	631802,0	134371	139312
Korea Południowa South Korea	4763158,9	1017374	1070832	623491,7	133270	140282
Liechtenstein Liechtenstein	28985,5	6204	6577	31203,0	6673	7042
Litwa Lithuania	1367381,8	293044	311569	7066839,1	1512620	1601381

TABL. 15. **IMPORT I EKSPORT WEDŁUG SEKCJI SITC Z WYMIENIENIEM WAŻNIEJSZYCH KRAJÓW W 2022 R. (cd.)**

IMPORTS AND EXPORTS BY SITC SECTIONS AND MAJOR COUNTRIES IN 2022 (cont.)

KRAJE COUNTRIES	Import Imports			Eksport Exports		
	w tys. PLN in thousand PLN	w tys. EUR in thousand EUR	w tys. dol. USA in thousand USD	w tys. PLN in thousand PLN	w tys. EUR in thousand EUR	w tys. dol. USA in thousand USD

TOWARY PRZEMYSŁOWE SKLASYFIKOWANE GŁÓWNIIE WG SUROWCA (dok.)

MANUFACTURED GOODS CLASSIFIED CHIEFLY BY MATERIAL (cont.)

Luksemburg Luxembourg	1040220,6	223064	237417	634303,3	135597	142677
Łotwa Latvia	774910,8	167078	180624	2477104,0	530112	560788
Macedonia Macedonia	82767,3	17690	18660	145749,5	31230	33127
Malezja Malaysia	409930,6	87678	93121	259750,7	55243	57372
Malta Malta	32632,8	6990	7399	43077,2	9239	9838
Maroko Morocco	38571,7	8256	8736	479579,2	102755	108982
Meksyk Mexico	260804,2	55773	58945	1008422,9	215408	226787
Moldawia Moldova	315026,9	67578	71813	333926,4	71416	75473
Niemcy Germany	67936234,9	14554847	15443950	84193653,0	18028473	19106262
Nigeria Nigeria	39092,1	8304	8628	42995,5	9241	9897
Norwegia Norway	3391928,9	727895	775350	3868507,7	827312	873319
Oman Oman	35878,2	7671	8070	61575,9	13142	13788
Pakistan Pakistan	982709,3	209882	220681	52786,1	11325	12085
Peru Peru	30143,5	6452	6897	99395,4	21303	22663
Południowa Afryka South Africa	817618,1	175055	185370	643574,4	137604	145161
Portugalia Portugal	901991,1	193101	204442	1013556,6	216627	228224
Rosja Russia	5289658,6	1141002	1237707	3585566,1	769901	822326
Rumunia Romania	3509876,6	751878	797502	7280338,3	1558043	1648207
Serbia Serbia	1633580,4	349650	369897	1590358,2	340096	359096
Słowacja Slovakia	8903849,2	1910240	2036189	10250149,0	2196262	2331059
Słowenia Slovenia	1357246,8	291106	309706	1561850,8	334840	356039
Sri Lanka Sri Lanka	67669,1	14471	15296	39772,5	8514	9023
Stany Zjednoczone United States	3690909,5	789189	832897	6095632,9	1303398	1375433
Szwajcaria Switzerland	1446362,2	309451	327017	2898504,4	620245	656347
Szwecja Sweden	7363003,4	1579799	1682628	9417734,2	2015693	2133598
Tajlandia Thailand	721847,3	154266	162870	666815,7	143589	154647
Tajwan Taiwan	2329181,9	498584	529633	197803,0	42275	44545
Tunezja Tunisia	203421,3	43299	45864	166487,0	35610	37583
Turcja Türkiye	7557031,3	1616703	1711076	3038171,2	650193	687621
Ukraina Ukraine	7774738,4	1668829	1783747	5874248,7	1251254	1306736
Uzbekistan Uzbekistan	390663,1	83548	88091	116855,4	24878	25851
Węgry Hungary	4205803,8	901745	959775	10188266,7	2184596	2324617
Wielka Brytania United Kingdom	4225464,9	905104	960784	12419739,0	2658629	2816277
Wietnam Vietnam	1828571,9	391079	412613	490170,8	104694	110265
Włochy Italy	23425793,5	5022092	5335719	14555473,4	3118331	3306931
Zjednoczone Emiraty Arabskie United Arab Emirates	906629,1	193783	204198	587670,6	125553	132149

MASZYNY, URZĄDZENIA I SPRZĘT TRANSPORTOWY

MACHINERY AND TRANSPORT EQUIPMENT

OGÓLEM TOTAL	529164601,8	113175471	119453772	581494525,2	124333105	131169769
Albania Albania	109837,6	24309	27354	108062,6	23081	24248
Antigua i Barbuda Antigua and Barbuda	194436,2	41524	43829	197732,2	42295	44798
Argentyna Argentina	169266,5	36026	37404	187151,2	40037	42374
Australia Australia	139261,8	29655	30982	1561864,7	334181	353095
Austria Austria	6420225,5	1374466	1454224	10452790,3	2237745	2368446
Bahamy Bahamas	536536,2	115367	124994	627935,6	135835	147845

TABL. 15. IMPORT I EKSPORT WEDŁUG SEKCJI SITC Z WYMIENIENIEM WAŻNIEJSZYCH KRAJÓW W 2022 R. (cd.)

IMPORTS AND EXPORTS BY SITC SECTIONS AND MAJOR COUNTRIES IN 2022 (cont.)

KRAJE COUNTRIES	Import Imports			Eksport Exports		
	w tys. PLN in thousand PLN	w tys. EUR in thousand EUR	w tys. dol. USA in thousand USD	w tys. PLN in thousand PLN	w tys. EUR in thousand EUR	w tys. dol. USA in thousand USD

MASZYNY, URZĄDZENIA I SPRZĘT TRANSPORTOWY (cd.)

MACHINERY AND TRANSPORT EQUIPMENT (cont.)

Barbados Barbados	104896,9	22638	24345	55808,5	11934	12557
Belgia Belgium	4734662,3	1013895	1073323	13674230,2	2924932	3087913
Białoruś Belarus	307537,1	65886	70069	2929215,7	623415	647972
Bośnia i Hercegowina Bosnia and Herzegovina	95927,4	20581	21960	287552,6	61521	65027
Brazylia Brazil	2287843,2	489855	517852	1482804,0	316720	332719
Bułgaria Bulgaria	1124275,2	240801	255227	2276437,0	486633	513556
Chiny China	131292531,0	28067298	29601688	5745196,3	1229751	1297941
Chorwacja Croatia	425934,5	91068	96070	1613099,0	345199	364749
Cypr Cyprus	42547,8	9124	9753	551261,2	119609	130444
Czechy Czechia	19055586,8	4074622	4299289	27648248,3	5907907	6220646
Dania Denmark	3410568,2	730204	772778	6959133,9	1489430	1575415
Egipt Egypt	83040,8	17750	18731	528941,4	112703	117822
Estonia Estonia	611236,0	130251	136095	2013072,7	430410	453639
Filipiny Philippines	2199108,4	469885	493619	296738,7	63241	66085
Finlandia Finland	2001216,3	428018	451572	4413430,8	943823	995953
Francja France	17336721,9	3712023	3927388	39740872,2	8495591	8952687
Gibraltar Gibraltar	32619,1	7008	7456	62047,7	13271	13951
Grecja Greece	251479,0	54002	57770	2011259,0	430081	453774
Hiszpania Spain	10522272,3	2252417	2381400	19325862,2	4134118	4366183
Holandia Netherlands	20253333,7	4328068	4551762	29064469,5	6209773	6542335
Hongkong Hong Kong	649868,5	139110	147096	699112,1	149946	160487
Indie India	4498259,8	959149	1005411	2400529,6	513304	543803
Indonezja Indonesia	1883294,2	401762	421679	310871,3	66667	70743
Irlandia Ireland	1141648,4	243863	257080	2517429,4	538388	568868
Izrael Israel	907824,1	194165	205196	1143712,4	244805	258856
Japonia Japan	13044539,6	2787294	2940068	1785333,0	381919	403365
Kajmany Cayman Islands	39131,0	8224	8420	208739,0	44218	45824
Kanada Canada	1496851,8	320565	341523	4028607,3	861551	909473
Korea Południowa South Korea	18093271,8	3868926	4083856	1550518,4	331125	347601
Liban Lebanon	48148,5	10266	10752	154742,8	32474	32605
Liberia Liberia	392158,7	83316	86439	388254,8	82874	87139
Liechtenstein Liechtenstein	58555,3	12535	13257	57170,6	12238	12981
Litwa Lithuania	1024535,2	219103	231127	5130874,7	1096276	1153603
Luksemburg Luxembourg	344645,3	73622	77000	825006,2	176379	185922
Łotwa Latvia	452320,6	96708	101794	2946618,9	630467	666460
Macedonia Macedonia	186556,1	39834	41821	186844,7	39886	41818
Malezja Malaysia	5886134,8	1258403	1327547	589201,9	126061	132967
Malta Malta	33739,9	7210	7583	209035,5	44633	46973
Maroko Morocco	842192,8	179833	189389	1361312,7	291047	306999
Meksyk Mexico	2749387,1	587398	618247	7492925,9	1605032	1706226
Moldawia Moldova	146344,0	31232	32776	521922,5	111429	116929
Niemcy Germany	108872613,8	23296185	24617360	161756920,2	34565204	36397754
Norwegia Norway	1597601,2	341546	359019	5844118,0	1249694	1319735
Panama Panama	282430,6	60144	62096	296448,9	63144	65284
Południowa Afryka South Africa	644402,1	138123	146816	1378656,0	294548	310901
Portugalia Portugal	1837427,9	393112	415920	3914201,8	837623	887254
Rosja Russia	448044,7	96492	104011	6467019,6	1390499	1491481

TABLE 15. IMPORT I EKSPORT WEDŁUG SEKCJI SITC Z WYMIENIENIEM WAŻNIEJSZYCH KRAJÓW
W 2022 R. (cd.)

IMPORTS AND EXPORTS BY SITC SECTIONS AND MAJOR COUNTRIES IN 2022 (cont.)

KRAJE COUNTRIES	Import Imports			Eksport Exports		
	w tys. PLN in thousand PLN	w tys. EUR in thousand EUR	w tys. dol. USA in thousand USD	w tys. PLN in thousand PLN	w tys. EUR in thousand EUR	w tys. dol. USA in thousand USD

MASZYNY, URZĄDZENIA I SPRZĘT TRANSPORTOWY (dok.)

MACHINERY AND TRANSPORT EQUIPMENT (cont.)

Rumunia Romania	6434065,6	1377397	1458020	8997157,7	1924707	2033652
Serbia Serbia	1150737,1	246402	260756	1206056,8	258136	272952
Singapur Singapore	1235861,2	263687	275896	787584,9	168342	177379
Słowacja Slovakia	8773750,4	1879790	1992705	12704072,7	2718145	2871155
Słowenia Slovenia	2006271,4	428446	450156	3291695,0	705742	752674
Stany Zjednoczone United States	23616660,2	5042531	5292193	25364456,4	5424794	5731551
Szwajcaria Switzerland	3001738,6	641757	676323	5929050,2	1265683	1328610
Szwecja Sweden	7676642,1	1644624	1742483	20189037,0	4321744	4572251
Tajlandia Thailand	2842779,9	607257	638704	542255,5	115768	123693
Tajwan Taiwan	7577382,9	1619895	1709905	628575,4	134640	142305
Tunezja Tunisia	703100,6	150268	158317	254640,7	54495	57583
Turcja Türkiye	11009524,2	2354809	2484123	10596201,0	2265420	2383041
Ukraina Ukraine	1192395,1	254924	268835	10261199,3	2187341	2285618
Węgry Hungary	8059549,7	1723217	1817745	13943607,0	2981221	3144766
Wielka Brytania United Kingdom	9079104,1	1943735	2056582	29931138,9	6399890	6751173
Wietnam Vietnam	9617902,8	2056846	2171771	638459,8	136814	145607
Włochy Italy	26825235,7	5743400	6073047	29852173,7	6390173	6768484
Wyspy Marshalla Marshall Islands	45554,1	9601	9507	92739,3	19545	19353
Wyspy Owcze Faroe Islands	78073,4	16655	17429	94270,0	20010	20729
Zjednoczone Emiraty Arabskie United Arab Emirates	135072,9	29002	30994	2243088,1	478483	501850

RÓŻNE WYROBY PRZEMYSŁOWE

MISCELLANEOUS MANUFACTURED ARTICLES

OGÓLEM TOTAL	226245715,4	48387319	51109037	266638995,4	57031241	60236371
Albania Albania	110776,3	23693	25045	67218,7	14387	15232
Australia Australia	159743,3	34287	36602	477916,3	102266	108256
Austria Austria	1634226,2	350091	371621	7409720,3	1584889	1673934
Bangladesz Bangladesh	16442755,9	3520219	3733489	46827,9	10144	11028
Belgia Belgium	2013579,1	431042	456215	5981730,5	1280159	1354438
Białoruś Belarus	568045,7	121941	129970	678844,7	144769	151493
Bośnia i Hercegowina Bosnia and Herzegovina	161384,3	34489	36365	333686,0	71240	74867
Brazylia Brazil	146426,2	31424	33627	212053,9	45354	47952
Bułgaria Bulgaria	2920595,5	621510	649421	2094611,9	447590	471508
Chiny China	68764701,1	14703251	15518136	1372976,2	294353	312545
Chorwacja Croatia	244932,0	52445	55508	1529222,4	327018	345506
Cypr Cyprus	45685,7	9783	10467	194967,2	41793	44409
Czechy Czechia	3769381,9	806587	852538	17145354,8	3665101	3863970
Dania Denmark	1872802,4	399889	419951	5651480,0	1209843	1280793
Egipt Egypt	253041,4	54132	57199	98203,9	20928	21877
Estonia Estonia	266195,4	57013	60400	1065632,3	227780	240209
Filipiny Philippines	701290,0	151605	164274	170691,3	36491	38450
Finlandia Finland	349614,5	74886	79391	2301979,4	492750	521722
Francja France	3972259,2	850761	901882	14397149,7	3082292	3263923
Grecja Greece	178552,9	38152	40194	1177830,9	251485	264596
Gruzja Georgia	34535,7	7405	7865	104058,8	22199	23213

TABL. 15. IMPORT I EKSPORT WEDŁUG SEKCJI SITC Z WYMIENIENIEM WAŻNIEJSZYCH KRAJÓW
W 2022 R. (cd.)

IMPORTS AND EXPORTS BY SITC SECTIONS AND MAJOR COUNTRIES IN 2022 (cont.)

KRAJE COUNTRIES	Import Imports			Eksport Exports		
	w tys. PLN in thousand PLN	w tys. EUR in thousand EUR	w tys. dol. USA in in thousand USD	w tys. PLN in thousand PLN	w tys. EUR in thousand EUR	w tys. dol. USA in in thousand USD

RÓŻNE WYROBY PRZEMYSŁOWE (dok.)

MISCELLANEOUS MANUFACTURED ARTICLES (cont.)

Hiszpania Spain	1865126,8	399432	423574	4750758,4	1016837	1076035
Holandia Netherlands	5625818,2	1200708	1272110	12724035,0	2721464	2872793
Hongkong Hong Kong	163044,5	34741	36184	236405,9	50583	53532
Indie India	4120740,7	881357	931515	243551,4	52122	55068
Indonezja Indonesia	2792416,7	597573	632424	31828,8	6781	7077
Irlandia Ireland	1217169,5	259784	272678	742353,6	158864	168007
Izrael Israel	242662,3	51963	55051	655195,0	140225	148290
Japonia Japan	4204229,7	897569	944020	439804,9	94029	99335
Jordania Jordan	37500,7	8000	8373	25564,6	5469	5794
Kanada Canada	234323,7	50151	53171	1166290,8	249789	264754
Korea Południowa South Korea	3551490,0	759513	799716	321459,7	68879	73024
Litwa Lithuania	1081747,8	231356	244340	3334947,2	713084	752573
Luksemburg Luxembourg	166850,4	35796	38100	468586,3	100377	106552
Łotwa Latvia	99268,4	21234	22426	1793457,8	383273	403698
Macedonia Macedonia	135004,4	28889	30570	124467,2	26568	27863
Malezja Malaysia	747439,0	160232	170584	184032,3	39408	41935
Malta Malta	55599,5	11903	12514	63067,7	13493	14229
Maroko Morocco	2123418,9	454066	479215	208121,6	44618	47368
Meksyk Mexico	582501,7	124654	131768	581815,2	124192	130538
Moldawia Moldova	57479,8	12326	13126	212826,8	45427	47637
Niemcy Germany	32501369,6	6959440	7372753	91866769,4	19659133	20797872
Norwegia Norway	147888,7	31511	33251	2961732,6	633933	671012
Nowa Zelandia New Zealand	26428,2	5651	5976	43696,9	9345	9850
Pakistan Pakistan	2415889,6	516871	547073	33826,1	7236	7668
Południowa Afryka South Africa	40852,0	8775	9372	284957,1	61028	64717
Portugalia Portugal	1018963,7	217566	228718	812365,0	173928	184264
Rosja Russia	149992,8	32370	35044	2960092,7	634815	675736
Rumunia Romania	1207581,8	258369	273229	6408025,1	1370605	1448402
Serbia Serbia	427241,3	91192	95664	883252,0	188720	198607
Singapur Singapore	866748,2	185052	194501	696625,3	148298	154102
Słowacja Slovakia	1447361,1	309861	327871	6459934,4	1381604	1458592
Słowenia Slovenia	467788,8	100198	106080	1019434,0	217777	229231
Stany Zjednoczone United States	5687713,3	1213473	1271121	10470196,9	2239630	2365369
Szwajcaria Switzerland	1358964,6	290899	307865	5558923,6	1187191	1248819
Szwecja Sweden	1672843,9	358378	380277	6570743,3	1405112	1483261
Tajlandia Thailand	1439316,1	307684	324176	68202,9	14537	15118
Tajwan Taiwan	2170839,0	464786	492554	92608,5	19800	20889
Tunezja Tunisia	682315,5	145854	153626	105914,5	22723	24174
Turcja Türkiye	7769195,1	1661704	1755438	894476,9	190886	200218
Ukraina Ukraine	1437203,4	307690	325921	7981680,0	1694603	1750888
Węgry Hungary	1695839,2	362823	383401	6099961,9	1305633	1382322
Wielka Brytania United Kingdom	2300360,0	490804	513674	10705943,9	2290904	2422945
Wietnam Vietnam	8332532,1	1778869	1866929	60151,5	12831	13392
Włochy Italy	8134798,0	1741279	1841235	9736123,0	2082738	2199557
Zjednoczone Emiraty Arabskie United Arab Emirates	45090,9	9621	10098	560228,4	119881	126755

TABLE 15. **IMPORT I EKSPORT WEDŁUG SEKCJI SITC Z WYMIENIENIEM WAŻNIEJSZYCH KRAJÓW W 2022 R. (dok.)**

IMPORTS AND EXPORTS BY SITC SECTIONS AND MAJOR COUNTRIES IN 2022 (cont.)

KRAJE COUNTRIES	Import Imports			Eksport Exports		
	w tys. PLN in thousand PLN	w tys. EUR in thousand EUR	w tys. dol. USA in thousand USD	w tys. PLN in thousand PLN	w tys. EUR in thousand EUR	w tys. dol. USA in thousand USD

TOWARY I TRANSAKCJE NIESKLASYFIKOWANE W SITC
COMMODITIES AND TRANSACTIONS NOT CLASSIFIED ELSEWHERE IN THE SITC

OGÓŁEM TOTAL	77572165,1	16603697	17606362	6204396,2	1331828	1416591
Belgia Belgium	34388,5	7378	7847	47798,0	10254	10926
Czechy Czechia	1711629,7	365699	390902	544673,9	117118	125402
Francja France	41456,8	8935	9690	26656,5	5719	6100
Holandia Netherlands	34372,3	7407	7998	33702,8	7240	7729
Maroko Morocco	359887,5	76228	79305	214747,3	45936	48547
Niemcy Germany	21651365,6	4624788	4906253	306488,6	65783	70148
Stany Zjednoczone United States	19138715,2	4090377	4290242	82247,6	17584	18793
Szwajcaria Switzerland	1097932,6	235432	250356	268919,2	57526	60216
Turcja Türkiye	81574,7	17406	18288	34837,8	7459	7914
Włochy Italy	60138,8	12920	13598	108048,4	23335	25242

TABL. 16. **IMPORT WEDŁUG KRAJU WYSŁŹKI I EKSPORT WEDŁUG SEKCJI SITC Z WYMIENIENIEM WAŻNIEJSZYCH KRAJÓW W 2022 R. (ceny bieżące)**

IMPORTS BY COUNTRY OF CONSIGNMENT AND EXPORTS BY SITC SECTIONS AND MAJOR COUNTRIES IN 2022 (current prices)

U w a g a. Hongkong — Chiny — Specjalny Region Administracyjny Hongkong,
Macedonia — Macedonia Północna,
Tajwan — Chiny — Tajwan.

N o t e. Hong Kong — China — Hong Kong Special Administrative Region,
Macedonia — North Macedonia,
Taiwan — China — Taiwan.

KRAJE COUNTRIES	Import Imports			Eksport Exports		
	w tys. PLN in thousand PLN	w tys. EUR in thousand EUR	w tys. dol. USA in thousand USD	w tys. PLN in thousand PLN	w tys. EUR in thousand EUR	w tys. dol. USA in thousand USD
ŻYWNOSĆ I ZWIERZĘTA ŻYWE FOOD AND LIVE ANIMALS						
OGÓŁEM TOTAL	113513041,6	24271680	25607391	182685472,9	39052520	41169160
Albania Albania	30559,7	6509	6766	111777,5	23905	25286
Austria Austria	1541786,6	330288	350335	2724826,5	582341	613456
Belgia Belgium	5237262,6	1119847	1181802	4233014,1	905160	955340
Białoruś Belarus	248895,4	53305	56490	865372,4	184322	192253
Brazylia Brazil	1869527,2	399514	419382	192895,5	41088	43329
Bulgaria Bulgaria	486308,1	103909	109276	1544390,0	330245	348182
Chile Chile	313548,1	66742	69315	169292,1	36268	38370
Chiny China	1090568,8	232735	244410	809412,8	172991	182198
Chorwacja Croatia	148036,2	31622	33351	1168007,6	249545	262263
Cypr Cyprus	68787,7	14773	15749	119728,4	25576	26855
Czechy Czechia	3132480,3	669849	707089	8603546,1	1838723	1937225
Dania Denmark	5645877,5	1207320	1275576	4392520,8	938326	987059
Egipt Egypt	253872,9	54212	56993	473082,1	101290	107156
Ekwador Ecuador	339266,9	72856	77727	33824,8	7232	7669
Estonia Estonia	295603,2	63189	66607	912178,1	194837	204896
Filipiny Philippines	33123,1	7057	7367	249365,5	53155	55833
Finlandia Finland	246034,7	52737	55997	1102501,5	235758	248496
Francja France	4724776,1	1012424	1074566	11829678,3	2529696	2670616
Ghana Ghana	220691,9	47024	49261	332548,4	71263	75865
Grecja Greece	997495,4	213680	226795	1639012,1	350689	370440
Hiszpania Spain	6595943,7	1414741	1505773	4568242,3	976360	1027302
Holandia Netherlands	11775325,7	2518275	2658566	11551972,2	2471308	2610908
Indie India	395507,3	84350	88297	104761,3	22434	23742
Indonezja Indonesia	151861,4	32356	33884	126541,1	27089	28664
Irlandia Ireland	978718,2	209408	221629	1708964,3	365424	385658
Islandia Iceland	425023,1	90951	96127	57138,8	12238	12983
Izrael Israel	51394,1	11019	11695	1850344,2	395096	415602
Kambodża Cambodia	27685,8	5872	6035	30711,4	6563	6908
Kanada Canada	164420,6	35160	37074	453728,9	96726	101095
Kazachstan Kazakhstan	61741,1	13185	13816	367396,4	78561	82727
Kenia Kenya	124405,5	26484	27677	192562,5	40481	41475
Kolumbia Colombia	250394,5	53780	57619	72016,5	15434	16433
Korea Południowa South Korea	115701,2	24755	26181	203574,7	43598	46182
Litwa Lithuania	2451684,8	523310	549895	3970431,5	848182	892474
Łotwa Latvia	521690,2	111463	117383	1900414,8	406505	429247
Macedonia Macedonia	44342,4	9500	10249	180563,9	38642	40841
Maroko Morocco	36885,2	7897	8326	479967,0	102073	106905
Meksyk Mexico	39787,0	8500	8891	165417,5	35375	37353
Mjanma (Birma) Myanmar (Burma)	128570,7	27438	28505	58295,7	12447	13027
Moldawia Moldova	116974,0	24930	26060	290451,9	62174	65732
Niemcy Germany	27422011,8	5866106	6197433	44917466,9	9604214	10130527
Norwegia Norway	2643866,6	563703	589286	862242,5	184474	195071
Nowa Zelandia New Zealand	175888,2	37534	39433	150122,1	32104	33910
Peru Peru	101968,4	21923	23567	29918,3	6395	6753

TABLE 16. IMPORT WEDŁUG KRAJU WYSYŁKI I EKSPORT WEDŁUG SEKCJI SITC Z WYMIENIENIEM
WAŻNIEJSZYCH KRAJÓW W 2022 R. (cd.)
IMPORTS BY COUNTRY OF CONSIGNMENT AND EXPORTS) BY SITC SECTIONS AND
MAJOR COUNTRIES IN 2022 (cont.)

KRAJE COUNTRIES	Import Imports			Eksport Exports		
	w tys. PLN in thousand PLN	w tys. EUR in thousand EUR	w tys. dol. USA in thousand USD	w tys. PLN in thousand PLN	w tys. EUR in thousand EUR	w tys. dol. USA in thousand USD
ŻYWNOŚĆ I ZWIERZĘTA ŻYWE (dok.) FOOD AND LIVE ANIMALS (cont.)						
Południowa Afryka South Africa	59938,5	12805	13481	689315,6	147161	156020
Portugalia Portugal	433161,6	92753	98159	874823,7	187093	198213
Rosja Russia	614910,7	131833	139967	2218770,4	473818	497360
Rumunia Romania	655412,2	140197	147794	4969313,8	1062539	1120550
Serbia Serbia	263104,0	56532	60289	704560,3	150748	159377
Słowacja Slovakia	2182619,1	466901	493324	4271609,2	912848	961191
Słowenia Slovenia	175561,1	37687	40331	620487,0	132664	139769
Stany Zjednoczone United States	657538,2	139906	145788	3116785,6	665913	700963
Szwajcaria Switzerland	94157,6	20159	21347	850199,4	181555	191031
Szwecja Sweden	5083734,8	1086102	1142562	3404220,8	728403	769979
Tajlandia Thailand	229923,5	49149	51931	114650,7	24638	26291
Turcja Türkiye	1060017,8	227201	241806	720509,4	153912	161780
Ukraina Ukraine	6002544,8	1276578	1325502	3822148,7	816682	860637
Węgry Hungary	1979704,4	423548	447486	4473593,2	956777	1010156
Wielka Brytania United Kingdom	585737,9	125476	133055	15589872,2	3334003	3519967
Vietnam Vietnam	622773,9	132997	139800	644957,5	137516	143852
Włochy Italy	5350917,7	1144039	1206719	8073306,3	1725953	1819230
Wybrzeże Kości Słoniowej Côte d'Ivoire (Ivory Coast)	338829,6	72513	76544	308236,4	65512	68035
Zjednoczone Emiraty Arabskie United Arab Emirates	36635,4	7825	8233	508395,2	108588	114055
NAPOJE I TYTOŃ BEVERAGES AND TOBACCO						
OGÓŁEM TOTAL	12119608,5	2591081	2729331	26175617,1	5598456	5911337
Austria Austria	370071,9	79051	83179	310336,8	66521	70655
Belgia Belgium	1065883,7	228363	242073	1115026,5	238686	252173
Bulgaria Bulgaria	93925,7	20112	21315	181247,9	38818	41156
Chile Chile	69031,1	14753	15570	128113,1	27424	29128
Chiny China	80596,5	17187	17929	31857,5	6803	7140
Chorwacja Croatia	76345,5	16242	16833	356315,8	76281	80653
Czechy Czechia	305073,4	65303	69048	793460,7	169655	178978
Dania Denmark	79526,5	17035	18024	207728,5	44339	46551
Finlandia Finland	89070,5	18993	19802	150073,4	32023	33477
Francja France	457878,8	97758	102608	1373549,8	294202	312033
Grecja Greece	89343,1	19079	20092	188040,9	40199	42345
Gruzja Georgia	74841,0	15987	16805	32517,3	6887	7065
Hiszpania Spain	377587,3	80774	85061	2288193,9	489838	519097
Holandia Netherlands	490936,6	104945	110515	1597776,8	341896	361129
Irlandia Ireland	453791,1	97099	102554	204295,1	43497	45447
Litwa Lithuania	104618,6	22282	23215	399238,0	85353	90021
Meksyk Mexico	46557,4	9952	10556	29085,2	6192	6435
Niemcy Germany	2094383,4	447999	473355	5992984,0	1281402	1350926
Portugalia Portugal	174860,9	37388	39420	228005,0	48758	51704
Rumunia Romania	570801,9	120843	124035	300671,8	64298	67766
Słowacja Slovakia	56877,7	12148	12745	323460,5	69212	73156
Stany Zjednoczone United States	352247,7	75069	78385	222724,1	47733	50634
Szwecja Sweden	71045,0	15126	15760	192816,2	41191	43426
Turcja Türkiye	66934,1	14269	14931	69330,8	14839	15692
Ukraina Ukraine	61102,8	13036	13665	313808,9	66835	69773
Węgry Hungary	164592,3	35063	36584	750695,5	160723	170483
Wielka Brytania United Kingdom	824824,8	175993	184074	1372827,1	293458	309769
Włochy Italy	1887784,9	405147	430584	2385634,6	510032	538704

TABL. 16. IMPORT WEDŁUG KRAJU WYSYŁKI I EKSPORT WEDŁUG SEKCJI SITC Z WYMIENIENIEM
WAŻNIEJSZYCH KRAJÓW W 2022 R. (cd.)
IMPORTS BY COUNTRY OF CONSIGNMENT AND EXPORTS) BY SITC SECTIONS AND
MAJOR COUNTRIES IN 2022 (cont.)

KRAJE COUNTRIES	Import Imports			Eksport Exports		
	w tys. PLN in thousand PLN	w tys. EUR in thousand EUR	w tys. dol. USA in thousand USD	w tys. PLN in thousand PLN	w tys. EUR in thousand EUR	w tys. dol. USA in thousand USD
OGÓŁEM TOTAL	50001551,2	10709675	11354560	36494011,9	7816331	8288029
Austria Austria	500794,9	107147	113360	1029494,7	220619	234616
Belgia Belgium	906370,2	194417	206873	825714,6	177019	188021
Białoruś Belarus	518440,6	111956	122019	203886,9	43446	45334
Brazylia Brazil	2278693,8	487294	513843	343566,5	73286	76879
Bulgaria Bulgaria	257949,5	55178	58275	115759,7	24779	26202
Chile Chile	38023,3	8144	8649	41851,7	8918	9341
Chiny China	991812,8	211762	222821	808101,3	173316	184408
Chorwacja Croatia	51405,3	11027	11721	48197,6	10304	10862
Czechy Czechia	2927153,8	629023	673547	2465826,1	528186	560049
Dania Denmark	422160,2	90652	96875	485288,2	103719	109325
Estonia Estonia	546735,2	117192	124490	176352,4	37738	39811
Finlandia Finland	910663,1	194536	204483	1705131,2	366924	392649
Francja France	1254024,1	268915	285745	1413507,2	303620	324253
Grecja Greece	39989,8	8594	9163	80723,4	17295	18308
Hiszpania Spain	837337,8	179423	190818	530584,1	114067	121877
Holandia Netherlands	4657176,6	999454	1065929	936509,7	200666	213123
Indie India	352406,0	75569	80587	992981,2	210987	218431
Indonezja Indonesia	583503,7	125024	132358	47058,8	10108	10787
Irlandia Ireland	102807,1	22059	23526	56454,1	12074	12762
Japonia Japan	273520,1	58404	61367	181361,3	39172	42283
Kanada Canada	106758,8	23010	24782	45742,7	9785	10332
Kazachstan Kazakhstan	239698,5	51471	54969	25691,0	5490	5813
Korea Południowa South Korea	673149,6	143917	152167	628574,0	134493	142339
Litwa Lithuania	820410,5	175641	185911	815040,6	174492	184692
Luksemburg Luxembourg	56958,3	12176	12948	67178,3	14355	15166
Łotwa Latvia	460599,1	98764	105043	176018,5	37692	39879
Maroko Morocco	459930,4	98334	103644	25781,4	5519	5811
Niemcy Germany	9178003,7	1966973	2086954	11436616,5	2450156	2602250
Nigeria Nigeria	78057,5	16694	17592	34581,1	7420	7877
Norwegia Norway	438469,5	93931	99401	142260,4	30418	32200
Pakistan Pakistan	69090,3	14738	15450	281532,5	60097	62877
Południowa Afryka South Africa	233048,6	50149	53683	130607,4	27892	29302
Portugalia Portugal	537743,6	115088	121696	61774,2	13265	14139
Rosja Russia	1579274,5	340167	365832	426228,1	91482	97274
Rumunia Romania	810632,2	174242	185867	368014,7	78882	83820
Serbia Serbia	120902,2	25860	27251	82715,8	17671	18573
Słowacja Slovakia	1265413,0	271492	289236	1573118,3	336156	354490
Słowenia Slovenia	173819,9	37361	39999	367629,2	78628	82954
Stany Zjednoczone United States	1682590,5	359584	378798	280286,9	59926	63496
Szwajcaria Switzerland	40872,2	8745	9270	282593,1	60429	63874
Szwecja Sweden	1523066,0	326701	347230	343527,1	73541	77907
Tajlandia Thailand	233346,4	49901	52590	68699,4	14774	15907
Turcja Türkiye	617052,4	131834	138926	605397,4	129536	137987
Ukraina Ukraine	5192960,2	1105565	1154048	564958,1	120396	125843
Węgry Hungary	476582,4	102170	108357	503563,3	107631	113618
Wielka Brytania United Kingdom	517663,4	110742	117002	992569,0	213245	227888
Wietnam Vietnam	89599,4	19132	20198	120978,4	25925	27571
Włochy Italy	830496,5	178027	189011	2208212,1	472772	500248
Zjednoczone Emiraty Arabskie United Arab Emirates	31041,4	6645	7014	28589,0	6137	6592

SUROWCE NIEJADALNE Z WYJĄTKIEM PALIW
CRUDE MATERIALS, INEDIBLE, EXCEPT FUELS

TABLE 16. IMPORT WEDŁUG KRAJU WYSYŁKI I EKSPORT WEDŁUG SEKCJI SITC Z WYMIENIENIEM
WAŻNIEJSZYCH KRAJÓW W 2022 R. (cd.)
IMPORTS BY COUNTRY OF CONSIGNMENT AND EXPORTS) BY SITC SECTIONS AND
MAJOR COUNTRIES IN 2022 (cont.)

KRAJE COUNTRIES	Import Imports			Eksport Exports		
	w tys. PLN in thousand PLN	w tys. EUR in thousand EUR	w tys. dol. USA in thousand USD	w tys. PLN in thousand PLN	w tys. EUR in thousand EUR	w tys. dol. USA in thousand USD

PALIWA MINERALNE, SMARY I MATERIAŁY POCHODNE
MINERAL FUELS, LUBRICANTS AND RELATED MATERIALS

OGÓŁEM TOTAL	167917376,0	35848961	37620412	60717066,0	12974654	13671599
Austria Austria	62667,4	13382	14040	3819201,2	817580	867139
Belgia Belgium	2097644,7	444110	454981	2172056,4	465235	493930
Białoruś Belarus	460375,0	100108	111118	70581,7	15062	15798
Brazylia Brazil	27046,1	5798	6121	99626,1	21470	22785
Chiny China	775009,7	165034	170854	126716,6	27182	28511
Czechy Czechia	2269497,1	484885	509673	13847465,2	2952057	3092950
Dania Denmark	54338,5	11615	12216	870041,3	186042	197407
Egipt Egypt	23651737,1	5046582	5276749	86144,6	18686	20599
Finlandia Finland	490136,3	104687	111092	380079,2	81214	85403
Francja France	500698,5	107128	112705	1682023,9	360673	384460
Hiszpania Spain	685086,7	144486	146513	1074638,7	231320	250306
Holandia Netherlands	6988885,2	1486883	1542694	2310715,3	495004	523083
Indie India	499780,0	106961	114628	1756663,2	377227	401871
Litwa Lithuania	4637148,3	993888	1056259	2657789,2	570305	608679
Łotwa Latvia	501782,0	106499	111051	112041,1	23872	24907
Niemcy Germany	22528435,1	4814478	5063097	6586945,4	1410254	1494802
Nigeria Nigeria	923613,4	197576	205768	32782,1	7036	7394
Norwegia Norway	9473631,8	2000696	2033165	754048,5	160807	168961
Rosja Russia	46112349,5	9918714	10631775	119707,2	25755	27601
Rumunia Romania	30257,1	6482	6846	872987,1	187296	199807
Słowacja Slovakia	1647179,8	352016	371275	6840224,7	1461724	1543306
Szwecja Sweden	6678264,3	1425575	1498570	918864,1	196352	205629
Turcja Türkiye	33800,2	7123	7200	100321,0	21471	22728
Ukraina Ukraine	1407008,5	301603	319892	9480966,8	2014081	2081851
Węgry Hungary	308045,7	66434	71130	605231,6	129697	137583
Wielka Brytania United Kingdom	4618292,0	976491	1000199	735670,7	158266	169080
Włochy Italy	191756,5	41115	43758	444247,6	96672	105757

OLEJE, TŁUSZCZE, WOSKI ZWIERZĘCE I ROŚLINNE
ANIMAL AND VEGETABLE OILS, FATS AND WAXES

OGÓŁEM TOTAL	11514686,9	2460585	2594027	5724433,5	1221262	1279810
Austria Austria	159674,5	34280	36551	286100,4	60995	63858
Belgia Belgium	368697,3	78695	82525	137008,2	29164	30303
Bulgaria Bulgaria	36915,3	7929	8409	48250,1	10287	10755
Czechy Czechia	718321,8	154020	163684	445453,6	95089	99813
Dania Denmark	60419,1	12867	13370	94501,9	20170	21212
Francja France	56476,4	12100	12820	163292,8	34829	36445
Grecja Greece	60373,5	12921	13661	26827,7	5729	6055
Hiszpania Spain	192885,2	41317	43797	464250,3	98738	102159
Holandia Netherlands	1566395,2	334857	352957	717168,2	152894	159658
Litwa Lithuania	170257,1	36320	38182	280271,1	59791	62532
Niemcy Germany	1748674,4	374288	396147	1410713,8	300952	316062
Rosja Russia	225791,1	48306	51122	70428,5	14940	15382
Rumunia Romania	327705,8	70767	77232	44965,5	9563	9914
Słowacja Slovakia	54836,0	11718	12340	361581,9	77318	81783
Szwecja Sweden	234723,9	50036	52352	57023,0	12199	12867
Ukraina Ukraine	3947572,5	840684	878856	135993,2	28960	30137
Węgry Hungary	383045,2	81920	86467	123239,9	26314	27739
Wielka Brytania United Kingdom	42225,0	9025	9521	69863,9	14836	15346
Włochy Italy	350980,1	75046	79139	131270,9	27903	28866

TABL. 16. **IMPORT WEDŁUG KRAJU WYSYŁKI I EKSPORT WEDŁUG SEKCJI SITC Z WYMIENIENIEM WAŻNIEJSZYCH KRAJÓW W 2022 R. (cd.)**
IMPORTS BY COUNTRY OF CONSIGNMENT AND EXPORTS) BY SITC SECTIONS AND MAJOR COUNTRIES IN 2022 (cont.)

KRAJE COUNTRIES	Import Imports			Eksport Exports		
	w tys. PLN in thousand PLN	w tys. EUR in thousand EUR	w tys. dol. USA in thousand USD	w tys. PLN in thousand PLN	w tys. EUR in thousand EUR	w tys. dol. USA in thousand USD
CHEMICALIA I PRODUKTY POKREWNE CHEMICALS AND RELATED PRODUCTS						
OGÓŁEM TOTAL	244889224,6	52413729	55452176	158929442,4	34021485	36034263
Algieria Algeria	751724,9	159047	161913	58590,5	12560	13323
Arabia Saudyjska Saudi Arabia	414391,0	88621	93508	332593,7	710139	74877
Australia Australia	40525,3	8646	9102	644481,6	137816	145466
Austria Austria	10054802,3	2154079	2284922	2964597,8	634725	672740
Azerbejdżan Azerbaijan	47384,6	9986	9899	67898,7	14491	15215
Belgia Belgium	22288472,6	4772881	5056511	5343682,4	1144780	1214701
Białoruś Belarus	1484102,4	317554	336005	1964180,4	418127	434944
Bośnia i Hercegowina Bosnia and Hercegowina	100383,4	21396	22360	223568,8	47974	50983
Brazylia Brazil	111922,9	24018	25555	539491,6	115922	124156
Bulgaria Bulgaria	632056,8	135287	143081	1157423,0	247848	262247
Chiny China	15280912,7	3259629	3415733	1217057,8	261455	278998
Chorwacja Croatia	276036,3	58840	61553	658196,2	140886	149177
Cypr Cyprus	40550,3	8661	9130	46989,9	10050	10599
Czechy Czechia	7179561,2	1536224	1625511	11517397,4	2465314	2609860
Dania Denmark	3327440,9	712009	752616	2421662,9	518531	549521
Egipt Egypt	278504,7	59422	62606	126579,9	27084	28627
Estonia Estonia	221679,1	47804	51489	1070537,5	229761	244845
Finlandia Finland	1933884,9	414181	439082	1298380,2	277691	293495
Francja France	14784219,3	3168716	3364258	6613621,5	1416954	1503569
Grecja Greece	701568,2	150243	159266	853817,8	182830	193675
Gruzja Georgia	88122,8	18605	18562	163042,2	34785	36472
Hiszpania Spain	4626929,5	991310	1050801	3606223,5	772718	819529
Holandia Netherlands	20237623,9	4331917	4583698	5310923,8	1137444	1205696
Hongkong Hong Kong	124646,4	26556	27858	261374,4	55503	57321
Indie India	2357783,4	504256	532498	438596,3	93796	99091
Indonezja Indonesia	258990,7	55170	57511	94284,5	20045	20876
Iran Iran	41811,8	9000	9676	47531,3	10286	11278
Irlandia Ireland	2744739,9	588505	625660	590683,0	126451	133863
Izrael Israel	456142,5	97806	103925	517211,7	110651	117059
Japonia Japan	3582831,6	763216	798774	297632,1	63651	67121
Jordania Jordan	26862,4	5751	6098	59060,7	12656	13470
Kanada Canada	144065,9	30808	32559	627260,9	134438	142898
Katar Qatar	39339,4	8471	9129	34954,9	7498	7966
Kazachstan Kazakhstan	366411,1	78063	81306	1034869,1	220721	230575
Korea Południowa South Korea	12144800,2	2588359	2704822	586106,0	125015	130764
Kuwejt Kuwait	50519,0	10815	11407	72110,3	15385	16194
Litwa Lithuania	3365302,0	720502	763044	4971199,7	1066486	1135445
Luksemburg Luxembourg	345327,2	73981	78531	424619,6	90483	94442
Łotwa Latvia	431227,3	92368	97950	1574956,6	337970	360002
Malezja Malaysia	221389,4	47348	49918	103265,4	22117	23471
Malta Malta	320065,2	68624	72832	43744,7	9368	9903
Maroko Morocco	240272,3	51225	54139	259365,6	55674	59393
Meksyk Mexico	98073,6	20918	21872	500338,3	107146	113827
Moldawia Moldova	60870,9	13020	13772	239540,1	51238	54089
Niemcy Germany	64449890,4	13806381	14642764	42427585,5	9083791	9639242
Nigeria Nigeria	171078,2	35929	35660	45263,8	9642	10054
Norwegia Norway	808554,3	172810	182424	963928,0	206303	218489
Nowa Zelandia New Zealand	114273,7	24571	26411	64358,6	13804	14663
Peru Peru	36589,1	7798	8150	62200,6	13318	14139
Południowa Afryka South Africa	49212,1	10521	11090	555091,3	118799	125732
Portugalia Portugal	354691,4	75935	80490	2248580,8	480784	508248

TABL. 16. **IMPORT WEDŁUG KRAJU WYSYŁKI I EKSPORT WEDŁUG SEKCJI SITC Z WYMIENIENIEM WAŻNIEJSZYCH KRAJÓW W 2022 R. (cd.)**
IMPORTS BY COUNTRY OF CONSIGNMENT AND EXPORTS) BY SITC SECTIONS AND MAJOR COUNTRIES IN 2022 (cont.)

KRAJE COUNTRIES	Import Imports			Eksport Exports		
	w tys. PLN in thousand PLN	w tys. EUR in thousand EUR	w tys. dol. USA in thousand USD	w tys. PLN in thousand PLN	w tys. EUR in thousand EUR	w tys. dol. USA in thousand USD
CHEMIKALIA I PRODUKTY POKREWNE (dok.) CHEMICALS AND RELATED PRODUCTS (cont.)						
Rosja Russia	5297642,0	1139637	1224242	6169232,7	1321195	1398527
Rumunia Romania	1316502,8	281831	298639	4713433,7	1008854	1068205
Serbia Serbia	348625,2	74707	79212	839318,1	179402	188923
Singapur Singapore	94609,8	20371	22006	89714,0	19241	20549
Słowacja Slovakia	2302896,1	493478	523884	4187521,7	896322	949193
Słowenia Slovenia	1772988,9	380031	403615	807117,9	173161	184327
Stany Zjednoczone United States	3160727,3	674119	704674	2367092,1	506258	534137
Szwajcaria Switzerland	2855630,0	611308	647199	1487803,5	318941	338467
Szwecja Sweden	2215377,9	475034	504946	2445986,4	523314	554238
Tajlandia Thailand	196952,0	42025	44148	223013,0	47732	50277
Tajwan Taiwan	338248,5	72361	76564	121442,3	26211	28262
Turcja Türkiye	2125209,8	454537	479875	1991574,9	426248	451000
Ukraina Ukraine	939393,6	201591	215028	5429571,8	1158267	1214991
Uzbekistan Uzbekistan	151809,6	32346	33670	246000,1	52451	54750
Węgry Hungary	7170525,3	1535506	1628952	4810415,3	1027593	1081916
Wielka Brytania United Kingdom	3830418,4	819868	868069	6705968,3	1435357	1519549
Wietnam Vietnam	366480,8	78161	81586	193537,0	41361	43466
Włochy Italy	10985325,8	2352265	2490246	6508853,3	1395645	1484105
Zjednoczone Emiraty Arabskie United Arab Emirates	84875,5	18189	19497	340888,3	72904	76966

TOWARY PRZEMYSŁOWE SKLASYFIKOWANE GŁÓWNIIE WG SUROWCA
MANUFACTURED GOODS CLASSIFIED CHIEFLY BY MATERIAL

OGÓŁEM TOTAL	278823310,2	59745353	63442024	293495246,3	62839811	66573764
Arabia Saudyjska Saudi Arabia	41524,4	8907	9456	567031,7	120905	126567
Armenia Armenia	84484,3	18042	18964	95977,5	20402	21169
Australia Australia	56579,2	12131	13011	1340107,3	286838	303803
Austria Austria	8458945,5	1812411	1923281	7132144,6	1527675	1620158
Bangladesz Bangladesh	249911,8	53553	56921	61282,3	13126	13917
Belgia Belgium	9749881,8	2090023	2222317	6731643,6	1442237	1530216
Białoruś Belarus	1721183,4	372159	407520	1815706,7	386971	404089
Bośnia i Hercegowina Bosnia and Herzegovina	52346,4	11289	12227	456182,7	97522	102890
Brazylia Brazil	318437,6	68481	73287	385323,6	82384	87150
Bulgaria Bulgaria	1467276,6	314603	334648	1401747,0	300295	318836
Chiny China	24254000,6	5192566	5499012	3746400,7	802335	851688
Chorwacja Croatia	319208,2	68345	72373	1455032,3	311563	330201
Czarnogóra Montenegro	57546,6	12324	13086	38099,6	8140	8567
Czechy Czechia	13167075,0	2821919	2997759	24029364,2	5150233	5475149
Dania Denmark	2921458,4	624271	656870	6161645,8	1318520	1394422
Egipt Egypt	383704,7	82100	87061	362369,5	77550	82026
Estonia Estonia	463627,2	99346	105531	2241427,8	480067	509475
Filipiny Philippines	34080,2	7231	7426	58831,0	12494	12888
Finlandia Finland	4955853,0	1062009	1127667	2944758,3	630541	668064
Francja France	9581085,7	2051760	2173437	15598239,9	3341431	3544008
Grecja Greece	1048798,8	224554	237047	1045223,6	223469	235536
Gruzja Georgia	73526,2	15723	16572	112918,2	24090	25263
Hiszpania Spain	6400708,8	1372869	1460710	4946016,2	1058868	1120999
Holandia Netherlands	11642234,3	2496105	2653342	10363727,8	2219076	2350779
Hongkong Hong Kong	178223,3	38197	40626	32462,3	6976	7445
Indie India	3994707,3	855347	911892	555824,9	119035	126020
Irlandia Ireland	236400,9	50457	52914	839012,9	179674	190509

TABL. 16. **IMPORT WEDŁUG KRAJU WYSYŁKI I EKSPORT WEDŁUG SEKCJI SITC Z WYMIENIENIEM WAŻNIEJSZYCH KRAJÓW W 2022 R. (cd.)**
IMPORTS BY COUNTRY OF CONSIGNMENT AND EXPORTS) BY SITC SECTIONS AND MAJOR COUNTRIES IN 2022 (cont.)

KRAJE COUNTRIES	Import Imports			Eksport Exports		
	w tys. PLN in thousand PLN	w tys. EUR in thousand EUR	w tys. dol. USA in thousand USD	w tys. PLN in thousand PLN	w tys. EUR in thousand EUR	w tys. dol. USA in thousand USD
TOWARY PRZEMYSŁOWE SKLASYFIKOWANE GŁÓWNIEM WG SUROWCA (dok.) MANUFACTURED GOODS CLASSIFIED CHIEFLY BY MATERIAL (cont.)						
Izrael Israel	363062,9	77245	80353	444033,0	95017	100743
Japonia Japan	1793210,9	383495	403886	447510,5	96351	103396
Kanada Canada	187954,8	40299	42797	844423,2	180505	190469
Kazachstan Kazachstan	298048,6	63728	66679	631802,0	134371	139312
Korea Południowa South Korea	3480451,9	743271	782116	623491,7	133270	140282
Litwa Lithuania	1596413,7	342060	363429	7066839,1	1512620	1601381
Luksemburg Luxembourg	1092863,3	234154	248498	634303,3	135597	142677
Łotwa Latvia	813571,0	175373	189447	2477104,0	530112	560788
Macedonia Macedonia	84044,1	17948	18877	145749,5	31230	33127
Malezja Malaysia	346613,4	74164	78895	259750,7	55243	57372
Malta Malta	29890,9	6389	6720	43077,2	9239	9838
Meksyk Mexico	92594,8	19808	20952	1008422,9	215408	226787
Moldawia Moldova	244923,0	52630	56208	333926,4	71416	75473
Niemcy Germany	76106983,7	16303851	17293566	84193653,0	18028473	19106262
Nigeria Nigeria	38620,1	8199	8508	42995,5	9241	9897
Norwegia Norway	503762,2	108168	115367	3868507,7	827312	873319
Oman Oman	26719,4	5727	6040	61575,9	13142	13788
Pakistan Pakistan	789349,7	168527	177145	52786,1	11325	12085
Południowa Afryka South Africa	471921,3	101305	107891	643574,4	137604	145161
Portugalia Portugal	792830,3	169704	179587	1013556,6	216627	228224
Rosja Russia	4934625,0	1064292	1154907	3585566,1	769901	822326
Rumunia Romania	3561545,0	762865	809031	7280338,3	1558043	1648207
Serbia Serbia	1492184,5	319355	337795	1590358,2	340096	359096
Singapur Singapore	47743,9	10196	10716	142069,8	30361	32015
Słowacja Slovakia	9649133,2	2069557	2204288	10250149,0	2196262	2331059
Słowenia Slovenia	2170388,5	465603	495911	1561850,8	334840	356039
Sri Lanka Sri Lanka	31965,1	6821	7197	39772,5	8514	9023
Stany Zjednoczone United States	2953168,4	631157	665228	6095632,9	1303398	1375433
Szwajcaria Switzerland	508658,5	108781	114783	2898504,4	620245	656347
Szwecja Sweden	9747789,1	2091882	2229726	9417734,2	2015693	2133598
Tajlandia Thailand	576779,5	123279	130260	666815,7	143589	154647
Tajwan Taiwan	1586852,7	339136	358977	197803,0	42275	44545
Tunezja Tunisia	194790,2	41448	43905	166487,0	35610	37583
Turcja Türkiye	6881415,8	1472288	1558698	3038171,2	650193	687621
Ukraina Ukraine	7717758,5	1656548	1770288	5874248,7	1251254	1306736
Uzbekistan Uzbekistan	380141,8	81322	85817	116855,4	24878	25851
Węgry Hungary	4305166,8	923042	982174	10188266,7	2184596	2324617
Wielka Brytania United Kingdom	3948275,0	845656	897604	12419739,0	2658629	2816277
Wietnam Vietnam	1477173,4	315616	332199	490170,8	104694	110265
Włochy Italy	23578937,0	5054478	5368777	14555473,4	3118331	3306931
Zjednoczone Emiraty Arabskie United Arab Emirates	575644,0	122978	129417	587670,6	125553	132149
MASZYNY, URZĄDZENIA I SPRZĘT TRANSPORTOWY MACHINERY AND TRANSPORT EQUIPMENT						
OGÓŁEM TOTAL	529164601,8	113175471	119453772	581494525,2	124333105	131169769
Albania Albania	109653,7	24280	27360	108062,6	23081	24248
Antigua i Barbuda Antigua and Barbuda ..	1711855,0	365769	386851	197732,2	42295	44798
Arabia Saudyjska Saudi Arabia	46973,4	9959	10236	464831,9	99190	103965
Argentyna Argentina	163226,9	34731	36031	187151,2	40037	42374
Australia Australia	131893,2	28078	29314	1561864,7	334181	353095
Austria Austria	8440657,7	1806104	1909094	10452790,3	2237745	2368446

TABLE 16. IMPORT WEDŁUG KRAJU WYSYŁKI I EKSPORT WEDŁUG SEKCJI SITC Z WYMIENIENIEM
WAŻNIEJSZYCH KRAJÓW W 2022 R. (cd.)
IMPORTS BY COUNTRY OF CONSIGNMENT AND EXPORTS) BY SITC SECTIONS AND
MAJOR COUNTRIES IN 2022 (cont.)

KRAJE COUNTRIES	Import Imports			Eksport Exports		
	w tys. PLN in thousand PLN	w tys. EUR in thousand EUR	w tys. dol. USA in thousand USD	w tys. PLN in thousand PLN	w tys. EUR in thousand EUR	w tys. dol. USA in thousand USD
MASZYNY, URZĄDZENIA I SPRZĘT TRANSPORTOWY (cd.) MACHINERY AND TRANSPORT EQUIPMENT (cont.)						
Bahamy Bahamas	1191005,0	256620	277797	627935,6	135835	147845
Bahrajn Bahrain	53227,3	11197	11493	103362,2	21852	22468
Barbados Barbados	273927,1	58449	61216	55808,5	11934	12557
Belgia Belgium	15617664,8	3341601	3532757	13674230,2	2924932	3087913
Białoruś Belarus	315361,9	67618	72152	2929215,7	623415	647972
Bośnia i Hercegowina Bosnia and Herzegovina	59195,7	12709	13588	287552,6	61521	65027
Brazylia Brazil	312826,8	67073	71540	1482804,0	316720	332719
Bulgaria Bulgaria	1147713,7	245705	260055	2276437,0	486633	513556
Chiny China	76359122,6	16327481	17224673	5745196,3	1229751	1297941
Chorwacja Croatia	712393,0	152145	159971	1613099,0	345199	364749
Cypr Cyprus	1503075,2	322130	339334	551261,2	119609	130444
Czarnogóra Montenegro	134047,3	28628	29619	185193,4	39661	41641
Czechy Czechia	26219060,3	5602417	5899924	27648248,3	5907907	6220646
Dania Denmark	4442896,9	951094	1006296	6959133,9	1489430	1575415
Egipt Egypt	123007,5	26011	26904	528941,4	112703	117822
Estonia Estonia	789339,5	168256	175786	2013072,7	430410	453639
Filipiny Philippines	1049400,5	224785	236943	296738,7	63241	66085
Finlandia Finland	1906506,2	407435	429171	4413430,8	943823	995953
Francja France	19604412,2	4195815	4435124	39740872,2	8495591	8952687
Gibraltar Gibraltar	112827,3	24369	26138	62047,7	13271	13951
Grecja Greece	265587,4	56830	60253	2011259,0	430081	453774
Hiszpania Spain	8623500,9	1845159	1948649	19325862,2	4134118	4366183
Holandia Netherlands	36864660,1	7876011	8280477	29064469,5	6209773	6542335
Hongkong Hong Kong	7258953,6	1553858	1648382	699112,1	149946	160487
Indie India	3417100,2	732365	777528	2400529,6	513304	543803
Indonezja Indonesia	1476009,4	314592	329296	310871,3	66667	70743
Irlandia Ireland	2956457,6	635083	679926	2517429,4	538388	568868
Islandia Iceland	345868,2	73435	74543	282994,9	60309	63700
Izrael Israel	368694,6	78808	83266	1143712,4	244805	258856
Japonia Japan	4532868,4	968710	1021882	1785333,0	381919	403365
Kajmany Cayman Islands	84437,1	18314	19909	208739,0	44218	45824
Kanada Canada	1376683,0	293821	308810	4028607,3	861551	909473
Kazachstan Kazakhstan	224086,3	48744	54080	2247307,6	478384	498945
Korea Południowa South Korea	13234057,3	2826551	2975097	1550518,4	331125	347601
Liban Lebanon	60408,9	12850	13373	154742,8	32474	32605
Liberia Liberia	966624,9	205388	213773	388254,8	82874	87139
Liechtenstein Liechtenstein	59998,1	12835	13589	57170,6	12238	12981
Litwa Lithuania	1707745,6	365212	385312	5130874,7	1096276	1153603
Luksemburg Luxembourg	525979,9	112423	118064	825006,2	176379	185922
Łotwa Latvia	898770,0	192203	202567	2946618,9	630467	666460
Macedonia Macedonia	52224,3	11166	11749	186844,7	39886	41818
Malezja Malaysia	1759138,7	374826	391727	589201,9	126061	132967
Malta Malta	229117,2	49167	51888	209035,5	44633	46973
Maroko Morocco	235268,1	50290	52914	1361312,7	291047	306999
Meksyk Mexico	967250,3	206403	216872	7492925,9	1605032	1706226
Moldawia Moldova	149017,6	31800	33395	521922,5	111429	116929
Niemcy Germany	145292519,1	31082928	32833914	161756920,2	34565204	36397754
Norwegia Norway	1847456,7	393987	413382	5844118,0	1249694	1319735
Oman Oman	416577,6	89973	98934	135198,0	28754	29803
Panama Panama	282011,5	60057	62011	296448,9	63144	65284
Południowa Afryka South Africa	47336,8	10057	10427	1378656,0	294548	310901
Portugalia Portugal	2262104,7	483870	513570	3914201,8	837623	887254

TABL. 16. **IMPORT WEDŁUG KRAJU WYSŁŹKI I EKSPORT WEDŁUG SEKCJI SITC Z WYMIENIENIEM WAŻNIEJSZYCH KRAJÓW W 2022 R. (cd.)**
IMPORTS BY COUNTRY OF CONSIGNMENT AND EXPORTS) BY SITC SECTIONS AND MAJOR COUNTRIES IN 2022 (cont.)

KRAJE COUNTRIES	Import Imports			Eksport Exports		
	w tys. PLN in thousand PLN	w tys. EUR in thousand EUR	w tys. dol. USA in thousand USD	w tys. PLN in thousand PLN	w tys. EUR in thousand EUR	w tys. dol. USA in thousand USD
MASZYNY, URZĄDZENIA I SPRZĘT TRANSPORTOWY (dok.) MACHINERY AND TRANSPORT EQUIPMENT (dok.)						
Rosja Russia	545055,2	117783	128864	6467019,6	1390499	1491481
Rumunia Romania	5421330,6	1160400	1228003	8997157,7	1924707	2033652
Serbia Serbia	1020973,5	218589	231264	1206056,8	258136	272952
Singapur Singapore	2602359,9	555903	584722	787584,9	168342	177379
Słowacja Slovakia	14926771,3	3194383	3378504	12704072,7	2718145	2871155
Słowenia Slovenia	5956062,3	1275636	1350563	3291695,0	705742	752674
Stany Zjednoczone United States	17197715,9	3674523	3865155	25364456,4	5424794	5731551
Szwajcaria Switzerland	2691566,9	576398	610338	5929050,2	1265683	1328610
Szwecja Sweden	8134950,3	1743818	1850906	20189037,0	4321744	4572251
Tajlandia Thailand	1199923,8	256303	269232	542255,5	115768	123693
Tajwan Taiwan	3816551,5	815719	861368	628575,4	134640	142305
Tunezja Tunisia	369624,8	79022	83340	254640,7	54495	57583
Turcja Türkiye	8015763,0	1712686	1801702	10596201,0	2265420	2383041
Ukraina Ukraine	1821681,1	386587	400085	10261199,3	2187341	2285618
Węgry Hungary	9985757,1	2134740	2249888	13943607,0	2981221	3144766
Wielka Brytania United Kingdom	8829895,5	1889327	1995867	29931138,9	6399890	6751173
Wietnam Vietnam	4051445,2	866044	911160	638459,8	136814	145607
Włochy Italy	28154479,4	6026095	6366048	29852173,7	6390173	6768484
Wyspy Marshalla Marshall Islands	913288,1	195884	207512	92739,3	19545	19353
Wyspy Owcze Faroe Islands	65547,0	14065	14936	94270,0	20010	20729
Zjednoczone Emiraty Arabskie United Arab Emirates	364285,3	77262	80172	2243088,1	478483	501850

RÓŻNE WYROBY PRZEMYSŁOWE
MISCELLANEOUS MANUFACTURED ARTICLES

OGÓŁEM TOTAL	226245715,4	48387319	51109037	266638995,4	57031241	60236371
Australia Australia	32857,1	7025	7402	477916,3	102266	108256
Austria Austria	2960195,3	633598	670518	7409720,3	1584889	1673934
Bangladesz Bangladesh	8723569,4	1868235	1985711	46827,9	10144	11028
Belgia Belgium	6054120,2	1294344	1364938	5981730,5	1280159	1354438
Białoruś Belarus	560961,9	120411	128305	678844,7	144769	151493
Bośnia i Hercegowina Bosnia and Herzegovina	44545,6	9529	10065	333686,0	71240	74867
Brazylia Brazil	50633,7	10908	11795	212053,9	45354	47952
Bulgaria Bulgaria	2812656,6	598670	626522	2094611,9	447590	471508
Chiny China	43070450,3	9215371	9742668	1372976,2	294353	312545
Chorwacja Croatia	560847,3	120066	126985	1529222,4	327018	345506
Cypr Cyprus	144307,4	30827	32754	194967,2	41793	44409
Czechy Czechia	6336270,0	1355485	1431809	17145354,8	3665101	3863970
Dania Denmark	2986205,3	638956	675780	5651480,0	1209843	1280793
Egipt Egypt	110026,0	23554	24917	98203,9	20928	21877
Estonia Estonia	345580,9	74167	79172	1065632,3	227780	240209
Filipiny Philippines	359043,1	77596	83891	170691,3	36491	38450
Finlandia Finland	493625,5	105575	111548	2301979,4	492750	521722
Francja France	7498106,1	1603382	1692980	14397149,7	3082292	3263923
Grecja Greece	164170,3	35072	36941	1177830,9	251485	264596
Hiszpania Spain	8113593,5	1734054	1827214	4750758,4	1016837	1076035
Holandia Netherlands	13838359,8	2955812	3121692	12724035,0	2721464	2872793
Hongkong Hong Kong	1644185,2	351428	370450	236405,9	50583	53532
Indie India	1900240,8	406400	429700	243551,4	52122	55068
Indonezja Indonesia	625791,4	134089	142555	31828,8	6781	7077
Irlandia Ireland	888985,1	189647	198737	742353,6	158864	168007

TABL. 16. IMPORT WEDŁUG KRAJU WYSŁŹKI I EKSPORT WEDŁUG SEKCJI SITC Z WYMIENIENIEM WAŻNIEJSZYCH KRAJÓW W 2022 R. (dok.)

IMPORTS BY COUNTRY OF CONSIGNMENT AND EXPORTS) BY SITC SECTIONS AND MAJOR COUNTRIES IN 2022 (cont.)

KRAJE COUNTRIES	Import Imports			Eksport Exports		
	w tys. PLN in thousand PLN	w tys. EUR in thousand EUR	w tys. dol. USA in thousand USD	w tys. PLN in thousand PLN	w tys. EUR in thousand EUR	w tys. dol. USA in thousand USD

RÓŻNE WYROBY PRZEMYSŁOWE (dok.)
MISCELLANEOUS MANUFACTURED ARTICLES (cont.)

Izrael Israel	166308,1	35554	37519	655195,0	140225	148290
Japonia Japan	1419949,8	303947	321781	439804,9	94029	99335
Kanada Canada	160330,9	34270	36187	1166290,8	249789	264754
Korea Południowa South Korea	3176877,6	679386	714660	321459,7	68879	73024
Litwa Lithuania	1182796,7	252996	267321	3334947,2	713084	752573
Luksemburg Luxembourg	184976,8	39654	42094	468586,3	100377	106552
Łotwa Latvia	169534,2	36322	38561	1793457,8	383273	403698
Macedonia Macedonia	57843,9	12390	13152	124467,2	26568	27863
Malezja Malaysia	406671,6	87278	93016	184032,3	39408	41935
Malta Malta	38630,2	8284	8723	63067,7	13493	14229
Maroko Morocco	66745,7	14231	14867	208121,6	44618	47368
Meksyk Mexico	97043,4	20662	21535	581815,2	124192	130538
Moldawia Moldova	42238,5	9077	9730	212826,8	45427	47637
Niemcy Germany	65942730,1	14103328	14892566	91866769,4	19659133	20797872
Norwegia Norway	192676,8	41111	43452	2961732,6	633933	671012
Pakistan Pakistan	799603,9	171093	181272	33826,1	7236	7668
Portugalia Portugal	376038,7	80295	84322	812365,0	173928	184264
Rosja Russia	229729,6	49617	53681	2960092,7	634815	675736
Rumunia Romania	1976575,4	423393	450157	6408025,1	1370605	1448402
Serbia Serbia	355405,6	75867	79602	883252,0	188720	198607
Singapur Singapore	485872,5	104203	110978	696625,3	148298	154102
Słowacja Slovakia	3451101,4	738077	779365	6459934,4	1381604	1458592
Słowenia Slovenia	575750,2	123310	130436	1019434,0	217777	229231
Stany Zjednoczone United States	4149696,1	885349	926415	10470196,9	2239630	2365369
Szwajcaria Switzerland	796780,2	170401	179830	5558923,6	1187191	1248819
Szwecja Sweden	2317911,2	496044	524630	6570743,3	1405112	1483261
Tajlandia Thailand	773567,3	165338	173977	68202,9	14537	15118
Tajwan Taiwan	1663430,8	355940	376619	92608,5	19800	20889
Tunezja Tunisia	225196,3	48236	51039	105914,5	22723	24174
Turcja Türkiye	3329055,0	711856	751318	894476,9	190886	200218
Ukraina Ukraine	1557878,2	333521	352828	7981680,0	1694603	1750888
Węgry Hungary	2196150,3	470065	497683	6099961,9	1305633	1382322
Wielka Brytania United Kingdom	2564320,3	547406	573796	10705943,9	2290904	2422945
Wietnam Vietnam	1919735,1	410064	431929	60151,5	12831	13392
Włochy Italy	10045047,9	2149213	2270500	9736123,0	2082738	2199557
Zjednoczone Emiraty Arabskie United Arab Emirates	37773,6	8042	8390	560228,4	119881	126755

TOWARY I TRANSAKCJE NIESKLASYFIKOWANE W SITC
COMMODITIES AND TRANSACTIONS NOT CLASSIFIED ELSEWHERE IN THE SITC

OGÓŁEM TOTAL	77572165,1	16603697	17606362	6204396,2	1331828	1416591
Belgia Belgium	41154,8	8804	9259	47798,0	10254	10926
Czechy Czechia	1711630,7	365699	390902	544673,9	117118	125402
Estonia Estonia	89763,5	19208	20242	60371,1	12878	13546
Francja France	41456,8	8935	9690	26656,5	5719	6100
Holandia Netherlands	34378,1	7408	7999	33702,8	7240	7729
Maroko Morocco	359989,1	76250	79327	214747,3	45936	48547
Niemcy Germany	21823420,0	4661463	4944589	306488,6	65783	70148
Stany Zjednoczone United States	19238356,8	4111760	4312860	82247,6	17584	18793
Szwajcaria Switzerland	849988,9	182319	194294	268919,2	57526	60216
Turcja Türkiye	84167,6	17970	18895	34837,8	7459	7914
Włochy Italy	60138,8	12920	13598	108048,4	23335	25242

TABL. 17. ROZDYSPONOWANIE IMPORTU I EKSPORTU WEDŁUG GŁÓWNYCH KATEGORII EKONOMICZNYCH
W 2022 R. (ceny bieżące)

DISTRIBUTION OF IMPORTS AND EXPORTS BY BROAD ECONOMIC CATEGORIES IN 2022 (current prices)

WYSZCZEGÓLNIENIE SPECIFICATION	Import Imports				Eksport Exports			
	w mln PLN in million PLN	w mln EUR in million EUR	w mln dol. USA in million USD	w odset- kach in %	w mln PLN in million PLN	w mln EUR in million EUR	w mln dol. USA in million USD	w odset- kach in %
O G Ó Ł E M TOTAL	1711761,3	366208	386969	100,0	1618559,2	346221	365751	100,0
Żywność i napoje Food and beverages	116965,9	25005	26370	6,8	177140,8	37862	39900	10,9
Nieprzetworzone Primary	40707,6	8704	9186	2,4	32922,8	7029	7386	2,0
głównie dla przemysłu mainly for industry	12912,3	2756	2893	0,8	11335,6	2415	2521	0,7
głównie dla gospodarstw do- mowych mainly for household con- sumption	27795,3	5948	6292	1,6	21587,2	4614	4865	1,3
Przetworzone Processed	76258,3	16301	17184	4,5	144218,0	30832	32514	8,9
głównie dla przemysłu mainly for industry	17127,8	3661	3861	1,0	13456,1	2876	3030	0,8
głównie dla gospodarstw do- mowych mainly for household con- sumption	59130,5	12640	13323	3,5	130761,9	27957	29484	8,1
Towary zaopatrzeniowe dla przemysłu, gdzie indziej niewymienione Industrial supplies not else- where specified	548132,1	117391	124441	32,0	458874,4	98258	104140	28,4
Nieprzetworzone Primary	36555,6	7834	8316	2,1	33822,5	7244	7679	2,1
Przetworzone Processed	511576,5	109557	116125	29,9	425051,9	91014	96460	26,3
Paliwa i smary Fuels and lubricants	238321,2	50916	53595	13,9	55648,1	11894	12540	3,4
Nieprzetworzone Primary	142198,4	30378	32015	8,3	8471,1	1819	1939	0,5
Przetworzone Processed	96122,8	20538	21580	5,6	47177,1	10076	10601	2,9

TABL. 17. ROZDYSPONOWANIE IMPORTU I EKSPORTU WEDŁUG GŁÓWNYCH KATEGORII EKONOMICZNYCH
W 2022 R. (dok.)

DISTRIBUTION OF IMPORTS AND EXPORTS BY BROAD ECONOMIC CATEGORIES IN 2022 (cont.)

WYSZCZEGÓLNIENIE SPECIFICATION	Import Imports				Eksport Exports			
	w mln PLN in million PLN	w mln EUR in million EUR	w mln dol. USA in million USD	w odset- kach in %	w mln PLN in million PLN	w mln EUR in million EUR	w mln dol. USA in million USD	w odset- kach in %
Dobra inwestycyjne (oprócz środków transportu), części, akcesoria	344877,3	73766	77898	20,2	263925,2	56452	59617	16,3
Capital goods (except transport equipment) and parts and accessories thereof								
Dobra inwestycyjne (oprócz środków transportu)	207118,1	44291	46740	12,1	179604,8	38410	40548	11,1
Capital goods (except transport equipment)								
Części i akcesoria	137759,2	29475	31158	8,1	84320,4	18042	19069	5,2
Parts and accessories								
Środki transportu, części, akcesoria	199735,1	42718	45072	11,7	285648,5	61061	64358	17,7
Transport equipment and parts and accessories thereof								
Samochody osobowe	50298,2	10770	11398	2,9	25684,8	5485	5765	1,6
Passenger motor cars								
Pozostałe	40392,1	8638	9111	2,4	66541,4	14235	15036	4,1
Other								
środki transportu przemysłowe	37517,5	8022	8456	2,2	58570,1	12527	13226	3,6
industrial								
środki transportu nieprzemysłowe	2874,6	616	655	0,2	7971,2	1708	1811	0,5
non-industrial								
Części i akcesoria	109044,8	23310	24563	6,4	193422,3	41340	43557	12,0
Parts and accessories								
Towary konsumpcyjne, gdzie indziej niewymienione	255286,8	54617	57730	14,9	367964,8	78702	83120	22,7
Consumer goods not elsewhere specified								
Trwałego użytku	45641,4	9767	10331	2,7	126379,3	27038	28585	7,8
Durable								
Półtrwałego użytku	122748,7	26251	27718	7,2	122537,3	26203	27660	7,6
Semi-durable								
Nietrwałego użytku	86896,7	18599	19681	5,1	119048,2	25461	26875	7,4
Non-durable								
Towary, gdzie indziej niewymienione	8442,8	1795	1862	0,5	9357,3	1993	2076	0,6
Goods, not elsewhere specified								

TABL. 18. **WSKAŹNIKI ROZDYSPONOWANIA IMPORTU I EKSPORTU WEDŁUG GŁÓWNYCH KATEGORII EKONOMICZNYCH W 2022 R.**
INDICES OF DISTRIBUTION OF IMPORTS AND EXPORTS BY BROAD ECONOMIC CATEGORIES IN 2022

WYSZCZEGÓLNIENIE SPECIFICATION	Import Imports			Eksport Exports		
	wskaźniki			indices		
	wartości value	cen price	wolumenu volume	wartości value	cen price	wolumenu volume
	rok poprzedni=100			previous year=100		
O G Ó Ł E M TOTAL	129,4	123,9	104,4	123,0	120,0	102,5
Żywność i napoje Food and beverages	131,7	121,1	108,8	132,0	127,1	103,9
Nieprzetworzone Primary	130,4	122,5	106,4	130,0	135,6	95,9
głównie dla przemysłu mainly for industry	166,0	130,4	127,3	143,6	158,1	90,8
głównie dla gospodarstw domowych mainly for household consumption	118,6	119,1	99,6	123,9	126,0	98,3
Przetworzone Processed	132,4	120,4	110,0	132,4	125,3	105,7
głównie dla przemysłu mainly for industry	147,4	124,6	118,3	151,5	133,7	113,3
głównie dla gospodarstw domowych mainly for household consumption	128,6	119,2	107,9	130,7	124,5	105,0
Towary zaopatrzeniowe dla przemysłu, gdzie indziej niewymienione Industrial supplies not elsewhere specified	123,4	123,0	100,3	124,0	125,2	99,0
Nieprzetworzone Primary	127,3	109,5	116,3	124,1	128,5	96,6
Przetworzone Processed	123,1	124,1	99,2	124,0	125,0	99,2
Paliwa i smary Fuels and lubricants	219,3	171,3	128,0	235,2	216,2	108,8
Nieprzetworzone Primary	198,1	160,9	123,1	223,8	240,1	93,2
Przetworzone Processed	260,7	189,6	137,5	237,3	212,4	111,7

**TABL. 18. WSKAŹNIKI ROZDYSPONOWANIA IMPORTU I EKSPORTU
 WEDŁUG GŁÓWNYCH KATEGORII EKONOMICZNYCH W 2022 R. (dok.)**
 INDICES OF DISTRIBUTION OF IMPORTS AND EXPORTS
 BY BROAD ECONOMIC CATEGORIES IN 2022 (cont.)

WYSZCZEGÓLNIENIE SPECIFICATION	Import Imports			Eksport Exports		
	wskaźniki			indices		
	wartości	cen	wolumenu	wartości	cen	wolumenu
	value	price	volume	value	price	volume
rok poprzedni=100			previous year=100			
Dobra inwestycyjne (oprócz środków transportu), części, akcesoria Capital goods (except transport equipment) and parts and accessories thereof	116,6	112,9	103,3	119,5	117,4	101,8
Dobra inwestycyjne (oprócz środków transportu)	123,7	112,8	109,7	120,7	118,3	102,0
Części i akcesoria	107,3	113,0	95,0	116,9	115,5	101,2
Środki transportu, części, akcesoria Transport equipment and parts and accessories thereof	122,3	112,7	108,5	122,5	112,2	109,2
Samochody osobowe	126,6	107,2	118,1	116,0	104,0	111,5
Pozostałe	108,4	112,1	96,7	119,1	111,6	106,7
środki transportu przemysłowe	107,1	113,5	94,4	116,6	112,8	103,4
środki transportu nieprzemysłowe	128,7	95,8	134,3	141,6	103,2	137,2
Części i akcesoria	126,3	115,7	109,2	124,7	113,6	109,8
Towary konsumpcyjne, gdzie indziej niewymienione Consumer goods not elsewhere specified	116,0	109,1	106,3	111,0	111,9	99,2
Trwałego użytku	108,6	110,8	98,0	108,2	116,1	93,2
Półtrwałego użytku	118,3	108,5	109,0	112,8	110,1	102,5
Nietrwałego użytku	117,1	109,2	107,2	112,2	109,5	102,5
Towary, gdzie indziej niewymienione Goods, not elsewhere specified	412,3	118,2	348,8	383,0	149,2	256,7

TABL. 19. IMPORT TOWARÓW WEDŁUG SEKCJI PKWiU W 2022 R.
IMPORTS OF COMMODITIES BY PKWiU SECTIONS IN 2022

SEKCJE SECTIONS	Ceny bieżące Current prices			Ceny stałe 2021=100 Constant prices 2021=100
	w mln PLN in million PLN	w mln EUR in million EUR	w mln dol. USA in million USD	
OGÓŁEM TOTAL	1711761,3	366208	386969	104,4
Produkty rolnictwa, leśnictwa, łowiectwa i rybactwa Products of agriculture, forestry, hunting and fishing	45091,1	9646	10194	115,6
Produkty górnictwa i wydobywania Mining and quarrying	109942,9	23460	24593	122,1
Produkty przetwórstwa przemysłowego Manufactured products	1447553,4	309736	327427	103,9
Energia elektryczna, paliwa gazowe, para wodna, gorąca woda i powietrze do układów klimatyzacyjnych Electricity, gas, steam, hot water and air conditioning	15419,4	3296	3469	135,2
Ścieki i odpady Sewage and waste	11215,2	2406	2560	102,7
Produkty związane z informacją Information related products	7518,6	1607	1707	84,0
Towary gdzie indziej niesklasyfikowane Goods n.e.c.	75020,7	16055	17020	376,1

TABL. 20. EKSPORT TOWARÓW WEDŁUG SEKCJI PKWiU W 2022 R.
EXPORTS OF COMMODITIES BY PKWiU SECTIONS IN 2022

SEKCJE SECTIONS	Ceny bieżące Current prices			Ceny stałe 2021=100 Constant prices 2021=100
	w mln PLN in million PLN	w mln EUR in million EUR	w mln dol. USA in million USD	
OGÓŁEM TOTAL	1618559,2	346221	365751	102,5
Produkty rolnictwa, leśnictwa, łowiectwa i rybactwa Products of agriculture, forestry, hunting and fishing	33430,4	7140	7509	99,5
Produkty górnictwa i wydobywania Mining and quarrying	8621,4	1847	1962	90,3
Produkty przetwórstwa przemysłowego Manufactured products	1526543,3	326540	344963	102,7
Energia elektryczna, paliwa gazowe, para wodna, gorąca woda i powietrze do układów klimatyzacyjnych Electricity, gas, steam, hot water and air conditioning	15746,6	3358	3526	112,0
Ścieki i odpady Sewage and waste	16710,7	3583	3811	90,5
Produkty związane z informacją Information related products	12612,1	2700	2861	84,2
Towary gdzie indziej niesklasyfikowane Goods n.e.c.	4894,7	1051	1118	244,1

TABL. 21. **IMPORT TOWARÓW WEDŁUG SEKCJI I DZIAŁÓW NOMENKLATURY CN W 2022 R.**
IMPORTS OF COMMODITIES BY SECTIONS AND CHAPTERS OF COMBINED NOMENCLATURE
IN 2022

Kod sekcji i działu Code of section and chapter	SEKCJE SECTIONS DZIAŁY CHAPTERS	Ceny bieżące Current prices			Ceny stałe 2021=100 Constant prices 2021=100
		w tys. PLN in thousand PLN	w tys. EUR in thousand EUR	w tys. dol. USA in thousand USD	
	OGÓŁEM	1711761281,4	366207550	386969092	104,4
	TOTAL				
I	Zwierzęta żywe; produkty pochodzenia zwierzęcego	36715213,2	7845801	8263706	103,8
	Live animals; animal products				
01	Zwierzęta żywe	4256374,1	909105	956457	118,0
	Live animals				
02	Mięso i podroby jadalne	9294556,9	1987391	2098301	114,0
	Meat and edible meat offal				
03	Ryby i inne bezkręgowce wodne	13516598,6	2887458	3036315	93,5
	Fish and other aquatic invertebrates				
04	Produkty mleczarskie, jaja ptasie; miód naturalny; jadalne produkty pochodzenia zwierzęcego	8013187,6	1712275	1803626	100,6
	Dairy products, birds' eggs; natural honey; edible products of animal origin				
05	Produkty pochodzenia zwierzęcego, gdzie indziej niewymienione	1634496,0	349572	369007	118,6
	Products of animal origin, n.e.s.				
II	Produkty pochodzenia roślinnego	40600210,3	8688614	9192137	116,7
	Vegetable products				
06	Drzewa i inne rośliny; bulwy, korzenie; cięte kwiaty i ozdobne liście	2555244,5	549123	587531	115,1
	Trees and other plants; bulbs, roots; cut flowers and ornamental foliage				
07	Warzywa	5925654,8	1273889	1366685	113,0
	Vegetables				
08	Owoce i orzechy jadalne	11334267,0	2425622	2566232	100,5
	Edible fruits and nuts				
09	Kawa, herbata i przyprawy	5598701,9	1196183	1259458	99,9
	Coffee, tea and spices				
10	Zboża	5291935,8	1130463	1188832	207,3
	Cereals				
11	Produkty przemysłu młynarskiego; sól, skrobia	2360752,2	504403	531052	108,6
	Products of the milling industry; malt, starches				
12	Nasiona i owoce oleiste; ziarna, nasiona i owoce różne; rośliny przemysłowe lub lecznicze; słoma i pasza	6467353,8	1381049	1452445	138,6
	Oil seeds and oleaginous fruit; miscellaneous grains, seeds and fruit; industrial or medicinal plants; straw and fodder				
13	Szelak; gumy, żywice oraz inne soki i ekstrakty roślinne	742873,3	159024	168197	87,1
	Lac; gums, resins and other vegetable saps and extracts				
14	Materiały roślinne do wyplatania; produkty pochodzenia roślinnego, gdzie indziej niewymienione	323427,0	68857	71707	116,2
	Vegetable plaiting materials; vegetable products, n.e.s				
III	Tłuszcze i oleje	12591412,2	2690865	2837145	127,5
	Fats and oils				
15	Tłuszcze i oleje pochodzenia zwierzęcego lub roślinnego, gotowe tłuszcze jadalne, woski	12591412,2	2690865	2837145	127,5
	Animal or vegetable fats and oils, prepared edible fats, waxes				
IV	Przetwory spożywcze	60917540,6	13022094	13721703	105,5
	Prepared foodstuffs				
16	Przetwory z mięsa, ryb lub skorupiaków, mięczaków i innych bezkręgowców wodnych	2266162,3	484370	510198	123,9
	Preparations of meat, fish or crustaceans, molluscs or other aquatic invertebrates				

TABL. 21. **IMPORT TOWARÓW WEDŁUG SEKCJI I DZIAŁÓW NOMENKLATURY CN W 2022 R. (cd.)**
 IMPORTS OF COMMODITIES BY SECTIONS AND CHAPTERS OF COMBINED NOMENCLATURE
 IN 2022 (cont.)

Kod sekcji i działu Code of section and chapter	SEKCJE SECTIONS DZIAŁY CHAPTERS	Ceny bieżące Current prices			Ceny stałe 2021=100 Constant prices 2021=100
		w tys. PLN in thousand PLN	w tys. EUR in thousand EUR	w tys. dol. USA in thousand USD	
	Przetwory spożywcze (dok.) Prepared foodstuffs (cont.)				
17	Cukry i wyroby cukiernicze Sugars and sugar confectionery	2857719,1	610667	642874	108,7
18	Kakao i przetwory Cocoa and cocoa preparations	7255113,9	1550898	1634349	101,9
19	Przetwory ze zbóż, mąki, skrobi lub mleka; pieczywo cukier- nicze Preparations of cereals, flour, starch or milk; pastrycooks' products	6690371,7	1429664	1505892	113,6
20	Przetwory z warzyw, owoców, orzechów lub innych części roślin Preparations of vegetables, fruit, nuts or other parts of plants	5500359,6	1175866	1239771	102,4
21	Różne przetwory spożywcze Miscellaneous edible preparations	7674721,5	1641824	1734265	101,8
22	Napoje bezalkoholowe, alkoholowe i ocet Beverages, spirits and vinegar	7263732,0	1551736	1631251	112,1
23	Pozostałości i odpady przemysłu spożywczego; gotowa pasza dla zwierząt Residues and waste from the food industries; prepared ani- mal fodder	15225886,3	3254861	3429815	100,4
24	Tytoń i przemysłowe namiastki tytoniu Tobacco and manufactured tobacco substitutes	6183474,1	1322208	1393288	106,1
V	Produkty mineralne Mineral products	178698414,0	38160719	40080825	119,5
25	Sól; siarka; ziemie i kamienie; materiały gipsowe, wapno i cement Salt; sulphur; earths and stone, plastering materials, lime and cement	4026362,7	861550	911520	99,6
26	Rudy metali, żużel i popiół Ores, slag and ash	6669459,0	1431993	1529725	106,7
27	Paliwa mineralne, oleje mineralne i produkty ich destylacji; substancje bitumiczne; woski mineralne Mineral fuels, mineral oils and products of their distillation; bituminous substances; mineral waxes	168002592,3	35867176	37639580	121,3
VI	Produkty przemysłu chemicznego Products of the chemical industry	172560684,7	36911331	38979186	106,6
28	Chemikalia nieorganiczne, organiczne lub nieorganiczne związki metali szlachetnych, metali rzadkich oraz pier- wiastków promieniotwórczych lub izotopów Inorganic chemicals, organic or inorganic compounds of precious metals, of rare-earth metals, of radioactive ele- ments or of isotopes	26554701,0	5656281	5899798	128,6
29	Chemikalia organiczne Organic chemicals	23498941,2	5035522	5349808	100,3
30	Produkty farmaceutyczne Pharmaceutical products	45625212,7	9773484	10361399	105,4
31	Nawozy Fertilizers	10073338,9	2146907	2243601	94,6
32	Ekstrakty barwników lub środków barwiących; garbniki i ich pochodne, barwniki; pigmenty i inne substancje barwiące; farby i lakiery; kit i inne masy uszczelniające; atramenty Tanning or dyeing extracts; tannins and their derivatives; dyes, pigments and other colouring matter; paints and varnishes; putty and other mastics; inks	10178884,9	2181645	2317232	89,5

TABL. 21. **IMPORT TOWARÓW WEDŁUG SEKCJI I DZIAŁÓW NOMENKLATURY CN W 2022 R. (cd.)**
 IMPORTS OF COMMODITIES BY SECTIONS AND CHAPTERS OF COMBINED NOMENCLATURE
 IN 2022 (cont.)

Kod sekcji i działu Code of section and chapter	SEKCJE SECTIONS DZIAŁY CHAPTERS	Ceny bieżące Current prices			Ceny stałe 2021=100 Constant prices 2021=100
		w tys. PLN in thousand PLN	w tys. EUR in thousand EUR	w tys. dol. USA in thousand USD	
	Produkty przemysłu chemicznego (dok.) Products of the chemical industry (cont.)				
33	Olejki eteryczne; preparaty perfumeryjne, kosmetyczne lub toaletowe Essential oils; perfumery, cosmetic or toilet preparations	15475574,0	3306266	3477329	107,9
34	Mydło, preparaty piorące; preparaty smarowe, woski syntetyczne, woski preparowane, preparaty do czyszczenia lub szorowania; świece; pasy modelarskie; „woski dentystyczne” oraz preparaty dentystyczne produkowane na bazie gipsu Soap, washing preparations; lubricating preparations, artificial waxes, prepared waxes, polishing or scouring preparations; candles; modelling pastes; "dental waxes" and dental preparations with a basis of plaster	8297512,2	1775541	1877015	100,2
35	Substancje białkowe; skrobie modyfikowane; kleje; enzymy ... Albuminoidal substances; modified starches; glues; enzymes	5323267,1	1139203	1204646	104,6
36	Materiały wybuchowe, wyroby pirotechniczne; zapalki; stopy piroforyczne; niektóre materiały łatwopalne Explosives, pyrotechnic products; matches; pyrophoric alloys; certain combustible preparations	486473,1	103642	108491	175,3
37	Materiały fotograficzne i kinematograficzne Photographic or cinematographic goods	661278,0	141536	149785	97,4
38	Wyroby chemiczne różne Miscellaneous chemical products	26385501,7	5651303	5990082	112,1
VII	Tworzywa sztuczne i kauczuk oraz artykuły z nich Plastics and rubber and articles thereof	117167087,9	25102976	26640787	95,3
39	Tworzywa sztuczne i artykuły z nich Plastics and articles thereof	94260807,4	20199448	21451382	95,6
40	Kauczuk i artykuły z kauczuku Rubber and articles thereof	22906280,5	4903528	5189404	94,1
VIII	Skóry i artykuły z nich Raw hides and skins, articles thereof	6943096,0	1485057	1567734	104,7
41	Skóry i skórki surowe (z wyjątkiem skór futerkowych) oraz skóra wyprawiona Raw hides and skins (other than furskins) and leather	1313412,6	280932	296562	83,3
42	Artykuły ze skóry; wyroby siodlarskie i rymarskie; artykuły podróżne, torby ręczne i podobne Articles of leather; saddlery and harness; travel goods, handbags and similar containers	5568109,0	1190905	1257065	111,8
43	Skóry futerkowe i futra sztuczne, wyroby Furskins and artificial fur, manufactures thereof	61574,4	13220	14107	72,3
IX	Drewno i artykuły z drewna Wood and articles of wood	14413165,7	3091364	3291339	98,8
44	Drewno i artykuły z drewna; węgiel drzewny Wood and articles of wood; wood charcoal	14063576,1	3016413	3211535	98,8
45	Korek i artykuły z korka Cork and articles of cork	49994,7	10709	11379	79,1
46	Wyroby ze słomy, wyroby koszykarskie oraz wyroby z wikliny Manufactures of straw, basketware and wickerwork	299594,9	64243	68424	106,3
X	Ścier drzewny, papier, tektura i artykuły z nich Pulp of wood, paper, paperboard and articles thereof	39825492,3	8523301	9017777	95,7
47	Ścier z drewna; makulatura i odpady papieru Pulp of wood; waste and scrap of paper	4882428,0	1043222	1098578	105,2

TABL. 21. **IMPORT TOWARÓW WEDŁUG SEKCJI I DZIAŁÓW NOMENKLATURY CN W 2022 R. (cd.)**
 IMPORTS OF COMMODITIES BY SECTIONS AND CHAPTERS OF COMBINED NOMENCLATURE
 IN 2022 (cont.)

Kod sekcji i działu Code of section and chapter	SEKCJE SECTIONS DZIAŁY CHAPTERS	Ceny bieżące Current prices			Ceny stałe 2021=100 Constant prices 2021=100
		w tys. PLN in thousand PLN	w tys. EUR in thousand EUR	w tys. dol. USA in thousand USD	
	Ścier drzewny, papier, tektura i artykuły z nich (dok.) Pulp of wood, paper, paperboard and articles thereof (cont.)				
48	Parier i tektura; artykuły z masy papierniczej, papieru lub tektury Paper and paperboard; articles of paper pulp, of paper or of paperboard	31315260,9	6702591	7093306	96,6
49	Książki, gazety, obrazki i inne wyroby przemysłu poligraficznego; manuskrypty, maszynopisy i plany Printed books, newspapers, pictures and other products of the printing industry; manuscripts, typescripts and plants	3627803,5	777488	825893	82,2
XI	Materiały i artykuły włókiennicze Textiles and textile articles	90935572,0	19455994	20572456	116,5
50	Jedwab Silk	31983,7	6855	7294	116,1
51	Wełna; cienka lub gruba sierść zwierzęca; przędza i tkanina z włosów końskiego Wool; fine or coarse animal hair; horsehair yarn and woven fabric	825801,0	176859	187489	107,4
52	Bawełna Cotton	1541483,5	330126	349817	92,4
53	Inne włókna roślinne; przędza papierowa i tkaniny z przędzy papierowej Other vegetable textile fibres; paper yarn and woven fabrics of paper yarn	221855,1	47620	50819	95,7
54	Włókna chemiczne ciągłe Man-made filaments	3776840,5	809133	857944	98,0
55	Włókna chemiczne cięte Man-made staple fibres	2977687,5	637233	673957	114,7
56	Wata, filc i włókniny; przędze specjalne; szpagat, powrozy, linki i liny oraz artykuły z nich Wadding; felt and nonwovens; special yarns; twine, cordage, ropes and cables and articles thereof	3839238,4	822289	871623	93,0
57	Dywany i inne włókiennicze wykładziny podłogowe Carpets and other textile floor coverings	1398090,2	299269	316522	93,8
58	Tkaniny specjalne; tkaniny pluszowe; koronki; tkaniny obiciowe; pasmanteria; hafty Special woven fabrics; tufted textile fabrics; lace; tapestries; trimmings; embroidery	1033520,5	221304	234514	88,4
59	Wyroby impregnowane, powlekane, pokrywane lub laminowane; wyroby włókiennicze do celów technicznych Impregnated, coated, covered or laminated textile fabrics; textile articles of a kind suitable for industrial use	2653388,3	568181	601954	95,3
60	Dzianiny i wyroby szydełkowe Knitted or crocheted fabrics	1709651,0	366096	387950	101,4
61	Odzież i dodatki odzieżowe dziane lub szydełkowe Articles of apparel and clothing accessories, knitted or crocheted	32235117,9	6893540	7282887	109,4
62	Odzież i dodatki odzieżowe, bez dzianych i szydełkowanych Articles of apparel and clothing accessories, not knitted or crocheted	31945123,1	6833142	7220414	140,4
63	Inne konfekcjonowane artykuły włókiennicze; odzież używana i używane artykuły włókiennicze; szmaty Other made-up textile articles; worn clothing and worn textile articles; rags	6745791,3	1444347	1529273	98,6

TABL. 21. **IMPORT TOWARÓW WEDŁUG SEKCJI I DZIAŁÓW NOMENKLATURY CN W 2022 R. (cd.)**
 IMPORTS OF COMMODITIES BY SECTIONS AND CHAPTERS OF COMBINED NOMENCLATURE
 IN 2022 (cont.)

Kod sekcji i działu Code of section and chapter	SEKCJE SECTIONS DZIAŁY CHAPTERS	Ceny bieżące Current prices			Ceny stałe 2021=100 Constant prices 2021=100
		w tys. PLN in thousand PLN	w tys. EUR in thousand EUR	w tys. dol. USA in thousand USD	
XII	Obuwie, nakrycia głowy, itp. Footwear, headgear, etc.	20707805,5	4426827	4668516	103,3
64	Obuwie, getry i części tych artykułów Footwear, gaiters and the like; parts of such articles	18265028,0	3904124	4115814	103,5
65	Nakrycia głowy i ich części Headgear and parts thereof	1457254,9	311599	328829	99,0
66	Parasole, laski, bicze, szpicruty i ich części Umbrellas, walking-sticks, whips, riding-crops and parts thereof	252034,6	53997	57343	107,0
67	Preparowane pióra i puch oraz artykuły z piór lub puchu, sztuczne kwiaty, artykuły z włosów Prepared feathers and down and articles made of feathers or of down, artificial flowers, articles of human hair	733488,0	157106	166531	105,5
XIII	Artykuły z kamienia, wyroby ceramiczne, szkło Articles of stone, ceramic products, glass	18409221,6	3940459	4169998	100,0
68	Artykuły z kamieni, gipsu, cementu, azbestu, miki lub podobnych materiałów Articles of stone, plaster, cement, asbestos, mica or similar materials	4509772,7	965624	1023037	89,9
69	Wyroby ceramiczne Ceramic products	5722834,0	1225117	1296718	100,4
70	Szkło i wyroby ze szkła Glass and glassware	8176614,9	1749718	1850243	105,6
XIV	Perły, kamienie szlachetne, metale szlachetne i artykuły z nich Pearls, precious stones and metals, articles thereof	11944664,0	2562160	2728232	113,5
71	Perły naturalne lub hodowlane; kamienie szlachetne lub półszlachetne; metale szlachetne, platery, sztuczna biżuteria; monety Natural or cultured pearls; precious or semi-precious stones; precious metals, plate, imitation jewellery; coins	11944664,0	2562160	2728232	113,5
XV	Metale nieszlachetne i artykuły z nich Base metals and articles thereof	181269083,6	38859493	41321409	97,4
72	Żeliwo i stal Iron and steel	70467438,2	15117388	16119157	91,1
73	Artykuły z żeliwa lub stali Articles of iron or steel	37707131,3	8076719	8564499	106,5
74	Miedź i artykuły z miedzi Copper and articles thereof	14664591,4	3144803	3344710	103,3
75	Nikiel i artykuły z niklu Nickel and articles thereof	1187108,0	254121	269088	147,8
76	Aluminium i artykuły z aluminium Aluminium and articles thereof	33685235,8	7219009	7667309	98,5
78	Ołów i artykuły z ołowiu Lead and articles thereof	1031049,8	220818	234142	92,7
79	Cynk i artykuły z cynku Zinc and articles thereof	1864015,9	399753	425008	102,5
80	Cyna i artykuły z cyny Tin and articles thereof	516803,6	111193	119393	64,8
81	Inne metale nieszlachetne i artykuły z nich Other base metals and articles thereof	858044,4	184011	195559	103,0
82	Narzędzia, przybory, noże, łyżki, widelce i inne sztucce Tools, implements, cutlery, spoons and forks, of base metal	8100245,8	1734275	1836755	101,8
83	Artykuły różne z metali nieszlachetnych Miscellaneous articles of base metal	11187419,3	2397403	2545789	91,8

TABL. 21. **IMPORT TOWARÓW WEDŁUG SEKCJI I DZIAŁÓW NOMENKLATURY CN W 2022 R. (cd.)**
 IMPORTS OF COMMODITIES BY SECTIONS AND CHAPTERS OF COMBINED NOMENCLATURE
 IN 2022 (cont.)

Kod sekcji i działu Code of section and chapter	SEKCJE SECTIONS DZIAŁY CHAPTERS	Ceny bieżące Current prices			Ceny stałe 2021=100 Constant prices 2021=100
		w tys. PLN in thousand PLN	w tys. EUR in thousand EUR	w tys. dol. USA in thousand USD	
XVI	Maszyny i urządzenia, sprzęt elektryczny i elektrotechniczny	398991586,0	85321935	90043978	104,1
	Machinery and mechanical appliances, electrical and electrotechnical equipment				
84	Reaktory jądrowe; kotły; maszyny i urządzenia mechaniczne oraz ich części	189235191,1	40488427	42790582	104,9
	Nuclear reactors; boilers; machinery and mechanical appliances; parts thereof				
85	Maszyny i urządzenia elektryczne oraz ich części; rejestratory i odtwarzacze dźwięku, rejestratory i odtwarzacze obrazu i dźwięku oraz części i akcesoria	209756394,9	44833508	47253395	103,3
	Electrical machinery and equipment and parts thereof; sound recorders and reproducers, television image and sound recorders and reproducers and parts and accessories of such articles				
XVII	Sprzęt transportowy	147727619,8	31608480	33385050	108,9
	Transport equipment				
86	Lokomotywy pojazdów szynowych, tabor szynowy i jego części; osprzęt i elementy torów kolejowych i tramwajowych wraz z częściami, mechaniczne komunikacyjne urządzenia sygnalizacyjne wszelkich typów	4029715,0	862019	909157	97,9
	Railway or tramway locomotives, rolling-stock and parts thereof; railway or tramway track fixtures and fittings and parts thereof; mechanical traffic signalling equipment of all kinds				
87	Pojazdy nieszynowe oraz ich części i akcesoria	128412049,2	27478691	29034752	109,3
	Vehicles other than railway or tramway rolling-stock, and parts and accessories thereof				
88	Statki powietrzne, statki kosmiczne i ich części	6256873,6	1333540	1387569	127,1
	Aircraft, spacecraft and parts thereof				
89	Statki, łodzie oraz konstrukcje pływające	9028982,0	1934231	2053572	100,3
	Ships, boats and floating structures				
XVIII	Przyrządy i aparatura, optyczne, fotograficzne, pomiarowe, kontrolne, itp.	34249017,7	7326192	7740537	95,8
	Optical, photographic, measuring, checking instruments, etc.				
90	Przyrządy, urządzenia i aparaty optyczne, fotograficzne, kinematograficzne, pomiarowo-kontrolne, precyzyjne, medyczne; ich części i akcesoria	32481426,8	6948163	7341562	95,8
	Optical, photographic, cinematographic, measuring, checking, precision, medical instruments and apparatus; parts and accessories thereof				
91	Zegary i zegarki oraz ich części	1431488,5	306158	323075	100,3
	Clocks and watches and parts thereof				
92	Instrumenty muzyczne; części i akcesoria	336102,5	71870	75899	80,2
	Musical instruments; parts and accessories of such articles				
XIX	Broń i amunicja	6273842,6	1332097	1376404	429,0
	Arms and ammunition				
93	Broń i amunicja, ich części i akcesoria	6273842,6	1332097	1376404	429,0
	Arms and ammunition, parts and accessories thereof				
XX	Artykuły przemysłowe różne — meble, prefabrykaty budynków, zabawki, itp.	45803787,3	9797622	10350968	90,1
	Miscellaneous manufactured articles				
94	Meble; pościel, materace, stelaże, lampy i oprawy oświetleniowe; reklamy świetlne, znaki informacyjne itp.; budynki prefabrykowane	24097504,1	5159339	5463462	90,4
	Furniture; bedding, mattresses, mattress supports, lamps and lighting fitting; illuminated signs, illuminated name-plates and the like; prefabricated buildings				

TABL. 21. **IMPORT TOWARÓW WEDŁUG SEKCJI I DZIAŁÓW NOMENKLATURY CN W 2022 R. (dok.)**
 IMPORTS OF COMMODITIES BY SECTIONS AND CHAPTERS OF COMBINED NOMENCLATURE
 IN 2022 (cont.)

Kod sekcji i działu Code of section and chapter	SEKCJE SECTIONS DZIAŁY CHAPTERS	Ceny bieżące Current prices			Ceny stałe 2021=100 Constant prices 2021=100
		w tys. PLN in thousand PLN	w tys. EUR in thousand EUR	w tys. dol. USA in thousand USD	
	Artykuły przemysłowe różne — meble, prefabrykaty budynków, zabawki, itp. (dok.) Miscellaneous manufactured articles (cont.)				
95	Zabawki, gry i artykuły sportowe; ich części i akcesoria Toys, games and sports requisites; parts and accessories thereof	16720910,7	3571283	3759011	86,5
96	Różne artykuły przemysłowe Miscellaneous manufactured articles	4985372,5	1066999	1128495	102,3
XXI	Dzieła sztuki, przedmioty kolekcjonerskie i antyki Works of art, collectors' pieces and antiques	75016764,2	16054171	17019203	.
97	Dzieła sztuki, przedmioty kolekcjonerskie i antyki Works of art, collectors' pieces and antiques	367856,6	78987	84721	.
99	Towary różne (zaopatrzenie statków i samolotów, towary o równowartości <=200 euro, przesyłki kurierskie — towary dostarczane w trybie pocztowym przez operatorów innych niż Poczta Polska) Other commodities (stores and provisions of ships and aircraft commodities of value <=200 euro, postal consignments — commodities delivered according to postal terms by operators other than the Polish Post)	74648907,5	15975184	16934482	.

TABL. 22. EKSPORT TOWARÓW WEDŁUG SEKCJI I DZIAŁÓW NOMENKLATURY CN W 2022 R.
EXPORTS OF COMMODITIES BY SECTIONS AND CHAPTERS OF COMBINED NOMENCLATURE
IN 2022

Kod sekcji i działu Code of section and chapter	SEKCJE SECTIONS DZIAŁY CHAPTERS	Ceny bieżące Current prices			Ceny stałe 2021=100 Constant prices 2021=100
		w tys. PLN in thousand PLN	w tys. EUR in thousand EUR	w tys. dol. USA in thousand USD	
	OGÓŁEM	1618559206,8	346220694	365750694	102,5
	TOTAL				
I	Zwierzęta żywe; produkty pochodzenia zwierzęcego	66556851,8	14232182	15018025	103,0
	Live animals; animal products				
01	Zwierzęta żywe	737765,4	157714	166064	92,8
	Live animals				
02	Mięso i podroby jadalne	35330220,4	7553688	7966379	103,7
	Meat and edible meat offal				
03	Ryby i inne bezkręgowce wodne	10140668,0	2167086	2282008	96,5
	Fish and other aquatic invertebrates				
04	Produkty mleczarskie, jaja ptasie; miód naturalny; jadalne produkty pochodzenia zwierzęcego	18304888,4	3916598	4141609	107,5
	Dairy products, birds' eggs; natural honey; edible products of animal origin				
05	Produkty pochodzenia zwierzęcego, gdzie indziej niewymienione	2043309,6	437097	461965	98,2
	Products of animal origin, n.e.s.				
II	Produkty pochodzenia roślinnego	39809855,1	8505142	8952585	98,9
	Vegetable products				
06	Drzewa i inne rośliny; bulwy, korzenie; cięte kwiaty i ozdobne liście	948157,3	203027	214835	80,0
	Trees and other plants; bulbs, roots; cut flowers and ornamental foliage				
07	Warzywa	7251761,8	1549982	1633327	102,5
	Vegetables				
08	Owoce i orzechy jadalne	6895303,5	1473821	1555230	88,7
	Edible fruits and nuts				
09	Kawa, herbata i przyprawy	3727652,0	796819	839658	98,1
	Coffee, tea and spices				
10	Zboża	14714971,7	3141278	3297728	104,7
	Cereals				
11	Produkty przemysłu młynarskiego; sól, skrobia	2333444,0	498915	526259	95,3
	Products of the milling industry; malt, starches				
12	Nasiona i owoce oleiste; ziarna, nasiona i owoce różne; rośliny przemysłowe lub lecznicze; siłma i pasza	3754732,0	801961	843982	109,9
	Oil seeds and oleaginous fruit; miscellaneous grains, seeds and fruit; industrial or medicinal plants; straw and fodder				
13	Szelak; gumy, żywice oraz inne soki i ekstrakty roślinne	152375,2	32610	34472	94,4
	Lac; gums, resins and other vegetable saps and extracts				
14	Materiały roślinne do wyplatania; produkty pochodzenia roślinnego, gdzie indziej niewymienione	31457,7	6728	7094	84,5
	Vegetable plaiting materials; vegetable products, n.e.s				
III	Tłuszcze i oleje	7353546,6	1569716	1647750	134,7
	Fats and oils				
15	Tłuszcze i oleje pochodzenia zwierzęcego lub roślinnego, gotowe tłuszcze jadalne, woski	7353546,6	1569716	1647750	134,7
	Animal or vegetable fats and oils, prepared edible fats, waxes				
IV	Przetwory spożywcze	110190160,5	23559527	24847652	106,4
	Prepared foodstuffs				
16	Przetwory z mięsa, ryb lub skorupiaków, mięczaków i innych bezkręgowców wodnych	12659355,8	2706516	2854562	106,1
	Preparations of meat, fish or crustaceans, molluscs or other aquatic invertebrates				

TABL. 22. **EKSPORT TOWARÓW WEDŁUG SEKCJI I DZIAŁÓW NOMENKLATURY CN W 2022 R. (cd.)**
 EXPORTS OF COMMODITIES BY SECTIONS AND CHAPTERS OF COMBINED NOMENCLATURE
 IN 2022 (cont.)

Kod sekcji i działu Code of section and chapter	SEKCJE SECTIONS DZIAŁY CHAPTERS	Ceny bieżące Current prices			Ceny stałe 2021=100 Constant prices 2021=100
		w tys. PLN in thousand PLN	w tys. EUR in thousand EUR	w tys. dol. USA in thousand USD	
	Przetwory spożywcze (dok.) Prepared foodstuffs (cont.)				
17	Cukry i wyroby cukiernicze Sugars and sugar confectionery	4582855,3	979700	1033212	97,6
18	Kakao i przetwory Cocoa and cocoa preparations	10863098,3	2320808	2442124	104,6
19	Przetwory ze zbóż, mąki, skrobi lub mleka; pieczywo cukiernicze Preparations of cereals, flour, starch or milk; pastrycooks' products	18558516,8	3967498	4182714	106,5
20	Przetwory z warzyw, owoców, orzechów lub innych części roślin Preparations of vegetables, fruit, nuts or other parts of plants	9181334,5	1961029	2062834	110,9
21	Różne przetwory spożywcze Miscellaneous edible preparations	14222164,9	3042661	3214672	105,4
22	Napoje bezalkoholowe, alkoholowe i ocet Beverages, spirits and vinegar	7677240,0	1642340	1735510	106,8
23	Pozostałości i odpady przemysłu spożywczego; gotowa pasza dla zwierząt Residues and waste from the food industries; prepared animal fodder	12295381,3	2629240	2771978	104,3
24	Tytoń i przemysłowe namiastki tytoniu Tobacco and manufactured tobacco substitutes	20150213,6	4309734	4550046	108,8
V	Produkty mineralne Mineral products	62880735,1	13437470	14160697	103,1
25	Sól; siarka; ziemie i kamienie; materiały gipsowe, wapno i cement Salt; sulphur; earths and stone, plastering materials, lime and cement	1696148,1	362645	382525	102,4
26	Rudy metali, żużel i popiół Ores, slag and ash	466591,1	99971	106357	82,2
27	Paliwa mineralne, oleje mineralne i produkty ich destylacji; substancje bitumiczne; woski mineralne Mineral fuels, mineral oils and products of their distillation; bituminous substances; mineral waxes	60717995,8	12974853	13671815	103,6
VI	Produkty przemysłu chemicznego Products of the chemical industry	120816246,4	25852908	27353674	100,8
28	Chemikalia nieorganiczne, organiczne lub nieorganiczne związki metali szlachetnych, metali rzadkich oraz pierwiastków promieniotwórczych lub izotopów Inorganic chemicals, organic or inorganic compounds of precious metals, of rare-earth metals, of radioactive elements or of isotopes	9418815,5	2012339	2119042	101,4
29	Chemikalia organiczne Organic chemicals	10271548,7	2203117	2347474	111,7
30	Produkty farmaceutyczne Pharmaceutical products	24647238,5	5278173	5595068	106,2
31	Nawozy Fertilizers	8558209,5	1835590	1955211	89,9
32	Ekstrakty barwników lub środków barwiących; garbniki i ich pochodne, barwniki; pigmenty i inne substancje barwiące; farby i lakiery; kit i inne masy uszczelniające; atramenty Tanning or dyeing extracts; tannins and their derivatives; dyes, pigments and other colouring matter; paints and varnishes; putty and other mastics; inks	6874408,0	1471967	1559108	92,8

TABL. 22. **EKSPORT TOWARÓW WEDŁUG SEKCJI I DZIAŁÓW NOMENKLATURY CN W 2022 R. (cd.)**
 EXPORTS OF COMMODITIES BY SECTIONS AND CHAPTERS OF COMBINED NOMENCLATURE
 IN 2022 (cont.)

Kod sekcji i działu Code of section and chapter	SEKCJE SECTIONS DZIAŁY CHAPTERS	Ceny bieżące Current prices			Ceny stałe 2021=100 Constant prices 2021=100
		w tys. PLN in thousand PLN	w tys. EUR in thousand EUR	w tys. dol. USA in thousand USD	
	Produkty przemysłu chemicznego (dok.) Products of the chemical industry (cont.)				
33	Olejki eteryczne; preparaty perfumeryjne, kosmetyczne lub toaletowe	20311760,8	4339453	4564649	104,0
	Essential oils; perfumery, cosmetic or toilet preparations				
34	Mydło, preparaty piorące; preparaty smarowe, woski syntetyczne, woski preparowane, preparaty do czyszczenia lub szorowania; świece; pasy modelarskie; „woski dentystyczne” oraz preparaty dentystyczne produkowane na bazie gipsu	15425882,6	3296471	3470969	100,3
	Soap, washing preparations; lubricating preparations, artificial waxes, prepared waxes, polishing or scouring preparations; candles; modelling pastes; "dental waxes" and dental preparations with a basis of plaster				
35	Substancje białkowe; skrobie modyfikowane; kleje; enzymy ...	3357496,6	718264	759254	110,9
	Albuminoidal substances; modified starches; glues; enzymes				
36	Materiały wybuchowe, wyroby pirotechniczne; zapalki; stopy piroforyczne; niektóre materiały łatwopalne	373002,4	79600	83354	111,2
	Explosives, pyrotechnic products; matches; pyrophoric alloys; certain combustible preparations				
37	Materiały fotograficzne i kinematograficzne	184272,6	39343	41342	127,2
	Photographic or cinematographic goods				
38	Wyroby chemiczne różne	21393611,1	4578591	4858203	91,4
	Miscellaneous chemical products				
VII	Tworzywa sztuczne i kauczuk oraz artykuły z nich	110255924,0	23608157	25012536	97,5
	Plastics and rubber and articles thereof				
39	Tworzywa sztuczne i artykuły z nich	81080520,0	17363776	18406529	98,0
	Plastics and articles thereof				
40	Kauczuk i artykuły z kauczuku	29175404,0	6244381	6606007	96,0
	Rubber and articles thereof				
VIII	Skóry i artykuły z nich	5809599,0	1242585	1312474	100,9
	Raw hides and skins, articles thereof				
41	Skóry i skórki surowe (z wyjątkiem skór futerkowych) oraz skóra wyprawiona	1023101,3	219049	232008	94,0
	Raw hides and skins (other than furskins) and leather				
42	Artykuły ze skóry; wyroby siodlarskie i rymarskie; artykuły podróżne, torby ręczne i podobne	4350155,9	930141	981660	106,4
	Articles of leather; saddlery and harness; travel goods, handbags and similar containers				
43	Skóry futerkowe i futra sztuczne, wyroby	436341,8	93395	98807	78,1
	Furskins and artificial fur, manufactures thereof				
IX	Drewno i artykuły z drewna	35709501,2	7651685	8124168	96,2
	Wood and articles of wood				
44	Drewno i artykuły z drewna; węgiel drzewny	35306419,0	7565324	8032531	96,3
	Wood and articles of wood; wood charcoal				
45	Korek i artykuły z korka	81150,5	17353	18291	104,7
	Cork and articles of cork				
46	Wyroby ze słomy, wyroby koszykarskie oraz wyroby z wikliny	321931,6	69007	73346	81,7
	Manufactures of straw, basketware and wickerwork				
X	Ścier drzewny, papier, tektura i artykuły z nich	43647184,4	9338418	9874937	95,3
	Pulp of wood, paper, paperboard and articles thereof				
47	Ścier z drewna; makulatura i odpady papieru	2109981,1	451638	478407	99,4
	Pulp of wood; waste and scrap of paper				

TABL. 22. **EKSPORT TOWARÓW WEDŁUG SEKCJI I DZIAŁÓW NOMENKLATURY CN W 2022 R. (cd.)**
 EXPORTS OF COMMODITIES BY SECTIONS AND CHAPTERS OF COMBINED NOMENCLATURE
 IN 2022 (cont.)

Kod sekcji i działu Code of section and chapter	SEKCJE SECTIONS DZIAŁY CHAPTERS	Ceny bieżące Current prices			Ceny stałe 2021=100 Constant prices 2021=100
		w tys. PLN in thousand PLN	w tys. EUR in thousand EUR	w tys. dol. USA in thousand USD	
	Ścier drzewny, papier, tektura i artykuły z nich (dok.) Pulp of wood, paper, paperboard and articles thereof (cont.)				
48	Parier i tektura; artykuły z masy papierniczej, papieru lub tektury	31225687,4	6678152	7053611	99,9
	Paper and paperboard; articles of paper pulp, of paper or of paperboard				
49	Książki, gazety, obrazki i inne wyroby przemysłu poligraficznego; manuskrypty, maszynopisy i plany	10311515,9	2208628	2342918	84,4
	Printed books, newspapers, pictures and other products of the printing industry; manuscripts, typescripts and plants				
XI	Materiały i artykuły włókiennicze Textiles and textile articles	69445315,5	14852110	15684206	112,1
50	Jedwab	2157,2	460	481	156,3
	Silk				
51	Wełna; cienka lub gruba sierść zwierzęca; przędza i tkanina z włosa końskiego	377391,9	80824	85651	104,5
	Wool; fine or coarse animal hair; horsehair yarn and woven fabric				
52	Bawełna	380529,2	81444	86188	110,7
	Cotton				
53	Inne włókna roślinne; przędza papierowa i tkaniny z przędzy papierowej	264505,9	56738	60426	99,0
	Other vegetable textile fibres; paper yarn and woven fabrics of paper yarn				
54	Włókna chemiczne ciągłe	1509556,5	323279	342797	106,6
	Man-made filaments				
55	Włókna chemiczne cięte	616514,7	132123	140338	107,3
	Man-made staple fibres				
56	Wata, filc i włókniny; przędze specjalne; szpagat, powrozy, linki i liny oraz artykuły z nich	2640997,9	565654	599803	93,7
	Wadding; felt and nonwovens; special yarns; twine, cordage, ropes and cables and articles thereof				
57	Dywany i inne włókiennicze wykładziny podłogowe	1278471,5	273551	289377	102,7
	Carpets and other textile floor coverings				
58	Tkaniny specjalne; tkaniny pluszowe; koronki; tkaniny obicowe; pasmanteria; hafty	318202,5	68018	71750	103,0
	Special woven fabrics; tufted textile fabrics; lace; tapestries; trimmings; embroidery				
59	Wyroby impregnowane, powlekane, pokrywane lub laminowane; wyroby włókiennicze do celów technicznych	1971566,7	421788	446024	93,8
	Impregnated, coated, covered or laminated textile fabrics; textile articles of a kind suitable for industrial use				
60	Dzianiny i wyroby szydełkowe	845107,9	181027	192074	111,1
	Knitted or crocheted fabrics				
61	Odzież i dodatki odzieżowe dziane lub szydełkowe	24900457,2	5322288	5611649	116,5
	Articles of apparel and clothing accessories, knitted or crocheted				
62	Odzież i dodatki odzieżowe, bez dzianych i szydełkowanych	26290598,0	5622818	5938164	116,8
	Articles of apparel and clothing accessories, not knitted or crocheted				
63	Inne konfekcjonowane artykuły włókiennicze; odzież używana i używane artykuły włókiennicze; szmaty	8049258,5	1722098	1819485	99,7
	Other made-up textile articles; worn clothing and worn textile articles; rags				

TABL. 22. **EKSPORT TOWARÓW WEDŁUG SEKCJI I DZIAŁÓW NOMENKLATURY CN W 2022 R. (cd.)**
 EXPORTS OF COMMODITIES BY SECTIONS AND CHAPTERS OF COMBINED NOMENCLATURE
 IN 2022 (cont.)

Kod sekcji i działu Code of section and chapter	SEKCJE SECTIONS DZIAŁY CHAPTERS	Ceny bieżące Current prices			Ceny stałe 2021=100 Constant prices 2021=100
		w tys. PLN in thousand PLN	w tys. EUR in thousand EUR	w tys. dol. USA in thousand USD	
XII	Obuwie, nakrycia głowy, itp.	15099082,5	3226610	3398291	101,6
	Footwear, headgear, etc.				
64	Obuwie, getry i części tych artykułów	13274497,2	2836246	2985832	99,6
	Footwear, gaiters and the like; parts of such articles				
65	Nakrycia głowy i ich części	1427998,7	305301	321941	113,3
	Headgear and parts thereof				
66	Parasole, laski, bicze, szpicruty i ich części	246979,5	53081	56782	130,8
	Umbrellas, walking-sticks, whips, riding-crops and parts thereof				
67	Preparowane pióra i puch oraz artykuły z piór lub puchu, sztuczne kwiaty, artykuły z włosów	149607,1	31983	33736	128,9
	Prepared feathers and down and articles made of feathers or of down, artificial flowers, articles of human hair				
XIII	Artykuły z kamienia, wyroby ceramiczne, szkło	29845525,5	6384825	6746426	99,6
	Articles of stone, ceramic products, glass				
68	Artykuły z kamieni, gipsu, cementu, azbestu, miki lub podobnych materiałów	8865076,0	1896714	2005087	95,7
	Articles of stone, plaster, cement, asbestos, mica or similar materials				
69	Wyroby ceramiczne	7783335,3	1665953	1762316	94,5
	Ceramic products				
70	Szkło i wyroby ze szkła	13197114,2	2822158	2979023	105,9
	Glass and glassware				
XIV	Perły, kamienie szlachetne, metale szlachetne i artykuły z nich	8975011,3	1924275	2044235	104,4
	Pearls, precious stones and metals, articles thereof				
71	Perły naturalne lub hodowlane; kamienie szlachetne lub półszlachetne; metale szlachetne, platery, sztuczna biżuteria; monety	8975011,3	1924275	2044235	104,4
	Natural or cultured pearls; precious or semi-precious stones; precious metals, plate, imitation jewellery; coins				
XV	Metale nieszlachetne i artykuły z nich	164822598,0	35304308	37450539	97,0
	Base metals and articles thereof				
72	Żeliwo i stal	35723939,0	7660815	8157325	94,6
	Iron and steel				
73	Artykuły z żeliwa lub stali	54174135,1	11596499	12275305	97,4
	Articles of iron or steel				
74	Miedź i artykuły z miedzi	24523938,1	5255534	5583350	96,5
	Copper and articles thereof				
75	Nikiel i artykuły z niklu	163344,8	34975	37191	77,9
	Nickel and articles thereof				
76	Aluminium i artykuły z aluminium	26113457,8	5591992	5926043	101,0
	Aluminium and articles thereof				
78	Ołów i artykuły z ołowiu	1101930,8	235876	250040	104,5
	Lead and articles thereof				
79	Cynk i artykuły z cynku	1735709,7	371713	394520	93,1
	Zinc and articles thereof				
80	Cyna i artykuły z cyny	799975,9	172212	185739	98,5
	Tin and articles thereof				
81	Inne metale nieszlachetne i artykuły z nich	412442,5	88202	93191	186,9
	Other base metals and articles thereof				

TABL. 22. **EKSPORT TOWARÓW WEDŁUG SEKCJI I DZIAŁÓW NOMENKLATURY CN W 2022 R. (cd.)**
 EXPORTS OF COMMODITIES BY SECTIONS AND CHAPTERS OF COMBINED NOMENCLATURE
 IN 2022 (cont.)

Kod sekcji i działu Code of section and chapter	SEKCJE SECTIONS DZIAŁY CHAPTERS	Ceny bieżące Current prices			Ceny stałe 2021=100 Constant prices 2021=100
		w tys. PLN in thousand PLN	w tys. EUR in thousand EUR	w tys. dol. USA in thousand USD	
	Metale nieszlachetne i artykuły z nich (dok.) Base metals and articles thereof (cont.)				
82	Narzędzia, przybory, noże, łyżki, widelce i inne sztucce Tools, implements, cutlery, spoons and forks, of base metal	7641000,5	1634454	1727417	95,1
83	Artykuły różne z metali nieszlachetnych Miscellaneous articles of base metal	12432723,8	2662036	2820416	94,5
XVI	Maszyny i urządzenia, sprzęt elektryczny i elektrotechniczny Machinery and mechanical appliances, electrical and electrotechnical equipment	411336132,2	87940120	92753766	102,5
84	Reaktory jądrowe; kotły; maszyny i urządzenia mechaniczne oraz ich części Nuclear reactors; boilers; machinery and mechanical appliances; parts thereof	207630005,3	44418160	46943449	103,1
85	Maszyny i urządzenia elektryczne oraz ich części; rejestratory i odtwarzacze dźwięku, rejestratory i odtwarzacze obrazu i dźwięku oraz części i akcesoria Electrical machinery and equipment and parts thereof; sound recorders and reproducers, television image and sound recorders and reproducers and parts and accessories of such articles	203706126,9	43521960	45810317	101,9
XVII	Sprzęt transportowy Transport equipment	174919906,9	37410361	39485951	107,4
86	Lokomotywy pojazdów szynowych, tabor szynowy i jego części; osprzęt i elementy torów kolejowych i tramwajowych wraz z częściami, mechaniczne komunikacyjne urządzenia sygnalizacyjne wszelkich typów Railway or tramway locomotives, rolling-stock and parts thereof; railway or tramway track fixtures and fittings and parts thereof; mechanical traffic signalling equipment of all kinds	8045482,7	1725699	1840733	107,2
87	Pojazdy nieszynowe oraz ich części i akcesoria Vehicles other than railway or tramway rolling-stock, and parts and accessories thereof	143240118,4	30619404	32258895	111,3
88	Statki powietrzne, statki kosmiczne i ich części Aircraft, spacecraft and parts thereof	5420047,4	1158385	1223970	118,5
89	Statki, łodzie oraz konstrukcje pływające Ships, boats and floating structures	18214258,3	3906873	4162353	83,9
XVIII	Przyrządy i aparatura, optyczne, fotograficzne, pomiarowe, kontrolne, itp. Optical, photographic, measuring, checking instruments, etc.	31967108,2	6837758	7220540	100,0
90	Przyrządy, urządzenia i aparaty optyczne, fotograficzne, kinematograficzne, pomiarowo-kontrolne, precyzyjne, medyczne; ich części i akcesoria Optical, photographic, cinematographic, measuring, checking, precision, medical instruments and apparatus; parts and accessories thereof	31071562,4	6646254	7018367	100,3
91	Zegary i zegarki oraz ich części Clocks and watches and parts thereof	676705,8	144725	152842	89,9
92	Instrumenty muzyczne; części i akcesoria Musical instruments; parts and accessories of such articles	218840,0	46780	49331	96,5
XIX	Broń i amunicja Arms and ammunition	4307938,2	911900	933791	586,4
93	Broń i amunicja, ich części i akcesoria Arms and ammunition, parts and accessories thereof	4307938,2	911900	933791	586,4

TABL. 22. **EKSPORT TOWARÓW WEDŁUG SEKCJI I DZIAŁÓW NOMENKLATURY CN W 2022 R. (dok.)**
 EXPORTS OF COMMODITIES BY SECTIONS AND CHAPTERS OF COMBINED NOMENCLATURE
 IN 2022 (cont.)

Kod sekcji i działu Code of section and chapter	SEKCJE SECTIONS DZIAŁY CHAPTERS	Ceny bieżące Current prices			Ceny stałe 2021=100 Constant prices 2021=100
		w tys. PLN in thousand PLN	w tys. EUR in thousand EUR	w tys. dol. USA in thousand USD	
XX	Artykuły przemysłowe różne — meble, prefabrykaty budynków, zabawki, itp. Miscellaneous manufactured articles	99917689,9	21380050	22611128	97,9
94	Meble; pościel, materace, stelaże, lampy i oprawy oświetleniowe; reklamy świetlne, znaki informacyjne itp.; budynki prefabrykowane Furniture; bedding, mattresses, mattress supports, lamps and lighting fitting; illuminated signs, illuminated name-plates and the like; prefabricated buildings	77824844,4	16661862	17649476	98,2
95	Zabawki, gry i artykuły sportowe; ich części i akcesoria Toys, games and sports requisites; parts and accessories thereof	14223667,1	3035250	3184946	93,1
96	Różne artykuły przemysłowe Miscellaneous manufactured articles	7869178,4	1682938	1776706	104,4
XXI	Dzieła sztuki, przedmioty kolekcjonerskie i antyki Works of art, collectors' pieces and antiques	4893294,6	1050588	1117323	.
97	Dzieła sztuki, przedmioty kolekcjonerskie i antyki Works of art, collectors' pieces and antiques	180539,4	38533	40370	.
98	Kompletny zakład przemysłowy Complete industrial plant	16199,9	3476	3740	.
99	Towary różne (zaopatrzenie statków i samolotów, towary o równowartości <=200 euro, przesyłki kurierskie — towary dostarczane w trybie pocztowym przez operatorów innych niż Poczta Polska) Other commodities (stores and provisions of ships and aircraft, commodities of value <=200 euro, postal consignments — commodities delivered according to postal terms by operators other than the Polish Post)	4696555,2	1008579	1073212	.

TABL. 23. **IMPORT TOWARÓW WEDŁUG SEKCJI I DZIAŁÓW NOMENKLATURY SITC W 2022 R.**
 IMPORTS OF COMMODITIES BY SECTIONS AND DIVISIONS ACCORDING TO SITC NOMENCLATURE
 IN 2022

Kod sekcji i działu Code of section and chapter	SEKCJE SECTIONS DZIAŁY CHAPTERS	Ceny bieżące Current prices			Ceny stałe 2021=100 Constant prices 2021=100
		w tys. PLN in thousand PLN	w tys. EUR in thousand EUR	w tys. dol. USA in thousand USD	
	OGÓŁEM	1711761281,4	366207550	386969092	104,4
	TOTAL				
0	Żywność i zwierzęta żywe	113513041,6	24271680	25607391	106,6
	Food and live animals				
00	Zwierzęta żywe	4256374,1	909105	956457	118,0
	Live animals				
01	Mięso i przetwory mięsne	10521387,8	2249495	2373841	115,8
	Meat and meat preparations				
02	Produkty mleczne i jaja	8205501,6	1753616	1847855	101,3
	Dairy products and eggs				
03	Ryby, skorupiaki, mięczaki oraz przetwory z nich	14449588,2	3087052	3247261	94,4
	Fish, crustaceans, molluscs and aquatic invertebrates, and preparations thereof				
04	Zboża i przetwory zbożowe	11231511,1	2399533	2525020	142,7
	Cereals and cereal preparations				
05	Warzywa i owoce	23077187,9	4943115	5244063	104,3
	Vegetables and fruit				
06	Cukier i miód	3195805,6	683032	719551	104,5
	Sugar and honey				
07	Kawa, herbata, kakao, przyprawy	14312490,3	3058609	3221033	100,9
	Coffee, tea, cocoa, spices				
08	Pasza dla zwierząt	15249490,3	3259896	3435077	100,5
	Feeding stuff for animals				
09	Różne produkty spożywcze i przetwory	9013704,8	1928227	2037232	108,2
	Miscellaneous edible products and preparations				
1	Napoje i tytoń	12119608,5	2591081	2729331	105,4
	Beverages and tobacco				
11	Napoje	6355893,8	1358022	1428237	113,0
	Beverages				
12	Tytoń i wyroby tytoniowe	5763714,7	1233059	1301094	97,3
	Tobacco and tobacco manufactures				
2	Surowce niejadalne z wyjątkiem paliw	50001551,2	10709675	11354560	110,1
	Crude materials, inedible, except fuels				
21	Skóry surowe, skóry futrzarskie	120220,1	25745	27337	71,0
	Hides, skins and furskins, raw				
22	Ziarna i owoce oleiste	5391705,7	1150092	1205444	154,1
	Oil-seeds and oleaginous fruits				
23	Kauczuk surowy	4638989,9	992713	1048730	90,1
	Crude rubber				
24	Korek i drewno	5400594,1	1158068	1232250	108,2
	Cork and wood				
25	Masa celulozowa i makulatura	4882428,0	1043222	1098578	105,2
	Pulp and waste paper				
26	Włókna tekstylne i ich odpady	3105712,8	664506	702381	105,7
	Textile fibres and their wastes				
27	Nawozy surowe naturalne i surowce mineralne	3784759,8	809536	855293	106,3
	Crude fertilizers and crude minerals				
28	Rudy metali i złom	16522442,1	3546140	3781199	110,6
	Metalliferous ores and metal scrap				
29	Surowce pochodzenia zwierzęcego i roślinnego, gdzie indziej niewymienione	6154698,8	1319653	1403350	109,1
	Crude animal and vegetable materials, n.e.s.				

TABL. 23. **IMPORT TOWARÓW WEDŁUG SEKCJI I DZIAŁÓW NOMENKLATURY SITC W 2022 R. (cd.)**
 IMPORTS OF COMMODITIES BY SECTIONS AND DIVISIONS ACCORDING TO SITC NOMENCLATURE
 IN 2022 (cont.)

Kod sekcji i działu Code of section and chapter	SEKCJE SECTIONS DZIAŁY CHAPTERS	Ceny bieżące Current prices			Ceny stałe 2021=100 Constant prices 2021=100
		w tys. PLN in thousand PLN	w tys. EUR in thousand EUR	w tys. dol. USA in thousand USD	
3	Paliwa mineralne, smary i materiały pochodne	167917376,0	35848961	37620412	121,6
	Mineral fuels, lubricants and related materials				
32	Węgiel, koks i brykiety	26667841,7	5657830	5834218	179,6
	Coal, coke and briquettes				
33	Ropa naftowa, produkty naftowe i materiały pochodne	118204972,6	25265433	26602286	116,2
	Petroleum, petroleum products and related materials				
34	Gaz naturalny i produkowany	7625186,6	1629268	1715198	108,4
	Gas natural and manufactured				
35	Energia elektryczna	15419375,2	3296430	3468711	135,2
	Electric current				
4	Oleje, tłuszcze, woski, zwierzęce i roślinne	11514686,9	2460585	2594027	128,9
	Animal and vegetable oils, fats and waxes				
41	Oleje i tłuszcze, zwierzęce	526540,3	112389	117957	128,3
	Animal oils and fats				
42	Oleje i tłuszcze, roślinne, surowe, rafinowane lub frakcjonowane	9880200,2	2111574	2227188	132,2
	Fixed vegetable fats and oils, crude, refined or fractionated				
43	Oleje i tłuszcze zwierzęce lub roślinne, przetworzone, gdzie indziej niewymienione	1107946,4	236622	248882	103,0
	Animal or vegetable fats and oils, processed, n.e.s.				
5	Chemikalia i produkty pokrewne	244889224,6	52413729	55452176	102,9
	Chemicals and related products				
51	Chemikalia organiczne	24942960,0	5343617	5672510	101,7
	Organic chemicals				
52	Chemikalia nieorganiczne	26260299,0	5593249	5833051	128,5
	Inorganic chemicals				
53	Pigmenty, garbniki i środki barwiące	10064872,7	2157163	2290957	89,0
	Dyeing, tanning and colouring materials				
54	Produkty medyczne i farmaceutyczne	46972264,0	10062169	10668110	105,4
	Medicinal and pharmaceutical products				
55	Olejki eteryczne, materiały perfumeryjne i toaletowe	21590647,2	4614568	4859908	106,6
	Essential oils and resinoids and perfume materials, toilet preparations				
56	Nawozy wytwarzane (sztuczne)	9927978,6	2115745	2210456	95,2
	Fertilizers (other than those of group 272)				
57	Tworzywa sztuczne w formach podstawowych	49493586,1	10611873	11289880	93,2
	Plastics in primary forms				
58	Tworzywa sztuczne przetworzone	23008050,0	4929149	5228901	96,4
	Plastics in non-primary forms				
59	Produkty i materiały chemiczne, gdzie indziej niewymienione	32628567,1	6986194	7398403	111,7
	Chemical materials and products, n.e.s.				
6	Towary przemysłowe sklasyfikowane głównie wg surowca	278823310,2	59745353	63442024	96,8
	Manufactured goods classified chiefly by material				
61	Skóra, wyroby ze skóry, gdzie indziej niewymienione, wyprawione skóry futerkowe	1631397,4	349224	369386	92,3
	Leather, leather manufactures n.e.s., and dressed furskins				
62	Wyroby z kauczuku, gdzie indziej niewymienione	17373154,9	3719225	3937030	100,6
	Rubber manufactures, n.e.s.				
63	Produkty z drewna i korka (bez mebli)	8712976,6	1869053	1990665	93,4
	Cork and wood manufactures (excluding furniture)				

TABL. 23. **IMPORT TOWARÓW WEDŁUG SEKCJI I DZIAŁÓW NOMENKLATURY SITC W 2022 R. (cd.)**
 IMPORTS OF COMMODITIES BY SECTIONS AND DIVISIONS ACCORDING TO SITC NOMENCLATURE
 IN 2022 (cont.)

Kod sekcji i działu Code of section and chapter	SEKCJE SECTIONS DZIAŁY CHAPTERS	Ceny bieżące Current prices			Ceny stałe 2021=100 Constant prices 2021=100
		w tys. PLN in thousand PLN	w tys. EUR in thousand EUR	w tys. dol. USA in thousand USD	
	Towary przemysłowe sklasyfikowane głównie wg surowca (dok.) Manufactured goods classified chiefly by material (cont.)				
64	Papier, tektura i wyroby z nich Paper, paperboard and articles thereof	31824987,1	6811838	7209342	96,7
65	Przędza włókiennicza, tkaniny, artykuły przemysłowe, gdzie indziej niewymienione Textile yarn, fabrics, made-up articles, n.e.s.	24587593,7	5265706	5579774	98,5
66	Produkty z minerałów niemetalicznych, gdzie indziej niewymienione Non-metallic mineral manufactures, n.e.s.	17851708,4	3821216	4044342	98,5
67	Żelazo i stal Iron and steel	78914051,8	16927572	18042072	93,9
68	Metale nieżelazne Non-ferrous metals	43704144,7	9369309	9963461	95,6
69	Produkty metalowe, gdzie indziej niewymienione Manufactures of metals, n.e.s	54223295,6	11612210	12305952	100,2
7	Maszyny, urządzenia i sprzęt transportowy Machinery and transport equipment	529164601,8	113175471	119453772	102,7
71	Maszyny i urządzenia energetyczne Power-generating machinery and equipment	45620702,5	9754026	10284593	113,0
72	Sprzęt specjalistyczny dla poszczególnych gałęzi przemysłu Machinery specialized for particular industries	35620998,6	7626194	8072350	108,9
73	Maszyny i urządzenia do obróbki metali Metalworking machinery	6522219,6	1395318	1473740	88,1
74	Ogólny sprzęt przemysłowy i części maszyn, gdzie indziej niewymienione General industrial machinery and equipment and machine parts, n.e.s.	70827174,6	15156680	16023920	104,9
75	Maszyny biurowe i urządzenia do automatycznego przetwarzania danych Office machines and automatic data processing machines	40238949,9	8608423	9098726	98,8
76	Sprzęt i urządzenia telekomunikacyjne Telecommunications and sound recording and reproducing apparatus and equipment	56851887,0	12144666	12779027	76,5
77	Aparatura, maszyny i urządzenia elektryczne Electrical machinery, apparatus and appliances	131571168,5	28126294	29648807	107,7
78	Pojazdy drogowe (włącznie z poduszkowcami) Road vehicles (including air-cushion vehicles)	123097250,2	26341160	27834551	108,4
79	Inny sprzęt transportowy Other transport equipment	18814250,9	4022710	4238057	100,4
8	Różne wyroby przemysłowe Miscellaneous manufactured articles	226245715,4	48387319	51109037	113,2
81	Budynki prefabrykowane; sprzęt i wyposażenie sanitarne, hydrauliczne, grzejne, oświetleniowe, gdzie indziej niewymienione Prefabricated buildings; sanitary, plumbing, heating and lighting fixtures and fittings, n.e.s.	8945382,2	1914740	2025631	89,4
82	Meble i ich części Furniture and parts thereof	17849781,1	3822315	4050005	92,1
83	Artykuły podróżne, torebki itp. pojemniki Travel goods, handbags and similar containers	4575299,5	978404	1032206	113,5
84	Artykuły odzieżowe i dodatki Articles of apparel and clothing accessories	67750833,8	14490355	15310173	121,8

TABL. 23. **IMPORT TOWARÓW WEDŁUG SEKCJI I DZIAŁÓW NOMENKLATURY SITC W 2022 R. (dok.)**
 IMPORTS OF COMMODITIES BY SECTIONS AND DIVISIONS ACCORDING TO SITC NOMENCLATURE
 IN 2022 (cont.)

Kod sekcji i działu Code of section and chapter	SEKCJE SECTIONS DZIAŁY CHAPTERS	Ceny bieżące Current prices			Ceny stałe 2021=100 Constant prices 2021=100
		w tys. PLN in thousand PLN	w tys. EUR in thousand EUR	w tys. dol. USA in thousand USD	
	Różne wyroby przemysłowe (dok.) Miscellaneous manufactured articles (cont.)				
85	Obuwie Footwear	18265028,0	3904124	4115814	103,5
87	Aparatura i instrumenty kontrolne zawodowe, gdzie indziej niewymienione Professional, scientific and controlling instruments and apparatus, n.e.s.	33188288,7	7097144	7492788	145,7
88	Aparaty, sprzęt i materiały fotograficzne, wyroby optyczne, gdzie indziej niewymienione; zegary i zegarki Photographic apparatus, equipment and supplies and optical goods, n.e.s.; watches and clocks	5691658,3	1217364	1285642	103,0
89	Wyroby różne, gdzie indziej niewymienione Miscellaneous manufactured articles, n.e.s.	69979443,9	14962873	15796779	106,2
9	Towary i transakcje niesklasyfikowane w SITC Commodities and transactions not classified elsewhere in the SITC	77572165,1	16603697	17606362	.
96	Monety (inne niż złote monety) nie będące pieniądzem obiegowym Coin (other than gold coin), not being legal tender	65648,5	13989	14563	.
97	Złoto, nieprzeznaczone do produkcji monet (z wyjątkiem rud złota i koncentratów) Gold, non-monetary (excluding gold ores and concentrates)	2857609,0	614524	657317	.
99	Towary różne (zaopatrzenie statków i samolotów, towary o równowartości <=200 euro przesyłki pocztowe — towary dostarczane w trybie pocztowym przez operatorów innych niż Poczta Polska) Other commodities (stores and provisions of ships and aircraft, commodities of value <=200 euro, postal consignments-commodities delivered according to postal terms by operators other than the Polish Post)	74648907,5	15975184	16934482	.

TABL. 24. EKSPORT TOWARÓW WEDŁUG SEKCJI I DZIAŁÓW NOMENKLATURY SITC W 2022 R.
EXPORTS OF COMMODITIES BY SECTIONS AND DIVISIONS ACCORDING TO SITC NOMENCLATURE
IN 2022

Kod sekcji i działu Code of section and division	SEKCJE SECTIONS DZIAŁY DIVISIONS	Ceny bieżące Current prices			Ceny stałe 2021=100 Constant prices 2021=100
		w tys. PLN in thousand PLN	w tys. EUR in thousand EUR	w tys. dol. USA in thousand USD	
	OGÓŁEM TOTAL	1618559206,8	346220694	365750694	102,5
0	Żywność i zwierzęta żywe Food and live animals	182685472,9	39052520	41169160	103,5
00	Zwierzęta żywe Live animals	737765,4	157714	166064	92,8
01	Mięso i przetwory mięsne Meat and meat preparations	44710753,0	9559082	10081516	106,1
02	Produkty mleczne i jaja Dairy products and eggs	19598948,0	4193870	4435704	107,8
03	Ryby, skorupiaki, mięczaki oraz przetwory z nich Fish, crustaceans, molluscs and aquatic invertebrates, and preparations thereof	13048551,1	2789124	2938823	93,0
04	Zboża i przetwory zbożowe Cereals and cereal preparations	30400663,1	6494288	6831626	104,4
05	Warzywa i owoce Vegetables and fruit	23481054,3	5017216	5284663	101,0
06	Cukier i miód Sugar and honey	4826209,4	1031920	1088893	96,4
07	Kawa, herbata, kakao, przyprawy Coffee, tea, cocoa, spices	16129378,7	3446582	3628533	104,0
08	Pasza dla zwierząt Feeding stuff for animals	12471714,9	2666936	2811706	104,1
09	Różne produkty spożywcze i przetwory Miscellaneous edible products and preparations	17280435,1	3695788	3901631	106,1
1	Napoje i tytoń Beverages and tobacco	26175617,1	5598456	5911337	106,2
11	Napoje Beverages	6430294,9	1375559	1453454	105,2
12	Tytoń i wyroby tytoniowe Tobacco and tobacco manufactures	19745322,2	4222897	4457883	106,4
2	Surowce niejadalne z wyjątkiem paliw Crude materials, inedible, except fuels	36494011,9	7816331	8288029	91,7
21	Skóry surowe, skóry futrzarskie Hides, skins and furskins, raw	638774,5	136822	145041	83,4
22	Ziarna i owoce oleiste Oil-seeds and oleaginous fruits	2377241,5	506978	531377	108,9
23	Kauczuk surowy Crude rubber	2845550,8	609607	647240	85,6
24	Korek i drewno Cork and wood	7851837,3	1682070	1784110	88,1
25	Masa celulozowa i makulatura Pulp and waste paper	2109981,1	451638	478407	99,4
26	Włókna tekstylne i ich odpady Textile fibres and their wastes	1321448,4	282546	297885	105,1
27	Nawozy surowe naturalne i surowce mineralne Crude fertilizers and crude minerals	1311239,4	280383	295885	107,1
28	Rudy metali i złom Metalliferous ores and metal scrap	13813222,9	2961798	3150218	88,7
29	Surowce pochodzenia zwierzęcego i roślinnego, gdzie indziej niewymienione Crude animal and vegetable materials, n.e.s.	4224716,1	904491	957866	95,4

TABL. 24. **EKSPORT TOWARÓW WEDŁUG SEKCJI I DZIAŁÓW NOMENKLATURY SITC W 2022 R. (cd.)**
 EXPORTS OF COMMODITIES BY SECTIONS AND DIVISIONS ACCORDING TO SITC NOMENCLATURE
 IN 2022 (cont.)

Kod sekcji i działu Code of section and division	SEKCJE SECTIONS DZIAŁY DIVISIONS	Ceny bieżące Current prices			Ceny stałe 2021=100 Constant prices 2021=100
		w tys. PLN in thousand PLN	w tys. EUR in thousand EUR	w tys. dol. USA in thousand USD	
3	Paliwa mineralne, smary i materiały pochodne Mineral fuels, lubricants and related materials	60717066,0	12974654	13671599	105,9
32	Węgiel, koks i brykiety	22152735,5	4750497	5058678	89,4
33	Ropa naftowa, produkty naftowe i materiały pochodne	21013962,8	4480983	4683346	119,8
34	Gaz naturalny i produkowany	1803779,5	384854	403238	170,5
35	Energia elektryczna	15746588,3	3358320	3526337	112,0
4	Oleje, tłuszcze, woski, zwierzęce i roślinne Animal and vegetable oils, fats and waxes	5724433,5	1221262	1279810	138,1
41	Oleje i tłuszcze, zwierzęce	843126,8	179648	187442	100,8
42	Oleje i tłuszcze, roślinne, surowe, rafinowane lub frakcjonowane	3522027,3	750853	785348	161,4
43	Oleje i tłuszcze zwierzęce lub roślinne, przetworzone, gdzie indziej niewymienione	1359279,4	290761	307020	114,8
5	Chemikalia i produkty pokrewne Chemicals and related products	158929442,4	34021485	36034263	100,9
51	Chemikalia organiczne	11585585,4	2484025	2643923	111,2
52	Chemikalia nieorganiczne	9416200,1	2011780	2118453	101,4
53	Pigmenty, garbniki i środki barwiące	6805799,8	1457139	1542898	93,9
54	Produkty medyczne i farmaceutyczne	25033778,6	5360974	5682739	106,2
55	Olejki eteryczne, materiały perfumeryjne i toaletowe	30883530,4	6600315	6950506	104,2
56	Nawozy wytwarzane (sztuczne)	8527052,4	1828893	1947996	90,1
57	Tworzywa sztuczne w formach podstawowych	17058156,4	3656714	3888124	98,3
58	Tworzywa sztuczne przetworzone	23409992,6	5012504	5311742	98,5
59	Produkty i materiały chemiczne, gdzie indziej niewymienione	26209346,6	5609142	5947881	95,5
6	Towary przemysłowe sklasyfikowane głównie wg surowca Manufactured goods classified chiefly by material	293495246,3	62839811	66573764	98,3
61	Skóra, wyroby ze skóry, gdzie indziej niewymienione, wyprawione skóry futerkowe	1512930,1	323662	342111	95,7
62	Wyroby z kauczuku, gdzie indziej niewymienione	26046496,1	5574083	5894394	97,4
63	Produkty z drewna i korka (bez mebli)	27535732,2	5900608	6266712	98,4

TABL. 24. **EKSPORT TOWARÓW WEDŁUG SEKCJI I DZIAŁÓW NOMENKLATURY SITC W 2022 R. (cd.)**
 EXPORTS OF COMMODITIES BY SECTIONS AND DIVISIONS ACCORDING TO SITC NOMENCLATURE
 IN 2022 (cont.)

Kod sekcji i działu Code of section and division	SEKCJE SECTIONS DZIAŁY DIVISIONS	Ceny bieżące Current prices			Ceny stałe 2021=100 Constant prices 2021=100
		w tys. PLN in thousand PLN	w tys. EUR in thousand EUR	w tys. dol. USA in thousand USD	
	Towary przemysłowe sklasyfikowane głównie wg surowca (dok.) Manufactured goods classified chiefly by material (cont.)				
64	Papier, tektura i wyroby z nich Paper, paperboard and articles thereof	35643470,5	7622911	8050497	101,3
65	Przędza włókiennicza, tkaniny, artykuły przemysłowe, gdzie indziej niewymienione Textile yarn, fabrics, made-up articles, n.e.s.	17153434,6	3671668	3886379	100,1
66	Produkty z minerałów niemetalicznych, gdzie indziej niewymienione..... Non-metallic mineral manufactures, n.e.s.	29493975,3	6309540	6666535	99,3
67	Żelazo i stal..... Iron and steel	39347240,9	8435790	8975802	96,4
68	Metale nieżelazne..... Non-ferrous metals	40310967,5	8638533	9176450	98,4
69	Produkty metalowe, gdzie indziej niewymienione..... Manufactures of metals, n.e.s	76450999,0	16363015	17314885	97,4
7	Maszyny, urządzenia i sprzęt transportowy Machinery and transport equipment	581494525,2	124333105	131169769	104,3
71	Maszyny i urządzenia energetyczne	58886190,6	12586986	13272648	121,1
72	Sprzęt specjalistyczny dla poszczególnych gałęzi przemysłu ... Machinery specialized for particular industries	26071217,5	5580126	5901347	101,3
73	Maszyny i urządzenia do obróbki metali	3478031,0	744464	787635	104,4
74	Ogólny sprzęt przemysłowy i części maszyn, gdzie indziej niewymienione	66475292,4	14225523	15038984	105,0
75	Maszyny biurowe i urządzenia do automatycznego przetwarzania danych..... Office machines and automatic data processing machines	39504179,2	8452719	8947627	93,8
76	Sprzęt i urządzenia telekomunikacyjne..... Telecommunications and sound recording and reproducing apparatus and equipment	63148941,2	13495623	14227765	98,4
77	Aparatura, maszyny i urządzenia elektryczne..... Electrical machinery, apparatus and appliances	150976791,3	32257186	33948666	100,6
78	Pojazdy drogowe (włącznie z poduszkowcami)..... Road vehicles (including air-cushion vehicles)	142677517,5	30500153	32137209	111,4
79	Inny sprzęt transportowy	30276364,5	6490325	6907888	92,4
8	Różne wyroby przemysłowe Miscellaneous manufactured articles	266638995,4	57031241	60236371	102,4
81	Budynki prefabrykowane; sprzęt i wyposażenie sanitarne, hydrauliczne, grzejne, oświetleniowe, gdzie indziej niewymienione..... Prefabricated buildings; sanitary, plumbing, heating and lighting fixtures and fittings, n.e.s.	13138057,8	2810306	2967385	103,2
82	Meble i ich części	67901639,0	14539414	15408923	97,6
83	Artykuły podrózne, torebki itp. pojemniki..... Travel goods, handbags and similar containers	3177259,6	679287	716723	111,2
84	Artykuły odzieżowe i dodatki	53696572,8	11481037	12116240	114,7

TABL. 24. **EKSPORT TOWARÓW WEDŁUG SEKCJI I DZIAŁÓW NOMENKLATURY SITC W 2022 R. (dok.)**
 EXPORTS OF COMMODITIES BY SECTIONS AND DIVISIONS ACCORDING TO SITC NOMENCLATURE
 IN 2022 (cont.)

Kod sekcji i działu Code of section and division	SEKCJE SECTIONS DZIAŁY DIVISIONS	Ceny bieżące Current prices			Ceny stałe 2021=100 Constant prices 2021=100
		w tys. PLN in thousand PLN	w tys. EUR in thousand EUR	w tys. dol. USA in thousand USD	
	Różne wyroby przemysłowe (dok.) Miscellaneous manufactured articles (cont.)				
85	Obuwie..... Footwear	13274497,2	2836246	2985832	99,6
87	Aparatura i instrumenty kontrolne zawodowe, gdzie indziej niewymienione..... Professional, scientific and controlling instruments and apparatus, n.e.s.	18845643,8	4031671	4259597	103,0
88	Aparaty, sprzęt i materiały fotograficzne, wyroby optyczne, gdzie indziej niewymienione; zegary i zegarki..... Photographic apparatus, equipment and supplies and optical goods, n.e.s.; watches and clocks	3072125,1	657452	695207	114,0
89	Wyroby różne, gdzie indziej niewymienione..... Miscellaneous manufactured articles, n.e.s.	93533200,1	19995828	21086464	98,4
9	Towary i transakcje niesklasyfikowane w SITC..... Commodities and transactions not classified elsewhere in the SITC	6204396,2	1331828	1416591	.
96	Monety (inne niż złote monety) nie będące pieniądzem obiegowym..... Coin (other than gold coin), not being legal tender	96747,6	20553	21313	.
97	Złoto, nieprzeznaczone do produkcji monet (z wyjątkiem rud złota i koncentratów)..... Gold, non-monetary (excluding gold ores and concentrates)	1394893,4	299220	318325	.
99	Towary różne (zaopatrzenie statków i samolotów, towary o równowartości <=200 euro przesyłki pocztowe — towary dostarczane w trybie pocztowym przez operatorów innych niż Poczta Polska)..... Other commodities (stores and provisions of ships and aircraft, commodities of value <=200 euro, postal consignments-commodities delivered according to postal terms by operators other than the Polish Post)	4712755,2	1012055	1076953	.

TABLE 25. **OBROTY HANDLU ZAGRANICZNEGO WEDŁUG WAŻNIEJSZYCH KRAJÓW W 2022 R. (ceny bieżące)**
FOREIGN TRADE TURNOVER BY MAJOR COUNTRIES IN 2022 (current prices)

U w a g a. Hongkong — Chiny — Specjalny Region Administracyjny Hongkong,
Macedonia — Macedonia Północna,
Tajwan — Chiny — Tajwan.

N o t e. Hong Kong — China — Hong Kong Special Administrative Region,
Macedonia — North Macedonia,
Taiwan — China — Taiwan.

WYSZCZEGÓLNIENIE SPECIFICATION			W tys. PLN In thousand PLN	W tys. EUR In thousand EUR	W tys. dol. USA In thousand USD	W odsetkach In %
O G Ó Ł E M	import	imports	1711761281,4	366207550	386969092	100,0
T O T A L	eksport	exports	1618559206,8	346220694	365750694	100,0
	saldo	balance	-93202074,5	-19986856	-21218398	.
w tym: of which:						
Europa						
Europe						
Albania	import	imports	359491,7	77487	82859	0,0
Albania	eksport	exports	545504,3	116664	123194	0,0
	saldo	balance	+186012,6	+39177	+40335	.
Austria	import	imports	23907671,9	5122223	5433222	1,4
Austria	eksport	exports	36131021,1	7733481	8185433	2,2
	saldo	balance	+12223349,1	+2611258	+2752211	.
Belgia	import	imports	38294255,4	8197436	8676469	2,2
Belgium	eksport	exports	40261904,6	8617626	9117961	2,5
	saldo	balance	+1967649,2	+420190	+441492	.
Białoruś	import	imports	4843511,0	1041780	1121261	0,3
Belarus	eksport	exports	8561642,2	1823284	1899220	0,5
	saldo	balance	+3718131,1	+781504	+777959	.
Bośnia i Hercegowina	import	imports	817571,0	175062	185583	0,0
Bosnia and Herzegovina	eksport	exports	1673843,5	357586	376125	0,1
	saldo	balance	+856272,4	+182524	+190542	.
Bulgaria	import	imports	6889730,6	1471580	1550575	0,4
Bulgaria	eksport	exports	9045405,8	1934828	2043781	0,6
	saldo	balance	+2155675,2	+463247	+493206	.
Chorwacja	import	imports	1498023,2	320377	338137	0,1
Croatia	eksport	exports	6890584,3	1474187	1557566	0,4
	saldo	balance	+5392561,1	+1153809	+1219428	.
Cypr	import	imports	189839,6	40696	43409	0,0
Cyprus	eksport	exports	1020298,8	220028	236681	0,1
	saldo	balance	+830459,2	+179331	+193272	.
Czarnogóra	import	imports	139014,6	29807	31702	0,0
Montenegro	eksport	exports	361175,8	77276	81210	0,0
	saldo	balance	+222161,3	+47469	+49508	.
Czechy	import	imports	52369161,5	11210903	11873401	3,1
Czechia	eksport	exports	107040790,1	22889385	24164042	6,6
	saldo	balance	+54671628,6	+11678482	+12290641	.
Dania	import	imports	20345294,5	4341756	4548315	1,2
Denmark	eksport	exports	27252209,4	5830682	6163591	1,7
	saldo	balance	+6906914,9	+1488926	+1615276	.
Estonia	import	imports	2264898,4	484472	511659	0,1
Estonia	eksport	exports	8054138,5	1723333	1821787	0,5
	saldo	balance	+5789240,2	+1238861	+1310127	.
Finlandia	import	imports	11850559,1	2537140	2686694	0,7
Finland	eksport	exports	14500885,9	3104989	3287524	0,9
	saldo	balance	+2650326,8	+567849	+600830	.
Francja	import	imports	50397587,2	10795542	11441030	2,9
France	eksport	exports	92838591,8	19865005	20998094	5,7
	saldo	balance	+42441004,6	+9069464	+9557063	.

TABL. 25. OBROTY HANDLU ZAGRANICZNEGO WEDŁUG WAŻNIEJSZYCH KRAJÓW W 2022 R. (cd.)
FOREIGN TRADE TURNOVER BY MAJOR COUNTRIES IN 2022 (cont.)

WYSZCZEGÓLNIENIE SPECIFICATION			W tys. PLN In thousand PLN	W tys. EUR In thousand EUR	W tys. dol. USA In thousand USD	W odsetkach In %
Europa (cd.) Europe (cont.)						
Grecja	import	imports	3975696,1	851282	901666	0,2
Greece	eksport	exports	7094924,0	1517164	1600985	0,4
	saldo	balance	+3119227,9	+665882	+699319	.
Hiszpania	import	imports	32409034,3	6942789	7360864	1,9
Spain	eksport	exports	41583499,4	8899048	9410157	2,6
	saldo	balance	+9174465,2	+1956259	+2049293	.
Holandia	import	imports	64940211,6	13888115	14663140	3,8
Netherlands	eksport	exports	74611001,2	15956767	16847233	4,6
	saldo	balance	+9670789,6	+2068652	+2184093	.
Irlandia	import	imports	8152393,8	1742657	1838487	0,5
Ireland	eksport	exports	6693794,7	1431802	1513052	0,4
	saldo	balance	-1458599,1	-310856	-325435	.
Islandia	import	imports	2115619,6	454645	485691	0,1
Iceland	eksport	exports	798906,3	170600	179925	0,0
	saldo	balance	-1316713,2	-284046	-305766	.
Kosowo	import	imports	33884,4	7159	7283	0,0
Kosovo	eksport	exports	498474,3	106724	112971	0,0
	saldo	balance	+464589,9	+99565	+105688	.
Liechtenstein	import	imports	145524,8	31139	32915	0,0
Liechtenstein	eksport	exports	108418,8	23201	24558	0,0
	saldo	balance	-37106,1	-7938	-8357	.
Litwa	import	imports	18304246,7	3906746	4106302	1,1
Lithuania	eksport	exports	28628937,2	6127087	6481940	1,8
	saldo	balance	+10324690,5	+2220341	+2375637	.
Luksemburg	import	imports	1930987,0	413694	438713	0,1
Luxembourg	eksport	exports	2823340,3	603568	635908	0,2
	saldo	balance	+892353,4	+189873	+197195	.
Łotwa	import	imports	2822868,8	605265	643627	0,2
Latvia	eksport	exports	11397757,7	2439103	2579438	0,7
	saldo	balance	+8574888,9	+1833838	+1935811	.
Macedonia	import	imports	1627094,6	347902	367218	0,1
Macedonia	eksport	exports	752044,6	160847	169640	0,0
	saldo	balance	-875049,9	-187056	-197577	.
Malta	import	imports	283718,6	60685	63860	0,0
Malta	eksport	exports	439273,5	93943	99156	0,0
	saldo	balance	+155554,9	+33258	+35296	.
Moldawia	import	imports	853336,0	182604	192973	0,0
Moldova	eksport	exports	1646912,5	351973	370643	0,1
	saldo	balance	+793576,6	+169368	+177670	.
Niemcy	import	imports	345322600,7	73914157	78239071	20,2
Germany	eksport	exports	450896143,1	96449361	101905844	27,9
	saldo	balance	+105573542,4	+22535204	+23666774	.
Norwegia	import	imports	23019818,5	4897565	5089189	1,3
Norway	eksport	exports	15867372,4	3393320	3584361	1,0
	saldo	balance	-7152446,0	-1504245	-1504829	.
Portugalia	import	imports	5418595,3	1159226	1225691	0,3
Portugal	eksport	exports	9198921,8	1967914	2082593	0,6
	saldo	balance	+3780326,5	+808688	+856902	.
Rosja	import	imports	72031617,4	15529579	16785272	4,2
Russia	eksport	exports	22313712,3	4785626	5091691	1,4
	saldo	balance	-49717905,1	-10743953	-11693581	.
Rumunia	import	imports	14762129,3	3160618	3347059	0,9
Romania	eksport	exports	33960464,2	7265985	7681611	2,1
	saldo	balance	+19198334,9	+4105367	+4334553	.

TABL. 25. OBROTY HANDLU ZAGRANICZNEGO WEDŁUG WAŻNIEJSZYCH KRAJÓW W 2022 R. (cd.)
FOREIGN TRADE TURNOVER BY MAJOR COUNTRIES IN 2022 (cont.)

WYSZCZEGÓLNIENIE SPECIFICATION			W tys. PLN In thousand PLN	W tys. EUR In thousand EUR	W tys. dol. USA In thousand USD	W odsetkach In %
Europa (dok.) Europe (cont.)						
Serbia	import	imports	4030454,2	862804	912637	0,2
Serbia	eksport	exports	5746103,8	1228998	1297638	0,4
	saldo	balance	+1715649,6	+366194	+385001	.
Słowacja	import	imports	26564135,4	5692421	6042976	1,6
Slovakia	eksport	exports	46972754,7	10049823	10624175	2,9
	saldo	balance	+20408619,3	+4357402	+4581199	.
Słowenia	import	imports	5609581,0	1200995	1270903	0,3
Slovenia	eksport	exports	7896188,2	1691599	1796686	0,5
	saldo	balance	+2286607,2	+490604	+525783	.
Szwajcaria	import	imports	10831463,3	2317285	2448886	0,6
Switzerland	eksport	exports	17430183,7	3724702	3922845	1,1
	saldo	balance	+6598720,4	+1407417	+1473959	.
Szwecja	import	imports	29298344,6	6272958	6641036	1,7
Sweden	eksport	exports	43546214,9	9318901	9854622	2,7
	saldo	balance	+14247870,3	+3045943	+3213586	.
Ukraina	import	imports	28069987,3	5994991	6311009	1,6
Ukraine	eksport	exports	45588822,8	9711891	10130988	2,8
	saldo	balance	+17518835,5	+3716901	+3819980	.
Węgry	import	imports	23914041,6	5119185	5419958	1,4
Hungary	eksport	exports	41501701,0	8880857	9393916	2,6
	saldo	balance	+17587659,4	+3761672	+3973959	.
Wielka Brytania	import	imports	30121426,1	6437890	6781268	1,8
United Kingdom	eksport	exports	78542742,4	16802658	17756218	4,9
	saldo	balance	+48421316,3	+10364768	+10974951	.
Włochy	import	imports	80069021,7	17151379	18168911	4,7
Italy	eksport	exports	74003343,3	15843554	16777124	4,6
	saldo	balance	-6065678,4	-1307825	-1391787	.
Afryka Africa						
Algieria	import	imports	1003211,8	212816	218506	0,1
Algeria	eksport	exports	1924987,9	413555	441647	0,1
	saldo	balance	+921776,1	+200739	+223141	.
Egipt	import	imports	2313977,8	494663	520890	0,1
Egypt	eksport	exports	1697797,0	363028	383078	0,1
	saldo	balance	-616180,7	-131636	-137812	.
Etiopia	import	imports	69721,1	14922	15769	0,0
Ethiopia	eksport	exports	61248,1	12993	13453	0,0
	saldo	balance	-8473,0	-1929	-2316	.
Gabon	import	imports	32084,2	6824	7109	0,0
Gabon	eksport	exports	84382,3	18006	18834	0,0
	saldo	balance	+52298,1	+11181	+11725	.
Ghana	import	imports	250489,3	53381	55939	0,0
Ghana	eksport	exports	506976,0	108733	115924	0,0
	saldo	balance	+256486,7	+55352	+59985	.
Gwinea	import	imports	33159,9	7072	7412	0,0
Guinea	eksport	exports	258243,3	55168	57987	0,0
	saldo	balance	+225083,4	+48096	+50575	.
Kamerun	import	imports	26208,8	5652	6096	0,0
Cameroon	eksport	exports	345020,4	73636	76373	0,0
	saldo	balance	+318811,6	+67985	+70277	.
Kenia	import	imports	205590,5	43910	46237	0,0
Kenya	eksport	exports	367478,5	77997	81831	0,0
	saldo	balance	+161888,0	+34087	+35594	.

TABL. 25. OBROTY HANDLU ZAGRANICZNEGO WEDŁUG WAŻNIEJSZYCH KRAJÓW W 2022 R. (cd.)
FOREIGN TRADE TURNOVER BY MAJOR COUNTRIES IN 2022 (cont.)

WYSZCZEGÓLNIENIE SPECIFICATION			W tys. PLN In thousand PLN	W tys. EUR In thousand EUR	W tys. dol. USA In thousand USD	W odsetkach In %
Afryka (dok.) Africa (cont.)						
Liberia	import	imports	626979,6	133793	140183	0,0
Liberia	eksport	exports	531332,4	113541	119671	0,0
	saldo	balance	-95647,3	-20252	-20512	.
Libia	import	imports	254,6	54	57	0,0
Libya	eksport	exports	355826,2	76048	80036	0,0
	saldo	balance	+355571,6	+75994	+79799	.
Madagaskar	import	imports	78743,4	16808	17590	0,0
Madagascar	eksport	exports	69681,6	14962	15715	0,0
	saldo	balance	-9061,8	-1846	-1875	.
Malawi	import	imports	192465,1	41256	43761	0,0
Malawi	eksport	exports	4108,4	878	924	0,0
	saldo	balance	-188356,6	-40378	-42837	.
Mali	import	imports	8378,1	1779	1839	0,0
Mali	eksport	exports	153861,5	32865	34531	0,0
	saldo	balance	+145483,3	+31087	+32692	.
Maroko	import	imports	4572033,8	977200	1032101	0,3
Morocco	eksport	exports	3058747,8	654006	690762	0,2
	saldo	balance	-1513285,9	-323194	-341339	.
Nigeria	import	imports	2326244,2	506356	549123	0,1
Nigeria	eksport	exports	1079681,5	230327	241379	0,1
	saldo	balance	-1246562,7	-276028	-307744	.
Południowa Afryka	import	imports	6697376,1	1419046	1456206	0,4
South Africa	eksport	exports	3692163,3	789159	834068	0,2
	saldo	balance	-3005212,8	-629887	-622138	.
Sudan	import	imports	2461,0	524	548	0,0
Sudan	eksport	exports	39290,1	8452	9049	0,0
	saldo	balance	+36829,1	+7927	+8501	.
Togo	import	imports	1781,0	374	379	0,0
Togo	eksport	exports	152763,6	32654	34246	0,0
	saldo	balance	+150982,6	+32280	+33867	.
Tunezja	import	imports	1615567,9	345150	363914	0,1
Tunisia	eksport	exports	712579,5	152580	161522	0,0
	saldo	balance	-902988,4	-192570	-202392	.
Uganda	import	imports	79807,2	16993	17762	0,0
Uganda	eksport	exports	86083,4	18447	19578	0,0
	saldo	balance	+6276,1	+1454	+1816	.
Wybrzeże Kości Słoniowej	import	imports	810397,9	173207	182325	0,0
Côte d'Ivoire (Ivory Coast)	eksport	exports	409760,7	87188	90875	0,0
	saldo	balance	-400637,2	-86019	-91451	.
Zambia	import	imports	43147,5	9203	9757	0,0
Zambia	eksport	exports	27099,2	5825	6224	0,0
	saldo	balance	-16048,3	-3379	-3533	.
Zimbabwe	import	imports	173173,2	36875	38260	0,0
Zimbabwe	eksport	exports	77069,7	16541	17564	0,0
	saldo	balance	-96103,5	-20334	-20695	.
Ameryka America						
Argentyna	import	imports	4806726,5	1026675	1077470	0,3
Argentina	eksport	exports	446204,2	95482	100969	0,0
	saldo	balance	-4360522,3	-931193	-976500	.
Brazylia	import	imports	9411978,1	2013308	2124196	0,5
Brazil	eksport	exports	3262883,9	697744	736559	0,2
	saldo	balance	-6149094,3	-1315563	-1387637	.

TABL. 25. OBROTY HANDLU ZAGRANICZNEGO WEDŁUG WAŻNIEJSZYCH KRAJÓW W 2022 R. (cd.)
FOREIGN TRADE TURNOVER BY MAJOR COUNTRIES IN 2022 (cont.)

WYSZCZEGÓLNIENIE SPECIFICATION			W tys. PLN In thousand PLN	W tys. EUR In thousand EUR	W tys. dol. USA In thousand USD	W odsetkach In %
Ameryka (dok.) America (cont.)						
Chile	import	imports	1030748,3	221444	235428	0,1
Chile	eksport	exports	917806,7	196368	207723	0,1
	saldo	balance	-112941,6	-25076	-27705	.
Ekwador	import	imports	951964,2	204003	216736	0,1
Ecuador	eksport	exports	132796,1	28433	30132	0,0
	saldo	balance	-819168,1	-175571	-186604	.
Gwatemala	import	imports	260583,8	55562	58038	0,0
Guatemala	eksport	exports	72033,2	15478	16543	0,0
	saldo	balance	-188550,6	-40084	-41495	.
Honduras	import	imports	170894,9	36500	38479	0,0
Honduras	eksport	exports	22534,8	4818	5071	0,0
	saldo	balance	-148360,0	-31682	-33409	.
Kanada	import	imports	3953227,4	845359	894095	0,2
Canada	eksport	exports	7239184,9	1548425	1635550	0,4
	saldo	balance	+3285957,5	+703065	+741456	.
Kolumbia	import	imports	4834432,1	1024934	1052691	0,3
Colombia	eksport	exports	516515,2	110382	116365	0,0
	saldo	balance	-4317916,9	-914552	-936326	.
Kostaryka	import	imports	639949,3	137318	146164	0,0
Costa Rica	eksport	exports	126540,1	26993	28290	0,0
	saldo	balance	-513409,2	-110326	-117874	.
Kuba	import	imports	18493,8	3962	4211	0,0
Cuba	eksport	exports	60037,8	12828	13488	0,0
	saldo	balance	+41544,0	+8866	+9277	.
Meksyk	import	imports	4062021,4	868214	914860	0,2
Mexico	eksport	exports	9987403,0	2137453	2266171	0,6
	saldo	balance	+5925381,7	+1269239	+1351311	.
Panama	import	imports	346951,7	73952	76766	0,0
Panama	eksport	exports	420587,1	89744	93517	0,0
	saldo	balance	+73635,4	+15792	+16752	.
Peru	import	imports	717717,1	153329	162241	0,0
Peru	eksport	exports	367357,7	78561	83192	0,0
	saldo	balance	-350359,3	-74768	-79048	.
Salwador	import	imports	20876,9	4486	4788	0,0
El Salvador	eksport	exports	28687,6	6104	6393	0,0
	saldo	balance	+7810,7	+1618	+1605	.
Stany Zjednoczone	import	imports	73444613,1	15682277	16460474	4,3
United States	eksport	exports	48020452,7	10269715	10845020	3,0
	saldo	balance	-25424160,4	-5412562	-5615454	.
Urugwaj	import	imports	290049,3	61770	64467	0,0
Uruguay	eksport	exports	103333,0	22107	23264	0,0
	saldo	balance	-186716,2	-39663	-41203	.
Wenezuela	import	imports	509060,8	107637	111743	0,0
Venezuela	eksport	exports	35340,2	7559	7978	0,0
	saldo	balance	-473720,7	-100079	-103764	.
Azja Asia						
Arabia Saudyjska	import	imports	26900945,1	5742708	6019806	1,6
Saudi Arabia	eksport	exports	4073787,3	869962	914524	0,3
	saldo	balance	-22827157,8	-4872746	-5105282	.
Azerbejdżan	import	imports	115881,5	24564	24977	0,0
Azerbaijan	eksport	exports	532259,8	113444	118501	0,0
	saldo	balance	+416378,4	+88879	+93525	.

TABL. 25. OBROTY HANDLU ZAGRANICZNEGO WEDŁUG WAŻNIEJSZYCH KRAJÓW W 2022 R. (cd.)
FOREIGN TRADE TURNOVER BY MAJOR COUNTRIES IN 2022 (cont.)

WYSZCZEGÓLNIENIE SPECIFICATION			W tys. PLN In thousand PLN	W tys. EUR In thousand EUR	W tys. dol. USA In thousand USD	W odsetkach In %
Azja (cd.)						
Asia (cont.)						
Bangladesz	import	imports	16913287,4	3621052	3840685	1,0
Bangladesh	eksport	exports	586148,9	125691	133331	0,0
	saldo	balance	-16327138,5	-3495362	-3707354	.
Chiny	import	imports	252290075,5	53935428	56887664	14,7
China	eksport	exports	13865900,3	2969911	3145189	0,9
	saldo	balance	-238424175,2	-50965518	-53742476	.
Filipiny	import	imports	3096103,4	663150	701229	0,2
Philippines	eksport	exports	847426,2	180756	189510	0,1
	saldo	balance	-2248677,2	-482394	-511719	.
Hongkong	import	imports	1084288,3	231682	244375	0,1
Hong Kong	eksport	exports	1762321,2	376910	398605	0,1
	saldo	balance	+678032,9	+145228	+154229	.
Indie	import	imports	18330607,8	3918179	4139970	1,1
India	eksport	exports	6552075,5	1401511	1481080	0,4
	saldo	balance	-11778532,3	-2516668	-2658891	.
Indonezja	import	imports	8813911,8	1878499	1962137	0,5
Indonesia	eksport	exports	637839,1	136554	144443	0,0
	saldo	balance	-8176072,7	-1741944	-1817694	.
Iran	import	imports	268279,2	57497	61001	0,0
Iran	eksport	exports	186129,7	39980	42807	0,0
	saldo	balance	-82149,5	-17516	-18194	.
Izrael	import	imports	2228916,1	477112	505133	0,1
Israel	eksport	exports	4847787,6	1036578	1094318	0,3
	saldo	balance	2618871,5	559466	589185	.
Japonia	import	imports	24941480,1	5326611	5607938	1,5
Japan	eksport	exports	3667213,7	785258	831354	0,2
	saldo	balance	-21274266,4	-4541353	-4776584	.
Jemen	import	imports	7,2	2	2	0,0
Yemen	eksport	exports	90616,0	19370	20410	0,0
	saldo	balance	+90608,8	+19369	+20409	.
Jordania	import	imports	124681,7	26876	28802	0,0
Jordan	eksport	exports	440441,3	94207	99562	0,0
	saldo	balance	+315759,6	+67332	+70760	.
Kazachstan	import	imports	7131457,9	1522968	1597281	0,4
Kazakhstan	eksport	exports	4725860,1	1006423	1048912	0,3
	saldo	balance	-2405597,8	-516545	-548369	.
Kirgistan	import	imports	84526,2	17785	17768	0,0
Kyrgyzstan	eksport	exports	532494,0	112723	115202	0,0
	saldo	balance	+447967,8	+94938	+97434	.
Korea Południowa	import	imports	40652239,1	8683452	9135028	2,4
South Korea	eksport	exports	3985680,6	851776	896503	0,2
	saldo	balance	-36666558,5	-7831675	-8238525	.
Korea Północna	import	imports	43824,2	9360	9885	0,0
North Korea	eksport	exports	3752,5	799	844	0,0
	saldo	balance	-40071,7	-8561	-9041	.
Kuwejt	import	imports	67978,7	14604	15541	0,0
Kuwait	eksport	exports	513527,4	110051	116841	0,0
	saldo	balance	+445548,6	+95447	+101300	.
Laos	import	imports	45577,1	9730	10193	0,0
Laos	eksport	exports	8921,8	1899	1972	0,0
	saldo	balance	-36655,3	-7831	-8222	.
Liban	import	imports	90681,0	19384	20440	0,0
Lebanon	eksport	exports	380802,9	80854	83673	0,0
	saldo	balance	+290122,0	+61470	+63233	.

TABL. 25. OBROT Y HANDLU ZAGRANICZNEGO WEDŁUG WAŻNIEJSZYCH KRAJÓW W 2022 R. (dok.)
FOREIGN TRADE TURNOVER BY MAJOR COUNTRIES IN 2022 (cont.)

WYSZCZEGÓLNIENIE SPECIFICATION				W tys. PLN In thousand PLN	W tys. EUR In thousand EUR	W tys. dol. USA In thousand USD	W odsetkach In %
Azja (dok.)							
Asia (cont.)							
Malezja	import	imports	7485615,4	1600853	1690918	0,4	
Malaysia	eksport	exports	1345402,9	287577	303005	0,1	
	saldo	balance	-6140212,6	-1313275	-1387913	.	
Pakistan	import	imports	3592416,2	768131	811373	0,2	
Pakistan	eksport	exports	542299,2	115837	121666	0,0	
	saldo	balance	-3050117,0	-652294	-689707	.	
Singapur	import	imports	2558917,7	546711	574986	0,1	
Singapore	eksport	exports	1999580,2	427149	449111	0,1	
	saldo	balance	-559337,5	-119562	-125875	.	
Sri Lanka	import	imports	920158,4	196656	207453	0,1	
Sri Lanka	eksport	exports	96105,8	20597	21858	0,0	
	saldo	balance	-824052,5	-176060	-185595	.	
Syria	import	imports	4655,3	995	1059	0,0	
Syria	eksport	exports	18267,9	3903	4132	0,0	
	saldo	balance	+13612,6	+2908	+3073	.	
Tadżykistan	import	imports	22767,4	4873	5270	0,0	
Tajikistan	eksport	exports	95610,3	20459	21571	0,0	
	saldo	balance	+72843,0	+15586	+16301	.	
Tajlandia	import	imports	6216324,0	1328405	1399026	0,4	
Thailand	eksport	exports	1685574,9	361453	386367	0,1	
	saldo	balance	-4530749,1	-966951	-1012659	.	
Tajwan	import	imports	13014275,5	2782754	2939252	0,8	
Taiwan	eksport	exports	1136729,3	243536	257783	0,1	
	saldo	balance	-11877546,1	-2539219	-2681468	.	
Turcja	import	imports	30849260,0	6599357	6972924	1,8	
Türkiye	eksport	exports	18051150,7	3860036	4068064	1,1	
	saldo	balance	-12798109,3	-2739320	-2904860	.	
Turkmenistan	import	imports	170216,0	35903	36124	0,0	
Turkmenistan	eksport	exports	71607,5	15388	16380	0,0	
	saldo	balance	-98608,4	-20515	-19744	.	
Uzbekistan	import	imports	763733,1	162944	170533	0,0	
Uzbekistan	eksport	exports	1354212,1	288983	302571	0,1	
	saldo	balance	+590479,1	+126040	+132037	.	
Wietnam	import	imports	21776477,5	4653479	4899563	1,3	
Vietnam	eksport	exports	2160234,5	461713	486895	0,1	
	saldo	balance	-19616243,0	-4191766	-4412668	.	
Zjednoczone Emiraty Arabskie	import	imports	1607176,9	342215	356526	0,1	
United Arab Emirates	eksport	exports	4352139,8	929406	977388	0,3	
	saldo	balance	+2744963,0	+587191	+620861	.	
Australia i Oceania							
Australia and Oceania							
Australia	import	imports	6385320,4	1360783	1426363	0,4	
Australia	eksport	exports	4623342,4	988891	1044584	0,3	
	saldo	balance	-1761978,0	-371891	-381779	.	
Nowa Zelandia	import	imports	491413,9	105069	110950	0,0	
New Zealand	eksport	exports	871435,3	186822	198278	0,1	
	saldo	balance	+380021,4	+81752	+87328	.	

TABL. 26. **IMPORT I EKSPORT WEDŁUG WAŻNIEJSZYCH KRAJÓW Z WYMIENIENIEM SEKCJI SITC W 2022 R.**
(ceny bieżące)

IMPORTS AND EXPORTS BY MAJOR COUNTRIES AND SITC SECTIONS IN 2022 (current prices)

U w a g a. Tajwan — Chiny — Tajwan.
N o t e. Taiwan — China — Taiwan.

SEKCJE SECTIONS	Import Imports			Eksport Exports		
	w tys. PLN in thousand PLN	w tys. EUR in thousand EUR	w tys. dol. USA in thousand USD	w tys. PLN in thousand PLN	w tys. EUR in thousand EUR	w tys. dol. USA in thousand USD
ARGENTYNA ARGENTINA						
OGÓŁEM	4806726,5	1026675	1077470	446204,2	95482	100969
TOTAL						
Żywność i zwierzęta żywe	4049041,8	865024	908133	14454,5	3094	3290
Food and live animals						
Napoje i tytoń	120683,5	25749	26930	1883,2	403	426
Beverages and tobacco						
Surowce niejadalne z wyjątkiem paliw	429712,0	91710	96305	9364,0	2015	2176
Crude materials, inedible, except fuels						
Chemikalia i produkty pokrewne	9193,0	1964	2072	71301,8	15275	16178
Chemicals and related products						
Towary przemysłowe sklasyfikowane głównie według surowca	13421,9	2892	3124	101165,6	21655	22831
Manufactured goods classified chiefly by material						
Maszyny, urządzenia i sprzęt transportowy	169266,5	36026	37404	187151,2	40037	42374
Machinery and transport equipment						
Różne wyroby przemysłowe	3430,1	729	756	58983,7	12601	13280
Miscellaneous manufactured articles						
AUSTRIA AUSTRIA						
OGÓŁEM	23907671,9	5122223	5433222	36131021,1	7733481	8185433
TOTAL						
Żywność i zwierzęta żywe	1542569,8	330352	350032	2724826,5	582341	613456
Food and live animals						
Napoje i tytoń	334487,4	71430	75107	310336,8	66521	70655
Beverages and tobacco						
Surowce niejadalne z wyjątkiem paliw	447591,3	95777	101388	1029494,7	220619	234616
Crude materials, inedible, except fuels						
Paliwa mineralne, smary i materiały pochodne	81359,6	17343	18197	3819201,2	817580	867139
Mineral fuels, lubricants and related materials						
Oleje, tłuszcze, woski, zwierzęce i roślinne	159523,1	34248	36520	286100,4	60995	63858
Animal and vegetable oils, fats and waxes						
Chemikalia i produkty pokrewne	4996782,5	1070942	1137122	2964597,8	634725	672740
Chemicals and related products						
Towary przemysłowe sklasyfikowane głównie według surowca	8108219,7	1737504	1844504	7132144,6	1527675	1620158
Manufactured goods classified chiefly by material						
Maszyny, urządzenia i sprzęt transportowy	6420225,5	1374466	1454224	10452790,3	2237745	2368446
Machinery and transport equipment						
Różne wyroby przemysłowe	1634226,2	350091	371621	7409720,3	1584889	1673934
Miscellaneous manufactured articles						
Towary i transakcje niesklasyfikowane w SITC	182686,7	40070	44505	1808,5	393	430
Commodities and transactions not classified elsewhere in the SITC						
BELGIA BELGIUM						
OGÓŁEM	38294255,4	8197436	8676469	40261904,6	8617626	9117961
TOTAL						
Żywność i zwierzęta żywe	4505158,5	963420	1016896	4233014,1	905160	955340
Food and live animals						

TABL. 26. IMPORT I EKSPORT WEDŁUG WAŻNIEJSZYCH KRAJÓW Z WYMIENIENIEM SEKCJI SITC W 2022 R. (cd.)
IMPORTS AND EXPORTS BY MAJOR COUNTRIES AND SITC SECTIONS IN 2022 (cont.)

SEKCJE SECTIONS	Import Imports			Eksport Exports		
	w tys. PLN in thousand PLN	w tys. EUR in thousand EUR	w tys. dol. USA in thousand USD	w tys. PLN in thousand PLN	w tys. EUR in thousand EUR	w tys. dol. USA in thousand USD
BELGIA (dok.) BELGIUM (cont.)						
Napoje i tytoń	147392,2	31625	33786	1115026,5	238686	252173
Beverages and tobacco						
Surowce niejadalne z wyjątkiem paliw	629684,6	135246	144540	825714,6	177019	188021
Crude materials, inedible, except fuels						
Paliwa mineralne, smary i materiały pochodne Mineral fuels, lubricants and related materials	1677317,8	354539	362035	2172056,4	465235	493930
Oleje, tłuszcze, woski, zwierzęce i roślinne	296958,4	63316	66171	137008,2	29164	30303
Animal and vegetable oils, fats and waxes						
Chemikalia i produkty pokrewne	16799062,7	3599172	3818656	5343682,4	1144780	1214701
Chemicals and related products						
Towary przemysłowe sklasyfikowane głównie według surowca	7456051,4	1597802	1697000	6731643,6	1442237	1530216
Manufactured goods classified chiefly by material						
Maszyny, urządzenia i sprzęt transportowy	4734662,3	1013895	1073323	13674230,2	2924932	3087913
Machinery and transport equipment						
Różne wyroby przemysłowe	2013579,1	431042	456215	5981730,5	1280159	1354438
Miscellaneous manufactured articles						
Towary i transakcje niesklasyfikowane w SITC Commodities and transactions not classified elsewhere in the SITC	34388,5	7378	7847	47798,0	10254	10926
BIAŁORUŚ BELARUS						
OGÓŁEM	4843511,0	1041780	1121261	8561642,2	1823284	1899220
TOTAL						
Żywność i zwierzęta żywe	201662,6	43045	45256	865372,4	184322	192253
Food and live animals						
Surowce niejadalne z wyjątkiem paliw	416426,2	90222	99289	203886,9	43446	45334
Crude materials, inedible, except fuels						
Paliwa mineralne, smary i materiały pochodne Mineral fuels, lubricants and related materials	119633,1	25651	27335	70581,7	15062	15798
Oleje, tłuszcze, woski, zwierzęce i roślinne	592366,5	127122	135737	8297,5	1762	1818
Animal and vegetable oils, fats and waxes						
Chemikalia i produkty pokrewne	925230,5	197818	208953	1964180,4	418127	434944
Chemicals and related products						
Towary przemysłowe sklasyfikowane głównie według surowca	1710497,4	369643	404165	1815706,7	386971	404089
Manufactured goods classified chiefly by material						
Maszyny, urządzenia i sprzęt transportowy	307537,1	65886	70069	2929215,7	623415	647972
Machinery and transport equipment						
Różne wyroby przemysłowe	568045,7	121941	129970	678844,7	144769	151493
Miscellaneous manufactured articles						
BRAZYLIA BRAZIL						
OGÓŁEM	9411978,1	2013308	2124196	3262883,9	697744	736559
TOTAL						
Żywność i zwierzęta żywe	2481240,0	529334	554229	192895,5	41088	43329
Food and live animals						
Napoje i tytoń	636895,8	136408	144259	5351,2	1144	1204
Beverages and tobacco						
Surowce niejadalne z wyjątkiem paliw	2815934,7	602384	635733	343566,5	73286	76879
Crude materials, inedible, except fuels						
Paliwa mineralne, smary i materiały pochodne Mineral fuels, lubricants and related materials	27046,1	5798	6121	99626,1	21470	22785

TABL. 26. **IMPORT I EKSPORT WEDŁUG WAŻNIEJSZYCH KRAJÓW Z WYMIENIENIEM SEKCJI SITC W 2022 R. (cd.)**
 IMPORTS AND EXPORTS BY MAJOR COUNTRIES AND SITC SECTIONS IN 2022 (cont.)

SEKCJE SECTIONS	Import Imports			Eksport Exports		
	w tys. PLN in thousand PLN	w tys. EUR in thousand EUR	w tys. dol. USA in thousand USD	w tys. PLN in thousand PLN	w tys. EUR in thousand EUR	w tys. dol. USA in thousand USD
BRAZYLIA (dok.) BRAZIL (cont.)						
Chemikalia i produkty pokrewne	465724,8	99739	105677	539491,6	115922	124156
Chemicals and related products						
Towary przemysłowe sklasyfikowane głównie według surowca	549334,0	118037	126348	385323,6	82384	87150
Manufactured goods classified chiefly by material						
Maszyny, urządzenia i sprzęt transportowy	2287843,2	489855	517852	1482804,0	316720	332719
Machinery and transport equipment						
Różne wyroby przemysłowe	146426,2	31424	33627	212053,9	45354	47952
Miscellaneous manufactured articles						
BUŁGARIA BULGARIA						
O G Ó Ł E M	6889730,6	1471580	1550575	9045405,8	1934828	2043781
TOTAL						
Żywność i zwierzęta żywe	408500,2	87244	91629	1544390,0	330245	348182
Food and live animals						
Napoje i tytoń	157835,1	33817	35847	181247,9	38818	41156
Beverages and tobacco						
Surowce niejadalne z wyjątkiem paliw	265287,2	56754	59990	115759,7	24779	26202
Crude materials, inedible, except fuels						
Paliwa mineralne, smary i materiały pochodne	16844,6	3606	3827	69017,9	14802	15752
Mineral fuels, lubricants and related materials						
Oleje, tłuszcze, woski, zwierzęce i roślinne	35093,3	7537	7990	48250,1	10287	10755
Animal and vegetable oils, fats and waxes						
Chemikalia i produkty pokrewne	522674,1	111878	118452	1157423,0	247848	262247
Chemicals and related products						
Towary przemysłowe sklasyfikowane głównie według surowca	1419128,9	304218	323554	1401747,0	300295	318836
Manufactured goods classified chiefly by material						
Maszyny, urządzenia i sprzęt transportowy	1124275,2	240801	255227	2276437,0	486633	513556
Machinery and transport equipment						
Różne wyroby przemysłowe	2920595,5	621510	649421	2094611,9	447590	471508
Miscellaneous manufactured articles						
Towary i transakcje niesklasyfikowane w SITC	19496,5	4215	4638	156521,2	33531	35585
Commodities and transactions not classified elsewhere in the SITC						
CHINY CHINA						
O G Ó Ł E M	252290075,5	53935428	56887664	13865900,3	2969911	3145189
TOTAL						
Żywność i zwierzęta żywe	1701636,9	363430	382646	809412,8	172991	182198
Food and live animals						
Napoje i tytoń	109408,4	23370	24521	31857,5	6803	7140
Beverages and tobacco						
Surowce niejadalne z wyjątkiem paliw	1401633,7	299675	316182	808101,3	173316	184408
Crude materials, inedible, except fuels						
Paliwa mineralne, smary i materiały pochodne	1279818,3	271702	278703	126716,6	27182	28511
Mineral fuels, lubricants and related materials						
Chemikalia i produkty pokrewne	18019208,0	3844766	4031935	1217057,8	261455	278998
Chemicals and related products						
Towary przemysłowe sklasyfikowane głównie według surowca	29656325,9	6348081	6719198	3746400,7	802335	851688
Manufactured goods classified chiefly by material						

TABL. 26. IMPORT I EKSPORT WEDŁUG WAŻNIEJSZYCH KRAJÓW Z WYMIENIENIEM SEKCJI SITC W 2022 R. (cd.)
IMPORTS AND EXPORTS BY MAJOR COUNTRIES AND SITC SECTIONS IN 2022 (cont.)

SEKCJE SECTIONS	Import Imports			Eksport Exports		
	w tys. PLN in thousand PLN	w tys. EUR in thousand EUR	w tys. dol. USA in thousand USD	w tys. PLN in thousand PLN	w tys. EUR in thousand EUR	w tys. dol. USA in thousand USD
CHINY (dok.) CHINA (cont.)						
Maszyny, urządzenia i sprzęt transportowy	131292531,0	28067298	29601688	5745196,3	1229751	1297941
Machinery and transport equipment						
Różne wyroby przemysłowe	68764701,1	14703251	15518136	1372976,2	294353	312545
Miscellaneous manufactured articles						
Towary i transakcje niesklasyfikowane w SITC Commodities and transactions not classified elsewhere in the SITC	46928,9	10037	10641	857,9	183	194
CHORWACJA CROATIA						
OGÓŁEM	1498023,2	320377	338137	6890584,3	1474187	1557566
TOTAL						
Żywność i zwierzęta żywe	146416,2	31275	32965	1168007,6	249545	262263
Food and live animals						
Napoje i tytoń	70799,6	15063	15610	356315,8	76281	80653
Beverages and tobacco						
Surowce niejadalne z wyjątkiem paliw	45816,2	9845	10526	48197,6	10304	10862
Crude materials, inedible, except fuels						
Paliwa mineralne, smary i materiały pochodne Mineral fuels, lubricants and related materials	12,2	3	3	59861,7	12828	13576
Oleje, tłuszcze, woski, zwierzęce i roślinne	12026,4	2576	2719	2342,8	498	515
Animal and vegetable oils, fats and waxes						
Chemikalia i produkty pokrewne	206459,0	44094	46351	658196,2	140886	149177
Chemicals and related products						
Towary przemysłowe sklasyfikowane głównie według surowca	345622,8	74007	78385	1455032,3	311563	330201
Manufactured goods classified chiefly by material						
Maszyny, urządzenia i sprzęt transportowy	425934,5	91068	96070	1613099,0	345199	364749
Machinery and transport equipment						
Różne wyroby przemysłowe	244932,0	52445	55508	1529222,4	327018	345506
Miscellaneous manufactured articles						
CZECHY CZECHIA						
OGÓŁEM	52369161,5	11210903	11873401	107040790,1	22889385	24164042
TOTAL						
Żywność i zwierzęta żywe	2845467,2	608545	642597	8603546,1	1838723	1937225
Food and live animals						
Napoje i tytoń	306063,0	65494	69213	793460,7	169655	178978
Beverages and tobacco						
Surowce niejadalne z wyjątkiem paliw	2782891,8	597568	638409	2465826,1	528186	560049
Crude materials, inedible, except fuels						
Paliwa mineralne, smary i materiały pochodne Mineral fuels, lubricants and related materials	2227523,3	475908	500232	13847465,2	2952057	3092950
Oleje, tłuszcze, woski, zwierzęce i roślinne	776457,3	166392	176587	445453,6	95089	99813
Animal and vegetable oils, fats and waxes						
Chemikalia i produkty pokrewne	6214416,5	1332656	1416707	11517397,4	2465314	2609860
Chemicals and related products						
Towary przemysłowe sklasyfikowane głównie według surowca	12679743,9	2717431	2886926	24029364,2	5150233	5475149
Manufactured goods classified chiefly by material						
Maszyny, urządzenia i sprzęt transportowy	19055586,8	4074622	4299289	27648248,3	5907907	6220646
Machinery and transport equipment						

TABL. 26. **IMPORT I EKSPORT WEDŁUG WAŻNIEJSZYCH KRAJÓW Z WYMIENIENIEM SEKCJI SITC W 2022 R. (cd.)**
 IMPORTS AND EXPORTS BY MAJOR COUNTRIES AND SITC SECTIONS IN 2022 (cont.)

SEKCJE SECTIONS	Import Imports			Eksport Exports		
	w tys. PLN in thousand PLN	w tys. EUR in thousand EUR	w tys. dol. USA in thousand USD	w tys. PLN in thousand PLN	w tys. EUR in thousand EUR	w tys. dol. USA in thousand USD
CZECHY (dok.) CZECHIA (cont.)						
Różne wyroby przemysłowe	3769381,9	806587	852538	17145354,8	3665101	3863970
Miscellaneous manufactured articles						
Towary i transakcje niesklasyfikowane w SITC Commodities and transactions not classified elsewhere in the SITC	1711629,7	365699	390902	544673,9	117118	125402
DANIA DENMARK						
OGÓŁEM	20345294,5	4341756	4548315	27252209,4	5830682	6163591
TOTAL						
Żywność i zwierzęta żywe	4745448,0	1014559	1071559	4392520,8	938326	987059
Food and live animals						
Napoje i tytoń	76053,0	16278	17189	207728,5	44339	46551
Beverages and tobacco						
Surowce niejadalne z wyjątkiem paliw	503776,7	108085	115225	485288,2	103719	109325
Crude materials, inedible, except fuels						
Paliwa mineralne, smary i materiały pochodne Mineral fuels, lubricants and related materials	94072,3	19904	20300	870041,3	186042	197407
Oleje, tłuszcze, woski, zwierzęce i roślinne	108617,7	23161	24206	94501,9	20170	21212
Animal and vegetable oils, fats and waxes						
Chemikalia i produkty pokrewne	3090697,1	661551	699861	2421662,9	518531	549521
Chemicals and related products						
Towary przemysłowe sklasyfikowane głównie według surowca	2658151,9	568092	598126	6161645,8	1318520	1394422
Manufactured goods classified chiefly by material						
Maszyny, urządzenia i sprzęt transportowy	3410568,2	730204	772778	6959133,9	1489430	1575415
Machinery and transport equipment						
Różne wyroby przemysłowe	1872802,4	399889	419951	5651480,0	1209843	1280793
Miscellaneous manufactured articles						
Towary i transakcje niesklasyfikowane w SITC Commodities and transactions not classified elsewhere in the SITC	3785107,2	800032	809119	8206,1	1763	1887
ESTONIA ESTONIA						
OGÓŁEM	2264898,4	484472	511659	8054138,5	1723333	1821787
TOTAL						
Żywność i zwierzęta żywe	281042,5	60085	63334	912178,1	194837	204896
Food and live animals						
Napoje i tytoń	1498,1	318	331	62187,4	13295	14046
Beverages and tobacco						
Surowce niejadalne z wyjątkiem paliw	518305,3	111115	118041	176352,4	37738	39811
Crude materials, inedible, except fuels						
Paliwa mineralne, smary i materiały pochodne Mineral fuels, lubricants and related materials	19040,9	4055	4218	331394,8	70862	74793
Oleje, tłuszcze, woski, zwierzęce i roślinne	10902,8	2337	2486	120984,4	25704	26526
Animal and vegetable oils, fats and waxes						
Chemikalia i produkty pokrewne	122510,2	26263	27950	1070537,5	229761	244845
Chemicals and related products						
Towary przemysłowe sklasyfikowane głównie według surowca	433188,4	92828	98590	2241427,8	480067	509475
Manufactured goods classified chiefly by material						
Maszyny, urządzenia i sprzęt transportowy	611236,0	130251	136095	2013072,7	430410	453639
Machinery and transport equipment						

TABL. 26. IMPORT I EKSPORT WEDŁUG WAŻNIEJSZYCH KRAJÓW Z WYMIENIENIEM SEKCJI SITC W 2022 R. (cd.)
IMPORTS AND EXPORTS BY MAJOR COUNTRIES AND SITC SECTIONS IN 2022 (cont.)

SEKCJE SECTIONS	Import Imports			Eksport Exports		
	w tys. PLN in thousand PLN	w tys. EUR in thousand EUR	w tys. dol. USA in thousand USD	w tys. PLN in thousand PLN	w tys. EUR in thousand EUR	w tys. dol. USA in thousand USD
ESTONIA (dok.) ESTONIA (cont.)						
Różne wyroby przemysłowe	266195,4	57013	60400	1065632,3	227780	240209
Miscellaneous manufactured articles						
Towary i transakcje niesklasyfikowane w SITC Commodities and transactions not classified elsewhere in the SITC	978,8	208	215	60371,1	12878	13546
FINLANDIA FINLAND						
OGÓŁEM	11850559,1	2537140	2686694	14500885,9	3104989	3287524
TOTAL						
Żywność i zwierzęta żywe	199793,1	42787	45388	1102501,5	235758	248496
Food and live animals						
Napoje i tytoń	87460,5	18650	19443	150073,4	32023	33477
Beverages and tobacco						
Surowce niejadalne z wyjątkiem paliw	910914,6	194539	204393	1705131,2	366924	392649
Crude materials, inedible, except fuels						
Paliwa mineralne, smary i materiały pochodne Mineral fuels, lubricants and related materials	587302,1	125356	132447	380079,2	81214	85403
Oleje, tłuszcze, woski, zwierzęce i roślinne	6408,6	1376	1472	204257,2	44199	48197
Animal and vegetable oils, fats and waxes						
Chemikalia i produkty pokrewne	1902751,2	407616	432233	1298380,2	277691	293495
Chemicals and related products						
Towary przemysłowe sklasyfikowane głównie według surowca	5805003,8	1243892	1320332	2944758,3	630541	668064
Manufactured goods classified chiefly by material						
Maszyny, urządzenia i sprzęt transportowy	2001216,3	428018	451572	4413430,8	943823	995953
Machinery and transport equipment						
Różne wyroby przemysłowe	349614,5	74886	79391	2301979,4	492750	521722
Miscellaneous manufactured articles						
FRANCJA FRANCE						
OGÓŁEM	50397587,2	10795542	11441030	92838591,8	19865005	20998094
TOTAL						
Żywność i zwierzęta żywe	3702719,9	793643	842889	11829678,3	2529696	2670616
Food and live animals						
Napoje i tytoń	475570,5	101618	107014	1373549,8	294202	312033
Beverages and tobacco						
Surowce niejadalne z wyjątkiem paliw	1291031,7	276787	293867	1413507,2	303620	324253
Crude materials, inedible, except fuels						
Paliwa mineralne, smary i materiały pochodne Mineral fuels, lubricants and related materials	430619,6	92129	97275	1682023,9	360673	384460
Oleje, tłuszcze, woski, zwierzęce i roślinne	69395,6	14848	15665	163292,8	34829	36445
Animal and vegetable oils, fats and waxes						
Chemikalia i produkty pokrewne	13742069,7	2945531	3127674	6613621,5	1416954	1503569
Chemicals and related products						
Towary przemysłowe sklasyfikowane głównie według surowca	9335742,4	1999266	2117687	15598239,9	3341431	3544008
Manufactured goods classified chiefly by material						
Maszyny, urządzenia i sprzęt transportowy	17336721,9	3712023	3927388	39740872,2	8495591	8952687
Machinery and transport equipment						
Różne wyroby przemysłowe	3972259,2	850761	901882	14397149,7	3082292	3263923
Miscellaneous manufactured articles						
Towary i transakcje niesklasyfikowane w SITC Commodities and transactions not classified elsewhere in the SITC	41456,8	8935	9690	26656,5	5719	6100

TABL. 26. **IMPORT I EKSPORT WEDŁUG WAŻNIEJSZYCH KRAJÓW Z WYMIENIENIEM SEKCJI SITC W 2022 R. (cd.)**
 IMPORTS AND EXPORTS BY MAJOR COUNTRIES AND SITC SECTIONS IN 2022 (cont.)

SEKCJE SECTIONS	Import Imports			Eksport Exports		
	w tys. PLN in thousand PLN	w tys. EUR in thousand EUR	w tys. dol. USA in thousand USD	w tys. PLN in thousand PLN	w tys. EUR in thousand EUR	w tys. dol. USA in thousand USD
GRECJA GREECE						
OGÓŁEM	3975696,1	851282	901666	7094924,0	1517164	1600985
TOTAL						
Żywność i zwierzęta żywe	1029786,0	220566	234040	1639012,1	350689	370440
Food and live animals						
Napoje i tytoń	94872,9	20210	21168	188040,9	40199	42345
Beverages and tobacco						
Surowce niejadalne z wyjątkiem paliw	46650,5	10012	10644	80723,4	17295	18308
Crude materials, inedible, except fuels						
Paliwa mineralne, smary i materiały pochodne	1996,3	426	447	72176,4	15384	16252
Mineral fuels, lubricants and related materials						
Oleje, tłuszcze, woski, zwierzęce i roślinne	60766,3	13004	13746	26827,7	5729	6055
Animal and vegetable oils, fats and waxes						
Chemikalia i produkty pokrewne	1058403,7	226369	239234	853817,8	182830	193675
Chemicals and related products						
Towary przemysłowe sklasyfikowane głównie według surowca	1253120,8	268525	284407	1045223,6	223469	235536
Manufactured goods classified chiefly by material						
Maszyny, urządzenia i sprzęt transportowy	251479,0	54002	57770	2011259,0	430081	453774
Machinery and transport equipment						
Różne wyroby przemysłowe	178552,9	38152	40194	1177830,9	251485	264596
Miscellaneous manufactured articles						
HISZPANIA SPAIN						
OGÓŁEM	32409034,3	6942789	7360864	41583499,4	8899048	9410157
TOTAL						
Żywność i zwierzęta żywe	6457269,7	1385141	1474843	4568242,3	976360	1027302
Food and live animals						
Napoje i tytoń	386014,8	82623	87150	2288193,9	489838	519097
Beverages and tobacco						
Surowce niejadalne z wyjątkiem paliw	797954,2	171102	182295	530584,1	114067	121877
Crude materials, inedible, except fuels						
Paliwa mineralne, smary i materiały pochodne	216706,1	45902	47597	1074638,7	231320	250306
Mineral fuels, lubricants and related materials						
Oleje, tłuszcze, woski, zwierzęce i roślinne	201723,7	43205	45797	464250,3	98738	102159
Animal and vegetable oils, fats and waxes						
Chemikalia i produkty pokrewne	5638403,7	1206615	1274974	3606223,5	772718	819529
Chemicals and related products						
Towary przemysłowe sklasyfikowane głównie według surowca	6320835,9	1355761	1442570	4946016,2	1058868	1120999
Manufactured goods classified chiefly by material						
Maszyny, urządzenia i sprzęt transportowy	10522272,3	2252417	2381400	19325862,2	4134118	4366183
Machinery and transport equipment						
Różne wyroby przemysłowe	1865126,8	399432	423574	4750758,4	1016837	1076035
Miscellaneous manufactured articles						
HOLANDIA NETHERLANDS						
OGÓŁEM	64940211,6	13888115	14663140	74611001,2	15956767	16847233
TOTAL						
Żywność i zwierzęta żywe	7639841,5	1634082	1726344	11551972,2	2471308	2610908
Food and live animals						
Napoje i tytoń	310845,6	66507	70250	1597776,8	341896	361129
Beverages and tobacco						
Surowce niejadalne z wyjątkiem paliw	3542368,2	760697	812198	936509,7	200666	213123
Crude materials, inedible, except fuels						

TABL. 26. IMPORT I EKSPORT WEDŁUG WAŻNIEJSZYCH KRAJÓW Z WYMIENIENIEM SEKCJI SITC W 2022 R. (cd.)
IMPORTS AND EXPORTS BY MAJOR COUNTRIES AND SITC SECTIONS IN 2022 (cont.)

SEKCJE SECTIONS	Import Imports			Eksport Exports		
	w tys. PLN in thousand PLN	w tys. EUR in thousand EUR	w tys. dol. USA in thousand USD	w tys. PLN in thousand PLN	w tys. EUR in thousand EUR	w tys. dol. USA in thousand USD
HOLANDIA (dok.) NETHERLANDS (cont.)						
Paliwa mineralne, smary i materiały pochodne Mineral fuels, lubricants and related materials	5338888,8	1137695	1185787	2310715,3	495004	523083
Oleje, tłuszcze, woski, zwierzęce i roślinne Animal and vegetable oils, fats and waxes	1468445,1	313870	330615	717168,2	152894	159658
Chemikalia i produkty pokrewne Chemicals and related products	14716620,4	3150822	3337179	5310923,8	1137444	1205696
Towary przemysłowe sklasyfikowane głównie według surowca Manufactured goods classified chiefly by material	6009677,9	1288258	1368899	10363727,8	2219076	2350779
Maszyny, urządzenia i sprzęt transportowy Machinery and transport equipment	20253333,7	4328068	4551762	29064469,5	6209773	6542335
Różne wyroby przemysłowe Miscellaneous manufactured articles	5625818,2	1200708	1272110	12724035,0	2721464	2872793
Towary i transakcje niesklasyfikowane w SITC Commodities and transactions not classified elsewhere in the SITC	34372,3	7407	7998	33702,8	7240	7729
INDIE INDIA						
OGÓŁEM TOTAL	18330607,8	3918179	4139970	6552075,5	1401511	1481080
Żywność i zwierzęta żywe Food and live animals	565323,8	120749	127055	104761,3	22434	23742
Napoje i tytoń Beverages and tobacco	258312,7	55125	57672	5674,5	1213	1289
Surowce niejadalne z wyjątkiem paliw Crude materials, inedible, except fuels	403973,0	86578	92130	992981,2	210987	218431
Paliwa mineralne, smary i materiały pochodne Mineral fuels, lubricants and related materials	501428,7	107312	114992	1756663,2	377227	401871
Oleje, tłuszcze, woski, zwierzęce i roślinne Animal and vegetable oils, fats and waxes	39869,5	8521	9008	53247,7	11340	11709
Chemikalia i produkty pokrewne Chemicals and related products	2966605,0	634321	669427	438596,3	93796	99091
Towary przemysłowe sklasyfikowane głównie według surowca Manufactured goods classified chiefly by material	4968568,2	1063455	1131043	555824,9	119035	126020
Maszyny, urządzenia i sprzęt transportowy Machinery and transport equipment	4498259,8	959149	1005411	2400529,6	513304	543803
Różne wyroby przemysłowe Miscellaneous manufactured articles	4120740,7	881357	931515	243551,4	52122	55068
INDONEZJA INDONESIA						
OGÓŁEM TOTAL	8813911,8	1878499	1962137	637839,1	136554	144443
Żywność i zwierzęta żywe Food and live animals	200686,4	42827	44960	126541,1	27089	28664
Napoje i tytoń Beverages and tobacco	13033,8	2796	2976	2001,4	432	465
Surowce niejadalne z wyjątkiem paliw Crude materials, inedible, except fuels	599724,6	128470	135938	47058,8	10108	10787
Paliwa mineralne, smary i materiały pochodne Mineral fuels, lubricants and related materials	2151030,5	454317	460060	108,2	23	23

TABL. 26. **IMPORT I EKSPORT WEDŁUG WAŻNIEJSZYCH KRAJÓW Z WYMIENIENIEM SEKCJI SITC W 2022 R. (cd.)**
 IMPORTS AND EXPORTS BY MAJOR COUNTRIES AND SITC SECTIONS IN 2022 (cont.)

SEKCJE SECTIONS	Import Imports			Eksport Exports		
	w tys. PLN in thousand PLN	w tys. EUR in thousand EUR	w tys. dol. USA in thousand USD	w tys. PLN in thousand PLN	w tys. EUR in thousand EUR	w tys. dol. USA in thousand USD
INDONEZJA (dok.) INDONESIA (cont.)						
Chemikalia i produkty pokrewne	458450,1	97799	102567	94284,5	20045	20876
Chemicals and related products						
Towary przemysłowe sklasyfikowane głównie według surowca	700933,3	149881	158271	24966,5	5371	5767
Manufactured goods classified chiefly by material						
Maszyny, urządzenia i sprzęt transportowy	1883294,2	401762	421679	310871,3	66667	70743
Machinery and transport equipment						
Różne wyroby przemysłowe	2792416,7	597573	632424	31828,8	6781	7077
Miscellaneous manufactured articles						
IRLANDIA IRELAND						
OGÓŁEM	8152393,8	1742657	1838487	6693794,7	1431802	1513052
TOTAL						
Żywność i zwierzęta żywe	979320,9	209507	221659	1708964,3	365424	385658
Food and live animals						
Napoje i tytoń	518537,1	110939	117045	204295,1	43497	45447
Beverages and tobacco						
Surowce niejadalne z wyjątkiem paliw	111691,4	23965	25562	56454,1	12074	12762
Crude materials, inedible, except fuels						
Chemikalia i produkty pokrewne	3957832,6	846260	893531	590683,0	126451	133863
Chemicals and related products						
Towary przemysłowe sklasyfikowane głównie według surowca	218586,6	46716	49228	839012,9	179674	190509
Manufactured goods classified chiefly by material						
Maszyny, urządzenia i sprzęt transportowy	1141648,4	243863	257080	2517429,4	538388	568868
Machinery and transport equipment						
Różne wyroby przemysłowe	1217169,5	259784	272678	742353,6	158864	168007
Miscellaneous manufactured articles						
IZRAEL ISRAEL						
OGÓŁEM	2228916,1	477112	505133	4847787,6	1036578	1094318
TOTAL						
Żywność i zwierzęta żywe	166641,4	35677	37817	1850344,2	395096	415602
Food and live animals						
Napoje i tytoń	5915,8	1265	1338	162614,1	34755	36656
Beverages and tobacco						
Oleje, tłuszcze, woski, zwierzęce i roślinne	1271,3	273	288	35381,5	7587	8064
Animal and vegetable oils, fats and waxes						
Chemikalia i produkty pokrewne	549451,7	117837	125211	517211,7	110651	117059
Chemicals and related products						
Towary przemysłowe sklasyfikowane głównie według surowca	331336,4	70814	74738	444033,0	95017	100743
Manufactured goods classified chiefly by material						
Maszyny, urządzenia i sprzęt transportowy	907824,1	194165	205196	1143712,4	244805	258856
Machinery and transport equipment						
Różne wyroby przemysłowe	242662,3	51963	55051	655195,0	140225	148290
Miscellaneous manufactured articles						
JAPONIA JAPAN						
OGÓŁEM	24941480,1	5326611	5607938	3667213,7	785258	831354
TOTAL						
Żywność i zwierzęta żywe	33533,5	7167	7531	501054,2	107049	112628
Food and live animals						

TABL. 26. IMPORT I EKSPORT WEDŁUG WAŻNIEJSZYCH KRAJÓW Z WYMIENIENIEM SEKCJI SITC W 2022 R. (cd.)
IMPORTS AND EXPORTS BY MAJOR COUNTRIES AND SITC SECTIONS IN 2022 (cont.)

SEKCJE SECTIONS	Import Imports			Eksport Exports		
	w tys. PLN in thousand PLN	w tys. EUR in thousand EUR	w tys. dol. USA in thousand USD	w tys. PLN in thousand PLN	w tys. EUR in thousand EUR	w tys. dol. USA in thousand USD
JAPONIA (dok.) JAPAN (cont.)						
Surowce niejadalne z wyjątkiem paliw	484500,1	103437	108649	181361,3	39172	42283
Crude materials, inedible, except fuels						
Chemikalia i produkty pokrewne	4634779,8	987799	1034731	297632,1	63651	67121
Chemicals and related products						
Towary przemysłowe sklasyfikowane głównie według surowca	2466915,2	527776	556612	447510,5	96351	103396
Manufactured goods classified chiefly by material						
Maszyny, urządzenia i sprzęt transportowy	13044539,6	2787294	2940068	1785333,0	381919	403365
Machinery and transport equipment						
Różne wyroby przemysłowe	4204229,7	897569	944020	439804,9	94029	99335
Miscellaneous manufactured articles						
Towary i transakcje niesklasyfikowane w SITC Commodities and transactions not classified elsewhere in the SITC	48389,0	10320	10825	3643,1	770	791
KANADA CANADA						
OGÓŁEM	3953227,4	845359	894095	7239184,9	1548425	1635550
TOTAL						
Żywność i zwierzęta żywe	228114,3	48786	51478	453728,9	96726	101095
Food and live animals						
Napoje i tytoń	5955,4	1277	1347	58008,6	12395	13101
Beverages and tobacco						
Surowce niejadalne z wyjątkiem paliw	104429,5	22538	24383	45742,7	9785	10332
Crude materials, inedible, except fuels						
Paliwa mineralne, smary i materiały pochodne Mineral fuels, lubricants and related materials	360949,8	77351	82165	1369,4	292	303
Chemikalia i produkty pokrewne	1168674,5	248629	258564	627260,9	134438	142898
Chemicals and related products						
Towary przemysłowe sklasyfikowane głównie według surowca	299204,7	64388	69223	844423,2	180505	190469
Manufactured goods classified chiefly by material						
Maszyny, urządzenia i sprzęt transportowy	1496851,8	320565	341523	4028607,3	861551	909473
Machinery and transport equipment						
Różne wyroby przemysłowe	234323,7	50151	53171	1166290,8	249789	264754
Miscellaneous manufactured articles						
Towary i transakcje niesklasyfikowane w SITC Commodities and transactions not classified elsewhere in the SITC	54243,6	11574	12135	10521,0	2251	2395
KAZACHSTAN KAZAKHSTAN						
OGÓŁEM	7131457,9	1522968	1597281	4725860,1	1006423	1048912
TOTAL						
Żywność i zwierzęta żywe	141121,6	30213	31942	367396,4	78561	82727
Food and live animals						
Surowce niejadalne z wyjątkiem paliw	291419,4	62593	66867	25691,0	5490	5813
Crude materials, inedible, except fuels						
Paliwa mineralne, smary i materiały pochodne Mineral fuels, lubricants and related materials	6006247,5	1282022	1342636	20390,4	4314	4392
Chemikalia i produkty pokrewne	313502,5	66916	70114	1034869,1	220721	230575
Chemicals and related products						
Towary przemysłowe sklasyfikowane głównie według surowca	361077,1	77359	81665	631802,0	134371	139312
Manufactured goods classified chiefly by material						

TABL. 26. **IMPORT I EKSPORT WEDŁUG WAŻNIEJSZYCH KRAJÓW Z WYMIENIENIEM SEKCJI SITC W 2022 R. (cd.)**
 IMPORTS AND EXPORTS BY MAJOR COUNTRIES AND SITC SECTIONS IN 2022 (cont.)

SEKCJE SECTIONS	Import Imports			Eksport Exports		
	w tys. PLN in thousand PLN	w tys. EUR in thousand EUR	w tys. dol. USA in thousand USD	w tys. PLN in thousand PLN	w tys. EUR in thousand EUR	w tys. dol. USA in thousand USD
KAZACHSTAN (dok.) KAZAKHSTAN (cont.)						
Maszyny, urządzenia i sprzęt transportowy	13088,3	2804	2963	2247307,6	478384	498945
Machinery and transport equipment						
Różne wyroby przemysłowe	2292,6	489	513	389193,3	82616	85088
Miscellaneous manufactured articles						
KOREA POŁUDNIOWA SOUTH KOREA						
O G Ó Ł E M	40652239,1	8683452	9135028	3985680,6	851776	896503
TOTAL						
Żywność i zwierzęta żywe	82248,6	17540	18379	203574,7	43598	46182
Food and live animals						
Napoje i tytoń	32136,0	6871	7237	63559,8	13594	14401
Beverages and tobacco						
Surowce niejadalne z wyjątkiem paliw	714127,0	152672	161340	628574,0	134493	142339
Crude materials, inedible, except fuels						
Chemikalia i produkty pokrewne	13381751,9	2853282	2986023	586106,0	125015	130764
Chemicals and related products						
Towary przemysłowe sklasyfikowane głównie według surowca	4763158,9	1017374	1070832	623491,7	133270	140282
Manufactured goods classified chiefly by material						
Maszyny, urządzenia i sprzęt transportowy	18093271,8	3868926	4083856	1550518,4	331125	347601
Machinery and transport equipment						
Różne wyroby przemysłowe	3551490,0	759513	799716	321459,7	68879	73024
Miscellaneous manufactured articles						
LIBERIA LIBERIA						
O G Ó Ł E M	626979,6	133793	140183	531332,4	113541	119671
TOTAL						
Żywność i zwierzęta żywe	0,0	0	0	136468,4	29250	31024
Food and live animals						
Surowce niejadalne z wyjątkiem paliw	234715,6	50455	53722	2922,2	625	661
Crude materials, inedible, except fuels						
Maszyny, urządzenia i sprzęt transportowy	392158,7	83316	86439	388254,8	82874	87139
Machinery and transport equipment						
LITWA LITHUANIA						
O G Ó Ł E M	18304246,7	3906746	4106302	28628937,2	6127087	6481940
TOTAL						
Żywność i zwierzęta żywe	2267902,3	484169	509118	3970431,5	848182	892474
Food and live animals						
Napoje i tytoń	123146,6	26232	27357	399238,0	85353	90021
Beverages and tobacco						
Surowce niejadalne z wyjątkiem paliw	808905,4	173183	183376	815040,6	174492	184692
Crude materials, inedible, except fuels						
Paliwa mineralne, smary i materiały pochodne	4450925,3	954255	1015247	2657789,2	570305	608679
Mineral fuels, lubricants and related materials						
Oleje, tłuszcze, woski, zwierzęce i roślinne	172882,0	36877	38752	280271,1	59791	62532
Animal and vegetable oils, fats and waxes						
Chemikalia i produkty pokrewne	3211084,2	687267	727409	4971199,7	1066486	1135445
Chemicals and related products						
Towary przemysłowe sklasyfikowane głównie według surowca	1367381,8	293044	311569	7066839,1	1512620	1601381
Manufactured goods classified chiefly by material						
Maszyny, urządzenia i sprzęt transportowy	1024535,2	219103	231127	5130874,7	1096276	1153603
Machinery and transport equipment						

TABL. 26. IMPORT I EKSPORT WEDŁUG WAŻNIEJSZYCH KRAJÓW Z WYMIENIENIEM SEKCJI SITC W 2022 R. (cd.)
IMPORTS AND EXPORTS BY MAJOR COUNTRIES AND SITC SECTIONS IN 2022 (cont.)

SEKCJE SECTIONS	Import Imports			Eksport Exports		
	w tys. PLN in thousand PLN	w tys. EUR in thousand EUR	w tys. dol. USA in thousand USD	w tys. PLN in thousand PLN	w tys. EUR in thousand EUR	w tys. dol. USA in thousand USD
LITWA (dok.) LITHUANIA (cont.)						
Różne wyroby przemysłowe	1081747,8	231356	244340	3334947,2	713084	752573
Miscellaneous manufactured articles						
Towary i transakcje niesklasyfikowane w SITC Commodities and transactions not classified elsewhere in the SITC	3795736,1	801259	818005	2306,1	497	538
LUKSEMBURG LUXEMBOURG						
OGÓŁEM	1930987,0	413694	438713	2823340,3	603568	635908
TOTAL						
Żywność i zwierzęta żywe	15090,1	3238	3449	88022,2	18805	19769
Food and live animals						
Napoje i tytoń	6,2	1	1	312796,8	66969	70754
Beverages and tobacco						
Surowce niejadalne z wyjątkiem paliw	40673,5	8682	9210	67178,3	14355	15166
Crude materials, inedible, except fuels						
Chemikalia i produkty pokrewne	323115,3	69209	73451	424619,6	90483	94442
Chemicals and related products						
Towary przemysłowe sklasyfikowane głównie według surowca	1040220,6	223064	237417	634303,3	135597	142677
Manufactured goods classified chiefly by material						
Maszyny, urządzenia i sprzęt transportowy	344645,3	73622	77000	825006,2	176379	185922
Machinery and transport equipment						
Różne wyroby przemysłowe	166850,4	35796	38100	468586,3	100377	106552
Miscellaneous manufactured articles						
ŁOTWA LATVIA						
OGÓŁEM	2822868,8	605265	643627	11397757,7	2439103	2579438
TOTAL						
Żywność i zwierzęta żywe	499466,3	106759	112564	1900414,8	406505	429247
Food and live animals						
Napoje i tytoń	3311,2	709	749	222949,7	47713	50473
Beverages and tobacco						
Surowce niejadalne z wyjątkiem paliw	480735,4	103141	109881	176018,5	37692	39879
Crude materials, inedible, except fuels						
Paliwa mineralne, smary i materiały pochodne Mineral fuels, lubricants and related materials	222255,4	47379	49496	112041,1	23872	24907
Oleje, tłuszcze, woski, zwierzęce i roślinne	16514,7	3517	3652	57227,2	12212	12868
Animal and vegetable oils, fats and waxes						
Chemikalia i produkty pokrewne	273886,5	58696	62390	1574956,6	337970	360002
Chemicals and related products						
Towary przemysłowe sklasyfikowane głównie według surowca	774910,8	167078	180624	2477104,0	530112	560788
Manufactured goods classified chiefly by material						
Maszyny, urządzenia i sprzęt transportowy	452320,6	96708	101794	2946618,9	630467	666460
Machinery and transport equipment						
Różne wyroby przemysłowe	99268,4	21234	22426	1793457,8	383273	403698
Miscellaneous manufactured articles						
Towary i transakcje niesklasyfikowane w SITC Commodities and transactions not classified elsewhere in the SITC	199,8	44	51	136969,2	29289	31116

TABLE 26. IMPORT I EKSPORT WEDŁUG WAŻNIEJSZYCH KRAJÓW Z WYMIENIENIEM SEKCJI SITC W 2022 R. (cd.)
IMPORTS AND EXPORTS BY MAJOR COUNTRIES AND SITC SECTIONS IN 2022 (cont.)

SEKCJE SECTIONS	Import Imports			Eksport Exports		
	w tys. PLN in thousand PLN	w tys. EUR in thousand EUR	w tys. dol. USA in thousand USD	w tys. PLN in thousand PLN	w tys. EUR in thousand EUR	w tys. dol. USA in thousand USD
MALEZJA MALAYSIA						
OGÓŁEM	7485615,4	1600853	1690918	1345402,9	287577	303005
TOTAL						
Żywność i zwierzęta żywe	6510,3	1398	1490	171361,5	36643	38646
Food and live animals						
Surowce niejadalne z wyjątkiem paliw	38455,0	8204	8619	24537,7	5262	5609
Crude materials, inedible, except fuels						
Paliwa mineralne, smary i materiały pochodne	33750,9	7157	7375	2993,1	638	678
Mineral fuels, lubricants and related materials						
Oleje, tłuszcze, woski, zwierzęce i roślinne	60594,2	13013	13896	8454,3	1817	1909
Animal and vegetable oils, fats and waxes						
Chemikalia i produkty pokrewne	302068,6	64608	68109	103265,4	22117	23471
Chemicals and related products						
Towary przemysłowe sklasyfikowane głównie według surowca	409930,6	87678	93121	259750,7	55243	57372
Manufactured goods classified chiefly by material						
Maszyny, urządzenia i sprzęt transportowy	5886134,8	1258403	1327547	589201,9	126061	132967
Machinery and transport equipment						
Różne wyroby przemysłowe	747439,0	160232	170584	184032,3	39408	41935
Miscellaneous manufactured articles						
MEKSYK MEXICO						
OGÓŁEM	4062021,4	868214	914860	9987403,0	2137453	2266171
TOTAL						
Żywność i zwierzęta żywe	101189,1	21628	22694	165417,5	35375	37353
Food and live animals						
Napoje i tytoń	73425,1	15689	16585	29085,2	6192	6435
Beverages and tobacco						
Surowce niejadalne z wyjątkiem paliw	47830,0	10267	10901	23509,9	5044	5391
Crude materials, inedible, except fuels						
Paliwa mineralne, smary i materiały pochodne	933,0	202	214	185486,7	38979	39528
Mineral fuels, lubricants and related materials						
Chemikalia i produkty pokrewne	231560,7	49541	52301	500338,3	107146	113827
Chemicals and related products						
Towary przemysłowe sklasyfikowane głównie według surowca	260804,2	55773	58945	1008422,9	215408	226787
Manufactured goods classified chiefly by material						
Maszyny, urządzenia i sprzęt transportowy	2749387,1	587398	618247	7492925,9	1605032	1706226
Machinery and transport equipment						
Różne wyroby przemysłowe	582501,7	124654	131768	581815,2	124192	130538
Miscellaneous manufactured articles						
NIEMCY GERMANY						
OGÓŁEM	345322600,7	73914157	78239071	450896143,1	96449361	101905844
TOTAL						
Żywność i zwierzęta żywe	23779860,4	5086049	5370279	44917466,9	9604214	10130527
Food and live animals						
Napoje i tytoń	1865747,7	399090	421661	5992984,0	1281402	1350926
Beverages and tobacco						
Surowce niejadalne z wyjątkiem paliw	7699941,0	1650635	1753682	11436616,5	2450156	2602250
Crude materials, inedible, except fuels						
Paliwa mineralne, smary i materiały pochodne	22219234,2	4748919	4995681	6586945,4	1410254	1494802
Mineral fuels, lubricants and related materials						
Oleje, tłuszcze, woski, zwierzęce i roślinne	1670099,4	357538	378685	1410713,8	300952	316062
Animal and vegetable oils, fats and waxes						

TABL. 26. **IMPORT I EKSPORT WEDŁUG WAŻNIEJSZYCH KRAJÓW Z WYMIENIENIEM SEKCJI SITC W 2022 R. (cd.)**
 IMPORTS AND EXPORTS BY MAJOR COUNTRIES AND SITC SECTIONS IN 2022 (cont.)

SEKCJE SECTIONS	Import Imports			Eksport Exports		
	w tys. PLN in thousand PLN	w tys. EUR in thousand EUR	w tys. dol. USA in thousand USD	w tys. PLN in thousand PLN	w tys. EUR in thousand EUR	w tys. dol. USA in thousand USD
NIEMCY (dok.) GERMANY (cont.)						
Chemikalia i produkty pokrewne	57126133,9	12236667	12978767	42427585,5	9083791	9639242
Chemicals and related products						
Towary przemysłowe sklasyfikowane głównie według surowca	67936234,9	14554847	15443950	84193653,0	18028473	19106262
Manufactured goods classified chiefly by material						
Maszyny, urządzenia i sprzęt transportowy	108872613,8	23296185	24617360	161756920,2	34565204	36397754
Machinery and transport equipment						
Różne wyroby przemysłowe	32501369,6	6959440	7372753	91866769,4	19659133	20797872
Miscellaneous manufactured articles						
Towary i transakcje niesklasyfikowane w SITC Commodities and transactions not classified elsewhere in the SITC	21651365,6	4624788	4906253	306488,6	65783	70148
NORWEGIA NORWAY						
OGÓŁEM	23019818,5	4897565	5089189	15867372,4	3393320	3584361
TOTAL						
Żywność i zwierzęta żywe	6734714,5	1437448	1508133	862242,5	184474	195071
Food and live animals						
Napoje i tytoń	1747,5	366	364	440270,5	93909	98712
Beverages and tobacco						
Surowce niejadalne z wyjątkiem paliw	514369,9	110148	116441	142260,4	30418	32200
Crude materials, inedible, except fuels						
Paliwa mineralne, smary i materiały pochodne	9594173,6	2026643	2061637	754048,5	160807	168961
Mineral fuels, lubricants and related materials						
Chemikalia i produkty pokrewne	1013888,5	217001	229792	963928,0	206303	218489
Chemicals and related products						
Towary przemysłowe sklasyfikowane głównie według surowca	3391928,9	727895	775350	3868507,7	827312	873319
Manufactured goods classified chiefly by material						
Maszyny, urządzenia i sprzęt transportowy	1597601,2	341546	359019	5844118,0	1249694	1319735
Machinery and transport equipment						
Różne wyroby przemysłowe	147888,7	31511	33251	2961732,6	633933	671012
Miscellaneous manufactured articles						
PANAMA PANAMA						
OGÓŁEM	346951,7	73952	76766	420587,1	89744	93517
TOTAL						
Żywność i zwierzęta żywe	55912,6	11990	12811	15756,1	3364	3525
Food and live animals						
Towary przemysłowe sklasyfikowane głównie według surowca	5457,2	1147	1156	48214,1	10299	10861
Manufactured goods classified chiefly by material						
Maszyny, urządzenia i sprzęt transportowy	282430,6	60144	62096	296448,9	63144	65284
Machinery and transport equipment						
Różne wyroby przemysłowe	1316,6	281	296	28935,1	6259	6813
Miscellaneous manufactured articles						
PORTUGALIA PORTUGAL						
OGÓŁEM	5418595,3	1159226	1225691	9198921,8	1967914	2082593
TOTAL						
Żywność i zwierzęta żywe	419897,4	89911	95158	874823,7	187093	198213
Food and live animals						

TABL. 26. **IMPORT I EKSPORT WEDŁUG WAŻNIEJSZYCH KRAJÓW Z WYMIENIENIEM SEKCJI SITC W 2022 R. (cd.)**
 IMPORTS AND EXPORTS BY MAJOR COUNTRIES AND SITC SECTIONS IN 2022 (cont.)

SEKCJE SECTIONS	Import Imports			Eksport Exports		
	w tys. PLN in thousand PLN	w tys. EUR in thousand EUR	w tys. dol. USA in thousand USD	w tys. PLN in thousand PLN	w tys. EUR in thousand EUR	w tys. dol. USA in thousand USD
PORTUGALIA (dok.) PORTUGAL (cont.)						
Napoje i tytoń	182644,0	39044	41205	228005,0	48758	51704
Beverages and tobacco						
Surowce niejadalne z wyjątkiem paliw	577058,4	123567	130919	61774,2	13265	14139
Crude materials, inedible, except fuels						
Paliwa mineralne, smary i materiały pochodne	676,5	146	158	41628,2	8981	9634
Mineral fuels, lubricants and related materials						
Oleje, tłuszcze, woski, zwierzęce i roślinne	63473,2	13712	14824	1633,8	346	355
Animal and vegetable oils, fats and waxes						
Chemikalia i produkty pokrewne	416353,6	89043	94319	2248580,8	480784	508248
Chemicals and related products						
Towary przemysłowe sklasyfikowane głównie według surowca	901991,1	193101	204442	1013556,6	216627	228224
Manufactured goods classified chiefly by material						
Maszyny, urządzenia i sprzęt transportowy	1837427,9	393112	415920	3914201,8	837623	887254
Machinery and transport equipment						
Różne wyroby przemysłowe	1018963,7	217566	228718	812365,0	173928	184264
Miscellaneous manufactured articles						
ROSJA RUSSIA						
OGÓŁEM	72031617,4	15529579	16785272	22313712,3	4785626	5091691
TOTAL						
Żywność i zwierzęta żywe	1335471,8	286191	303426	2218770,4	473818	497360
Food and live animals						
Napoje i tytoń	2324,6	507	560	292417,4	62323	65069
Beverages and tobacco						
Surowce niejadalne z wyjątkiem paliw	1703413,9	366601	393431	426228,1	91482	97274
Crude materials, inedible, except fuels						
Paliwa mineralne, smary i materiały pochodne	44841516,7	9640491	10321057	119707,2	25755	27601
Mineral fuels, lubricants and related materials						
Oleje, tłuszcze, woski, zwierzęce i roślinne	232971,8	49841	52772	70428,5	14940	15382
Animal and vegetable oils, fats and waxes						
Chemikalia i produkty pokrewne	6047654,4	1301180	1398220	6169232,7	1321195	1398527
Chemicals and related products						
Towary przemysłowe sklasyfikowane głównie według surowca	5289658,6	1141002	1237707	3585566,1	769901	822326
Manufactured goods classified chiefly by material						
Maszyny, urządzenia i sprzęt transportowy	448044,7	96492	104011	6467019,6	1390499	1491481
Machinery and transport equipment						
Różne wyroby przemysłowe	149992,8	32370	35044	2960092,7	634815	675736
Miscellaneous manufactured articles						
Towary i transakcje niesklasyfikowane w SITC	11980568,1	2614904	2939043	4249,6	899	935
Commodities and transactions not classified elsewhere in the SITC						
RUMUNIA ROMANIA						
OGÓŁEM	14762129,3	3160618	3347059	33960464,2	7265985	7681611
TOTAL						
Żywność i zwierzęta żywe	580180,3	124107	130869	4969313,8	1062539	1120550
Food and live animals						
Napoje i tytoń	564519,1	119520	122703	300671,8	64298	67766
Beverages and tobacco						
Surowce niejadalne z wyjątkiem paliw	802359,8	172473	183996	368014,7	78882	83820
Crude materials, inedible, except fuels						

TABL. 26. IMPORT I EKSPORT WEDŁUG WAŻNIEJSZYCH KRAJÓW Z WYMIENIENIEM SEKCJI SITC W 2022 R. (cd.)
IMPORTS AND EXPORTS BY MAJOR COUNTRIES AND SITC SECTIONS IN 2022 (cont.)

SEKCJE SECTIONS	Import Imports			Eksport Exports		
	w tys. PLN in thousand PLN	w tys. EUR in thousand EUR	w tys. dol. USA in thousand USD	w tys. PLN in thousand PLN	w tys. EUR in thousand EUR	w tys. dol. USA in thousand USD
RUMUNIA (dok.) ROMANIA (cont.)						
Paliwa mineralne, smary i materiały pochodne Mineral fuels, lubricants and related materials	35920,3	7702	8170	872987,1	187296	199807
Oleje, tłuszcze, woski, zwierzęce i roślinne Animal and vegetable oils, fats and waxes	308843,2	66736	72973	44965,5	9563	9914
Chemikalia i produkty pokrewne Chemicals and related products	1318777,9	282435	299596	4713433,7	1008854	1068205
Towary przemysłowe sklasyfikowane głównie według surowca Manufactured goods classified chiefly by material	3509876,6	751878	797502	7280338,3	1558043	1648207
Maszyny, urządzenia i sprzęt transportowy Machinery and transport equipment	6434065,6	1377397	1458020	8997157,7	1924707	2033652
Różne wyroby przemysłowe Miscellaneous manufactured articles	1207581,8	258369	273229	6408025,1	1370605	1448402
SINGAPUR SINGAPORE						
OGÓŁEM TOTAL	2558917,7	546711	574986	1999580,2	427149	449111
Żywność i zwierzęta żywe Food and live animals	7198,7	1549	1657	266551,8	57276	61276
Chemikalia i produkty pokrewne Chemicals and related products	413622,9	88812	94824	89714,0	19241	20549
Towary przemysłowe sklasyfikowane głównie według surowca Manufactured goods classified chiefly by material	18644,7	3980	4186	142069,8	30361	32015
Maszyny, urządzenia i sprzęt transportowy Machinery and transport equipment	1235861,2	263687	275896	787584,9	168342	177379
Różne wyroby przemysłowe Miscellaneous manufactured articles	866748,2	185052	194501	696625,3	148298	154102
SŁOWACJA SLOVAKIA						
OGÓŁEM TOTAL	26564135,4	5692421	6042976	46972754,7	10049823	10624175
Żywność i zwierzęta żywe Food and live animals	2110229,6	451492	477344	4271609,2	912848	961191
Napoje i tytoń Beverages and tobacco	31390,3	6691	6967	323460,5	69212	73156
Surowce niejadalne z wyjątkiem paliw Crude materials, inedible, except fuels	1244730,0	266989	284266	1573118,3	336156	354490
Paliwa mineralne, smary i materiały pochodne Mineral fuels, lubricants and related materials	1647399,1	352023	371177	6840224,7	1461724	1543306
Oleje, tłuszcze, woski, zwierzęce i roślinne Animal and vegetable oils, fats and waxes	45140,6	9677	10295	361581,9	77318	81783
Chemikalia i produkty pokrewne Chemicals and related products	2185130,1	468455	497968	4187521,7	896322	949193
Towary przemysłowe sklasyfikowane głównie według surowca Manufactured goods classified chiefly by material	8903849,2	1910240	2036189	10250149,0	2196262	2331059
Maszyny, urządzenia i sprzęt transportowy Machinery and transport equipment	8773750,4	1879790	1992705	12704072,7	2718145	2871155
Różne wyroby przemysłowe Miscellaneous manufactured articles	1447361,1	309861	327871	6459934,4	1381604	1458592
Towary i transakcje niesklasyfikowane w SITC Commodities and transactions not classified elsewhere in the SITC	175155,2	37204	38193	1082,2	232	250

TABL. 26. **IMPORT I EKSPORT WEDŁUG WAŻNIEJSZYCH KRAJÓW Z WYMIENIENIEM SEKCJI SITC W 2022 R. (cd.)**
 IMPORTS AND EXPORTS BY MAJOR COUNTRIES AND SITC SECTIONS IN 2022 (cont.)

SEKCJE SECTIONS	Import Imports			Eksport Exports		
	w tys. PLN in thousand PLN	w tys. EUR in thousand EUR	w tys. dol. USA in thousand USD	w tys. PLN in thousand PLN	w tys. EUR in thousand EUR	w tys. dol. USA in thousand USD
SŁOWENIA SLOVENIA						
OGÓŁEM	5609581,0	1200995	1270903	7896188,2	1691599	1796686
TOTAL						
Żywność i zwierzęta żywe	74591,2	15997	17003	620487,0	132664	139769
Food and live animals						
Napoje i tytoń	1465,3	311	318	99246,9	21219	22409
Beverages and tobacco						
Surowce niejadalne z wyjątkiem paliw	166365,3	35753	38273	367629,2	78628	82954
Crude materials, inedible, except fuels						
Paliwa mineralne, smary i materiały pochodne	5671,1	1216	1286	86368,0	18478	19567
Mineral fuels, lubricants and related materials						
Chemikalia i produkty pokrewne	1525974,4	327051	347068	807117,9	173161	184327
Chemicals and related products						
Towary przemysłowe sklasyfikowane głównie według surowca	1357246,8	291106	309706	1561850,8	334840	356039
Manufactured goods classified chiefly by material						
Maszyny, urządzenia i sprzęt transportowy	2006271,4	428446	450156	3291695,0	705742	752674
Machinery and transport equipment						
Różne wyroby przemysłowe	467788,8	100198	106080	1019434,0	217777	229231
Miscellaneous manufactured articles						
Towary i transakcje niesklasyfikowane w SITC	265,3	57	59	36820,0	7904	8443
Commodities and transactions not classified elsewhere in the SITC						
STANY ZJEDNOCZONE UNITED STATES						
OGÓŁEM	73444613,1	15682277	16460474	48020452,7	10269715	10845020
TOTAL						
Żywność i zwierzęta żywe	1634610,8	349537	369004	3116785,6	665913	700963
Food and live animals						
Napoje i tytoń	666431,6	142311	149304	222724,1	47733	50634
Beverages and tobacco						
Surowce niejadalne z wyjątkiem paliw	1968075,9	420603	442901	280286,9	59926	63496
Crude materials, inedible, except fuels						
Paliwa mineralne, smary i materiały pochodne	6197518,3	1314368	1362950	8858,1	1904	2015
Mineral fuels, lubricants and related materials						
Chemikalia i produkty pokrewne	10838768,4	2318766	2448661	2367092,1	506258	534137
Chemicals and related products						
Towary przemysłowe sklasyfikowane głównie według surowca	3690909,5	789189	832897	6095632,9	1303398	1375433
Manufactured goods classified chiefly by material						
Maszyny, urządzenia i sprzęt transportowy	23616660,2	5042531	5292193	25364456,4	5424794	5731551
Machinery and transport equipment						
Różne wyroby przemysłowe	5687713,3	1213473	1271121	10470196,9	2239630	2365369
Miscellaneous manufactured articles						
Towary i transakcje niesklasyfikowane w SITC	19138715,2	4090377	4290242	82247,6	17584	18793
Commodities and transactions not classified elsewhere in the SITC						
SZWAJCARIA SWITZERLAND						
OGÓŁEM	10831463,3	2317285	2448886	17430183,7	3724702	3922845
TOTAL						
Żywność i zwierzęta żywe	583544,3	124769	131601	850199,4	181555	191031
Food and live animals						

TABL. 26. **IMPORT I EKSPORT WEDŁUG WAŻNIEJSZYCH KRAJÓW Z WYMIENIENIEM SEKCJI SITC W 2022 R. (cd.)**
 IMPORTS AND EXPORTS BY MAJOR COUNTRIES AND SITC SECTIONS IN 2022 (cont.)

SEKCJE SECTIONS	Import Imports			Eksport Exports		
	w tys. PLN in thousand PLN	w tys. EUR in thousand EUR	w tys. dol. USA in thousand USD	w tys. PLN in thousand PLN	w tys. EUR in thousand EUR	w tys. dol. USA in thousand USD
SZWAJCARIA (dok.) SWITZERLAND (cont.)						
Napoje i tytoń	40761,0	8717	9208	112446,7	24168	25901
Beverages and tobacco						
Surowce niejadalne z wyjątkiem paliw	99806,6	21468	23060	282593,1	60429	63874
Crude materials, inedible, except fuels						
Paliwa mineralne, smary i materiały pochodne	6978,8	1496	1592	28736,4	6152	6517
Mineral fuels, lubricants and related materials						
Oleje, tłuszcze, woski, zwierzęce i roślinne	52529,0	11210	11752	13007,1	2813	3063
Animal and vegetable oils, fats and waxes						
Chemikalia i produkty pokrewne	3142845,6	672086	710113	1487803,5	318941	338467
Chemicals and related products						
Towary przemysłowe sklasyfikowane głównie według surowca	1446362,2	309451	327017	2898504,4	620245	656347
Manufactured goods classified chiefly by material						
Maszyny, urządzenia i sprzęt transportowy	3001738,6	641757	676323	5929050,2	1265683	1328610
Machinery and transport equipment						
Różne wyroby przemysłowe	1358964,6	290899	307865	5558923,6	1187191	1248819
Miscellaneous manufactured articles						
Towary i transakcje niesklasyfikowane w SITC	1097932,6	235432	250356	268919,2	57526	60216
Commodities and transactions not classified elsewhere in the SITC						
SZWECJA SWEDEN						
OGÓŁEM	29298344,6	6272958	6641036	43546214,9	9318901	9854622
TOTAL						
Żywność i zwierzęta żywe	1801006,4	384687	403942	3404220,8	728403	769979
Food and live animals						
Napoje i tytoń	68980,7	14695	15327	192816,2	41191	43426
Beverages and tobacco						
Surowce niejadalne z wyjątkiem paliw	1526440,4	327496	348292	343527,1	73541	77907
Crude materials, inedible, except fuels						
Paliwa mineralne, smary i materiały pochodne	6637343,7	1416628	1488717	918864,1	196352	205629
Mineral fuels, lubricants and related materials						
Oleje, tłuszcze, woski, zwierzęce i roślinne	190050,2	40507	42370	57023,0	12199	12867
Animal and vegetable oils, fats and waxes						
Chemikalia i produkty pokrewne	2361397,8	506011	536866	2445986,4	523314	554238
Chemicals and related products						
Towary przemysłowe sklasyfikowane głównie według surowca	7363003,4	1579799	1682628	9417734,2	2015693	2133598
Manufactured goods classified chiefly by material						
Maszyny, urządzenia i sprzęt transportowy	7676642,1	1644624	1742483	20189037,0	4321744	4572251
Machinery and transport equipment						
Różne wyroby przemysłowe	1672843,9	358378	380277	6570743,3	1405112	1483261
Miscellaneous manufactured articles						
TAJLANDIA THAILAND						
OGÓŁEM	6216324,0	1328405	1399026	1685574,9	361453	386367
TOTAL						
Żywność i zwierzęta żywe	573862,2	122697	129432	114650,7	24638	26291
Food and live animals						
Surowce niejadalne z wyjątkiem paliw	331896,9	71048	75039	68699,4	14774	15907
Crude materials, inedible, except fuels						

TABL. 26. **IMPORT I EKSPORT WEDŁUG WAŻNIEJSZYCH KRAJÓW Z WYMIENIENIEM SEKCJI SITC W 2022 R. (cd.)**
 IMPORTS AND EXPORTS BY MAJOR COUNTRIES AND SITC SECTIONS IN 2022 (cont.)

SEKCJE SECTIONS	Import Imports			Eksport Exports		
	w tys. PLN in thousand PLN	w tys. EUR in thousand EUR	w tys. dol. USA in thousand USD	w tys. PLN in thousand PLN	w tys. EUR in thousand EUR	w tys. dol. USA in thousand USD
TAJLANDIA (dok.) THAILAND (cont.)						
Chemikalia i produkty pokrewne	272374,2	58162	61205	223013,0	47732	50277
Chemicals and related products						
Towary przemysłowe sklasyfikowane głównie według surowca	721847,3	154266	162870	666815,7	143589	154647
Manufactured goods classified chiefly by material						
Maszyny, urządzenia i sprzęt transportowy	2842779,9	607257	638704	542255,5	115768	123693
Machinery and transport equipment						
Różne wyroby przemysłowe	1439316,1	307684	324176	68202,9	14537	15118
Miscellaneous manufactured articles						
TAJWAN TAIWAN						
OGÓŁEM	13014275,5	2782754	2939252	1136729,3	243536	257783
TOTAL						
Żywność i zwierzęta żywe	13052,4	2796	2972	63270,4	13509	14153
Food and live animals						
Surowce niejadalne z wyjątkiem paliw	86927,2	18531	19408	12095,1	2612	2846
Crude materials, inedible, except fuels						
Paliwa mineralne, smary i materiały pochodne	339806,3	71814	72102	3149,5	678	727
Mineral fuels, lubricants and related materials						
Chemikalia i produkty pokrewne	483471,1	103445	109618	121442,3	26211	28262
Chemicals and related products						
Towary przemysłowe sklasyfikowane głównie według surowca	2329181,9	498584	529633	197803,0	42275	44545
Manufactured goods classified chiefly by material						
Maszyny, urządzenia i sprzęt transportowy	7577382,9	1619895	1709905	628575,4	134640	142305
Machinery and transport equipment						
Różne wyroby przemysłowe	2170839,0	464786	492554	92608,5	19800	20889
Miscellaneous manufactured articles						
TURCJA TÜRKIYE						
OGÓŁEM	30849260,0	6599357	6972924	18051150,7	3860036	4068064
TOTAL						
Żywność i zwierzęta żywe	1249117,4	267702	284650	720509,4	153912	161780
Food and live animals						
Napoje i tytoń	132711,3	28356	29818	69330,8	14839	15692
Beverages and tobacco						
Surowce niejadalne z wyjątkiem paliw	643905,7	137584	145011	605397,4	129536	137987
Crude materials, inedible, except fuels						
Paliwa mineralne, smary i materiały pochodne	35500,3	7488	7592	100321,0	21471	22728
Mineral fuels, lubricants and related materials						
Chemikalia i produkty pokrewne	2367168,3	506851	536136	1991574,9	426248	451000
Chemicals and related products						
Towary przemysłowe sklasyfikowane głównie według surowca	7557031,3	1616703	1711076	3038171,2	650193	687621
Manufactured goods classified chiefly by material						
Maszyny, urządzenia i sprzęt transportowy	11009524,2	2354809	2484123	10596201,0	2265420	2383041
Machinery and transport equipment						
Różne wyroby przemysłowe	7769195,1	1661704	1755438	894476,9	190886	200218
Miscellaneous manufactured articles						
Towary i transakcje niesklasyfikowane w SITC	81574,7	17406	18288	34837,8	7459	7914
Commodities and transactions not classified elsewhere in the SITC						

TABL. 26. IMPORT I EKSPORT WEDŁUG WAŻNIEJSZYCH KRAJÓW Z WYMIENIENIEM SEKCJI SITC W 2022 R. (cd.)
IMPORTS AND EXPORTS BY MAJOR COUNTRIES AND SITC SECTIONS IN 2022 (cont.)

SEKCJE SECTIONS	Import Imports			Eksport Exports		
	w tys. PLN in thousand PLN	w tys. EUR in thousand EUR	w tys. dol. USA in thousand USD	w tys. PLN in thousand PLN	w tys. EUR in thousand EUR	w tys. dol. USA in thousand USD
UKRAINA UKRAINE						
OGÓŁEM	28069987,3	5994991	6311009	45588822,8	9711891	10130988
TOTAL						
Żywność i zwierzęta żywe	6056857,1	1288180	1337676	3822148,7	816682	860637
Food and live animals						
Napoje i tytoń	61957,8	13221	13865	313808,9	66835	69773
Beverages and tobacco						
Surowce niejadalne z wyjątkiem paliw	5200559,1	1107141	1155515	564958,1	120396	125843
Crude materials, inedible, except fuels						
Paliwa mineralne, smary i materiały pochodne	1450168,2	310828	329619	9480966,8	2014081	2081851
Mineral fuels, lubricants and related materials						
Oleje, tłuszcze, woski, zwierzęce i roślinne	3946933,8	840546	878693	135993,2	28960	30137
Animal and vegetable oils, fats and waxes						
Chemikalia i produkty pokrewne	941541,2	202009	215451	5429571,8	1158267	1214991
Chemicals and related products						
Towary przemysłowe sklasyfikowane głównie według surowca	7774738,4	1668829	1783747	5874248,7	1251254	1306736
Manufactured goods classified chiefly by material						
Maszyny, urządzenia i sprzęt transportowy	1192395,1	254924	268835	10261199,3	2187341	2285618
Machinery and transport equipment						
Różne wyroby przemysłowe	1437203,4	307690	325921	7981680,0	1694603	1750888
Miscellaneous manufactured articles						
Towary i transakcje niesklasyfikowane w SITC	7633,1	1622	1687	1724247,3	373473	404514
Commodities and transactions not classified elsewhere in the SITC						
WĘGRY HUNGARY						
OGÓŁEM	23914041,6	5119185	5419958	41501701,0	8880857	9393916
TOTAL						
Żywność i zwierzęta żywe	1921768,2	411257	434906	4473593,2	956777	1010156
Food and live animals						
Napoje i tytoń	165769,6	35319	36869	750695,5	160723	170483
Beverages and tobacco						
Surowce niejadalne z wyjątkiem paliw	483767,3	103741	110090	503563,3	107631	113618
Crude materials, inedible, except fuels						
Paliwa mineralne, smary i materiały pochodne	310154,0	66881	71607	605231,6	129697	137583
Mineral fuels, lubricants and related materials						
Oleje, tłuszcze, woski, zwierzęce i roślinne	354176,0	75758	79991	123239,9	26314	27739
Animal and vegetable oils, fats and waxes						
Chemikalia i produkty pokrewne	6709403,7	1436785	1523854	4810415,3	1027593	1081916
Chemicals and related products						
Towary przemysłowe sklasyfikowane głównie według surowca	4205803,8	901745	959775	10188266,7	2184596	2324617
Manufactured goods classified chiefly by material						
Maszyny, urządzenia i sprzęt transportowy	8059549,7	1723217	1817745	13943607,0	2981221	3144766
Machinery and transport equipment						
Różne wyroby przemysłowe	1695839,2	362823	383401	6099961,9	1305633	1382322
Miscellaneous manufactured articles						
WIELKA BRYTANIA UNITED KINGDOM						
OGÓŁEM	30121426,1	6437890	6781268	78542742,4	16802658	17756218
TOTAL						
Żywność i zwierzęta żywe	1366266,9	292461	309484	15589872,2	3334003	3519967
Food and live animals						

TABL. 26. **IMPORT I EKSPORT WEDŁUG WAŻNIEJSZYCH KRAJÓW Z WYMIENIENIEM SEKCJI SITC W 2022 R. (cd.)**
 IMPORTS AND EXPORTS BY MAJOR COUNTRIES AND SITC SECTIONS IN 2022 (cont.)

SEKCJE SECTIONS	Import Imports			Eksport Exports		
	w tys. PLN in thousand PLN	w tys. EUR in thousand EUR	w tys. dol. USA in thousand USD	w tys. PLN in thousand PLN	w tys. EUR in thousand EUR	w tys. dol. USA in thousand USD
WIELKA BRYTANIA (dok.) UNITED KINGDOM (cont.)						
Napoje i tytoń	803786,8	171511	179429	1372827,1	293458	309769
Beverages and tobacco						
Surowce niejadalne z wyjątkiem paliw	572238,9	122442	129442	992569,0	213245	227888
Crude materials, inedible, except fuels						
Paliwa mineralne, smary i materiały pochodne	5678110,9	1207189	1251450	735670,7	158266	169080
Mineral fuels, lubricants and related materials						
Oleje, tłuszcze, woski, zwierzęce i roślinne	57472,0	12303	13026	69863,9	14836	15346
Animal and vegetable oils, fats and waxes						
Chemikalia i produkty pokrewne	5954448,9	1274241	1348097	6705968,3	1435357	1519549
Chemicals and related products						
Towary przemysłowe sklasyfikowane głównie według surowca	4225464,9	905104	960784	12419739,0	2658629	2816277
Manufactured goods classified chiefly by material						
Maszyny, urządzenia i sprzęt transportowy	9079104,1	1943735	2056582	29931138,9	6399890	6751173
Machinery and transport equipment						
Różne wyroby przemysłowe	2300360,0	490804	513674	10705943,9	2290904	2422945
Miscellaneous manufactured articles						
Towary i transakcje niesklasyfikowane w SITC Commodities and transactions not classified elsewhere in the SITC	84172,8	18101	19301	19149,3	4070	4225
WIETNAM VIETNAM						
OGÓŁEM	21776477,5	4653479	4899563	2160234,5	461713	486895
TOTAL						
Żywność i zwierzęta żywe	1418669,5	303138	318834	644957,5	137516	143852
Food and live animals						
Surowce niejadalne z wyjątkiem paliw	124690,7	26607	27982	120978,4	25925	27571
Crude materials, inedible, except fuels						
Chemikalia i produkty pokrewne	434293,1	92713	97048	193537,0	41361	43466
Chemicals and related products						
Towary przemysłowe sklasyfikowane głównie według surowca	1828571,9	391079	412613	490170,8	104694	110265
Manufactured goods classified chiefly by material						
Maszyny, urządzenia i sprzęt transportowy	9617902,8	2056846	2171771	638459,8	136814	145607
Machinery and transport equipment						
Różne wyroby przemysłowe	8332532,1	1778869	1866929	60151,5	12831	13392
Miscellaneous manufactured articles						
WŁOCHY ITALY						
OGÓŁEM	80069021,7	17151379	18168911	74003343,3	15843554	16777124
TOTAL						
Żywność i zwierzęta żywe	5591942,2	1195432	1260410	8073306,3	1725953	1819230
Food and live animals						
Napoje i tytoń	1896290,0	406947	432433	2385634,6	510032	538704
Beverages and tobacco						
Surowce niejadalne z wyjątkiem paliw	753058,3	161481	171630	2208212,1	472772	500248
Crude materials, inedible, except fuels						
Paliwa mineralne, smary i materiały pochodne	234440,7	50135	52918	444247,6	96672	105757
Mineral fuels, lubricants and related materials						
Oleje, tłuszcze, woski, zwierzęce i roślinne	345045,4	73780	77836	131270,9	27903	28866
Animal and vegetable oils, fats and waxes						

TABL. 26. **IMPORT I EKSPORT WEDŁUG WAŻNIEJSZYCH KRAJÓW Z WYMIENIENIEM SEKCJI SITC W 2022 R. (dok.)**
 IMPORTS AND EXPORTS BY MAJOR COUNTRIES AND SITC SECTIONS IN 2022 (cont.)

SEKCJE SECTIONS	Import Imports			Eksport Exports		
	w tys. PLN in thousand PLN	w tys. EUR in thousand EUR	w tys. dol. USA in thousand USD	w tys. PLN in thousand PLN	w tys. EUR in thousand EUR	w tys. dol. USA in thousand USD
WŁOCHY (dok.) ITALY (cont.)						
Chemikalia i produkty pokrewne	12802279,0	2743912	2910086	6508853,3	1395645	1484105
Chemicals and related products						
Towary przemysłowe sklasyfikowane głównie według surowca	23425793,5	5022092	5335719	14555473,4	3118331	3306931
Manufactured goods classified chiefly by material						
Maszyny, urządzenia i sprzęt transportowy	26825235,7	5743400	6073047	29852173,7	6390173	6768484
Machinery and transport equipment						
Różne wyroby przemysłowe	8134798,0	1741279	1841235	9736123,0	2082738	2199557
Miscellaneous manufactured articles						
Towary i transakcje niesklasyfikowane w SITC elsewhere in the SITC	60138,8	12920	13598	108048,4	23335	25242

TABL. 27. **IMPORT WEDŁUG KRAJU WYSYŁKI I EKSPORT WEDŁUG WAŻNIEJSZYCH KRAJÓW Z WYMIENIENIEM SEKCJI SITC W 2022 R. (ceny bieżące)**

IMPORTS BY COUNTRY OF CONSIGNMENT AND EXPORTS BY MAJOR COUNTRIES AND SITC SECTIONS IN 2022 (current prices)

U w a g a. Tajwan — Chiny — Tajwan.

N o t e. Taiwan — China — Taiwan.

SEKCJE SECTIONS	Import Imports			Eksport Exports		
	w tys. PLN in thousand PLN	w tys. EUR in thousand EUR	w tys. dol. USA in thousand USD	w tys. PLN in thousand PLN	w tys. EUR in thousand EUR	w tys. dol. USA in thousand USD
ARGENTYNA ARGENTINA						
OGÓŁEM	4994883,0	1066994	1121561	446204,2	95482	100969
TOTAL						
Żywność i zwierzęta żywe	4412719,6	943037	992428	14454,5	3094	3290
Food and live animals						
Napoje i tytoń	93372,9	19860	20585	1883,2	403	426
Beverages and tobacco						
Surowce niejadalne z wyjątkiem paliw	313533,3	66798	69802	9364,0	2015	2176
Crude materials, inedible, except fuels						
Chemikalia i produkty pokrewne	2801,7	593	613	71301,8	15275	16178
Chemicals and related products						
Towary przemysłowe sklasyfikowane głównie według surowca	3349,8	715	767	101165,6	21655	22831
Manufactured goods classified chiefly by material						
Maszyny, urządzenia i sprzęt transportowy	163226,9	34731	36031	187151,2	40037	42374
Machinery and transport equipment						
Różne wyroby przemysłowe	3354,2	713	741	58983,7	12601	13280
Miscellaneous manufactured articles						
AUSTRIA AUSTRIA						
OGÓŁEM	32723181,3	7008509	7427870	36131021,1	7733481	8185433
TOTAL						
Żywność i zwierzęta żywe	1541786,6	330288	350335	2724826,5	582341	613456
Food and live animals						
Napoje i tytoń	370071,9	79051	83179	310336,8	66521	70655
Beverages and tobacco						
Surowce niejadalne z wyjątkiem paliw	500794,9	107147	113360	1029494,7	220619	234616
Crude materials, inedible, except fuels						
Paliwa mineralne, smary i materiały pochodne Mineral fuels, lubricants and related materials	62667,4	13382	14040	3819201,2	817580	867139
Oleje, tłuszcze, woski, zwierzęce i roślinne	159674,5	34280	36551	286100,4	60995	63858
Animal and vegetable oils, fats and waxes						
Chemikalia i produkty pokrewne	10054802,3	2154079	2284922	2964597,8	634725	672740
Chemicals and related products						
Towary przemysłowe sklasyfikowane głównie według surowca	8458945,5	1812411	1923281	7132144,6	1527675	1620158
Manufactured goods classified chiefly by material						
Maszyny, urządzenia i sprzęt transportowy	8440657,7	1806104	1909094	10452790,3	2237745	2368446
Machinery and transport equipment						
Różne wyroby przemysłowe	2960195,3	633598	670518	7409720,3	1584889	1673934
Miscellaneous manufactured articles						
Towary i transakcje niesklasyfikowane w SITC Commodities and transactions not classified elsewhere in the SITC	173585,2	38169	42591	1808,5	393	430
BELGIA BELGIUM						
OGÓŁEM	63427152,6	13573086	14354036	40261904,6	8617626	9117961
TOTAL						
Żywność i zwierzęta żywe	5237262,6	1119847	1181802	4233014,1	905160	955340
Food and live animals						

TABL. 27. **IMPORT WEDŁUG KRAJU WYSŁYKI I EKSPORT WEDŁUG WAŻNIEJSZYCH KRAJÓW Z WYMIENIENIEM SEKCJI SITC W 2022 R. (cd.)**

IMPORTS BY COUNTRY OF CONSIGNMENT AND EXPORTS BY MAJOR COUNTRIES AND SITC SECTIONS IN 2022 (cont.)

SEKCJE SECTIONS	Import Imports			Eksport Exports		
	w tys. PLN in thousand PLN	w tys. EUR in thousand EUR	w tys. dol. USA in thousand USD	w tys. PLN in thousand PLN	w tys. EUR in thousand EUR	w tys. dol. USA in thousand USD
BELGIA (dok.) BELGIUM (cont.)						
Napoje i tytoń	1065883,7	228363	242073	1115026,5	238686	252173
Beverages and tobacco						
Surowce niejadalne z wyjątkiem paliw	906370,2	194417	206873	825714,6	177019	188021
Crude materials, inedible, except fuels						
Paliwa mineralne, smary i materiały pochodne	2097644,7	444110	454981	2172056,4	465235	493930
Mineral fuels, lubricants and related materials						
Oleje, tłuszcze, woski, zwierzęce i roślinne	368697,3	78695	82525	137008,2	29164	30303
Animal and vegetable oils, fats and waxes						
Chemikalia i produkty pokrewne	22288472,6	4772881	5056511	5343682,4	1144780	1214701
Chemicals and related products						
Towary przemysłowe sklasyfikowane głównie według surowca	9749881,8	2090023	2222317	6731643,6	1442237	1530216
Manufactured goods classified chiefly by material						
Maszyny, urządzenia i sprzęt transportowy	15617664,8	3341601	3532757	13674230,2	2924932	3087913
Machinery and transport equipment						
Różne wyroby przemysłowe	6054120,2	1294344	1364938	5981730,5	1280159	1354438
Miscellaneous manufactured articles						
Towary i transakcje niesklasyfikowane w SITC Commodities and transactions not classified elsewhere in the SITC	41154,8	8804	9259	47798,0	10254	10926
BIAŁORUŚ BELARUS						
OGÓŁEM	5910457,2	1272079	1371217	8561642,2	1823284	1899220
TOTAL						
Żywność i zwierzęta żywe	248895,4	53305	56490	865372,4	184322	192253
Food and live animals						
Surowce niejadalne z wyjątkiem paliw	518440,6	111956	122019	203886,9	43446	45334
Crude materials, inedible, except fuels						
Paliwa mineralne, smary i materiały pochodne	460375,0	100108	111118	70581,7	15062	15798
Mineral fuels, lubricants and related materials						
Oleje, tłuszcze, woski, zwierzęce i roślinne	588398,8	126226	134669	8297,5	1762	1818
Animal and vegetable oils, fats and waxes						
Chemikalia i produkty pokrewne	1484102,4	317554	336005	1964180,4	418127	434944
Chemicals and related products						
Towary przemysłowe sklasyfikowane głównie według surowca	1721183,4	372159	407520	1815706,7	386971	404089
Manufactured goods classified chiefly by material						
Maszyny, urządzenia i sprzęt transportowy	315361,9	67618	72152	2929215,7	623415	647972
Machinery and transport equipment						
Różne wyroby przemysłowe	560961,9	120411	128305	678844,7	144769	151493
Miscellaneous manufactured articles						
BRAZYLIA BRAZIL						
OGÓŁEM	5532125,5	1183735	1249368	3262883,9	697744	736559
TOTAL						
Żywność i zwierzęta żywe	1869527,2	399514	419382	192895,5	41088	43329
Food and live animals						
Napoje i tytoń	562848,3	120609	127803	5351,2	1144	1204
Beverages and tobacco						
Surowce niejadalne z wyjątkiem paliw	2278693,8	487294	513843	343566,5	73286	76879
Crude materials, inedible, except fuels						

TABL. 27. **IMPORT WEDŁUG KRAJU WYSYŁKI I EKSPORT WEDŁUG WAŻNIEJSZYCH KRAJÓW Z WYMIENIENIEM SEKCJI SITC W 2022 R. (cd.)**

IMPORTS BY COUNTRY OF CONSIGNMENT AND EXPORTS BY MAJOR COUNTRIES AND SITC SECTIONS IN 2022 (cont.)

SEKCJE SECTIONS	Import Imports			Eksport Exports		
	w tys. PLN in thousand PLN	w tys. EUR in thousand EUR	w tys. dol. USA in thousand USD	w tys. PLN in thousand PLN	w tys. EUR in thousand EUR	w tys. dol. USA in thousand USD
BRAZYLIA (dok.) BRAZIL (cont.)						
Paliwa mineralne, smary i materiały pochodne Mineral fuels, lubricants and related materials	27046,1	5798	6121	99626,1	21470	22785
Chemikalia i produkty pokrewne	111922,9	24018	25555	539491,6	115922	124156
Towary przemysłowe sklasyfikowane głównie według surowca	318437,6	68481	73287	385323,6	82384	87150
Maszyny, urządzenia i sprzęt transportowy	312826,8	67073	71540	1482804,0	316720	332719
Różne wyroby przemysłowe	50633,7	10908	11795	212053,9	45354	47952
BULGARIA BULGARIA						
OGÓŁEM	6971337,5	1489256	1570089	9045405,8	1934828	2043781
TOTAL						
Żywność i zwierzęta żywe	486308,1	103909	109276	1544390,0	330245	348182
Napoje i tytoń	93925,7	20112	21315	181247,9	38818	41156
Surowce niejadalne z wyjątkiem paliw	257949,5	55178	58275	115759,7	24779	26202
Paliwa mineralne, smary i materiały pochodne Mineral fuels, lubricants and related materials	16844,9	3606	3827	69017,9	14802	15752
Oleje, tłuszcze, woski, zwierzęce i roślinne	36915,3	7929	8409	48250,1	10287	10755
Chemikalia i produkty pokrewne	632056,8	135287	143081	1157423,0	247848	262247
Towary przemysłowe sklasyfikowane głównie według surowca	1467276,6	314603	334648	1401747,0	300295	318836
Maszyny, urządzenia i sprzęt transportowy	1147713,7	245705	260055	2276437,0	486633	513556
Różne wyroby przemysłowe	2812656,6	598670	626522	2094611,9	447590	471508
Towary i transakcje niesklasyfikowane w SITC elsewhere in the SITC	19690,3	4257	4680	156521,2	33531	35585
CHINY CHINA						
OGÓŁEM	161940025,4	34629774	36546557	13865900,3	2969911	3145189
TOTAL						
Żywność i zwierzęta żywe	1090568,8	232735	244410	809412,8	172991	182198
Napoje i tytoń	80596,5	17187	17929	31857,5	6803	7140
Surowce niejadalne z wyjątkiem paliw	991812,8	211762	222821	808101,3	173316	184408
Paliwa mineralne, smary i materiały pochodne Mineral fuels, lubricants and related materials	775009,7	165034	170854	126716,6	27182	28511
Chemikalia i produkty pokrewne	15280912,7	3259629	3415733	1217057,8	261455	278998

TABL. 27. IMPORT WEDŁUG KRAJU WYSYŁKI I EKSPORT WEDŁUG WAŻNIEJSZYCH KRAJÓW Z WYMIENIENIEM SEKCJI SITC W 2022 R. (cd.)

IMPORTS BY COUNTRY OF CONSIGNMENT AND EXPORTS BY MAJOR COUNTRIES AND SITC SECTIONS IN 2022 (cont.)

SEKCJE SECTIONS	Import Imports			Eksport Exports		
	w tys. PLN in thousand PLN	w tys. EUR in thousand EUR	w tys. dol. USA in thousand USD	w tys. PLN in thousand PLN	w tys. EUR in thousand EUR	w tys. dol. USA in thousand USD
CHINY (dok.) CHINA (cont.)						
Towary przemysłowe sklasyfikowane głównie według surowca	24254000,6	5192566	5499012	3746400,7	802335	851688
Manufactured goods classified chiefly by material						
Maszyny, urządzenia i sprzęt transportowy	76359122,6	16327481	17224673	5745196,3	1229751	1297941
Machinery and transport equipment						
Różne wyroby przemysłowe	43070450,3	9215371	9742668	1372976,2	294353	312545
Miscellaneous manufactured articles						
Towary i transakcje niesklasyfikowane w SITC	27376,0	5843	6195	857,9	183	194
Commodities and transactions not classified elsewhere in the SITC						
CHORWACJA CROATIA						
OGÓŁEM	2156519,8	460911	485558	6890584,3	1474187	1557566
TOTAL						
Żywność i zwierzęta żywe	148036,2	31622	33351	1168007,6	249545	262263
Food and live animals						
Napoje i tytoń	76345,5	16242	16833	356315,8	76281	80653
Beverages and tobacco						
Surowce niejadalne z wyjątkiem paliw	51405,3	11027	11721	48197,6	10304	10862
Crude materials, inedible, except fuels						
Paliwa mineralne, smary i materiały pochodne	217,2	47	51	59861,7	12828	13576
Mineral fuels, lubricants and related materials						
Chemikalia i produkty pokrewne	276036,3	58840	61553	658196,2	140886	149177
Chemicals and related products						
Towary przemysłowe sklasyfikowane głównie według surowca	319208,2	68345	72373	1455032,3	311563	330201
Manufactured goods classified chiefly by material						
Maszyny, urządzenia i sprzęt transportowy	712393,0	152145	159971	1613099,0	345199	364749
Machinery and transport equipment						
Różne wyroby przemysłowe	560847,3	120066	126985	1529222,4	327018	345506
Miscellaneous manufactured articles						
CZECHY CZECHIA						
OGÓŁEM	63966123,6	13684824	14468945	107040790,1	22889385	24164042
TOTAL						
Żywność i zwierzęta żywe	3132480,3	669849	707089	8603546,1	1838723	1937225
Food and live animals						
Napoje i tytoń	305073,4	65303	69048	793460,7	169655	178978
Beverages and tobacco						
Surowce niejadalne z wyjątkiem paliw	2927153,8	629023	673547	2465826,1	528186	560049
Crude materials, inedible, except fuels						
Paliwa mineralne, smary i materiały pochodne	2269497,1	484885	509673	13847465,2	2952057	3092950
Mineral fuels, lubricants and related materials						
Oleje, tłuszcze, woski, zwierzęce i roślinne	718321,8	154020	163684	445453,6	95089	99813
Animal and vegetable oils, fats and waxes						
Chemikalia i produkty pokrewne	7179561,2	1536224	1625511	11517397,4	2465314	2609860
Chemicals and related products						
Towary przemysłowe sklasyfikowane głównie według surowca	13167075,0	2821919	2997759	24029364,2	5150233	5475149
Manufactured goods classified chiefly by material						

TABL. 27. IMPORT WEDŁUG KRAJU WYSYŁKI I EKSPORT WEDŁUG WAŻNIEJSZYCH KRAJÓW Z WYMIENIENIEM SEKCJI SITC W 2022 R. (cd.)
IMPORTS BY COUNTRY OF CONSIGNMENT AND EXPORTS BY MAJOR COUNTRIES AND SITC SECTIONS IN 2022 (cont.)

SEKCJE SECTIONS	Import Imports			Eksport Exports		
	w tys. PLN in thousand PLN	w tys. EUR in thousand EUR	w tys. dol. USA in thousand USD	w tys. PLN in thousand PLN	w tys. EUR in thousand EUR	w tys. dol. USA in thousand USD
CZECHY (dok.) CZECHIA (cont.)						
Maszyny, urządzenia i sprzęt transportowy	26219060,3	5602417	5899924	27648248,3	5907907	6220646
Machinery and transport equipment						
Różne wyroby przemysłowe	6336270,0	1355485	1431809	17145354,8	3665101	3863970
Miscellaneous manufactured articles						
Towary i transakcje niesklasyfikowane w SITC Commodities and transactions not classified elsewhere in the SITC	1711630,7	365699	390902	544673,9	117118	125402
DANIA DENMARK						
OGÓŁEM	23726019,2	5065978	5316874	27252209,4	5830682	6163591
TOTAL						
Żywność i zwierzęta żywe	5645877,5	1207320	1275576	4392520,8	938326	987059
Food and live animals						
Napoje i tytoń	79526,5	17035	18024	207728,5	44339	46551
Beverages and tobacco						
Surowce niejadalne z wyjątkiem paliw	422160,2	90652	96875	485288,2	103719	109325
Crude materials, inedible, except fuels						
Paliwa mineralne, smary i materiały pochodne	54338,5	11615	12216	870041,3	186042	197407
Mineral fuels, lubricants and related materials						
Oleje, tłuszcze, woski, zwierzęce i roślinne	60419,1	12867	13370	94501,9	20170	21212
Animal and vegetable oils, fats and waxes						
Chemikalia i produkty pokrewne	3327440,9	712009	752616	2421662,9	518531	549521
Chemicals and related products						
Towary przemysłowe sklasyfikowane głównie według surowca	2921458,4	624271	656870	6161645,8	1318520	1394422
Manufactured goods classified chiefly by material						
Maszyny, urządzenia i sprzęt transportowy	4442896,9	951094	1006296	6959133,9	1489430	1575415
Machinery and transport equipment						
Różne wyroby przemysłowe	2986205,3	638956	675780	5651480,0	1209843	1280793
Miscellaneous manufactured articles						
Towary i transakcje niesklasyfikowane w SITC Commodities and transactions not classified elsewhere in the SITC	3785695,9	800159	809252	8206,1	1763	1887
ESTONIA ESTONIA						
OGÓŁEM	2794134,9	598128	632863	8054138,5	1723333	1821787
TOTAL						
Żywność i zwierzęta żywe	295603,2	63189	66607	912178,1	194837	204896
Food and live animals						
Napoje i tytoń	1435,7	307	324	62187,4	13295	14046
Beverages and tobacco						
Surowce niejadalne z wyjątkiem paliw	546735,2	117192	124490	176352,4	37738	39811
Crude materials, inedible, except fuels						
Paliwa mineralne, smary i materiały pochodne	19506,8	4149	4308	331394,8	70862	74793
Mineral fuels, lubricants and related materials						
Oleje, tłuszcze, woski, zwierzęce i roślinne	20863,8	4510	4914	120984,4	25704	26526
Animal and vegetable oils, fats and waxes						
Chemikalia i produkty pokrewne	221679,1	47804	51489	1070537,5	229761	244845
Chemicals and related products						
Towary przemysłowe sklasyfikowane głównie według surowca	463627,2	99346	105531	2241427,8	480067	509475
Manufactured goods classified chiefly by material						

TABL. 27. **IMPORT WEDŁUG KRAJU WYSYŁKI I EKSPORT WEDŁUG WAŻNIEJSZYCH KRAJÓW Z WYMIENIENIEM SEKCJI SITC W 2022 R. (cd.)**

IMPORTS BY COUNTRY OF CONSIGNMENT AND EXPORTS BY MAJOR COUNTRIES AND SITC SECTIONS IN 2022 (cont.)

SEKCJE SECTIONS	Import Imports			Eksport Exports		
	w tys. PLN in thousand PLN	w tys. EUR in thousand EUR	w tys. dol. USA in thousand USD	w tys. PLN in thousand PLN	w tys. EUR in thousand EUR	w tys. dol. USA in thousand USD
ESTONIA (dok.) ESTONIA (cont.)						
Maszyny, urządzenia i sprzęt transportowy	789339,5	168256	175786	2013072,7	430410	453639
Machinery and transport equipment						
Różne wyroby przemysłowe	345580,9	74167	79172	1065632,3	227780	240209
Miscellaneous manufactured articles						
Towary i transakcje niesklasyfikowane w SITC Commodities and transactions not classified elsewhere in the SITC	89763,5	19208	20242	60371,1	12878	13546
FINLANDIA FINLAND						
OGÓŁEM TOTAL	11029976,2	2361055	2499805	14500885,9	3104989	3287524
Żywność i zwierzęta żywe	246034,7	52737	55997	1102501,5	235758	248496
Food and live animals						
Napoje i tytoń	89070,5	18993	19802	150073,4	32023	33477
Beverages and tobacco						
Surowce niejadalne z wyjątkiem paliw	910663,1	194536	204483	1705131,2	366924	392649
Crude materials, inedible, except fuels						
Paliwa mineralne, smary i materiały pochodne Mineral fuels, lubricants and related materials	490136,3	104687	111092	380079,2	81214	85403
Oleje, tłuszcze, woski, zwierzęce i roślinne	4107,6	882	941	204257,2	44199	48197
Animal and vegetable oils, fats and waxes						
Chemikalia i produkty pokrewne	1933884,9	414181	439082	1298380,2	277691	293495
Chemicals and related products						
Towary przemysłowe sklasyfikowane głównie według surowca	4955853,0	1062009	1127667	2944758,3	630541	668064
Manufactured goods classified chiefly by material						
Maszyny, urządzenia i sprzęt transportowy	1906506,2	407435	429171	4413430,8	943823	995953
Machinery and transport equipment						
Różne wyroby przemysłowe	493625,5	105575	111548	2301979,4	492750	521722
Miscellaneous manufactured articles						
FRANCJA FRANCE						
OGÓŁEM TOTAL	58503134,1	12526932	13263931	92838591,8	19865005	20998094
Żywność i zwierzęta żywe	4724776,1	1012424	1074566	11829678,3	2529696	2670616
Food and live animals						
Napoje i tytoń	457878,8	97758	102608	1373549,8	294202	312033
Beverages and tobacco						
Surowce niejadalne z wyjątkiem paliw	1254024,1	268915	285745	1413507,2	303620	324253
Crude materials, inedible, except fuels						
Paliwa mineralne, smary i materiały pochodne Mineral fuels, lubricants and related materials	500698,5	107128	112705	1682023,9	360673	384460
Oleje, tłuszcze, woski, zwierzęce i roślinne	56476,4	12100	12820	163292,8	34829	36445
Animal and vegetable oils, fats and waxes						
Chemikalia i produkty pokrewne	14784219,3	3168716	3364258	6613621,5	1416954	1503569
Chemicals and related products						
Towary przemysłowe sklasyfikowane głównie według surowca	9581085,7	2051760	2173437	15598239,9	3341431	3544008
Manufactured goods classified chiefly by material						
Maszyny, urządzenia i sprzęt transportowy	19604412,2	4195815	4435124	39740872,2	8495591	8952687
Machinery and transport equipment						

TABL. 27. IMPORT WEDŁUG KRAJU WYSŁYKI I EKSPORT WEDŁUG WAŻNIEJSZYCH KRAJÓW Z WYMIENIENIEM SEKCJI SITC W 2022 R. (cd.)
IMPORTS BY COUNTRY OF CONSIGNMENT AND EXPORTS BY MAJOR COUNTRIES AND SITC SECTIONS IN 2022 (cont.)

SEKCJE SECTIONS	Import Imports			Eksport Exports		
	w tys. PLN in thousand PLN	w tys. EUR in thousand EUR	w tys. dol. USA in thousand USD	w tys. PLN in thousand PLN	w tys. EUR in thousand EUR	w tys. dol. USA in thousand USD
FRANCJA (dok.) FRANCE (cont.)						
Różne wyroby przemysłowe	7498106,1	1603382	1692980	14397149,7	3082292	3263923
Miscellaneous manufactured articles						
Towary i transakcje niesklasyfikowane w SITC Commodities and transactions not classified elsewhere in the SITC	41456,8	8935	9690	26656,5	5719	6100
GRECJA GREECE						
OGÓŁEM	3369136,7	721360	763618	7094924,0	1517164	1600985
TOTAL						
Żywność i zwierzęta żywe	997495,4	213680	226795	1639012,1	350689	370440
Food and live animals						
Napoje i tytoń	89343,1	19079	20092	188040,9	40199	42345
Beverages and tobacco						
Surowce niejadalne z wyjątkiem paliw	39989,8	8594	9163	80723,4	17295	18308
Crude materials, inedible, except fuels						
Paliwa mineralne, smary i materiały pochodne Mineral fuels, lubricants and related materials	1742,4	371	383	72176,4	15384	16252
Oleje, tłuszcze, woski, zwierzęce i roślinne	60373,5	12921	13661	26827,7	5729	6055
Animal and vegetable oils, fats and waxes						
Chemikalia i produkty pokrewne	701568,2	150243	159266	853817,8	182830	193675
Chemicals and related products						
Towary przemysłowe sklasyfikowane głównie według surowca	1048798,8	224554	237047	1045223,6	223469	235536
Manufactured goods classified chiefly by material						
Maszyny, urządzenia i sprzęt transportowy	265587,4	56830	60253	2011259,0	430081	453774
Machinery and transport equipment						
Różne wyroby przemysłowe	164170,3	35072	36941	1177830,9	251485	264596
Miscellaneous manufactured articles						
HISZPANIA SPAIN						
OGÓŁEM	36468100,5	7807203	8262527	41583499,4	8899048	9410157
TOTAL						
Żywność i zwierzęta żywe	6595943,7	1414741	1505773	4568242,3	976360	1027302
Food and live animals						
Napoje i tytoń	377587,3	80774	85061	2288193,9	489838	519097
Beverages and tobacco						
Surowce niejadalne z wyjątkiem paliw	837337,8	179423	190818	530584,1	114067	121877
Crude materials, inedible, except fuels						
Paliwa mineralne, smary i materiały pochodne Mineral fuels, lubricants and related materials	685086,7	144486	146513	1074638,7	231320	250306
Oleje, tłuszcze, woski, zwierzęce i roślinne	192885,2	41317	43797	464250,3	98738	102159
Animal and vegetable oils, fats and waxes						
Chemikalia i produkty pokrewne	4626929,5	991310	1050801	3606223,5	772718	819529
Chemicals and related products						
Towary przemysłowe sklasyfikowane głównie według surowca	6400708,8	1372869	1460710	4946016,2	1058868	1120999
Manufactured goods classified chiefly by material						
Maszyny, urządzenia i sprzęt transportowy	8623500,9	1845159	1948649	19325862,2	4134118	4366183
Machinery and transport equipment						
Różne wyroby przemysłowe	8113593,5	1734054	1827214	4750758,4	1016837	1076035
Miscellaneous manufactured articles						

TABL. 27. **IMPORT WEDŁUG KRAJU WYSŁŹKI I EKSPORT WEDŁUG WAŻNIEJSZYCH KRAJÓW Z WYMIENIENIEM SEKCJI SITC W 2022 R. (cd.)**

IMPORTS BY COUNTRY OF CONSIGNMENT AND EXPORTS BY MAJOR COUNTRIES AND SITC SECTIONS IN 2022 (cont.)

SEKCJE SECTIONS	Import Imports			Eksport Exports		
	w tys. PLN in thousand PLN	w tys. EUR in thousand EUR	w tys. dol. USA in thousand USD	w tys. PLN in thousand PLN	w tys. EUR in thousand EUR	w tys. dol. USA in thousand USD
HOLANDIA NETHERLANDS						
OGÓŁEM	108095975,4	23111667	24377869	74611001,2	15956767	16847233
TOTAL						
Żywność i zwierzęta żywe	11775325,7	2518275	2658566	11551972,2	2471308	2610908
Food and live animals						
Napoje i tytoń	490936,6	104945	110515	1597776,8	341896	361129
Beverages and tobacco						
Surowce niejadalne z wyjątkiem paliw	4657176,6	999454	1065929	936509,7	200666	213123
Crude materials, inedible, except fuels						
Paliwa mineralne, smary i materiały pochodne	6988885,2	1486883	1542694	2310715,3	495004	523083
Mineral fuels, lubricants and related materials						
Oleje, tłuszcze, woski, zwierzęce i roślinne	1566395,2	334857	352957	717168,2	152894	159658
Animal and vegetable oils, fats and waxes						
Chemikalia i produkty pokrewne	20237623,9	4331917	4583698	5310923,8	1137444	1205696
Chemicals and related products						
Towary przemysłowe sklasyfikowane głównie według surowca	11642234,3	2496105	2653342	10363727,8	2219076	2350779
Manufactured goods classified chiefly by material						
Maszyny, urządzenia i sprzęt transportowy	36864660,1	7876011	8280477	29064469,5	6209773	6542335
Machinery and transport equipment						
Różne wyroby przemysłowe	13838359,8	2955812	3121692	12724035,0	2721464	2872793
Miscellaneous manufactured articles						
Towary i transakcje niesklasyfikowane w SITC	34378,1	7408	7999	33702,8	7240	7729
Commodities and transactions not classified elsewhere in the SITC						
INDIE INDIA						
OGÓŁEM	13078964,7	2799601	2970773	6552075,5	1401511	1481080
TOTAL						
Żywność i zwierzęta żywe	395507,3	84350	88297	104761,3	22434	23742
Food and live animals						
Napoje i tytoń	150547,7	32026	33157	5674,5	1213	1289
Beverages and tobacco						
Surowce niejadalne z wyjątkiem paliw	352406,0	75569	80587	992981,2	210987	218431
Crude materials, inedible, except fuels						
Paliwa mineralne, smary i materiały pochodne	499780,0	106961	114628	1756663,2	377227	401871
Mineral fuels, lubricants and related materials						
Oleje, tłuszcze, woski, zwierzęce i roślinne	3745,3	799	849	53247,7	11340	11709
Animal and vegetable oils, fats and waxes						
Chemikalia i produkty pokrewne	2357783,4	504256	532498	438596,3	93796	99091
Chemicals and related products						
Towary przemysłowe sklasyfikowane głównie według surowca	3994707,3	855347	911892	555824,9	119035	126020
Manufactured goods classified chiefly by material						
Maszyny, urządzenia i sprzęt transportowy	3417100,2	732365	777528	2400529,6	513304	543803
Machinery and transport equipment						
Różne wyroby przemysłowe	1900240,8	406400	429700	243551,4	52122	55068
Miscellaneous manufactured articles						
INDONEZJA INDONESIA						
OGÓŁEM	5777780,3	1229011	1275577	637839,1	136554	144443
TOTAL						
Żywność i zwierzęta żywe	151861,4	32356	33884	126541,1	27089	28664
Food and live animals						

TABL. 27. **IMPORT WEDŁUG KRAJU WYSYŁKI I EKSPORT WEDŁUG WAŻNIEJSZYCH KRAJÓW Z WYMIENIENIEM SEKCJI SITC W 2022 R. (cd.)**

IMPORTS BY COUNTRY OF CONSIGNMENT AND EXPORTS BY MAJOR COUNTRIES AND SITC SECTIONS IN 2022 (cont.)

SEKCJE SECTIONS	Import Imports			Eksport Exports		
	w tys. PLN in thousand PLN	w tys. EUR in thousand EUR	w tys. dol. USA in thousand USD	w tys. PLN in thousand PLN	w tys. EUR in thousand EUR	w tys. dol. USA in thousand USD
INDONEZJA (dok.) INDONESIA (cont.)						
Surowce niejadalne z wyjątkiem paliw	583503,7	125024	132358	47058,8	10108	10787
Crude materials, inedible, except fuels						
Paliwa mineralne, smary i materiały pochodne	2122333,9	448299	454050	108,2	23	23
Mineral fuels, lubricants and related materials						
Chemikalia i produkty pokrewne	258990,7	55170	57511	94284,5	20045	20876
Chemicals and related products						
Towary przemysłowe sklasyfikowane głównie według surowca	549137,2	117318	123670	24966,5	5371	5767
Manufactured goods classified chiefly by material						
Maszyny, urządzenia i sprzęt transportowy	1476009,4	314592	329296	310871,3	66667	70743
Machinery and transport equipment						
Różne wyroby przemysłowe	625791,4	134089	142555	31828,8	6781	7077
Miscellaneous manufactured articles						
IRLANDIA IRELAND						
OGÓŁEM	8374979,7	1795047	1907864	6693794,7	1431802	1513052
TOTAL						
Żywność i zwierzęta żywe	978718,2	209408	221629	1708964,3	365424	385658
Food and live animals						
Napoje i tytoń	453791,1	97099	102554	204295,1	43497	45447
Beverages and tobacco						
Surowce niejadalne z wyjątkiem paliw	102807,1	22059	23526	56454,1	12074	12762
Crude materials, inedible, except fuels						
Paliwa mineralne, smary i materiały pochodne	8227,7	1757	1848	16964,4	3653	3927
Mineral fuels, lubricants and related materials						
Chemikalia i produkty pokrewne	2744739,9	588505	625660	590683,0	126451	133863
Chemicals and related products						
Towary przemysłowe sklasyfikowane głównie według surowca	236400,9	50457	52914	839012,9	179674	190509
Manufactured goods classified chiefly by material						
Maszyny, urządzenia i sprzęt transportowy	2956457,6	635083	679926	2517429,4	538388	568868
Machinery and transport equipment						
Różne wyroby przemysłowe	888985,1	189647	198737	742353,6	158864	168007
Miscellaneous manufactured articles						
IZRAEL ISRAEL						
OGÓŁEM	1429941,6	305651	322327	4847787,6	1036578	1094318
TOTAL						
Żywność i zwierzęta żywe	51394,1	11019	11695	1850344,2	395096	415602
Food and live animals						
Napoje i tytoń	5852,8	1251	1324	162614,1	34755	36656
Beverages and tobacco						
Chemikalia i produkty pokrewne	456142,5	97806	103925	517211,7	110651	117059
Chemicals and related products						
Towary przemysłowe sklasyfikowane głównie według surowca	363062,9	77245	80353	444033,0	95017	100743
Manufactured goods classified chiefly by material						
Maszyny, urządzenia i sprzęt transportowy	368694,6	78808	83266	1143712,4	244805	258856
Machinery and transport equipment						
Różne wyroby przemysłowe	166308,1	35554	37519	655195,0	140225	148290
Miscellaneous manufactured articles						

TABL. 27. **IMPORT WEDŁUG KRAJU WYSYŁKI I EKSPORT WEDŁUG WAŻNIEJSZYCH KRAJÓW Z WYMIENIENIEM SEKCJI SITC W 2022 R. (cd.)**

IMPORTS BY COUNTRY OF CONSIGNMENT AND EXPORTS BY MAJOR COUNTRIES AND SITC SECTIONS IN 2022 (cont.)

SEKCJE SECTIONS	Import Imports			Eksport Exports		
	w tys. PLN in thousand PLN	w tys. EUR in thousand EUR	w tys. dol. USA in thousand USD	w tys. PLN in thousand PLN	w tys. EUR in thousand EUR	w tys. dol. USA in thousand USD
JAPONIA JAPAN						
OGÓŁEM	11624576,4	2482521	2612689	3667213,7	785258	831354
TOTAL						
Żywność i zwierzęta żywe	15064,7	3225	3396	501054,2	107049	112628
Food and live animals						
Surowce niejadalne z wyjątkiem paliw	273520,1	58404	61367	181361,3	39172	42283
Crude materials, inedible, except fuels						
Chemikalia i produkty pokrewne	3582831,6	763216	798774	297632,1	63651	67121
Chemicals and related products						
Towary przemysłowe sklasyfikowane głównie według surowca	1793210,9	383495	403886	447510,5	96351	103396
Manufactured goods classified chiefly by material						
Maszyny, urządzenia i sprzęt transportowy	4532868,4	968710	1021882	1785333,0	381919	403365
Machinery and transport equipment						
Różne wyroby przemysłowe	1419949,8	303947	321781	439804,9	94029	99335
Miscellaneous manufactured articles						
KANADA CANADA						
OGÓŁEM	2540443,4	543109	573215	7239184,9	1548425	1635550
TOTAL						
Żywność i zwierzęta żywe	164420,6	35160	37074	453728,9	96726	101095
Food and live animals						
Napoje i tytoń	4028,6	860	900	58008,6	12395	13101
Beverages and tobacco						
Surowce niejadalne z wyjątkiem paliw	106758,8	23010	24782	45742,7	9785	10332
Crude materials, inedible, except fuels						
Paliwa mineralne, smary i materiały pochodne	334366,8	71676	76207	1369,4	292	303
Mineral fuels, lubricants and related materials						
Chemikalia i produkty pokrewne	144065,9	30808	32559	627260,9	134438	142898
Chemicals and related products						
Towary przemysłowe sklasyfikowane głównie według surowca	187954,8	40299	42797	844423,2	180505	190469
Manufactured goods classified chiefly by material						
Maszyny, urządzenia i sprzęt transportowy	1376683,0	293821	308810	4028607,3	861551	909473
Machinery and transport equipment						
Różne wyroby przemysłowe	160330,9	34270	36187	1166290,8	249789	264754
Miscellaneous manufactured articles						
Towary i transakcje niesklasyfikowane w SITC	61632,6	13162	13855	10521,0	2251	2395
Commodities and transactions not classified elsewhere in the SITC						
KAZACHSTAN KAZAKHSTAN						
OGÓŁEM	5091510,6	1079754	1109757	4725860,1	1006423	1048912
TOTAL						
Żywność i zwierzęta żywe	61741,1	13185	13816	367396,4	78561	82727
Food and live animals						
Surowce niejadalne z wyjątkiem paliw	239698,5	51471	54969	25691,0	5490	5813
Crude materials, inedible, except fuels						
Paliwa mineralne, smary i materiały pochodne	3897464,0	823704	838028	20390,4	4314	4392
Mineral fuels, lubricants and related materials						
Chemikalia i produkty pokrewne	366411,1	78063	81306	1034869,1	220721	230575
Chemicals and related products						
Towary przemysłowe sklasyfikowane głównie według surowca	298048,6	63728	66679	631802,0	134371	139312
Manufactured goods classified chiefly by material						

TABL. 27. **IMPORT WEDŁUG KRAJU WYSYŁKI I EKSPORT WEDŁUG WAŻNIEJSZYCH KRAJÓW Z WYMIENIENIEM SEKCJI SITC W 2022 R. (cd.)**

IMPORTS BY COUNTRY OF CONSIGNMENT AND EXPORTS BY MAJOR COUNTRIES AND SITC SECTIONS IN 2022 (cont.)

SEKCJE SECTIONS	Import Imports			Eksport Exports		
	w tys. PLN in thousand PLN	w tys. EUR in thousand EUR	w tys. dol. USA in thousand USD	w tys. PLN in thousand PLN	w tys. EUR in thousand EUR	w tys. dol. USA in thousand USD
KAZACHSTAN (dok.) KAZAKHSTAN (cont.)						
Maszyny, urządzenia i sprzęt transportowy	224086,3	48744	54080	2247307,6	478384	498945
Machinery and transport equipment						
Różne wyroby przemysłowe	930,1	197	201	389193,3	82616	85088
Miscellaneous manufactured articles						
KOREA POŁUDNIOWA SOUTH KOREA						
OGÓŁEM	32870140,9	7015897	7365269	3985680,6	851776	896503
TOTAL						
Żywność i zwierzęta żywe	115701,2	24755	26181	203574,7	43598	46182
Food and live animals						
Napoje i tytoń	23619,6	5061	5370	63559,8	13594	14401
Beverages and tobacco						
Surowce niejadalne z wyjątkiem paliw	673149,6	143917	152167	628574,0	134493	142339
Crude materials, inedible, except fuels						
Chemikalia i produkty pokrewne	12144800,2	2588359	2704822	586106,0	125015	130764
Chemicals and related products						
Towary przemysłowe sklasyfikowane głównie według surowca	3480451,9	743271	782116	623491,7	133270	140282
Manufactured goods classified chiefly by material						
Maszyny, urządzenia i sprzęt transportowy	13234057,3	2826551	2975097	1550518,4	331125	347601
Machinery and transport equipment						
Różne wyroby przemysłowe	3176877,6	679386	714660	321459,7	68879	73024
Miscellaneous manufactured articles						
LIBERIA LIBERIA						
OGÓŁEM	1226761,2	261274	273228	531332,4	113541	119671
TOTAL						
Żywność i zwierzęta żywe	0,0	0	0	136468,4	29250	31024
Food and live animals						
Surowce niejadalne z wyjątkiem paliw	260136,3	55886	59454	2922,2	625	661
Crude materials, inedible, except fuels						
Maszyny, urządzenia i sprzęt transportowy	966624,9	205388	213773	388254,8	82874	87139
Machinery and transport equipment						
LITWA LITHUANIA						
OGÓŁEM	19831988,9	4233443	4450547	28628937,2	6127087	6481940
TOTAL						
Żywność i zwierzęta żywe	2451684,8	523310	549895	3970431,5	848182	892474
Food and live animals						
Napoje i tytoń	104618,6	22282	23215	399238,0	85353	90021
Beverages and tobacco						
Surowce niejadalne z wyjątkiem paliw	820410,5	175641	185911	815040,6	174492	184692
Crude materials, inedible, except fuels						
Paliwa mineralne, smary i materiały pochodne	4637148,3	993888	1056259	2657789,2	570305	608679
Mineral fuels, lubricants and related materials						
Oleje, tłuszcze, woski, zwierzęce i roślinne	170257,1	36320	38182	280271,1	59791	62532
Animal and vegetable oils, fats and waxes						
Chemikalia i produkty pokrewne	3365302,0	720502	763044	4971199,7	1066486	1135445
Chemicals and related products						
Towary przemysłowe sklasyfikowane głównie według surowca	1596413,7	342060	363429	7066839,1	1512620	1601381
Manufactured goods classified chiefly by material						

TABL. 27. **IMPORT WEDŁUG KRAJU WYSŁYKI I EKSPORT WEDŁUG WAŻNIEJSZYCH KRAJÓW Z WYMIENIENIEM SEKCJI SITC W 2022 R. (cd.)**

IMPORTS BY COUNTRY OF CONSIGNMENT AND EXPORTS BY MAJOR COUNTRIES AND SITC SECTIONS IN 2022 (cont.)

SEKCJE SECTIONS	Import Imports			Eksport Exports		
	w tys. PLN in thousand PLN	w tys. EUR in thousand EUR	w tys. dol. USA in thousand USD	w tys. PLN in thousand PLN	w tys. EUR in thousand EUR	w tys. dol. USA in thousand USD
LITWA (dok.) LITHUANIA (cont.)						
Maszyny, urządzenia i sprzęt transportowy	1707745,6	365212	385312	5130874,7	1096276	1153603
Machinery and transport equipment						
Różne wyroby przemysłowe	1182796,7	252996	267321	3334947,2	713084	752573
Miscellaneous manufactured articles						
Towary i transakcje niesklasyfikowane w SITC Commodities and transactions not classified elsewhere in the SITC	3795611,5	801233	817979	2306,1	497	538
LUKSEMBURG LUXEMBOURG						
O G Ó Ł E M	2225149,8	476456	504414	2823340,3	603568	635908
TOTAL						
Żywność i zwierzęta żywe	17183,7	3669	3856	88022,2	18805	19769
Food and live animals						
Napoje i tytoń	89,1	19	19	312796,8	66969	70754
Beverages and tobacco						
Surowce niejadalne z wyjątkiem paliw	56958,3	12176	12948	67178,3	14355	15166
Crude materials, inedible, except fuels						
Chemikalia i produkty pokrewne	345327,2	73981	78531	424619,6	90483	94442
Chemicals and related products						
Towary przemysłowe sklasyfikowane głównie według surowca	1092863,3	234154	248498	634303,3	135597	142677
Manufactured goods classified chiefly by material						
Maszyny, urządzenia i sprzęt transportowy	525979,9	112423	118064	825006,2	176379	185922
Machinery and transport equipment						
Różne wyroby przemysłowe	184976,8	39654	42094	468586,3	100377	106552
Miscellaneous manufactured articles						
ŁOTWA LATVIA						
O G Ó Ł E M	3830383,4	820083	869409	11397757,7	2439103	2579438
TOTAL						
Żywność i zwierzęta żywe	521690,2	111463	117383	1900414,8	406505	429247
Food and live animals						
Napoje i tytoń	13706,5	2931	3073	222949,7	47713	50473
Beverages and tobacco						
Surowce niejadalne z wyjątkiem paliw	460599,1	98764	105043	176018,5	37692	39879
Crude materials, inedible, except fuels						
Paliwa mineralne, smary i materiały pochodne Mineral fuels, lubricants and related materials	501782,0	106499	111051	112041,1	23872	24907
Animal and vegetable oils, fats and waxes						
Oleje, tłuszcze, woski, zwierzęce i roślinne	16584,0	3532	3669	57227,2	12212	12868
Animal and vegetable oils, fats and waxes						
Chemikalia i produkty pokrewne	431227,3	92368	97950	1574956,6	337970	360002
Chemicals and related products						
Towary przemysłowe sklasyfikowane głównie według surowca	813571,0	175373	189447	2477104,0	530112	560788
Manufactured goods classified chiefly by material						
Maszyny, urządzenia i sprzęt transportowy	898770,0	192203	202567	2946618,9	630467	666460
Machinery and transport equipment						
Różne wyroby przemysłowe	169534,2	36322	38561	1793457,8	383273	403698
Miscellaneous manufactured articles						
Towary i transakcje niesklasyfikowane w SITC Commodities and transactions not classified elsewhere in the SITC	2919,0	628	665	136969,2	29289	31116

TABL. 27. **IMPORT WEDŁUG KRAJU WYSYŁKI I EKSPORT WEDŁUG WAŻNIEJSZYCH KRAJÓW Z WYMIENIENIEM SEKCJI SITC W 2022 R. (cd.)**

IMPORTS BY COUNTRY OF CONSIGNMENT AND EXPORTS BY MAJOR COUNTRIES AND SITC SECTIONS IN 2022 (cont.)

SEKCJE SECTIONS	Import Imports			Eksport Exports		
	w tys. PLN in thousand PLN	w tys. EUR in thousand EUR	w tys. dol. USA in in thousand USD	w tys. PLN in thousand PLN	w tys. EUR in thousand EUR	w tys. dol. USA in in thousand USD
MALEZJA MALAYSIA						
OGÓŁEM	2809266,6	599719	630404	1345402,9	287577	303005
TOTAL						
Żywność i zwierzęta żywe	1349,4	289	308	171361,5	36643	38646
Food and live animals						
Surowce niejadalne z wyjątkiem paliw	65762,1	14044	14712	24537,7	5262	5609
Crude materials, inedible, except fuels						
Chemikalia i produkty pokrewne	221389,4	47348	49918	103265,4	22117	23471
Chemicals and related products						
Towary przemysłowe sklasyfikowane głównie według surowca	346613,4	74164	78895	259750,7	55243	57372
Manufactured goods classified chiefly by material						
Maszyny, urządzenia i sprzęt transportowy	1759138,7	374826	391727	589201,9	126061	132967
Machinery and transport equipment						
Różne wyroby przemysłowe	406671,6	87278	93016	184032,3	39408	41935
Miscellaneous manufactured articles						
MEKSYK MEXICO						
OGÓŁEM	1371978,2	292848	307760	9987403,0	2137453	2266171
TOTAL						
Żywność i zwierzęta żywe	39787,0	8500	8891	165417,5	35375	37353
Food and live animals						
Napoje i tytoń	46557,4	9952	10556	29085,2	6192	6435
Beverages and tobacco						
Surowce niejadalne z wyjątkiem paliw	28270,3	6094	6532	23509,9	5044	5391
Crude materials, inedible, except fuels						
Paliwa mineralne, smary i materiały pochodne	0,5	0	0	185486,7	38979	39528
Mineral fuels, lubricants and related materials						
Chemikalia i produkty pokrewne	98073,6	20918	21872	500338,3	107146	113827
Chemicals and related products						
Towary przemysłowe sklasyfikowane głównie według surowca	92594,8	19808	20952	1008422,9	215408	226787
Manufactured goods classified chiefly by material						
Maszyny, urządzenia i sprzęt transportowy	967250,3	206403	216872	7492925,9	1605032	1706226
Machinery and transport equipment						
Różne wyroby przemysłowe	97043,4	20662	21535	581815,2	124192	130538
Miscellaneous manufactured articles						
NIEMCY GERMANY						
OGÓŁEM	436587051,7	93427796	98824385	450896143,1	96449361	101905844
TOTAL						
Żywność i zwierzęta żywe	27422011,8	5866106	6197433	44917466,9	9604214	10130527
Food and live animals						
Napoje i tytoń	2094383,4	447999	473355	5992984,0	1281402	1350926
Beverages and tobacco						
Surowce niejadalne z wyjątkiem paliw	9178003,7	1966973	2086954	11436616,5	2450156	2602250
Crude materials, inedible, except fuels						
Paliwa mineralne, smary i materiały pochodne	22528435,1	4814478	5063097	6586945,4	1410254	1494802
Mineral fuels, lubricants and related materials						
Oleje, tłuszcze, woski, zwierzęce i roślinne	1748674,4	374288	396147	1410713,8	300952	316062
Animal and vegetable oils, fats and waxes						
Chemikalia i produkty pokrewne	64449890,4	13806381	14642764	42427585,5	9083791	9639242
Chemicals and related products						

TABL. 27. **IMPORT WEDŁUG KRAJU WYSYŁKI I EKSPORT WEDŁUG WAŻNIEJSZYCH KRAJÓW Z WYMIENIENIEM SEKCJI SITC W 2022 R. (cd.)**

IMPORTS BY COUNTRY OF CONSIGNMENT AND EXPORTS BY MAJOR COUNTRIES AND SITC SECTIONS IN 2022 (cont.)

SEKCJE SECTIONS	Import Imports			Eksport Exports		
	w tys. PLN in thousand PLN	w tys. EUR in thousand EUR	w tys. dol. USA in thousand USD	w tys. PLN in thousand PLN	w tys. EUR in thousand EUR	w tys. dol. USA in thousand USD
NIEMCY (dok.) GERMANY (cont.)						
Towary przemysłowe sklasyfikowane głównie według surowca	76106983,7	16303851	17293566	84193653,0	18028473	19106262
Manufactured goods classified chiefly by material						
Maszyny, urządzenia i sprzęt transportowy	145292519,1	31082928	32833914	161756920,2	34565204	36397754
Machinery and transport equipment						
Różne wyroby przemysłowe	65942730,1	14103328	14892566	91866769,4	19659133	20797872
Miscellaneous manufactured articles						
Towary i transakcje niesklasyfikowane w SITC	21823420,0	4661463	4944589	306488,6	65783	70148
Commodities and transactions not classified elsewhere in the SITC						
NORWEGIA NORWAY						
OGÓŁEM	15939109,5	3380951	3483316	15867372,4	3393320	3584361
TOTAL						
Żywność i zwierzęta żywe	2643866,6	563703	589286	862242,5	184474	195071
Food and live animals						
Napoje i tytoń	143,7	31	34	440270,5	93909	98712
Beverages and tobacco						
Surowce niejadalne z wyjątkiem paliw	438469,5	93931	99401	142260,4	30418	32200
Crude materials, inedible, except fuels						
Paliwa mineralne, smary i materiały pochodne	9473631,8	2000696	2033165	754048,5	160807	168961
Mineral fuels, lubricants and related materials						
Chemikalia i produkty pokrewne	808554,3	172810	182424	963928,0	206303	218489
Chemicals and related products						
Towary przemysłowe sklasyfikowane głównie według surowca	503762,2	108168	115367	3868507,7	827312	873319
Manufactured goods classified chiefly by material						
Maszyny, urządzenia i sprzęt transportowy	1847456,7	393987	413382	5844118,0	1249694	1319735
Machinery and transport equipment						
Różne wyroby przemysłowe	192676,8	41111	43452	2961732,6	633933	671012
Miscellaneous manufactured articles						
PANAMA PANAMA						
OGÓŁEM	287086,8	61125	63090	420587,1	89744	93517
TOTAL						
Towary przemysłowe sklasyfikowane głównie według surowca	4269,4	896	899	48214,1	10299	10861
Manufactured goods classified chiefly by material						
Maszyny, urządzenia i sprzęt transportowy	282011,5	60057	62011	296448,9	63144	65284
Machinery and transport equipment						
Różne wyroby przemysłowe	45,2	10	10	28935,1	6259	6813
Miscellaneous manufactured articles						
PORTUGALIA PORTUGAL						
OGÓŁEM	4996180,9	1069018	1132359	9198921,8	1967914	2082593
TOTAL						
Żywność i zwierzęta żywe	433161,6	92753	98159	874823,7	187093	198213
Food and live animals						
Napoje i tytoń	174860,9	37388	39420	228005,0	48758	51704
Beverages and tobacco						

TABL. 27. **IMPORT WEDŁUG KRAJU WYSŁYKI I EKSPORT WEDŁUG WAŻNIEJSZYCH KRAJÓW Z WYMIENIENIEM SEKCJI SITC W 2022 R. (cd.)**

IMPORTS BY COUNTRY OF CONSIGNMENT AND EXPORTS BY MAJOR COUNTRIES AND SITC SECTIONS IN 2022 (cont.)

SEKCJE SECTIONS	Import Imports			Eksport Exports		
	w tys. PLN in thousand PLN	w tys. EUR in thousand EUR	w tys. dol. USA in thousand USD	w tys. PLN in thousand PLN	w tys. EUR in thousand EUR	w tys. dol. USA in thousand USD
PORTUGALIA (dok.) PORTUGAL (cont.)						
Surowce niejadalne z wyjątkiem paliw	537743,6	115088	121696	61774,2	13265	14139
Crude materials, inedible, except fuels						
Paliwa mineralne, smary i materiały pochodne	1133,4	241	253	41628,2	8981	9634
Mineral fuels, lubricants and related materials						
Oleje, tłuszcze, woski, zwierzęce i roślinne	63506,8	13720	14834	1633,8	346	355
Animal and vegetable oils, fats and waxes						
Chemikalia i produkty pokrewne	354691,4	75935	80490	2248580,8	480784	508248
Chemicals and related products						
Towary przemysłowe sklasyfikowane głównie według surowca	792830,3	169704	179587	1013556,6	216627	228224
Manufactured goods classified chiefly by material						
Maszyny, urządzenia i sprzęt transportowy	2262104,7	483870	513570	3914201,8	837623	887254
Machinery and transport equipment						
Różne wyroby przemysłowe	376038,7	80295	84322	812365,0	173928	184264
Miscellaneous manufactured articles						
ROSJA RUSSIA						
OGÓŁEM	71526493,5	15426660	16690968	22313712,3	4785626	5091691
TOTAL						
Żywność i zwierzęta żywe	614910,7	131833	139967	2218770,4	473818	497360
Food and live animals						
Napoje i tytoń	1855,3	400	437	292417,4	62323	65069
Beverages and tobacco						
Surowce niejadalne z wyjątkiem paliw	1579274,5	340167	365832	426228,1	91482	97274
Crude materials, inedible, except fuels						
Paliwa mineralne, smary i materiały pochodne	46112349,5	9918714	10631775	119707,2	25755	27601
Mineral fuels, lubricants and related materials						
Oleje, tłuszcze, woski, zwierzęce i roślinne	225791,1	48306	51122	70428,5	14940	15382
Animal and vegetable oils, fats and waxes						
Chemikalia i produkty pokrewne	5297642,0	1139637	1224242	6169232,7	1321195	1398527
Chemicals and related products						
Towary przemysłowe sklasyfikowane głównie według surowca	4934625,0	1064292	1154907	3585566,1	769901	822326
Manufactured goods classified chiefly by material						
Maszyny, urządzenia i sprzęt transportowy	545055,2	117783	128864	6467019,6	1390499	1491481
Machinery and transport equipment						
Różne wyroby przemysłowe	229729,6	49617	53681	2960092,7	634815	675736
Miscellaneous manufactured articles						
Towary i transakcje niesklasyfikowane w SITC	11985260,7	2615911	2940140	4249,6	899	935
Commodities and transactions not classified elsewhere in the SITC						
RUMUNIA ROMANIA						
OGÓŁEM	14670767,8	3141021	3327605	33960464,2	7265985	7681611
TOTAL						
Żywność i zwierzęta żywe	655412,2	140197	147794	4969313,8	1062539	1120550
Food and live animals						
Napoje i tytoń	570801,9	120843	124035	300671,8	64298	67766
Beverages and tobacco						
Surowce niejadalne z wyjątkiem paliw	810632,2	174242	185867	368014,7	78882	83820
Crude materials, inedible, except fuels						

TABL. 27. **IMPORT WEDŁUG KRAJU WYSYŁKI I EKSPORT WEDŁUG WAŻNIEJSZYCH KRAJÓW Z WYMIENIENIEM SEKCJI SITC W 2022 R. (cd.)**

IMPORTS BY COUNTRY OF CONSIGNMENT AND EXPORTS BY MAJOR COUNTRIES AND SITC SECTIONS IN 2022 (cont.)

SEKCJE SECTIONS	Import Imports			Eksport Exports		
	w tys. PLN in thousand PLN	w tys. EUR in thousand EUR	w tys. dol. USA in thousand USD	w tys. PLN in thousand PLN	w tys. EUR in thousand EUR	w tys. dol. USA in thousand USD
RUMUNIA (dok.) ROMANIA (cont.)						
Paliwa mineralne, smary i materiały pochodne Mineral fuels, lubricants and related materials	30257,1	6482	6846	872987,1	187296	199807
Oleje, tłuszcze, woski, zwierzęce i roślinne Animal and vegetable oils, fats and waxes	327705,8	70767	77232	44965,5	9563	9914
Chemikalia i produkty pokrewne Chemicals and related products	1316502,8	281831	298639	4713433,7	1008854	1068205
Towary przemysłowe sklasyfikowane głównie według surowca Manufactured goods classified chiefly by material	3561545,0	762865	809031	7280338,3	1558043	1648207
Maszyny, urządzenia i sprzęt transportowy Machinery and transport equipment	5421330,6	1160400	1228003	8997157,7	1924707	2033652
Różne wyroby przemysłowe Miscellaneous manufactured articles	1976575,4	423393	450157	6408025,1	1370605	1448402
SINGAPUR SINGAPORE						
O G Ó Ł E M T O T A L	3260266,5	696967	734910	1999580,2	427149	449111
Żywność i zwierzęta żywe Food and live animals	3198,3	685	723	266551,8	57276	61276
Chemikalia i produkty pokrewne Chemicals and related products	94609,8	20371	22006	89714,0	19241	20549
Towary przemysłowe sklasyfikowane głównie według surowca Manufactured goods classified chiefly by material	47743,9	10196	10716	142069,8	30361	32015
Maszyny, urządzenia i sprzęt transportowy Machinery and transport equipment	2602359,9	555903	584722	787584,9	168342	177379
Różne wyroby przemysłowe Miscellaneous manufactured articles	485872,5	104203	110978	696625,3	148298	154102
SŁOWACJA SLOVAKIA						
O G Ó Ł E M T O T A L	35711982,7	7646976	8103154	46972754,7	10049823	10624175
Żywność i zwierzęta żywe Food and live animals	2182619,1	466901	493324	4271609,2	912848	961191
Napoje i tytoń Beverages and tobacco	56877,7	12148	12745	323460,5	69212	73156
Surowce niejadalne z wyjątkiem paliw Crude materials, inedible, except fuels	1265413,0	271492	289236	1573118,3	336156	354490
Paliwa mineralne, smary i materiały pochodne Mineral fuels, lubricants and related materials	1647179,8	352016	371275	6840224,7	1461724	1543306
Oleje, tłuszcze, woski, zwierzęce i roślinne Animal and vegetable oils, fats and waxes	54836,0	11718	12340	361581,9	77318	81783
Chemikalia i produkty pokrewne Chemicals and related products	2302896,1	493478	523884	4187521,7	896322	949193
Towary przemysłowe sklasyfikowane głównie według surowca Manufactured goods classified chiefly by material	9649133,2	2069557	2204288	10250149,0	2196262	2331059
Maszyny, urządzenia i sprzęt transportowy Machinery and transport equipment	14926771,3	3194383	3378504	12704072,7	2718145	2871155

TABL. 27. **IMPORT WEDŁUG KRAJU WYSŁŹKI I EKSPORT WEDŁUG WAŻNIEJSZYCH KRAJÓW Z WYMIENIENIEM SEKCJI SITC W 2022 R. (cd.)**

IMPORTS BY COUNTRY OF CONSIGNMENT AND EXPORTS BY MAJOR COUNTRIES AND SITC SECTIONS IN 2022 (cont.)

SEKCJE SECTIONS	Import Imports			Eksport Exports		
	w tys. PLN in thousand PLN	w tys. EUR in thousand EUR	w tys. dol. USA in thousand USD	w tys. PLN in thousand PLN	w tys. EUR in thousand EUR	w tys. dol. USA in thousand USD
SŁOWACJA (dok.) SLOVAKIA (cont.)						
Różne wyroby przemysłowe	3451101,4	738077	779365	6459934,4	1381604	1458592
Miscellaneous manufactured articles						
Towary i transakcje niesklasyfikowane w SITC Commodities and transactions not classified elsewhere in the SITC	175155,2	37204	38193	1082,2	232	250
SŁOWENIA SLOVENIA						
OGÓŁEM	10835700,2	2322026	2463423	7896188,2	1691599	1796686
TOTAL						
Żywność i zwierzęta żywe	175561,1	37687	40331	620487,0	132664	139769
Food and live animals						
Napoje i tytoń	1581,7	335	344	99246,9	21219	22409
Beverages and tobacco						
Surowce niejadalne z wyjątkiem paliw	173819,9	37361	39999	367629,2	78628	82954
Crude materials, inedible, except fuels						
Paliwa mineralne, smary i materiały pochodne Mineral fuels, lubricants and related materials	5347,0	1148	1212	86368,0	18478	19567
Chemikalia i produkty pokrewne	1772988,9	380031	403615	807117,9	173161	184327
Chemicals and related products						
Towary przemysłowe sklasyfikowane głównie według surowca	2170388,5	465603	495911	1561850,8	334840	356039
Manufactured goods classified chiefly by material						
Maszyny, urządzenia i sprzęt transportowy	5956062,3	1275636	1350563	3291695,0	705742	752674
Machinery and transport equipment						
Różne wyroby przemysłowe	575750,2	123310	130436	1019434,0	217777	229231
Miscellaneous manufactured articles						
Towary i transakcje niesklasyfikowane w SITC Commodities and transactions not classified elsewhere in the SITC	265,3	57	59	36820,0	7904	8443
STANY ZJEDNOCZONE UNITED STATES						
OGÓŁEM	55263481,5	11796564	12368617	48020452,7	10269715	10845020
TOTAL						
Żywność i zwierzęta żywe	657538,2	139906	145788	3116785,6	665913	700963
Food and live animals						
Napoje i tytoń	352247,7	75069	78385	222724,1	47733	50634
Beverages and tobacco						
Surowce niejadalne z wyjątkiem paliw	1682590,5	359584	378798	280286,9	59926	63496
Crude materials, inedible, except fuels						
Paliwa mineralne, smary i materiały pochodne Mineral fuels, lubricants and related materials	5869365,5	1244655	1290841	8858,1	1904	2015
Chemikalia i produkty pokrewne	3160727,3	674119	704674	2367092,1	506258	534137
Chemicals and related products						
Towary przemysłowe sklasyfikowane głównie według surowca	2953168,4	631157	665228	6095632,9	1303398	1375433
Manufactured goods classified chiefly by material						
Maszyny, urządzenia i sprzęt transportowy	17197715,9	3674523	3865155	25364456,4	5424794	5731551
Machinery and transport equipment						
Różne wyroby przemysłowe	4149696,1	885349	926415	10470196,9	2239630	2365369
Miscellaneous manufactured articles						
Towary i transakcje niesklasyfikowane w SITC Commodities and transactions not classified elsewhere in the SITC	19238356,8	4111760	4312860	82247,6	17584	18793

TABL. 27. **IMPORT WEDŁUG KRAJU WYSŁŹKI I EKSPORT WEDŁUG WAŻNIEJSZYCH KRAJÓW Z WYMIENIENIEM SEKCJI SITC W 2022 R. (cd.)**

IMPORTS BY COUNTRY OF CONSIGNMENT AND EXPORTS BY MAJOR COUNTRIES AND SITC SECTIONS IN 2022 (cont.)

SEKCJE SECTIONS	Import Imports			Eksport Exports		
	w tys. PLN in thousand PLN	w tys. EUR in thousand EUR	w tys. dol. USA in thousand USD	w tys. PLN in thousand PLN	w tys. EUR in thousand EUR	w tys. dol. USA in thousand USD
SZWAJCARIA SWITZERLAND						
OGÓŁEM	7844007,5	1679482	1778537	17430183,7	3724702	3922845
TOTAL						
Żywność i zwierzęta żywe	94157,6	20159	21347	850199,4	181555	191031
Food and live animals						
Napoje i tytoń	3499,2	756	819	112446,7	24168	25901
Beverages and tobacco						
Surowce niejadalne z wyjątkiem paliw	40872,2	8745	9270	282593,1	60429	63874
Crude materials, inedible, except fuels						
Chemikalia i produkty pokrewne	2855630,0	611308	647199	1487803,5	318941	338467
Chemicals and related products						
Towary przemysłowe sklasyfikowane głównie według surowca	508658,5	108781	114783	2898504,4	620245	656347
Manufactured goods classified chiefly by material						
Maszyny, urządzenia i sprzęt transportowy	2691566,9	576398	610338	5929050,2	1265683	1328610
Machinery and transport equipment						
Różne wyroby przemysłowe	796780,2	170401	179830	5558923,6	1187191	1248819
Miscellaneous manufactured articles						
Towary i transakcje niesklasyfikowane w SITC	849988,9	182319	194294	268919,2	57526	60216
Commodities and transactions not classified elsewhere in the SITC						
SZWECJA SWEDEN						
OGÓŁEM	36008560,8	7710685	8167080	43546214,9	9318901	9854622
TOTAL						
Żywność i zwierzęta żywe	5083734,8	1086102	1142562	3404220,8	728403	769979
Food and live animals						
Napoje i tytoń	71045,0	15126	15760	192816,2	41191	43426
Beverages and tobacco						
Surowce niejadalne z wyjątkiem paliw	1523066,0	326701	347230	343527,1	73541	77907
Crude materials, inedible, except fuels						
Paliwa mineralne, smary i materiały pochodne	6678264,3	1425575	1498570	918864,1	196352	205629
Mineral fuels, lubricants and related materials						
Oleje, tłuszcze, woski, zwierzęce i roślinne	234723,9	50036	52352	57023,0	12199	12867
Animal and vegetable oils, fats and waxes						
Chemikalia i produkty pokrewne	2215377,9	475034	504946	2445986,4	523314	554238
Chemicals and related products						
Towary przemysłowe sklasyfikowane głównie według surowca	9747789,1	2091882	2229726	9417734,2	2015693	2133598
Manufactured goods classified chiefly by material						
Maszyny, urządzenia i sprzęt transportowy	8134950,3	1743818	1850906	20189037,0	4321744	4572251
Machinery and transport equipment						
Różne wyroby przemysłowe	2317911,2	496044	524630	6570743,3	1405112	1483261
Miscellaneous manufactured articles						
TAJLANDIA THAILAND						
OGÓŁEM	3231230,4	690402	726705	1685574,9	361453	386367
TOTAL						
Żywność i zwierzęta żywe	229923,5	49149	51931	114650,7	24638	26291
Food and live animals						
Surowce niejadalne z wyjątkiem paliw	233346,4	49901	52590	68699,4	14774	15907
Crude materials, inedible, except fuels						

TABL. 27. **IMPORT WEDŁUG KRAJU WYSYŁKI I EKSPORT WEDŁUG WAŻNIEJSZYCH KRAJÓW Z WYMIENIENIEM SEKCJI SITC W 2022 R. (cd.)**

IMPORTS BY COUNTRY OF CONSIGNMENT AND EXPORTS BY MAJOR COUNTRIES AND SITC SECTIONS IN 2022 (cont.)

SEKCJE SECTIONS	Import Imports			Eksport Exports		
	w tys. PLN in thousand PLN	w tys. EUR in thousand EUR	w tys. dol. USA in thousand USD	w tys. PLN in thousand PLN	w tys. EUR in thousand EUR	w tys. dol. USA in thousand USD
TAJLANDIA (dok.) THAILAND (cont.)						
Chemikalia i produkty pokrewne	196952,0	42025	44148	223013,0	47732	50277
Chemicals and related products						
Towary przemysłowe sklasyfikowane głównie według surowca	576779,5	123279	130260	666815,7	143589	154647
Manufactured goods classified chiefly by material						
Maszyny, urządzenia i sprzęt transportowy	1199923,8	256303	269232	542255,5	115768	123693
Machinery and transport equipment						
Różne wyroby przemysłowe	773567,3	165338	173977	68202,9	14537	15118
Miscellaneous manufactured articles						
TAJWAN TAIWAN						
OGÓŁEM	7824436,9	1671924	1763407	1136729,3	243536	257783
TOTAL						
Żywność i zwierzęta żywe	9755,9	2086	2208	63270,4	13509	14153
Food and live animals						
Surowce niejadalne z wyjątkiem paliw	63590,7	13543	14171	12095,1	2612	2846
Crude materials, inedible, except fuels						
Paliwa mineralne, smary i materiały pochodne	339784,0	71809	72097	3149,5	678	727
Mineral fuels, lubricants and related materials						
Chemikalia i produkty pokrewne	338248,5	72361	76564	121442,3	26211	28262
Chemicals and related products						
Towary przemysłowe sklasyfikowane głównie według surowca	1586852,7	339136	358977	197803,0	42275	44545
Manufactured goods classified chiefly by material						
Maszyny, urządzenia i sprzęt transportowy	3816551,5	815719	861368	628575,4	134640	142305
Machinery and transport equipment						
Różne wyroby przemysłowe	1663430,8	355940	376619	92608,5	19800	20889
Miscellaneous manufactured articles						
TURCJA TÜRKIYE						
OGÓŁEM	22214285,9	4749947	5013541	18051150,7	3860036	4068064
TOTAL						
Żywność i zwierzęta żywe	1060017,8	227201	241806	720509,4	153912	161780
Food and live animals						
Napoje i tytoń	66934,1	14269	14931	69330,8	14839	15692
Beverages and tobacco						
Surowce niejadalne z wyjątkiem paliw	617052,4	131834	138926	605397,4	129536	137987
Crude materials, inedible, except fuels						
Paliwa mineralne, smary i materiały pochodne	33800,2	7123	7200	100321,0	21471	22728
Mineral fuels, lubricants and related materials						
Chemikalia i produkty pokrewne	2125209,8	454537	479875	1991574,9	426248	451000
Chemicals and related products						
Towary przemysłowe sklasyfikowane głównie według surowca	6881415,8	1472288	1558698	3038171,2	650193	687621
Manufactured goods classified chiefly by material						
Maszyny, urządzenia i sprzęt transportowy	8015763,0	1712686	1801702	10596201,0	2265420	2383041
Machinery and transport equipment						

TABL. 27. **IMPORT WEDŁUG KRAJU WYSYŁKI I EKSPORT WEDŁUG WAŻNIEJSZYCH KRAJÓW Z WYMIENIENIEM SEKCJI SITC W 2022 R. (cd.)**

IMPORTS BY COUNTRY OF CONSIGNMENT AND EXPORTS BY MAJOR COUNTRIES AND SITC SECTIONS IN 2022 (cont.)

SEKCJE SECTIONS	Import Imports			Eksport Exports		
	w tys. PLN in thousand PLN	w tys. EUR in thousand EUR	w tys. dol. USA in thousand USD	w tys. PLN in thousand PLN	w tys. EUR in thousand EUR	w tys. dol. USA in thousand USD
TURCJA (dok.) TÜRKIYE (cont.)						
Różne wyroby przemysłowe	3329055,0	711856	751318	894476,9	190886	200218
Miscellaneous manufactured articles						
Towary i transakcje niesklasyfikowane w SITC Commodities and transactions not classified elsewhere in the SITC	84167,6	17970	18895	34837,8	7459	7914
UKRAINA UKRAINE						
OGÓŁEM	28668337,4	6120070	6434735	45588822,8	9711891	10130988
TOTAL						
Żywność i zwierzęta żywe	6002544,8	1276578	1325502	3822148,7	816682	860637
Food and live animals						
Napoje i tytoń	61102,8	13036	13665	313808,9	66835	69773
Beverages and tobacco						
Surowce niejadalne z wyjątkiem paliw	5192960,2	1105565	1154048	564958,1	120396	125843
Crude materials, inedible, except fuels						
Paliwa mineralne, smary i materiały pochodne Mineral fuels, lubricants and related materials	1407008,5	301603	319892	9480966,8	2014081	2081851
Oleje, tłuszcze, woski, zwierzęce i roślinne	3947572,5	840684	878856	135993,2	28960	30137
Animal and vegetable oils, fats and waxes						
Chemikalia i produkty pokrewne	939393,6	201591	215028	5429571,8	1158267	1214991
Chemicals and related products						
Towary przemysłowe sklasyfikowane głównie według surowca	7717758,5	1656548	1770288	5874248,7	1251254	1306736
Manufactured goods classified chiefly by material						
Maszyny, urządzenia i sprzęt transportowy	1821681,1	386587	400085	10261199,3	2187341	2285618
Machinery and transport equipment						
Różne wyroby przemysłowe	1557878,2	333521	352828	7981680,0	1694603	1750888
Miscellaneous manufactured articles						
Towary i transakcje niesklasyfikowane w SITC Commodities and transactions not classified elsewhere in the SITC	20437,3	4356	4544	1724247,3	373473	404514
WĘGRY HUNGARY						
OGÓŁEM	26977379,8	5774145	6110439	41501701,0	8880857	9393916
TOTAL						
Żywność i zwierzęta żywe	1979704,4	423548	447486	4473593,2	956777	1010156
Food and live animals						
Napoje i tytoń	164592,3	35063	36584	750695,5	160723	170483
Beverages and tobacco						
Surowce niejadalne z wyjątkiem paliw	476582,4	102170	108357	503563,3	107631	113618
Crude materials, inedible, except fuels						
Paliwa mineralne, smary i materiały pochodne Mineral fuels, lubricants and related materials	308045,7	66434	71130	605231,6	129697	137583
Oleje, tłuszcze, woski, zwierzęce i roślinne	383045,2	81920	86467	123239,9	26314	27739
Animal and vegetable oils, fats and waxes						
Chemikalia i produkty pokrewne	7170525,3	1535506	1628952	4810415,3	1027593	1081916
Chemicals and related products						
Towary przemysłowe sklasyfikowane głównie według surowca	4305166,8	923042	982174	10188266,7	2184596	2324617
Manufactured goods classified chiefly by material						

TABL. 27. **IMPORT WEDŁUG KRAJU WYSYŁKI I EKSPORT WEDŁUG WAŻNIEJSZYCH KRAJÓW Z WYMIENIENIEM SEKCJI SITC W 2022 R. (cd.)**

IMPORTS BY COUNTRY OF CONSIGNMENT AND EXPORTS BY MAJOR COUNTRIES AND SITC SECTIONS IN 2022 (cont.)

SEKCJE SECTIONS	Import Imports			Eksport Exports		
	w tys. PLN in thousand PLN	w tys. EUR in thousand EUR	w tys. dol. USA in thousand USD	w tys. PLN in thousand PLN	w tys. EUR in thousand EUR	w tys. dol. USA in thousand USD
WĘGRY (dok.) HUNGARY (cont.)						
Maszyny, urządzenia i sprzęt transportowy	9985757,1	2134740	2249888	13943607,0	2981221	3144766
Machinery and transport equipment						
Różne wyroby przemysłowe	2196150,3	470065	497683	6099961,9	1305633	1382322
Miscellaneous manufactured articles						
WIELKA BRYTANIA UNITED KINGDOM						
O G Ó Ł E M	25869950,0	5523295	5804155	78542742,4	16802658	17756218
TOTAL						
Żywność i zwierzęta żywe	585737,9	125476	133055	15589872,2	3334003	3519967
Food and live animals						
Napoje i tytoń	824824,8	175993	184074	1372827,1	293458	309769
Beverages and tobacco						
Surowce niejadalne z wyjątkiem paliw	517663,4	110742	117002	992569,0	213245	227888
Crude materials, inedible, except fuels						
Paliwa mineralne, smary i materiały pochodne	4618292,0	976491	1000199	735670,7	158266	169080
Mineral fuels, lubricants and related materials						
Oleje, tłuszcze, woski, zwierzęce i roślinne	42225,0	9025	9521	69863,9	14836	15346
Animal and vegetable oils, fats and waxes						
Chemikalia i produkty pokrewne	3830418,4	819868	868069	6705968,3	1435357	1519549
Chemicals and related products						
Towary przemysłowe sklasyfikowane głównie według surowca	3948275,0	845656	897604	12419739,0	2658629	2816277
Manufactured goods classified chiefly by material						
Maszyny, urządzenia i sprzęt transportowy	8829895,5	1889327	1995867	29931138,9	6399890	6751173
Machinery and transport equipment						
Różne wyroby przemysłowe	2564320,3	547406	573796	10705943,9	2290904	2422945
Miscellaneous manufactured articles						
Towary i transakcje niesklasyfikowane w SITC	108297,6	23310	24968	19149,3	4070	4225
Commodities and transactions not classified elsewhere in the SITC						
WIETNAM VIETNAM						
O G Ó Ł E M	8538017,4	1824332	1919312	2160234,5	461713	486895
TOTAL						
Żywność i zwierzęta żywe	622773,9	132997	139800	644957,5	137516	143852
Food and live animals						
Surowce niejadalne z wyjątkiem paliw	89599,4	19132	20198	120978,4	25925	27571
Crude materials, inedible, except fuels						
Chemikalia i produkty pokrewne	366480,8	78161	81586	193537,0	41361	43466
Chemicals and related products						
Towary przemysłowe sklasyfikowane głównie według surowca	1477173,4	315616	332199	490170,8	104694	110265
Manufactured goods classified chiefly by material						
Maszyny, urządzenia i sprzęt transportowy	4051445,2	866044	911160	638459,8	136814	145607
Machinery and transport equipment						
Różne wyroby przemysłowe	1919735,1	410064	431929	60151,5	12831	13392
Miscellaneous manufactured articles						

TABL. 27. IMPORT WEDŁUG KRAJU WYSYŁKI I EKSPORT WEDŁUG WAŻNIEJSZYCH KRAJÓW Z WYMIENIENIEM SEKCJI SITC W 2022 R. (dok.)

IMPORTS BY COUNTRY OF CONSIGNMENT AND EXPORTS BY MAJOR COUNTRIES AND SITC SECTIONS IN 2022 (cont.)

SEKCJE SECTIONS	Import Imports			Eksport Exports		
	w tys. PLN in thousand PLN	w tys. EUR in thousand EUR	w tys. dol. USA in thousand USD	w tys. PLN in thousand PLN	w tys. EUR in thousand EUR	w tys. dol. USA in thousand USD
WŁOCHY ITALY						
OGÓŁEM TOTAL	81435864,7	17438346	18458381	74003343,3	15843554	16777124
Żywność i zwierzęta żywe Food and live animals	5350917,7	1144039	1206719	8073306,3	1725953	1819230
Napoje i tytoń Beverages and tobacco	1887784,9	405147	430584	2385634,6	510032	538704
Surowce niejadalne z wyjątkiem paliw Crude materials, inedible, except fuels	830496,5	178027	189011	2208212,1	472772	500248
Paliwa mineralne, smary i materiały pochodne Mineral fuels, lubricants and related materials	191756,5	41115	43758	444247,6	96672	105757
Oleje, tłuszcze, woski, zwierzęce i roślinne Animal and vegetable oils, fats and waxes	350980,1	75046	79139	131270,9	27903	28866
Chemikalia i produkty pokrewne Chemicals and related products	10985325,8	2352265	2490246	6508853,3	1395645	1484105
Towary przemysłowe sklasyfikowane głównie według surowca Manufactured goods classified chiefly by material	23578937,0	5054478	5368777	14555473,4	3118331	3306931
Maszyny, urządzenia i sprzęt transportowy Machinery and transport equipment	28154479,4	6026095	6366048	29852173,7	6390173	6768484
Różne wyroby przemysłowe Miscellaneous manufactured articles	10045047,9	2149213	2270500	9736123,0	2082738	2199557
Towary i transakcje niesklasyfikowane w SITC Commodities and transactions not classified elsewhere in the SITC	60138,8	12920	13598	108048,4	23335	25242

TABL. 28. **IMPORT I EKSPORT WEDŁUG WAŻNIEJSZYCH KRAJÓW Z WYMIENIENIEM SEKCJI CN W 2022 R.**
(ceny bieżące)

IMPORTS AND EXPORTS BY MAJOR COUNTRIES AND CN SECTIONS IN 2022 (current prices)

U w a g a. Tajwan — Chiny — Tajwan.

N o t e. Taiwan — China — Taiwan.

SEKCJE SECTIONS	Import Imports			Eksport Exports		
	w tys. PLN in thousand PLN	w tys. EUR in thousand EUR	w tys. dol. USA in thousand USD	w tys. PLN in thousand PLN	w tys. EUR in thousand EUR	w tys. dol. USA in thousand USD
ARGENTYNA ARGENTINA						
OGÓŁEM TOTAL	4806726,5	1026675	1077470	446204,2	95482	100969
Zwierzęta żywe; produkty pochodzenia zwierzęcego	112703,1	24041	25171	36,9	8	8
Live animals; animal products						
Produkty pochodzenia roślinnego	649812,6	138171	144090	7975,4	1705	1796
Vegetable products						
Przetwory spożywcze	3791541,1	810508	851610	13254,8	2837	3014
Prepared foodstuffs						
Produkty przemysłu chemicznego	8575,0	1839	1962	38402,9	8241	8747
Products of the chemical industry						
Tworzywa sztuczne i kauczuk oraz artykuły z nich	3713,9	786	808	70139,0	15016	15899
Plastics and rubber and articles thereof						
Materiały i artykuły włókiennicze	46340,2	9974	10734	1801,6	385	406
Textiles and textile articles						
Metale nieszlachetne i artykuły z nich	10786,1	2316	2485	34994,2	7528	8036
Base metals and articles thereof						
Maszyny i urządzenia, sprzęt elektryczny i elektrotechniczny	9852,0	2106	2221	150167,8	32091	33824
Machinery and mechanical appliances, electrical and electrotechnical equipment						
Sprzęt transportowy	159327,4	33903	35165	43557,8	9346	10024
Transport equipment						
AUSTRIA AUSTRIA						
OGÓŁEM TOTAL	23907671,9	5122223	5433222	36131021,1	7733481	8185433
Zwierzęta żywe; produkty pochodzenia zwierzęcego	310205,2	66258	69726	881224,9	188453	199011
Live animals; animal products						
Produkty pochodzenia roślinnego	219558,5	47140	50321	456531,8	97561	102707
Vegetable products						
Tłuszcze i oleje	161630,2	34698	36995	357249,5	76117	79570
Fats and oils						
Przetwory spożywcze	1458094,7	312105	330270	1819273,9	389015	410374
Prepared foodstuffs						
Produkty mineralne	172836,7	36933	38965	3923081,1	839903	891081
Mineral products						
Produkty przemysłu chemicznego	3042604,5	651554	689962	2104248,7	450081	475713
Products of the chemical industry						
Tworzywa sztuczne i kauczuk oraz artykuły z nich	2421308,5	519543	553589	2209227,8	473523	503063
Plastics and rubber and articles thereof						
Skóry i artykuły z nich	38808,5	8324	8834	156130,3	33389	35263
Raw hides and skins, articles thereof						
Drewno i artykuły z drewna	419127,3	89939	95936	803243,9	172258	183421
Wood and articles of wood						
Ścier drzewny, papier, tektura i artykuły z nich	2565429,7	549077	581092	1196934,6	256258	271357
Pulp of wood, paper, paperboard and articles thereof						

TABL. 28. **IMPORT I EKSPORT WEDŁUG WAŻNIEJSZYCH KRAJÓW Z WYMIENIENIEM SEKCJI CN W 2022 R. (cd.)**
 IMPORTS AND EXPORTS BY MAJOR COUNTRIES AND CN SECTIONS IN 2022 (cont.)

SEKCJE SECTIONS	Import Imports			Eksport Exports		
	w tys. PLN in thousand PLN	w tys. EUR in thousand EUR	w tys. dol. USA in thousand USD	w tys. PLN in thousand PLN	w tys. EUR in thousand EUR	w tys. dol. USA in thousand USD
AUSTRIA (dok.) AUSTRIA (cont.)						
Obuwie, nakrycia głowy, itp.	157980,5	33833	35827	363759,3	77660	81578
Footwear, headgear, etc.						
Artykuły z kamienia, wyroby ceramiczne, szkło	211108,5	45227	48009	630929,4	134983	142686
Articles of stone, ceramic products, glass						
Perły, kamienie szlachetne, metale szlachetne i artykuły z nich	205132,7	44901	49690	87135,8	19127	21212
Pearls, precious stones and metals, articles thereof						
Metale nieszlachetne i artykuły z nich	4842179,4	1038109	1103327	4897835,6	1048857	1112221
Base metals and articles thereof						
Maszyny i urządzenia, sprzęt elektryczny i elektrotechniczny	4860537,3	1040793	1102205	7327885,7	1568501	1659888
Machinery and mechanical appliances, electrical and electrotechnical equipment						
Sprzęt transportowy	1721788,4	368131	387784	3658769,2	783488	829557
Transport equipment						
Przyrządy i aparatura, optyczne, fotograficzne, pomiarowe, kontrolne, itp.	272650,0	58360	62003	375242,4	80325	85096
Optical, photographic, measuring, checking instruments, etc.						
Artykuły przemysłowe różne — meble, prefa- brykaty budynków, zabawki, itp.	460013,7	98502	104365	2553871,1	546330	577363
Miscellaneous manufactured articles						
Dziela sztuki, przedmioty kolekcjonerskie i antyki	38243,5	8234	8919	1808,8	386	409
Works of art, collectors' pieces and antiques						
BELGIA BELGIUM						
OGÓŁEM	38294255,4	8197436	8676469	40261904,6	8617626	9117961
TOTAL						
Zwierzęta żywe; produkty pochodzenia zwie- rzęcego	2320425,9	495882	522627	1349146,4	288973	306552
Live animals; animal products						
Produkty pochodzenia roślinnego	710511,2	152112	161184	1083073,5	231111	242432
Vegetable products						
Tłuszcze i oleje	379340,8	80960	84868	128222,7	27336	28540
Fats and oils						
Przetwory spożywcze	1820070,4	389508	411868	3008753,7	643614	679458
Prepared foodstuffs						
Produkty mineralne	1755051,0	371194	379707	2213668,4	474157	503425
Mineral products						
Produkty przemysłu chemicznego	10782075,4	2309349	2447583	4400192,0	942137	998059
Products of the chemical industry						
Tworzywa sztuczne i kauczuk oraz artykuły z nich	6752145,7	1447571	1539151	3545340,0	759400	805114
Plastics and rubber and articles thereof						
Skóry i artykuły z nich	88406,7	18828	19616	64372,2	13774	14570
Raw hides and skins, articles thereof						
Drewno i artykuły z drewna	214187,2	45941	48962	905035,2	193864	205636
Wood and articles of wood						
Ścier drzewny, papier, tektura i artykuły z nich thereof	690533,8	147619	155757	912002,4	195212	206586
Pulp of wood, paper, paperboard and articles thereof						
Materiały i artykuły włókiennicze	1332628,6	285358	302285	1382801,8	295875	312882
Textiles and textile articles						

TABL. 28. **IMPORT I EKSPORT WEDŁUG WAŻNIEJSZYCH KRAJÓW Z WYMIENIENIEM SEKCJI CN W 2022 R. (cd.)**
 IMPORTS AND EXPORTS BY MAJOR COUNTRIES AND CN SECTIONS IN 2022 (cont.)

SEKCJE SECTIONS	Import Imports			Eksport Exports		
	w tys. PLN in thousand PLN	w tys. EUR in thousand EUR	w tys. dol. USA in thousand USD	w tys. PLN in thousand PLN	w tys. EUR in thousand EUR	w tys. dol. USA in thousand USD
BELGIA (dok.) BELGIUM (cont.)						
Obuwie, nakrycia głowy, itp. Footwear, headgear, etc.	203123,6	43531	46106	135738,6	29018	30594
Artykuły z kamienia, wyroby ceramiczne, szkło Articles of stone, ceramic products, glass	452987,0	96987	102819	816257,4	174775	185056
Perły, kamienie szlachetne, metale szlachetne i artykuły z nich Pearls, precious stones and metals, articles thereof	104811,4	22526	24040	332789,7	71419	75892
Metale nieszlachetne i artykuły z nich Base metals and articles thereof	5334454,0	1143864	1217037	3582423,5	768105	816988
Maszyny i urządzenia, sprzęt elektryczny i elektrotechniczny Machinery and mechanical appliances, electrical and electrotechnical equipment	2969137,0	635024	669842	8475501,5	1812782	1914024
Sprzęt transportowy Transport equipment	1800080,6	386251	411210	5241971,4	1121417	1183802
Przyrządy i aparatura, optyczne, fotograficzne, pomiarowe, kontrolne, itp. Optical, photographic, measuring, checking instruments, etc.	274224,0	58584	61644	303869,1	65051	68798
Artykuły przemysłowe różne — meble, prefa- brykaty budynków, zabawki, itp. Miscellaneous manufactured articles	306962,9	65687	69485	2327779,6	498232	527401
Dzieła sztuki, przedmioty kolekcjonerskie i an- tyki Works of art, collectors' pieces and antiques	438,6	94	99	48145,6	10332	11014
BIAŁORUŚ BELARUS						
O G Ó Ł E M TOTAL	4843511,0	1041780	1121261	8561642,2	1823284	1899220
Zwierzęta żywe; produkty pochodzenia zwie- rzęcego Live animals; animal products	18736,6	4017	4285	74797,1	15950	16658
Produkty pochodzenia roślinnego Vegetable products	111056,3	23725	25001	701486,0	149367	155782
Tłuszcze i oleje Fats and oils	592366,5	127122	135737	6967,4	1483	1543
Przetwory spożywcze Prepared foodstuffs	96886,3	20631	21525	231158,3	49230	51203
Produkty mineralne Mineral products	208503,8	44859	48313	88432,9	18854	19721
Produkty przemysłu chemicznego Products of the chemical industry	709468,8	151779	160759	1354895,1	288416	299992
Tworzywa sztuczne i kauczuk oraz artykuły z nich Plastics and rubber and articles thereof	305688,9	65348	68775	1094902,1	232830	241463
Drewno i artykuły z drewna Wood and articles of wood	909031,5	197413	218894	54196,6	11626	12420
Ścier drzewny, papier, tektura i artykuły z nich thereof Pulp of wood, paper, paperboard and articles thereof	155542,8	33304	35371	475970,0	101552	106274
Materiały i artykuły włókiennicze Textiles and textile articles	105557,8	22634	24060	399523,5	85176	89105
Obuwie, nakrycia głowy, itp. Footwear, headgear, etc.	886,7	192	211	57576,7	12262	12795

TABL. 28. **IMPORT I EKSPORT WEDŁUG WAŻNIEJSZYCH KRAJÓW Z WYMIENIENIEM SEKCJI CN W 2022 R. (cd.)**
 IMPORTS AND EXPORTS BY MAJOR COUNTRIES AND CN SECTIONS IN 2022 (cont.)

SEKCJE SECTIONS	Import Imports			Eksport Exports		
	w tys. PLN in thousand PLN	w tys. EUR in thousand EUR	w tys. dol. USA in thousand USD	w tys. PLN in thousand PLN	w tys. EUR in thousand EUR	w tys. dol. USA in thousand USD
BIAŁORUŚ (dok.) BELARUS (cont.)						
Artykuły z kamienia, wyroby ceramiczne, szkło Articles of stone, ceramic products, glass	274044,5	58573	61718	175058,9	37303	38930
Metale nieszlachetne i artykuły z nich Base metals and articles thereof	544999,2	118282	131410	557324,0	119037	125143
Maszyny i urządzenia, sprzęt elektryczny i elektrotechniczny Machinery and mechanical appliances, electrical and electrotechnical equipment	144598,2	31036	33253	1245503,8	266283	280799
Sprzęt transportowy Transport equipment	166645,3	35645	37663	1704559,9	361569	371789
Przyrządy i aparatura, optyczne, fotograficzne, pomiarowe, kontrolne, itp. Optical, photographic, measuring, checking in- struments, etc.	12360,0	2653	2834	121058,7	25788	26879
Artykuły przemysłowe różne — meble, prefa- brykaty budynków, zabawki, itp. Miscellaneous manufactured articles	464182,7	99657	106260	189937,8	40518	42389
BRAZYLIA BRAZIL						
OGÓŁEM TOTAL	9411978,1	2013308	2124196	3262883,9	697744	736559
Zwierzęta żywe; produkty pochodzenia zwie- rzęcego Live animals; animal products	46846,5	9977	10383	218,7	47	51
Produkty pochodzenia roślinnego Vegetable products	642516,0	137418	145206	102370,1	21784	23160
Przetwory spożywcze Prepared foodstuffs	2577561,9	550066	575984	97433,9	20784	21735
Produkty mineralne Mineral products	1905751,6	408548	434243	104990,8	22608	23961
Produkty przemysłu chemicznego Products of the chemical industry	367642,9	78790	83614	453192,0	97450	104603
Tworzywa sztuczne i kauczuk oraz artykuły z nich Plastics and rubber and articles thereof	107730,8	23100	24580	484568,7	103427	108687
Skóry i artykuły z nich Raw hides and skins, articles thereof	71368,9	15298	16234	1559,6	333	349
Drewno i artykuły z drewna Wood and articles of wood	14850,6	3163	3293	14615,2	3165	3490
Ścier drzewny, papier, tektura i artykuły z nich thereof	804837,1	171343	177923	39812,5	8516	9067
Materiały i artykuły włókiennicze Textiles and textile articles	8304,3	1778	1913	23138,7	4932	5162
Obuwie, nakrycia głowy, itp. Footwear, headgear, etc.	75634,5	16287	17626	3115,0	665	700
Artykuły z kamienia, wyroby ceramiczne, szkło Articles of stone, ceramic products, glass	33156,0	7099	7523	74402,9	15846	16589
Perły, kamienie szlachetne, metale szlachetne i artykuły z nich Pearls, precious stones and metals, articles thereof	30004,1	6427	6813	244,9	52	54
Metale nieszlachetne i artykuły z nich Base metals and articles thereof	381253,0	82048	88241	199507,3	42720	45320

TABL. 28. **IMPORT I EKSPORT WEDŁUG WAŻNIEJSZYCH KRAJÓW Z WYMIENIENIEM SEKCJI CN W 2022 R. (cd.)**
 IMPORTS AND EXPORTS BY MAJOR COUNTRIES AND CN SECTIONS IN 2022 (cont.)

SEKCJE SECTIONS	Import Imports			Eksport Exports		
	w tys. PLN in thousand PLN	w tys. EUR in thousand EUR	w tys. dol. USA in thousand USD	w tys. PLN in thousand PLN	w tys. EUR in thousand EUR	w tys. dol. USA in thousand USD
BRAZYLIA (dok.) BRAZIL (cont.)						
Maszyny i urządzenia, sprzęt elektryczny i elektrotechniczny	262465,1	56061	59016	1118622,6	238968	251084
Machinery and mechanical appliances, electrical and electrotechnical equipment						
Sprzęt transportowy	2024891,8	433688	458720	370738,7	79167	83160
Transport equipment						
Przyrządy i aparatura, optyczne, fotograficzne, pomiarowe, kontrolne, itp.	44114,8	9427	9951	95242,8	20354	21470
Optical, photographic, measuring, checking instruments, etc.						
Artykuły przemysłowe różne — meble, prefabrykaty budynków, zabawki, itp.	3143,9	672	710	77449,4	16576	17557
Miscellaneous manufactured articles						
BUŁGARIA BULGARIA						
O G Ó Ł E M	6889730,6	1471580	1550575	9045405,8	1934828	2043781
T O T A L						
Zwierzęta żywe; produkty pochodzenia zwierzęcego	32910,7	7044	7436	563686,2	120555	127147
Live animals; animal products						
Produkty pochodzenia roślinnego	229261,0	49022	51712	167808,0	35923	37991
Vegetable products						
Tłuszcze i oleje	64556,5	13834	14610	51567,5	10997	11511
Fats and oils						
Przetwory spożywcze	468249,3	100100	105424	1031443,4	220586	232689
Prepared foodstuffs						
Produkty mineralne	25173,4	5397	5741	70418,0	15103	16076
Mineral products						
Produkty przemysłu chemicznego	345661,0	73904	77994	860965,8	184315	194678
Products of the chemical industry						
Tworzywa sztuczne i kauczuk oraz artykuły z nich	259486,3	55646	59147	699832,2	150019	159703
Plastics and rubber and articles thereof						
Skóry i artykuły z nich	19798,4	4253	4544	82521,5	17650	18633
Raw hides and skins, articles thereof						
Drewno i artykuły z drewna	7562,4	1616	1711	101385,4	21744	23134
Wood and articles of wood						
Ścier drzewny, papier, tektura i artykuły z nich	75655,2	16143	16954	187456,1	40108	42443
Pulp of wood, paper, paperboard and articles thereof						
Materiały i artykuły włókiennicze	263095,5	56228	59292	1054851,7	225381	237557
Textiles and textile articles						
Obuwie, nakrycia głowy, itp.	13591,9	2901	3045	375984,0	80181	83919
Footwear, headgear, etc.						
Artykuły z kamienia, wyroby ceramiczne, szkło	164804,3	35289	37370	124862,4	26752	28370
Articles of stone, ceramic products, glass						
Perły, kamienie szlachetne, metale szlachetne i artykuły z nich	42615,9	9180	9924	162193,1	34744	36861
Pearls, precious stones and metals, articles thereof						
Metale nieszlachetne i artykuły z nich	1152902,2	247244	263307	651547,5	139474	147734
Base metals and articles thereof						
Maszyny i urządzenia, sprzęt elektryczny i elektrotechniczny	946712,4	202712	214707	1622766,7	346987	366328
Machinery and mechanical appliances, electrical and electrotechnical equipment						

TABL. 28. **IMPORT I EKSPORT WEDŁUG WAŻNIEJSZYCH KRAJÓW Z WYMIENIENIEM SEKCJI CN W 2022 R. (cd.)**
 IMPORTS AND EXPORTS BY MAJOR COUNTRIES AND CN SECTIONS IN 2022 (cont.)

SEKCJE SECTIONS	Import Imports			Eksport Exports		
	w tys. PLN in thousand PLN	w tys. EUR in thousand EUR	w tys. dol. USA in thousand USD	w tys. PLN in thousand PLN	w tys. EUR in thousand EUR	w tys. dol. USA in thousand USD
BULGARIA (dok.) BULGARIA (cont.)						
Sprzęt transportowy	199920,3	42845	45425	673148,5	143832	151693
Transport equipment						
Przyrządy i aparatura, optyczne, fotograficzne, pomiarowe, kontrolne, itp.	106115,9	22662	23823	85170,2	18265	19403
Optical, photographic, measuring, checking in- struments, etc.						
Broń i amunicja	2295659,1	487871	508439	16402,0	3527	3759
Arms and ammunition						
Artykuły przemysłowe różne — meble, prefa- brykaty budynków, zabawki, itp.	175770,7	37640	39922	460831,6	98567	104027
Miscellaneous manufactured articles						
CHINY CHINA						
O G Ó Ł E M	252290075,5	53935428	56887664	13865900,3	2969911	3145189
TOTAL						
Zwierzęta żywe; produkty pochodzenia zwie- żącego	838800,3	179061	188388	546217,9	116733	122948
Live animals; animal products						
Produkty pochodzenia roślinnego	682299,3	146314	155604	54222,5	11546	12039
Vegetable products						
Przetwory spożywcze	1057442,8	225219	234901	274415,3	58682	61856
Prepared foodstuffs						
Produkty mineralne	1708558,1	363256	375178	134637,2	28874	30266
Mineral products						
Produkty przemysłu chemicznego	16037143,6	3421646	3587447	1041671,9	223861	239114
Products of the chemical industry						
Tworzywa sztuczne i kauczuk oraz artykuły z nich	8306128,4	1777675	1881005	624457,0	133902	142415
Plastics and rubber and articles thereof						
Skóry i artykuły z nich	2789147,7	596474	629245	61163,4	13151	14069
Raw hides and skins, articles thereof						
Drewno i artykuły z drewna	969342,6	207818	220733	689411,8	147743	156832
Wood and articles of wood						
Ścier drzewny, papier, tektura i artykuły z nich thereof	1557666,6	332921	350682	89712,2	19165	20200
Pulp of wood, paper, paperboard and articles thereof						
Materiały i artykuły włókiennicze	23204273,1	4960459	5231908	173014,9	37039	39095
Textiles and textile articles						
Obuwie, nakrycia głowy, itp.	8945105,7	1912179	2016897	17572,5	3761	3970
Footwear, headgear, etc.						
Artykuły z kamienia, wyroby ceramiczne, szkło Articles of stone, ceramic products, glass	3325399,6	711351	751156	268743,0	57427	60507
Pearls, precious stones and metals, articles thereof	730441,2	155971	164198	5636,1	1197	1249
Metale nieszlachetne i artykuły z nich	16385723,2	3506794	3710848	3010609,2	644977	685590
Base metals and articles thereof						
Maszyny i urządzenia, sprzęt elektryczny i elektrotechniczny	129748479,9	27736551	29247955	5158397,1	1104062	1164916
Machinery and mechanical appliances, electri- cal and electrotechnical equipment						
Sprzęt transportowy	10205969,6	2184822	2316742	621922,9	133177	140847
Transport equipent						

TABL. 28. **IMPORT I EKSPORT WEDŁUG WAŻNIEJSZYCH KRAJÓW Z WYMIENIENIEM SEKCJI CN W 2022 R. (cd.)**
 IMPORTS AND EXPORTS BY MAJOR COUNTRIES AND CN SECTIONS IN 2022 (cont.)

SEKCJE SECTIONS	Import Imports			Eksport Exports		
	w tys. PLN in thousand PLN	w tys. EUR in thousand EUR	w tys. USA dol. USA in thousand USD	w tys. PLN in thousand PLN	w tys. EUR in thousand EUR	w tys. USA dol. USA in thousand USD
CHINY (dok.) CHINA (cont.)						
Przyrządy i aparatura, optyczne, fotograficzne, pomiarowe, kontrolne, itp.	6302747,9	1346928	1420445	705746,6	151394	160920
Optical, photographic, measuring, checking instruments, etc.						
Broń i amunicja	116623,8	24996	26507	0,0	0	0
Arms and ammunition						
Artykuły przemysłowe różne — meble, prefabrykaty budynków, zabawki, itp.	19310798,9	4130459	4362452	379809,2	81421	86515
Miscellaneous manufactured articles						
Dzieła sztuki, przedmioty kolekcjonerskie i antyki	49887,8	10672	11315	1216,6	260	274
Works of art, collectors' pieces and antiques						
CHORWACJA CROATIA						
O G Ó Ł E M	1498023,2	320377	338137	6890584,3	1474187	1557566
TOTAL						
Zwierzęta żywe; produkty pochodzenia zwierzęcego	25032,1	5350	5681	393698,1	84014	87954
Live animals; animal products						
Produkty pochodzenia roślinnego	12303,9	2637	2780	133918,2	28648	30221
Vegetable products						
Przetwory spożywcze	184603,6	39380	41239	1012922,5	216628	228386
Prepared foodstuffs						
Produkty mineralne	16541,5	3545	3760	62014,0	13288	14057
Mineral products						
Produkty przemysłu chemicznego	172602,8	36802	38550	466159,9	99684	105183
Products of the chemical industry						
Tworzywa sztuczne i kauczuk oraz artykuły z nich	92981,3	19934	21159	432011,3	92658	98644
Plastics and rubber and articles thereof						
Skóry i artykuły z nich	11212,1	2403	2548	60058,8	12843	13561
Raw hides and skins, articles thereof						
Drewno i artykuły z drewna	30919,2	6649	7114	108312,5	23219	24686
Wood and articles of wood						
Ścier drzewny, papier, tektura i artykuły z nich	55443,6	11837	12480	137009,7	29299	30962
Pulp of wood, paper, paperboard and articles thereof						
Materiały i artykuły włókiennicze	72455,4	15562	16637	562971,4	120298	126835
Textiles and textile articles						
Obuwie, nakrycia głowy, itp.	18815,2	4047	4332	238494,8	50935	53557
Footwear, headgear, etc.						
Artykuły z kamienia, wyroby ceramiczne, szkło	57315,3	12291	13058	244365,9	52317	55369
Articles of stone, ceramic products, glass						
Metale nieszlachetne i artykuły z nich	196086,5	41982	44404	718149,8	153777	163071
Base metals and articles thereof						
Maszyny i urządzenia, sprzęt elektryczny i elektrotechniczny	374070,5	79972	84343	1089575,2	233173	246447
Machinery and mechanical appliances, electrical and electrotechnical equipment						
Sprzęt transportowy	57958,7	12393	13066	527027,4	112759	119039
Transport equipment						
Artykuły przemysłowe różne — meble, prefabrykaty budynków, zabawki, itp.	74793,3	15953	16699	607400,2	129991	137735
Miscellaneous manufactured articles						

TABL. 28. **IMPORT I EKSPORT WEDŁUG WAŻNIEJSZYCH KRAJÓW Z WYMIENIENIEM SEKCJI CN W 2022 R. (cd.)**
 IMPORTS AND EXPORTS BY MAJOR COUNTRIES AND CN SECTIONS IN 2022 (cont.)

SEKCJE SECTIONS	Import Imports			Eksport Exports		
	w tys. PLN in thousand PLN	w tys. EUR in thousand EUR	w tys. dol. USA in thousand USD	w tys. PLN in thousand PLN	w tys. EUR in thousand EUR	w tys. dol. USA in thousand USD
CZECHY CZECHIA						
OGÓŁEM	52369161,5	11210903	11873401	107040790,1	22889385	24164042
TOTAL						
Zwierzęta żywe; produkty pochodzenia zwierzęcego	709759,4	151668	159744	3461461,4	739670	779299
Live animals; animal products						
Produkty pochodzenia roślinnego	1031309,8	221552	237146	1312091,2	280234	294355
Vegetable products						
Tłuszcze i oleje	798139,2	171006	181373	605942,0	129389	135912
Fats and oils						
Przetwory spożywcze	1919826,0	410456	432951	4917949,9	1051241	1108043
Prepared foodstuffs						
Produkty mineralne	2536697,3	542135	570442	14221356,1	3032046	3177583
Mineral products						
Produkty przemysłu chemicznego	3991758,6	856217	909719	8932793,0	1911347	2021170
Products of the chemical industry						
Tworzywa sztuczne i kauczuk oraz artykuły z nich	3995736,3	855920	908464	7139139,2	1528508	1619083
Plastics and rubber and articles thereof						
Skóry i artykuły z nich	35982,9	7721	8212	306037,5	65398	68855
Raw hides and skins, articles thereof						
Drewno i artykuły z drewna	970409,2	208118	221674	1502465,7	321746	340979
Wood and articles of wood						
Ścier drzewny, papier, tektura i artykuły z nich	991229,9	212253	225046	2652869,4	567412	599116
Pulp of wood, paper, paperboard and articles thereof						
Materiały i artykuły włókiennicze	1063540,5	227576	240492	3804417,0	812687	855315
Textiles and textile articles						
Obuwie, nakrycia głowy, itp.	50011,1	10710	11367	1182800,7	252546	265305
Footwear, headgear, etc.						
Artykuły z kamienia, wyroby ceramiczne, szkło	1333064,0	285434	302473	2111871,3	452094	478493
Articles of stone, ceramic products, glass						
Perły, kamienie szlachetne, metale szlachetne i artykuły z nich	30911,9	6609	6998	1045500,1	224810	240475
Pearls, precious stones and metals, articles thereof						
Metale nieszlachetne i artykuły z nich	9170626,4	1966903	2094214	17017330,1	3649875	3889522
Base metals and articles thereof						
Maszyny i urządzenia, sprzęt elektryczny i elektrotechniczny	9531764,5	2037944	2148893	19018321,9	4061921	4271709
Machinery and mechanical appliances, electrical and electrotechnical equipment						
Sprzęt transportowy	9703413,5	2075076	2190801	9059377,9	1937620	2044863
Transport equipment						
Przyrządy i aparatura, optyczne, fotograficzne, pomiarowe, kontrolne, itp.	493581,5	105531	111309	1459522,0	312455	330448
Optical, photographic, measuring, checking instruments, etc.						
Broń i amunicja	120803,8	25789	27013	25267,5	5365	5541
Arms and ammunition						
Artykuły przemysłowe różne — meble, prefabrykaty budynków, zabawki, itp.	2184489,5	467778	495468	7246632,4	1549231	1633924
Miscellaneous manufactured articles						
Dzieła sztuki, przedmioty kolekcjonerskie i antyki	1706106,3	364505	389601	17643,8	3788	4050
Works of art, collectors' pieces and antiques						

TABL. 28. **IMPORT I EKSPORT WEDŁUG WAŻNIEJSZYCH KRAJÓW Z WYMIENIENIEM SEKCJI CN W 2022 R. (cd.)**
 IMPORTS AND EXPORTS BY MAJOR COUNTRIES AND CN SECTIONS IN 2022 (cont.)

SEKCJE SECTIONS	Import Imports			Eksport Exports		
	w tys. PLN in thousand PLN	w tys. EUR in thousand EUR	w tys. dol. USA in thousand USD	w tys. PLN in thousand PLN	w tys. EUR in thousand EUR	w tys. dol. USA in thousand USD
DANIA DENMARK						
OGÓŁEM	20345294,5	4341756	4548315	27252209,4	5830682	6163591
TOTAL						
Zwierzęta żywe; produkty pochodzenia zwierzęcego	3866665,0	826681	872475	1492863,1	318586	334073
Live animals; animal products						
Produkty pochodzenia roślinnego	391238,8	84106	90202	773388,3	165626	175474
Vegetable products						
Tłuszcze i oleje	106809,0	22788	23854	91344,3	19490	20482
Fats and oils						
Przetwory spożywcze	871536,7	186135	196644	2482060,8	530131	557572
Prepared foodstuffs						
Produkty mineralne	211825,1	45119	47056	879548,2	188073	199550
Mineral products						
Produkty przemysłu chemicznego	2597439,7	555905	587790	1830775,9	391933	415132
Products of the chemical industry						
Tworzywa sztuczne i kauczuk oraz artykuły z nich	900161,6	192789	204434	1648378,1	352970	373938
Plastics and rubber and articles thereof						
Skóry i artykuły z nich	44586,3	9593	10287	52921,4	11343	12045
Raw hides and skins, articles thereof						
Drewno i artykuły z drewna	187637,5	40110	42224	1218501,3	260925	276761
Wood and articles of wood						
Ścier drzewny, papier, tektura i artykuły z nich	304292,6	65073	68699	1038404,9	222074	234413
Pulp of wood, paper, paperboard and articles thereof						
Materiały i artykuły włókiennicze	396663,7	84778	89398	780955,5	167157	177030
Textiles and textile articles						
Obuwie, nakrycia głowy, itp.	286324,6	60460	61269	197916,9	42110	43824
Footwear, headgear, etc.						
Artykuły z kamienia, wyroby ceramiczne, szkło	129463,1	27620	28979	1131550,5	241795	254831
Articles of stone, ceramic products, glass						
Metale nieszlachetne i artykuły z nich	1770153,2	378264	397811	2930961,0	627426	664178
Base metals and articles thereof						
Maszyny i urządzenia, sprzęt elektryczny i elektrotechniczny	2847187,3	609846	646438	5200957,0	1113279	1178171
Machinery and mechanical appliances, electrical and electrotechnical equipment						
Sprzęt transportowy	534809,0	114249	119886	1774826,6	379734	401095
Transport equipment						
Przyrządy i aparatura, optyczne, fotograficzne, pomiarowe, kontrolne, itp.	599887,8	128306	135395	1574283,7	337150	356858
Optical, photographic, measuring, checking instruments, etc.						
Artykuły przemysłowe różne — meble, prefabrykaty budynków, zabawki, itp.	500292,6	107074	113350	2134425,9	456998	484048
Miscellaneous manufactured articles						
Dziela sztuki, przedmioty kolekcjonerskie i antyki	3785458,8	800109	809204	9837,5	2101	2226
Works of art, collectors' pieces and antiques						
ESTONIA ESTONIA						
OGÓŁEM	2264898,4	484472	511659	8054138,5	1723333	1821787
TOTAL						
Zwierzęta żywe; produkty pochodzenia zwierzęcego	229140,1	48933	51439	316637,5	67669	71275
Live animals; animal products						

TABL. 28. **IMPORT I EKSPORT WEDŁUG WAŻNIEJSZYCH KRAJÓW Z WYMIENIENIEM SEKCJI CN W 2022 R. (cd.)**
 IMPORTS AND EXPORTS BY MAJOR COUNTRIES AND CN SECTIONS IN 2022 (cont.)

SEKCJE SECTIONS	Import Imports			Eksport Exports		
	w tys. PLN in thousand PLN	w tys. EUR in thousand EUR	w tys. dol. USA in thousand USD	w tys. PLN in thousand PLN	w tys. EUR in thousand EUR	w tys. dol. USA in thousand USD
ESTONIA (dok.) ESTONIA (cont.)						
Produkty pochodzenia roślinnego	27377,4	5862	6185	157707,4	33617	35190
Vegetable products						
Tłuszcze i oleje	10619,4	2278	2425	127300,5	27056	27962
Fats and oils						
Przetwory spożywcze	27702,4	5968	6427	517743,1	110669	116587
Prepared foodstuffs						
Produkty mineralne	19238,7	4097	4264	344014,5	73563	77645
Mineral products						
Produkty przemysłu chemicznego	87412,4	18753	19966	820586,4	176124	187602
Products of the chemical industry						
Tworzywa sztuczne i kauczuk oraz artykuły z nich	68440,9	14646	15529	622515,5	133346	141475
Plastics and rubber and articles thereof						
Drewno i artykuły z drewna	432207,3	92669	98565	361606,9	77408	81950
Wood and articles of wood						
Ścier drzewny, papier, tektura i artykuły z nich	171388,5	36733	38950	137532,3	29405	31051
Pulp of wood, paper, paperboard and articles thereof						
Materiały i artykuły włókiennicze	29197,3	6254	6614	387271,4	82782	87334
Textiles and textile articles						
Obuwie, nakrycia głowy, itp.	3708,5	791	825	74513,2	15882	16580
Footwear, headgear, etc.						
Artykuły z kamienia, wyroby ceramiczne, szkło	34426,9	7379	7832	248993,1	53252	56244
Articles of stone, ceramic products, glass						
Perły, kamienie szlachetne, metale szlachetne i artykuły z nich	74843,1	16046	17074	70016,6	14940	15721
Pearls, precious stones and metals, articles thereof						
Metale nieszlachetne i artykuły z nich	204189,6	43729	46362	1375311,8	294749	313482
Base metals and articles thereof						
Maszyny i urządzenia, sprzęt elektryczny i elektrotechniczny	391458,9	83719	88343	1161961,3	248360	261698
Machinery and mechanical appliances, electrical and electrotechnical equipment						
Sprzęt transportowy	220147,0	46614	47841	863136,8	184621	194662
Transport equipment						
Przyrządy i aparatura, optyczne, fotograficzne, pomiarowe, kontrolne, itp.	23061,9	4923	5161	82562,9	17705	18850
Optical, photographic, measuring, checking instruments, etc.						
Artykuły przemysłowe różne — meble, prefabrykaty budynków, zabawki, itp.	209336,0	44860	47614	340924,7	72916	76988
Miscellaneous manufactured articles						
FINLANDIA FINLAND						
OGÓŁEM	11850559,1	2537140	2686694	14500885,9	3104989	3287524
TOTAL						
Zwierzęta żywe; produkty pochodzenia zwierzęcego	106981,4	22939	24416	117947,0	25235	26608
Live animals; animal products						
Produkty pochodzenia roślinnego	22898,3	4939	5351	379303,5	81129	85584
Vegetable products						
Tłuszcze i oleje	6718,7	1442	1541	208993,7	45213	49268
Fats and oils						

TABL. 28. **IMPORT I EKSPORT WEDŁUG WAŻNIEJSZYCH KRAJÓW Z WYMIENIENIEM SEKCJI CN W 2022 R. (cd.)**
 IMPORTS AND EXPORTS BY MAJOR COUNTRIES AND CN SECTIONS IN 2022 (cont.)

SEKCJE SECTIONS	Import Imports			Eksport Exports		
	w tys. PLN in thousand PLN	w tys. EUR in thousand EUR	w tys. dol. USA in thousand USD	w tys. PLN in thousand PLN	w tys. EUR in thousand EUR	w tys. dol. USA in thousand USD
FINLANDIA (dok.) FINLAND (cont.)						
Przetwory spożywcze	158497,3	33801	35322	789810,1	168837	177678
Prepared foodstuffs						
Produkty mineralne	622974,0	132966	140420	389590,8	83249	87550
Mineral products						
Produkty przemysłu chemicznego	1147862,4	245852	260414	1007928,5	215396	227067
Products of the chemical industry						
Tworzywa sztuczne i kauczuk oraz artykuły z nich	931183,4	199597	212193	877305,9	187960	199464
Plastics and rubber and articles thereof						
Skóry i artykuły z nich	7123,2	1525	1611	315915,2	67567	71344
Raw hides and skins, articles thereof						
Drewno i artykuły z drewna	445605,7	95665	101999	213591,4	45816	48800
Wood and articles of wood						
Ścier drzewny, papier, tektura i artykuły z nich	3062224,2	654351	689234	296098,5	63386	67156
Pulp of wood, paper, paperboard and articles thereof						
Materiały i artykuły włókiennicze	82807,3	17728	18803	855248,8	182942	193341
Textiles and textile articles						
Obuwie, nakrycia głowy, itp.	7089,0	1512	1587	100473,7	21443	22535
Footwear, headgear, etc.						
Artykuły z kamienia, wyroby ceramiczne, szkło	55977,9	12002	12746	371017,6	79209	83189
Articles of stone, ceramic products, glass						
Metale nieszlachetne i artykuły z nich	2979093,1	639257	681009	3045961,7	654191	697642
Base metals and articles thereof						
Maszyny i urządzenia, sprzęt elektryczny i elektrotechniczny	1528969,8	327020	345155	3145007,0	672757	710903
Machinery and mechanical appliances, electrical and electrotechnical equipment						
Sprzęt transportowy	466109,3	99666	104960	1335902,9	285516	300336
Transport equipment						
Przyrządy i aparatura, optyczne, fotograficzne, pomiarowe, kontrolne, itp.	161291,3	34643	36956	181468,7	38794	40904
Optical, photographic, measuring, checking instruments, etc.						
Artykuły przemysłowe różne — meble, prefabrykaty budynków, zabawki, itp.	35603,0	7619	8060	861761,2	184734	196452
Miscellaneous manufactured articles						
FRANCJA FRANCE						
OGÓŁEM	50397587,2	10795542	11441030	92838591,8	19865005	20998094
TOTAL						
Zwierzęta żywe; produkty pochodzenia zwierzęcego	980963,3	209825	221662	4920302,6	1052172	1110687
Live animals; animal products						
Produkty pochodzenia roślinnego	1080174,0	232500	249318	1838362,2	392682	413761
Vegetable products						
Tłuszcze i oleje	75721,3	16197	17072	267605,7	57073	59742
Fats and oils						
Przetwory spożywcze	2574994,5	550977	582462	6710241,6	1435863	1518107
Prepared foodstuffs						
Produkty mineralne	542166,8	115986	122436	1699140,2	364345	388372
Mineral products						
Produkty przemysłu chemicznego	10197710,0	2185208	2318488	4493179,5	962526	1020853
Products of the chemical industry						

TABL. 28. **IMPORT I EKSPORT WEDŁUG WAŻNIEJSZYCH KRAJÓW Z WYMIENIENIEM SEKCJI CN W 2022 R. (cd.)**
 IMPORTS AND EXPORTS BY MAJOR COUNTRIES AND CN SECTIONS IN 2022 (cont.)

SEKCJE SECTIONS	Import Imports			Eksport Exports		
	w tys. PLN in thousand PLN	w tys. EUR in thousand EUR	w tys. dol. USA in thousand USD	w tys. PLN in thousand PLN	w tys. EUR in thousand EUR	w tys. dol. USA in thousand USD
FRANCJA (dok.) FRANCE (cont.)						
Tworzywa sztuczne i kauczuk oraz artykuły z nich	5861292,9	1256441	1334681	8074433,4	1729765	1835770
Plastics and rubber and articles thereof						
Skóry i artykuły z nich	128938,8	27618	29277	180294,5	38669	41133
Raw hides and skins, articles thereof						
Drewno i artykuły z drewna	193911,1	41544	44105	2868663,7	616691	660383
Wood and articles of wood						
Ścier drzewny, papier, tektura i artykuły z nich	1377923,6	294879	311910	2342814,0	501237	530000
Pulp of wood, paper, paperboard and articles thereof						
Materiały i artykuły włókiennicze	1049404,2	224947	238977	2158412,0	462044	488766
Textiles and textile articles						
Obuwie, nakrycia głowy, itp.	160629,2	34659	37315	396937,2	85054	90239
Footwear, headgear, etc.						
Artykuły z kamienia, wyroby ceramiczne, szkło	651566,8	139427	147327	1708929,0	365554	386324
Articles of stone, ceramic products, glass						
Perły, kamienie szlachetne, metale szlachetne i artykuły z nich	82240,0	17688	19022	39854,8	8521	8956
Pearls, precious stones and metals, articles thereof						
Metale nieszlachetne i artykuły z nich	5963867,7	1277625	1354566	6794648,5	1455429	1542751
Base metals and articles thereof						
Maszyny i urządzenia, sprzęt elektryczny i elektrotechniczny	9264825,8	1984056	2101303	28160765,8	6022404	6353777
Machinery and mechanical appliances, electrical and electrotechnical equipment						
Sprzęt transportowy	8163555,4	1747542	1846602	11845504,0	2529692	2657605
Transport equipment						
Przyrządy i aparatura, optyczne, fotograficzne, pomiarowe, kontrolne, itp.	1041344,1	222895	235913	2099819,1	449877	477300
Optical, photographic, measuring, checking instruments, etc.						
Broń i amunicja	13948,7	2999	3191	10280,1	2190	2285
Arms and ammunition						
Artykuły przemysłowe różne — meble, prefabrykaty budynków, zabawki, itp.	955627,4	204630	216758	6200676,0	1327260	1404922
Miscellaneous manufactured articles						
Dziela sztuki, przedmioty kolekcjonerskie i antyki	36781,5	7899	8645	27727,8	5957	6360
Works of art, collectors' pieces and antiques						
GRECJA GREECE						
OGÓŁEM	3975696,1	851282	901666	7094924,0	1517164	1600985
TOTAL						
Zwierzęta żywe; produkty pochodzenia zwierzęcego	75860,0	16251	17263	780869,9	167040	176292
Live animals; animal products						
Produkty pochodzenia roślinnego	681845,7	146102	155337	225472,3	48215	50867
Vegetable products						
Tłuszcze i oleje	65789,4	14088	14916	77230,5	16548	17597
Fats and oils						
Przetwory spożywcze	388566,0	83031	87426	817913,2	174984	184778
Prepared foodstuffs						
Produkty mineralne	17363,0	3716	3937	73747,6	15721	16613
Mineral products						

TABL. 28. **IMPORT I EKSPORT WEDŁUG WAŻNIEJSZYCH KRAJÓW Z WYMIENIENIEM SEKCJI CN W 2022 R. (cd.)**
 IMPORTS AND EXPORTS BY MAJOR COUNTRIES AND CN SECTIONS IN 2022 (cont.)

SEKCJE SECTIONS	Import Imports			Eksport Exports		
	w tys. PLN in thousand PLN	w tys. EUR in thousand EUR	w tys. dol. USA in thousand USD	w tys. PLN in thousand PLN	w tys. EUR in thousand EUR	w tys. dol. USA in thousand USD
GRECJA (dok.) GREECE (cont.)						
Produkty przemysłu chemicznego	806155,6	172249	181559	608330,2	130295	138041
Products of the chemical industry						
Tworzywa sztuczne i kauczuk oraz artykuły z nich	352605,4	75565	80297	551410,6	118106	125363
Plastics and rubber and articles thereof						
Skóry i artykuły z nich	2704,8	581	620	65132,4	13901	14602
Raw hides and skins, articles thereof						
Drewno i artykuły z drewna	7649,7	1646	1759	69395,8	14893	15827
Wood and articles of wood						
Ścier drzewny, papier, tektura i artykuły z nich	36665,6	7854	8297	186178,4	39865	42182
Pulp of wood, paper, paperboard and articles thereof						
Materiały i artykuły włókiennicze	128629,0	27526	29139	315738,5	67303	70460
Textiles and textile articles						
Obuwie, nakrycia głowy, itp.	9561,6	2026	2087	274903,2	58629	61470
Footwear, headgear, etc.						
Artykuły z kamienia, wyroby ceramiczne, szkło	7089,2	1518	1627	87351,8	18685	19731
Articles of stone, ceramic products, glass						
Metale nieżelazne i artykuły z nich	1093222,0	234296	248139	356712,8	76180	80010
Base metals and articles thereof						
Maszyny i urządzenia, sprzęt elektryczny i elektrotechniczny	236437,4	50760	54287	1703494,8	364235	384350
Machinery and mechanical appliances, electrical and electrotechnical equipment						
Sprzęt transportowy	17869,3	3840	4093	326204,5	69825	73788
Transport equipment						
Przyrządy i aparatura, optyczne, fotograficzne, pomiarowe, kontrolne, itp.	19022,4	4078	4345	167780,2	35759	37412
Optical, photographic, measuring, checking instruments, etc.						
Artykuły przemysłowe różne — meble, prefabrykaty budynków, zabawki, itp.	18881,8	4027	4218	399680,2	85409	89969
Miscellaneous manufactured articles						
HISZPANIA SPAIN						
OGÓŁEM	32409034,3	6942789	7360864	41583499,4	8899048	9410157
TOTAL						
Zwierzęta żywe; produkty pochodzenia zwierzęcego	1294753,4	277149	293429	2473803,2	529035	558160
Live animals; animal products						
Produkty pochodzenia roślinnego	3673206,0	789733	846212	741661,1	158076	163873
Vegetable products						
Tłuszcze i oleje	195765,0	41930	44448	461748,5	98197	101573
Fats and oils						
Przetwory spożywcze	2130536,6	455578	480314	3810074,9	815389	863087
Prepared foodstuffs						
Produkty mineralne	271898,3	57710	60128	1096105,4	235937	255231
Mineral products						
Produkty przemysłu chemicznego	4018085,8	859247	905913	2732591,7	585442	620547
Products of the chemical industry						
Tworzywa sztuczne i kauczuk oraz artykuły z nich	2769130,6	593243	628855	2797179,5	599391	636111
Plastics and rubber and articles thereof						
Skóry i artykuły z nich	55041,1	11776	12442	99554,7	21330	22662
Raw hides and skins, articles thereof						
Drewno i artykuły z drewna	124673,2	26670	28166	330770,8	70963	75656
Wood and articles of wood						

TABL. 28. **IMPORT I EKSPORT WEDŁUG WAŻNIEJSZYCH KRAJÓW Z WYMIENIENIEM SEKCJI CN W 2022 R. (cd.)**
 IMPORTS AND EXPORTS BY MAJOR COUNTRIES AND CN SECTIONS IN 2022 (cont.)

SEKCJE SECTIONS	Import Imports			Eksport Exports		
	w tys. PLN in thousand PLN	w tys. EUR in thousand EUR	w tys. dol. USA in thousand USD	w tys. PLN in thousand PLN	w tys. EUR in thousand EUR	w tys. dol. USA in thousand USD
HISZPANIA (dok.) SPAIN (cont.)						
Ścier drzewny, papier, tektura i artykuły z nich Pulp of wood, paper, paperboard and articles thereof	686833,4	147291	157131	828480,4	177456	188246
Materiały i artykuły włókiennicze Textiles and textile articles	779907,5	167273	178128	1036591,3	221797	234381
Obuwie, nakrycia głowy, itp. Footwear, headgear, etc.	233411,4	49974	53036	284249,0	60882	64538
Artykuły z kamienia, wyroby ceramiczne, szkło Articles of stone, ceramic products, glass	683769,9	146545	155701	552005,0	118179	125076
Perły, kamienie szlachetne, metale szlachetne i artykuły z nich Pearls, precious stones and metals, articles thereof	70365,4	15065	15912	57267,8	12422	13462
Metale nieszlachetne i artykuły z nich Base metals and articles thereof	4211066,5	903706	963146	1972246,1	421974	446098
Maszyny i urządzenia, sprzęt elektryczny i elektrotechniczny Machinery and mechanical appliances, electrical and electrotechnical equipment	4767205,0	1020101	1076592	12920234,3	2763480	2919177
Sprzęt transportowy Transport equipment	5806106,5	1243293	1316580	6389350,5	1367277	1444035
Przyrządy i aparatura, optyczne, fotograficzne, pomiarowe, kontrolne, itp. Optical, photographic, measuring, checking in- struments, etc.	200418,0	42977	45660	690614,8	147664	155451
Artykuły przemysłowe różne — meble, pafa- brykaty budynków, zabawki, itp. Miscellaneous manufactured articles	426697,9	91338	96713	2270121,0	485821	513897
Dziela sztuki, przedmioty kolekcjonerskie i antyki Works of art, collectors' pieces and antiques	169,9	36	39	31573,2	6783	7275
HOLANDIA NETHERLANDS						
OGÓŁEM TOTAL	64940211,6	13888115	14663140	74611001,2	15956767	16847233
Zwierzęta żywe; produkty pochodzenia zwie- rzęcego Live animals; animal products	2487766,9	531685	560623	4663005,4	998795	1058621
Produkty pochodzenia roślinnego Vegetable products	4057862,3	871006	929197	3017156,2	645341	681550
Tłuszcze i oleje Fats and oils	1876745,3	401134	422562	911145,6	194373	203367
Przetwory spożywcze Prepared foodstuffs	3295297,6	704494	742936	6007666,3	1284527	1354819
Produkty mineralne Mineral products	5503194,7	1172851	1222952	2343239,1	501965	530453
Produkty przemysłu chemicznego Products of the chemical industry	9548110,2	2043536	2161933	3979042,7	851750	901572
Tworzywa sztuczne i kauczuk oraz artykuły z nich Plastics and rubber and articles thereof	6760585,2	1448024	1535577	4508256,4	965663	1024202
Skóry i artykuły z nich Raw hides and skins, articles thereof	101589,2	21788	23219	216876,1	46381	48944
Drewno i artykuły z drewna Wood and articles of wood	161307,0	34620	36900	1394707,8	299233	318866

TABL. 28. **IMPORT I EKSPORT WEDŁUG WAŻNIEJSZYCH KRAJÓW Z WYMIENIENIEM SEKCJI CN W 2022 R. (cd.)**
 IMPORTS AND EXPORTS BY MAJOR COUNTRIES AND CN SECTIONS IN 2022 (cont.)

SEKCJE SECTIONS	Import Imports			Eksport Exports		
	w tys. PLN in thousand PLN	w tys. EUR in thousand EUR	w tys. dol. USA in thousand USD	w tys. PLN in thousand PLN	w tys. EUR in thousand EUR	w tys. dol. USA in thousand USD
HOLANDIA (dok.) NETHERLANDS (cont.)						
Ścier drzewny, papier, tektura i artykuły z nich Pulp of wood, paper, paperboard and articles thereof	1006398,6	215508	228320	1744546,9	373073	394029
Materiały i artykuły włókiennicze	1824720,2	390493	412743	2861332,7	612233	646915
Textiles and textile articles						
Obuwie, nakrycia głowy, itp.	376677,8	80439	84488	361761,5	77176	80876
Footwear, headgear, etc.						
Artykuły z kamienia, wyroby ceramiczne, szkło Articles of stone, ceramic products, glass	270842,4	57965	61271	739454,3	158461	168160
Perły, kamienie szlachetne, metale szlachetne i artykuły z nich	145816,0	30919	31876	21649,4	4613	4806
Pearls, precious stones and metals, articles thereof						
Metale nieszlachetne i artykuły z nich	3927900,8	842704	897696	5368577,5	1149327	1216806
Base metals and articles thereof						
Maszyny i urządzenia, sprzęt elektryczny i elektrotechniczny	15937192,3	3403437	3584816	23105015,2	4940756	5219429
Machinery and mechanical appliances, electrical and electrotechnical equipment						
Sprzęt transportowy	5360224,9	1146770	1209658	5939616,5	1264862	1318638
Transport equipment						
Przyrządy i aparatura, optyczne, fotograficzne, pomiarowe, kontrolne, itp.	1124774,7	240528	253618	1091276,3	233460	246567
Optical, photographic, measuring, checking in- struments, etc.						
Artykuły przemysłowe różne — meble, prefa- brykaty budynków, zabawki, itp.	1170781,1	249694	262208	6270861,7	1340718	1413858
Miscellaneous manufactured articles						
Dziela sztuki, przedmioty kolekcjonerskie i antyki	2195,1	471	496	61658,9	13178	13850
Works of art, collectors' pieces and antiques						
INDIE INDIA						
O G Ó Ł E M	18330607,8	3918179	4139970	6552075,5	1401511	1481080
TOTAL						
Zwierzęta żywe; produkty pochodzenia zwie- rzęcego	97426,5	20785	21698	16853,2	3586	3701
Live animals; animal products						
Produkty pochodzenia roślinnego	340492,0	72815	77083	56877,7	12188	12949
Vegetable products						
Tłuszcze i oleje	39869,5	8521	9008	53247,9	11340	11709
Fats and oils						
Przetwory spożywcze	483783,7	103221	108011	39677,6	8507	9047
Prepared foodstuffs						
Produkty mineralne	716320,8	153475	164507	1757765,1	377463	402123
Mineral products						
Produkty przemysłu chemicznego	2305814,2	493138	520509	326729,4	69908	73973
Products of the chemical industry						
Tworzywa sztuczne i kauczuk oraz artykuły z nich	1124463,5	240474	254360	524172,6	112287	119236
Plastics and rubber and articles thereof						
Skóry i artykuły z nich	364608,2	77905	82101	27080,4	5821	6243
Raw hides and skins, articles thereof						
Drewno i artykuły z drewna	45304,5	9702	10282	16009,4	3426	3630
Wood and articles of wood						

TABL. 28. **IMPORT I EKSPORT WEDŁUG WAŻNIEJSZYCH KRAJÓW Z WYMIENIENIEM SEKCJI CN W 2022 R. (cd.)**
 IMPORTS AND EXPORTS BY MAJOR COUNTRIES AND CN SECTIONS IN 2022 (cont.)

SEKCJE SECTIONS	Import Imports			Eksport Exports		
	w tys. PLN in thousand PLN	w tys. EUR in thousand EUR	w tys. dol. USA in thousand USD	w tys. PLN in thousand PLN	w tys. EUR in thousand EUR	w tys. dol. USA in thousand USD
INDIE (dok.) INDIA (cont.)						
Ścier drzewny, papier, tektura i artykuły z nich Pulp of wood, paper, paperboard and articles thereof	45869,5	9782	10247	81484,5	17459	18575
Materiały i artykuły włókiennicze	3272615,4	701211	744681	28888,6	6168	6472
Textiles and textile articles						
Obuwie, nakrycia głowy, itp.	762037,2	162513	170400	2739,6	587	623
Footwear, headgear, etc.						
Artykuły z kamienia, wyroby ceramiczne, szkło Articles of stone, ceramic products, glass	791933,0	169261	178777	103047,7	21960	22828
Perły, kamienie szlachetne, metale szlachetne i artykuły z nich	139153,9	29784	31401	2328,3	496	518
Pearls, precious stones and metals, articles thereof						
Metale nieszlachetne i artykuły z nich	2878682,0	615993	656588	903742,0	191845	197843
Base metals and articles thereof						
Maszyny i urządzenia, sprzęt elektryczny i elektrotechniczny	3710642,2	790785	827027	2213539,1	473480	502206
Machinery and mechanical appliances, electrical and electrotechnical equipment						
Sprzęt transportowy	789632,7	168811	178911	117872,3	25149	26331
Transport equipment						
Przyrządy i aparatura, optyczne, fotograficzne, pomiarowe, kontrolne, itp.	183127,2	39012	40795	237136,9	50674	53392
Optical, photographic, measuring, checking in- struments, etc.						
Artykuły przemysłowe różne — meble, pefa- brykaty budynków, zabawki, itp.	229091,0	48907	51371	42198,4	9021	9531
Miscellaneous manufactured articles						
INDONEZJA INDONESIA						
OGÓŁEM	8813911,8	1878499	1962137	637839,1	136554	144443
TOTAL						
Zwierzęta żywe; produkty pochodzenia zwie- rzęcego	33865,0	7217	7527	64687,0	13921	14951
Live animals; animal products						
Produkty pochodzenia roślinnego	110503,1	23569	24741	12709,8	2709	2828
Vegetable products						
Przetwory spożywcze	82332,1	17586	18483	57526,4	12260	12812
Prepared foodstuffs						
Produkty mineralne	2268613,8	479715	487587	195,8	41	42
Mineral products						
Produkty przemysłu chemicznego	427959,4	91212	95409	75293,3	15999	16634
Products of the chemical industry						
Tworzywa sztuczne i kauczuk oraz artykuły z nich	650435,1	139174	146928	50814,8	10881	11547
Plastics and rubber and articles thereof						
Skóry i artykuły z nich	112599,5	24049	25275	6184,7	1326	1406
Raw hides and skins, articles thereof						
Drewno i artykuły z drewna	57919,7	12396	13100	1653,7	351	370
Wood and articles of wood						
Ścier drzewny, papier, tektura i artykuły z nich thereof	59860,0	12756	13343	7981,8	1725	1874
Pulp of wood, paper, paperboard and articles thereof						
Materiały i artykuły włókiennicze	1175977,4	251910	267349	1778,0	383	413
Textiles and textile articles						
Obuwie, nakrycia głowy, itp.	1029588,1	220225	232752	1690,2	356	355
Footwear, headgear, etc.						

TABL. 28. **IMPORT I EKSPORT WEDŁUG WAŻNIEJSZYCH KRAJÓW Z WYMIENIENIEM SEKCJI CN W 2022 R. (cd.)**
 IMPORTS AND EXPORTS BY MAJOR COUNTRIES AND CN SECTIONS IN 2022 (cont.)

SEKCJE SECTIONS	Import Imports			Eksport Exports		
	w tys. PLN in thousand PLN	w tys. EUR in thousand EUR	w tys. dol. USA in thousand USD	w tys. PLN in thousand PLN	w tys. EUR in thousand EUR	w tys. dol. USA in thousand USD
INDONEZJA (dok.) INDONESIA (cont.)						
Metale nieszlachetne i artykuły z nich	443630,8	94844	100060	20969,4	4509	4810
Base metals and articles thereof						
Maszyny i urządzenia, sprzęt elektryczny i elektrotechniczny	1790263,2	381733	400053	302208,3	64778	68651
Machinery and mechanical appliances, electrical and electrotechnical equipment						
Sprzęt transportowy	143640,5	30863	33105	9418,6	2050	2255
Transport equipment						
Przyrządy i aparatura, optyczne, fotograficzne, pomiarowe, kontrolne, itp.	180473,4	38604	40854	18856,3	4017	4197
Optical, photographic, measuring, checking instruments, etc.						
Artykuły przemysłowe różne — meble, prefabrykaty budynków, zabawki, itp.	208886,4	44656	47099	2966,7	629	648
Miscellaneous manufactured articles						
IRLANDIA IRELAND						
OGÓŁEM	8152393,8	1742657	1838487	6693794,7	1431802	1513052
TOTAL						
Zwierzęta żywe; produkty pochodzenia zwierzęcego	543763,9	116491	123623	672984,2	143963	152171
Live animals; animal products						
Produkty pochodzenia roślinnego	8995,2	1927	2048	123838,4	26368	27478
Vegetable products						
Przetwory spożywcze	989370,7	211532	223175	1117044,9	238731	251645
Prepared foodstuffs						
Produkty przemysłu chemicznego	3860443,4	825466	871770	436034,5	93337	98748
Products of the chemical industry						
Tworzywa sztuczne i kauczuk oraz artykuły z nich	181297,9	38819	41079	367104,7	78599	83322
Plastics and rubber and articles thereof						
Drewno i artykuły z drewna	11740,3	2513	2661	257784,0	55093	58047
Wood and articles of wood						
Ścier drzewny, papier, tektura i artykuły z nich thereof	58048,4	12420	13131	123888,7	26485	27966
Pulp of wood, paper, paperboard and articles thereof						
Materiały i artykuły włókiennicze	60079,4	12853	13581	139950,2	29901	31588
Textiles and textile articles						
Artykuły z kamienia, wyroby ceramiczne, szkło Articles of stone, ceramic products, glass	11398,9	2418	2493	82077,8	17574	18573
Metale nieszlachetne i artykuły z nich	150957,6	32239	33912	313539,2	67263	71633
Base metals and articles thereof						
Maszyny i urządzenia, sprzęt elektryczny i elektrotechniczny	1506661,6	321384	337412	2221010,3	475178	502758
Machinery and mechanical appliances, electrical and electrotechnical equipment						
Sprzęt transportowy	51671,5	11052	11636	323439,0	68984	72215
Transport equipment						
Przyrządy i aparatura, optyczne, fotograficzne, pomiarowe, kontrolne, itp.	641026,2	137158	144942	126951,2	27203	28847
Optical, photographic, measuring, checking instruments, etc.						
Artykuły przemysłowe różne — meble, prefabrykaty budynków, zabawki, itp.	37466,0	7938	8095	301299,5	64544	68423
Miscellaneous manufactured articles						

TABL. 28. **IMPORT I EKSPORT WEDŁUG WAŻNIEJSZYCH KRAJÓW Z WYMIENIENIEM SEKCJI CN W 2022 R. (cd.)**
 IMPORTS AND EXPORTS BY MAJOR COUNTRIES AND CN SECTIONS IN 2022 (cont.)

SEKCJE SECTIONS	Import Imports			Eksport Exports		
	w tys. PLN in thousand PLN	w tys. EUR in thousand EUR	w tys. dol. USA in thousand USD	w tys. PLN in thousand PLN	w tys. EUR in thousand EUR	w tys. dol. USA in thousand USD
IZRAEL ISRAEL						
OGÓŁEM	2228916,1	477112	505133	4847787,6	1036578	1094318
TOTAL						
Zwierzęta żywe; produkty pochodzenia zwierzęcego	1631,1	344	357	723874,0	154791	162976
Live animals; animal products						
Produkty pochodzenia roślinnego	84472,4	18121	19314	444144,2	94355	98293
Vegetable products						
Tłuszcze i oleje	1271,3	273	288	39594,1	8482	8993
Fats and oils						
Przetwory spożywcze	94158,7	20144	21303	849619,5	181703	192023
Prepared foodstuffs						
Produkty przemysłu chemicznego	424476,8	91155	97122	486656,2	104134	110245
Products of the chemical industry						
Tworzywa sztuczne i kauczuk oraz artykuły z nich	201022,2	42994	45473	130971,0	28159	30157
Plastics and rubber and articles thereof						
Drewno i artykuły z drewna	1592,5	343	368	41529,0	8881	9359
Wood and articles of wood						
Ścier drzewny, papier, tektura i artykuły z nich	5721,4	1221	1277	106193,8	22733	24198
Pulp of wood, paper, paperboard and articles thereof						
Materiały i artykuły włókiennicze	150380,6	32069	33693	67436,1	14409	15149
Textiles and textile articles						
Obuwie, nakrycia głowy, itp.	4423,2	950	1003	35426,0	7590	8068
Footwear, headgear, etc.						
Artykuły z kamienia, wyroby ceramiczne, szkło	9578,3	2033	2142	38995,7	8366	8923
Articles of stone, ceramic products, glass						
Metale nieszlachetne i artykuły z nich	159530,4	34171	36198	192365,6	41100	43401
Base metals and articles thereof						
Maszyny i urządzenia, sprzęt elektryczny i elektrotechniczny	868126,1	185693	196315	988256,8	211626	223982
Machinery and mechanical appliances, electrical and electrotechnical equipment						
Sprzęt transportowy	23970,8	5110	5334	149462,4	31894	33500
Transport equipment						
Przyrządy i aparatura, optyczne, fotograficzne, pomiarowe, kontrolne, itp.	121157,5	25849	27060	160037,9	34268	36329
Optical, photographic, measuring, checking instruments, etc.						
Artykuły przemysłowe różne — meble, prefabrykaty budynków, zabawki, itp.	47115,6	10133	10896	358201,7	76581	80685
Miscellaneous manufactured articles						
JAPONIA JAPAN						
OGÓŁEM	24941480,1	5326611	5607938	3667213,7	785258	831354
TOTAL						
Zwierzęta żywe; produkty pochodzenia zwierzęcego	2882,3	618	657	341944,5	73235	77560
Live animals; animal products						
Produkty pochodzenia roślinnego	10276,2	2196	2307	47144,3	10088	10667
Vegetable products						
Przetwory spożywcze	37756,2	8060	8443	115693,0	24633	25693
Prepared foodstuffs						
Produkty mineralne	134633,3	28739	30179	4200,4	896	936
Mineral products						
Produkty przemysłu chemicznego	3839021,5	818090	856317	327120,2	69856	73369
Products of the chemical industry						

TABL. 28. **IMPORT I EKSPORT WEDŁUG WAŻNIEJSZYCH KRAJÓW Z WYMIENIENIEM SEKCJI CN W 2022 R. (cd.)**
 IMPORTS AND EXPORTS BY MAJOR COUNTRIES AND CN SECTIONS IN 2022 (cont.)

SEKCJE SECTIONS	Import Imports			Eksport Exports		
	w tys. PLN in thousand PLN	w tys. EUR in thousand EUR	w tys. dol. USA in thousand USD	w tys. PLN in thousand PLN	w tys. EUR in thousand EUR	w tys. dol. USA in thousand USD
JAPONIA (dok.) JAPAN (cont.)						
Tworzywa sztuczne i kauczuk oraz artykuły z nich	1585742,9	338649	356535	119257,3	25605	27335
Plastics and rubber and articles thereof						
Ścier drzewny, papier, tektura i artykuły z nich	42813,9	9179	9756	37546,0	8037	8544
Pulp of wood, paper, paperboard and articles thereof						
Materiały i artykuły włókiennicze	306436,9	65486	68950	72172,2	15344	15933
Textiles and textile articles						
Artykuły z kamienia, wyroby ceramiczne, szkło	144072,0	30779	32397	144864,1	31004	32748
Articles of stone, ceramic products, glass						
Perły, kamienie szlachetne, metale szlachetne i artykuły z nich	46175,2	9778	10007	119000,4	26251	29676
Pearls, precious stones and metals, articles thereof						
Metale nieszlachetne i artykuły z nich	1824806,9	390544	412200	228715,5	49093	52337
Base metals and articles thereof						
Maszyny i urządzenia, sprzęt elektryczny i elektrotechniczny	7567193,3	1617274	1705722	1358729,1	290373	305781
Machinery and mechanical appliances, electrical and electrotechnical equipment						
Sprzęt transportowy	5474727,4	1169213	1232786	412322,5	88463	94320
Transport equipment						
Przyrządy i aparatura, optyczne, fotograficzne, pomiarowe, kontrolne, itp.	1890212,0	404308	427332	229342,1	48991	51632
Optical, photographic, measuring, checking instruments, etc.						
Artykuły przemysłowe różne — meble, prefabrykaty budynków, zabawki, itp.	1968614,2	419608	439594	81648,6	17501	18601
Miscellaneous manufactured articles						
Dziela sztuki, przedmioty kolekcjonerskie i antyki	54422,4	11592	12118	4174,2	885	913
Works of art, collectors' pieces and antiques						
KANADA CANADA						
OGÓŁEM	3953227,4	845359	894095	7239184,9	1548425	1635550
TOTAL						
Zwierzęta żywe; produkty pochodzenia zwierzęcego	31756,6	6761	7046	75374,9	16017	16595
Live animals; animal products						
Produkty pochodzenia roślinnego	108717,2	23322	24985	174184,4	37307	39562
Vegetable products						
Przetwory spożywcze	144268,2	30848	32513	381862,4	81475	85382
Prepared foodstuffs						
Produkty mineralne	404796,9	86909	92641	10037,4	2140	2242
Mineral products						
Produkty przemysłu chemicznego	1126800,5	239647	248957	496681,8	106392	112896
Products of the chemical industry						
Tworzywa sztuczne i kauczuk oraz artykuły z nich	72749,0	15571	16512	268840,0	57616	61327
Plastics and rubber and articles thereof						
Drewno i artykuły z drewna	166,4	36	39	80527,3	17226	18250
Wood and articles of wood						
Ścier drzewny, papier, tektura i artykuły z nich	40690,4	8691	9117	45059,4	9649	10218
Pulp of wood, paper, paperboard and articles thereof						
Materiały i artykuły włókiennicze	13861,8	2948	3067	72237,9	15486	16439
Textiles and textile articles						

TABL. 28. **IMPORT I EKSPORT WEDŁUG WAŻNIEJSZYCH KRAJÓW Z WYMIENIENIEM SEKCJI CN W 2022 R. (cd.)**
 IMPORTS AND EXPORTS BY MAJOR COUNTRIES AND CN SECTIONS IN 2022 (cont.)

SEKCJE SECTIONS	Import Imports			Eksport Exports		
	w tys. PLN in thousand PLN	w tys. EUR in thousand EUR	w tys. dol. USA in thousand USD	w tys. PLN in thousand PLN	w tys. EUR in thousand EUR	w tys. dol. USA in thousand USD
KANADA (dok.) CANADA (cont.)						
Artykuły z kamienia, wyroby ceramiczne, szkło Articles of stone, ceramic products, glass	20988,0	4467	4653	78885,5	16871	17824
Perły, kamienie szlachetne, metale szlachetne i artykuły z nich Pearls, precious stones and metals, articles thereof	33462,6	7163	7547	36190,5	7715	8080
Metale nieszlachetne i artykuły z nich Base metals and articles thereof	246113,6	53079	57419	502665,2	107317	112771
Maszyny i urządzenia, sprzęt elektryczny i elektrotechniczny Machinery and mechanical appliances, electri- cal and electrotechnical equipment	1395978,1	299000	318777	3557169,8	760691	801690
Sprzęt transportowy Transport equipment	95990,7	20518	21639	525649,0	112382	119709
Przyrządy i aparatura, optyczne, fotograficzne, pomiarowe, kontrolne, itp. Optical, photographic, measuring, checking in- struments, etc.	145394,4	31096	32973	408889,1	87395	92008
Artykuły przemysłowe różne — meble, prefa- brykaty budynków, zabawki, itp. Miscellaneous manufactured articles	8439,2	1806	1909	483218,8	103832	111131
Dzieła sztuki, przedmioty kolekcjonerskie i an- tyki Works of art, collectors' pieces and antiques	53975,2	11564	12299	11304,5	2424	2593
KAZACHSTAN KAZAKHSTAN						
OGÓŁEM	7131457,9	1522968	1597281	4725860,1	1006423	1048912
TOTAL						
Zwierzęta żywe; produkty pochodzenia zwie- rzęcego Live animals; animal products	90190,1	19226	20073	30534,7	6519	6752
Produkty pochodzenia roślinnego Vegetable products	314898,9	67712	72550	154223,3	33134	35487
Przetwory spożywcze Prepared foodstuffs	1342,3	284	291	206207,9	43980	45946
Produkty mineralne Mineral products	6028266,7	1286727	1347584	25611,0	5422	5543
Produkty przemysłu chemicznego Products of the chemical industry	313312,0	66876	70074	894159,8	190878	199916
Tworzywa sztuczne i kauczuk oraz artykuły z nich Plastics and rubber and articles thereof	228,9	48	48	295993,7	62779	64545
Drewno i artykuły z drewna Wood and articles of wood	66365,4	13981	14047	41757,2	8887	9307
Ścier drzewny, papier, tektura i artykuły z nich thereof Pulp of wood, paper, paperboard and articles thereof	22,4	5	5	95773,7	20372	21197
Materiały i artykuły włókiennicze Textiles and textile articles	1660,1	359	388	112264,9	23794	24397
Artykuły z kamienia, wyroby ceramiczne, szkło Articles of stone, ceramic products, glass	7466,3	1589	1650	109618,8	23349	24305
Metale nieszlachetne i artykuły z nich Base metals and articles thereof	291030,9	62600	66838	262690,0	55882	57869
Maszyny i urządzenia, sprzęt elektryczny i elektrotechniczny Machinery and mechanical appliances, electri- cal and electrotechnical equipment	13007,9	2786	2944	1855307,0	395256	413564

TABL. 28. **IMPORT I EKSPORT WEDŁUG WAŻNIEJSZYCH KRAJÓW Z WYMIENIENIEM SEKCJI CN W 2022 R. (cd.)**
 IMPORTS AND EXPORTS BY MAJOR COUNTRIES AND CN SECTIONS IN 2022 (cont.)

SEKCJE SECTIONS	Import Imports			Eksport Exports		
	w tys. PLN in thousand PLN	w tys. EUR in thousand EUR	w tys. dol. USA in thousand USD	w tys. PLN in thousand PLN	w tys. EUR in thousand EUR	w tys. dol. USA in thousand USD
KAZACHSTAN (dok.) KAZAKHSTAN (cont.)						
Sprzęt transportowy	88,1	19	21	384532,8	81541	83744
Transport equipment						
Przyrządy i aparatura, optyczne, fotograficzne, pomiarowe, kontrolne, itp.	160,9	34	33	132879,9	28253	29209
Optical, photographic, measuring, checking in- struments, etc.						
Artykuły przemysłowe różne — meble, prefa- brykaty budynków, zabawki, itp.	651,8	137	140	98041,0	20780	21313
Miscellaneous manufactured articles						
KOREA POŁUDNIOWA SOUTH KOREA						
OGÓŁEM	40652239,1	8683452	9135028	3985680,6	851776	896503
TOTAL						
Zwierzęta żywe; produkty pochodzenia zwie- rzęcego	688,8	148	161	93309,2	20006	21275
Live animals; animal products						
Produkty pochodzenia roślinnego	10017,6	2135	2249	113652,8	24307	25609
Vegetable products						
Przetwory spożywcze	109583,5	23386	24530	145215,7	31044	32761
Prepared foodstuffs						
Produkty mineralne	110247,2	23478	24618	5494,2	1177	1237
Mineral products						
Produkty przemysłu chemicznego	10416536,9	2218922	2314960	434031,9	92457	96314
Products of the chemical industry						
Tworzywa sztuczne i kauczuk oraz artykuły z nich	4162859,7	889816	938779	186285,1	39937	42451
Plastics and rubber and articles thereof						
Ścier drzewny, papier, tektura i artykuły z nich Pulp of wood, paper, paperboard and articles thereof	52961,1	11269	11691	17309,4	3706	3914
Materiały i artykuły włókiennicze	581002,1	124429	132091	43131,5	9224	9738
Textiles and textile articles						
Artykuły z kamienia, wyroby ceramiczne, szkło Articles of stone, ceramic products, glass	144283,0	30869	32626	207870,2	44453	46896
Perły, kamienie szlachetne, metale szlachetne i artykuły z nich	2007,4	428	446	583634,6	124897	132189
Pearls, precious stones and metals, articles thereof						
Metale nieszlachetne i artykuły z nich	3814790,7	815082	858865	337645,4	72067	75546
Base metals and articles thereof						
Maszyny i urządzenia, sprzęt elektryczny i elektrotechniczny	14650932,8	3134145	3315093	1312832,7	280425	294424
Machinery and mechanical appliances, electri- cal and electrotechnical equipment						
Sprzęt transportowy	4525580,8	967296	1015416	259638,8	55415	58203
Transport equipment						
Przyrządy i aparatura, optyczne, fotograficzne, pomiarowe, kontrolne, itp.	1066425,8	228435	243116	153637,9	32911	34849
Optical, photographic, measuring, checking in- struments, etc.						
Broń i amunicja	855907,7	181875	186912	1561,1	328	335
Arms and ammunition						
Artykuły przemysłowe różne — meble, prefa- brykaty budynków, zabawki, itp.	113882,4	24341	25643	50758,4	10878	11538
Miscellaneous manufactured articles						

TABL. 28. **IMPORT I EKSPORT WEDŁUG WAŻNIEJSZYCH KRAJÓW Z WYMIENIENIEM SEKCJI CN W 2022 R. (cd.)**
 IMPORTS AND EXPORTS BY MAJOR COUNTRIES AND CN SECTIONS IN 2022 (cont.)

SEKCJE SECTIONS	Import Imports			Eksport Exports		
	w tys. PLN in thousand PLN	w tys. EUR in thousand EUR	w tys. dol. USA in thousand USD	w tys. PLN in thousand PLN	w tys. EUR in thousand EUR	w tys. dol. USA in thousand USD
LIBERIA LIBERIA						
OGÓŁEM	626979,6	133793	140183	531332,4	113541	119671
TOTAL						
Zwierzęta żywe; produkty pochodzenia zwierzęcego	0,0	0	0	118136,3	25362	27007
Live animals; animal products						
Produkty mineralne	191107,8	41152	44031	1851,1	396	422
Mineral products						
Tworzywa sztuczne i kauczuk oraz artykuły z nich	43460,0	9272	9661	0,5	0	0
Plastics and rubber and articles thereof						
Sprzęt transportowy	391676,1	83212	86326	387864,9	82791	87048
Transport equipment						
LITWA LITHUANIA						
OGÓŁEM	18304246,7	3906746	4106302	28628937,2	6127087	6481940
TOTAL						
Zwierzęta żywe; produkty pochodzenia zwierzęcego	1507911,3	321745	337824	1546604,6	330664	348848
Live animals; animal products						
Produkty pochodzenia roślinnego	404087,3	86486	91493	828382,1	176984	186164
Vegetable products						
Tłuszcze i oleje	173377,6	36992	38899	302248,9	64501	67521
Fats and oils						
Przetwory spożywcze	685464,9	146284	153604	2215970,8	473461	498400
Prepared foodstuffs						
Produkty mineralne	4503774,9	965571	1027228	2767121,1	593669	633279
Mineral products						
Produkty przemysłu chemicznego	1196879,9	255914	269891	3648580,4	783039	834140
Products of the chemical industry						
Tworzywa sztuczne i kauczuk oraz artykuły z nich	2129244,0	456176	484392	2530664,2	541766	573541
Plastics and rubber and articles thereof						
Skóry i artykuły z nich	48326,7	10396	11220	70804,0	15150	16006
Raw hides and skins, articles thereof						
Drewno i artykuły z drewna	628922,1	134616	142462	1398765,1	299472	317014
Wood and articles of wood						
Ścier drzewny, papier, tektura i artykuły z nich	266217,5	57003	60468	853685,8	182649	193138
Pulp of wood, paper, paperboard and articles thereof						
Materiały i artykuły włókiennicze	163307,1	34890	36845	1113861,2	238123	251328
Textiles and textile articles						
Obuwie, nakrycia głowy, itp.	14094,0	3016	3183	326225,4	69651	73190
Footwear, headgear, etc.						
Artykuły z kamienia, wyroby ceramiczne, szkło	184621,2	39472	41609	829890,8	177479	187353
Articles of stone, ceramic products, glass						
Perły, kamienie szlachetne, metale szlachetne i artykuły z nich	31013,3	6701	7200	18593,8	3965	4166
Pearls, precious stones and metals, articles thereof						
Metale nieszlachetne i artykuły z nich	745489,5	159948	170620	3681784,6	788372	836124
Base metals and articles thereof						
Maszyny i urządzenia, sprzęt elektryczny i elektrotechniczny	604327,1	129387	136890	3349108,6	715691	753454
Machinery and mechanical appliances, electrical and electrotechnical equipment						
Sprzęt transportowy	424231,0	90571	95131	1810067,2	386709	406809
Transport equipment						

TABL. 28. **IMPORT I EKSPORT WEDŁUG WAŻNIEJSZYCH KRAJÓW Z WYMIENIENIEM SEKCJI CN W 2022 R. (cd.)**
 IMPORTS AND EXPORTS BY MAJOR COUNTRIES AND CN SECTIONS IN 2022 (cont.)

SEKCJE SECTIONS	Import Imports			Eksport Exports		
	w tys. PLN in thousand PLN	w tys. EUR in thousand EUR	w tys. dol. USA in thousand USD	w tys. PLN in thousand PLN	w tys. EUR in thousand EUR	w tys. dol. USA in thousand USD
LITWA (dok.) LITHUANIA (cont.)						
Przyrządy i aparatura, optyczne, fotograficzne, pomiarowe, kontrolne, itp.	122496,9	26096	27214	220852,0	47220	49854
Optical, photographic, measuring, checking instruments, etc.						
Artykuły przemysłowe różne — meble, prefabrykaty budynków, zabawki, itp.	675868,7	144473	152413	1112223,8	237772	250827
Miscellaneous manufactured articles						
LUKSEMBURG LUXEMBOURG						
OGÓŁEM	1930987,0	413694	438713	2823340,3	603568	635908
TOTAL						
Produkty pochodzenia roślinnego	10147,6	2192	2375	35883,4	7652	8005
Vegetable products						
Przetwory spożywcze	2486,8	523	525	354055,6	75763	79919
Prepared foodstuffs						
Produkty mineralne	16798,4	3595	3896	30349,8	6508	6945
Mineral products						
Produkty przemysłu chemicznego	104722,4	22410	23670	354079,8	75387	78483
Products of the chemical industry						
Tworzywa sztuczne i kauczuk oraz artykuły z nich	483649,0	103652	110108	397207,4	85046	90181
Plastics and rubber and articles thereof						
Ścier drzewny, papier, tektura i artykuły z nich	165338,4	35388	37479	38128,0	8143	8555
Pulp of wood, paper, paperboard and articles thereof						
Materiały i artykuły włókiennicze	122660,0	26192	27579	59838,0	12815	13590
Textiles and textile articles						
Artykuły z kamienia, wyroby ceramiczne, szkło	34446,3	7364	7765	37492,0	7998	8385
Articles of stone, ceramic products, glass						
Metale nieszlachetne i artykuły z nich	542042,3	116408	124446	467661,4	100010	105257
Base metals and articles thereof						
Maszyny i urządzenia, sprzęt elektryczny i elektrotechniczny	215952,0	46321	48940	251950,3	53939	57198
Machinery and mechanical appliances, electrical and electrotechnical equipment						
Sprzęt transportowy	128944,8	27354	28114	588093,1	125653	132106
Transport equipment						
Przyrządy i aparatura, optyczne, fotograficzne, pomiarowe, kontrolne, itp.	37623,5	8049	8509	31729,3	6793	7180
Optical, photographic, measuring, checking instruments, etc.						
Artykuły przemysłowe różne — meble, prefabrykaty budynków, zabawki, itp.	33432,3	7150	7556	113285,4	24276	25779
Miscellaneous manufactured articles						
ŁOTWA LATVIA						
OGÓŁEM	2822868,8	605265	643627	11397757,7	2439103	2579438
TOTAL						
Zwierzęta żywe; produkty pochodzenia zwierzęcego	252189,6	53808	56474	797282,9	170519	179929
Live animals; animal products						
Produkty pochodzenia roślinnego	108302,7	23192	24519	350714,8	75064	79456
Vegetable products						
Tłuszcze i oleje	15591,1	3319	3440	70391,7	15026	15832
Fats and oils						
Przetwory spożywcze	178509,6	38225	40506	1056706,3	226033	238708
Prepared foodstuffs						

TABL. 28. **IMPORT I EKSPORT WEDŁUG WAŻNIEJSZYCH KRAJÓW Z WYMIENIENIEM SEKCJI CN W 2022 R. (cd.)**
 IMPORTS AND EXPORTS BY MAJOR COUNTRIES AND CN SECTIONS IN 2022 (cont.)

SEKCJE SECTIONS	Import Imports			Eksport Exports		
	w tys. PLN in thousand PLN	w tys. EUR in thousand EUR	w tys. dol. USA in thousand USD	w tys. PLN in thousand PLN	w tys. EUR in thousand EUR	w tys. dol. USA in thousand USD
ŁOTWA (dok.) LATVIA (cont.)						
Produkty mineralne	222311,9	47391	49509	140493,0	29954	31318
Mineral products						
Produkty przemysłu chemicznego	154287,6	33004	34899	1209791,1	259666	276572
Products of the chemical industry						
Tworzywa sztuczne i kauczuk oraz artykuły z nich	137979,3	29628	31678	905816,4	193937	205468
Plastics and rubber and articles thereof						
Skóry i artykuły z nich	2344,7	499	521	34088,3	7282	7669
Raw hides and skins, articles thereof						
Drewno i artykuły z drewna	471680,5	101016	107020	236144,8	50575	53623
Wood and articles of wood						
Ścier drzewny, papier, tektura i artykuły z nich thereof	105933,8	22647	23969	391901,4	83891	88774
Pulp of wood, paper, paperboard and articles thereof						
Materiały i artykuły włókiennicze	54929,5	11748	12435	575764,7	123060	129753
Textiles and textile articles						
Obuwie, nakrycia głowy, itp.	2342,6	499	517	166134,9	35456	37177
Footwear, headgear, etc.						
Artykuły z kamienia, wyroby ceramiczne, szkło i artykuły z nich	98438,4	21001	22000	297959,0	63735	67306
Articles of stone, ceramic products, glass and articles thereof						
Perły, kamienie szlachetne, metale szlachetne i artykuły z nich	4306,7	921	983	144459,0	30893	32808
Pearls, precious stones and metals, articles thereof						
Metale nieszlachetne i artykuły z nich	495826,6	107608	118451	1331345,2	284826	301114
Base metals and articles thereof						
Maszyny i urządzenia, sprzęt elektryczny i elektrotechniczny	288328,2	61572	64638	2053069,5	438775	462454
Machinery and mechanical appliances, electrical and electrotechnical equipment						
Sprzęt transportowy	169081,2	36231	38347	919727,2	197279	209892
Transport equipment						
Przyrządy i aparatura, optyczne, fotograficzne, pomiarowe, kontrolne, itp.	8288,7	1766	1836	83079,4	17807	18901
Optical, photographic, measuring, checking in- struments, etc.						
Artykuły przemysłowe różne — meble, pefa- brykaty budynków, zabawki, itp.	52105,7	11169	11867	632143,4	135168	142519
Miscellaneous manufactured articles						
MALEZJA MALAYSIA						
OGÓŁEM	7485615,4	1600853	1690918	1345402,9	287577	303005
TOTAL						
Zwierzęta żywe; produkty pochodzenia zwie- rzęcego	664,3	142	152	106390,9	22732	23939
Live animals; animal products						
Tłuszcze i oleje	60594,2	13013	13896	8454,3	1817	1909
Fats and oils						
Przetwory spożywcze	5190,4	1118	1199	56575,7	12119	12817
Prepared foodstuffs						
Produkty mineralne	33790,8	7166	7384	3260,4	695	739
Mineral products						
Produkty przemysłu chemicznego	267316,2	57205	60425	55290,0	11852	12632
Products of the chemical industry						
Tworzywa sztuczne i kauczuk oraz artykuły z nich	472040,2	101124	107594	80640,8	17269	18289
Plastics and rubber and articles thereof						

TABL. 28. **IMPORT I EKSPORT WEDŁUG WAŻNIEJSZYCH KRAJÓW Z WYMIENIENIEM SEKCJI CN W 2022 R. (cd.)**
 IMPORTS AND EXPORTS BY MAJOR COUNTRIES AND CN SECTIONS IN 2022 (cont.)

SEKCJE SECTIONS	Import Imports			Eksport Exports		
	w tys. PLN in thousand PLN	w tys. EUR in thousand EUR	w tys. dol. USA in thousand USD	w tys. PLN in thousand PLN	w tys. EUR in thousand EUR	w tys. dol. USA in thousand USD
MALEZJA (dok.) MALAYSIA (cont.)						
Drewno i artykuły z drewna	48453,2	10309	10740	6287,6	1349	1443
Wood and articles of wood						
Materiały i artykuły włókiennicze	43038,5	9186	9655	9212,4	1975	2095
Textiles and textile articles						
Artykuły z kamienia, wyroby ceramiczne, szkło Articles of stone, ceramic products, glass	42604,3	9140	9725	115459,7	24765	26226
Metale nieszlachetne i artykuły z nich	231854,6	49605	52944	117803,9	24801	25102
Base metals and articles thereof						
Maszyny i urządzenia, sprzęt elektryczny i elektrotechniczny	5846013,1	1249955	1318881	585738,3	125306	132258
Machinery and mechanical appliances, electrical and electrotechnical equipment						
Sprzęt transportowy	132384,2	28347	30127	37290,1	8029	8610
Transport equipment						
Przyrządy i aparatura, optyczne, fotograficzne, pomiarowe, kontrolne, itp.	149329,9	31937	33719	50781,0	10830	11442
Optical, photographic, measuring, checking in- struments, etc.						
Artykuły przemysłowe różne — meble, prefa- brykaty budynków, zabawki, itp.	114708,6	24591	26155	81831,2	17538	18609
Miscellaneous manufactured articles						
MEKSYK MEXICO						
OGÓŁEM	4062021,4	868214	914860	9987403,0	2137453	2266171
TOTAL						
Produkty pochodzenia roślinnego	68969,2	14753	15510	78942,0	16897	17899
Vegetable products						
Przetwory spożywcze	108480,4	23175	24422	189470,5	40486	42626
Prepared foodstuffs						
Produkty mineralne	17122,6	3660	3848	189702,7	39879	40477
Mineral products						
Produkty przemysłu chemicznego	158375,4	33899	35817	228364,0	48767	51516
Products of the chemical industry						
Tworzywa sztuczne i kauczuk oraz artykuły nich	163326,8	34915	36765	531061,8	113828	121016
Plastics and rubber and articles thereof						
Ścier drzewny, papier, tektura i artykuły z nich thereof	3224,0	684	704	106785,9	22812	24070
Pulp of wood, paper, paperboard and articles thereof						
Materiały i artykuły włókiennicze	36091,7	7704	8097	68870,1	14724	15486
Textiles and textile articles						
Artykuły z kamienia, wyroby ceramiczne, szkło Articles of stone, ceramic products, glass	111850,6	23880	25137	60153,6	12826	13415
Metale nieszlachetne i artykuły z nich	111465,2	23924	25514	525057,2	112103	117879
Base metals and articles thereof						
Maszyny i urządzenia, sprzęt elektryczny i elektrotechniczny	1407177,6	300649	316641	6821113,8	1461201	1553696
Machinery and mechanical appliances, electrical and electrotechnical equipment						
Sprzęt transportowy	1302062,2	278171	292610	714686,3	152832	161541
Transport equipment						
Przyrządy i aparatura, optyczne, fotograficzne, pomiarowe, kontrolne, itp.	490968,9	105119	111256	208651,9	44565	46999
Optical, photographic, measuring, checking in- struments, etc.						
Artykuły przemysłowe różne — meble, prefa- brykaty budynków, zabawki, itp.	50542,0	10785	11312	217696,2	46542	49101
Miscellaneous manufactured articles						

TABL. 28. **IMPORT I EKSPORT WEDŁUG WAŻNIEJSZYCH KRAJÓW Z WYMIENIENIEM SEKCJI CN W 2022 R. (cd.)**
 IMPORTS AND EXPORTS BY MAJOR COUNTRIES AND CN SECTIONS IN 2022 (cont.)

SEKCJE SECTIONS	Import Imports			Eksport Exports		
	w tys. PLN in thousand PLN	w tys. EUR in thousand EUR	w tys. dol. USA in thousand USD	w tys. PLN in thousand PLN	w tys. EUR in thousand EUR	w tys. dol. USA in thousand USD
NIEMCY GERMANY						
OGÓŁEM	345322600,7	73914157	78239071	450896143,1	96449361	101905844
TOTAL						
Zwierzęta żywe; produkty pochodzenia zwierzęcego	5847049,0	1250300	1319344	16404600,2	3508924	3705416
Live animals; animal products						
Produkty pochodzenia roślinnego	5668269,6	1214072	1287783	12739458,5	2722172	2867429
Vegetable products						
Tłuszcze i oleje	1944693,7	416315	440918	1795039,1	383369	403772
Fats and oils						
Przetwory spożywcze	15350851,2	3282486	3463090	25047662,6	5355483	5647357
Prepared foodstuffs						
Produkty mineralne	23247642,8	4969214	5229123	7026029,5	1504265	1594589
Mineral products						
Produkty przemysłu chemicznego	35725773,6	7648465	8098688	31723417,1	6788608	7195764
Products of the chemical industry						
Tworzywa sztuczne i kauczuk oraz artykuły z nich	32025510,6	6863672	7291708	30683276,1	6571864	6969740
Plastics and rubber and articles thereof						
Skóry i artykuły z nich	789365,7	168873	178216	1535267,9	328262	346466
Raw hides and skins, articles thereof						
Drewno i artykuły z drewna	2599685,5	556944	590803	11683908,7	2503490	2658369
Wood and articles of wood						
Ścier drzewny, papier, tektura i artykuły z nich	15496207,7	3318501	3517670	16481390,7	3527549	3734582
Pulp of wood, paper, paperboard and articles thereof						
Materiały i artykuły włókiennicze	8322694,4	1782952	1889829	28788380,1	6160867	6517553
Textiles and textile articles						
Obuwie, nakrycia głowy, itp.	1540927,4	330534	351615	4605472,5	984784	1038974
Footwear, headgear, etc.						
Artykuły z kamienia, wyroby ceramiczne, szkło	4092319,2	876126	927298	7654812,2	1637991	1732167
Articles of stone, ceramic products, glass						
Perły, kamienie szlachetne, metale szlachetne i artykuły z nich	2190800,4	471269	504983	1234625,0	264880	281910
Pearls, precious stones and metals, articles thereof						
Metale nieszlachetne i artykuły z nich	44595861,6	9557518	10151743	49467936,1	10596203	11241912
Base metals and articles thereof						
Maszyny i urządzenia, sprzęt elektryczny i elektrotechniczny	70269257,3	15037277	15899352	117675563,6	25142454	26467079
Machinery and mechanical appliances, electrical and electrotechnical equipment						
Sprzęt transportowy	41081498,6	8788970	9278137	45462489,0	9718017	10241378
Transport equipment						
Przyrządy i aparatura, optyczne, fotograficzne, pomiarowe, kontrolne, itp.	6329331,2	1354506	1432043	6742552,8	1443359	1528871
Optical, photographic, measuring, checking instruments, etc.						
Broń i amunicja	88583,3	18949	20019	14638,6	3119	3255
Arms and ammunition						
Artykuły przemysłowe różne — meble, prefabrykaty budynków, zabawki, itp.	7736485,0	1656040	1753471	33963122,1	7267911	7690947
Miscellaneous manufactured articles						
Dzieła sztuki, przedmioty kolekcjonerskie i antyki	20379792,8	4351175	4613237	166500,6	35792	38315
Works of art, collectors' pieces and antiques						

TABL. 28. **IMPORT I EKSPORT WEDŁUG WAŻNIEJSZYCH KRAJÓW Z WYMIENIENIEM SEKCJI CN W 2022 R. (cd.)**
 IMPORTS AND EXPORTS BY MAJOR COUNTRIES AND CN SECTIONS IN 2022 (cont.)

SEKCJE SECTIONS	Import Imports			Eksport Exports		
	w tys. PLN in thousand PLN	w tys. EUR in thousand EUR	w tys. dol. USA in thousand USD	w tys. PLN in thousand PLN	w tys. EUR in thousand EUR	w tys. dol. USA in thousand USD
NORWEGIA NORWAY						
OGÓŁEM	23019818,5	4897565	5089189	15867372,4	3393320	3584361
TOTAL						
Zwierzęta żywe; produkty pochodzenia zwierzęcego	6575147,2	1403317	1472087	23747,3	5090	5418
Live animals; animal products						
Produkty pochodzenia roślinnego	1637,3	354	388	508877,3	108976	115773
Vegetable products						
Tłuszcze i oleje	26341,2	5580	5741	41671,5	8912	9445
Fats and oils						
Przetwory spożywcze	156896,5	33577	35492	809802,9	172870	181819
Prepared foodstuffs						
Produkty mineralne	9860459,5	2083780	2122300	769767,9	164171	172513
Mineral products						
Produkty przemysłu chemicznego	942503,8	201620	213202	737001,4	157719	166996
Products of the chemical industry						
Tworzywa sztuczne i kauczuk oraz artykuły z nich	92310,2	19848	21281	670337,8	143305	151193
Plastics and rubber and articles thereof						
Skóry i artykuły z nich	496,3	106	113	84128,3	17980	18950
Raw hides and skins, articles thereof						
Drewno i artykuły z drewna	39261,0	8381	8806	615180,7	131523	138728
Wood and articles of wood						
Ścier drzewny, papier, tektura i artykuły z nich	200442,7	42931	45540	233416,0	49940	52797
Pulp of wood, paper, paperboard and articles thereof						
Materiały i artykuły włókiennicze	49609,2	10569	11027	989616,0	211716	223786
Textiles and textile articles						
Obuwie, nakrycia głowy, itp.	450,5	96	100	331612,3	70814	74470
Footwear, headgear, etc.						
Artykuły z kamienia, wyroby ceramiczne, szkło	1630,2	353	380	660046,4	140941	148201
Articles of stone, ceramic products, glass						
Metale nieszlachetne i artykuły z nich	3338149,4	716327	762871	2165869,9	463405	489770
Base metals and articles thereof						
Maszyny i urządzenia, sprzęt elektryczny i elektrotechniczny	326420,9	69910	74117	2141698,3	456641	478807
Machinery and mechanical appliances, electrical and electrotechnical equipment						
Sprzęt transportowy	1266043,8	270545	283776	3723982,7	797594	845508
Transport equipment						
Przyrządy i aparatura, optyczne, fotograficzne, pomiarowe, kontrolne, itp.	50263,5	10709	11155	285991,7	61159	64560
Optical, photographic, measuring, checking instruments, etc.						
Broń i amunicja	41917,1	8941	9762	3012,1	657	732
Arms and ammunition						
Artykuły przemysłowe różne — meble, prefabrykaty budynków, zabawki, itp.	35099,3	7451	7677	1062219,0	227899	242780
Miscellaneous manufactured articles						
PANAMA PANAMA						
OGÓŁEM	346951,7	73952	76766	420587,1	89744	93517
TOTAL						
Produkty pochodzenia roślinnego	55864,1	11979	12797	5046,7	1070	1098
Vegetable products						

TABL. 28. **IMPORT I EKSPORT WEDŁUG WAŻNIEJSZYCH KRAJÓW Z WYMIENIENIEM SEKCJI CN W 2022 R. (cd.)**
 IMPORTS AND EXPORTS BY MAJOR COUNTRIES AND CN SECTIONS IN 2022 (cont.)

SEKCJE SECTIONS	Import Imports			Eksport Exports		
	w tys. PLN in thousand PLN	w tys. EUR in thousand EUR	w tys. dol. USA in thousand USD	w tys. PLN in thousand PLN	w tys. EUR in thousand EUR	w tys. dol. USA in thousand USD
PANAMA (dok.) PANAMA (cont.)						
Tworzywa sztuczne i kauczuk oraz artykuły z nich	148,1	32	34	46267,8	9896	10444
Plastics and rubber and articles thereof						
Sprzęt transportowy	281748,0	60000	61950	286409,5	60998	63039
Transport equipment						
PORTUGALIA PORTUGAL						
OGÓŁEM	5418595,3	1159226	1225691	9198921,8	1967914	2082593
TOTAL						
Zwierzęta żywe; produkty pochodzenia zwierzęcego	51331,3	11014	11717	302774,0	64718	68252
Live animals; animal products						
Produkty pochodzenia roślinnego	174607,9	37425	39687	288496,7	61783	66148
Vegetable products						
Tłuszcze i oleje	63473,2	13712	14824	3570,7	759	786
Fats and oils						
Przetwory spożywcze	392638,5	83948	88589	538257,7	115069	121555
Prepared foodstuffs						
Produkty mineralne	2539,1	541	584	49300,8	10627	11385
Mineral products						
Produkty przemysłu chemicznego	238073,6	50909	54069	2100741,9	449176	474986
Products of the chemical industry						
Tworzywa sztuczne i kauczuk oraz artykuły z nich	425426,5	91095	96465	396120,8	84905	90151
Plastics and rubber and articles thereof						
Skóry i artykuły z nich	19073,7	4081	4310	103459,0	22031	22980
Raw hides and skins, articles thereof						
Drewno i artykuły z drewna	45025,3	9668	10331	64760,2	13881	14784
Wood and articles of wood						
Ścier drzewny, papier, tektura i artykuły z nich	699315,6	149721	158499	97719,2	20901	22070
Pulp of wood, paper, paperboard and articles thereof						
Materiały i artykuły włókiennicze	617934,6	132158	139650	171101,1	36528	38372
Textiles and textile articles						
Obuwie, nakrycia głowy, itp.	253841,8	54050	56401	25106,3	5354	5594
Footwear, headgear, etc.						
Artykuły z kamienia, wyroby ceramiczne, szkło	126131,4	27020	28629	61053,5	13063	13817
Articles of stone, ceramic products, glass						
Metale nieszlachetne i artykuły z nich	266539,6	57030	60337	497404,1	106278	111786
Base metals and articles thereof						
Maszyny i urządzenia, sprzęt elektryczny i elektrotechniczny	859800,5	183997	194440	2566671,5	548542	578252
Machinery and mechanical appliances, electrical and electrotechnical equipment						
Sprzęt transportowy	980912,2	209819	222226	1354521,8	290575	310579
Transport equipment						
Przyrządy i aparatura, optyczne, fotograficzne, pomiarowe, kontrolne, itp.	39799,8	8531	9070	105750,3	22593	23771
Optical, photographic, measuring, checking instruments, etc.						
Artykuły przemysłowe różne — meble, prefabrykaty budynków, zabawki, itp.	153692,2	32697	33936	467629,5	100166	106285
Miscellaneous manufactured articles						

TABL. 28. **IMPORT I EKSPORT WEDŁUG WAŻNIEJSZYCH KRAJÓW Z WYMIENIENIEM SEKCJI CN W 2022 R. (cd.)**
 IMPORTS AND EXPORTS BY MAJOR COUNTRIES AND CN SECTIONS IN 2022 (cont.)

SEKCJE SECTIONS	Import Imports			Eksport Exports		
	w tys. PLN in thousand PLN	w tys. EUR in thousand EUR	w tys. dol. USA in thousand USD	w tys. PLN in thousand PLN	w tys. EUR in thousand EUR	w tys. dol. USA in thousand USD
ROSJA RUSSIA						
OGÓŁEM	72031617,4	15529579	16785272	22313712,3	4785626	5091691
TOTAL						
Zwierzęta żywe; produkty pochodzenia zwierzęcego	1230329,0	263346	278137	159627,2	33870	34843
Live animals; animal products						
Produkty pochodzenia roślinnego	459172,4	98115	103274	478092,1	102524	108919
Vegetable products						
Tłuszcze i oleje	232971,8	49841	52772	83117,5	17684	18374
Fats and oils						
Przetwory spożywcze	77641,2	16864	18623	2156107,0	460327	482786
Prepared foodstuffs						
Produkty mineralne	44979726,1	9670727	10355043	172496,2	37008	39365
Mineral products						
Produkty przemysłu chemicznego	5017176,6	1077623	1152906	4984653,0	1067033	1127880
Products of the chemical industry						
Tworzywa sztuczne i kauczuk oraz artykuły z nich	2071933,3	447962	486713	2009008,2	431361	460415
Plastics and rubber and articles thereof						
Skóry i artykuły z nich	15493,5	3312	3501	48866,1	10476	11153
Raw hides and skins, articles thereof						
Drewno i artykuły z drewna	595261,2	128998	140709	182253,1	39041	41401
Wood and articles of wood						
Ścier drzewny, papier, tektura i artykuły z nich	463123,8	99547	106696	570764,3	122910	132550
Pulp of wood, paper, paperboard and articles thereof						
Materiały i artykuły włókiennicze	45626,2	9831	10604	825052,5	177418	190672
Textiles and textile articles						
Obuwie, nakrycia głowy, itp.	1749,0	378	408	515275,9	110331	116605
Footwear, headgear, etc.						
Artykuły z kamienia, wyroby ceramiczne, szkło	333228,0	71781	77319	386321,5	82951	88646
Articles of stone, ceramic products, glass						
Metale nieszlachetne i artykuły z nich	3961057,2	854245	927676	1755021,2	376791	402130
Base metals and articles thereof						
Maszyny i urządzenia, sprzęt elektryczny i elektrotechniczny	326464,2	70121	74988	5455627,3	1171863	1253390
Machinery and mechanical appliances, electrical and electrotechnical equipment						
Sprzęt transportowy	125486,9	27206	29915	1103483,2	238522	259673
Transport equipment						
Przyrządy i aparatura, optyczne, fotograficzne, pomiarowe, kontrolne, itp.	15495,6	3331	3564	610664,3	130473	137300
Optical, photographic, measuring, checking instruments, etc.						
Artykuły przemysłowe różne — meble, prefabrykaty budynków, zabawki, itp.	86457,7	18691	20348	804140,1	172231	182592
Miscellaneous manufactured articles						
Dzieła sztuki, przedmioty kolekcjonerskie i antyki	11981918,9	2615201	2939372	4450,5	942	980
Works of art, collectors' pieces and antiques						
RUMUNIA ROMANIA						
OGÓŁEM	14762129,3	3160618	3347059	33960464,2	7265985	7681611
TOTAL						
Zwierzęta żywe; produkty pochodzenia zwierzęcego	72869,4	15587	16478	1555847,9	332465	349888
Live animals; animal products						
Produkty pochodzenia roślinnego	400842,2	86240	91823	734096,6	157169	166365
Vegetable products						

TABL. 28. **IMPORT I EKSPORT WEDŁUG WAŻNIEJSZYCH KRAJÓW Z WYMIENIENIEM SEKCJI CN W 2022 R. (cd.)**
 IMPORTS AND EXPORTS BY MAJOR COUNTRIES AND CN SECTIONS IN 2022 (cont.)

SEKCJE SECTIONS	Import Imports			Eksport Exports		
	w tys. PLN in thousand PLN	w tys. EUR in thousand EUR	w tys. dol. USA in thousand USD	w tys. PLN in thousand PLN	w tys. EUR in thousand EUR	w tys. dol. USA in thousand USD
RUMUNIA (dok.) ROMANIA (cont.)						
Tłuszcze i oleje	313419,3	67714	74014	55175,9	11742	12190
Fats and oils						
Przetwory spożywcze	909558,2	193222	200154	3081750,5	658958	695047
Prepared foodstuffs						
Produkty mineralne	36561,3	7838	8309	894250,2	191859	204671
Mineral products						
Produkty przemysłu chemicznego	816954,1	174703	184484	3682540,6	787934	833442
Products of the chemical industry						
Tworzywa sztuczne i kauczuk oraz artykuły z nich	1430031,6	306222	324561	3120640,0	668122	707396
Plastics and rubber and articles thereof						
Skóry i artykuły z nich	41130,7	8825	9404	240534,7	51344	53893
Raw hides and skins, articles thereof						
Drewno i artykuły z drewna	541823,3	116124	123440	673921,2	144572	153948
Wood and articles of wood						
Ścier drzewny, papier, tektura i artykuły z nich	387449,1	82877	87549	784384,0	167754	177072
Pulp of wood, paper, paperboard and articles thereof						
Materiały i artykuły włókiennicze	411682,2	88089	93195	2766690,1	591723	625752
Textiles and textile articles						
Obuwie, nakrycia głowy, itp.	110260,0	23482	24508	972170,2	208165	220702
Footwear, headgear, etc.						
Artykuły z kamienia, wyroby ceramiczne, szkło	62003,8	13272	14037	615946,5	131786	139237
Articles of stone, ceramic products, glass						
Perły, kamienie szlachetne, metale szlachetne i artykuły z nich	92946,4	19945	21238	25406,8	5445	5764
Pearls, precious stones and metals, articles thereof						
Metale nieszlachetne i artykuły z nich	1942476,8	416746	443663	3390981,8	726032	769578
Base metals and articles thereof						
Maszyny i urządzenia, sprzęt elektryczny i elektrotechniczny	3793952,7	811824	858614	6447076,2	1378926	1456689
Machinery and mechanical appliances, electrical and electrotechnical equipment						
Sprzęt transportowy	2682721,3	574668	608949	2633939,2	563609	595478
Transport equipment						
Przyrządy i aparatura, optyczne, fotograficzne, pomiarowe, kontrolne, itp.	215407,5	46227	49358	332537,2	71159	75209
Optical, photographic, measuring, checking instruments, etc.						
Artykuły przemysłowe różne — meble, prefabrykaty budynków, zabawki, itp.	499400,9	106878	113143	1945975,8	415808	437786
Miscellaneous manufactured articles						
SINGAPUR SINGAPORE						
OGÓŁEM	2558917,7	546711	574986	1999580,2	427149	449111
TOTAL						
Zwierzęta żywe; produkty pochodzenia zwierzęcego	1984,1	425	452	103848,5	22390	24169
Live animals; animal products						
Przetwory spożywcze	5195,4	1119	1201	166347,8	35640	37834
Prepared foodstuffs						
Produkty przemysłu chemicznego	336994,3	72279	76970	78888,0	16925	18101
Products of the chemical industry						

TABL. 28. **IMPORT I EKSPORT WEDŁUG WAŻNIEJSZYCH KRAJÓW Z WYMIENIENIEM SEKCJI CN W 2022 R. (cd.)**
 IMPORTS AND EXPORTS BY MAJOR COUNTRIES AND CN SECTIONS IN 2022 (cont.)

SEKCJE SECTIONS	Import Imports			Eksport Exports		
	w tys. PLN in thousand PLN	w tys. EUR in thousand EUR	w tys. dol. USA in thousand USD	w tys. PLN in thousand PLN	w tys. EUR in thousand EUR	w tys. dol. USA in thousand USD
SINGAPUR (dok.) SINGAPORE (cont.)						
Tworzywa sztuczne i kauczuk oraz artykuły z nich	127598,4	27431	29347	35217,8	7520	7917
Plastics and rubber and articles thereof						
Materiały i artykuły włókiennicze	10538,3	2250	2371	516862,3	109920	113837
extiles and textile articles						
Obuwie, nakrycia głowy, itp.	208,2	44	45	37327,0	7943	8258
Footwear, headgear, etc.						
Artykuły z kamienia, wyroby ceramiczne, szkło	1071,1	230	245	42738,5	9118	9586
Articles of stone, ceramic products, glass						
Metale nieszlachetne i artykuły z nich	9194,0	1966	2079	79439,2	17016	18015
Base metals and articles thereof						
Maszyny i urządzenia, sprzęt elektryczny i elektrotechniczny	1359985,2	289998	303067	754812,5	161351	170000
Machinery and mechanical appliances, electrical and electrotechnical equipment						
Sprzęt transportowy	4330,9	924	967	32513,2	6933	7308
Transport equipment						
Przyrządy i aparatura, optyczne, fotograficzne, pomiarowe, kontrolne, itp.	692404,0	148020	156060	93627,8	20035	21178
Optical, photographic, measuring, checking instruments, etc.						
Artykuły przemysłowe różne — meble, prefabrykaty budynków, zabawki, itp.	437,4	93	98	28935,0	6151	6362
Miscellaneous manufactured articles						
SŁOWACJA SLOVAKIA						
OGÓŁEM	26564135,4	5692421	6042976	46972754,7	10049823	10624175
TOTAL						
Zwierzęta żywe; produkty pochodzenia zwierzęcego	469251,6	100362	106058	1829402,9	391102	412448
Live animals; animal products						
Produkty pochodzenia roślinnego	906527,3	194653	207990	587426,4	125380	131441
Vegetable products						
Tłuszcze i oleje	75614,2	16219	17271	406663,8	86915	91777
Fats and oils						
Przetwory spożywcze	959595,4	204935	215405	2202792,0	470865	496148
Prepared foodstuffs						
Produkty mineralne	1919215,3	410156	432501	7031759,9	1502749	1586892
Mineral products						
Produkty przemysłu chemicznego	755897,4	161625	170545	3264821,7	698498	738897
Products of the chemical industry						
Tworzywa sztuczne i kauczuk oraz artykuły z nich	2435900,3	522099	554637	3410317,0	729815	771790
Plastics and rubber and articles thereof						
Skóry i artykuły z nich	15672,1	3394	3697	156773,9	33513	35320
Raw hides and skins, articles thereof						
Drewno i artykuły z drewna	607856,2	130310	138636	1066217,2	227893	240043
Wood and articles of wood						
Ścier drzewny, papier, tektura i artykuły z nich	636645,8	136458	145152	886689,2	189320	198883
Pulp of wood, paper, paperboard and articles thereof						
Materiały i artykuły włókiennicze	124963,7	26776	28409	1637328,7	349958	368987
Textiles and textile articles						
Obuwie, nakrycia głowy, itp.	82456,1	17648	18660	533396,7	113933	119872
Footwear, headgear, etc.						

TABL. 28. **IMPORT I EKSPORT WEDŁUG WAŻNIEJSZYCH KRAJÓW Z WYMIENIENIEM SEKCJI CN W 2022 R. (cd.)**
 IMPORTS AND EXPORTS BY MAJOR COUNTRIES AND CN SECTIONS IN 2022 (cont.)

SEKCJE SECTIONS	Import Imports			Eksport Exports		
	w tys. PLN in thousand PLN	w tys. EUR in thousand EUR	w tys. dol. USA in thousand USD	w tys. PLN in thousand PLN	w tys. EUR in thousand EUR	w tys. dol. USA in thousand USD
SŁOWACJA (dok.) SLOVAKIA (cont.)						
Artykuły z kamienia, wyroby ceramiczne, szkło Articles of stone, ceramic products, glass	149766,1	32142	34282	1317418,3	282076	298816
Perły, kamienie szlachetne, metale szlachetne i artykuły z nich	54685,0	11759	12631	43012,3	9234	9851
Pearls, precious stones and metals, articles thereof						
Metale nieszlachetne i artykuły z nich	7488844,2	1607403	1715455	7009896,8	1502913	1598727
Base metals and articles thereof						
Maszyny i urządzenia, sprzęt elektryczny i elektrotechniczny	4675844,7	1000694	1057771	6943473,5	1484977	1566494
Machinery and mechanical appliances, electri- cal and electrotechnical equipment						
Sprzęt transportowy	4203537,6	901636	958536	5830513,9	1248114	1320416
Transport equipment						
Przyrządy i aparatura, optyczne, fotograficzne, pomiarowe, kontrolne, itp.	231210,1	49561	52690	225289,8	48256	51196
Optical, photographic, measuring, checking in- struments, etc.						
Broń i amunicja	103699,4	22087	22866	11218,2	2390	2483
Arms and ammunition						
Artykuły przemysłowe różne — meble, prefa- brykaty budynków, zabawki, itp.	491340,5	105211	111520	2576166,4	551457	583198
Miscellaneous manufactured articles						
Dziela sztuki, przedmioty kolekcjonerskie i an- tyki	175612,3	37292	38263	2176,3	466	495
Works of art, collectors' pieces and antiques						
SŁOWENIA SLOVENIA						
O G Ó Ł E M	5609581,0	1200995	1270903	7896188,2	1691599	1796686
TOTAL						
Zwierzęta żywe; produkty pochodzenia zwie- rzęcego	19898,8	4254	4488	239386,3	51107	53616
Live animals; animal products						
Produkty pochodzenia roślinnego	5822,0	1243	1295	48619,4	10412	11022
Vegetable products						
Przetwory spożywcze	51252,9	11007	11745	441697,1	94502	99796
Prepared foodstuffs						
Produkty mineralne	19127,4	4103	4351	105272,1	22539	23922
Mineral products						
Produkty przemysłu chemicznego	1369921,0	293611	311522	638300,1	136922	145662
Products of the chemical industry						
Tworzywa sztuczne i kauczuk oraz artykuły z nich	473609,3	101580	108126	664213,0	142378	151385
Plastics and rubber and articles thereof						
Drewno i artykuły z drewna	7119,0	1527	1621	96229,4	20609	21831
Wood and articles of wood						
Ścier drzewny, papier, tektura i artykuły z nich	144326,7	30846	32515	123384,4	26417	27979
Pulp of wood, paper, paperboard and articles thereof						
Materiały i artykuły włókiennicze	95984,3	20595	21892	252372,2	53907	56720
Textiles and textile articles						
Obuwie, nakrycia głowy, itp.	55863,2	12076	13031	86975,8	18563	19487
Footwear, headgear, etc.						
Artykuły z kamienia, wyroby ceramiczne, szkło	72822,0	15571	16447	110460,6	23691	25232
Articles of stone, ceramic products, glass						

TABL. 28. **IMPORT I EKSPORT WEDŁUG WAŻNIEJSZYCH KRAJÓW Z WYMIENIENIEM SEKCJI CN W 2022 R. (cd.)**
 IMPORTS AND EXPORTS BY MAJOR COUNTRIES AND CN SECTIONS IN 2022 (cont.)

SEKCJE SECTIONS	Import Imports			Eksport Exports		
	w tys. PLN in thousand PLN	w tys. EUR in thousand EUR	w tys. dol. USA in thousand USD	w tys. PLN in thousand PLN	w tys. EUR in thousand EUR	w tys. dol. USA in thousand USD
SŁOWENIA (dok.) SLOVENIA (cont.)						
Perły, kamienie szlachetne, metale szlachetne i artykuły z nich	1771,2	379	399	98533,2	20741	20931
Pearls, precious stones and metals, articles thereof						
Metale nieszlachetne i artykuły z nich	1034702,0	222127	236926	1236176,5	264942	281384
Base metals and articles thereof						
Maszyny i urządzenia, sprzęt elektryczny i elektrotechniczny	1699563,6	363146	382109	1664526,0	355642	374330
Machinery and mechanical appliances, electrical and electrotechnical equipment						
Sprzęt transportowy	310004,4	66005	68790	1636772,2	352143	380465
Transport equipment						
Przyrządy i aparatura, optyczne, fotograficzne, pomiarowe, kontrolne, itp.	107965,7	23028	24094	57946,3	12391	13056
Optical, photographic, measuring, checking instruments, etc.						
Artykuły przemysłowe różne — meble, prefabrykaty budynków, zabawki, itp.	118820,4	25367	26643	323044,3	69215	73449
Miscellaneous manufactured articles						
Dziela sztuki, przedmioty kolekcjonerskie i antyki	4,3	1	1	37385,2	8022	8563
Works of art, collectors' pieces and antiques						
STANY ZJEDNOCZONE UNITED STATES						
OGÓŁEM	73444613,1	15682277	16460474	48020452,7	10269715	10845020
TOTAL						
Zwierzęta żywe; produkty pochodzenia zwierzęcego	621100,8	132646	139480	786094,8	168057	177264
Live animals; animal products						
Produkty pochodzenia roślinnego	465705,2	99624	105430	532366,4	114028	120779
Vegetable products						
Przetwory spożywcze	1285374,8	274887	289836	2274973,2	486091	511603
Prepared foodstuffs						
Produkty mineralne	6378351,9	1353160	1404359	59888,9	12791	13438
Mineral products						
Produkty przemysłu chemicznego	9218781,9	1971997	2081886	1891837,9	404204	425220
Products of the chemical industry						
Tworzywa sztuczne i kauczuk oraz artykuły z nich	2851475,3	610181	644795	1884241,4	403520	427770
Plastics and rubber and articles thereof						
Skóry i artykuły z nich	41630,5	8866	9270	72939,0	15565	16303
Raw hides and skins, articles thereof						
Drewno i artykuły z drewna	25645,2	5467	5710	491527,0	105088	110741
Wood and articles of wood						
Ścier drzewny, papier, tektura i artykuły z nich	905193,0	193572	204515	662119,1	141500	149143
Pulp of wood, paper, paperboard and articles thereof						
Materiały i artykuły włókiennicze	561703,2	119989	126156	484696,1	103450	108621
Textiles and textile articles						
Obuwie, nakrycia głowy, itp.	14028,2	2997	3158	118037,7	25197	26499
Footwear, headgear, etc.						
Artykuły z kamienia, wyroby ceramiczne, szkło	694900,9	148621	156959	869243,6	186094	196945
Articles of stone, ceramic products, glass						

TABL. 28. **IMPORT I EKSPORT WEDŁUG WAŻNIEJSZYCH KRAJÓW Z WYMIENIENIEM SEKCJI CN W 2022 R. (cd.)**
 IMPORTS AND EXPORTS BY MAJOR COUNTRIES AND CN SECTIONS IN 2022 (cont.)

SEKCJE SECTIONS	Import Imports			Eksport Exports		
	w tys. PLN in thousand PLN	w tys. EUR in thousand EUR	w tys. dol. USA in thousand USD	w tys. PLN in thousand PLN	w tys. EUR in thousand EUR	w tys. dol. USA in thousand USD
STANY ZJEDNOCZONE (dok.) UNITED STATES (cont.)						
Perły, kamienie szlachetne, metale szlachetne i artykuły z nich	56078,0	11972	12571	1293554,6	276307	291128
Pearls, precious stones and metals, articles thereof						
Metale nieszlachetne i artykuły z nich	2681941,4	573087	603421	2547621,4	544939	575806
Base metals and articles thereof						
Maszyny i urządzenia, sprzęt elektryczny i elektrotechniczny	17348808,7	3706100	3895366	21447754,5	4587367	4847588
Machinery and mechanical appliances, electrical and electrotechnical equipment						
Sprzęt transportowy	5936834,4	1265117	1319929	3949292,0	844653	892345
Transport equipment						
Przyrządy i aparatura, optyczne, fotograficzne, pomiarowe, kontrolne, itp.	3522519,6	753932	797861	5254356,7	1122402	1180603
Optical, photographic, measuring, checking instruments, etc.						
Broń i amunicja	1351669,5	286214	292482	87501,9	18608	19358
Arms and ammunition						
Artykuły przemysłowe różne — meble, prefabrykaty budynków, zabawki, itp.	270620,9	57735	60529	3225878,0	691418	734670
Miscellaneous manufactured articles						
Dziela sztuki, przedmioty kolekcjonerskie i antyki	19204488,2	4104444	4304973	72144,3	15387	16067
Works of art, collectors' pieces and antiques						
SZWAJCARIA SWITZERLAND						
OGÓŁEM	10831463,3	2317285	2448886	17430183,7	3724702	3922845
TOTAL						
Zwierzęta żywe; produkty pochodzenia zwierzęcego	12704,6	2697	2784	143647,5	30694	32367
Live animals; animal products						
Produkty pochodzenia roślinnego	61442,1	13155	13876	164996,5	35253	37203
Vegetable products						
Tłuszcze i oleje	59394,7	12680	13309	22079,8	4737	5043
Fats and oils						
Przetwory spożywcze	564173,3	120648	127367	872913,6	186714	197136
Prepared foodstuffs						
Produkty mineralne	8066,4	1732	1850	72035,0	15423	16335
Mineral products						
Produkty przemysłu chemicznego	2720631,5	581631	614129	1043002,6	223510	236817
Products of the chemical industry						
Tworzywa sztuczne i kauczuk oraz artykuły z nich	630901,3	135158	143489	839268,8	179603	190141
Plastics and rubber and articles thereof						
Skóry i artykuły z nich	7108,2	1524	1619	110068,3	23509	24724
Raw hides and skins, articles thereof						
Drewno i artykuły z drewna	3714,9	788	817	479828,6	102677	108647
Wood and articles of wood						
Ścier drzewny, papier, tektura i artykuły z nich	394790,9	84348	88878	438268,6	93707	98949
Pulp of wood, paper, paperboard and articles thereof						
Materiały i artykuły włókiennicze	148865,4	31869	33799	2048139,0	436557	456691
Textiles and textile articles						

TABL. 28. **IMPORT I EKSPORT WEDŁUG WAŻNIEJSZYCH KRAJÓW Z WYMIENIENIEM SEKCJI CN W 2022 R. (cd.)**
 IMPORTS AND EXPORTS BY MAJOR COUNTRIES AND CN SECTIONS IN 2022 (cont.)

SEKCJE SECTIONS	Import Imports			Eksport Exports		
	w tys. PLN in thousand PLN	w tys. EUR in thousand EUR	w tys. dol. USA in thousand USD	w tys. PLN in thousand PLN	w tys. EUR in thousand EUR	w tys. dol. USA in thousand USD
SZWAJCARIA (dok.) SWITZERLAND (cont.)						
Obuwie, nakrycia głowy, itp.	11016,7	2346	2497	519768,8	110867	116131
Footwear, headgear, etc.						
Artykuły z kamienia, wyroby ceramiczne, szkło	284324,5	60892	64540	293247,8	62717	66208
Articles of stone, ceramic products, glass						
Perły, kamienie szlachetne, metale szlachetne i artykuły z nich	1098592,7	235419	250011	327442,9	70075	73474
Pearls, precious stones and metals, articles thereof						
Metale nieszlachetne i artykuły z nich	690773,9	147899	156507	1705182,8	365001	386778
Base metals and articles thereof						
Maszyny i urządzenia, sprzęt elektryczny i elektrotechniczny	2610483,1	557971	587594	4366055,9	932175	978996
Machinery and mechanical appliances, electrical and electrotechnical equipment						
Sprzęt transportowy	362258,6	77563	82087	1660755,2	354451	371755
Transport equipment						
Przyrządy i aparatura, optyczne, fotograficzne, pomiarowe, kontrolne, itp.	1049972,0	224812	237946	510784,8	109242	115426
Optical, photographic, measuring, checking in- struments, etc.						
Artykuły przemysłowe różne — meble, prefa- brykaty budynków, zabawki, itp.	72131,1	15424	16275	1786347,3	382145	404077
Miscellaneous manufactured articles						
SZWECJA SWEDEN						
OGÓŁEM	29298344,6	6272958	6641036	43546214,9	9318901	9854622
TOTAL						
Zwierzęta żywe; produkty pochodzenia zwie- rzęcego	1313982,1	280591	294191	971995,5	207896	219714
Live animals; animal products						
Produkty pochodzenia roślinnego	56272,3	12000	12675	727992,2	155952	165237
Vegetable products						
Tłuszcze i oleje	316889,3	67635	70996	118221,3	25285	26673
Fats and oils						
Przetwory spożywcze	385112,1	82266	86513	1902652,5	406936	429655
Prepared foodstuffs						
Produkty mineralne	6779223,1	1447340	1521626	952308,1	203489	213115
Mineral products						
Produkty przemysłu chemicznego	1196042,2	256070	271104	2037291,2	435427	459937
Products of the chemical industry						
Tworzywa sztuczne i kauczuk oraz artykuły z nich	1790234,9	383836	407893	2332209,4	499163	528017
Plastics and rubber and articles thereof						
Skóry i artykuły z nich	31028,9	6664	7122	120547,6	25757	27126
Raw hides and skins, articles thereof						
Drewno i artykuły z drewna	691762,6	148642	159038	1567708,6	335907	356785
Wood and articles of wood						
Ścier drzewny, papier, tektura i artykuły z nich	2350426,2	502954	531775	1323698,8	283321	299888
Pulp of wood, paper, paperboard and articles thereof						
Materiały i artykuły włókiennicze	470159,5	100643	106449	1060343,1	226839	239737
Textiles and textile articles						
Obuwie, nakrycia głowy, itp.	17044,9	3652	3889	278686,5	59357	61937
Footwear, headgear, etc.						

TABL. 28. **IMPORT I EKSPORT WEDŁUG WAŻNIEJSZYCH KRAJÓW Z WYMIENIENIEM SEKCJI CN W 2022 R. (cd.)**
 IMPORTS AND EXPORTS BY MAJOR COUNTRIES AND CN SECTIONS IN 2022 (cont.)

SEKCJE SECTIONS	Import Imports			Eksport Exports		
	w tys. PLN in thousand PLN	w tys. EUR in thousand EUR	w tys. dol. USA in thousand USD	w tys. PLN in thousand PLN	w tys. EUR in thousand EUR	w tys. dol. USA in thousand USD
SZWECJA (dok.) SWEDEN (cont.)						
Artykuły z kamienia, wyroby ceramiczne, szkło Articles of stone, ceramic products, glass	72534,4	15527	16485	1181650,2	252717	267155
Metale nieszlachetne i artykuły z nich	5064784,2	1087893	1162184	4745911,9	1015881	1075644
Maszyny i urządzenia, sprzęt elektryczny i elektrotechniczny	4674777,0	1000780	1059360	14315568,5	3063066	3238132
Sprzęt transportowy	3038630,3	651719	691472	5936412,7	1272185	1348524
Przyrządy i aparatura, optyczne, fotograficzne, pomiarowe, kontrolne, itp.	363991,4	77959	82652	589969,1	126174	133104
Artykuły przemysłowe różne — meble, prefa- brykaty budynków, zabawki, itp.	645007,9	138101	146328	3370068,6	720766	761276
TAJLANDIA THAILAND						
OGÓŁEM	6216324,0	1328405	1399026	1685574,9	361453	386367
TOTAL						
Zwierzęta żywe; produkty pochodzenia zwie- rzęcego	21178,8	4562	4948	70631,2	15217	16356
Produkty pochodzenia roślinnego	60913,1	13044	13817	11891,6	2539	2655
Przetwory spożywcze	532882,2	113853	119844	44460,4	9507	10008
Produkty przemysłu chemicznego	156367,9	33367	35096	190865,1	40870	43092
Tworzywa sztuczne i kauczuk oraz artykuły z nich	1034723,1	221212	233097	142136,1	30489	32428
Skóry i artykuły z nich	41676,4	8867	9226	8006,6	1715	1817
Materiały i artykuły włókiennicze	198001,4	42401	44918	41443,0	8894	9476
Obuwie, nakrycia głowy, itp.	66349,3	14134	14781	335,0	72	77
Artykuły z kamienia, wyroby ceramiczne, szkło Articles of stone, ceramic products, glass	72571,9	15516	16392	15084,3	3229	3430
Perły, kamienie szlachetne, metale szlachetne i artykuły z nich	234219,2	50117	52926	23817,2	5066	5251
Metale nieszlachetne i artykuły z nich	247530,4	52940	56102	503739,2	108658	117707
Maszyny i urządzenia, sprzęt elektryczny i elektrotechniczny	2644206,0	564689	593351	359800,2	76854	80723
Sprzęt transportowy	333256,3	71327	75549	197618,9	42092	46098

TABL. 28. **IMPORT I EKSPORT WEDŁUG WAŻNIEJSZYCH KRAJÓW Z WYMIENIENIEM SEKCJI CN W 2022 R. (cd.)**
 IMPORTS AND EXPORTS BY MAJOR COUNTRIES AND CN SECTIONS IN 2022 (cont.)

SEKCJE SECTIONS	Import Imports			Eksport Exports		
	w tys. PLN in thousand PLN	w tys. EUR in thousand EUR	w tys. dol. USA in thousand USD	w tys. PLN in thousand PLN	w tys. EUR in thousand EUR	w tys. dol. USA in thousand USD
TAJLANDIA (dok.) THAILAND (cont.)						
Przyrządy i aparatura, optyczne, fotograficzne, pomiarowe, kontrolne, itp.	467185,9	99913	105453	30175,0	6470	6842
Optical, photographic, measuring, checking in- struments, etc.						
Artykuły przemysłowe różne — meble, prefa- brykaty budynków, zabawki, itp.	88482,6	18874	19734	11826,1	2535	2680
Miscellaneous manufactured articles						
TAJWAN TAIWAN						
OGÓŁEM	13014275,5	2782754	2939252	1136729,3	243536	257783
TOTAL						
Przetwory spożywcze	16021,6	3423	3603	57126,9	12194	12802
Prepared foodstuffs						
Produkty mineralne	363464,4	76811	77231	4602,2	989	1061
Mineral products						
Produkty przemysłu chemicznego	205094,7	43866	46472	99629,4	21533	23274
Products of the chemical industry						
Tworzywa sztuczne i kauczuk oraz artykuły z nich	597675,3	128003	135904	43831,5	9385	9966
Plastics and rubber and articles thereof						
Materiały i artykuły włókiennicze	116699,5	25014	26578	21935,1	4723	5060
Textiles and textile articles						
Artykuły z kamienia, wyroby ceramiczne, szkło Artykuły z kamienia, wyroby ceramiczne, szkło	97755,4	20961	22314	62724,9	13340	13820
Articles of stone, ceramic products, glass						
Metale nieszlachetne i artykuły z nich	2006674,5	429460	456068	90414,4	19346	20493
Base metals and articles thereof						
Maszyny i urządzenia, sprzęt elektryczny i elektrotechniczny	7238569,5	1547771	1634656	405761,1	86745	91457
Machinery and mechanical appliances, electri- cal and electrotechnical equipment						
Sprzęt transportowy	800001,5	171270	181373	224669,7	48283	51234
Transport equipment						
Przyrządy i aparatura, optyczne, fotograficzne, pomiarowe, kontrolne, itp.	1298712,2	277623	293118	41813,2	8943	9453
Optical, photographic, measuring, checking in- struments, etc.						
Broń i amunicja	42431,6	9097	9604	0,5	0	0
Arms and ammunition						
Artykuły przemysłowe różne — meble, prefa- brykaty budynków, zabawki, itp.	167561,1	35841	37904	18460,3	3942	4140
Miscellaneous manufactured articles						
TURCJA TÜRKIYE						
OGÓŁEM	30849260,0	6599357	6972924	18051150,7	3860036	4068064
TOTAL						
Zwierzęta żywe; produkty pochodzenia zwie- rzęcego	86230,5	18482	19535	23364,1	4983	5207
Live animals; animal products						
Produkty pochodzenia roślinnego	816063,7	174971	186280	39272,3	8377	8780
Vegetable products						
Przetwory spożywcze	576255,4	123283	130415	755140,0	161340	169675
Prepared foodstuffs						
Produkty mineralne	344836,7	73564	77349	109941,3	23538	24931
Mineral products						

TABL. 28. **IMPORT I EKSPORT WEDŁUG WAŻNIEJSZYCH KRAJÓW Z WYMIENIENIEM SEKCJI CN W 2022 R. (cd.)**
 IMPORTS AND EXPORTS BY MAJOR COUNTRIES AND CN SECTIONS IN 2022 (cont.)

SEKCJE SECTIONS	Import Imports			Eksport Exports		
	w tys. PLN in thousand PLN	w tys. EUR in thousand EUR	w tys. dol. USA in thousand USD	w tys. PLN in thousand PLN	w tys. EUR in thousand EUR	w tys. dol. USA in thousand USD
TURCJA (dok.) TÜRKIYE (cont.)						
Produkty przemysłu chemicznego	1308566,2	280033	295338	1500934,5	321357	340361
Products of the chemical industry						
Tworzywa sztuczne i kauczuk oraz artykuły z nich	2271967,6	486028	513863	1383671,0	295998	312590
Plastics and rubber and articles thereof						
Skóry i artykuły z nich	53245,6	11375	11993	34331,4	7340	7787
Raw hides and skins, articles thereof						
Drewno i artykuły z drewna	44527,7	9459	9824	35286,9	7544	7982
Wood and articles of wood						
Ścier drzewny, papier, tektura i artykuły z nich Pulp of wood, paper, paperboard and articles thereof	143911,0	30759	32365	692154,5	148164	157075
Materiały i artykuły włókiennicze	7398372,7	1583430	1675463	189359,4	40346	42128
Textiles and textile articles						
Obuwie, nakrycia głowy, itp.	265634,6	56774	59937	76048,7	16130	16584
Footwear, headgear, etc.						
Artykuły z kamienia, wyroby ceramiczne, szkło Articles of stone, ceramic products, glass	463183,4	99257	105357	232238,7	49773	52715
Perły, kamienie szlachetne, metale szlachetne i artykuły z nich	415940,7	88998	94106	9144,7	1965	2086
Pearls, precious stones and metals, articles thereof						
Metale nieszlachetne i artykuły z nich	4714363,7	1008650	1068498	1692691,7	362203	383844
Base metals and articles thereof						
Maszyny i urządzenia, sprzęt elektryczny i elektrotechniczny	5112968,2	1092351	1149249	7820895,7	1672412	1760708
Machinery and mechanical appliances, electrical and electrotechnical equipment						
Sprzęt transportowy	6032887,0	1291665	1365929	2799837,0	598257	627873
Transport equipment						
Przyrządy i aparatura, optyczne, fotograficzne, pomiarowe, kontrolne, itp.	143894,9	30778	32539	274802,0	58623	61403
Optical, photographic, measuring, checking in- struments, etc.						
Broń i amunicja	239147,9	50205	50316	770,0	166	175
Arms and ammunition						
Artykuły przemysłowe różne — meble, prefa- brykaty budynków, zabawki, itp.	384514,5	82277	87116	352480,1	75366	79614
Miscellaneous manufactured articles						
UKRAINA UKRAINE						
O G Ó Ł E M	28069987,3	5994991	6311009	45588822,8	9711891	10130988
TOTAL						
Zwierzęta żywe; produkty pochodzenia zwie- rzęcego	749072,9	159168	165071	1114211,1	238076	250882
Live animals; animal products						
Produkty pochodzenia roślinnego	6016248,7	1274885	1309830	1168426,4	249939	264243
Vegetable products						
Tłuszcze i oleje	3950537,0	841322	879532	24859,8	5308	5579
Fats and oils						
Przetwory spożywcze	1834211,6	391237	409730	2116830,2	451603	473705
Prepared foodstuffs						
Produkty mineralne	3521668,9	755857	807451	9669001,8	2054098	2123322
Mineral products						

TABL. 28. **IMPORT I EKSPORT WEDŁUG WAŻNIEJSZYCH KRAJÓW Z WYMIENIENIEM SEKCJI CN W 2022 R. (cd.)**
 IMPORTS AND EXPORTS BY MAJOR COUNTRIES AND CN SECTIONS IN 2022 (cont.)

SEKCJE SECTIONS	Import Imports			Eksport Exports		
	w tys. PLN in thousand PLN	w tys. EUR in thousand EUR	w tys. dol. USA in thousand USD	w tys. PLN in thousand PLN	w tys. EUR in thousand EUR	w tys. dol. USA in thousand USD
UKRAINA (dok.) UKRAINE (cont.)						
Produkty przemysłu chemicznego	748246,8	160440	170674	4089288,2	872811	917114
Products of the chemical industry						
Tworzywa sztuczne i kauczuk oraz artykuły z nich	287995,0	62002	66948	2729236,3	581225	606427
Plastics and rubber and articles thereof						
Skóry i artykuły z nich	11995,8	2579	2755	456880,1	97768	103638
Raw hides and skins, articles thereof						
Drewno i artykuły z drewna	2022185,6	432074	455139	250525,0	53314	55569
Wood and articles of wood						
Ścier drzewny, papier, tektura i artykuły z nich	250021,4	53443	56378	778702,8	165847	173193
Pulp of wood, paper, paperboard and articles thereof						
Materiały i artykuły włókiennicze	206588,1	44203	46776	2487097,0	530163	554727
Textiles and textile articles						
Obuwie, nakrycia głowy, itp.	124054,0	26686	28736	452793,7	96463	100655
Footwear, headgear, etc.						
Artykuły z kamienia, wyroby ceramiczne, szkło	334353,3	71653	76057	608361,0	129306	134038
Articles of stone, ceramic products, glass						
Metale nieszlachetne i artykuły z nich	5714653,2	1227963	1317121	2050410,6	437017	457295
Base metals and articles thereof						
Maszyny i urządzenia, sprzęt elektryczny i elektrotechniczny	1038400,6	221884	233631	5376453,5	1144741	1191691
Machinery and mechanical appliances, electrical and electrotechnical equipment						
Sprzęt transportowy	155198,0	33299	35475	4949494,6	1055692	1105268
Transport equipment						
Przyrządy i aparatura, optyczne, fotograficzne, pomiarowe, kontrolne, itp.	36345,1	7688	7873	800726,0	170492	177711
Optical, photographic, measuring, checking instruments, etc.						
Broń i amunicja	2878,6	611	631	3912053,0	827778	846369
Arms and ammunition						
Artykuły przemysłowe różne — meble, prefabrykaty budynków, zabawki, itp.	1055174,7	225837	238948	813039,3	173299	181323
Miscellaneous manufactured articles						
Dzieła sztuki, przedmioty kolekcjonerskie i antyki	7987,3	1697	1767	1723386,4	373290	404324
Works of art, collectors' pieces and antiques						
WĘGRY HUNGARY						
O G Ó Ł E M	23914041,6	5119185	5419958	41501701,0	8880857	9393916
TOTAL						
Zwierzęta żywe; produkty pochodzenia zwierzęcego	593852,5	127040	134222	1327849,7	284039	300224
Live animals; animal products						
Produkty pochodzenia roślinnego	347232,1	74541	79610	618939,9	131812	137332
Vegetable products						
Tłuszcze i oleje	366611,1	78416	82811	362294,5	77435	81607
Fats and oils						
Przetwory spożywcze	1626142,2	347499	365833	3213032,2	687657	727750
Prepared foodstuffs						
Produkty mineralne	327654,2	70637	75595	641879,9	137529	145852
Mineral products						
Produkty przemysłu chemicznego	3813444,5	816230	864461	3592774,0	766209	803047
Products of the chemical industry						

TABL. 28. **IMPORT I EKSPORT WEDŁUG WAŻNIEJSZYCH KRAJÓW Z WYMIENIENIEM SEKCJI CN W 2022 R. (cd.)**
 IMPORTS AND EXPORTS BY MAJOR COUNTRIES AND CN SECTIONS IN 2022 (cont.)

SEKCJE SECTIONS	Import Imports			Eksport Exports		
	w tys. PLN in thousand PLN	w tys. EUR in thousand EUR	w tys. dol. USA in thousand USD	w tys. PLN in thousand PLN	w tys. EUR in thousand EUR	w tys. dol. USA in thousand USD
WĘGRY (dok.) HUNGARY (cont.)						
Tworzywa sztuczne i kauczuk oraz artykuły z nich	3419794,5	732809	778422	3458141,0	741077	787000
Plastics and rubber and articles thereof						
Skóry i artykuły z nich	75233,4	16166	17254	129075,3	27624	29239
Raw hides and skins, articles thereof						
Drewno i artykuły z drewna	143445,5	30828	32932	484424,2	103950	110860
Wood and articles of wood						
Ścier drzewny, papier, tektura i artykuły z nich	687623,9	147189	155987	1043589,2	223326	236381
Pulp of wood, paper, paperboard and articles thereof						
Materiały i artykuły włókiennicze	201909,9	43222	45766	1507371,1	322581	341461
Textiles and textile articles						
Obuwie, nakrycia głowy, itp.	77907,4	16730	17906	584916,4	125136	132272
Footwear, headgear, etc.						
Artykuły z kamienia, wyroby ceramiczne, szkło	253633,1	54205	57171	963755,1	206168	217949
Articles of stone, ceramic products, glass						
Perły, kamienie szlachetne, metale szlachetne i artykuły z nich	41300,8	8786	9114	142758,0	30596	32401
Pearls, precious stones and metals, articles thereof						
Metale nieszlachetne i artykuły z nich	2622225,5	562851	601116	6683600,2	1434332	1530313
Base metals and articles thereof						
Maszyny i urządzenia, sprzęt elektryczny i elektrotechniczny	5470615,9	1169897	1235020	10563187,6	2257868	2380290
Machinery and mechanical appliances, electrical and electrotechnical equipment						
Sprzęt transportowy	2603600,8	556461	586041	3355024,1	717898	758782
Transport equipment						
Przyrządy i aparatura, optyczne, fotograficzne, pomiarowe, kontrolne, itp.	280330,5	59968	63358	345626,8	73960	78097
Optical, photographic, measuring, checking instruments, etc.						
Artykuły przemysłowe różne — meble, prefabrykaty budynków, zabawki, itp.	955737,5	204472	216016	2475623,7	529983	561297
Miscellaneous manufactured articles						
WIELKA BRYTANIA UNITED KINGDOM						
OGÓŁEM	30121426,1	6437890	6781268	78542742,4	16802658	17756218
TOTAL						
Zwierzęta żywe; produkty pochodzenia zwierzęcego	473368,5	101318	107161	4683737,1	1001349	1056430
Live animals; animal products						
Produkty pochodzenia roślinnego	178356,8	38263	40741	2146894,6	459336	485668
Vegetable products						
Tłuszcze i oleje	70092,7	15010	15913	424108,0	90467	94749
Fats and oils						
Przetwory spożywcze	1592616,0	340292	357827	9966928,2	2131593	2250994
Prepared foodstuffs						
Produkty mineralne	5817987,1	1237150	1283155	753779,0	162134	173156
Mineral products						
Produkty przemysłu chemicznego	4707773,7	1007250	1065137	5400101,9	1155670	1222864
Products of the chemical industry						
Tworzywa sztuczne i kauczuk oraz artykuły z nich	2092483,2	447994	474304	4065726,4	870338	921709
Plastics and rubber and articles thereof						

TABL. 28. **IMPORT I EKSPORT WEDŁUG WAŻNIEJSZYCH KRAJÓW Z WYMIENIENIEM SEKCJI CN W 2022 R. (cd.)**
 IMPORTS AND EXPORTS BY MAJOR COUNTRIES AND CN SECTIONS IN 2022 (cont.)

SEKCJE SECTIONS	Import Imports			Eksport Exports		
	w tys. PLN in thousand PLN	w tys. EUR in thousand EUR	w tys. dol. USA in thousand USD	w tys. PLN in thousand PLN	w tys. EUR in thousand EUR	w tys. dol. USA in thousand USD
WIELKA Brytania (dok.) UNITED KINGDOM (cont.)						
Skóry i artykuły z nich	38550,8	8227	8639	104362,5	22315	23562
Raw hides and skins, articles thereof						
Drewno i artykuły z drewna	9596,3	2043	2126	2544214,2	545379	580001
Wood and articles of wood						
Ścier drzewny, papier, tektura i artykuły z nich Pulp of wood, paper, paperboard and articles thereof	519714,6	111211	117487	1983538,7	424046	447785
Materiały i artykuły włókiennicze	798496,5	170870	180626	1182912,9	253134	267792
Textiles and textile articles						
Obuwie, nakrycia głowy, itp.	13059,4	2788	2935	266174,2	56891	59954
Footwear, headgear, etc.						
Artykuły z kamienia, wyroby ceramiczne, szkło Articles of stone, ceramic products, glass	313018,6	66937	70607	1219317,2	261218	277243
Perły, kamienie szlachetne, metale szlachetne i artykuły z nich	1324728,1	284425	304292	1910873,5	409898	436515
Pearls, precious stones and metals, articles thereof						
Metale nieszlachetne i artykuły z nich	1569844,6	336043	355865	4242307,9	907615	959864
Base metals and articles thereof						
Maszyny i urządzenia, sprzęt elektryczny i elektrotechniczny	5771339,8	1234314	1301646	21861063,4	4675234	4936983
Machinery and mechanical appliances, electri- cal and electrotechnical equipment						
Sprzęt transportowy	3286065,6	704774	749989	8452207,3	1806261	1899828
Transport equipment						
Przyrządy i aparatura, optyczne, fotograficzne, pomiarowe, kontrolne, itp.	656914,7	140521	148421	1681161,9	359511	379471
Optical, photographic, measuring, checking in- struments, etc.						
Broń i amunicja	552121,0	116609	118093	84886,7	17929	18520
Arms and ammunition						
Artykuły przemysłowe różne — meble, pefa- brykaty budynków, zabawki, itp.	227439,6	48581	51137	5528715,5	1183868	1254217
Miscellaneous manufactured articles						
Dziela sztuki, przedmioty kolekcjonerskie i an- tyki	107858,2	23272	25165	39731,1	8473	8914
Works of art, collectors' pieces and antiques						
WIETNAM VIETNAM						
OGÓŁEM	21776477,5	4653479	4899563	2160234,5	461713	486895
TOTAL						
Zwierzęta żywe; produkty pochodzenia zwie- rzęcego	210091,9	44847	47106	470322,7	100277	104931
Live animals; animal products						
Produkty pochodzenia roślinnego	816448,4	174717	184597	34759,4	7430	7832
Vegetable products						
Przetwory spożywcze	400842,1	85441	89100	218397,0	46644	49029
Prepared foodstuffs						
Produkty przemysłu chemicznego	293852,8	62691	65332	178034,6	38038	39932
Products of the chemical industry						
Tworzywa sztuczne i kauczuk oraz artykuły z nich	716469,5	153194	161751	31430,3	6786	7396
Plastics and rubber and articles thereof						
Skóry i artykuły z nich	289369,4	61800	64892	477,7	101	107
Raw hides and skins, articles thereof						

TABL. 28. **IMPORT I EKSPORT WEDŁUG WAŻNIEJSZYCH KRAJÓW Z WYMIENIENIEM SEKCJI CN W 2022 R. (cd.)**
 IMPORTS AND EXPORTS BY MAJOR COUNTRIES AND CN SECTIONS IN 2022 (cont.)

SEKCJE SECTIONS	Import Imports			Eksport Exports		
	w tys. PLN in thousand PLN	w tys. EUR in thousand EUR	w tys. dol. USA in thousand USD	w tys. PLN in thousand PLN	w tys. EUR in thousand EUR	w tys. dol. USA in thousand USD
WIETNAM (dok.) VIETNAM (cont.)						
Drewno i artykuły z drewna	127170,7	27169	28595	30956,5	6612	6946
Wood and articles of wood						
Materiały i artykuły włókiennicze	2334825,8	498272	523179	8766,7	1891	2059
Textiles and textile articles						
Obuwie, nakrycia głowy, itp.	2799065,3	597938	628961	1635,2	349	368
Footwear, headgear, etc.						
Artykuły z kamienia, wyroby ceramiczne, szkło	51839,1	11129	11878	52003,8	10960	11086
Articles of stone, ceramic products, glass						
Metale nieszlachetne i artykuły z nich	1295505,4	277178	292741	417714,9	89345	94471
Base metals and articles thereof						
Maszyny i urządzenia, sprzęt elektryczny i elektrotechniczny	11542460,4	2467208	2599851	624690,1	133891	142581
Machinery and mechanical appliances, electrical and electrotechnical equipment						
Sprzęt transportowy	105702,7	22524	23551	15159,3	3221	3337
Transport equipment						
Przyrządy i aparatura, optyczne, fotograficzne, pomiarowe, kontrolne, itp.	115380,1	24638	25876	45584,1	9719	10127
Optical, photographic, measuring, checking instruments, etc.						
Artykuły przemysłowe różne — meble, prefabrykaty budynków, zabawki, itp.	611039,7	130563	137329	5550,0	1188	1251
Miscellaneous manufactured articles						
WŁOCHY ITALY						
OGÓŁEM	80069021,7	17151379	18168911	74003343,3	15843554	16777124
TOTAL						
Zwierzęta żywe; produkty pochodzenia zwierzęcego	703726,2	150522	158923	4756962,9	1017174	1072822
Live animals; animal products						
Produkty pochodzenia roślinnego	2345155,8	500871	526911	945679,3	201663	210919
Vegetable products						
Tłuszcze i oleje	393899,9	84199	88728	131083,0	27864	28829
Fats and oils						
Przetwory spożywcze	4578188,9	980786	1038846	5115684,1	1093891	1154752
Prepared foodstuffs						
Produkty mineralne	314075,5	67202	71042	567362,1	123000	133514
Mineral products						
Produkty przemysłu chemicznego	8090201,4	1733764	1837150	4068371,0	871961	925598
Products of the chemical industry						
Tworzywa sztuczne i kauczuk oraz artykuły z nich	7831043,9	1678184	1780565	7210835,5	1544506	1637209
Plastics and rubber and articles thereof						
Skóry i artykuły z nich	748328,5	160302	169925	425013,6	91024	96379
Raw hides and skins, articles thereof						
Drewno i artykuły z drewna	169265,4	36263	38361	2110920,9	451940	478341
Wood and articles of wood						
Ścier drzewny, papier, tektura i artykuły z nich	1607470,2	344263	364396	1658763,2	354898	375071
Pulp of wood, paper, paperboard and articles thereof						
Materiały i artykuły włókiennicze	2477492,8	530318	560786	1978689,8	423951	450004
Textiles and textile articles						
Obuwie, nakrycia głowy, itp.	921507,3	197022	207768	666370,1	142636	150868
Footwear, headgear, etc.						

TABL. 28. **IMPORT I EKSPORT WEDŁUG WAŻNIEJSZYCH KRAJÓW Z WYMIENIENIEM SEKCJI CN W 2022 R. (dok.)**
 IMPORTS AND EXPORTS BY MAJOR COUNTRIES AND CN SECTIONS IN 2022 (cont.)

SEKCJE SECTIONS	Import Imports			Eksport Exports		
	w tys. PLN in thousand PLN	w tys. EUR in thousand EUR	w tys. dol. USA in thousand USD	w tys. PLN in thousand PLN	w tys. EUR in thousand EUR	w tys. dol. USA in thousand USD
WŁOCHY (dok.) ITALY (cont.)						
Artykuły z kamienia, wyroby ceramiczne, szkło Articles of stone, ceramic products, glass	1312280,6	281098	298021	1209415,9	258883	273956
Perły, kamienie szlachetne, metale szlachetne i artykuły z nich Pearls, precious stones and metals, articles thereof	4382881,0	939454	999446	195011,7	41978	45021
Metale nieszlachetne i artykuły z nich Base metals and articles thereof	14010487,3	3004886	3194692	8595588,7	1842000	1954465
Maszyny i urządzenia, sprzęt elektryczny i elektrotechniczny Machinery and mechanical appliances, electrical and electrotechnical equipment	19401444,9	4154550	4396618	20092895,1	4302479	4561143
Sprzęt transportowy Transport equipment	7854401,1	1681124	1774398	10442234,7	2233672	2361008
Przyrządy i aparatura, optyczne, fotograficzne, pomiarowe, kontrolne, itp. Optical, photographic, measuring, checking instruments, etc.	1206488,1	258300	273118	1419928,7	303830	321146
Broń i amunicja Arms and ammunition	54139,2	11558	12123	3037,5	647	677
Artykuły przemysłowe różne — meble, prefabrykaty budynków, zabawki, itp. Miscellaneous manufactured articles	1665591,7	356509	376883	2327832,6	498017	526661
Dziela sztuki, przedmioty kolekcjonerskie i antyki Works of art, collectors' pieces and antiques	952,0	202	212	81663,0	17539	18742

TABL. 29. **IMPORT WEDŁUG KRAJU WYSYŁKI I EKSPORT WEDŁUG WAŻNIEJSZYCH KRAJÓW Z WYMIENIENIEM SEKCJI CN W 2022 R. (ceny bieżące)**

IMPORTS BY COUNTRY OF CONSIGNMENT AND EXPORTS BY MAJOR COUNTRIES AND CN SECTIONS IN 2022 (current prices)

U w a g a. Tajwan — Chiny — Tajwan.
N o t e. Taiwan — China — Taiwan.

SEKCJE SECTIONS	Import Imports			Eksport Exports		
	w tys. PLN in thousand PLN	w tys. EUR in thousand EUR	w tys. dol. USA in thousand USD	w tys. PLN in thousand PLN	w tys. EUR in thousand EUR	w tys. dol. USA in thousand USD
ARGENTYNA ARGENTINA						
OGÓŁEM	4994883,0	1066994	1121561	446204,2	95482	100969
TOTAL						
Zwierzęta żywe; produkty pochodzenia zwierzęcego	105844,3	22554	23551	36,9	8	8
Live animals; animal products						
Produkty pochodzenia roślinnego	484233,5	102871	107229	7975,4	1705	1796
Vegetable products						
Przetwory spożywcze	4220816,1	902410	950105	13254,8	2837	3014
Prepared foodstuffs						
Produkty przemysłu chemicznego	1667,0	354	373	38402,9	8241	8747
Products of the chemical industry						
Tworzywa sztuczne i kauczuk oraz artykuły z nich	3677,9	778	799	70139,0	15016	15899
Plastics and rubber and articles thereof						
Metale nieszlachetne i artykuły z nich	3003,1	640	688	34994,2	7528	8036
Base metals and articles thereof						
Maszyny i urządzenia, sprzęt elektryczny i elektrotechniczny	3391,0	720	753	150167,8	32091	33824
Machinery and mechanical appliances, electrical and electrotechnical equipment						
Sprzęt transportowy	158504,8	33727	34978	43557,8	9346	10024
Transport equipment						
AUSTRIA AUSTRIA						
OGÓŁEM	32723181,3	7008509	7427870	36131021,1	7733481	8185433
TOTAL						
Zwierzęta żywe; produkty pochodzenia zwierzęcego	268184,0	57249	60236	881224,9	188453	199011
Live animals; animal products						
Produkty pochodzenia roślinnego	311005,4	66661	70808	456531,8	97561	102707
Vegetable products						
Tłuszcze i oleje	161355,0	34638	36927	357249,5	76117	79570
Fats and oils						
Przetwory spożywcze	1467521,3	314292	333055	1819273,9	389015	410374
Prepared foodstuffs						
Produkty mineralne	165809,1	35441	37337	3923081,1	839903	891081
Mineral products						
Produkty przemysłu chemicznego	7828580,1	1676511	1776204	2104248,7	450081	475713
Products of the chemical industry						
Tworzywa sztuczne i kauczuk oraz artykuły z nich	2801769,9	600971	639924	2209227,8	473523	503063
Plastics and rubber and articles thereof						
Skóry i artykuły z nich	63671,2	13617	14364	156130,3	33389	35263
Raw hides and skins, articles thereof						
Drewno i artykuły z drewna	437596,4	93871	100077	803243,9	172258	183421
Wood and articles of wood						
Ścier drzewny, papier, tektura i artykuły z nich	2682674,0	574213	607828	1196934,6	256258	271357
Pulp of wood, paper, paperboard and articles thereof						
Materiały i artykuły włókiennicze	1211343,7	259057	273407	2320206,2	495889	522427
Textiles and textile articles						

TABL. 29. IMPORT WEDŁUG KRAJU WYSŁŹKI I EKSPORT WEDŁUG WAŻNIEJSZYCH KRAJÓW Z WYMIENIENIEM SEKCJI CN W 2022 R. (cd.)

IMPORTS BY COUNTRY OF CONSIGNMENT AND EXPORTS BY MAJOR COUNTRIES AND CN SECTIONS IN 2022 (cont.)

SEKCJE SECTIONS	Import Imports			Eksport Exports		
	w tys. PLN in thousand PLN	w tys. EUR in thousand EUR	w tys. dol. USA in thousand USD	w tys. PLN in thousand PLN	w tys. EUR in thousand EUR	w tys. dol. USA in thousand USD
AUSTRIA (dok.) AUSTRIA (cont.)						
Obuwie, nakrycia głowy, itp.	294380,3	62905	66301	363759,3	77660	81578
Footwear, headgear, etc.						
Artykuły z kamienia, wyroby ceramiczne, szkło	166789,4	35691	37741	630929,4	134983	142686
Articles of stone, ceramic products, glass						
Perły, kamienie szlachetne, metale szlachetne i artykuły z nich	221797,1	48603	53939	87135,8	19127	21212
Pearls, precious stones and metals, articles thereof						
Metale nieszlachetne i artykuły z nich	5086294,3	1090405	1158785	4897835,6	1048857	1112221
Base metals and articles thereof						
Maszyny i urządzenia, sprzęt elektryczny i elektrotechniczny	6761876,1	1446617	1528585	7327885,7	1568501	1659888
Machinery and mechanical appliances, electrical and electrotechnical equipment						
Sprzęt transportowy	1753095,0	375253	396793	3658769,2	783488	829557
Transport equipment						
Przyrządy i aparatura, optyczne, fotograficzne, pomiarowe, kontrolne, itp.	439358,2	94061	99581	375242,4	80325	85096
Optical, photographic, measuring, checking in- struments, etc.						
Artykuły przemysłowe różne — meble, prefa- brykaty budynków, zabawki, itp.	558763,7	119578	126459	2553871,1	546330	577363
Miscellaneous manufactured articles						
BELGIA BELGIUM						
OGÓŁEM	63427152,6	13573086	14354036	40261904,6	8617626	9117961
TOTAL						
Zwierzęta żywe; produkty pochodzenia zwie- rzęcego	2372551,1	507061	534495	1349146,4	288973	306552
Live animals; animal products						
Produkty pochodzenia roślinnego	1141313,1	244051	257864	1083073,5	231111	242432
Vegetable products						
Tłuszcze i oleje	453313,3	96818	101729	128222,7	27336	28540
Fats and oils						
Przetwory spożywcze	3016793,7	645756	683053	3008753,7	643614	679458
Prepared foodstuffs						
Produkty mineralne	2179062,0	461556	473498	2213668,4	474157	503425
Mineral products						
Produkty przemysłu chemicznego	14600112,3	3124904	3305112	4400192,0	942137	998059
Products of the chemical industry						
Tworzywa sztuczne i kauczuk oraz artykuły z nich	9109016,9	1952575	2075178	3545340,0	759400	805114
Plastics and rubber and articles thereof						
Skóry i artykuły z nich	220953,1	47216	49658	64372,2	13774	14570
Raw hides and skins, articles thereof						
Drewno i artykuły z drewna	222148,6	47644	50761	905035,2	193864	205636
Wood and articles of wood						
Ścier drzewny, papier, tektura i artykuły z nich	779291,6	166654	176039	912002,4	195212	206586
Pulp of wood, paper, paperboard and articles thereof						
Materiały i artykuły włókiennicze	2758875,0	589387	620225	1382801,8	295875	312882
Textiles and textile articles						
Obuwie, nakrycia głowy, itp.	1369565,6	292990	309766	135738,6	29018	30594
Footwear, headgear, etc.						

TABL. 29. IMPORT WEDŁUG KRAJU WYSŁŹKI I EKSPORT WEDŁUG WAŻNIEJSZYCH KRAJÓW Z WYMIENIENIEM SEKCJI CN W 2022 R. (cd.)

IMPORTS BY COUNTRY OF CONSIGNMENT AND EXPORTS BY MAJOR COUNTRIES AND CN SECTIONS IN 2022 (cont.)

SEKCJE SECTIONS	Import Imports			Eksport Exports		
	w tys. PLN in thousand PLN	w tys. EUR in thousand EUR	w tys. dol. USA in thousand USD	w tys. PLN in thousand PLN	w tys. EUR in thousand EUR	w tys. dol. USA in thousand USD
BELGIA (dok.) BELGIUM (cont.)						
Artykuły z kamienia, wyroby ceramiczne, szkło Articles of stone, ceramic products, glass	687603,2	147065	155599	816257,4	174775	185056
Perły, kamienie szlachetne, metale szlachetne i artykuły z nich Pearls, precious stones and metals, articles thereof	166104,8	35604	37691	332789,7	71419	75892
Metale nieszlachetne i artykuły z nich Base metals and articles thereof	7031813,4	1508417	1606981	3582423,5	768105	816988
Maszyny i urządzenia, sprzęt elektryczny i elektrotechniczny Machinery and mechanical appliances, electri- cal and electrotechnical equipment	6850502,1	1464950	1545833	8475501,5	1812782	1914024
Sprzęt transportowy Transport equipment	8753534,3	1873733	1983950	5241971,4	1121417	1183802
Przyrządy i aparatura, optyczne, fotograficzne, pomiarowe, kontrolne, itp. Optical, photographic, measuring, checking in- struments, etc.	1149236,6	246001	260313	303869,1	65051	68798
Broń i amunicja Arms and ammunition	109826,3	23170	23061	4819,9	1039	1137
Artykuły przemysłowe różne — meble, prefa- brykaty budynków, zabawki, itp. Miscellaneous manufactured articles	455102,1	97441	103131	2327779,6	498232	527401
Dziela sztuki, przedmioty kolekcjonerskie i antyki Works of art, collectors' pieces and antiques	433,4	93	98	48145,6	10332	11014
BIAŁORUŚ BELARUS						
OGÓŁEM TOTAL	5910457,2	1272079	1371217	8561642,2	1823284	1899220
Zwierzęta żywe; produkty pochodzenia zwie- rzęcego Live animals; animal products	19849,9	4258	4551	74797,1	15950	16658
Produkty pochodzenia roślinnego Vegetable products	250932,0	53797	57147	701486,0	149367	155782
Tłuszcze i oleje Fats and oils	588398,8	126226	134669	6967,4	1483	1543
Przetwory spożywcze Prepared foodstuffs	89010,2	18928	19603	231158,3	49230	51203
Produkty mineralne Mineral products	549241,6	119316	132094	88432,9	18854	19721
Produkty przemysłu chemicznego Products of the chemical industry	1244292,1	266325	282159	1354895,1	288416	299992
Tworzywa sztuczne i kauczuk oraz artykuły z nich Plastics and rubber and articles thereof	360238,4	77028	81267	1094902,1	232830	241463
Drewno i artykuły z drewna Wood and articles of wood	916299,9	198990	220626	54196,6	11626	12420
Ścier drzewny, papier, tektura i artykuły z nich Pulp of wood, paper, paperboard and articles thereof	152841,5	32726	34767	475970,0	101552	106274
Materiały i artykuły włókiennicze Textiles and textile articles	100458,6	21536	22894	399523,5	85176	89105

TABL. 29. IMPORT WEDŁUG KRAJU WYSŁŹKI I EKSPORT WEDŁUG WAŻNIEJSZYCH KRAJÓW Z WYMIENIENIEM SEKCJI CN W 2022 R. (cd.)

IMPORTS BY COUNTRY OF CONSIGNMENT AND EXPORTS BY MAJOR COUNTRIES AND CN SECTIONS IN 2022 (cont.)

SEKCJE SECTIONS	Import Imports			Eksport Exports		
	w tys. PLN in thousand PLN	w tys. EUR in thousand EUR	w tys. dol. USA in thousand USD	w tys. PLN in thousand PLN	w tys. EUR in thousand EUR	w tys. dol. USA in thousand USD
BIAŁORUŚ (dok.) BELARUS (cont.)						
Obuwie, nakrycia głowy, itp.	909,8	197	216	57576,7	12262	12795
Footwear, headgear, etc.						
Artykuły z kamienia, wyroby ceramiczne, szkło	265613,8	56800	59928	175058,9	37303	38930
Articles of stone, ceramic products, glass						
Metale nieszlachetne i artykuły z nich	549077,2	119291	132898	557324,0	119037	125143
Base metals and articles thereof						
Maszyny i urządzenia, sprzęt elektryczny i elektrotechniczny	163457,5	35184	38018	1245503,8	266283	280799
Machinery and mechanical appliances, electrical and electrotechnical equipment						
Sprzęt transportowy	154804,5	33062	34814	1704559,9	361569	371789
Transport equipment						
Przyrządy i aparatura, optyczne, fotograficzne, pomiarowe, kontrolne, itp.	4989,5	1058	1094	121058,7	25788	26879
Optical, photographic, measuring, checking instruments, etc.						
Artykuły przemysłowe różne — meble, prefabrykaty budynków, zabawki, itp.	466972,9	100267	106940	189937,8	40518	42389
Miscellaneous manufactured articles						
BRAZYLIA BRAZIL						
OGÓŁEM	5532125,5	1183735	1249368	3262883,9	697744	736559
TOTAL						
Produkty pochodzenia roślinnego	215994,2	46266	49057	102370,1	21784	23160
Vegetable products						
Przetwory pożywcze	2271279,1	485549	510299	97433,9	20784	21735
Prepared foodstuffs						
Produkty mineralne	1649661,0	353249	374355	104990,8	22608	23961
Mineral products						
Produkty przemysłu chemicznego	87315,9	18734	19906	453192,0	97450	104603
Products of the chemical industry						
Tworzywa sztuczne i kauczuk oraz artykuły z nich	40496,4	8680	9230	484568,7	103427	108687
Plastics and rubber and articles thereof						
Skóry i artykuły z nich	55299,3	11861	12599	1559,6	333	349
Raw hides and skins, articles thereof						
Ścier drzewny, papier, tektura i artykuły z nich	575914,4	122765	127801	39812,5	8516	9067
Pulp of wood, paper, paperboard and articles thereof						
Artykuły z kamienia, wyroby ceramiczne, szkło	29881,6	6395	6769	74402,9	15846	16589
Articles of stone, ceramic products, glass						
Metale nieszlachetne i artykuły z nich	198579,6	42826	46162	199507,3	42720	45320
Base metals and articles thereof						
Maszyny i urządzenia, sprzęt elektryczny i elektrotechniczny	215640,4	46338	49801	1118622,6	238968	251084
Machinery and mechanical appliances, electrical and electrotechnical equipment						
Sprzęt transportowy	94549,4	20175	21156	370738,7	79167	83160
Transport equipment						
Przyrządy i aparatura, optyczne, fotograficzne, pomiarowe, kontrolne, itp.	12384,6	2651	2805	95242,8	20354	21470
Optical, photographic, measuring, checking instruments, etc.						
Artykuły przemysłowe różne — meble, prefabrykaty budynków, zabawki, itp.	6295,0	1372	1522	77449,4	16576	17557
Miscellaneous manufactured articles						

TABL. 29. IMPORT WEDŁUG KRAJU WYSŁŹKI I EKSPORT WEDŁUG WAŻNIEJSZYCH KRAJÓW Z WYMIENIENIEM SEKCJI CN W 2022 R. (cd.)

IMPORTS BY COUNTRY OF CONSIGNMENT AND EXPORTS BY MAJOR COUNTRIES AND CN SECTIONS IN 2022 (cont.)

SEKCJE SECTIONS	Import Imports			Eksport Exports		
	w tys. PLN in thousand PLN	w tys. EUR in thousand EUR	w tys. dol. USA in thousand USD	w tys. PLN in thousand PLN	w tys. EUR in thousand EUR	w tys. dol. USA in thousand USD
BULGARIA BULGARIA						
OGÓŁEM TOTAL	6971337,5	1489256	1570089	9045405,8	1934828	2043781
Zwierzęta żywe; produkty pochodzenia zwierzęcego	37743,2	8096	8596	563686,2	120555	127147
Live animals; animal products						
Produkty pochodzenia roślinnego	308806,2	66067	69751	167808,0	35923	37991
Vegetable products						
Tłuszcze i oleje	66156,0	14179	14975	51567,5	10997	11511
Fats and oils						
Przetwory spożywcze	426037,4	91027	95787	1031443,4	220586	232689
Prepared foodstuffs						
Produkty mineralne	22714,9	4867	5167	70418,0	15103	16076
Mineral products						
Produkty przemysłu chemicznego	421717,1	90169	95037	860965,8	184315	194678
Products of the chemical industry						
Tworzywa sztuczne i kauczuk oraz artykuły z nich	262128,6	56221	59770	699832,2	150019	159703
Plastics and rubber and articles thereof						
Skóry i artykuły z nich	18587,9	3998	4282	82521,5	17650	18633
Raw hides and skins, articles thereof						
Drewno i artykuły z drewna	8190,5	1750	1850	101385,4	21744	23134
Wood and articles of wood						
Ścier drzewny, papier, tektura i artykuły z nich	88088,7	18817	19799	187456,1	40108	42443
Pulp of wood, paper, paperboard and articles thereof						
Materiały i artykuły włókiennicze	256688,1	54780	57610	1054851,7	225381	237557
Textiles and textile articles						
Obuwie, nakrycia głowy, itp.	30924,4	6632	7032	375984,0	80181	83919
Footwear, headgear, etc.						
Artykuły z kamienia, wyroby ceramiczne, szkło	168352,0	36078	38270	124862,4	26752	28370
Articles of stone, ceramic products, glass						
Perły, kamienie szlachetne, metale szlachetne i artykuły z nich	44911,3	9666	10426	162193,1	34744	36861
Pearls, precious stones and metals, articles thereof						
Metale nieszlachetne i artykuły z nich	1180269,2	253164	269665	651547,5	139474	147734
Base metals and articles thereof						
Maszyny i urządzenia, sprzęt elektryczny i elektrotechniczny	970358,7	207660	219574	1622766,7	346987	366328
Machinery and mechanical appliances, electrical and electrotechnical equipment						
Sprzęt transportowy	199850,2	42830	45416	673148,5	143832	151693
Transport equipment						
Przyrządy i aparatura, optyczne, fotograficzne, pomiarowe, kontrolne, itp.	67588,8	14438	15166	85170,2	18265	19403
Optical, photographic, measuring, checking instruments, etc.						
Broń i amunicja	2194833,6	466610	487348	16402,0	3527	3759
Arms and ammunition						
Artykuły przemysłowe różne — meble, prefabrykaty budynków, zabawki, itp.	195128,2	41734	44096	460831,6	98567	104027
Miscellaneous manufactured articles						

TABL. 29. IMPORT WEDŁUG KRAJU WYSŁŹKI I EKSPORT WEDŁUG WAŻNIEJSZYCH KRAJÓW Z WYMIENIENIEM SEKCJI CN W 2022 R. (cd.)

IMPORTS BY COUNTRY OF CONSIGNMENT AND EXPORTS BY MAJOR COUNTRIES AND CN SECTIONS IN 2022 (cont.)

SEKCJE SECTIONS	Import Imports			Eksport Exports		
	w tys. PLN in thousand PLN	w tys. EUR in thousand EUR	w tys. dol. USA in thousand USD	w tys. PLN in thousand PLN	w tys. EUR in thousand EUR	w tys. dol. USA in thousand USD
CHINY CHINA						
OGÓŁEM	161940025,4	34629774	36546557	13865900,3	2969911	3145189
TOTAL						
Zwierzęta żywe; produkty pochodzenia zwierzęcego	590479,7	125975	132249	546217,9	116733	122948
Live animals; animal products						
Produkty pochodzenia roślinnego	438261,7	93876	99671	54222,5	11546	12039
Vegetable products						
Przetwory spożywcze	595428,3	126588	131195	274415,3	58682	61856
Prepared foodstuffs						
Produkty mineralne	1174061,3	250191	260439	134637,2	28874	30266
Mineral products						
Produkty przemysłu chemicznego	13789846,4	2941171	3080724	1041671,9	223861	239114
Products of the chemical industry						
Tworzywa sztuczne i kauczuk oraz artykuły z nich	6514828,7	1394702	1477181	624457,0	133902	142415
Plastics and rubber and articles thereof						
Skóry i artykuły z nich	1479082,9	316517	334266	61163,4	13151	14069
Raw hides and skins, articles thereof						
Drewno i artykuły z drewna	788474,8	169118	179834	689411,8	147743	156832
Wood and articles of wood						
Ścier drzewny, papier, tektura i artykuły z nich	1201388,7	256858	270693	89712,2	19165	20200
Pulp of wood, paper, paperboard and articles thereof						
Materiały i artykuły włókiennicze	11563231,8	2473340	2612229	173014,9	37039	39095
Textiles and textile articles						
Obuwie, nakrycia głowy, itp.	3883159,2	831147	879419	17572,5	3761	3970
Footwear, headgear, etc.						
Artykuły z kamienia, wyroby ceramiczne, szkło	2715788,3	581319	615048	268743,0	57427	60507
Articles of stone, ceramic products, glass						
Perły, kamienie szlachetne, metale szlachetne i artykuły z nich	305130,3	65096	68350	5636,1	1197	1249
Pearls, precious stones and metals, articles thereof						
Metale nieszlachetne i artykuły z nich	13862572,7	2967199	3141193	3010609,2	644977	685590
Base metals and articles thereof						
Maszyny i urządzenia, sprzęt elektryczny i elektrotechniczny	81312410,8	17385368	18336424	5158397,1	1104062	1164916
Machinery and mechanical appliances, electrical and electrotechnical equipment						
Sprzęt transportowy	5096076,8	1091301	1156950	621922,9	133177	140847
Transport equipment						
Przyrządy i aparatura, optyczne, fotograficzne, pomiarowe, kontrolne, itp.	3672443,5	784940	828582	705746,6	151394	160920
Optical, photographic, measuring, checking instruments, etc.						
Broń i amunicja	84000,2	17983	19034	0,0	0	0
Arms and ammunition						
Artykuły przemysłowe różne — meble, prefabrykaty budynków, zabawki, itp.	12832824,3	2748439	2913954	379809,2	81421	86515
Miscellaneous manufactured articles						
Dziela sztuki, przedmioty kolekcjonerskie i antyki	30169,9	6438	6821	1216,6	260	274
Works of art, collectors' pieces and antiques						

TABL. 29. IMPORT WEDŁUG KRAJU WYSŁŹKI I EKSPORT WEDŁUG WAŻNIEJSZYCH KRAJÓW Z WYMIENIENIEM SEKCJI CN W 2022 R. (cd.)

IMPORTS BY COUNTRY OF CONSIGNMENT AND EXPORTS BY MAJOR COUNTRIES AND CN SECTIONS IN 2022 (cont.)

SEKCJE SECTIONS	Import Imports			Eksport Exports		
	w tys. PLN in thousand PLN	w tys. EUR in thousand EUR	w tys. dol. USA in thousand USD	w tys. PLN in thousand PLN	w tys. EUR in thousand EUR	w tys. dol. USA in thousand USD
CHORWACJA CROATIA						
OGÓŁEM	2156519,8	460911	485558	6890584,3	1474187	1557566
TOTAL						
Zwierzęta żywe; produkty pochodzenia zwierzęcego	17979,9	3848	4131	393698,1	84014	87954
Live animals; animal products						
Produkty pochodzenia roślinnego	21913,9	4688	4934	133918,2	28648	30221
Vegetable products						
Przetwory spożywcze	239631,5	50990	53003	1012922,5	216628	228386
Prepared foodstuffs						
Produkty mineralne	18935,2	4054	4283	62014,0	13288	14057
Mineral products						
Produkty przemysłu chemicznego	186727,8	39869	41974	466159,9	99684	105183
Products of the chemical industry						
Tworzywa sztuczne i kauczuk oraz artykuły z nich	100510,8	21535	22819	432011,3	92658	98644
Plastics and rubber and articles thereof						
Skóry i artykuły z nich	15062,6	3226	3417	60058,8	12843	13561
Raw hides and skins, articles thereof						
Drewno i artykuły z drewna	29293,5	6301	6741	108312,5	23219	24686
Wood and articles of wood						
Ścier drzewny, papier, tektura i artykuły z nich	54866,6	11713	12348	137009,7	29299	30962
Pulp of wood, paper, paperboard and articles thereof						
Materiały i artykuły włókiennicze	311736,1	66724	70591	562971,4	120298	126835
Textiles and textile articles						
Obuwie, nakrycia głowy, itp.	94806,2	20345	21632	238494,8	50935	53557
Footwear, headgear, etc.						
Artykuły z kamienia, wyroby ceramiczne, szkło	57872,1	12411	13188	244365,9	52317	55369
Articles of stone, ceramic products, glass						
Metale nieszlachetne i artykuły z nich	171800,4	36768	38838	718149,8	153777	163071
Base metals and articles thereof						
Maszyny i urządzenia, sprzęt elektryczny i elektrotechniczny	662448,4	141445	148595	1089575,2	233173	246447
Machinery and mechanical appliances, electrical and electrotechnical equipment						
Sprzęt transportowy	55993,4	11986	12700	527027,4	112759	119039
Transport equipment						
Przyrządy i aparatura, optyczne, fotograficzne, pomiarowe, kontrolne, itp.	13365,7	2877	3090	88011,3	18851	19969
Optical, photographic, measuring, checking instruments, etc.						
Artykuły przemysłowe różne — meble, prefabrykaty budynków, zabawki, itp.	81856,7	17470	18311	607400,2	129991	137735
Miscellaneous manufactured articles						
CZECHY CZECHIA						
OGÓŁEM	63966123,6	13684824	14468945	107040790,1	22889385	24164042
TOTAL						
Zwierzęta żywe; produkty pochodzenia zwierzęcego	786974,1	168164	177103	3461461,4	739670	779299
Live animals; animal products						
Produkty pochodzenia roślinnego	1172835,8	251936	269464	1312091,2	280234	294355
Vegetable products						

TABL. 29. IMPORT WEDŁUG KRAJU WYSŁŹKI I EKSPORT WEDŁUG WAŻNIEJSZYCH KRAJÓW Z WYMIENIENIEM SEKCJI CN W 2022 R. (cd.)

IMPORTS BY COUNTRY OF CONSIGNMENT AND EXPORTS BY MAJOR COUNTRIES AND CN SECTIONS IN 2022 (cont.)

SEKCJE SECTIONS	Import Imports			Eksport Exports		
	w tys. PLN in thousand PLN	w tys. EUR in thousand EUR	w tys. dol. USA in thousand USD	w tys. PLN in thousand PLN	w tys. EUR in thousand EUR	w tys. dol. USA in thousand USD
CZECHY (dok.) CZECHIA (cont.)						
Tłuszcze i oleje	740085,8	158652	168490	605942,0	129389	135912
Fats and oils						
Przetwory spożywcze	2067078,0	441928	466102	4917949,9	1051241	1108043
Prepared foodstuffs						
Produkty mineralne	2591917,2	553944	582875	14221356,1	3032046	3177583
Mineral products						
Produkty przemysłu chemicznego	4638961,4	991720	1046378	8932793,0	1911347	2021170
Products of the chemical industry						
Tworzywa sztuczne i kauczuk oraz artykuły z nich	4536945,3	971760	1031082	7139139,2	1528508	1619083
Plastics and rubber and articles thereof						
Skóry i artykuły z nich	111736,3	23890	25158	306037,5	65398	68855
Raw hides and skins, articles thereof						
Drewno i artykuły z drewna	971135,5	208225	221640	1502465,7	321746	340979
Wood and articles of wood						
Ścier drzewny, papier, tektura i artykuły z nich	1042113,0	223086	236372	2652869,4	567412	599116
Pulp of wood, paper, paperboard and articles thereof						
Materiały i artykuły włókiennicze	2088382,4	447164	473490	3804417,0	812687	855315
Textiles and textile articles						
Obuwie, nakrycia głowy, itp.	392220,4	84037	89108	1182800,7	252546	265305
Footwear, headgear, etc.						
Artykuły z kamienia, wyroby ceramiczne, szkło	1388935,1	297350	314992	2111871,3	452094	478493
Articles of stone, ceramic products, glass						
Perły, kamienie szlachetne, metale szlachetne i artykuły z nich	136930,0	29795	33152	1045500,1	224810	240475
Pearls, precious stones and metals, articles thereof						
Metale nieszlachetne i artykuły z nich	9410556,0	2018531	2149390	17017330,1	3649875	3889522
Base metals and articles thereof						
Maszyny i urządzenia, sprzęt elektryczny i elektrotechniczny	15783942,2	3372902	3553262	19018321,9	4061921	4271709
Machinery and mechanical appliances, electrical and electrotechnical equipment						
Sprzęt transportowy	10695173,0	2285053	2404922	9059377,9	1937620	2044863
Transport equipment						
Przyrządy i aparatura, optyczne, fotograficzne, pomiarowe, kontrolne, itp.	678093,8	144937	152741	1459522,0	312455	330448
Optical, photographic, measuring, checking instruments, etc.						
Broń i amunicja	120748,5	25777	26996	25267,5	5365	5541
Arms and ammunition						
Artykuły przemysłowe różne — meble, prefabrykaty budynków, zabawki, itp.	2905254,2	621471	656625	7246632,4	1549231	1633924
Miscellaneous manufactured articles						
Dzieła sztuki, przedmioty kolekcjonerskie i antyki	1706105,3	364505	389601	17643,8	3788	4050
Works of art, collectors' pieces and antiques						
DANIA DENMARK						
OGÓŁEM	23726019,2	5065978	5316874	27252209,4	5830682	6163591
TOTAL						
Zwierzęta żywe; produkty pochodzenia zwierzęcego	4793512,0	1025251	1083062	1492863,1	318586	334073
Live animals; animal products						

TABL. 29. IMPORT WEDŁUG KRAJU WYSYŁKI I EKSPORT WEDŁUG WAŻNIEJSZYCH KRAJÓW Z WYMIENIENIEM SEKCJI CN W 2022 R. (cd.)

IMPORTS BY COUNTRY OF CONSIGNMENT AND EXPORTS BY MAJOR COUNTRIES AND CN SECTIONS IN 2022 (cont.)

SEKCJE SECTIONS	Import Imports			Eksport Exports		
	w tys. PLN in thousand PLN	w tys. EUR in thousand EUR	w tys. dol. USA in thousand USD	w tys. PLN in thousand PLN	w tys. EUR in thousand EUR	w tys. dol. USA in thousand USD
DANIA (dok.) DENMARK (cont.)						
Produkty pochodzenia roślinnego	381850,4	81993	87613	773388,3	165626	175474
Vegetable products						
Tłuszcze i oleje	57496,7	12256	12767	91344,3	19490	20482
Fats and oils						
Przetwory spożywcze	840397,8	179423	189448	2482060,8	530131	557572
Prepared foodstuffs						
Produkty mineralne	170858,5	36567	38696	879548,2	188073	199550
Mineral products						
Produkty przemysłu chemicznego	2891882,2	618716	653633	1830775,9	391933	415132
Products of the chemical industry						
Tworzywa sztuczne i kauczuk oraz artykuły z nich	904190,9	193627	205254	1648378,1	352970	373938
Plastics and rubber and articles thereof						
Skóry i artykuły z nich	73162,2	15717	16820	52921,4	11343	12045
Raw hides and skins, articles thereof						
Drewno i artykuły z drewna	181361,7	38765	40800	1218501,3	260925	276761
Wood and articles of wood						
Ścier drzewny, papier, tektura i artykuły z nich	329353,3	70429	74297	1038404,9	222074	234413
Pulp of wood, paper, paperboard and articles thereof						
Materiały i artykuły włókiennicze	1145087,3	245741	262495	780955,5	167157	177030
Textiles and textile articles						
Obuwie, nakrycia głowy, itp.	362921,1	76793	78397	197916,9	42110	43824
Footwear, headgear, etc.						
Artykuły z kamienia, wyroby ceramiczne, szkło	117416,8	25037	26192	1131550,5	241795	254831
Articles of stone, ceramic products, glass						
Metale nieszlachetne i artykuły z nich	1912789,3	408643	429503	2930961,0	627426	664178
Base metals and articles thereof						
Maszyny i urządzenia, sprzęt elektryczny i elektrotechniczny	3760333,4	805000	851991	5200957,0	1113279	1178171
Machinery and mechanical appliances, electrical and electrotechnical equipment						
Sprzęt transportowy	625483,6	133887	141406	1774826,6	379734	401095
Transport equipment						
Przyrządy i aparatura, optyczne, fotograficzne, pomiarowe, kontrolne, itp.	825061,1	176458	186232	1574283,7	337150	356858
Optical, photographic, measuring, checking instruments, etc.						
Artykuły przemysłowe różne — meble, prefabrykaty budynków, zabawki, itp.	550852,3	118026	125311	2134425,9	456998	484048
Miscellaneous manufactured articles						
Dziela sztuki, przedmioty kolekcjonerskie i antyki	3786037,0	800233	809335	9837,5	2101	2226
Works of art, collectors' pieces and antiques						
ESTONIA ESTONIA						
OGÓŁEM	2794134,9	598128	632863	8054138,5	1723333	1821787
TOTAL						
Zwierzęta żywe; produkty pochodzenia zwierzęcego	222425,7	47494	49916	316637,5	67669	71275
Live animals; animal products						
Produkty pochodzenia roślinnego	31389,4	6724	7113	157707,4	33617	35190
Vegetable products						

TABL. 29. IMPORT WEDŁUG KRAJU WYSŁŹKI I EKSPORT WEDŁUG WAŻNIEJSZYCH KRAJÓW Z WYMIENIENIEM SEKCJI CN W 2022 R. (cd.)

IMPORTS BY COUNTRY OF CONSIGNMENT AND EXPORTS BY MAJOR COUNTRIES AND CN SECTIONS IN 2022 (cont.)

SEKCJE SECTIONS	Import Imports			Eksport Exports		
	w tys. PLN in thousand PLN	w tys. EUR in thousand EUR	w tys. dol. USA in thousand USD	w tys. PLN in thousand PLN	w tys. EUR in thousand EUR	w tys. dol. USA in thousand USD
ESTONIA (dok.) ESTONIA (cont.)						
Tłuszcze i oleje	20580,4	4450	4853	127300,5	27056	27962
Fats and oils						
Przetwory spożywcze	44946,0	9646	10297	517743,1	110669	116587
Prepared foodstuffs						
Produkty mineralne	19704,6	4191	4354	344014,5	73563	77645
Mineral products						
Produkty przemysłu chemicznego	157458,7	34047	36851	820586,4	176124	187602
Products of the chemical industry						
Tworzywa sztuczne i kauczuk oraz artykuły z nich	101279,1	21693	23039	622515,5	133346	141475
Plastics and rubber and articles thereof						
Drewno i artykuły z drewna	434127,7	93046	98874	361606,9	77408	81950
Wood and articles of wood						
Ścier drzewny, papier, tektura i artykuły z nich	213201,1	45706	48586	137532,3	29405	31051
Pulp of wood, paper, paperboard and articles thereof						
Materiały i artykuły włókiennicze	33474,1	7174	7602	387271,4	82782	87334
Textiles and textile articles						
Obuwie, nakrycia głowy, itp.	9269,3	1981	2087	74513,2	15882	16580
Footwear, headgear, etc.						
Artykuły z kamienia, wyroby ceramiczne, szkło	34397,6	7376	7834	248993,1	53252	56244
Articles of stone, ceramic products, glass						
Perły, kamienie szlachetne, metale szlachetne i artykuły z nich	163795,4	35081	37137	70016,6	14940	15721
Pearls, precious stones and metals, articles thereof						
Metale nieszlachetne i artykuły z nich	217086,1	46491	49286	1375311,8	294749	313482
Base metals and articles thereof						
Maszyny i urządzenia, sprzęt elektryczny i elektrotechniczny	561827,5	120080	126352	1161961,3	248360	261698
Machinery and mechanical appliances, electrical and electrotechnical equipment						
Sprzęt transportowy	229381,6	48584	49880	863136,8	184621	194662
Transport equipment						
Przyrządy i aparatura, optyczne, fotograficzne, pomiarowe, kontrolne, itp.	15986,2	3424	3630	82562,9	17705	18850
Optical, photographic, measuring, checking instruments, etc.						
Artykuły przemysłowe różne — meble, prefabrykaty budynków, zabawki, itp.	211357,4	45294	48077	340924,7	72916	76988
Miscellaneous manufactured articles						
Dziela sztuki, przedmioty kolekcjonerskie i antyki	70776,9	15282	16699	8290,5	1749	1766
Works of art, collectors' pieces and antiques						
FINLANDIA FINLAND						
OGÓŁEM	11029976,2	2361055	2499805	14500885,9	3104989	3287524
TOTAL						
Zwierzęta żywe; produkty pochodzenia zwierzęcego	156385,6	33515	35543	117947,0	25235	26608
Live animals; animal products						
Produkty pochodzenia roślinnego	39662,3	8543	9226	379303,5	81129	85584
Vegetable products						

TABL. 29. IMPORT WEDŁUG KRAJU WYSŁŹKI I EKSPORT WEDŁUG WAŻNIEJSZYCH KRAJÓW Z WYMIENIENIEM SEKCJI CN W 2022 R. (cd.)
IMPORTS BY COUNTRY OF CONSIGNMENT AND EXPORTS BY MAJOR COUNTRIES AND CN SECTIONS IN 2022 (cont.)

SEKCJE SECTIONS	Import Imports			Eksport Exports		
	w tys. PLN in thousand PLN	w tys. EUR in thousand EUR	w tys. USA dol. USA in thousand USD	w tys. PLN in thousand PLN	w tys. EUR in thousand EUR	w tys. USA dol. USA in thousand USD
FINLANDIA (dok.) FINLAND (cont.)						
Tłuszcze i oleje	4417,7	948	1010	208993,7	45213	49268
Fats and oils						
Przetwory spożywcze	156957,6	33510	35123	789810,1	168837	177678
Prepared foodstuffs						
Produkty mineralne	526764,6	112509	119300	389590,8	83249	87550
Mineral products						
Produkty przemysłu chemicznego	1168298,5	250096	264694	1007928,5	215396	227067
Products of the chemical industry						
Tworzywa sztuczne i kauczuk oraz artykuły z nich	910616,0	195190	207517	877305,9	187960	199464
Plastics and rubber and articles thereof						
Skóry i artykuły z nich	9923,4	2126	2251	315915,2	67567	71344
Raw hides and skins, articles thereof						
Drewno i artykuły z drewna	446654,1	95896	102226	213591,4	45816	48800
Wood and articles of wood						
Ścier drzewny, papier, tektura i artykuły z nich	2570367,5	549442	579573	296098,5	63386	67156
Pulp of wood, paper, paperboard and articles thereof						
Materiały i artykuły włókiennicze	232255,7	49671	52453	855248,8	182942	193341
Textiles and textile articles						
Obuwie, nakrycia głowy, itp.	19283,7	4110	4299	100473,7	21443	22535
Footwear, headgear, etc.						
Artykuły z kamienia, wyroby ceramiczne, szkło	49910,7	10703	11373	371017,6	79209	83189
Articles of stone, ceramic products, glass						
Metale nieszlachetne i artykuły z nich	2632386,8	564608	600626	3045961,7	654191	697642
Base metals and articles thereof						
Maszyny i urządzenia, sprzęt elektryczny i elektrotechniczny	1510947,0	322902	340357	3145007,0	672757	710903
Machinery and mechanical appliances, electrical and electrotechnical equipment						
Sprzęt transportowy	384211,5	82087	86173	1335902,9	285516	300336
Transport equipment						
Przyrządy i aparatura, optyczne, fotograficzne, pomiarowe, kontrolne, itp.	158089,3	33885	36050	181468,7	38794	40904
Optical, photographic, measuring, checking instruments, etc.						
Artykuły przemysłowe różne — meble, prefabrykaty budynków, zabawki, itp.	31055,4	6647	7045	861761,2	184734	196452
Miscellaneous manufactured articles						
FRANCJA FRANCE						
O G Ó Ł E M	58503134,1	12526932	13263931	92838591,8	19865005	20998094
TOTAL						
Zwierzęta żywe; produkty pochodzenia zwierzęcego	1337666,4	285967	301787	4920302,6	1052172	1110687
Live animals; animal products						
Produkty pochodzenia roślinnego	1454083,6	312843	335175	1838362,2	392682	413761
Vegetable products						
Tłuszcze i oleje	57174,9	12258	13011	267605,7	57073	59742
Fats and oils						
Przetwory spożywcze	2944445,7	629779	664973	6710241,6	1435863	1518107
Prepared foodstuffs						
Produkty mineralne	612107,3	130954	137830	1699140,2	364345	388372
Mineral products						

TABL. 29. IMPORT WEDŁUG KRAJU WYSŁŹKI I EKSPORT WEDŁUG WAŻNIEJSZYCH KRAJÓW Z WYMIENIENIEM SEKCJI CN W 2022 R. (cd.)
IMPORTS BY COUNTRY OF CONSIGNMENT AND EXPORTS BY MAJOR COUNTRIES AND CN SECTIONS IN 2022 (cont.)

SEKCJE SECTIONS	Import Imports			Eksport Exports		
	w tys. PLN in thousand PLN	w tys. EUR in thousand EUR	w tys. dol. USA in thousand USD	w tys. PLN in thousand PLN	w tys. EUR in thousand EUR	w tys. dol. USA in thousand USD
FRANCJA (dok.) FRANCE (cont.)						
Produkty przemysłu chemicznego	11277077,7	2416841	2565261	4493179,5	962526	1020853
Products of the chemical industry						
Tworzywa sztuczne i kauczuk oraz artykuły z nich	5797862,3	1242528	1319162	8074433,4	1729765	1835770
Plastics and rubber and articles thereof						
Skóry i artykuły z nich	270169,0	57826	61180	180294,5	38669	41133
Raw hides and skins, articles thereof						
Drewno i artykuły z drewna	212593,9	45545	48344	2868663,7	616691	660383
Wood and articles of wood						
Ścier drzewny, papier, tektura i artykuły z nich	1330459,9	284806	301480	2342814,0	501237	530000
Pulp of wood, paper, paperboard and articles thereof						
Materiały i artykuły włókiennicze	2428143,8	519602	550339	2158412,0	462044	488766
Textiles and textile articles						
Obuwie, nakrycia głowy, itp.	837992,8	179338	189493	396937,2	85054	90239
Footwear, headgear, etc.						
Artykuły z kamienia, wyroby ceramiczne, szkło	725805,3	155314	164125	1708929,0	365554	386324
Articles of stone, ceramic products, glass						
Perły, kamienie szlachetne, metale szlachetne i artykuły z nich	88714,1	19059	20429	39854,8	8521	8956
Pearls, precious stones and metals, articles thereof						
Metale nieszlachetne i artykuły z nich	6067116,5	1299515	1377397	6794648,5	1455429	1542751
Base metals and articles thereof						
Maszyny i urządzenia, sprzęt elektryczny i elektrotechniczny	11521044,6	2464981	2604547	28160765,8	6022404	6353777
Machinery and mechanical appliances, electrical and electrotechnical equipment						
Sprzęt transportowy	8407716,0	1800029	1903537	11845504,0	2529692	2657605
Transport equipment						
Przyrządy i aparatura, optyczne, fotograficzne, pomiarowe, kontrolne, itp.	1533630,9	328051	346356	2099819,1	449877	477300
Optical, photographic, measuring, checking instruments, etc.						
Artykuły przemysłowe różne — meble, prefabrykaty budynków, zabawki, itp.	1547506,5	330563	347422	6200676,0	1327260	1404922
Miscellaneous manufactured articles						
Dzieła sztuki, przedmioty kolekcjonerskie i antyki	37523,6	8059	8812	27727,8	5957	6360
Works of art, collectors' pieces and antiques						
GRECJA GREECE						
OGÓŁEM	3369136,7	721360	763618	7094924,0	1517164	1600985
TOTAL						
Zwierzęta żywe; produkty pochodzenia zwierzęcego	65212,5	13975	14855	780869,9	167040	176292
Live animals; animal products						
Produkty pochodzenia roślinnego	672845,4	144182	153309	225472,3	48215	50867
Vegetable products						
Tłuszcze i oleje	65340,1	13992	14816	77230,5	16548	17597
Fats and oils						
Przetwory spożywcze	370068,0	79141	83473	817913,2	174984	184778
Prepared foodstuffs						
Produkty mineralne	9137,6	1951	2052	73747,6	15721	16613
Mineral products						

TABL. 29. IMPORT WEDŁUG KRAJU WYSŁŹKI I EKSPORT WEDŁUG WAŻNIEJSZYCH KRAJÓW Z WYMIENIENIEM SEKCJI CN W 2022 R. (cd.)

IMPORTS BY COUNTRY OF CONSIGNMENT AND EXPORTS BY MAJOR COUNTRIES AND CN SECTIONS IN 2022 (cont.)

SEKCJE SECTIONS	Import Imports			Eksport Exports		
	w tys. PLN in thousand PLN	w tys. EUR in thousand EUR	w tys. dol. USA in thousand USD	w tys. PLN in thousand PLN	w tys. EUR in thousand EUR	w tys. dol. USA in thousand USD
GRECJA (dok.) GREECE (cont.)						
Produkty przemysłu chemicznego	444826,3	95180	100627	608330,2	130295	138041
Products of the chemical industry						
Tworzywa sztuczne i kauczuk oraz artykuły z nich	342864,8	73467	78048	551410,6	118106	125363
Plastics and rubber and articles thereof						
Skóry i artykuły z nich	3055,3	659	707	65132,4	13901	14602
Raw hides and skins, articles thereof						
Drewno i artykuły z drewna	4837,0	1048	1137	69395,8	14893	15827
Wood and articles of wood						
Ścier drzewny, papier, tektura i artykuły z nich thereof	35686,1	7641	8066	186178,4	39865	42182
Pulp of wood, paper, paperboard and articles thereof						
Materiały i artykuły włókiennicze	131244,8	28098	29775	315738,5	67303	70460
Textiles and textile articles						
Obuwie, nakrycia głowy, itp.	11292,9	2404	2510	274903,2	58629	61470
Footwear, headgear, etc.						
Artykuły z kamienia, wyroby ceramiczne, szkło	8888,9	1902	2029	87351,8	18685	19731
Articles of stone, ceramic products, glass						
Metale nieszlachetne i artykuły z nich	891488,1	190878	201355	356712,8	76180	80010
Base metals and articles thereof						
Maszyny i urządzenia, sprzęt elektryczny i elektrotechniczny	247778,0	52995	56139	1703494,8	364235	384350
Machinery and mechanical appliances, electrical and electrotechnical equipment						
Sprzęt transportowy	17595,0	3784	4042	326204,5	69825	73788
Transport equipment						
Przyrządy i aparatura, optyczne, fotograficzne, pomiarowe, kontrolne, itp.	23811,4	5100	5425	167780,2	35759	37412
Optical, photographic, measuring, checking instruments, etc.						
Artykuły przemysłowe różne — meble, prefabrykaty budynków, zabawki, itp.	19257,6	4108	4308	399680,2	85409	89969
Miscellaneous manufactured articles						
HISZPANIA SPAIN						
OGÓŁEM	36468100,5	7807203	8262527	41583499,4	8899048	9410157
TOTAL						
Zwierzęta żywe; produkty pochodzenia zwierzęcego	1331494,8	285039	301823	2473803,2	529035	558160
Live animals; animal products						
Produkty pochodzenia roślinnego	3731824,7	802172	859013	741661,1	158076	163873
Vegetable products						
Tłuszcze i oleje	186745,7	40004	42410	461748,5	98197	101573
Fats and oils						
Przetwory spożywcze	2159938,7	461810	486652	3810074,9	815389	863087
Prepared foodstuffs						
Produkty mineralne	733381,5	154816	157459	1096105,4	235937	255231
Mineral products						
Produkty przemysłu chemicznego	3167116,8	678217	717817	2732591,7	585442	620547
Products of the chemical industry						
Tworzywa sztuczne i kauczuk oraz artykuły z nich	2588526,3	554791	588669	2797179,5	599391	636111
Plastics and rubber and articles thereof						

TABL. 29. IMPORT WEDŁUG KRAJU WYSŁŹKI I EKSPORT WEDŁUG WAŻNIEJSZYCH KRAJÓW Z WYMIENIENIEM SEKCJI CN W 2022 R. (cd.)

IMPORTS BY COUNTRY OF CONSIGNMENT AND EXPORTS BY MAJOR COUNTRIES AND CN SECTIONS IN 2022 (cont.)

SEKCJE SECTIONS	Import Imports			Eksport Exports		
	w tys. PLN in thousand PLN	w tys. EUR in thousand EUR	w tys. dol. USA in thousand USD	w tys. PLN in thousand PLN	w tys. EUR in thousand EUR	w tys. dol. USA in thousand USD
HISZPANIA (dok.) SPAIN (cont.)						
Skóry i artykuły z nich	206484,7	44156	46593	99554,7	21330	22662
Raw hides and skins, articles thereof						
Drewno i artykuły z drewna	139254,0	29796	31478	330770,8	70963	75656
Wood and articles of wood						
Ścier drzewny, papier, tektura i artykuły z nich thereof	752153,2	161185	171653	828480,4	177456	188246
Pulp of wood, paper, paperboard and articles thereof						
Materiały i artykuły włókiennicze	6032386,2	1288645	1355979	1036591,3	221797	234381
Textiles and textile articles						
Obuwie, nakrycia głowy, itp.	753049,5	160942	169577	284249,0	60882	64538
Footwear, headgear, etc.						
Artykuły z kamienia, wyroby ceramiczne, szkło Articles of stone, ceramic products, glass	672817,2	144164	153084	552005,0	118179	125076
Artykuły z kamienia, wyroby ceramiczne, szkło						
Perły, kamienie szlachetne, metale szlachetne i artykuły z nich	154569,0	33129	35154	57267,8	12422	13462
Pearls, precious stones and metals, articles thereof						
Metale nieszlachetne i artykuły z nich	4249543,1	911914	971814	1972246,1	421974	446098
Base metals and articles thereof						
Maszyny i urządzenia, sprzęt elektryczny i elektrotechniczny	4880807,2	1044039	1100945	12920234,3	2763480	2919177
Machinery and mechanical appliances, electri- cal and electrotechnical equipment						
Sprzęt transportowy	3793474,6	812037	859418	6389350,5	1367277	1444035
Transport equipment						
Przyrządy i aparatura, optyczne, fotograficzne, pomiarowe, kontrolne, itp.	259824,2	55666	59013	690614,8	147664	155451
Optical, photographic, measuring, checking in- struments, etc.						
Artykuły przemysłowe różne — meble, pefa- brykaty budynków, zabawki, itp.	664352,5	142450	151575	2270121,0	485821	513897
Miscellaneous manufactured articles						
Dziela sztuki, przedmioty kolekcjonerskie i an- tyki	516,2	109	112	31573,2	6783	7275
Works of art, collectors' pieces and antiques						
HOLANDIA NETHERLANDS						
OGÓŁEM	108095975,4	23111667	24377869	74611001,2	15956767	16847233
TOTAL						
Zwierzęta żywe; produkty pochodzenia zwie- rzęcego	3244683,9	693430	730615	4663005,4	998795	1058621
Live animals; animal products						
Produkty pochodzenia roślinnego	6839505,1	1467292	1564091	3017156,2	645341	681550
Vegetable products						
Tłuszcze i oleje	1974702,4	422127	444920	911145,6	194373	203367
Fats and oils						
Przetwory spożywcze	4684411,1	1000476	1051475	6007666,3	1284527	1354819
Prepared foodstuffs						
Produkty mineralne	7185313,1	1528914	1587135	2343239,1	501965	530453
Mineral products						
Produkty przemysłu chemicznego	14476324,6	3097830	3274375	3979042,7	851750	901572
Products of the chemical industry						

TABL. 29. IMPORT WEDŁUG KRAJU WYSŁŹKI I EKSPORT WEDŁUG WAŻNIEJSZYCH KRAJÓW Z WYMIENIENIEM SEKCJI CN W 2022 R. (cd.)

IMPORTS BY COUNTRY OF CONSIGNMENT AND EXPORTS BY MAJOR COUNTRIES AND CN SECTIONS IN 2022 (cont.)

SEKCJE SECTIONS	Import Imports			Eksport Exports		
	w tys. PLN in thousand PLN	w tys. EUR in thousand EUR	w tys. dol. USA in thousand USD	w tys. PLN in thousand PLN	w tys. EUR in thousand EUR	w tys. dol. USA in thousand USD
HOLANDIA (dok.) NETHERLANDS (cont.)						
Tworzywa sztuczne i kauczuk oraz artykuły z nich	7931289,5	1698329	1799672	4508256,4	965663	1024202
Plastics and rubber and articles thereof						
Skóry i artykuły z nich	478690,1	102388	108164	216876,1	46381	48944
Raw hides and skins, articles thereof						
Drewno i artykuły z drewna	238877,9	51210	54363	1394707,8	299233	318866
Wood and articles of wood						
Ścier drzewny, papier, tektura i artykuły z nich	1516006,1	324222	342242	1744546,9	373073	394029
Pulp of wood, paper, paperboard and articles thereof						
Materiały i artykuły włókiennicze	4470734,8	956667	1011528	2861332,7	612233	646915
Textiles and textile articles						
Obuwie, nakrycia głowy, itp.	1464972,6	312732	328568	361761,5	77176	80876
Footwear, headgear, etc.						
Artykuły z kamienia, wyroby ceramiczne, szkło	398125,4	85213	90021	739454,3	158461	168160
Articles of stone, ceramic products, glass						
Metale nieszlachetne i artykuły z nich	8776726,5	1883126	2006122	5368577,5	1149327	1216806
Base metals and articles thereof						
Maszyny i urządzenia, sprzęt elektryczny i elektrotechniczny	32114604,2	6858910	7217071	23105015,2	4940756	5219429
Machinery and mechanical appliances, electrical and electrotechnical equipment						
Sprzęt transportowy	5735271,2	1226322	1291762	5939616,5	1264862	1318638
Transport equipment						
Przyrządy i aparatura, optyczne, fotograficzne, pomiarowe, kontrolne, itp.	4104102,9	877731	926414	1091276,3	233460	246567
Optical, photographic, measuring, checking instruments, etc.						
Artykuły przemysłowe różne — meble, prefabrykaty budynków, zabawki, itp.	2266978,1	483395	506511	6270861,7	1340718	1413858
Miscellaneous manufactured articles						
Dziela sztuki, przedmioty kolekcjonerskie i antyki	1768,3	377	392	61658,9	13178	13850
Works of art, collectors' pieces and antiques						
INDIE INDIA						
OGÓŁEM	13078964,7	2799601	2970773	6552075,5	1401511	1481080
TOTAL						
Zwierzęta żywe; produkty pochodzenia zwierzęcego	50636,6	10801	11242	16853,2	3586	3701
Live animals; animal products						
Produkty pochodzenia roślinnego	226124,2	48230	50651	56877,7	12188	12949
Vegetable products						
Tłuszcze i oleje	3745,3	799	849	53247,9	11340	11709
Fats and oils						
Przetwory spożywcze	337411,5	71878	74844	39677,6	8507	9047
Prepared foodstuffs						
Produkty mineralne	713500,7	152875	163887	1757765,1	377463	402123
Mineral products						
Produkty przemysłu chemicznego	1762873,4	377223	398657	326729,4	69908	73973
Products of the chemical industry						
Tworzywa sztuczne i kauczuk oraz artykuły z nich	1012500,2	216447	228800	524172,6	112287	119236
Plastics and rubber and articles thereof						

TABL. 29. IMPORT WEDŁUG KRAJU WYSŁŹKI I EKSPORT WEDŁUG WAŻNIEJSZYCH KRAJÓW Z WYMIENIENIEM SEKCJI CN W 2022 R. (cd.)

IMPORTS BY COUNTRY OF CONSIGNMENT AND EXPORTS BY MAJOR COUNTRIES AND CN SECTIONS IN 2022 (cont.)

SEKCJE SECTIONS	Import Imports			Eksport Exports		
	w tys. PLN in thousand PLN	w tys. EUR in thousand EUR	w tys. dol. USA in thousand USD	w tys. PLN in thousand PLN	w tys. EUR in thousand EUR	w tys. dol. USA in thousand USD
INDIE (dok.) INDIA (cont.)						
Skóry i artykuły z nich	115130,8	24554	25779	27080,4	5821	6243
Raw hides and skins, articles thereof						
Ścier drzewny, papier, tektura i artykuły z nich	35058,3	7477	7827	81484,5	17459	18575
Pulp of wood, paper, paperboard and articles thereof						
Materiały i artykuły włókiennicze	1737019,4	372326	395720	28888,6	6168	6472
Textiles and textile articles						
Obuwie, nakrycia głowy, itp.	298026,4	63475	66451	2739,6	587	623
Footwear, headgear, etc.						
Artykuły z kamienia, wyroby ceramiczne, szkło	755548,9	161502	170649	103047,7	21960	22828
Articles of stone, ceramic products, glass						
Perły, kamienie szlachetne, metale szlachetne i artykuły z nich	73738,9	15782	16657	2328,3	496	518
Pearls, precious stones and metals, articles thereof						
Metale nieszlachetne i artykuły z nich	2214613,0	474231	507740	903742,0	191845	197843
Base metals and articles thereof						
Maszyny i urządzenia, sprzęt elektryczny i elektrotechniczny	2931938,7	628603	667920	2213539,1	473480	502206
Machinery and mechanical appliances, electrical and electrotechnical equipment						
Sprzęt transportowy	501766,9	107350	113596	117872,3	25149	26331
Transport equipment						
Przyrządy i aparatura, optyczne, fotograficzne, pomiarowe, kontrolne, itp.	122460,0	26156	27560	237136,9	50674	53392
Optical, photographic, measuring, checking instruments, etc.						
Artykuły przemysłowe różne — meble, prefabrykaty budynków, zabawki, itp.	150913,9	32194	33769	42198,4	9021	9531
Miscellaneous manufactured articles						
INDONEZJA INDONESIA						
OGÓŁEM	5777780,3	1229011	1275577	637839,1	136554	144443
TOTAL						
Zwierzęta żywe; produkty pochodzenia zwierzęcego	32066,2	6831	7118	64687,0	13921	14951
Live animals; animal products						
Produkty pochodzenia roślinnego	75872,8	16157	16944	12709,8	2709	2828
Vegetable products						
Przetwory spożywcze	59053,5	12583	13141	57526,4	12260	12812
Prepared foodstuffs						
Produkty mineralne	2239916,6	473696	481577	195,8	41	42
Mineral products						
Produkty przemysłu chemicznego	211232,3	44923	46605	75293,3	15999	16634
Products of the chemical industry						
Tworzywa sztuczne i kauczuk oraz artykuły z nich	593991,5	127053	133959	50814,8	10881	11547
Plastics and rubber and articles thereof						
Drewno i artykuły z drewna	47880,0	10242	10808	1653,7	351	370
Wood and articles of wood						
Ścier drzewny, papier, tektura i artykuły z nich	51057,7	10882	11393	7981,8	1725	1874
Pulp of wood, paper, paperboard and articles thereof						
Materiały i artykuły włókiennicze	441140,7	94668	101120	1778,0	383	413
Textiles and textile articles						

TABL. 29. IMPORT WEDŁUG KRAJU WYSŁŹKI I EKSPORT WEDŁUG WAŻNIEJSZYCH KRAJÓW Z WYMIENIENIEM SEKCJI CN W 2022 R. (cd.)
IMPORTS BY COUNTRY OF CONSIGNMENT AND EXPORTS BY MAJOR COUNTRIES AND CN SECTIONS IN 2022 (cont.)

SEKCJE SECTIONS	Import Imports			Eksport Exports		
	w tys. PLN in thousand PLN	w tys. EUR in thousand EUR	w tys. dol. USA in thousand USD	w tys. PLN in thousand PLN	w tys. EUR in thousand EUR	w tys. dol. USA in thousand USD
INDONEZJA (dok.) INDONESIA (cont.)						
Metale nieszlachetne i artykuły z nich	345831,6	73865	77787	20969,4	4509	4810
Base metals and articles thereof						
Maszyny i urządzenia, sprzęt elektryczny i elektrotechniczny	1449671,2	308966	323350	302208,3	64778	68651
Machinery and mechanical appliances, electrical and electrotechnical equipment						
Sprzęt transportowy	34627,4	7405	7827	9418,6	2050	2255
Transport equipment						
Artykuły przemysłowe różne — meble, prefabrykaty budynków, zabawki, itp.	123630,4	26440	27892	2966,7	629	648
Miscellaneous manufactured articles						
IRLANDIA IRELAND						
OGÓŁEM	8374979,7	1795047	1907864	6693794,7	1431802	1513052
TOTAL						
Zwierzęta żywe; produkty pochodzenia zwierzęcego	514374,4	110245	117127	672984,2	143963	152171
Live animals; animal products						
Produkty pochodzenia roślinnego	9830,4	2109	2236	123838,4	26368	27478
Vegetable products						
Przetwory spożywcze	948136,1	202712	213965	1117044,9	238731	251645
Prepared foodstuffs						
Produkty przemysłu chemicznego	2641167,8	566378	602468	436034,5	93337	98748
Products of the chemical industry						
Tworzywa sztuczne i kauczuk oraz artykuły z nich	199119,8	42634	45103	367104,7	78599	83322
Plastics and rubber and articles thereof						
Drewno i artykuły z drewna	11854,0	2537	2689	257784,0	55093	58047
Wood and articles of wood						
Ścier drzewny, papier, tektura i artykuły z nich	49777,9	10666	11273	123888,7	26485	27966
Pulp of wood, paper, paperboard and articles thereof						
Materiały i artykuły włókiennicze	73173,1	15635	16471	139950,2	29901	31588
Textiles and textile articles						
Artykuły z kamienia, wyroby ceramiczne, szkło	22827,7	4850	5017	82077,8	17574	18573
Articles of stone, ceramic products, glass						
Metale nieszlachetne i artykuły z nich	160869,7	34317	35925	313539,2	67263	71633
Base metals and articles thereof						
Maszyny i urządzenia, sprzęt elektryczny i elektrotechniczny	3319750,0	712213	759761	2221010,3	475178	502758
Machinery and mechanical appliances, electrical and electrotechnical equipment						
Sprzęt transportowy	51604,4	11040	11621	323439,0	68984	72215
Transport equipment						
Przyrządy i aparatura, optyczne, fotograficzne, pomiarowe, kontrolne, itp.	271759,3	58240	61852	126951,2	27203	28847
Optical, photographic, measuring, checking instruments, etc.						
Artykuły przemysłowe różne — meble, prefabrykaty budynków, zabawki, itp.	48150,4	10219	10465	301299,5	64544	68423
Miscellaneous manufactured articles						

TABL. 29. IMPORT WEDŁUG KRAJU WYSYŁKI I EKSPORT WEDŁUG WAŻNIEJSZYCH KRAJÓW Z WYMIENIENIEM SEKCJI CN W 2022 R. (cd.)
IMPORTS BY COUNTRY OF CONSIGNMENT AND EXPORTS BY MAJOR COUNTRIES AND CN SECTIONS IN 2022 (cont.)

SEKCJE SECTIONS	Import Imports			Eksport Exports		
	w tys. PLN in thousand PLN	w tys. EUR in thousand EUR	w tys. dol. USA in thousand USD	w tys. PLN in thousand PLN	w tys. EUR in thousand EUR	w tys. dol. USA in thousand USD
IZRAEL ISRAEL						
OGÓŁEM	1429941,6	305651	322327	4847787,6	1036578	1094318
TOTAL						
Zwierzęta żywe; produkty pochodzenia zwierzęcego	2,3	0	1	723874,0	154791	162976
Live animals; animal products						
Produkty pochodzenia roślinnego	14521,4	3143	3418	444144,2	94355	98293
Vegetable products						
Przetwory spożywcze	47379,0	10131	10699	849619,5	181703	192023
Prepared foodstuffs						
Produkty przemysłu chemicznego	341389,3	73310	78147	486656,2	104134	110245
Products of the chemical industry						
Tworzywa sztuczne i kauczuk oraz artykuły z nich	165901,1	35465	37458	130971,0	28159	30157
Plastics and rubber and articles thereof						
Drewno i artykuły z drewna	3579,9	759	778	41529,0	8881	9359
Wood and articles of wood						
Ścier drzewny, papier, tektura i artykuły z nich	5893,2	1257	1313	106193,8	22733	24198
Pulp of wood, paper, paperboard and articles thereof						
Materiały i artykuły włókiennicze	148163,2	31593	33181	67436,1	14409	15149
Textiles and textile articles						
Obuwie, nakrycia głowy, itp.	4476,9	962	1016	35426,0	7590	8068
Footwear, headgear, etc.						
Artykuły z kamienia, wyroby ceramiczne, szkło	107093,8	22573	22778	38995,7	8366	8923
Articles of stone, ceramic products, glass						
Metale nieszlachetne i artykuły z nich	93971,9	20120	21268	192365,6	41100	43401
Base metals and articles thereof						
Maszyny i urządzenia, sprzęt elektryczny i elektrotechniczny	322689,1	68963	72901	988256,8	211626	223982
Machinery and mechanical appliances, electrical and electrotechnical equipment						
Sprzęt transportowy	25400,5	5436	5714	149462,4	31894	33500
Transport equipment						
Przyrządy i aparatura, optyczne, fotograficzne, pomiarowe, kontrolne, itp.	84943,9	18073	18790	160037,9	34268	36329
Optical, photographic, measuring, checking instruments, etc.						
Artykuły przemysłowe różne — meble, prefabrykaty budynków, zabawki, itp.	40582,7	8730	9398	358201,7	76581	80685
Miscellaneous manufactured articles						
JAPONIA JAPAN						
OGÓŁEM	11624576,4	2482521	2612689	3667213,7	785258	831354
TOTAL						
Zwierzęta żywe; produkty pochodzenia zwierzęcego	1305,8	280	297	341944,5	73235	77560
Live animals; animal products						
Produkty pochodzenia roślinnego	7736,4	1646	1705	47144,3	10088	10667
Vegetable products						
Przetwory spożywcze	9621,7	2066	2196	115693,0	24633	25693
Prepared foodstuffs						
Produkty przemysłu chemicznego	2721163,3	579338	605325	327120,2	69856	73369
Products of the chemical industry						

TABL. 29. IMPORT WEDŁUG KRAJU WYSŁŹKI I EKSPORT WEDŁUG WAŻNIEJSZYCH KRAJÓW Z WYMIENIENIEM SEKCJI CN W 2022 R. (cd.)

IMPORTS BY COUNTRY OF CONSIGNMENT AND EXPORTS BY MAJOR COUNTRIES AND CN SECTIONS IN 2022 (cont.)

SEKCJE SECTIONS	Import Imports			Eksport Exports		
	w tys. PLN in thousand PLN	w tys. EUR in thousand EUR	w tys. dol. USA in thousand USD	w tys. PLN in thousand PLN	w tys. EUR in thousand EUR	w tys. dol. USA in thousand USD
JAPONIA (dok.) JAPAN (cont.)						
Tworzywa sztuczne i kauczuk oraz artykuły z nich	1149126,2	245310	258081	119257,3	25605	27335
Plastics and rubber and articles thereof						
Ścier drzewny, papier, tektura i artykuły z nich	27533,2	5903	6273	37546,0	8037	8544
Pulp of wood, paper, paperboard and articles thereof						
Materiały i artykuły włókiennicze	256124,7	54753	57719	72172,2	15344	15933
Textiles and textile articles						
Artykuły z kamienia, wyroby ceramiczne, szkło	131233,2	28026	29447	144864,1	31004	32748
Articles of stone, ceramic products, glass						
Perły, kamienie szlachetne, metale szlachetne i artykuły z nich	45598,2	9653	9866	119000,4	26251	29676
Pearls, precious stones and metals, articles thereof						
Metale nieszlachetne i artykuły z nich	1387343,0	296819	312887	228715,5	49093	52337
Base metals and articles thereof						
Maszyny i urządzenia, sprzęt elektryczny i elektrotechniczny	3672530,3	785016	828867	1358729,1	290373	305781
Machinery and mechanical appliances, electrical and electrotechnical equipment						
Sprzęt transportowy	828195,2	176835	185825	412322,5	88463	94320
Transport equipment						
Przyrządy i aparatura, optyczne, fotograficzne, pomiarowe, kontrolne, itp.	1208445,6	258582	273588	229342,1	48991	51632
Optical, photographic, measuring, checking instruments, etc.						
Artykuły przemysłowe różne — meble, prefabrykaty budynków, zabawki, itp.	155946,3	33451	35511	81648,6	17501	18601
Miscellaneous manufactured articles						
KANADA CANADA						
OGÓŁEM	2540443,4	543109	573215	7239184,9	1548425	1635550
TOTAL						
Zwierzęta żywe; produkty pochodzenia zwierzęcego	15528,5	3303	3435	75374,9	16017	16595
Live animals; animal products						
Produkty pochodzenia roślinnego	86368,6	18510	19806	174184,4	37307	39562
Vegetable products						
Przetwory spożywcze	103209,6	22072	23275	381862,4	81475	85382
Prepared foodstuffs						
Produkty mineralne	377654,7	81115	86559	10037,4	2140	2242
Mineral products						
Produkty przemysłu chemicznego	107633,8	22993	24197	496681,8	106392	112896
Products of the chemical industry						
Tworzywa sztuczne i kauczuk oraz artykuły z nich	55651,2	11927	12713	268840,0	57616	61327
Plastics and rubber and articles thereof						
Drewno i artykuły z drewna	251,7	54	59	80527,3	17226	18250
Wood and articles of wood						
Ścier drzewny, papier, tektura i artykuły z nich	39021,3	8333	8739	45059,4	9649	10218
Pulp of wood, paper, paperboard and articles thereof						
Materiały i artykuły włókiennicze	10327,7	2192	2269	72237,9	15486	16439
Textiles and textile articles						

TABL. 29. IMPORT WEDŁUG KRAJU WYSYŁKI I EKSPORT WEDŁUG WAŻNIEJSZYCH KRAJÓW Z WYMIENIENIEM SEKCJI CN W 2022 R. (cd.)
IMPORTS BY COUNTRY OF CONSIGNMENT AND EXPORTS BY MAJOR COUNTRIES AND CN SECTIONS IN 2022 (cont.)

SEKCJE SECTIONS	Import Imports			Eksport Exports		
	w tys. PLN in thousand PLN	w tys. EUR in thousand EUR	w tys. dol. USA in thousand USD	w tys. PLN in thousand PLN	w tys. EUR in thousand EUR	w tys. dol. USA in thousand USD
KANADA (dok.) CANADA (cont.)						
Artykuły z kamienia, wyroby ceramiczne, szkło Articles of stone, ceramic products, glass	9700,8	2085	2213	78885,5	16871	17824
Perły, kamienie szlachetne, metale szlachetne i artykuły z nich Pearls, precious stones and metals, articles thereof	8465,8	1801	1864	36190,5	7715	8080
Metale nieszlachetne i artykuły z nich Base metals and articles thereof	173618,3	37213	39454	502665,2	107317	112771
Maszyny i urządzenia, sprzęt elektryczny i elektrotechniczny Machinery and mechanical appliances, electri- cal and electrotechnical equipment	1331297,7	284137	298676	3557169,8	760691	801690
Sprzęt transportowy Transport equipment	44991,0	9605	10068	525649,0	112382	119709
Przyrządy i aparatura, optyczne, fotograficzne, pomiarowe, kontrolne, itp. Optical, photographic, measuring, checking in- struments, etc.	98506,4	21062	22300	408889,1	87395	92008
Artykuły przemysłowe różne — meble, prefa- brykaty budynków, zabawki, itp. Miscellaneous manufactured articles	6075,9	1300	1377	483218,8	103832	111131
Dzieła sztuki, przedmioty kolekcjonerskie i an- tyki Works of art, collectors' pieces and antiques	63225,8	13509	14240	11304,5	2424	2593
KAZACHSTAN KAZAKHSTAN						
OGÓŁEM	5091510,6	1079754	1109757	4725860,1	1006423	1048912
TOTAL						
Zwierzęta żywe; produkty pochodzenia zwie- rzęcego Live animals; animal products	49091,8	10467	10914	30534,7	6519	6752
Produkty pochodzenia roślinnego Vegetable products	223937,9	48122	51489	154223,3	33134	35487
Przetwory spożywcze Prepared foodstuffs	1341,2	284	291	206207,9	43980	45946
Produkty mineralne Mineral products	3919483,3	828409	842976	25611,0	5422	5543
Produkty przemysłu chemicznego Products of the chemical industry	366220,7	78023	81266	894159,8	190878	199916
Tworzywa sztuczne i kauczuk oraz artykuły z nich Plastics and rubber and articles thereof	235,5	50	50	295993,7	62779	64545
Drewno i artykuły z drewna Wood and articles of wood	70651,9	14880	14947	41757,2	8887	9307
Ścier drzewny, papier, tektura i artykuły z nich Pulp of wood, paper, paperboard and articles thereof	22,4	5	5	95773,7	20372	21197
Materiały i artykuły włókiennicze Textiles and textile articles	1427,0	301	306	112264,9	23794	24397
Artykuły z kamienia, wyroby ceramiczne, szkło Articles of stone, ceramic products, glass	7414,2	1578	1639	109618,8	23349	24305
Metale nieszlachetne i artykuły z nich Base metals and articles thereof	223612,8	48049	50931	262690,0	55882	57869

TABL. 29. IMPORT WEDŁUG KRAJU WYSŁŹKI I EKSPORT WEDŁUG WAŻNIEJSZYCH KRAJÓW Z WYMIENIENIEM SEKCJI CN W 2022 R. (cd.)

IMPORTS BY COUNTRY OF CONSIGNMENT AND EXPORTS BY MAJOR COUNTRIES AND CN SECTIONS IN 2022 (cont.)

SEKCJE SECTIONS	Import Imports			Eksport Exports		
	w tys. PLN in thousand PLN	w tys. EUR in thousand EUR	w tys. dol. USA in thousand USD	w tys. PLN in thousand PLN	w tys. EUR in thousand EUR	w tys. dol. USA in thousand USD
KAZACHSTAN (dok.) KAZAKHSTAN (cont.)						
Maszyny i urządzenia, sprzęt elektryczny i elektrotechniczny	222135,5	48329	53649	1855307,0	395256	413564
Machinery and mechanical appliances, electrical and electrotechnical equipment						
Sprzęt transportowy	1188,4	250	256	384532,8	81541	83744
Transport equipment						
Przyrządy i aparatura, optyczne, fotograficzne, pomiarowe, kontrolne, itp.	955,3	205	217	132879,9	28253	29209
Optical, photographic, measuring, checking instruments, etc.						
Artykuły przemysłowe różne — meble, prefabrykaty budynków, zabawki, itp.	655,5	138	141	98041,0	20780	21313
Miscellaneous manufactured articles						
KOREA POŁUDNIOWA SOUTH KOREA						
OGÓŁEM	32870140,9	7015897	7365269	3985680,6	851776	896503
TOTAL						
Zwierzęta żywe; produkty pochodzenia zwierzęcego	57503,5	12354	13213	93309,2	20006	21275
Live animals; animal products						
Produkty pochodzenia roślinnego	5286,7	1127	1188	113652,8	24307	25609
Vegetable products						
Przetwory spożywcze	82262,5	17559	18443	145215,7	31044	32761
Prepared foodstuffs						
Produkty mineralne	104262,6	22201	23281	5494,2	1177	1237
Mineral products						
Produkty przemysłu chemicznego	9920195,3	2112531	2201557	434031,9	92457	96314
Products of the chemical industry						
Tworzywa sztuczne i kauczuk oraz artykuły z nich	3086900,7	660045	697334	186285,1	39937	42451
Plastics and rubber and articles thereof						
Ścier drzewny, papier, tektura i artykuły z nich	51544,4	10965	11372	17309,4	3706	3914
Pulp of wood, paper, paperboard and articles thereof						
Materiały i artykuły włókiennicze	520068,0	111388	118305	43131,5	9224	9738
Textiles and textile articles						
Artykuły z kamienia, wyroby ceramiczne, szkło	124684,2	26672	28180	207870,2	44453	46896
Articles of stone, ceramic products, glass						
Perły, kamienie szlachetne, metale szlachetne i artykuły z nich	4549,5	975	1043	583634,6	124897	132189
Pearls, precious stones and metals, articles thereof						
Metale nieszlachetne i artykuły z nich	2802498,2	598347	629239	337645,4	72067	75546
Base metals and articles thereof						
Maszyny i urządzenia, sprzęt elektryczny i elektrotechniczny	11715715,1	2504031	2641426	1312832,7	280425	294424
Machinery and mechanical appliances, electrical and electrotechnical equipment						
Sprzęt transportowy	2556495,3	545452	570036	259638,8	55415	58203
Transport equipment						
Przyrządy i aparatura, optyczne, fotograficzne, pomiarowe, kontrolne, itp.	875513,4	187549	199693	153637,9	32911	34849
Optical, photographic, measuring, checking instruments, etc.						

TABL. 29. IMPORT WEDŁUG KRAJU WYSŁŹKI I EKSPORT WEDŁUG WAŻNIEJSZYCH KRAJÓW Z WYMIENIENIEM SEKCJI CN W 2022 R. (cd.)
IMPORTS BY COUNTRY OF CONSIGNMENT AND EXPORTS BY MAJOR COUNTRIES AND CN SECTIONS IN 2022 (cont.)

SEKCJE SECTIONS	Import Imports			Eksport Exports		
	w tys. PLN in thousand PLN	w tys. EUR in thousand EUR	w tys. dol. USA in thousand USD	w tys. PLN in thousand PLN	w tys. EUR in thousand EUR	w tys. dol. USA in thousand USD
KOREA POŁUDNIOWA (dok.) SOUTH KOREA (cont.)						
Broń i amunicja	855371,4	181761	186788	1561,1	328	335
Arms and ammunition						
Artykuły przemysłowe różne — meble, prefabrykaty budynków, zabawki, itp.	84177,6	17986	18925	50758,4	10878	11538
Miscellaneous manufactured articles						
LIBERIA LIBERIA						
OGÓŁEM	1226761,2	261274	273228	531332,4	113541	119671
TOTAL						
Zwierzęta żywe; produkty pochodzenia zwierzęcego	0,0	0	0	118136,3	25362	27007
Live animals; animal products						
Produkty mineralne	191107,8	41152	44031	1851,1	396	422
Mineral products						
Tworzywa sztuczne i kauczuk oraz artykuły z nich	69028,5	14734	15424	0,5	0	0
Plastics and rubber and articles thereof						
Sprzęt transportowy	966624,9	205388	213773	387864,9	82791	87048
Transport equipment						
LITWA LITHUANIA						
OGÓŁEM	19831988,9	4233443	4450547	28628937,2	6127087	6481940
TOTAL						
Zwierzęta żywe; produkty pochodzenia zwierzęcego	1460916,2	311791	327607	1546604,6	330664	348848
Live animals; animal products						
Produkty pochodzenia roślinnego	494180,9	105641	111382	828382,1	176984	186164
Vegetable products						
Tłuszcze i oleje	170650,9	36412	38305	302248,9	64501	67521
Fats and oils						
Przetwory spożywcze	763613,2	162893	170773	2215970,8	473461	498400
Prepared foodstuffs						
Produkty mineralne	4691732,7	1005573	1068620	2767121,1	593669	633279
Mineral products						
Produkty przemysłu chemicznego	1311406,8	280394	295569	3648580,4	783039	834140
Products of the chemical industry						
Tworzywa sztuczne i kauczuk oraz artykuły z nich	2262389,4	484809	514957	2530664,2	541766	573541
Plastics and rubber and articles thereof						
Skóry i artykuły z nich	45570,2	9815	10633	70804,0	15150	16006
Raw hides and skins, articles thereof						
Drewno i artykuły z drewna	626024,4	134002	141828	1398765,1	299472	317014
Wood and articles of wood						
Ścier drzewny, papier, tektura i artykuły z nich	271525,1	58178	61809	853685,8	182649	193138
Pulp of wood, paper, paperboard and articles thereof						
Materiały i artykuły włókiennicze	274228,2	58759	62480	1113861,2	238123	251328
Textiles and textile articles						
Obuwie, nakrycia głowy, itp.	40694,2	8705	9192	326225,4	69651	73190
Footwear, headgear, etc.						
Artykuły z kamienia, wyroby ceramiczne, szkło	204061,6	43626	45993	829890,8	177479	187353
Articles of stone, ceramic products, glass						

TABL. 29. **IMPORT WEDŁUG KRAJU WYSŁŹKI I EKSPORT WEDŁUG WAŻNIEJSZYCH KRAJÓW Z WYMIENIENIEM SEKCJI CN W 2022 R. (cd.)**

IMPORTS BY COUNTRY OF CONSIGNMENT AND EXPORTS BY MAJOR COUNTRIES AND CN SECTIONS IN 2022 (cont.)

SEKCJE SECTIONS	Import Imports			Eksport Exports		
	w tys. PLN in thousand PLN	w tys. EUR in thousand EUR	w tys. dol. USA in thousand USD	w tys. PLN in thousand PLN	w tys. EUR in thousand EUR	w tys. dol. USA in thousand USD
LITWA (dok.) LITHUANIA (cont.)						
Metale nieszlachetne i artykuły z nich	866705,1	185930	198280	3681784,6	788372	836124
Base metals and articles thereof						
Maszyny i urządzenia, sprzęt elektryczny i elektrotechniczny	881892,7	188822	199790	3349108,6	715691	753454
Machinery and mechanical appliances, electrical and electrotechnical equipment						
Sprzęt transportowy	834677,5	178267	187488	1810067,2	386709	406809
Transport equipment						
Przyrządy i aparatura, optyczne, fotograficzne, pomiarowe, kontrolne, itp.	131482,8	28012	29208	220852,0	47220	49854
Optical, photographic, measuring, checking instruments, etc.						
Artykuły przemysłowe różne — meble, prefabrykaty budynków, zabawki, itp.	673847,9	143942	151548	1112223,8	237772	250827
Miscellaneous manufactured articles						
Dziela sztuki, przedmioty kolekcjonerskie i antyki	3790998,5	800244	816925	930,8	199	209
Works of art, collectors' pieces and antiques						
LUKSEMBURG LUXEMBOURG						
OGÓŁEM	2225149,8	476456	504414	2823340,3	603568	635908
TOTAL						
Produkty pochodzenia roślinnego	12299,1	2634	2794	35883,4	7652	8005
Vegetable products						
Przetwory spożywcze	2443,4	514	515	354055,6	75763	79919
Prepared foodstuffs						
Produkty przemysłu chemicznego	127618,3	27293	28777	354079,8	75387	78483
Products of the chemical industry						
Tworzywa sztuczne i kauczuk oraz artykuły z nich	466590,6	100005	106269	397207,4	85046	90181
Plastics and rubber and articles thereof						
Ścier drzewny, papier, tektura i artykuły z nich	193502,2	41399	43796	38128,0	8143	8555
Pulp of wood, paper, paperboard and articles thereof						
Materiały i artykuły włókiennicze	133461,1	28483	29935	59838,0	12815	13590
Textiles and textile articles						
Artykuły z kamienia, wyroby ceramiczne, szkło	38037,2	8126	8552	37492,0	7998	8385
Articles of stone, ceramic products, glass						
Metale nieszlachetne i artykuły z nich	583844,7	125233	133281	467661,4	100010	105257
Base metals and articles thereof						
Maszyny i urządzenia, sprzęt elektryczny i elektrotechniczny	386895,8	82911	87691	251950,3	53939	57198
Machinery and mechanical appliances, electrical and electrotechnical equipment						
Sprzęt transportowy	139398,2	29580	30445	588093,1	125653	132106
Transport equipment						
Przyrządy i aparatura, optyczne, fotograficzne, pomiarowe, kontrolne, itp.	45661,0	9746	10213	31729,3	6793	7180
Optical, photographic, measuring, checking instruments, etc.						
Artykuły przemysłowe różne — meble, prefabrykaty budynków, zabawki, itp.	35820,1	7668	8117	113285,4	24276	25779
Miscellaneous manufactured articles						

TABL. 29. IMPORT WEDŁUG KRAJU WYSŁŹKI I EKSPORT WEDŁUG WAŻNIEJSZYCH KRAJÓW Z WYMIENIENIEM SEKCJI CN W 2022 R. (cd.)
IMPORTS BY COUNTRY OF CONSIGNMENT AND EXPORTS BY MAJOR COUNTRIES AND CN SECTIONS IN 2022 (cont.)

SEKCJE SECTIONS	Import Imports			Eksport Exports		
	w tys. PLN in thousand PLN	w tys. EUR in thousand EUR	w tys. dol. USA in thousand USD	w tys. PLN in thousand PLN	w tys. EUR in thousand EUR	w tys. dol. USA in thousand USD
ŁOTWA LATVIA						
OGÓŁEM	3830383,4	820083	869409	11397757,7	2439103	2579438
TOTAL						
Zwierzęta żywe; produkty pochodzenia zwierzęcego	258083,2	55045	57689	797282,9	170519	179929
Live animals; animal products						
Produkty pochodzenia roślinnego	162573,9	34785	36742	350714,8	75064	79456
Vegetable products						
Przetwory spożywcze	207265,9	44380	46974	1056706,3	226033	238708
Prepared foodstuffs						
Produkty mineralne	501862,7	106516	111070	140493,0	29954	31318
Mineral products						
Produkty przemysłu chemicznego	163915,8	35052	37009	1209791,1	259666	276572
Products of the chemical industry						
Tworzywa sztuczne i kauczuk oraz artykuły z nich	241053,0	51669	54917	905816,4	193937	205468
Plastics and rubber and articles thereof						
Skóry i artykuły z nich	3129,0	666	697	34088,3	7282	7669
Raw hides and skins, articles thereof						
Drewno i artykuły z drewna	445521,6	95350	100826	236144,8	50575	53623
Wood and articles of wood						
Ścier drzewny, papier, tektura i artykuły z nich	118351,1	25334	26881	391901,4	83891	88774
Pulp of wood, paper, paperboard and articles thereof						
Materiały i artykuły włókiennicze	96355,5	20662	22008	575764,7	123060	129753
Textiles and textile articles						
Obuwie, nakrycia głowy, itp.	14342,1	3080	3290	166134,9	35456	37177
Footwear, headgear, etc.						
Artykuły z kamienia, wyroby ceramiczne, szkło	97923,4	20887	21866	297959,0	63735	67306
Articles of stone, ceramic products, glass						
Perły, kamienie szlachetne, metale szlachetne i artykuły z nich	9636,4	2080	2248	144459,0	30893	32808
Pearls, precious stones and metals, articles thereof						
Metale nieszlachetne i artykuły z nich	515655,5	111842	122917	1331345,2	284826	301114
Base metals and articles thereof						
Maszyny i urządzenia, sprzęt elektryczny i elektrotechniczny	567748,9	121025	126467	2053069,5	438775	462454
Machinery and mechanical appliances, electrical and electrotechnical equipment						
Sprzęt transportowy	339196,5	72931	77972	919727,2	197279	209892
Transport equipment						
Przyrządy i aparatura, optyczne, fotograficzne, pomiarowe, kontrolne, itp.	17304,3	3695	3893	83079,4	17807	18901
Optical, photographic, measuring, checking instruments, etc.						
Artykuły przemysłowe różne — meble, prefabrykaty budynków, zabawki, itp.	54713,5	11730	12466	632143,4	135168	142519
Miscellaneous manufactured articles						
MALEZJA MALAYSIA						
OGÓŁEM	2809266,6	599719	630404	1345402,9	287577	303005
TOTAL						
Zwierzęta żywe; produkty pochodzenia zwierzęcego	635,2	136	146	106390,9	22732	23939
Live animals; animal products						

TABL. 29. IMPORT WEDŁUG KRAJU WYSŁŹKI I EKSPORT WEDŁUG WAŻNIEJSZYCH KRAJÓW Z WYMIENIENIEM SEKCJI CN W 2022 R. (cd.)

IMPORTS BY COUNTRY OF CONSIGNMENT AND EXPORTS BY MAJOR COUNTRIES AND CN SECTIONS IN 2022 (cont.)

SEKCJE SECTIONS	Import Imports			Eksport Exports		
	w tys. PLN in thousand PLN	w tys. EUR in thousand EUR	w tys. dol. USA in thousand USD	w tys. PLN in thousand PLN	w tys. EUR in thousand EUR	w tys. dol. USA in thousand USD
MALEZJA (dok.) MALAYSIA (cont.)						
Przetwory spożywcze	714,7	153	162	56575,7	12119	12817
Prepared foodstuffs						
Produkty przemysłu chemicznego	192040,6	41100	43438	55290,0	11852	12632
Products of the chemical industry						
Tworzywa sztuczne i kauczuk oraz artykuły z nich	413537,8	88579	94041	80640,8	17269	18289
Plastics and rubber and articles thereof						
Drewno i artykuły z drewna	41044,6	8728	9065	6287,6	1349	1443
Wood and articles of wood						
Artykuły z kamienia, wyroby ceramiczne, szkło	29084,8	6258	6734	115459,7	24765	26226
Articles of stone, ceramic products, glass						
Metale nieszlachetne i artykuły z nich	193870,7	41488	44333	117803,9	24801	25102
Base metals and articles thereof						
Maszyny i urządzenia, sprzęt elektryczny i elektrotechniczny	1751893,1	373476	390733	585738,3	125306	132258
Machinery and mechanical appliances, electrical and electrotechnical equipment						
Sprzęt transportowy	39034,7	8314	8672	37290,1	8029	8610
Transport equipment						
Przyrządy i aparatura, optyczne, fotograficzne, pomiarowe, kontrolne, itp.	34245,5	7290	7603	50781,0	10830	11442
Optical, photographic, measuring, checking instruments, etc.						
Artykuły przemysłowe różne — meble, prefabrykaty budynków, zabawki, itp.	73416,1	15731	16692	81831,2	17538	18609
Miscellaneous manufactured articles						
MEKSYK MEXICO						
OGÓŁEM	1371978,2	292848	307760	9987403,0	2137453	2266171
TOTAL						
Produkty pochodzenia roślinnego	14020,6	3006	3170	78942,0	16897	17899
Vegetable products						
Przetwory spożywcze	69120,9	14765	15571	189470,5	40486	42626
Prepared foodstuffs						
Produkty mineralne	6186,8	1326	1409	189702,7	39879	40477
Mineral products						
Produkty przemysłu chemicznego	80624,9	17202	17991	228364,0	48767	51516
Products of the chemical industry						
Tworzywa sztuczne i kauczuk oraz artykuły z nich	68954,3	14709	15393	531061,8	113828	121016
Plastics and rubber and articles thereof						
Ścier drzewny, papier, tektura i artykuły z nich	503,3	107	113	106785,9	22812	24070
Pulp of wood, paper, paperboard and articles thereof						
Materiały i artykuły włókiennicze	3361,2	717	747	68870,1	14724	15486
Textiles and textile articles						
Artykuły z kamienia, wyroby ceramiczne, szkło	2804,5	596	618	60153,6	12826	13415
Articles of stone, ceramic products, glass						
Metale nieszlachetne i artykuły z nich	87591,8	18791	20006	525057,2	112103	117879
Base metals and articles thereof						
Maszyny i urządzenia, sprzęt elektryczny i elektrotechniczny	900851,6	192180	201799	6821113,8	1461201	1553696
Machinery and mechanical appliances, electrical and electrotechnical equipment						

TABL. 29. IMPORT WEDŁUG KRAJU WYSŁŹKI I EKSPORT WEDŁUG WAŻNIEJSZYCH KRAJÓW Z WYMIENIENIEM SEKCJI CN W 2022 R. (cd.)

IMPORTS BY COUNTRY OF CONSIGNMENT AND EXPORTS BY MAJOR COUNTRIES AND CN SECTIONS IN 2022 (cont.)

SEKCJE SECTIONS	Import Imports			Eksport Exports		
	w tys. PLN in thousand PLN	w tys. EUR in thousand EUR	w tys. dol. USA in thousand USD	w tys. PLN in thousand PLN	w tys. EUR in thousand EUR	w tys. dol. USA in thousand USD
MEKSYK (dok.) MEXICO (cont.)						
Sprzęt transportowy	76079,5	16268	17199	714686,3	152832	161541
Transport equipment						
Przyrządy i aparatura, optyczne, fotograficzne, pomiarowe, kontrolne, itp.	24057,8	5132	5364	208651,9	44565	46999
Optical, photographic, measuring, checking in- struments, etc.						
Artykuły przemysłowe różne — meble, prefa- brykaty budynków, zabawki, itp.	24157,6	5129	5300	217696,2	46542	49101
Miscellaneous manufactured articles						
NIEMCY GERMANY						
OGÓŁEM	436587051,7	93427796	98824385	450896143,1	96449361	101905844
TOTAL						
Zwierzęta żywe; produkty pochodzenia zwie- rzęcego	6834583,2	1461848	1543760	16404600,2	3508924	3705416
Live animals; animal products						
Produkty pochodzenia roślinnego	7596022,0	1628048	1729115	12739458,5	2722172	2867429
Vegetable products						
Tłuszcze i oleje	2028386,8	434151	459498	1795039,1	383369	403772
Fats and oils						
Przetwory spożywcze	16860272,0	3605362	3804064	25047662,6	5355483	5647357
Prepared foodstuffs						
Produkty mineralne	23759464,8	5078123	5342424	7026029,5	1504265	1594589
Mineral products						
Produkty przemysłu chemicznego	42155275,7	9026921	9560829	31723417,1	6788608	7195764
Products of the chemical industry						
Tworzywa sztuczne i kauczuk oraz artykuły z nich	35126226,5	7526678	7991245	30683276,1	6571864	6969740
Plastics and rubber and articles thereof						
Skóry i artykuły z nich	1758788,9	375932	395985	1535267,9	328262	346466
Raw hides and skins, articles thereof						
Drewno i artykuły z drewna	2783396,7	596334	632677	11683908,7	2503490	2658369
Wood and articles of wood						
Ścier drzewny, papier, tektura i artykuły z nich	16722426,4	3580139	3792109	16481390,7	3527549	3734582
Pulp of wood, paper, paperboard and articles thereof						
Materiały i artykuły włókiennicze	27577095,5	5899904	6233566	28788380,1	6160867	6517553
Textiles and textile articles						
Obuwie, nakrycia głowy, itp.	7313676,8	1563038	1646575	4605472,5	984784	1038974
Footwear, headgear, etc.						
Artykuły z kamienia, wyroby ceramiczne, szkło	5105570,9	1093022	1156861	7654812,2	1637991	1732167
Articles of stone, ceramic products, glass						
Perły, kamienie szlachetne, metale szlachetne i artykuły z nich	2574568,5	552646	588566	1234625,0	264880	281910
Pearls, precious stones and metals, articles thereof						
Metale nieszlachetne i artykuły z nich	47797027,1	10243239	10877921	49467936,1	10596203	11241912
Base metals and articles thereof						
Maszyny i urządzenia, sprzęt elektryczny i elektrotechniczny	98469126,0	21065039	22256158	117675563,6	25142454	26467079
Machinery and mechanical appliances, electri- cal and electrotechnical equipment						
Sprzęt transportowy	49139995,9	10512519	11097434	45462489,0	9718017	10241378
Transport equipment						

TABL. 29. **IMPORT WEDŁUG KRAJU WYSŁŹKI I EKSPORT WEDŁUG WAŻNIEJSZYCH KRAJÓW Z WYMIENIENIEM SEKCJI CN W 2022 R. (cd.)**

IMPORTS BY COUNTRY OF CONSIGNMENT AND EXPORTS BY MAJOR COUNTRIES AND CN SECTIONS IN 2022 (cont.)

SEKCJE SECTIONS	Import Imports			Eksport Exports		
	w tys. PLN in thousand PLN	w tys. EUR in thousand EUR	w tys. dol. USA in thousand USD	w tys. PLN in thousand PLN	w tys. EUR in thousand EUR	w tys. dol. USA in thousand USD
NIEMCY (dok.) GERMANY (cont.)						
Przyrządy i aparatura, optyczne, fotograficzne, pomiarowe, kontrolne, itp.	9348587,1	2001142	2118022	6742552,8	1443359	1528871
Optical, photographic, measuring, checking instruments, etc.						
Broń i amunicja	115715,0	24800	26276	14638,6	3119	3255
Arms and ammunition						
Artykuły przemysłowe różne — meble, prefabrykaty budynków, zabawki, itp.	13131046,1	2805592	2955798	33963122,1	7267911	7690947
Miscellaneous manufactured articles						
Dzieła sztuki, przedmioty kolekcjonerskie i antyki	20389799,9	4353320	4615503	166500,6	35792	38315
Works of art, collectors' pieces and antiques						
NORWEGIA NORWAY						
OGÓŁEM	15939109,5	3380951	3483316	15867372,4	3393320	3584361
TOTAL						
Zwierzęta żywe; produkty pochodzenia zwierzęcego	2517391,8	536601	560530	23747,3	5090	5418
Live animals; animal products						
Produkty pochodzenia roślinnego	3021,8	645	679	508877,3	108976	115773
Vegetable products						
Tłuszcze i oleje	17057,4	3619	3723	41671,5	8912	9445
Fats and oils						
Przetwory spożywcze	127772,7	27382	29062	809802,9	172870	181819
Prepared foodstuffs						
Produkty mineralne	9738823,4	2057596	2093572	769767,9	164171	172513
Mineral products						
Produkty przemysłu chemicznego	796130,1	170151	179617	737001,4	157719	166996
Products of the chemical industry						
Tworzywa sztuczne i kauczuk oraz artykuły z nich	32905,8	7034	7415	670337,8	143305	151193
Plastics and rubber and articles thereof						
Skóry i artykuły z nich	960,2	205	217	84128,3	17980	18950
Raw hides and skins, articles thereof						
Drewno i artykuły z drewna	40208,2	8586	9027	615180,7	131523	138728
Wood and articles of wood						
Ścier drzewny, papier, tektura i artykuły z nich	117417,1	25057	26307	233416,0	49940	52797
Pulp of wood, paper, paperboard and articles thereof						
Materiały i artykuły włókiennicze	31806,9	6808	7207	989616,0	211716	223786
Textiles and textile articles						
Obuwie, nakrycia głowy, itp.	3681,5	786	825	331612,3	70814	74470
Footwear, headgear, etc.						
Artykuły z kamienia, wyroby ceramiczne, szkło	2930,0	626	656	660046,4	140941	148201
Articles of stone, ceramic products, glass						
Metale nieszlachetne i artykuły z nich	490215,8	105310	112435	2165869,9	463405	489770
Base metals and articles thereof						
Maszyny i urządzenia, sprzęt elektryczny i elektrotechniczny	646720,2	137693	143528	2141698,3	456641	478807
Machinery and mechanical appliances, electrical and electrotechnical equipment						
Sprzęt transportowy	1194917,7	255046	268539	3723982,7	797594	845508
Transport equipment						

TABL. 29. IMPORT WEDŁUG KRAJU WYSŁŹKI I EKSPORT WEDŁUG WAŻNIEJSZYCH KRAJÓW Z WYMIENIENIEM SEKCJI CN W 2022 R. (cd.)

IMPORTS BY COUNTRY OF CONSIGNMENT AND EXPORTS BY MAJOR COUNTRIES AND CN SECTIONS IN 2022 (cont.)

SEKCJE SECTIONS	Import Imports			Eksport Exports		
	w tys. PLN in thousand PLN	w tys. EUR in thousand EUR	w tys. dol. USA in thousand USD	w tys. PLN in thousand PLN	w tys. EUR in thousand EUR	w tys. dol. USA in thousand USD
NORWEGIA (dok.) NORWAY (cont.)						
Przyrządy i aparatura, optyczne, fotograficzne, pomiarowe, kontrolne, itp.	51863,1	11073	11593	285991,7	61159	64560
Optical, photographic, measuring, checking instruments, etc.						
Broń i amunicja	41735,2	8901	9719	3012,1	657	732
Arms and ammunition						
Artykuły przemysłowe różne — meble, prefabrykаты budynków, zabawki, itp.	55577,1	11831	12303	1062219,0	227899	242780
Miscellaneous manufactured articles						
PANAMA PANAMA						
OGÓŁEM	287086,8	61125	63090	420587,1	89744	93517
TOTAL						
Tworzywa sztuczne i kauczuk oraz artykuły z nich	0,0	0	0	46267,8	9896	10444
Plastics and rubber and articles thereof						
Sprzęt transportowy	281748,0	60000	61950	286409,5	60998	63039
Transport equipment						
PORTUGALIA PORTUGAL						
OGÓŁEM	4996180,9	1069018	1132359	9198921,8	1967914	2082593
TOTAL						
Zwierzęta żywe; produkty pochodzenia zwierzęcego	51346,2	11000	11663	302774,0	64718	68252
Live animals; animal products						
Produkty pochodzenia roślinnego	174383,1	37399	39728	288496,7	61783	66148
Vegetable products						
Tłuszcze i oleje	63506,9	13720	14834	3570,7	759	786
Fats and oils						
Przetwory spożywcze	401134,0	85766	90421	538257,7	115069	121555
Prepared foodstuffs						
Produkty mineralne	2028,3	431	447	49300,8	10627	11385
Mineral products						
Produkty przemysłu chemicznego	202033,6	43214	45708	2100741,9	449176	474986
Products of the chemical industry						
Tworzywa sztuczne i kauczuk oraz artykuły z nich	359459,0	77025	81743	396120,8	84905	90151
Plastics and rubber and articles thereof						
Skóry i artykuły z nich	19494,2	4172	4403	103459,0	22031	22980
Raw hides and skins, articles thereof						
Drewno i artykuły z drewna	42284,1	9077	9695	64760,2	13881	14784
Wood and articles of wood						
Ścier drzewny, papier, tektura i artykuły z nich	657265,8	140648	148639	97719,2	20901	22070
Pulp of wood, paper, paperboard and articles thereof						
Materiały i artykuły włókiennicze	196210,0	41974	44407	171101,1	36528	38372
Textiles and textile articles						
Artykuły z kamienia, wyroby ceramiczne, szkło	105660,4	22640	23998	61053,5	13063	13817
Articles of stone, ceramic products, glass						
Metale nieszlachetne i artykuły z nich	242491,6	51863	54817	497404,1	106278	111786
Base metals and articles thereof						
Maszyny i urządzenia, sprzęt elektryczny i elektrotechniczny	897112,1	191977	202661	2566671,5	548542	578252
Machinery and mechanical appliances, electrical and electrotechnical equipment						

TABL. 29. **IMPORT WEDŁUG KRAJU WYSŁŹKI I EKSPORT WEDŁUG WAŻNIEJSZYCH KRAJÓW Z WYMIENIENIEM SEKCJI CN W 2022 R. (cd.)**

IMPORTS BY COUNTRY OF CONSIGNMENT AND EXPORTS BY MAJOR COUNTRIES AND CN SECTIONS IN 2022 (cont.)

SEKCJE SECTIONS	Import Imports			Eksport Exports		
	w tys. PLN in thousand PLN	w tys. EUR in thousand EUR	w tys. dol. USA in thousand USD	w tys. PLN in thousand PLN	w tys. EUR in thousand EUR	w tys. dol. USA in thousand USD
PORTUGALIA (dok.) PORTUGAL (cont.)						
Sprzęt transportowy	1365947,4	292100	311132	1354521,8	290575	310579
Transport equipment						
Przyrządy i aparatura, optyczne, fotograficzne, pomiarowe, kontrolne, itp.	41747,5	8944	9504	105750,3	22593	23771
Optical, photographic, measuring, checking in- struments, etc.						
Artykuły przemysłowe różne — meble, prefa- brykaty budynków, zabawki, itp.	137545,9	29247	30297	467629,5	100166	106285
Miscellaneous manufactured articles						
ROSJA RUSSIA						
OGÓŁEM	71526493,5	15426660	16690968	22313712,3	4785626	5091691
TOTAL						
Zwierzęta żywe; produkty pochodzenia zwie- rzęcego	548327,1	117282	123541	159627,2	33870	34843
Live animals; animal products						
Produkty pochodzenia roślinnego	371726,0	79432	83641	478092,1	102524	108919
Vegetable products						
Tłuszcze i oleje	225791,1	48306	51122	83117,5	17684	18374
Fats and oils						
Przetwory spożywcze	79344,6	17243	19125	2156107,0	460327	482786
Prepared foodstuffs						
Produkty mineralne	46250294,2	9948894	10665705	172496,2	37008	39365
Mineral products						
Produkty przemysłu chemicznego	4343123,4	932512	996886	4984653,0	1067033	1127880
Products of the chemical industry						
Tworzywa sztuczne i kauczuk oraz artykuły z nich	1902079,3	411410	447284	2009008,2	431361	460415
Plastics and rubber and articles thereof						
Skóry i artykuły z nich	19172,5	4106	4351	48866,1	10476	11153
Raw hides and skins, articles thereof						
Drewno i artykuły z drewna	600399,6	130110	141900	182253,1	39041	41401
Wood and articles of wood						
Ścier drzewny, papier, tektura i artykuły z nich	419444,5	90107	96382	570764,3	122910	132550
Pulp of wood, paper, paperboard and articles thereof						
Materiały i artykuły włókiennicze	121643,5	26279	28447	825052,5	177418	190672
Textiles and textile articles						
Obuwie, nakrycia głowy, itp.	11880,4	2589	2862	515275,9	110331	116605
Footwear, headgear, etc.						
Artykuły z kamienia, wyroby ceramiczne, szkło	319350,9	68780	74060	386321,5	82951	88646
Articles of stone, ceramic products, glass						
Metale nieszlachetne i artykuły z nich	3666894,6	790748	859429	1755021,2	376791	402130
Base metals and articles thereof						
Maszyny i urządzenia, sprzęt elektryczny i elektrotechniczny	353971,5	76145	82241	5455627,3	1171863	1253390
Machinery and mechanical appliances, electri- cal and electrotechnical equipment						
Sprzęt transportowy	197510,3	42974	47925	1103483,2	238522	259673
Transport equipment						
Przyrządy i aparatura, optyczne, fotograficzne, pomiarowe, kontrolne, itp.	17330,1	3734	4024	610664,3	130473	137300
Optical, photographic, measuring, checking in- struments, etc.						

TABL. 29. IMPORT WEDŁUG KRAJU WYSŁŹKI I EKSPORT WEDŁUG WAŻNIEJSZYCH KRAJÓW Z WYMIENIENIEM SEKCJI CN W 2022 R. (cd.)

IMPORTS BY COUNTRY OF CONSIGNMENT AND EXPORTS BY MAJOR COUNTRIES AND CN SECTIONS IN 2022 (cont.)

SEKCJE SECTIONS	Import Imports			Eksport Exports		
	w tys. PLN in thousand PLN	w tys. EUR in thousand EUR	w tys. dol. USA in thousand USD	w tys. PLN in thousand PLN	w tys. EUR in thousand EUR	w tys. dol. USA in thousand USD
ROSJA (dok.) RUSSIA (cont.)						
Artykuły przemysłowe różne — meble, prefabrykaty budynków, zabawki, itp.	87634,0	18938	20607	804140,1	172231	182592
Miscellaneous manufactured articles						
Dziela sztuki, przedmioty kolekcjonerskie i antyki	11986170,2	2616112	2940367	4450,5	942	980
Works of art, collectors' pieces and antiques						
RUMUNIA ROMANIA						
OGÓŁEM	14670767,8	3141021	3327605	33960464,2	7265985	7681611
TOTAL						
Zwierzęta żywe; produkty pochodzenia zwierzęcego	74717,4	16000	16958	1555847,9	332465	349888
Live animals; animal products						
Produkty pochodzenia roślinnego	423483,2	91140	97149	734096,6	157169	166365
Vegetable products						
Tłuszcze i oleje	332281,9	71745	78274	55175,9	11742	12190
Fats and oils						
Przetwory spożywcze	974753,9	207088	214555	3081750,5	658958	695047
Prepared foodstuffs						
Produkty mineralne	30982,9	6636	7003	894250,2	191859	204671
Mineral products						
Produkty przemysłu chemicznego	858990,3	183627	193752	3682540,6	787934	833442
Products of the chemical industry						
Tworzywa sztuczne i kauczuk oraz artykuły z nich	1223673,9	262067	277909	3120640,0	668122	707396
Plastics and rubber and articles thereof						
Skóry i artykuły z nich	41709,9	8952	9571	240534,7	51344	53893
Raw hides and skins, articles thereof						
Drewno i artykuły z drewna	545797,5	116972	124340	673921,2	144572	153948
Wood and articles of wood						
Ścier drzewny, papier, tektura i artykuły z nich	388929,0	83173	87800	784384,0	167754	177072
Pulp of wood, paper, paperboard and articles thereof						
Materiały i artykuły włókiennicze	1203635,4	258180	276018	2766690,1	591723	625752
Textiles and textile articles						
Obuwie, nakrycia głowy, itp.	127547,8	27284	28888	972170,2	208165	220702
Footwear, headgear, etc.						
Artykuły z kamienia, wyroby ceramiczne, szkło	53512,9	11468	12168	615946,5	131786	139237
Articles of stone, ceramic products, glass						
Perły, kamienie szlachetne, metale szlachetne i artykuły z nich	93331,7	20028	21328	25406,8	5445	5764
Pearls, precious stones and metals, articles thereof						
Metale nieszlachetne i artykuły z nich	2116493,1	453858	482551	3390981,8	726032	769578
Base metals and articles thereof						
Maszyny i urządzenia, sprzęt elektryczny i elektrotechniczny	3201534,5	685113	724979	6447076,2	1378926	1456689
Machinery and mechanical appliances, electrical and electrotechnical equipment						
Sprzęt transportowy	2263013,6	484510	512691	2633939,2	563609	595478
Transport equipment						
Przyrządy i aparatura, optyczne, fotograficzne, pomiarowe, kontrolne, itp.	196539,2	41982	44147	332537,2	71159	75209
Optical, photographic, measuring, checking instruments, etc.						
Artykuły przemysłowe różne — meble, prefabrykaty budynków, zabawki, itp.	519194,0	111063	117382	1945975,8	415808	437786
Miscellaneous manufactured articles						

TABL. 29. IMPORT WEDŁUG KRAJU WYSŁŹKI I EKSPORT WEDŁUG WAŻNIEJSZYCH KRAJÓW Z WYMIENIENIEM SEKCJI CN W 2022 R. (cd.)

IMPORTS BY COUNTRY OF CONSIGNMENT AND EXPORTS BY MAJOR COUNTRIES AND CN SECTIONS IN 2022 (cont.)

SEKCJE SECTIONS	Import Imports			Eksport Exports		
	w tys. PLN in thousand PLN	w tys. EUR in thousand EUR	w tys. dol. USA in thousand USD	w tys. PLN in thousand PLN	w tys. EUR in thousand EUR	w tys. dol. USA in thousand USD
SINGAPUR SINGAPORE						
OGÓŁEM	3260266,5	696967	734910	1999580,2	427149	449111
TOTAL						
Zwierzęta żywe; produkty pochodzenia zwierzęcego	1982,7	425	452	103848,5	22390	24169
Live animals; animal products						
Przetwory spożywcze	193,3	42	44	166347,8	35640	37834
Prepared foodstuffs						
Produkty przemysłu chemicznego	44675,2	9551	10198	78888,0	16925	18101
Products of the chemical industry						
Tworzywa sztuczne i kauczuk oraz artykuły z nich	100969,9	21673	23069	35217,8	7520	7917
Plastics and rubber and articles thereof						
Materiały i artykuły włókiennicze	18907,9	4040	4262	516862,3	109920	113837
Textiles and textile articles						
Obuwie, nakrycia głowy, itp.	1624,2	351	391	37327,0	7943	8258
Footwear, headgear, etc.						
Artykuły z kamienia, wyroby ceramiczne, szkło	410,2	88	94	42738,5	9118	9586
Articles of stone, ceramic products, glass						
Metale nieszlachetne i artykuły z nich	16584,3	3552	3759	79439,2	17016	18015
Base metals and articles thereof						
Maszyny i urządzenia, sprzęt elektryczny i elektrotechniczny	2489916,3	531889	559372	754812,5	161351	170000
Machinery and mechanical appliances, electrical and electrotechnical equipment						
Sprzęt transportowy	207126,3	44477	47710	32513,2	6933	7308
Transport equipment						
Przyrządy i aparatura, optyczne, fotograficzne, pomiarowe, kontrolne, itp.	367925,8	78759	83359	93627,8	20035	21178
Optical, photographic, measuring, checking instruments, etc.						
SŁOWACJA SLOVAKIA						
OGÓŁEM	35711982,7	7646976	8103154	46972754,7	10049823	10624175
TOTAL						
Zwierzęta żywe; produkty pochodzenia zwierzęcego	491288,2	105039	110852	1829402,9	391102	412448
Live animals; animal products						
Produkty pochodzenia roślinnego	902158,1	193692	206849	587426,4	125380	131441
Vegetable products						
Tłuszcze i oleje	85631,5	18330	19394	406663,8	86915	91777
Fats and oils						
Przetwory spożywcze	1018606,5	217532	228623	2202792,0	470865	496148
Prepared foodstuffs						
Produkty mineralne	1921215,0	410631	433123	7031759,9	1502749	1586892
Mineral products						
Produkty przemysłu chemicznego	876144,7	187176	197072	3264821,7	698498	738897
Products of the chemical industry						
Tworzywa sztuczne i kauczuk oraz artykuły z nich	2647377,2	567350	602364	3410317,0	729815	771790
Plastics and rubber and articles thereof						
Skóry i artykuły z nich	91307,8	19683	21263	156773,9	33513	35320
Raw hides and skins, articles thereof						
Drewno i artykuły z drewna	624038,1	133820	142455	1066217,2	227893	240043
Wood and articles of wood						

TABL. 29. IMPORT WEDŁUG KRAJU WYSŁŹKI I EKSPORT WEDŁUG WAŻNIEJSZYCH KRAJÓW Z WYMIENIENIEM SEKCJI CN W 2022 R. (cd.)

IMPORTS BY COUNTRY OF CONSIGNMENT AND EXPORTS BY MAJOR COUNTRIES AND CN SECTIONS IN 2022 (cont.)

SEKCJE SECTIONS	Import Imports			Eksport Exports		
	w tys. PLN in thousand PLN	w tys. EUR in thousand EUR	w tys. dol. USA in thousand USD	w tys. PLN in thousand PLN	w tys. EUR in thousand EUR	w tys. dol. USA in thousand USD
SŁOWACJA (dok.) SLOVAKIA (cont.)						
Ścier drzewny, papier, tektura i artykuły z nich Pulp of wood, paper, paperboard and articles thereof	642377,7	137622	146173	886689,2	189320	198883
Materiały i artykuły włókiennicze	1431268,7	306150	323953	1637328,7	349958	368987
Obuwie, nakrycia głowy, itp.	285602,2	61179	64696	533396,7	113933	119872
Artykuły z kamienia, wyroby ceramiczne, szkło Articles of stone, ceramic products, glass	168449,6	36122	38474	1317418,3	282076	298816
Perły, kamienie szlachetne, metale szlachetne i artykuły z nich	64680,1	13922	14997	43012,3	9234	9851
Metale nieszlachetne i artykuły z nich	8094433,2	1736745	1851609	7009896,8	1502913	1598727
Maszyny i urządzenia, sprzęt elektryczny i elektrotechniczny	11016513,3	2355272	2485301	6943473,5	1484977	1566494
Sprzęt transportowy	4154434,2	891130	947367	5830513,9	1248114	1320416
Przyrządy i aparatura, optyczne, fotograficzne, pomiarowe, kontrolne, itp.	323431,0	69141	72967	225289,8	48256	51196
Broń i amunicja	111644,2	23811	24774	11218,2	2390	2483
Artykuły przemysłowe różne — meble, prefa- brykaty budynków, zabawki, itp.	588302,1	125868	133107	2576166,4	551457	583198
Dzieła sztuki, przedmioty kolekcjonerskie i antyki	173079,5	36763	37737	2176,3	466	495
SŁOWENIA SLOVENIA						
OGÓŁEM	10835700,2	2322026	2463423	7896188,2	1691599	1796686
TOTAL						
Zwierzęta żywe; produkty pochodzenia zwie- rzęcego	18839,3	4029	4255	239386,3	51107	53616
Produkty pochodzenia roślinnego	115485,4	24800	26587	48619,4	10412	11022
Przetwory spożywcze	44645,6	9591	10266	441697,1	94502	99796
Produkty mineralne	18659,8	4004	4245	105272,1	22539	23922
Produkty przemysłu chemicznego	1515238,7	324811	344919	638300,1	136922	145662
Tworzywa sztuczne i kauczuk oraz artykuły z nich	618383,7	132577	141039	664213,0	142378	151385
Drewno i artykuły z drewna	7779,0	1672	1791	96229,4	20609	21831

TABL. 29. IMPORT WEDŁUG KRAJU WYSŁŹKI I EKSPORT WEDŁUG WAŻNIEJSZYCH KRAJÓW Z WYMIENIENIEM SEKCJI CN W 2022 R. (cd.)

IMPORTS BY COUNTRY OF CONSIGNMENT AND EXPORTS BY MAJOR COUNTRIES AND CN SECTIONS IN 2022 (cont.)

SEKCJE SECTIONS	Import Imports			Eksport Exports		
	w tys. PLN in thousand PLN	w tys. EUR in thousand EUR	w tys. dol. USA in thousand USD	w tys. PLN in thousand PLN	w tys. EUR in thousand EUR	w tys. dol. USA in thousand USD
SŁOWENIA (dok.) SLOVENIA (cont.)						
Ścier drzewny, papier, tektura i artykuły z nich Pulp of wood, paper, paperboard and articles thereof	141246,3	30185	31820	123384,4	26417	27979
Materiały i artykuły włókiennicze	138468,8	29710	31547	252372,2	53907	56720
Obuwie, nakrycia głowy, itp.	66447,6	14348	15434	86975,8	18563	19487
Artykuły z kamienia, wyroby ceramiczne, szkło Articles of stone, ceramic products, glass	104587,9	22353	23576	110460,6	23691	25232
Perły, kamienie szlachetne, metale szlachetne i artykuły z nich	1785,5	382	403	98533,2	20741	20931
Metale nieszlachetne i artykuły z nich	1822703,3	391232	417364	1236176,5	264942	281384
Maszyny i urządzenia, sprzęt elektryczny i elektrotechniczny	1753419,6	375116	396002	1664526,0	355642	374330
Sprzęt transportowy	4205493,6	901132	955212	1636772,2	352143	380465
Przyrządy i aparatura, optyczne, fotograficzne, pomiarowe, kontrolne, itp.	113691,7	24239	25318	57946,3	12391	13056
Artykuły przemysłowe różne — meble, prefa- brykaty budynków, zabawki, itp.	124026,2	26499	27863	323044,3	69215	73449
Dzieła sztuki, przedmioty kolekcjonerskie i antyki	4,3	1	1	37385,2	8022	8563
STANY ZJEDNOCZONE UNITED STATES						
OGÓŁEM	55263481,5	11796564	12368617	48020452,7	10269715	10845020
TOTAL						
Zwierzęta żywe; produkty pochodzenia zwie- rzęcego	307578,2	65142	66786	786094,8	168057	177264
Produkty pochodzenia roślinnego	237241,2	50664	53543	532366,4	114028	120779
Przetwory spożywcze	496796,3	106023	111226	2274973,2	486091	511603
Produkty mineralne	6038449,9	1280929	1329586	59888,9	12791	13438
Produkty przemysłu chemicznego	2261551,3	481740	501427	1891837,9	404204	425220
Tworzywa sztuczne i kauczuk oraz artykuły z nich	1694872,1	362480	382467	1884241,4	403520	427770
Skóry i artykuły z nich	48967,0	10417	10857	72939,0	15565	16303
Drewno i artykuły z drewna	22945,3	4890	5099	491527,0	105088	110741

TABL. 29. IMPORT WEDŁUG KRAJU WYSŁŹKI I EKSPORT WEDŁUG WAŻNIEJSZYCH KRAJÓW Z WYMIENIENIEM SEKCJI CN W 2022 R. (cd.)

IMPORTS BY COUNTRY OF CONSIGNMENT AND EXPORTS BY MAJOR COUNTRIES AND CN SECTIONS IN 2022 (cont.)

SEKCJE SECTIONS	Import Imports			Eksport Exports		
	w tys. PLN in thousand PLN	w tys. EUR in thousand EUR	w tys. dol. USA in thousand USD	w tys. PLN in thousand PLN	w tys. EUR in thousand EUR	w tys. dol. USA in thousand USD
STANY ZJEDNOCZONE (dok.) UNITED STATES (cont.)						
Ścier drzewny, papier, tektura i artykuły z nich Pulp of wood, paper, paperboard and articles thereof	772193,5	165207	174820	662119,1	141500	149143
Materiały i artykuły włókiennicze	408630,3	87184	91440	484696,1	103450	108621
Textiles and textile articles						
Obuwie, nakrycia głowy, itp.	17499,3	3742	3950	118037,7	25197	26499
Footwear, headgear, etc.						
Artykuły z kamienia, wyroby ceramiczne, szkło Articles of stone, ceramic products, glass	466957,2	99781	105128	869243,6	186094	196945
Perły, kamienie szlachetne, metale szlachetne i artykuły z nich	93374,9	20062	21275	1293554,6	276307	291128
Pearls, precious stones and metals, articles thereof						
Metale nieszlachetne i artykuły z nich	2448332,9	523085	550445	2547621,4	544939	575806
Base metals and articles thereof						
Maszyny i urządzenia, sprzęt elektryczny i elektrotechniczny	15596005,9	3333068	3508660	21447754,5	4587367	4847588
Machinery and mechanical appliances, electrical and electrotechnical equipment						
Sprzęt transportowy	1866649,7	399435	421139	3949292,0	844653	892345
Transport equipment						
Przyrządy i aparatura, optyczne, fotograficzne, pomiarowe, kontrolne, itp.	1583322,1	338323	356045	5254356,7	1122402	1180603
Optical, photographic, measuring, checking in- struments, etc.						
Broń i amunicja	1378679,4	292001	298675	87501,9	18608	19358
Arms and ammunition						
Artykuły przemysłowe różne — meble, prefa- brykaty budynków, zabawki, itp.	239692,4	51033	53297	3225878,0	691418	734670
Miscellaneous manufactured articles						
Dzieła sztuki, przedmioty kolekcjonerskie i antyki	19280625,3	4120694	4322055	72144,3	15387	16067
Works of art, collectors' pieces and antiques						
SZWAJCARIA SWITZERLAND						
OGÓŁEM	7844007,5	1679482	1778537	17430183,7	3724702	3922845
TOTAL						
Zwierzęta żywe; produkty pochodzenia zwie- rzęcego	3940,2	843	891	143647,5	30694	32367
Live animals; animal products						
Produkty pochodzenia roślinnego	3886,6	833	878	164996,5	35253	37203
Vegetable products						
Przetwory spożywcze	90970,6	19481	20654	872913,6	186714	197136
Prepared foodstuffs						
Produkty mineralne	2662,7	575	618	72035,0	15423	16335
Mineral products						
Produkty przemysłu chemicznego	2694762,6	576892	610798	1043002,6	223510	236817
Products of the chemical industry						
Tworzywa sztuczne i kauczuk oraz artykuły z nich	282236,6	60393	63939	839268,8	179603	190141
Plastics and rubber and articles thereof						
Skóry i artykuły z nich	57439,8	12251	12842	110068,3	23509	24724
Raw hides and skins, articles thereof						

TABL. 29. IMPORT WEDŁUG KRAJU WYSŁŹKI I EKSPORT WEDŁUG WAŻNIEJSZYCH KRAJÓW Z WYMIENIENIEM SEKCJI CN W 2022 R. (cd.)

IMPORTS BY COUNTRY OF CONSIGNMENT AND EXPORTS BY MAJOR COUNTRIES AND CN SECTIONS IN 2022 (cont.)

SEKCJE SECTIONS	Import Imports			Eksport Exports		
	w tys. PLN in thousand PLN	w tys. EUR in thousand EUR	w tys. dol. USA in thousand USD	w tys. PLN in thousand PLN	w tys. EUR in thousand EUR	w tys. dol. USA in thousand USD
SZWAJCARIA (dok.) SWITZERLAND (cont.)						
Drewno i artykuły z drewna	3910,9	835	876	479828,6	102677	108647
Wood and articles of wood						
Ścier drzewny, papier, tektura i artykuły z nich Pulp of wood, paper, paperboard and articles thereof	48010,9	10255	10802	438268,6	93707	98949
Materiały i artykuły włókiennicze	81482,6	17458	18507	2048139,0	436557	456691
Textiles and textile articles						
Obuwie, nakrycia głowy, itp.	49639,8	10620	11224	519768,8	110867	116131
Footwear, headgear, etc.						
Perły, kamienie szlachetne, metale szlachetne i artykuły z nich	828576,9	177592	188983	327442,9	70075	73474
Pearls, precious stones and metals, articles thereof						
Metale nieszlachetne i artykuły z nich	421731,9	90208	95246	1705182,8	365001	386778
Base metals and articles thereof						
Maszyny i urządzenia, sprzęt elektryczny i elektrotechniczny	2256921,1	483252	511268	4366055,9	932175	978996
Machinery and mechanical appliances, electrical and electrotechnical equipment						
Sprzęt transportowy	425001,8	91086	96886	1660755,2	354451	371755
Transport equipment						
Przyrządy i aparatura, optyczne, fotograficzne, pomiarowe, kontrolne, itp.	464683,6	99359	104780	510784,8	109242	115426
Optical, photographic, measuring, checking instruments, etc.						
Artykuły przemysłowe różne — meble, prefabrykaty budynków, zabawki, itp.	54135,6	11582	12235	1786347,3	382145	404077
Miscellaneous manufactured articles						
SZWECJA SWEDEN						
OGÓŁEM	36008560,8	7710685	8167080	43546214,9	9318901	9854622
TOTAL						
Zwierzęta żywe; produkty pochodzenia zwierzęcego	4584944,5	979498	1030087	971995,5	207896	219714
Live animals; animal products						
Produkty pochodzenia roślinnego	57976,7	12395	13203	727992,2	155952	165237
Vegetable products						
Tłuszcze i oleje	370174,5	78981	82850	118221,3	25285	26673
Fats and oils						
Przetwory spożywcze	394767,2	84305	88655	1902652,5	406936	429655
Prepared foodstuffs						
Produkty mineralne	6820866,4	1456450	1531668	952308,1	203489	213115
Mineral products						
Produkty przemysłu chemicznego	1039265,0	222634	236000	2037291,2	435427	459937
Products of the chemical industry						
Tworzywa sztuczne i kauczuk oraz artykuły z nich	1839415,7	394480	419606	2332209,4	499163	528017
Plastics and rubber and articles thereof						
Skóry i artykuły z nich	58485,0	12533	13299	120547,6	25757	27126
Raw hides and skins, articles thereof						
Drewno i artykuły z drewna	697434,3	149867	160385	1567708,6	335907	356785
Wood and articles of wood						
Ścier drzewny, papier, tektura i artykuły z nich Pulp of wood, paper, paperboard and articles thereof	2429417,7	519646	548568	1323698,8	283321	299888

TABL. 29. **IMPORT WEDŁUG KRAJU WYSŁŹKI I EKSPORT WEDŁUG WAŻNIEJSZYCH KRAJÓW Z WYMIENIENIEM SEKCJI CN W 2022 R. (cd.)**
 IMPORTS BY COUNTRY OF CONSIGNMENT AND EXPORTS BY MAJOR COUNTRIES AND CN SECTIONS IN 2022 (cont.)

SEKCJE SECTIONS	Import Imports			Eksport Exports		
	w tys. PLN in thousand PLN	w tys. EUR in thousand EUR	w tys. dol. USA in thousand USD	w tys. PLN in thousand PLN	w tys. EUR in thousand EUR	w tys. dol. USA in thousand USD
SZWECJA (dok.) SWEDEN (cont.)						
Materiały i artykuły włókiennicze	829070,9	177218	186849	1060343,1	226839	239737
Textiles and textile articles						
Obuwie, nakrycia głowy, itp.	108067,7	23057	24221	278686,5	59357	61937
Footwear, headgear, etc.						
Artykuły z kamienia, wyroby ceramiczne, szkło	83905,3	17948	19025	1181650,2	252717	267155
Articles of stone, ceramic products, glass						
Perły, kamienie szlachetne, metale szlachetne i artykuły z nich	38046,7	8178	8763	5622,5	1205	1276
Pearls, precious stones and metals, articles thereof						
Metale nieszlachetne i artykuły z nich	7332775,4	1575117	1683469	4745911,9	1015881	1075644
Base metals and articles thereof						
Maszyny i urządzenia, sprzęt elektryczny i elektrotechniczny	5133652,9	1099592	1165781	14315568,5	3063066	3238132
Machinery and mechanical appliances, electrical and electrotechnical equipment						
Sprzęt transportowy	3039471,4	652392	693759	5936412,7	1272185	1348524
Transport equipment						
Przyrządy i aparatura, optyczne, fotograficzne, pomiarowe, kontrolne, itp.	421468,7	90208	95376	589969,1	126174	133104
Optical, photographic, measuring, checking instruments, etc.						
Artykuły przemysłowe różne — meble, prefabrykaty budynków, zabawki, itp.	725636,0	155392	164692	3370068,6	720766	761276
Miscellaneous manufactured articles						
TAJLANDIA THAILAND						
OGÓŁEM	3231230,4	690402	726705	1685574,9	361453	386367
TOTAL						
Zwierzęta żywe; produkty pochodzenia zwierzęcego	3701,4	793	842	70631,2	15217	16356
Live animals; animal products						
Przetwory spożywcze	224583,8	47987	50638	44460,4	9507	10008
Prepared foodstuffs						
Produkty mineralne	901,3	194	203	4586,6	980	1025
Mineral products						
Produkty przemysłu chemicznego	111073,4	23682	24885	190865,1	40870	43092
Products of the chemical industry						
Tworzywa sztuczne i kauczuk oraz artykuły z nich	778369,5	166308	174926	142136,1	30489	32428
Plastics and rubber and articles thereof						
Skóry i artykuły z nich	40536,1	8621	8970	8006,6	1715	1817
Raw hides and skins, articles thereof						
Materiały i artykuły włókiennicze	75627,4	16190	17144	41443,0	8894	9476
Textiles and textile articles						
Perły, kamienie szlachetne, metale szlachetne i artykuły z nich	73382,0	15721	16694	23817,2	5066	5251
Pearls, precious stones and metals, articles thereof						
Metale nieszlachetne i artykuły z nich	217796,3	46576	49367	503739,2	108658	117707
Base metals and articles thereof						
Maszyny i urządzenia, sprzęt elektryczny i elektrotechniczny	1184163,1	252881	265413	359800,2	76854	80723
Machinery and mechanical appliances, electrical and electrotechnical equipment						

TABL. 29. IMPORT WEDŁUG KRAJU WYSŁŹKI I EKSPORT WEDŁUG WAŻNIEJSZYCH KRAJÓW Z WYMIENIENIEM SEKCJI CN W 2022 R. (cd.)
IMPORTS BY COUNTRY OF CONSIGNMENT AND EXPORTS BY MAJOR COUNTRIES AND CN SECTIONS IN 2022 (cont.)

SEKCJE SECTIONS	Import Imports			Eksport Exports		
	w tys. PLN in thousand PLN	w tys. EUR in thousand EUR	w tys. dol. USA in thousand USD	w tys. PLN in thousand PLN	w tys. EUR in thousand EUR	w tys. dol. USA in thousand USD
TAJLANDIA (dok.) THAILAND (cont.)						
Sprzęt transportowy	154220,5	33013	34956	197618,9	42092	46098
Transport equipment						
Przyrządy i aparatura, optyczne, fotograficzne, pomiarowe, kontrolne, itp.	220384,9	47133	49710	30175,0	6470	6842
Optical, photographic, measuring, checking in- struments, etc.						
Artykuły przemysłowe różne — meble, prefa- brykaty budynków, zabawki, itp.	63171,0	13479	14101	11826,1	2535	2680
Miscellaneous manufactured articles						
TAJWAN TAIWAN						
OGÓŁEM	7824436,9	1671924	1763407	1136729,3	243536	257783
TOTAL						
Przetwory spożywcze	11890,7	2538	2665	57126,9	12194	12802
Prepared foodstuffs						
Produkty mineralne	362974,9	76704	77109	4602,2	989	1061
Mineral products						
Produkty przemysłu chemicznego	130635,8	27956	29634	99629,4	21533	23274
Products of the chemical industry						
Tworzywa sztuczne i kauczuk oraz artykuły z nich	435130,7	93154	98788	43831,5	9385	9966
Plastics and rubber and articles thereof						
Materiały i artykuły włókiennicze	82481,3	17691	18831	21935,1	4723	5060
Textiles and textile articles						
Artykuły z kamienia, wyroby ceramiczne, szkło Articles of stone, ceramic products, glass	42391,1	9074	9609	62724,9	13340	13820
Metale nieszlachetne i artykuły z nich	1380499,3	294918	311932	90414,4	19346	20493
Base metals and articles thereof						
Maszyny i urządzenia, sprzęt elektryczny i elektrotechniczny	3402555,8	727374	768450	405761,1	86745	91457
Machinery and mechanical appliances, electri- cal and electrotechnical equipment						
Sprzęt transportowy	610229,8	130560	138023	224669,7	48283	51234
Transport equipment						
Przyrządy i aparatura, optyczne, fotograficzne, pomiarowe, kontrolne, itp.	1173283,6	250761	264716	41813,2	8943	9453
Optical, photographic, measuring, checking in- struments, etc.						
Artykuły przemysłowe różne — meble, prefa- brykaty budynków, zabawki, itp.	119602,6	25601	27133	18460,3	3942	4140
Miscellaneous manufactured articles						
TURCJA TÜRKIYE						
OGÓŁEM	22214285,9	4749947	5013541	18051150,7	3860036	4068064
TOTAL						
Zwierzęta żywe; produkty pochodzenia zwie- rzęcego	41061,7	8805	9324	23364,1	4983	5207
Live animals; animal products						
Produkty pochodzenia roślinnego	702479,2	150623	160460	39272,3	8377	8780
Vegetable products						
Przetwory spożywcze	465996,1	99688	105504	755140,0	161340	169675
Prepared foodstuffs						

TABL. 29. IMPORT WEDŁUG KRAJU WYSYŁKI I EKSPORT WEDŁUG WAŻNIEJSZYCH KRAJÓW Z WYMIENIENIEM SEKCJI CN W 2022 R. (cd.)
IMPORTS BY COUNTRY OF CONSIGNMENT AND EXPORTS BY MAJOR COUNTRIES AND CN SECTIONS IN 2022 (cont.)

SEKCJE SECTIONS	Import Imports			Eksport Exports		
	w tys. PLN in thousand PLN	w tys. EUR in thousand EUR	w tys. dol. USA in thousand USD	w tys. PLN in thousand PLN	w tys. EUR in thousand EUR	w tys. dol. USA in thousand USD
TURCJA (dok.) TÜRKIYE (cont.)						
Produkty mineralne	315586,2	67240	70449	109941,3	23538	24931
Mineral products						
Produkty przemysłu chemicznego	1084649,0	231605	243281	1500934,5	321357	340361
Products of the chemical industry						
Tworzywa sztuczne i kauczuk oraz artykuły z nich	2098620,4	448978	474692	1383671,0	295998	312590
Plastics and rubber and articles thereof						
Skóry i artykuły z nich	30030,4	6410	6742	34331,4	7340	7787
Raw hides and skins, articles thereof						
Drewno i artykuły z drewna	41877,0	8895	9238	35286,9	7544	7982
Wood and articles of wood						
Ścier drzewny, papier, tektura i artykuły z nich	129258,4	27636	29103	692154,5	148164	157075
Pulp of wood, paper, paperboard and articles thereof						
Materiały i artykuły włókiennicze	2994317,1	641269	679403	189359,4	40346	42128
Textiles and textile articles						
Obuwie, nakrycia głowy, itp.	185995,9	39797	42162	76048,7	16130	16584
Footwear, headgear, etc.						
Artykuły z kamienia, wyroby ceramiczne, szkło	428848,8	91883	97504	232238,7	49773	52715
Articles of stone, ceramic products, glass						
Perły, kamienie szlachetne, metale szlachetne i artykuły z nich	401438,9	85878	90812	9144,7	1965	2086
Pearls, precious stones and metals, articles thereof						
Metale nieszlachetne i artykuły z nich	4375564,5	936293	992271	1692691,7	362203	383844
Base metals and articles thereof						
Maszyny i urządzenia, sprzęt elektryczny i elektrotechniczny	5188912,8	1108564	1166926	7820895,7	1672412	1760708
Machinery and mechanical appliances, electrical and electrotechnical equipment						
Sprzęt transportowy	2961924,8	633068	665573	2799837,0	598257	627873
Transport equipment						
Przyrządy i aparatura, optyczne, fotograficzne, pomiarowe, kontrolne, itp.	156789,2	33551	35543	274802,0	58623	61403
Optical, photographic, measuring, checking instruments, etc.						
Broń i amunicja	226975,4	47577	47453	770,0	166	175
Arms and ammunition						
Artykuły przemysłowe różne — meble, prefabrykaty budynków, zabawki, itp.	349949,2	74890	79352	352480,1	75366	79614
Miscellaneous manufactured articles						
Dziela sztuki, przedmioty kolekcjonerskie i antyki	33140,8	7110	7559	26694,0	5708	6055
Works of art, collectors' pieces and antiques						
UKRAINA UKRAINE						
O G Ó Ł E M	28668337,4	6120070	6434735	45588822,8	9711891	10130988
T O T A L						
Zwierzęta żywe; produkty pochodzenia zwierzęcego	734558,7	156060	161816	1114211,1	238076	250882
Live animals; animal products						
Produkty pochodzenia roślinnego	5977108,2	1266592	1301376	1168426,4	249939	264243
Vegetable products						

TABL. 29. IMPORT WEDŁUG KRAJU WYSŁŹKI I EKSPORT WEDŁUG WAŻNIEJSZYCH KRAJÓW Z WYMIENIENIEM SEKCJI CN W 2022 R. (cd.)

IMPORTS BY COUNTRY OF CONSIGNMENT AND EXPORTS BY MAJOR COUNTRIES AND CN SECTIONS IN 2022 (cont.)

SEKCJE SECTIONS	Import Imports			Eksport Exports		
	w tys. PLN in thousand PLN	w tys. EUR in thousand EUR	w tys. dol. USA in thousand USD	w tys. PLN in thousand PLN	w tys. EUR in thousand EUR	w tys. dol. USA in thousand USD
UKRAINA (dok.) UKRAINE (cont.)						
Tłuszcze i oleje	3951175,6	841461	879696	24859,8	5308	5579
Fats and oils						
Przetwory spożywcze	1810530,2	386185	404446	2116830,2	451603	473705
Prepared foodstuffs						
Produkty mineralne	3471225,0	745101	796182	9669001,8	2054098	2123322
Mineral products						
Produkty przemysłu chemicznego	741147,9	158910	168974	4089288,2	872811	917114
Products of the chemical industry						
Tworzywa sztuczne i kauczuk oraz artykuły z nich	301678,5	64990	70231	2729236,3	581225	606427
Plastics and rubber and articles thereof						
Skóry i artykuły z nich	12130,6	2606	2780	456880,1	97768	103638
Raw hides and skins, articles thereof						
Drewno i artykuły z drewna	2024429,9	432540	455594	250525,0	53314	55569
Wood and articles of wood						
Ścier drzewny, papier, tektura i artykuły z nich	257193,2	54984	58053	778702,8	165847	173193
Pulp of wood, paper, paperboard and articles thereof						
Materiały i artykuły włókiennicze	165538,8	35453	37595	2487097,0	530163	554727
Textiles and textile articles						
Obuwie, nakrycia głowy, itp.	120850,8	26001	28019	452793,7	96463	100655
Footwear, headgear, etc.						
Artykuły z kamienia, wyroby ceramiczne, szkło	334815,9	71768	76228	608361,0	129306	134038
Articles of stone, ceramic products, glass						
Metale nieszlachetne i artykuły z nich	5666174,7	1217488	1305493	2050410,6	437017	457295
Base metals and articles thereof						
Maszyny i urządzenia, sprzęt elektryczny i elektrotechniczny	1136988,4	242777	255100	5376453,5	1144741	1191691
Machinery and mechanical appliances, electrical and electrotechnical equipment						
Sprzęt transportowy	688028,5	144525	145734	4949494,6	1055692	1105268
Transport equipment						
Przyrządy i aparatura, optyczne, fotograficzne, pomiarowe, kontrolne, itp.	40399,4	8558	8803	800726,0	170492	177711
Optical, photographic, measuring, checking instruments, etc.						
Broń i amunicja	195453,4	41621	42974	3912053,0	827778	846369
Arms and ammunition						
Artykuły przemysłowe różne — meble, prefabrykaty budynków, zabawki, itp.	1015521,0	217463	230440	813039,3	173299	181323
Miscellaneous manufactured articles						
Dziela sztuki, przedmioty kolekcjonerskie i antyki	21208,5	4521	4718	1723386,4	373290	404324
Works of art, collectors' pieces and antiques						
WĘGRY HUNGARY						
OGÓŁEM	26977379,8	5774145	6110439	41501701,0	8880857	9393916
TOTAL						
Zwierzęta żywe; produkty pochodzenia zwierzęcego	594021,0	127076	134236	1327849,7	284039	300224
Live animals; animal products						
Produkty pochodzenia roślinnego	356112,0	76397	81419	618939,9	131812	137332
Vegetable products						

TABL. 29. IMPORT WEDŁUG KRAJU WYSYŁKI I EKSPORT WEDŁUG WAŻNIEJSZYCH KRAJÓW Z WYMIENIENIEM SEKCJI CN W 2022 R. (cd.)

IMPORTS BY COUNTRY OF CONSIGNMENT AND EXPORTS BY MAJOR COUNTRIES AND CN SECTIONS IN 2022 (cont.)

SEKCJE SECTIONS	Import Imports			Eksport Exports		
	w tys. PLN in thousand PLN	w tys. EUR in thousand EUR	w tys. dol. USA in thousand USD	w tys. PLN in thousand PLN	w tys. EUR in thousand EUR	w tys. dol. USA in thousand USD
WĘGRY (dok.) HUNGARY (cont.)						
Tłuszcze i oleje	395536,2	84589	89299	362294,5	77435	81607
Fats and oils						
Przetwory spożywcze	1666344,7	356011	374509	3213032,2	687657	727750
Prepared foodstuffs						
Produkty mineralne	326997,4	70502	75451	641879,9	137529	145852
Mineral products						
Produkty przemysłu chemicznego	4229417,4	905151	958950	3592774,0	766209	803047
Products of the chemical industry						
Tworzywa sztuczne i kauczuk oraz artykuły z nich	3533220,7	757230	804490	3458141,0	741077	787000
Plastics and rubber and articles thereof						
Skóry i artykuły z nich	76303,5	16381	17454	129075,3	27624	29239
Raw hides and skins, articles thereof						
Drewno i artykuły z drewna	140192,5	30131	32209	484424,2	103950	110860
Wood and articles of wood						
Ścier drzewny, papier, tektura i artykuły z nich	702580,2	150404	159433	1043589,2	223326	236381
Pulp of wood, paper, paperboard and articles thereof						
Materiały i artykuły włókiennicze	507497,6	108519	114731	1507371,1	322581	341461
Textiles and textile articles						
Obuwie, nakrycia głowy, itp.	193761,7	41488	44044	584916,4	125136	132272
Footwear, headgear, etc.						
Artykuły z kamienia, wyroby ceramiczne, szkło	153329,5	32878	34933	963755,1	206168	217949
Articles of stone, ceramic products, glass						
Perły, kamienie szlachetne, metale szlachetne i artykuły z nich	39938,8	8504	8843	142758,0	30596	32401
Pearls, precious stones and metals, articles thereof						
Metale nieszlachetne i artykuły z nich	2727579,9	585275	624392	6683600,2	1434332	1530313
Base metals and articles thereof						
Maszyny i urządzenia, sprzęt elektryczny i elektrotechniczny	6618066,5	1414854	1491394	10563187,6	2257868	2380290
Machinery and mechanical appliances, electrical and electrotechnical equipment						
Sprzęt transportowy	3369379,3	720265	758866	3355024,1	717898	758782
Transport equipment						
Przyrządy i aparatura, optyczne, fotograficzne, pomiarowe, kontrolne, itp.	351263,5	75130	79536	345626,8	73960	78097
Optical, photographic, measuring, checking instruments, etc.						
Artykuły przemysłowe różne — meble, prefabrykaty budynków, zabawki, itp.	991144,1	212349	225175	2475623,7	529983	561297
Miscellaneous manufactured articles						
WIELKA BRYTANIA UNITED KINGDOM						
OGÓŁEM	25869950,0	5523295	5804155	78542742,4	16802658	17756218
TOTAL						
Zwierzęta żywe; produkty pochodzenia zwierzęcego	142337,8	30547	32519	4683737,1	1001349	1056430
Live animals; animal products						
Produkty pochodzenia roślinnego	135334,0	28982	30694	2146894,6	459336	485668
Vegetable products						
Tłuszcze i oleje	53697,3	11485	12143	424108,0	90467	94749
Fats and oils						

TABL. 29. **IMPORT WEDŁUG KRAJU WYSŁŹKI I EKSPORT WEDŁUG WAŻNIEJSZYCH KRAJÓW Z WYMIENIENIEM SEKCJI CN W 2022 R. (cd.)**

IMPORTS BY COUNTRY OF CONSIGNMENT AND EXPORTS BY MAJOR COUNTRIES AND CN SECTIONS IN 2022 (cont.)

SEKCJE SECTIONS	Import Imports			Eksport Exports		
	w tys. PLN in thousand PLN	w tys. EUR in thousand EUR	w tys. dol. USA in thousand USD	w tys. PLN in thousand PLN	w tys. EUR in thousand EUR	w tys. dol. USA in thousand USD
WIELKA BRYTANIA (dok.) UNITED KINGDOM (cont.)						
Przetwory spożywcze	1210470,1	258503	271294	9966928,2	2131593	2250994
Prepared foodstuffs						
Produkty mineralne	4753485,0	1005457	1030865	753779,0	162134	173156
Mineral products						
Produkty przemysłu chemicznego	2848502,6	609579	645246	5400101,9	1155670	1222864
Products of the chemical industry						
Tworzywa sztuczne i kauczuk oraz artykuły z nich	1732832,4	370835	392122	4065726,4	870338	921709
Plastics and rubber and articles thereof						
Skóry i artykuły z nich	60910,6	13022	13714	104362,5	22315	23562
Raw hides and skins, articles thereof						
Drewno i artykuły z drewna	14366,2	3062	3211	2544214,2	545379	580001
Wood and articles of wood						
Ścier drzewny, papier, tektura i artykuły z nich	359488,5	77019	81689	1983538,7	424046	447785
Pulp of wood, paper, paperboard and articles thereof						
Materiały i artykuły włókiennicze	812298,9	173882	184012	1182912,9	253134	267792
Textiles and textile articles						
Obuwie, nakrycia głowy, itp.	58961,7	12622	13335	266174,2	56891	59954
Footwear, headgear, etc.						
Artykuły z kamienia, wyroby ceramiczne, szkło	302729,5	64738	68322	1219317,2	261218	277243
Articles of stone, ceramic products, glass						
Perły, kamienie szlachetne, metale szlachetne i artykuły z nich	1305947,3	280407	300064	1910873,5	409898	436515
Pearls, precious stones and metals, articles thereof						
Metale nieszlachetne i artykuły z nich	1550404,5	331765	350980	4242307,9	907615	959864
Base metals and articles thereof						
Maszyny i urządzenia, sprzęt elektryczny i elektrotechniczny	5924950,7	1266506	1334421	21861063,4	4675234	4936983
Machinery and mechanical appliances, electrical and electrotechnical equipment						
Sprzęt transportowy	2890052,3	619629	658014	8452207,3	1806261	1899828
Transport equipment						
Przyrządy i aparatura, optyczne, fotograficzne, pomiarowe, kontrolne, itp.	742562,9	158855	167757	1681161,9	359511	379471
Optical, photographic, measuring, checking instruments, etc.						
Broń i amunicja	550830,8	116332	117784	84886,7	17929	18520
Arms and ammunition						
Artykuły przemysłowe różne — meble, prefabrykaty budynków, zabawki, itp.	274311,1	58777	62436	5528715,5	1183868	1254217
Miscellaneous manufactured articles						
Dziela sztuki, przedmioty kolekcjonerskie i antyki	145476,0	31291	33532	39731,1	8473	8914
Works of art, collectors' pieces and antiques						
WIETNAM VIETNAM						
OGÓŁEM	8538017,4	1824332	1919312	2160234,5	461713	486895
TOTAL						
Zwierzęta żywe; produkty pochodzenia zwierzęcego	174790,8	37271	39025	470322,7	100277	104931
Live animals; animal products						

TABL. 29. IMPORT WEDŁUG KRAJU WYSŁŹKI I EKSPORT WEDŁUG WAŻNIEJSZYCH KRAJÓW Z WYMIENIENIEM SEKCJI CN W 2022 R. (cd.)

IMPORTS BY COUNTRY OF CONSIGNMENT AND EXPORTS BY MAJOR COUNTRIES AND CN SECTIONS IN 2022 (cont.)

SEKCJE SECTIONS	Import Imports			Eksport Exports		
	w tys. PLN in thousand PLN	w tys. EUR in thousand EUR	w tys. dol. USA in thousand USD	w tys. PLN in thousand PLN	w tys. EUR in thousand EUR	w tys. dol. USA in thousand USD
WIETNAM (dok.) VIETNAM (cont.)						
Produkty pochodzenia roślinnego	275428,7	58881	62040	34759,4	7430	7832
Vegetable products						
Przetwory spożywcze	179302,1	38295	40275	218397,0	46644	49029
Prepared foodstuffs						
Produkty przemysłu chemicznego	220126,2	46845	48383	178034,6	38038	39932
Products of the chemical industry						
Tworzywa sztuczne i kauczuk oraz artykuły z nich	586938,1	125579	132931	31430,3	6786	7396
Plastics and rubber and articles thereof						
Skóry i artykuły z nich	92030,6	19604	20430	477,7	101	107
Raw hides and skins, articles thereof						
Drewno i artykuły z drewna	103473,4	22088	23216	30956,5	6612	6946
Wood and articles of wood						
Materiały i artykuły włókiennicze	733973,9	156687	164873	8766,7	1891	2059
Textiles and textile articles						
Obuwie, nakrycia głowy, itp.	175370,2	37382	39129	1635,2	349	368
Footwear, headgear, etc.						
Artykuły z kamienia, wyroby ceramiczne, szkło	42281,2	9076	9693	52003,8	10960	11086
Articles of stone, ceramic products, glass						
Metale nieszlachetne i artykuły z nich	1049799,5	224320	236149	417714,9	89345	94471
Base metals and articles thereof						
Maszyny i urządzenia, sprzęt elektryczny i elektrotechniczny	4215176,1	901060	948439	624690,1	133891	142581
Machinery and mechanical appliances, electrical and electrotechnical equipment						
Sprzęt transportowy	83408,9	17752	18503	15159,3	3221	3337
Transport equipment						
Przyrządy i aparatura, optyczne, fotograficzne, pomiarowe, kontrolne, itp.	45621,5	9785	10375	45584,1	9719	10127
Optical, photographic, measuring, checking instruments, etc.						
Artykuły przemysłowe różne — meble, prefabrykaty budynków, zabawki, itp.	522231,4	111575	117325	5550,0	1188	1251
Miscellaneous manufactured articles						
WŁOCHY ITALY						
OGÓŁEM	81435864,7	17438346	18458381	74003343,3	15843554	16777124
TOTAL						
Zwierzęta żywe; produkty pochodzenia zwierzęcego	699107,6	149502	157793	4756962,9	1017174	1072822
Live animals; animal products						
Produkty pochodzenia roślinnego	2142295,5	457656	481815	945679,3	201663	210919
Vegetable products						
Tłuszcze i oleje	399756,6	85448	90013	131083,0	27864	28829
Fats and oils						
Przetwory spożywcze	4526881,7	969837	1027392	5115684,1	1093891	1154752
Prepared foodstuffs						
Produkty mineralne	272241,8	58365	62073	567362,1	123000	133514
Mineral products						
Produkty przemysłu chemicznego	6415844,4	1372786	1450449	4068371,0	871961	925598
Products of the chemical industry						
Tworzywa sztuczne i kauczuk oraz artykuły z nich	7640201,9	1637204	1736598	7210835,5	1544506	1637209
Plastics and rubber and articles thereof						

TABL. 29. IMPORT WEDŁUG KRAJU WYSŁŹKI I EKSPORT WEDŁUG WAŻNIEJSZYCH KRAJÓW Z WYMIENIENIEM SEKCJI CN W 2022 R. (dok.)
IMPORTS BY COUNTRY OF CONSIGNMENT AND EXPORTS BY MAJOR COUNTRIES AND CN SECTIONS IN 2022 (cont.)

SEKCJE SECTIONS	Import Imports			Eksport Exports		
	w tys. PLN in thousand PLN	w tys. EUR in thousand EUR	w tys. dol. USA in thousand USD	w tys. PLN in thousand PLN	w tys. EUR in thousand EUR	w tys. dol. USA in thousand USD
WŁOCHY (dok.) ITALY (cont.)						
Skóry i artykuły z nich	852320,5	182482	193253	425013,6	91024	96379
Raw hides and skins, articles thereof						
Drewno i artykuły z drewna	183359,6	39289	41573	2110920,9	451940	478341
Wood and articles of wood						
Ścier drzewny, papier, tektura i artykuły z nich thereof	1537716,6	329410	348887	1658763,2	354898	375071
Pulp of wood, paper, paperboard and articles thereof						
Materiały i artykuły włókiennicze	3748290,4	801392	845147	1978689,8	423951	450004
Textiles and textile articles						
Obuwie, nakrycia głowy, itp.	1369493,9	292757	308826	666370,1	142636	150868
Footwear, headgear, etc.						
Artykuły z kamienia, wyroby ceramiczne, szkło Articles of stone, ceramic products, glass	1356126,4	290520	308071	1209415,9	258883	273956
Pery, kamienie szlachetne, metale szlachetne i artykuły z nich	4383152,6	939516	999516	195011,7	41978	45021
Pearls, precious stones and metals, articles thereof						
Metale nieszlachetne i artykuły z nich	14214773,9	3048042	3238520	8595588,7	1842000	1954465
Base metals and articles thereof						
Maszyny i urządzenia, sprzęt elektryczny i elektrotechniczny	20170317,9	4318681	4568976	20092895,1	4302479	4561143
Machinery and mechanical appliances, electrical and electrotechnical equipment						
Sprzęt transportowy	8458401,9	1809098	1905133	10442234,7	2233672	2361008
Transport equipment						
Przyrządy i aparatura, optyczne, fotograficzne, pomiarowe, kontrolne, itp.	1356266,4	290439	307374	1419928,7	303830	321146
Optical, photographic, measuring, checking instruments, etc.						
Broń i amunicja	53128,5	11340	11888	3037,5	647	677
Arms and ammunition						
Artykuły przemysłowe różne — meble, prefa- brykaty budynków, zabawki, itp.	1655348,1	354407	374898	2327832,6	498017	526661
Miscellaneous manufactured articles						
Dziela sztuki, przedmioty kolekcjonerskie i antyki	838,3	178	187	81663,0	17539	18742
Works of art, collectors' pieces and antiques						

TABL. 30. **IMPORT I EKSPORT WAŻNIEJSZYCH TOWARÓW WEDŁUG NOMENKLATURY CN W 2022 R.**
 IMPORTS AND EXPORTS BY MAIN COMMODITIES ACCORDING TO COMBINED IN 2022

TOWARY COMMODITIES	Ilość Quantity	Wartość Value		
		w tys. PLN in thousand PLN	w tys. EUR in thousand EUR	w tys. dol. USA in thousand USD
IMPORT IMPORTS				
Mięso (bez drobiu) świeże, schłodzone lub zamrożone w tonach Meat (excluding poultry) fresh, chilled or frozen in tonnes	774971,0	8210755,9	1755747	1853946
Ryby świeże, schłodzone lub zamrożone w tonach Fish fresh, chilled or frozen in tonnes	336815,0	8954032,8	1911981	2007166
Filety i inne mięso z ryb świeże, schłodzone lub zamrożone w tonach Fish fillets and other fish meat fresh, chilled or frozen in tonnes	208578,0	4059396,9	867796	915504
Owoce cytrusowe świeże lub suszone w tys. ton Citrus fruit fresh or dried in thousand tonnes	514,0	2243237,0	480524	509991
Banany świeże lub suszone w tys. ton Bananas fresh or dried in thousand tonnes	488,2	1593963,3	341681	363143
Kawa, substytuty zawierające kawę naturalną w tys. ton Coffee, coffee substitutes containing coffee in thousand tonnes	194,8	4295997,9	917818	966106
Herbata w tonach Tea in tonnes	41114,0	629777,9	134458	141655
Pszenica i meslin w tys. ton Wheat and meslin in thousand tonnes	952,8	1270995,6	270296	280518
Jęczmień w tys. ton Barley in thousand tonnes	224,0	301896,4	64946	69607
Kukurydza (ziarna) w tys. ton Maize (corn) in thousand tonnes	2027,6	2965026,3	633885	668479
Oleje roślinne niemodyfikowane chemicznie w tys. ton Vegetable oils not chemically modified in thousand tonnes	1377,1	9880200,2	2111574	2227188
Warzywa i owoce konserwowane cukrem w tys. ton Vegetables and fruit preserved by sugar in thousand tonnes	380,8	3190626,7	682063	719161
Makuchy z ekstrakcji olejów roślinnych w tys. ton Oil-cake resulting from the extraction of vegetable oils in thousand tonnes	3293,7	7408607,4	1583424	1666583
Gotowa karma dla zwierząt w tonach Preparations of a kind used for animal feeding in tonnes	871643,0	7227825,6	1545378	1630104
Tytoń i przemysłowe namiastki tytoniu w tonach Tobacco and manufactured tobacco substitutes in tonnes	181869,0	4045392,5	865466	913500
Rudy żelaza i koncentraty, łącznie z wyprażonymi piritami żelazowymi w tys. ton Iron ores and concentrates, including roasted iron pyrites in thousand tonnes	4722,7	2465575,4	531515	574881
Węgiel; brykiety, brykiety, paliwa stałe wytwarzane z węgla w tys. ton Coal; briquettes, solid fuels manufactured from coal in thousand tonnes	20233,1	25917085,4	5497626	5666247
Ropa naftowa w tys. ton Petroleum oils, crude in thousand tonnes	25129,6	74032164,2	15820230	16647136
Oleje ropy naftowej niesurowe, benzyna, nafta, oleje napędowe, opałowe, inne w tys. ton Petroleum oils, not crude, spirits, kerosene, gas oils, fuel oils, other in thousand tonnes	7719,7	40114601,0	8576642	9035604
Węglowodory i ich pochodne w tys. ton Hydrocarbons and their derivatives in thousand tonnes	765,5	4054109,8	869370	926537
Produkty farmaceutyczne Pharmaceutical products	.	44458996,1	9523828	10097175
Nawozy mineralne i chemiczne w tys. ton Mineral or chemical fertilizers in thousand tonnes	3233,4	9937071,2	2117682	2212476
Barwniki, pigmenty, farby i lakiery, itp. w tys. ton Colouring matter, colour lakes, prepared pigments paints and varnishes, etc. in thousand tonnes	545,3	10115971,5	2168150	2302924
Wyroby kosmetyczne w tonach Beauty preparations, preparations for the care of the skin and other in tonnes	276366,0	12591010,0	2688983	2824927

TABL. 30. IMPORT I EKSPORT WAŻNIEJSZYCH TOWARÓW WEDŁUG NOMENKLATURY CN W 2022 R. (cd.)
IMPORTS AND EXPORTS BY MAIN COMMODITIES ACCORDING TO COMBINED IN 2022 (cont.)

TOWARY COMMODITIES	Ilość Quantity	Wartość Value		
		w tys. PLN in thousand PLN	w tys. EUR in thousand EUR	w tys. dol. USA in thousand USD
IMPORT (cd.) IMPORTS (cont.)				
Mydło i preparaty piorące w tys. ton	626,2	5850307,0	1251583	1322402
Soap, active agents, cleaning preparations in thousand tonnes				
Środki owadobójcze, gryzoniobójcze, grzybobójcze, chwastobój- cze i odkażające w tonach	118516,0	4458696,0	961584	1038360
Insecticides, rodenticides, fungicides, herbicides and disinfec- tants in tonnes				
Tworzywa sztuczne w formach podstawowych w tys. ton	4967,0	49037640,4	10514176	11186130
Synthetic materials in primary forms in thousand tonnes				
Artykuły z tworzyw sztucznych w tys. ton	2170,3	45223167,0	9685272	10265252
Articles from synthetic materials in thousand tonnes				
Kauczuk naturalny i żywice naturalne w różnych formach w tonach	140643,0	1298302,1	277512	292154
Natural rubber and natural gums in diverse forms in tonnes				
Kauczuk syntetyczny w tonach	289389,0	3316406,5	710008	751109
Synthetic rubber in tonnes				
Artykuły z kauczuku w tonach	775232,0	18278040,4	3913111	4143084
Articles of rubber in tonnes				
Skóry wyprawione w tonach	17486,0	1199213,9	256555	270888
Leather tanned in tonnes				
Ścier z drewna lub z pozostałego włóknistego materiału celulo- zowego	1309,1	4565383,0	975209	1026005
Wood pulp or of other fibrous cellulosic material				
Papier, tektura, bibułka papierosowa w tys. ton	5046,3	24491590,5	5243234	5553107
Paper, paperboard, cigarette paper in thousand tonnes				
Artykuły z papieru i tektury w tys. ton	575,5	6823670,3	1459357	1540199
Articles of paper and paperboard in thousand tonnes				
Tkaniny z wełny zgrzebnej, czesankowej i cienkiej sierści zwie- rzęcej w tonach	1291,0	219937,4	47071	49784
Woven fabrics of carded and combed wool and animal hair in tonnes				
Bawełna, z wyjątkiem zgrzebnej i czesanej w tonach	7581,0	86824,3	18576	19651
Cotton, not carded or combed in tonnes				
Przędza bawełniana w tonach	25290,0	462505,8	99177	105374
Cotton yarn in tonnes				
Włókna chemiczne ciągłe w tonach	167133,0	3646565,3	781183	828285
Man-made filaments in tonnes				
Włókna chemiczne cięte w tys. ton	205,5	2741557,1	586699	620457
Man-made staple fibres in thousand tonnes				
Obuwie w tys. par	260507,8	18102973,3	3869429	4079077
Footwear in thousand pairs				
Wyroby ceramiczne w tys. ton	625,8	2821389,3	603871	638789
Ceramic products in thousand tonnes				
Szkoło i wyroby ze szkła w tys. ton	1407,3	8176614,9	1749718	1850243
Glass and glassware in thousand tonnes				
Wyroby walcowane płaskie, sztaby, kątowniki, drut i inne wyroby ze stali niestopowej w tys. ton	8239,0	44042632,3	9452431	10088501
Flat-rolled products of iron or non-alloy steel, bars and rods and other articles thereof in thousand tonnes				
Stal nierdzewna i wyroby z niej w tonach	574617,0	9590189,7	2058018	2198377
Stainless steel and articles thereof in tonnes				
Konstrukcje i części konstrukcji z żeliwa lub stali w tonach	423500,0	4926699,1	1055899	1121779
Structures and parts of structures, of cast iron or steel in tonnes				
Rury, przewody rurowe i profile drażnione z żeliwa lub stali w tonach	873568,0	7251386,3	1554998	1655201
Tubes, pipes and hollow profiles of iron or steel in tonnes				
Aluminium i artykuły z aluminium w tys. ton	1803,9	33654968,4	7212512	7660385
Aluminium and articles thereof in thousand tonnes				

TABL. 30. **IMPORT I EKSPORT WAŻNIEJSZYCH TOWARÓW WEDŁUG NOMENKLATURY CN W 2022 R. (cd.)**
 IMPORTS AND EXPORTS BY MAIN COMMODITIES ACCORDING TO COMBINED IN 2022 (cont.)

TOWARY COMMODITIES	Ilość Quantity	Wartość Value		
		w tys. PLN in thousand PLN	w tys. EUR in thousand EUR	w tys. dol. USA in thousand USD
IMPORT (dok.) IMPORTS (cont.)				
Maszyny i urządzenia do automatycznego przetwarzania danych Automatic data processing machines and units thereof	.	23455683,3	5010935	5275878
Silniki spalinowe tłokowe i ich części w tonach Spark-ignition compression-ignition internal combustion piston engines and parts in tonnes	301728,0	15572666,2	3330179	3512036
Wirówki, suszarki, urządzenia filtrujące, czyszczące do cieczy i gazów w tonach Centrifuges, dryers, filtering or purifying machinery for liquids or gases in tonnes	83549,0	7704056,1	1647462	1739877
Zmywarki, urządzenia do czyszczenia, napełniania i zamykania butelek w tonach Dishwashers, machinery for cleaning, filling and closing of bottles in tonnes	43033,0	2780461,2	595376	629754
Maszyny do przemysłowego przygotowania i produkcji żywności i napojów w tonach Machinery for the industrial preparation or manufacture of food or drink in tonnes	8483,0	1263379,3	270247	285324
Statki, łodzie oraz konstrukcje pływające Ships, boats and floating structures	.	8912366,0	1909340	2027487
Samochody osobowe w tys. sztuk Motor cars in thousand pieces	536,9	50340564,6	10778759	11407699
Części i akcesoria do pojazdów samochodowych w tys. ton Parts and accessories for the motor vehicles in thousand tonnes	1304,4	40532240,9	8668540	9147876
Meble (bez mebli do siedzenia i lekarskich) i ich części Furniture (excluding seats and medical furniture) and parts thereof	.	7278221,6	1558200	1650140
EKSPORT EXPORTS				
Bydło żywe w tys. sztuk Live bovine animals in thousand pieces	44,4	244341,7	52002	53932
Mięso (bez drobiu) świeże, schłodzone lub zamrożone w tonach Meat (excluding poultry) fresh, chilled or frozen in tonnes	736742,0	14059615,4	3008674	3180688
Mięso i jadalne podroby z drobiu świeże, schłodzone lub zamro- żone w tonach Meat and edible offal of poultry, fresh, chilled or frozen in tonnes	1592257,0	20108479,3	4296892	4525252
Mleko i śmietana w tonach Milk and cream in tonnes	988783,0	5737386,7	1228476	1302354
Warzywa świeże lub schłodzone w tys. ton Fresh or chilled vegetables in thousand tonnes	889,0	4487866,7	959170	1010610
Warzywa zamrożone w tys. ton Frozen vegetables in thousand tonnes	459,4	1804031,1	385187	404725
Owoce świeże lub suszone w tys. ton Fresh or dried fruit in thousand tonnes	1059,9	3289369,4	702548	739799
Owoce zamrożone w tys. ton Frozen fruit in thousand tonnes	329,4	3256728,3	696554	736416
Przetwory mięsne w tys. ton Meat products in thousand tonnes	520,4	9743711,3	2082820	2196013
Ryby przetworzone i zakonserwowane; kawior w tonach Processed or preserved fish; caviar in tonnes	131214,0	2860445,3	611876	646055
Wyroby cukiernicze (także biała czekolada) niezawierające kakao w tonach Sugar confectionery (including white chocolate) non containing cocoa in tonnes	129108,0	2449238,0	523445	551322

TABL. 30. **IMPORT I EKSPORT WAŻNIEJSZYCH TOWARÓW WEDŁUG NOMENKLATURY CN W 2022 R. (cd.)**
 IMPORTS AND EXPORTS BY MAIN COMMODITIES ACCORDING TO COMBINED IN 2022 (cont.)

TOWARY COMMODITIES	Ilość Quantity	Wartość Value		
		w tys. PLN in thousand PLN	w tys. EUR in thousand EUR	w tys. dol. USA in thousand USD
EKSPORT (cd.) EXPORTS (cont.)				
Czekolada i inne przetwory spożywcze zawierające kakao w tonach	457357,0	10555679,0	2254972	2372231
Chocolate and other food preparations containing cocoa in tonnes				
Przetwory z warzyw, owoców, orzechów i grzybów w tonach	508538,0	3467421,9	741115	780820
Prepared vegetables, fruit, nuts and mushroom in tonnes				
Warzywa, owoce i orzechy konserwowane cukrem w tys. ton	915,6	5713912,6	1219913	1282014
Vegetables, fruit and nuts preserved by sugar in thousand tonnes				
Chleb, pieczywo cukiernicze, ciasta, ciastka, wafle itp. w tonach	811781,0	11759053,0	2512972	2646108
Bread, pastry, cakes, biscuits, wafers, etc. in tonnes				
Cement portlandzki, glinowy, żuźlowy, anhydryowy, inne klinkier tys. ton	414,6	402073,7	85988	90794
Portland cement, aluminous cement, slag and supersulphate cement, other cement, clinkers in thousand tonnes				
Węgiel; brykiety, brykiетки, paliwa stałe wytwarzane z węgla w tys. ton	5540,4	7042608,2	1509677	1605464
Coal; briquettes, solid fuels manufactured from coal in thousand tonnes				
Koks i półkoks; węgiel retortowy w tys. ton	6539,7	15038082,5	3225348	3436737
Coke and semi-coke; retort coal in thousand tonnes				
Oleje ropy naftowej niesurowe, benzyna, nafta, oleje napędowe, opałowe, inne w tys. ton	2523,0	13859287,0	2950519	3067886
Petroleum oils not crude, spirits, kerosene, gas oils, fuel oils, other in thousand tonnes				
Energia elektryczna w tys. MWh		15746588,3	3358320	3526337
Electrical energy in thousand MWh				
Nieorganiczne zasady, tlenki, wodorotlenki i nadrtlenki metali w tys. ton	457,7	1725939,2	368456	388204
Inorganic bases and oxides, hydroxides and peroxides of metals in thousand tonnes				
Alkohole alifatyczne i cykliczne i ich pochodne w tys. ton	603,5	2076880,4	445511	474685
Acyclic and cyclic alcohols and their derivatives in thousand tonnes				
Produkty farmaceutyczne		23604881,3	5055188	5359515
Pharmaceutical products				
Nawozy mineralne i chemiczne w tys. ton	2469,9	8539425,8	1831542	1950804
Mineral or chemical fertilizers in thousand tonnes				
Barwniki, pigmenty, farby i lakiery, itp. w tonach	588407,0	6866229,3	1470217	1557260
Colouring matter, colour lakes, prepared pigments, paints and varnishes, etc. in tonnes				
Preparaty perfumeryjne, kosmetyczne i toaletowe w tonach	626747,0	19690382,1	4207376	4427940
Beauty preparations, for the care of the skin and other in tonnes				
Mydło i preparaty piorące w tonach	1402592,0	10308279,1	2204525	2326461
Soap, active agents, cleaning preparations in tonnes				
Tworzywa sztuczne w formach podstawowych w tys. ton	1936,3	16518947,9	3541117	3765207
Synthetics materials in primary forms in thousand tonnes				
Artykuły z tworzyw sztucznych w tys. ton	3216,6	64561572,1	13822659	14641322
Articles from synthetic materials in thousand tonnes				
Artykuły z kauczuku w tonach	1163278,0	26368480,0	5643024	5967442
Articles of rubber in tonnes				
Skóry wyprawione w tonach	22060,0	709445,6	151854	160719
Leather tanned in tonnes				
Drewno przetarte lub strugane wzdłużnie, skrawane, strugane o grubości powyżej 6 mm w tys. ton	574,2	2149765,5	461169	491237
Wood converted or planed lengthwise, sliced or peeled, of a thickness > 6 mm in thousand tonnes				

TABL. 30. **IMPORT I EKSPORT WAŻNIEJSZYCH TOWARÓW WEDŁUG NOMENKLATURY CN W 2022 R. (cd.)**
 IMPORTS AND EXPORTS BY MAIN COMMODITIES ACCORDING TO COMBINED IN 2022 (cont.)

TOWARY COMMODITIES	Ilość Quantity	Wartość Value		
		w tys. PLN in thousand PLN	w tys. EUR in thousand EUR	w tys. dol. USA in thousand USD
EKSPORT (cd.) EXPORTS (cont.)				
Płyty pilśniowe w tys. ton	1063,4	4059118,3	869828	923993
Fibreboard of ligneous materials in thousand tonnes				
Opakowania drewniane; palety, platformy załadunkowe w tys. ton	1955,8	5899036,8	1263511	1340007
Packing cases of wood; pallets, load pkatforms in thousand tonnes				
Wyroby stolarskie, ciesielskie dla budownictwa w tonach	529172,0	8686188,7	1859449	1968923
Builders' joinery and carpentry of wood in tonnes				
Papier, tektura, bibułka papierosowa w tys. ton	2818,8	16716638,6	3576369	3781724
Papier, paperboard, cigarette paper in thousand tonnes				
Artykuły z papieru i tektury w tys. ton	1323,3	14509048,8	3101783	3271887
Articles of paper and paperboard in thousand tonnes				
Włókna chemiczne ciągłe w tonach	51794,0	1351082,0	289337	306761
Man-made filaments in tonnes				
Włókna chemiczne cięte w tonach	41746,0	572135,6	122602	130211
Man-made staple fibres in tonnes				
Bielizna pościelowa, stołowa, do celów toaletowych i kuchennych w tonach	31637,0	1455135,0	311418	329487
Bed linen, table linen, toilet linen and kitchen linen in tonnes				
Obuwie w tys. par	135468,3	12902551,3	2756643	2901601
Footwear in thousand pairs				
Wyroby ceramiczne tys. ton	1179,0	4051802,2	867354	917992
Ceramic products in thousand tonnes				
Szkoło i wyroby ze szkła w tys. ton	1922,7	13197114,2	2822158	2979023
Glass and glassware in thousand tonnes				
Srebro (włącznie z pokrywanym złotem lub platyną) w tonach	1948,0	4154220,2	891066	948188
Silver (including silver plated with gold or platinum) in tonnes				
Półprodukty z żeliwa lub stali niestopowej w tys. ton	137,0	607219,2	129967	136945
Semi-finished products of iron or non-alloy steel in thousand tonnes				
Wyroby walcowane płaskie, sztaby, kątowniki, drut i inne wyroby z żeliwa lub stali niestopowej w tys. ton	3571,8	19642688,1	4211246	4483332
Flat-rolled products of iron or non-alloy steel, bars and rods and other articles thereof in thousand tonnes				
Rury, przewody rurowe i profile drażone z żeliwa lub stali w tonach	486795,0	4010231,9	859709	914893
Tubes, pipes and hollow profiles of iron or steel in tonnes				
Konstrukcje i części konstrukcji z żeliwa lub stali w tys. ton	1214,8	17580101,9	3761102	3973809
Structures and parts of structures, of cast iron or steel in thousand tonnes				
Miedź i stopy miedzi w tys. ton	289,1	11224517,9	2404560	2550857
Copper and copper alloys in thousand tonnes				
Artykuły z miedzi i stopów miedzi w tys. ton	227,4	10577036,5	2267472	2412552
Articles of copper and copper alloys in thousand tonnes				
Aluminium i artykuły z aluminium w tys. ton	1169,1	26073304,9	5583360	5916793
Aluminium and articles of aluminium in thousand tonnes				
Cynk i artykuły z cynku w tonach	102986,0	1735709,7	371713	394520
Zinc and articles of zinc in tonnes				
Silniki spalinowe, tłokowe i ich części w tonach	380888,0	26984151,6	5770374	6093125
Spark-ignition, compression-ignition internal combustion piston engines and parts in tonnes				
Maszyny i urządzenia do prac drogowych i ziemnych oraz części w tonach	340348,0	7945076,3	1699914	1795986
Machinery and equipment for road and earth working and parts in tonnes				

TABL. 30. IMPORT I EKSPORT WAŻNIEJSZYCH TOWARÓW WEDŁUG NOMENKLATURY CN W 2022 R. (dok.)
IMPORTS AND EXPORTS BY MAIN COMMODITIES ACCORDING TO COMBINED IN 2022 (cont.)

TOWARY COMMODITIES	Ilość Quantity	Wartość Value		
		w tys. PLN in thousand PLN	w tys. EUR in thousand EUR	w tys. dol. USA in thousand USD
EKSPORT (dok.) EXPORTS (cont.)				
Aparatura odbiorcza dla telewizji; monitory, projektory wideo w tys. sztuk	26151,5	32809738,4	7012457	7399313
Television receivers, monitors, video-projectors in thousand pieces				
Samochody osobowe w tys. sztuk	661,9	25726129,4	5494046	5774503
Motor cars in thousand pieces				
Części i akcesoria do pojazdów samochodowych w tonach	1984551,0	67403506,3	14421637	15240327
Parts and accessories for the motor vehicles in tonnes				
Statki, łodzie oraz konstrukcje pływające	16529959,6	3549866	3794411
Ships, boats and floating structures				
Meble (bez mebli do siedzenia i lekarskich) i ich części	30272985,8	6481813	6867693
Furniture (excluding seats and medical furniture) and parts thereof				

TABL. 31. **WSKAŹNIKI CEN IMPORTU I EKSPORTU WEDŁUG PKWiU**
 PRICE INDICES OF IMPORTS AND EXPORTS ACCORDING TO PKWiU

U w a g a. Źródłem danych dla wskaźników cen jest formularz C-05.

N o t e. The source of data for price indices is form C-05.

WYSZCZEGÓLNIENIE SPECIFICATION	2021		2022	
	import imports	eksport exports	import imports	eksport exports
	rok poprzedni=100		previous year=100	
PRZEMYSŁ OGÓŁEM	111,2	107,3	114,2	112,4
INDUSTRY TOTAL				
w tym: of which:				
Produkty górnictwa i wydobywania	166,2	111,5	141,1	203,5
Mining and quarrying products				
Węgiel kamienny i węgiel brunatny (lignit)	121,6	113,0	168,8	247,2
Coal and lignite				
Ropa naftowa i gaz ziemny	176,2	.	142,9	.
Crude petroleum and natural gas				
Rudy metali	122,3	113,6	109,4	102,3
Metal ores				
Pozostałe produkty górnictwa i wydobywania	108,2	102,3	114,6	118,1
Other mining and quarrying products				
Produkty przetwórstwa przemysłowego	107,6	107,0	112,1	111,6
Manufactured products				
Artykuły spożywcze	104,5	106,8	117,1	117,4
Food products				
Napoje	102,0	101,6	108,8	108,2
Beverages				
Wyroby tytoniowe	103,5	101,0	105,0	97,4
Tobacco products				
Wyroby tekstylne	106,0	100,8	113,8	105,2
Textiles				
Odzież	100,0	103,1	103,0	103,4
Wearing apparel				
Skóry i wyroby ze skór wyprawionych	100,3	98,3	102,3	103,1
Leather and related products				
Drewno i wyroby z drewna i korka, z wyłączeniem mebli; wyroby ze słomy i materiałów w rodzaju stosowanych do wyplatania	118,0	111,6	122,9	121,9
Wood and products of wood and cork, except furniture; articles of straw and plaiting materials				

TABL. 31. **WSKAŹNIKI CEN IMPORTU I EKSPORTU WEDŁUG PKWiU (dok.)**
 PRICE INDICES OF IMPORTS AND EXPORTS ACCORDING TO PKWiU (cont.)

WYSZCZEGÓLNIENIE SPECIFICATION	2021		2022	
	import imports	eksport exports	import imports	eksport exports
	rok poprzedni=100		previous year=100	
Produkty przetwórstwa przemysłowego (dok.) Manufactured products (cont.)				
Papier i wyroby z papieru	111,9	106,2	128,2	124,6
Paper and paper products				
Koks, brykiety i podobne paliwa stałe z węgla i torfu oraz produkty rafinacji ropy naftowej	137,4	123,4	131,1	127,0
Coke and refined petroleum products				
Chemikalia i wyroby chemiczne	117,9	119,2	118,3	123,3
Chemicals and chemical products				
Podstawowe substancje farmaceutyczne, leki i pozostałe wyroby farmaceutyczne	99,7	103,7	101,5	106,5
Basic pharmaceutical products and pharmaceutical preparations				
Wyroby z gumy i tworzyw sztucznych	106,4	106,8	115,3	111,6
Rubber and plastic products				
Wyroby z pozostałych mineralnych surowców niemetalicznych	104,4	104,5	116,6	115,2
Other non-metallic mineral products				
Metale	124,2	128,1	124,5	119,9
Basic metals				
Wyroby metalowe gotowe, z wyłączeniem maszyn i urządzeń	106,2	106,8	116,0	112,4
Fabricated metal products, except machinery and equipment				
Komputery, wyroby elektroniczne i optyczne	104,2	103,7	104,7	101,6
Computer, electronic and optical products				
Urządzenia elektryczne i nielektryczny sprzęt gospodarstwa domowego	104,7	104,9	110,6	112,8
Electrical equipment				
Maszyny i urządzenia, gdzie indziej niesklasyfikowane	103,0	103,6	108,9	109,8
Machinery and equipment, n.e.c.				
Pojazdy samochodowe (z wyłączeniem motocykli), przyczepy i naczepy	103,0	102,1	106,2	106,1
Motor vehicles (excluding motorcycles), trailers and semi-trailers				
Produkcja pozostałego sprzętu transportowego	104,9	101,3	107,5	104,3
Other transport equipment				
Meble	105,9	106,2	112,3	110,2
Furniture				
Pozostałe wyroby	102,3	104,1	105,7	110,3
Other manufactured goods				

TABL. 32. LICZBA PRZEDSIĘBIORSTW W IMPORTCIE I EKSPORCIE WEDŁUG SEKCJI PKD W 2022 R.
NUMBER OF ENTERPRISES IN IMPORTS AND EXPORTS BY SECTIONS OF PKD IN 2022

Kod sekcji Code of section	WYSZCZEGÓLNIENIE SPECIFICATION	Import Imports		Eksport Exports	
		kraje countries			
		UE EU	pozostałe other	UE EU	pozostałe other
	OGÓŁEM TOTAL	195607	57709	105061	50640
	w tym: of which:				
A	Rolnictwo, leśnictwo, łowiectwo i rybactwo Agriculture, forestry, hunting and fishing	3481	283	1765	436
B	Górnictwo i wydobywanie Mining and quarrying	327	88	200	82
C	Przetwórstwo przemysłowe Manufacturing	33848	15612	32419	16296
D	Wytwarzanie i zaopatrywanie w energię elektryczną, gaz, parę wodną i gorącą wodę Electricity, gas, steam and air conditioning supply	502	132	103	20
E	Dostawa wody; gospodarowanie ściekami i odpadami; rekultywacja Water supply; sewerage, waste management and remediation activities	1072	202	564	207
F	Budownictwo Constructions and construction works	14643	1911	6176	1403
G	Handel hurtowy i detaliczny; naprawa pojazdów samochodowych, włączając motocykle Wholesale and retail trade services; repair services of motor	68521	27068	47119	20552
H	Transport i gospodarka magazynowa Transportation and storage services	14034	1363	5001	6299
I	Działalność związana z zakwaterowaniem i usługami gastronomicznymi Accommodation and food services	6412	495	583	229
J	Informacja i komunikacja Information and communication services	14808	2517	2046	888
K	Działalność finansowa i ubezpieczeniowa Financial and insurance services	877	192	191	127
L	Działalność związana z obsługą rynku nieruchomości Real estate services	2692	379	533	266
M	Działalność profesjonalna, naukowa i techniczna Professional, scientific and technical services	19020	3598	5035	1852
N	Działalność w zakresie usług administrowania i działalność wspierająca Administrative and support services	4699	912	1599	686
P	Edukacja Education	1899	526	309	135
Q	Opieka zdrowotna i pomoc społeczna Human health and social work services	2072	490	165	173
R	Działalność związana z kulturą, rozrywką i rekreacją Arts, entertainment and recreation services	2913	507	428	184
S	Pozostała działalność usługowa Other services	3458	1286	762	471

TABL. 33. WARTOŚĆ IMPORTU I EKSPORTU WEDŁUG SEKCJI PKD W 2022 R. (ceny bieżące)
 VALUE OF ENTERPRISES IN IMPORTS AND EXPORTS BY SECTIONS OF PKD IN 2022 (current prices)

Kod sekcji Code of section	WYSZCZEGÓLNIENIE SPECIFICATION	Import Imports		Eksport Exports	
		kraje countries			
		UE EU	pozostałe other	UE EU	pozostałe other
		w milionach PLN		in million PLN	
	OGÓŁEM	1097911,3	613850,0	1226345,4	392213,9
	TOTAL				
	w tym: of which:				
A	Rolnictwo, leśnictwo, łowiectwo i rybactwo	2279,5	284,6	3821,6	485,3
	Agriculture, forestry, hunting and fishing				
B	Górnictwo i wydobywanie	1155,8	2656,8	23252,0	10122,2
	Mining and quarrying				
C	Przetwórstwo przemysłowe	402803,4	297535,1	690713,6	207017,9
	Manufacturing				
D	Wytwarzanie i zaopatrywanie w energię elektryczną, gaz, parę wodną i gorącą wodę	864,3	1863,5	720,1	66,0
	Electricity, gas, steam and air conditioning supply				
E	Dostawa wody; gospodarowanie ściekami i odpadami; rekultywacja	2659,9	420,7	5033,0	945,6
	Water supply; sewerage, waste management and remediation activities				
F	Budownictwo	6118,1	2592,9	4054,3	977,0
	Constructions and construction works				
G	Handel hurtowy i detaliczny; naprawa pojazdów samochodowych, włączając motocykle	388667,5	183813,9	175396,3	59975,6
	Wholesale and retail trade services; repair services of motor				
H	Transport i gospodarka magazynowa	5888,0	5730,2	4182,6	5834,7
	Transportation and storage services				
I	Działalność związana z zakwaterowaniem i usługami gastronomicznymi	701,0	90,1	205,5	110,9
	Accommodation and food services				
J	Informacja i komunikacja	4555,5	1566,4	1597,8	674,9
	Information and communication services				
K	Działalność finansowa i ubezpieczeniowa	3410,2	1709,5	514,2	174,8
	Financial and insurance services				
L	Działalność związana z obsługą rynku nieruchomości	585,8	286,8	396,4	173,4
	Real estate services				
M	Działalność profesjonalna, naukowa i techniczna	4885,2	2163,7	3607,3	2558,6
	Professional, scientific and technical services				
N	Działalność w zakresie usług administrowania i działalność wspierająca	4620,4	1409,2	4173,7	1212,4
	Administrative and support services				
P	Edukacja	108,0	110,6	47,4	26,6
	Education				
Q	Opieka zdrowotna i pomoc społeczna	301,2	49,6	282,2	83,9
	Human health and social work services				
R	Działalność związana z kulturą, rozrywką i rekreacją	245,8	123,7	99,2	66,9
	Arts, entertainment and recreation services				
S	Pozostała działalność usługowa	575,2	1317,3	293,9	1007,5
	Other services				

TABL. 34. **USŁUGI DOSTARCZONE WEDŁUG KLASYFIKACJI EBOPS Z WYSZCZEGÓLNIENIEM
WAŻNIEJSZYCH KRAJÓW W 2022 R. (ceny bieżące)**
PROVIDED SERVICES BY EBOPS CLASSIFICATION AND MAJOR COUNTRIES IN 2022 (current prices)

U w a g a. Hongkong — Chiny — Specjalny Region Administracyjny Hongkong,
Makau — Chiny — Specjalny Region Administracyjny Makau,
Macedonia — Macedonia Północna,
Tajwan — Chiny — Tajwan.

N o t e. Hong Kong — China — Hong Kong Special Administrative Region,
Macao — China — Macao Special Administrative Region,
Macedonia — North Macedonia,
Taiwan — China — Taiwan.

KRAJ COUNTRY	W tys. PLN In thousand PLN	W tys. EUR In thousand EUR	W tys. dol. USA In thousand USD
OGÓŁEM TOTAL			
OGÓŁEM TOTAL	425789589,0	90846741	95453536
w tym: of which:			
Afganistan Afghanistan	15031,0	3207	3370
Albania Albania	58506,5	12483	13116
Algieria Algieria	39205,9	8365	8789
Andora Andorra	8270,3	1765	1854
Angola Angola	22245,0	4746	4987
Anguilla Anguilla	255,8	55	57
Antigua i Barbuda Antigua i Barbuda	5867,7	1252	1315
Arabia Saudyjska Saudi Arabia	340284,5	72603	76285
Argentyna Argentina	43764,0	9338	9811
Armenia Armenia	179620,5	38324	40267
Aruba Aruba	857,5	183	192
Australia Australia	1039357,9	221758	233003
Austria Austria	7336666,8	1565356	1644734
Azerbejdżan Azerbaijan	101663,6	21691	22791
Bahamy Bahamas	20135,5	4296	4514
Bahrajn Bahrain	107841,7	23009	24176
Bangladesz Bangladesh	33814,7	7215	7581
Barbados Barbados
Belgia Belgium	7880554,0	1681400	1766663
Belize Belize	12994,5	2773	2913
Benin Benin	2764,3	590	620
Bermudy Bermuda	67637,7	14431	15163
Bhutan Bhutan	253,0	54	57
Białoruś Belarus	3780449,5	806599	847501
Boliwia Bolivia	1802,2	385	404
Bośnia i Hercegowina Bosnia and Herzegovina	34540,9	7370	7743
Botswana Botswana	317,7	68	71
Brazylia Brazil	275012,4	58677	61652
Brunei Brunei	382,1	82	86
Brytyjskie Terytorium Oceanu Indyjskiego British Indian Ocean Territory
Bułgaria Bulgaria	997371,4	212800	223591
Burkina Faso Burkina Faso	892,0	190	200
Burundi Burundi	490,2	105	110
Chile Chile	124178,3	26495	27838
Chiny China	2860575,3	610334	641284
Chorwacja Croatia	507960,2	108379	113875
Curaçao Curaçao	8823,4	1883	1978
Cypr Cyprus	1824075,9	389186	408921
Czad Chad	300,8	64	67
Czarnogóra Montenegro	26165,7	5583	5866
Czechy Czechia	11130465,1	2374803	2495228
Dalekie Wyspy Mniejsze St. Zjednoczonych United States Minor Outlying Islands
Dania Denmark	11339769,5	2419461	2542150
Demokratyczna Republika Konga Democratic Republic of Congo	2583,4	551	579
Dominika Dominica	1787,4	381	401

TABL. 34. USŁUGI DOSTARCZONE WEDŁUG KLASYFIKACJI EBOPS Z WYSZCZEGÓLNIENIEM
WAŻNIEJSZYCH KRAJÓW W 2022 R. (cd.)
PROVIDED SERVICES BY EBOPS CLASSIFICATION AND MAJOR COUNTRIES IN 2022 (cont.)

KRAJ COUNTRY	W tys. PLN In thousand PLN	W tys. EUR In thousand EUR	W tys. dol. USA In thousand USD
O G O Ł E M (cd.) T O T A L (cont.)			
Dominikana Dominican Republic	7979,1	1702	1789
Dżibuti Djibouti	813,6	174	182
Egipt Egypt	154561,9	32977	34650
Ekwador Ecuador	12880,1	2748	2887
Erytrea Eritrea	419,6	90	94
Estonia Estonia	1171894,1	250036	262715
Eswatini Swaziland	184,2	39	41
Etiopia Ethiopia	4110,6	877	922
Filipiny Philippines	210742,0	44964	47244
Finlandia Finland	5748930,5	1226596	1288796
Francja France	14848781,9	3168146	3328801
Francuskie Terytoria Południowe i Antarktyczne French Southern and Antarctic Territories	275,0	59	62
Gabon Gabon	930,2	198	209
Gambia Gambia	867,5	185	194
Ghana Ghana	5920,9	1263	1327
Gibraltar Gibraltar	78440,5	16736	17585
Grecja Greece	404053,7	86209	90581
Grenada Grenada
Grenlandia Greenland	331,7	71	74
Gruzja Georgia	1461033,7	311727	327535
Guam Guam	212,2	45	48
Guernsey Guernsey	28184,7	6014	6318
Gujana Guyana	3328,2	710	746
Gwatemala Guatemala	3189,4	681	715
Gwinea Guinea	2562,6	547	574
Gwinea Równikowa Equatorial Guinea	491,9	105	110
Haiti Haiti	438,1	93	98
Hiszpania Spain	5180883,0	1105397	1161451
Holandia Netherlands	28385671,8	6056385	6363502
Honduras Honduras	3076,6	656	690
Hongkong Hong Kong	1757335,3	374946	393960
Indie India	1293863,1	276059	290058
Indonezja Indonesia	106807,4	22789	23944
Irak Iraq	16634,6	3549	3729
Iran Islamic Republic of Iran	26419,5	5637	5923
Irlandia Ireland	12684560,7	2706386	2843626
Islandia Iceland	144992,8	30936	32504
Izrael Israel	1578835,7	336861	353943
Jamajka Jamaica	2861,4	610	641
Japonia Japan	1001980,0	213783	224624
Jemen Yemen	3393,2	724	761
Jersey Jersey	102542,2	21878	22988
Jordania Jordan	34491,9	7359	7732
Kajmany Cayman Islands	23595,1	5034	5290
Kambodża Cambodia	5560,5	1186	1247
Kamerun Cameroon	8652,8	1846	1940
Kanada Canada	2949201,2	629243	661152
Katar Qatar	113693,1	24258	25488
Kazachstan Kazakhstan	322422,5	68792	72281
Kenia Kenya	20062,3	4280	4498
Kirgistan Kyrgyzstan	29535,1	6302	6621
Kolumbia Colombia	127139,8	27127	28502
Komory Comoros	194,9	42	44

TABL. 34. USŁUGI DOSTARCZONE WEDŁUG KLASYFIKACJI EBOPS Z WYSZCZEGÓLNIENIEM
WAŻNIEJSZYCH KRAJÓW W 2022 R. (cd.)
PROVIDED SERVICES BY EBOPS CLASSIFICATION AND MAJOR COUNTRIES IN 2022 (cont.)

KRAJ COUNTRY	W tys. PLN In thousand PLN	W tys. EUR In thousand EUR	W tys. dol. USA In thousand USD
O G O Ł E M (cd.) T O T A L (cont.)			
Kongo Congo	4211,1	898	944
Korea Południowa South Korea	2076454,3	443034	465500
Korea Północna North Korea	8764,4	1870	1965
Kosowo Kosovo	33896,2	7232	7599
Kostaryka Costa Rica	5918,3	1263	1327
Kuba Cuba	1854,3	396	416
Kuwejt Kuwait	108999,5	23256	24436
Laos Laos	146,7	31	33
Lesotho Lesotho	1457,2	311	327
Liban Lebanon	241161,3	51454	54064
Liberia Liberia	42610,5	9091	9552
Libia Libya	3632,3	775	814
Liechtenstein Liechtenstein	203291,6	43374	45574
Litwa Lithuania	7276022,7	1552417	1631139
Luksemburg Luxembourg	12352328,0	2635501	2769146
Łotwa Latvia	977243,2	208505	219078
Macedonia Macedonia	55100,3	11756	12352
Madagaskar Madagascar	2144,8	458	481
Makau Macao	3792,1	809	850
Malawi Malawi	449,8	96	101
Malediwy Maldives	1268,0	271	284
Malezja Malaysia	119412,9	25478	26770
Mali Mali	1898,1	405	426
Malta Malta	1196254,3	255234	268176
Maroko Morocco	87276,3	18621	19566
Mauretania Mauritania	918,6	196	206
Mauritius Mauritius	45032,4	9608	10095
Meksyk Mexico	305945,1	65277	68587
Mjanma (Birma) Myanmar (Burma)	5641,4	1204	1265
Moldawia Moldova	431452,8	92055	96723
Mongolia Mongolia	47669,2	10171	10686
Montserrat Montserrat
Mozambik Mozambique
Namibia Namibia	2724,4	581	611
Nauru Nauru	177,7	38	40
Nepal Nepal	20400,4	4353	4573
Niemcy Germany	90378261,9	19283164	20261004
Niger Niger	1630,1	348	365
Nigeria Nigeria	55749,7	11895	12498
Nikaragua Nicaragua	14588,6	3113	3270
Norwegia Norway	4252725,3	907364	953376
Nowa Kaledonia New Caledonia	1704,2	364	382
Nowa Zelandia New Zealand	80055,2	17081	17947
Oman Oman	20784,3	4435	4659
Pakistan Pakistan	53443,2	11403	11981
Palau Palau	1208,2	258	271
Palestyna Palestinian Territory	1788,3	382	401
Panama Panama	30232,5	6450	6778
Papua Nowa Gwinea Papua New Guinea	1333,2	284	299
Paragwaj Paraguay	3575,8	763	802
Pd. Georgia i W. Sandwich Pd. S. Georgia and S. Sandw. Isl.	4558,9	973	1022
Peru Peru	18418,6	3930	4129
Polinezja Francuska French Polynesia	5977,4	1275	1340
Południowa Afryka South Africa	232580,7	49624	52140

TABLE 34. **USŁUGI DOSTARCZONE WEDŁUG KLASYFIKACJI EBOPS Z WYSZCZEGÓLNIENIEM
WAŻNIEJSZYCH KRAJÓW W 2022 R. (cd.)**
PROVIDED SERVICES BY EBOPS CLASSIFICATION AND MAJOR COUNTRIES IN 2022 (cont.)

KRAJ COUNTRY	W tys. PLN In thousand PLN	W tys. EUR In thousand EUR	W tys. dol. USA In thousand USD
O G O Ł E M (cd.) T O T A L (cont.)			
Portugalia Portugal	835373,9	178236	187274
Republika Środkowoafrykańska Central African Republic	105,0	22	24
Republika Zielonego Przylądka Cape Verde	460,6	98	103
Rosja Russia	2275066,7	485410	510025
Rumunia Romania	2779107,3	592952	623020
Rwanda Rwanda	191559,5	40871	42944
Saint Kitts i Nevis Saint Kitts and Nevis
Saint Vincent i Grenadyny Saint Vincent and the Grenadines	2233,9	477	501
Salwador El Salvador	1120,1	239	251
Samoa Samoa	9854,5	2103	2209
San Marino San Marino	16754,6	3575	3756
Senegal Senegal	16103,8	3436	3610
Serbia Serbia	257378,4	54914	57699
Seszele Seychelles	27497,1	5867	6164
Sierra Leone Sierra Leone	20696,8	4416	4640
Singapur Singapore	2968313,2	633321	665437
Sint Maarten Sint Maarten	909,5	194	204
Słowacja Slovakia	4517420,2	963840	1012716
Słowenia Slovenia	496364,6	105905	111275
Somalia Somalia	1016,2	217	228
Sri Lanka Sri Lanka	17830,9	3804	3997
St. Lucia St. Lucia	208,6	45	47
Stany Zjednoczone United States	38389980,6	8190911	8606268
Sudan Sudan	1208,6	258	271
Sudan Południowy South Sudan	2128,0	454	477
Surinam Suriname	1150,9	246	258
Syria Syria	12466,8	2660	2795
Szwajcaria Switzerland	29829581,7	6364459	6687197
Szwecja Sweden	14082649,9	3004683	3157049
Tadżykistan Tajikistan	3984,7	850	893
Tajlandia Thailand	106978,5	22825	23982
Tajwan Taiwan	199216,3	42505	44660
Tanzania Tanzania	25862,8	5518	5798
Togo Togo	4782,4	1020	1072
Tonga Tonga	167,9	36	38
Trynidad i Tobago Trinidad and Tobago	1929,9	412	433
Tunezja Tunisia	42632,5	9096	9557
Turcja Türkiye	875095,7	186711	196179
Turkmenistan Turkmenistan	1800,4	384	404
Uganda Uganda	21118,2	4506	4734
Ukraina Ukraine	29581707,8	6311572	6631629
Urugwaj Uruguay	57282,9	12222	12842
Uzbekistan Uzbekistan	74535,6	15903	16709
Vanuatu Vanuatu	6074,0	1296	1362
Watykan Vatican City State	288,0	61	65
Wenezuela Venezuela	1932,0	412	433
Węgry Hungary	3017546,8	643826	676474
Wielka Brytania United Kingdom	30901493,4	6593163	6927499
Wietnam Vietnam	137482,2	29333	30821
Włochy Italy	7988133,9	1704353	1790780
Wybrzeże Kości Słoniowej Cote d'Ivoire	6396,2	1365	1434
Wyspa Man Isle of Man	28048,0	5984	6288
Wyspa Norfolk Norfolk Island	323,8	69	73

TABL. 34. USŁUGI DOSTARCZONE WEDŁUG KLASYFIKACJI EBOPS Z WYSZCZEGÓLNIENIEM
WAŻNIEJSZYCH KRAJÓW W 2022 R. (cd.)
PROVIDED SERVICES BY EBOPS CLASSIFICATION AND MAJOR COUNTRIES IN 2022 (cont.)

KRAJ COUNTRY	W tys. PLN In thousand PLN	W tys. EUR In thousand EUR	W tys. dol. USA In thousand USD
O G O Ł E M (dok.) T O T A L (cont.)			
Wyspa Św. Heleny, Wyspa Wniebowstąpienia i Tristan da Cunha Saint Helena, Ascension and Tristan da Cunha	1627,0	347	365
Wyspy Cooka Cook Islands	363,9	78	82
Wyspy Dziewicze-USA Virgin Islands	3437,1	733	771
Wyspy Dziewicze-W.B. Virgin Islands (British)	44276,3	9447	9926
Wyspy Kokosowe Cocos Islands
Wyspy Marshalla Marshall Islands	114721,9	24477	25718
Wyspy Owcze Faroe Islands	12441,8	2655	2789
Wyspy Salomona Solomon Islands	6109,3	1303	1370
Wyspy Turks i Caicos Turks and Caicos Islands	191,0	41	43
Zambia Zambia
Zimbabwe Zimbabwe	31521,1	6725	7066
Zjednoczone Emiraty Arabskie United Arab Emirates	1277044,6	272471	286288

USŁUGI PRODUKCYJNE W ODNIESIENIU DO NAKŁADÓW RZECZOWYCH
BĘDĄCYCH WŁASNOŚCIĄ OSÓB TRZECICH (usługi uszlachetniania)
MANUFACTURING SERVICES ON PHYSICAL INPUTS OWNED BY OTHERS

O G Ó Ł E M T O T A L	23452888,4	5003923	5257670
w tym: of which:			
Szwajcaria Switzerland	7165248,3	1528782	1606306
Niemcy Germany	4534579,7	967501	1016562
Holandia Netherlands	2232676,7	476365	500522
Czechy Czechia
Luksemburg Luxembourg
Dania Denmark	7165248,3	1528782	1606306
Wielka Brytania United Kingdom	4534579,7	967501	1016562
Francja France	2232676,7	476365	500522
Irlandia Ireland
Hiszpania Spain	492546,7	105090	110419

USŁUGI NAPRAW I KONSERWACJI (gdzie indziej niezaliczone)
REPAIR AND MAINTENANCE SERVICES (not included elsewhere)

O G Ó Ł E M T O T A L	13773627,4	2938750	3087773
w tym: of which:			
Niemcy Germany	5793362,3	1236076	1298756
Kanada Canada
Francja France	679889,2	145062	152418
Holandia Netherlands	668969,5	142732	149970
Wielka Brytania United Kingdom	491218,1	104807	110121
Stany Zjednoczone United States	462017,3	98576	103575
Norwegia Norway	397981,3	84914	89219
Dania Denmark	358123,0	76409	80284
Szwecja Sweden	337927,6	72100	75757
Włochy Italy	333062,5	71062	74666

TRANSPORT MORSKI
SEA TRANSPORT

O G Ó Ł E M T O T A L	5551681,1	1184510	1244576
w tym: of which:			
Niemcy Germany	887134,6	189280	198878
Wielka Brytania United Kingdom	324781,8	69296	72810
Szwecja Sweden	321221,7	68536	72011
Szwajcaria Switzerland	307327,0	65571	68897

TABL. 34. USŁUGI DOSTARCZONE WEDŁUG KLASYFIKACJI EBOPS Z WYSZCZEGÓLNIENIEM
WAŻNIEJSZYCH KRAJÓW W 2022 R. (cd.)
PROVIDED SERVICES BY EBOPS CLASSIFICATION AND MAJOR COUNTRIES IN 2022 (cont.)

KRAJ COUNTRY	W tys. PLN In thousand PLN	W tys. EUR In thousand EUR	W tys. dol. USA In thousand USD
TRANSPORT MORSKI (dok.) SEA TRANSPORT (cont.)			
Holandia Netherlands	266946,9	56956	59844
Litwa Lithuania	258275,4	55106	57900
Dania Denmark	243963,2	52052	54692
Stany Zjednoczone United States	228896,0	48837	51314
Chiny China	209106,1	44615	46877
Liban Lebanon
TRANSPORT LOTNICZY AIR TRANSPORT			
OGÓŁEM TOTAL	13928768,5	2971851	3122552
w tym: of which:			
Irlandia Ireland	1980024,3	422459	443882
Stany Zjednoczone United States	1885080,9	402202	422598
Niemcy Germany	1235939,4	263701	277073
Szwecja Sweden
Wielka Brytania United Kingdom	582925,5	124373	130680
Kanada Canada
Korea Południowa South Korea
Węgry Hungary	420212,1	89657	94203
Holandia Netherlands	407182,6	86877	91282
Indie India	353644,9	75454	79280
TRANSPORT KOLEJOWY RAIL TRANSPORT			
OGÓŁEM TOTAL	1709733,1	364790	383288
w tym: of which:			
Niemcy Germany	389393,8	83081	87294
Czechy Czechia	205322,1	43808	46029
Słowacja Slovakia	119932,4	25589	26886
Ukraina Ukraine	110913,3	23665	24865
Rwanda Rwanda	82873,5	17682	18579
Białoruś Belarus	74168,0	15825	16627
Holandia Netherlands
Włochy Italy	63863,3	13626	14317
Dania Denmark	63763,3	13605	14294
Austria Austria	61922,6	13212	13882
TRANSPORT SAMOCHODOWY ROAD TRANSPORT			
OGÓŁEM TOTAL	67876357,1	14482143	15216526
w tym: of which:			
Niemcy Germany	22378301,9	4774649	5016769
Holandia Netherlands	8201705,3	1749921	1838659
Francja France	4476177,0	955040	1003470
Litwa Lithuania	4142195,2	883781	928598
Włochy Italy	3091693,1	659646	693096
Austria Austria	2967414,8	633130	665235
Szwecja Sweden	2731947,1	582890	612448
Dania Denmark	2673955,2	570517	599447
Wielka Brytania United Kingdom	2454384,6	523669	550224
Szwajcaria Switzerland	2029680,4	433054	455014

TABL. 34. USŁUGI DOSTARCZONE WEDŁUG KLASYFIKACJI EBOPS Z WYSZCZEGÓLNIENIEM
WAŻNIEJSZYCH KRAJÓW W 2022 R. (cd.)
PROVIDED SERVICES BY EBOPS CLASSIFICATION AND MAJOR COUNTRIES IN 2022 (cont.)

KRAJ COUNTRY	W tys. PLN In thousand PLN	W tys. EUR In thousand EUR	W tys. dol. USA In thousand USD
TRANSPORT WODNY ŚRÓDLĄDOWY INLAND WATERWAY TRANSPORT			
OGÓŁEM TOTAL	179035,7	38199	40136
w tym: of which:			
Niemcy Germany	77367,9	16507	17344
Holandia Netherlands	14452,6	3084	3240
Szwecja Sweden
Stany Zjednoczone United States
Wielka Brytania United Kingdom	9910,8	2115	2222
Luksemburg Luxembourg
Zjednoczone Emiraty Arabskie United Arab Emirates
Włochy Italy	5143,3	1097	1153
Szwajcaria Switzerland	4602,5	982	1032
Hiszpania Spain
TRANSPORT RUROCIĄGIEM I PRZESYŁ ENERGII ELEKTRYCZNEJ PIPELINE TRANSPORT AND ELECTRICITY TRANSMISSION			
OGÓŁEM TOTAL	2968946,0	633456	665578
POZOSTAŁE USŁUGI WSPOMAGAJĄCE I UZUPEŁNIAJĄCE TRANSPORT OTHER SERVICES SUPPORTING AND AUXILIARY TRANSPORT			
OGÓŁEM TOTAL	30042439,4	6409874	6734916
w tym: of which:			
Niemcy Germany	6206309,0	1324182	1391331
Luksemburg Luxembourg
Holandia Netherlands	2180090,0	465145	488733
Szwajcaria Switzerland	1969188,8	420147	441453
Szwecja Sweden	1791331,0	382200	401581
Wielka Brytania United Kingdom	1619574,8	345554	363076
Dania Denmark	1130940,7	241298	253534
Francja France	1025946,8	218897	229997
Chiny China	873941,4	186465	195920
Belgia Belgium	858863,4	183248	192540
USŁUGI POCZTOWE I KURIERSKIE POSTAL AND COURIER SERVICES			
OGÓŁEM TOTAL	2705999,2	577354	606631
w tym: of which:			
Holandia Netherlands
Niemcy Germany	674940,7	144006	151308
Litwa Lithuania	311350,3	66430	69799
Wielka Brytania United Kingdom	125891,3	26860	28222
Czechy Czechia	103834,5	22154	23278
Szwajcaria Switzerland	84363,9	18000	18913
Stany Zjednoczone United States	83624,0	17842	18747
Szwecja Sweden	72249,2	15415	16197
Singapur Singapore
Dania Denmark	40169,1	8571	9005

TABL. 34. USŁUGI DOSTARCZONE WEDŁUG KLASYFIKACJI EBOPS Z WYSZCZEGÓLNIENIEM
WAŻNIEJSZYCH KRAJÓW W 2022 R. (cd.)
PROVIDED SERVICES BY EBOPS CLASSIFICATION AND MAJOR COUNTRIES IN 2022 (cont.)

KRAJ COUNTRY	W tys. PLN In thousand PLN	W tys. EUR In thousand EUR	W tys. dol. USA In thousand USD
PODRÓŻE TRAVEL			
OGÓŁEM TOTAL	64623224,9	13788053	14487239
w tym: of which:			
Ukraina Ukraine	27952618,8	5963989	6266420
Niemcy Germany	14213070,0	3032510	3186287
Czechy Czechia	3457872,6	737774	775186
Białoruś Belarus	2886750,9	615919	647152
Słowacja Slovakia	2231317,4	476075	500217
Stany Zjednoczone United States	1511917,2	322584	338942
Gruzja Georgia	1393131,1	297239	312312
Litwa Lithuania	1053501,5	224776	236174
Wielka Brytania United Kingdom	986729,5	210529	221205
Francja France	651606,3	139027	146077
USŁUGI BUDOWLANE CONSTRUCTION SERVICES			
OGÓŁEM TOTAL	11072964,8	2362535	2482338
w tym: of which:			
Niemcy Germany	4589398,0	979197	1028852
Szwecja Sweden	951423,5	202996	213290
Belgia Belgium	714307,8	152405	160134
Dania Denmark	633843,2	135237	142095
Holandia Netherlands	577353,0	123184	129431
Norwegia Norway	415342,0	88618	93111
Francja France	399298,8	85195	89515
Chiny China
Austria Austria	374656,0	79937	83990
Litwa Lithuania	255827,4	54584	57351
USŁUGI UBEZPIECZENIOWE I EMERYTALNO-RENTOWE INSURANCE AND PENSION SERVICES			
OGÓŁEM TOTAL
w tym: of which:			
Niemcy Germany	437004,5	93240	97968
Francja France	292930,5	62500	65669
Bułgaria Bulgaria
Irlandia Ireland	252079,0	53784	56511
Luksemburg Luxembourg	144004,9	30725	32283
Czechy Czechia	124672,9	26600	27949
Austria Austria	116850,7	24931	26196
Włochy Italy	100933,0	21535	22627
Wielka Brytania United Kingdom	92595,6	19756	20758
Liechtenstein Liechtenstein	91510,2	19525	20515
USŁUGI FINANSOWE FINANCIAL SERVICES			
OGÓŁEM TOTAL	6570019,1	1401784	1472867
w tym: of which:			
Wielka Brytania United Kingdom	1274056,1	271833	285618
Niemcy Germany	833195,5	177771	186786

TABL. 34. **USŁUGI DOSTARCZONE WEDŁUG KLASYFIKACJI EBOPS Z WYSZCZEGÓLNIENIEM
WAŻNIEJSZYCH KRAJÓW W 2022 R. (cd.)**
PROVIDED SERVICES BY EBOPS CLASSIFICATION AND MAJOR COUNTRIES IN 2022 (cont.)

KRAJ COUNTRY	W tys. PLN In thousand PLN	W tys. EUR In thousand EUR	W tys. dol. USA In thousand USD
USŁUGI FINANSOWE (dok.) FINANCIAL SERVICES (cont.)			
Luksemburg Luxembourg	722267,3	154103	161918
Irlandia Ireland	407179,0	86876	91281
Stany Zjednoczone United States	379251,2	80917	85021
Czechy Czechia	301110,0	64245	67503
Belgia Belgium	296948,2	63357	66570
Francja France	289271,1	61719	64849
Holandia Netherlands	255644,3	54544	57310
Austria Austria	246833,3	52665	55335
OPŁATY Z TYTUŁU UŻYTKOWANIA WŁASNOŚCI INTELKTUALNEJ CHARGES FOR THE USE OF INTELLECTUAL PROPERTY			
OGÓŁEM TOTAL	5481849,7	1169611	1228921
w tym: of which:			
Stany Zjednoczone United States	1997303,7	426146	447756
Irlandia Ireland	632232,3	134893	141734
Wielka Brytania United Kingdom	512543,9	109357	114902
Holandia Netherlands	235309,0	50206	52752
Rumunia Romania	186940,4	39886	41908
Niemcy Germany	181508,0	38727	40690
Australia Australia	162712,8	34717	36477
Japonia Japan	137653,5	29370	30859
Zjednoczone Emiraty Arabskie United Arab Emirates
Szwajcaria Switzerland	103670,0	22119	23241
USŁUGI TELEKOMUNIKACYJNE, INFORMATYCZNE I INFORMACYJNE TELECOMMUNICATION, COMPUTER AND INFORMATION SERVICES			
OGÓŁEM TOTAL	60192116,1	12842629	13493872
w tym: of which:			
Stany Zjednoczone United States	12905286,8	2753480	2893108
Wielka Brytania United Kingdom	9123039,5	1946498	2045204
Niemcy Germany	8867449,5	1891965	1987905
Szwajcaria Switzerland	5589320,0	1192541	1253014
Holandia Netherlands	3391730,5	723662	760358
Szwecja Sweden	2769984,9	591006	620975
Irlandia Ireland	1876423,0	400355	420657
Francja France	1850645,3	394855	414878
Dania Denmark	1810994,6	386395	405989
Belgia Belgium	1017850,5	217169	228182
USŁUGI BADAWCZO-ROZWOJOWE RESEARCH AND DEVELOPMENT SERVICES			
OGÓŁEM TOTAL	11077021,4	2363400	2483247
w tym: of which:			
Stany Zjednoczone United States	3099860,3	661388	694927
Finlandia Finland
Wielka Brytania United Kingdom	1160523,3	247610	260166
Szwajcaria Switzerland	710347,1	151560	159246
Niemcy Germany	707394,8	150930	158584
Szwecja Sweden	692372,8	147725	155216

**TABL. 34. USŁUGI DOSTARCZONE WEDŁUG KLASYFIKACJI EBOPS Z WYSZCZEGÓLNIENIEM
WAŻNIEJSZYCH KRAJÓW W 2022 R. (cd.)**
PROVIDED SERVICES BY EBOPS CLASSIFICATION AND MAJOR COUNTRIES IN 2022 (cont.)

KRAJ COUNTRY	W tys. PLN In thousand PLN	W tys. EUR In thousand EUR	W tys. dol. USA In thousand USD
USŁUGI BADAWCZO-ROZWOJOWE (dok.) RESEARCH AND DEVELOPMENT SERVICES (cont.)			
Irlandia Ireland	554089,2	118221	124216
Korea Południowa South Korea
Francja France	344646,2	73534	77263
Holandia Netherlands	312286,5	66630	70008
USŁUGI PRAWNE, KSIĘGOWE, DORADZTWO W ZAKRESIE ZARZĄDZANIA I PUBLIC RELATIONS LEGAL, ACCOUNTING, MANAGEMENT CONSULTING AND PUBLIC RELATIONS SERVICE			
OGÓŁEM TOTAL	42891330,9	9151322	9615381
w tym: of which:			
Wielka Brytania United Kingdom	6389657,4	1363301	1432434
Niemcy Germany	5413994,5	1155133	1213710
Stany Zjednoczone United States	5276322,1	1125759	1182846
Szwajcaria Switzerland	4972999,5	1061042	1114847
Holandia Netherlands	4945745,9	1055228	1108738
Dania Denmark	1638421,7	349575	367301
Irlandia Ireland	1564572,9	333818	350746
Francja France	1458935,7	311279	327064
Singapur Singapore	1130982,9	241307	253544
Luksemburg Luxembourg	989911,3	211208	221918
REKLAMA, BADANIE RYNKU I SONDAŻE OPINII PUBLICZNEJ ADVERTISING, MARKET RESEARCH AND PUBLIC OPINION POLLING SERVICES			
OGÓŁEM TOTAL	13283155,5	2834103	2977819
w tym: of which:			
Irlandia Ireland	2328716,8	496857	522052
Szwajcaria Switzerland	2288233,4	488219	512976
Wielka Brytania United Kingdom	1347539,9	287512	302092
Niemcy Germany	1216830,7	259624	272789
Stany Zjednoczone United States	771912,8	164696	173047
Francja France	634009,6	135273	142132
Holandia Netherlands	615463,4	131316	137975
Belgia Belgium	486268,0	103750	109012
Szwecja Sweden	338671,2	72259	75923
Cypr Cyprus	298253,1	63635	66862
USŁUGI ARCHITEKTONICZNE, INŻYNIERYJNE, NAUKOWE I POZOSTAŁE USŁUGI TECHNICZNE ARCHITECTURAL, ENGINEERING, SCIENTIFIC AND OTHER TECHNICAL SERVICES			
OGÓŁEM TOTAL	12760776,7	2722648	2860712
w tym: of which:			
Niemcy Germany	3115057,8	664631	698334
Stany Zjednoczone United States	2708372,5	577860	607163
Szwajcaria Switzerland	783977,6	167270	175752
Wielka Brytania United Kingdom	642235,4	137028	143976
Francja France	571157,1	121862	128042
Włochy Italy	457351,5	97581	102529
Norwegia Norway	405305,4	86476	90861
Holandia Netherlands	403480,1	86087	90452
Finlandia Finland	368167,4	78552	82536
Szwecja Sweden	328791,2	70151	73708

TABL. 34. USŁUGI DOSTARCZONE WEDŁUG KLASYFIKACJI EBOPS Z WYSZCZEGÓLNIENIEM
WAŻNIEJSZYCH KRAJÓW W 2022 R. (cd.)
PROVIDED SERVICES BY EBOPS CLASSIFICATION AND MAJOR COUNTRIES IN 2022 (cont.)

KRAJ COUNTRY	W tys. PLN In thousand PLN	W tys. EUR In thousand EUR	W tys. dol. USA In thousand USD
UTYLIZACJA ODPADÓW I USUWANIE ZANIECZYSZCZEŃ, USŁUGI ROLNICZE I WYDOBYWCZE WASTE TREATMENT AND DE-POLLUTION, AGRICULTURAL AND MINING SERVICES			
OGÓŁEM TOTAL	852886,7	181972	191200
w tym: of which:			
Niemcy Germany	248664,0	53055	55746
Czechy Czechia	70749,0	15095	15861
Norwegia Norway	52907,9	11288	11861
Zjednoczone Emiraty Arabskie United Arab Emirates	46394,2	9899	10401
Kolumbia Colombia
Belgia Belgium	36549,1	7798	8194
Wielka Brytania United Kingdom	32106,6	6850	7198
Albania Albania
Szwajcaria Switzerland	27006,5	5762	6054
Holandia Netherlands	26347,0	5621	5906

USŁUGI LEASINGU OPERACYJNEGO I WYNAJMU URZĄDZEŃ BEZ OBSŁUGI
OPERATING LEASING SERVICES AND RENTING EQUIPMENT WITHOUT AN OPERATOR

OGÓŁEM TOTAL	2608885,0	556633	584860
w tym: of which:			
Stany Zjednoczone United States
Niemcy Germany	417611,1	89102	93620
Litwa Lithuania
Szwajcaria Switzerland	120980,7	25813	27121
Czechy Czechia	96645,7	20620	21666
Holandia Netherlands	91122,5	19442	20428
Austria Austria	70785,0	15103	15869
Wielka Brytania United Kingdom	62856,1	13411	14091
Francja France	55341,2	11808	12406
Dania Denmark	42514,9	9071	9531

USŁUGI ZWIĄZANE Z HANDLEM
TRADE-RELATED SERVICES

OGÓŁEM TOTAL	6496435,1	1386084	1456371
w tym: of which:			
Niemcy Germany	1394914,5	297620	312712
Szwajcaria Switzerland	1333886,4	284599	299031
Holandia Netherlands	587474,8	125344	131700
Wielka Brytania United Kingdom	428642,9	91456	96093
Francja France	263720,0	56267	59121
Belgia Belgium	246555,2	52605	55273
Szwecja Sweden	211638,2	45155	47445
Włochy Italy	194936,5	41592	43701
Irlandia Ireland	190685,1	40685	42748
Austria Austria	164177,5	35029	36805

POZOSTAŁE USŁUGI GOSPODARCZE (gdzie indziej niezaliczone)
OTHER BUSINESS SERVICES (not included elsewhere)

OGÓŁEM TOTAL	15757495,3	3362029	3532516
w tym: of which:			
Niemcy Germany	3574577,2	762674	801349
Stany Zjednoczone United States	2358878,8	503292	528814

TABL. 34. **USŁUGI DOSTARCZONE WEDŁUG KLASYFIKACJI EBOPS Z WYSZCZEGÓLNIENIEM
WAŻNIEJSZYCH KRAJÓW W 2022 R. (dok.)**
PROVIDED SERVICES BY EBOPS CLASSIFICATION AND MAJOR COUNTRIES IN 2022 (cont.)

K R A J C O U N T R Y	W tys. PLN In thousand PLN	W tys. EUR In thousand EUR	W tys. dol. USA In thousand USD
POZOSTAŁE USŁUGI GOSPODARCZE (gdzie indziej niezaliczone) (dok.) OTHER BUSINESS SERVICES (not included elsewhere) (cont.)			
Wielka Brytania United Kingdom	1779358,0	379645	398897
Holandia Netherlands	1325077,2	282719	297056
Szwajcaria Switzerland	1176543,4	251028	263758
Francja France	569467,1	121502	127663
Szwecja Sweden	553465,4	118088	124076
Irlandia Ireland	490808,9	104719	110030
Dania Denmark	434081,8	92616	97312
Belgia Belgium	374379,7	79878	83928
USŁUGI KULTURALNE, REKREACYJNE I ŚWIADCZONE DLA LUDNOŚCI PERSONAL, CULTURAL AND RECREATIONAL SERVICES			
OGÓŁEM TOTAL	5101603,3	1088481	1143678
w tym: of which:			
Niemcy Germany	2778563,2	592836	622898
Stany Zjednoczone United States	556037,4	118636	124652
Wielka Brytania United Kingdom	366284,1	78151	82114
Szwecja Sweden	123851,0	26425	27765
Czechy Czechia	122286,0	26091	27414
Holandia Netherlands	117834,0	25141	26416
Francja France	110915,1	23665	24865
Irlandia Ireland	89954,6	19193	20166
Norwegia Norway	74324,8	15858	16662
Hiszpania Spain	72827,1	15538	16326
USŁUGI RZĄDOWE (gdzie indziej niezaliczone) GOVERNMENT SERVICES (not included elsewhere)			
OGÓŁEM TOTAL

TABL. 35. USŁUGI NABYTE WEDŁUG KLASYFIKACJI EBOPS Z WYSZCZEGÓLNIENIEM WAŻNIEJSZYCH KRAJÓW W 2022R. (ceny bieżące)

ACQUIRED SERVICES BY EBOPS CLASSIFICATION AND MAJOR COUNTRIES IN 2022 (current prices)

U w a g a. Hongkong — Chiny — Specjalny Region Administracyjny Hongkong,
Makau — Chiny — Specjalny Region Administracyjny Makau,
Macedonia — Macedonia Północna,
Tajwan — Chiny — Tajwan.

N o t e. Hong Kong — China — Hong Kong Special Administrative Region,
Macao — China — Macao Special Administrative Region,
Macedonia — North Macedonia,
Taiwan — China — Taiwan.

KRAJ COUNTRY	W tys. PLN In thousand PLN	W tys. EUR In thousand EUR	W tys. dol. USA In thousand USD
OGÓŁEM TOTAL			
OGÓŁEM TOTAL	254981882,9	54403099	57161854
w tym: of which:			
Afganistan Afghanistan	103,7	22	23
Albania Albania	162814,4	34738	36500
Algieria Algeria	8069,2	1722	1809
Andora Andorra	6488,0	1384	1454
Angola Angola	8040,7	1716	1803
Antigua i Barbuda Antigua i Barbuda	35232,2	7517	7898
Arabia Saudyjska Saudi Arabia	42530,0	9074	9534
Argentyna Argentina	51775,7	11047	11607
Armenia Armenia	40073,0	8550	8984
Australia Australia	482993,3	103052	108277
Austria Austria	6302126,1	1344626	1412811
Azerbejdżan Azerbaijan	16868,3	3599	3782
Bahamy Bahamas	38533,4	8222	8638
Bahrajn Bahrain	5245,3	1119	1176
Bangladesz Bangladesh	94605,2	20185	21209
Barbados Barbados	6026,7	1286	1351
Belgia Belgium	5948894,3	1269260	1333623
Belize Belize
Bermudy Bermuda	15227,4	3249	3414
Białoruś Belarus	1134206,9	241995	254267
Boliwia Bolivia	1402,8	299	314
Bośnia i Hercegowina Bosnia and Herzegovina	107494,0	22935	24098
Brazylia Brazil	132743,9	28322	29759
Brytyjskie Terytorium Oceanu Indyjskiego British Indian Ocean Territory
Bulgaria Bulgaria	1737811,8	370781	389583
Chile Chile	31481,7	6717	7058
Chiny China	6302628,9	1344733	1412924
Chorwacja Croatia	1822474,9	388844	408563
Curaçao Curaçao
Cypr Cyprus	2258307,1	481834	506267
Czad Chad	619,7	132	139
Czarnogóra Montenegro	111291,7	23745	24949
Czechy Czechia	10615766,1	2264987	2379843
Dalekie Wyspy Mniejsze St. Zjednoczonych United States Minor Outlying Islands
Dania Denmark	7968188,9	1700098	1786309
Demokratyczna Republika Konga Democratic Republic of Congo	100,7	21	23
Dominika Dominica	1334,3	285	299
Dominikana Dominican Republic	222478,7	47468	49875
Egipt Egypt	672044,3	143388	150659
Ekwador Ecuador	10807,4	2306	2423
Erytrea Eritrea
Estonia Estonia	934259,1	199334	209442
Eswatini Swaziland
Etiopia Ethiopia	3989,2	851	894
Filipiny Philippines	165076,5	35221	37007

TABL. 35. USŁUGI NABYTE WEDŁUG KLASYFIKACJI EBOPS Z WYSZCZEGÓLNIENIEM WAŻNIEJSZYCH KRAJÓW W 2022 R. (cd.)

ACQUIRED SERVICES BY EBOPS CLASSIFICATION AND MAJOR COUNTRIES IN 2022 (cont.)

KRAJ COUNTRY	W tys. PLN In thousand PLN	W tys. EUR In thousand EUR	W tys. dol. USA In thousand USD
O G Ó Ł E M (cd.) T O T A L (cont.)			
Finlandia Finland	1596306,0	340589	357860
Francja France	12299744,2	2624281	2757357
Francuskie Terytoria Południowe i Antarktyczne and Antarctic Territories
Gambia Gambia
Ghana Ghana	692,7	148	155
Gibraltar Gibraltar	28718,4	6127	6438
Grecja Greece	2696792,1	575389	604567
Grenlandia Greenland	145,6	31	33
Gruzja Georgia	217766,0	46463	48819
Guernsey Guernsey
Gujana Guyana	979,7	209	220
Gwatemala Guatemala	2191,4	468	491
Gwinea-Bissau Guinea-Bissau
Hiszpania Spain	5583935,6	1191392	1251807
Holandia Netherlands	14238266,4	3037886	3191935
Honduras Honduras	6066,5	1294	1360
Hongkong Hong Kong	783571,1	167183	175661
Indie India	880555,9	187876	197403
Indonezja Indonesia	133099,6	28398	29838
Irak Iraq	25583,5	5459	5735
Iran Islamic Republic of Iran	33903,9	7234	7601
Irlandia Ireland	18449331,4	3936361	4135972
Islandia Iceland	100871,3	21522	22613
Izrael Israel	782357,2	166924	175389
Jamajka Jamaica	493,4	105	111
Japonia Japan	1414953,1	301895	317204
Jemen Yemen	744,3	159	167
Jersey Jersey	1948,6	416	437
Jordania Jordan	38845,9	8288	8708
Kajmany Cayman Islands	29393,3	6271	6589
Kambodża Cambodia	5705,2	1217	1279
Kamerun Cameroon	5622,0	1200	1260
Kanada Canada	904140,5	192908	202690
Katar Qatar	105392,6	22487	23627
Kazachstan Kazakhstan	141944,0	30285	31821
Kenia Kenya	30333,0	6472	6800
Kirgistan Kyrgyzstan	3220,2	687	722
Kolumbia Colombia	94283,2	20116	21136
Komory Comoros
Kongo Congo	828,2	177	186
Korea Południowa South Korea	2342998,0	499904	525253
Korea Północna North Korea	4711,5	1005	1056
Kosowo Kosovo	35791,7	7637	8024
Kostaryka Costa Rica	15437,6	3294	3461
Kuba Cuba	65138,3	13898	14603
Kuwejt Kuwait	9628,3	2054	2158
Laos Laos	175,6	37	39
Lesotho Lesotho
Liban Lebanon	16926,6	3611	3795
Liberia Liberia	264578,6	56451	59313
Libia Libya	20746,0	4426	4651
Liechtenstein Liechtenstein	13715,2	2926	3075
Litwa Lithuania	4202186,0	896581	942046
Luksemburg Luxembourg	4001601,8	853784	897079
Łotwa Latvia	773376,7	165008	173376
Macedonia Macedonia	167510,7	35740	37553

TABL. 35. USŁUGI NABYTE WEDŁUG KLASYFIKACJI EBOPS Z WYSZCZEGÓLNIENIEM WAŻNIEJSZYCH KRAJÓW
W 2022 R. (cd.)

ACQUIRED SERVICES BY EBOPS CLASSIFICATION AND MAJOR COUNTRIES IN 2022 (cont.)

KRAJ COUNTRY	W tys. PLN In thousand PLN	W tys. EUR In thousand EUR	W tys. dol. USA In thousand USD
O G Ó Ł E M (cd.) T O T A L (cont.)			
Madagaskar Madagascar	3914,1	835	877
Malediwy Maldives	50109,9	10691	11234
Malezja Malaysia	95754,6	20430	21466
Mali Mali	2134,1	455	478
Malta Malta	2356505,7	502786	528282
Maroko Morocco	77093,6	16449	17283
Mauretania Mauritania	914,5	195	205
Mauritius Mauritius	161103,3	34373	36116
Meksyk Mexico	254663,9	54335	57091
Mjanma (Birna) Myanmar (Burma)	7353,2	1569	1648
Moldawia Moldova	132276,9	28223	29654
Mongolia Mongolia	5423,7	1157	1216
Mozambik Mozambique	9243,9	1972	2072
Namibia Namibia	329,6	70	74
Nepal Nepal	228458,1	48744	51216
Niemcy Germany	44997769,0	9600753	10087603
Niger Niger	1571,6	335	352
Nigeria Nigeria	11472,9	2448	2572
Nikaragua Nicaragua	2865,1	611	642
Norwegia Norway	2629466,1	561025	589474
Nowa Kaledonia New Caledonia	192,5	41	43
Nowa Zelandia New Zealand	55074,7	11751	12347
Oman Oman	13955,9	2978	3129
Pakistan Pakistan	45206,8	9645	10134
Palau Palau
Palestyna Palestine
Panama Panama	55145,2	11766	12362
Paragwaj Paraguay	3475,8	742	779
Pd. Georgia i W. Sandwich Pd. S. Georgia and S. Sandw. Isl.	323,1	69	72
Peru Peru	37392,0	7978	8383
Polinezja Francuska French Polynesia	904,5	193	203
Południowa Afryka South Africa	125119,4	26696	28049
Portugalia Portugal	1126055,9	240256	252439
Republika Środkowoafrykańska Central African Republic	1427,4	305	320
Republika Zielonego Przylądka Cape Verde	20546,9	4384	4606
Rosja Russia	1131911,8	241505	253752
Rumunia Romania	2223054,9	474312	498365
Rwanda Rwanda	390038,3	83219	87439
Saint Kitts i Nevis Saint Kitts and Nevis
Saint Vincent i Grenadyny Saint Vincent and the Grenadines	549,5	117	123
Salwador El Salvador	762,5	163	171
San Marino San Marino	114657,9	24463	25704
Senegal Senegal
Serbia Serbia	421543,8	89941	94502
Seszele Seychelles	33285,7	7102	7462
Sierra Leone Sierra Leone	58739,1	12533	13168
Singapur Singapore	1479229,6	315609	331614
Sint Maarten Sint Maarten	472,9	101	106
Słowacja Slovakia	3936274,3	839846	882434
Słowenia Slovenia	678354,2	144734	152073
Sri Lanka Sri Lanka	81171,5	17319	18197
Stany Zjednoczone United States	14988799,3	3198020	3360190
Sudan Sudan	7406,6	1580	1660
Surinam Suriname	5226,0	1115	1172
Syria Syria	816,9	174	183
Szwajcaria Switzerland	11548576,1	2464012	2588960
Szwecja Sweden	5366124,7	1144920	1202978

TABL. 35. USŁUGI NABYTE WEDŁUG KLASYFIKACJI EBOPS Z WYSZCZEGÓLNIENIEM WAŻNIEJSZYCH KRAJÓW W 2022 R. (cd.)

ACQUIRED SERVICES BY EBOPS CLASSIFICATION AND MAJOR COUNTRIES IN 2022 (cont.)

KRAJ COUNTRY	W tys. PLN In thousand PLN	W tys. EUR In thousand EUR	W tys. dol. USA In thousand USD
OGÓŁEM (dok.) TOTAL (cont.)			
Tajlandia Thailand	248438,8	53007	55695
Tajwan Taiwan	286814,5	61195	64298
Tanzania Tanzania	55303,2	11800	12398
Togo Togo	116,3	25	26
Trynidad i Tobago Trinidad and Tobago	47945,0	10230	10748
Tunezja Tunisia	201976,8	43094	45279
Turcja Türkiye	1930795,3	411956	432846
Turkmenistan Turkmenistan	596,5	127	134
Uganda Uganda	46897,7	10006	10514
Ukraina Ukraine	2919372,0	622879	654465
Urugwaj Uruguay	637875,8	136098	142999
Uzbekistan Uzbekistan	22141,6	4724	4964
Vanuatu Vanuatu
Wallis i Futuna Wallis and Futuna Islands
Watykan Vatican City State
Wenezuela Venezuela	3243,1	692	727
Węgry Hungary	2098700,5	447780	470487
Wielka Brytania United Kingdom	21237756,8	4531301	4761082
Wietnam Vietnam	197185,9	42072	44205
Włochy Italy	6986947,1	1490740	1566334
Wybrzeże Kości Słoniowej Cote d'Ivoire	776,0	166	174
Wyspa Bożego Narodzenia Christmas Islands
Wyspa Man Isle of Man	2176,5	464	488
Wyspa Św. Heleny, Wyspa Wniebowstąpienia i Tristan da Cunha Saint Helena, Ascension and Tristan da Cunha
Wyspy Cooka Cook Islands
Wyspy Dziewicze-W.B. Virgin Islands (British)	4981,5	1063	1117
Wyspy Marshalla Marshall Islands
Wyspy Owcze Faroe Islands	3298,3	704	739
Wyspy Salomona Solomon Islands	1010,7	216	227
Wyspy Św. Tomasza i Książęca Sao Tome and Principe	457,8	98	103
Wyspy Turks i Caicos Turks and Caicos Islands
Zambia Zambia	166,9	36	37
Zimbabwe Zimbabwe	2553,9	545	573
Zjednoczone Emiraty Arabskie United Arab Emirates	698465,7	149025	156582
USŁUGI PRODUKCYJNE W ODNIESIENIU DO NAKŁADÓW RZECZOWYCH BĘDĄCYCH WŁASNOŚCIĄ OSÓB TRZECICH (usługi uszlachetniania) MANUFACTURING SERVICES ON PHYSICAL INPUTS OWNED BY OTHERS			
OGÓŁEM TOTAL	1617086,6	345023	362519
w tym: of which:			
Niemcy Germany	519982,5	110944	116570
Ukraina Ukraine	280160,9	59775	62806
Stany Zjednoczone United States
Włochy Italy	91364,6	19494	20482
Holandia Netherlands	69408,9	14809	15560
Francja France	68777,2	14674	15418
Czechy Czechia	57632,0	12296	12920
Belgia Belgium
Szwajcaria Switzerland	30228,1	6449	6777
Zjednoczone Emiraty Arabskie United Arab Emirates	27879,9	5948	6250

TABL. 35. USŁUGI NABYTE WEDŁUG KLASYFIKACJI EBOPS Z WYSZCZEGÓLNIENIEM WAŻNIEJSZYCH KRAJÓW W 2022 R. (cd.)

ACQUIRED SERVICES BY EBOPS CLASSIFICATION AND MAJOR COUNTRIES IN 2022 (cont.)

KRAJ COUNTRY	W tys. PLN In thousand PLN	W tys. EUR In thousand EUR	W tys. dol. USA In thousand USD
USŁUGI NAPRAW I KONSERWACJI (gdzie indziej niezaliczone) REPAIR AND MAINTENANCE SERVICES (not included elsewhere)			
OGÓŁEM TOTAL	5868519,5	1252111	1315605
w tym: of which:			
Niemcy Germany	1523586,2	325073	341558
Szwajcaria Switzerland	624313,1	133204	139959
Holandia Netherlands	417819,6	89146	93667
Wielka Brytania United Kingdom	371258,0	79212	83229
Irlandia Ireland	.	.	.
Włochy Italy	343189,2	73223	76936
Stany Zjednoczone United States	280518,5	59852	62887
Francja France	239211,4	51038	53626
Czechy Czechia	227973,3	48641	51107
Austria Austria	184445,2	39353	41349
TRANSPORT MORSKI SEA TRANSPORT			
OGÓŁEM TOTAL	20023518,9	4272231	4488874
w tym: of which:			
Niemcy Germany	2570919,4	548533	576349
Dania Denmark	2523039,8	538317	565615
Chiny China	2327551,9	496608	521791
Szwajcaria Switzerland	2069526,7	441556	463947
Wielka Brytania United Kingdom	1018978,3	217410	228435
Singapur Singapore	988566,1	210921	221617
Cypr Cyprus	692206,0	147690	155179
Francja France	666219,7	142145	149353
Grecja Greece	564011,3	120338	126440
Holandia Netherlands	544185,3	116108	121995
TRANSPORT LOTNICZY AIR TRANSPORT			
OGÓŁEM TOTAL	7581807,6	1617659	1699690
w tym: of which:			
Niemcy Germany	1138541,9	242920	255238
Stany Zjednoczone United States	768639,1	163997	172314
Belgia Belgium	596911,1	127357	133816
Wielka Brytania United Kingdom	454406,0	96952	101869
Chiny China	247106,2	52723	55396
Irlandia Ireland	245080,8	52291	54942
Francja France	212684,8	45379	47680
Hiszpania Spain	192359,6	41042	43123
Włochy Italy	188830,6	40289	42332
Węgry Hungary	187856,8	40081	42114
TRANSPORT KOLEJOWY RAIL TRANSPORT			
OGÓŁEM TOTAL	1385264,8	295561	310549
w tym: of which:			
Niemcy Germany	207987,9	44376	46627
Czechy Czechia	181272,2	38676	40638
Szwajcaria Switzerland	.	.	.
Słowacja Slovakia	136465,8	29116	30593
Ukraina Ukraine	112718,9	24050	25269
Rwanda Rwanda	.	.	.
Holandia Netherlands	66947,4	14284	15008
Chiny China	61813,9	13189	13857
Białoruś Belarus	.	.	.
Kazachstan Kazakhstan	.	.	.

TABL. 35. USŁUGI NABYTE WEDŁUG KLASYFIKACJI EBOPS Z WYSZCZEGÓLNIENIEM WAŻNIEJSZYCH KRAJÓW W 2022 R. (cd.)

ACQUIRED SERVICES BY EBOPS CLASSIFICATION AND MAJOR COUNTRIES IN 2022 (cont.)

KRAJ COUNTRY	W tys. PLN In thousand PLN	W tys. EUR In thousand EUR	W tys. dol. USA In thousand USD
TRANSPORT SAMOCHODOWY ROAD TRANSPORT			
OGÓŁEM TOTAL	22550874,1	4811469	5055456
w tym: of which:			
Niemcy Germany	4883104,2	1041862	1094695
Stany Zjednoczone United States
Litwa Lithuania	1738926,6	371018	389833
Dania Denmark	1215465,6	259333	272483
Holandia Netherlands	1184445,6	252714	265529
Austria Austria	1180803,4	251937	264713
Czechy Czechia	830995,0	177302	186293
Włochy Italy	808749,2	172555	181305
Rumunia Romania	767760,3	163810	172117
Francja France	617131,6	131672	138349
TRANSPORT WODNY ŚRÓDLĄDOWY INLAND WATERWAY TRANSPORT			
OGÓŁEM TOTAL	552096,4	117796	123769
w tym: of which:			
Belgia Belgium
Niemcy Germany	102350,3	21838	22945
Chiny China	76613,4	16346	17175
Dania Denmark	45008,7	9603	10090
Holandia Netherlands	33853,2	7223	7589
Francja France
Norwegia Norway
Szwajcaria Switzerland	15855,0	3383	3554
Korea Południowa South Korea
Serbia Serbia
TRANSPORT RUROCIĄGIEM I PRZESYŁ ENERGII ELEKTRYCZNEJ PIPELINE TRANSPORT AND ELECTRICITY TRANSMISSION			
OGÓŁEM TOTAL	974752,9	207974	218520
POZOSTAŁE USŁUGI WSPOMAGAJĄCE I UZUPEŁNIAJĄCE TRANSPORT OTHER SERVICES SUPPORTING AND AUXILIARY TRANSPORT			
OGÓŁEM TOTAL	11659162,7	2487606	2613752
w tym: of which:			
Niemcy Germany	1941942,8	414334	435345
Chiny China	1374319,7	293226	308095
Szwajcaria Switzerland	1134982,1	242161	254440
Dania Denmark	999765,6	213311	224128
Wielka Brytania United Kingdom	651728,7	139053	146105
Korea Południowa South Korea
Francja France	594894,8	126927	133364
Holandia Netherlands	429738,8	91689	96339
Belgia Belgium	388365,5	82862	87064
Hongkong Hong Kong	357796,8	76340	80211
USŁUGI POCZTOWE I KURIERSKIE POSTAL AND COURIER SERVICES			
OGÓŁEM TOTAL	2428301,8	518104	544377
w tym: of which:			
Holandia Netherlands

TABL. 35. USŁUGI NABYTE WEDŁUG KLASYFIKACJI EBOPS Z WYSZCZEGÓLNIENIEM WAŻNIEJSZYCH KRAJÓW
W 2022 R. (cd.)

ACQUIRED SERVICES BY EBOPS CLASSIFICATION AND MAJOR COUNTRIES IN 2022 (cont.)

KRAJ COUNTRY	W tys. PLN In thousand PLN	W tys. EUR In thousand EUR	W tys. dol. USA In thousand USD
USŁUGI POCZTOWE I KURIERSKIE (dok.) POSTAL AND COURIER SERVICES (cont.)			
Niemcy Germany	571851,2	122011	128198
Czechy Czechia	134541,2	28706	30161
Stany Zjednoczone United States	101652,4	21689	22788
Węgry Hungary	73963,5	15781	16581
Wielka Brytania United Kingdom	69660,1	14863	15616
Słowacja Slovakia	68949,2	14711	15457
Włochy Italy	57563,9	12282	12905
Bulgaria Bulgaria	52760,3	11257	11828
Rumunia Romania	50633,3	10803	11351
PODRÓŻE TRAVEL			
OGÓŁEM TOTAL	34238415,8	7305130	7675570
w tym: of which:			
Niemcy Germany	8388073,0	1789685	1880439
Czechy Czechia	3753381,8	800824	841433
Włochy Italy	2208027,8	471106	494996
Słowacja Slovakia	1994650,8	425580	447161
Grecja Greece	1786111,7	381086	400411
Wielka Brytania United Kingdom	1708089,0	364439	382919
Hiszpania Spain	1606195,3	342699	360077
Chorwacja Croatia	1261116,0	269073	282717
Turcja Türkiye	1057382,0	225604	237044
Francja France	1005491,6	214532	225411
USŁUGI BUDOWLANE CONSTRUCTION SERVICES			
OGÓŁEM TOTAL	4723374,1	1007782	1058886
w tym: of which:			
Chiny China	1083422,6	231160	242882
Niemcy Germany	885223,6	188872	198449
Wielka Brytania United Kingdom
Czechy Czechia	285628,2	60942	64032
Litwa Lithuania	269185,9	57434	60346
Szwecja Sweden	249745,7	53286	55988
Korea Południowa South Korea
Dania Denmark
Austria Austria
Słowacja Slovakia	183363,8	39123	41106
USŁUGI UBEZPIECZENIOWE I EMERYTALNO-RENTOWE INSURANCE AND PENSION SERVICES			
OGÓŁEM TOTAL
w tym: of which:			
Niemcy Germany	861063,4	183717	193033
Austria Austria	807671,0	172325	181064
Wielka Brytania United Kingdom	634262,4	135327	142189
Stany Zjednoczone United States	619842,5	132250	138956

TABL. 35. USŁUGI NABYTE WEDŁUG KLASYFIKACJI EBOPS Z WYSZCZEGÓLNIENIEM WAŻNIEJSZYCH KRAJÓW W 2022 R. (cd.)

ACQUIRED SERVICES BY EBOPS CLASSIFICATION AND MAJOR COUNTRIES IN 2022 (cont.)

KRAJ COUNTRY	W tys. PLN In thousand PLN	W tys. EUR In thousand EUR	W tys. dol. USA In thousand USD
USŁUGI UBEZPIECZENIOWE I EMERYTALNO-RENTOWE (dok.) INSURANCE AND PENSION SERVICES (cont.)			
Irlandia Ireland	586579,8	125153	131499
Urugwaj Uruguay	-	-	-
Szwajcaria Switzerland	429874,2	91718	96369
Czechy Czechia	417142,0	89002	93515
Francja France	404733,7	86354	90733
Luksemburg Luxembourg	242962,1	51839	54467
USŁUGI FINANSOWE FINANCIAL SERVICES			
OGÓŁEM TOTAL	5911659,0	1261315	1325276
w tym: of which:			
Wielka Brytania United Kingdom	1188687,7	253619	266480
Belgia Belgium	983701,3	209883	220526
Niemcy Germany	742556,7	158432	166466
Francja France	247341,2	52773	55449
Holandia Netherlands	237223,3	50614	53181
Stany Zjednoczone United States	226010,6	48222	50667
Luksemburg Luxembourg	221917,8	47349	49750
Austria Austria	214744,6	45818	48141
Czechy Czechia	189535,9	40439	42490
Szwajcaria Switzerland	186171,7	39722	41736
OPŁATY Z TYTUŁU UŻYTKOWANIA WŁASNOŚCI INTELKTUALNEJ CHARGES FOR THE USE OF INTELLECTUAL PROPERTY			
OGÓŁEM TOTAL	17870558,1	3812874	4006223
w tym: of which:			
Szwajcaria Switzerland	2226707,1	475092	499183
Wielka Brytania United Kingdom	2195149,3	468358	492109
Stany Zjednoczone United States	1872363,8	399489	419747
Irlandia Ireland	1806961,6	385534	405085
Niemcy Germany	1615985,7	344788	362272
Holandia Netherlands	1512345,7	322675	339038
Francja France	1467521,8	313111	328989
Luksemburg Luxembourg	769145,5	164105	172427
Japonia Japan	625359,4	133427	140193
Malta Malta	513162,0	109489	115041
USŁUGI TELEKOMUNIKACYJNE, INFORMATYCZNE I INFORMACYJNE TELECOMMUNICATION, COMPUTER AND INFORMATION SERVICES			
OGÓŁEM TOTAL	38156853,8	8141171	8554006
w tym: of which:			
Irlandia Ireland	6336059,6	1351866	1420418
Niemcy Germany	6174637,1	1317425	1384231
Stany Zjednoczone United States	3719248,0	793541	833781
Wielka Brytania United Kingdom	3502068,1	747203	785094
Holandia Netherlands	3291602,5	702298	737912
Francja France	1754464,6	374334	393316
Szwecja Sweden	1412172,7	301302	316581
Szwajcaria Switzerland	1346623,5	287316	301886
Czechy Czechia	1056681,1	225454	236887
Ukraina Ukraine	841831,6	179614	188722

TABL. 35. USŁUGI NABYTE WEDŁUG KLASYFIKACJI EBOPS Z WYSZCZEGÓLNIENIEM WAŻNIEJSZYCH KRAJÓW W 2022 R. (cd.)

ACQUIRED SERVICES BY EBOPS CLASSIFICATION AND MAJOR COUNTRIES IN 2022 (cont.)

KRAJ COUNTRY	W tys. PLN In thousand PLN	W tys. EUR In thousand EUR	W tys. dol. USA In thousand USD
USŁUGI BADAWCZO-ROZWOJOWE RESEARCH AND DEVELOPMENT SERVICES			
OGÓŁEM TOTAL	1668282,1	355946	373996
w tym: of which:			
Francja France	450883,3	96201	101079
Niemcy Germany	273239,1	58298	61255
Włochy Italy	149188,9	31831	33445
Wielka Brytania United Kingdom	129381,2	27605	29005
Stany Zjednoczone United States	80260,0	17124	17993
Hiszpania Spain	79194,4	16897	17754
Czechy Czechia	46641,8	9952	10456
Holandia Netherlands	44831,3	9565	10050
Szwajcaria Switzerland	35599,7	7596	7981
Portugalia Portugal	33302,1	7105	7466
USŁUGI PRAWNE, KSIĘGOWE, DORADZTWO W ZAKRESIE ZARZĄDZANIA I PUBLIC RELATIONS LEGAL, ACCOUNTING, MANAGEMENT CONSULTING AND PUBLIC RELATIONS SERVICES			
OGÓŁEM TOTAL	26356418,4	5623422	5908583
w tym: of which:			
Wielka Brytania United Kingdom	4504730,0	961132	1009871
Niemcy Germany	4467997,6	953295	1001636
Francja France	2569440,3	548217	576017
Holandia Netherlands	2164929,8	461911	485334
Stany Zjednoczone United States	1480566,2	315895	331913
Szwajcaria Switzerland	1188710,0	253624	266485
Czechy Czechia	912563,5	194705	204579
Belgia Belgium	896180,5	191210	200906
Austria Austria	892334,3	190389	200044
Hiszpania Spain	789755,6	168503	177047
REKLAMA, BADANIE RYNKU I SONDAŻE OPINII PUBLICZNEJ ADVERTISING, MARKET RESEARCH AND PUBLIC OPINION POLLING SERVICES			
OGÓŁEM TOTAL	12980128,9	2769449	2909886
w tym: of which:			
Irlandia Ireland	6369259,9	1358949	1427861
Wielka Brytania United Kingdom	1053750,6	224829	236230
Niemcy Germany	988491,4	210905	221600
Stany Zjednoczone United States	516258,5	110149	115735
Czechy Czechia	410969,9	87685	92131
Francja France	352580,5	75227	79042
Szwajcaria Switzerland	314386,8	67078	70479
Holandia Netherlands	272603,2	58163	61112
Szwecja Sweden	233224,7	49761	52284
Węgry Hungary	186804,8	39857	41878
USŁUGI ARCHITEKTONICZNE, INŻYNIERYJNE, NAUKOWE I POZOSTAŁE USŁUGI TECHNICZNE ARCHITECTURAL, ENGINEERING, SCIENTIFIC AND OTHER TECHNICAL SERVICES			
OGÓŁEM TOTAL	6304075,5	1345042	1413248
w tym: of which:			
Niemcy Germany	1580615,5	337241	354342
Wielka Brytania United Kingdom	473673,8	101063	106188
Korea Południowa South Korea	446509,3	95268	100098
Stany Zjednoczone United States	388110,0	82807	87007
Hiszpania Spain	372393,4	79454	83483

TABL. 35. USŁUGI NABYTE WEDŁUG KLASYFIKACJI EBOPS Z WYSZCZEGÓLNIENIEM WAŻNIEJSZYCH KRAJÓW W 2022 R. (cd.)

ACQUIRED SERVICES BY EBOPS CLASSIFICATION AND MAJOR COUNTRIES IN 2022 (cont.)

KRAJ COUNTRY	W tys. PLN In thousand PLN	W tys. EUR In thousand EUR	W tys. dol. USA In thousand USD
USŁUGI ARCHITEKTONICZNE, INŻYNIERYJNE, NAUKOWE I POZOSTAŁE USŁUGI TECHNICZNE (dok.) ARCHITECTURAL, ENGINEERING, SCIENTIFIC AND OTHER TECHNICAL SERVICES (cont.)			
Dania Denmark	358348,0	76457	80334
Francja France	325118,7	69368	72885
Szwajcaria Switzerland	321952,1	68692	72175
Włochy Italy	316868,5	67607	71036
Szwecja Sweden	233693,1	49861	52389
UTYLIZACJA ODPADÓW I USUWANIE ZANIECZYSZCZEŃ, USŁUGI ROLNICZE I WYDOBYWCZE WASTE TREATMENT AND DE-POLLUTION, AGRICULTURAL AND MINING SERVICES			
OGÓŁEM TOTAL	391147,4	83455	87687
w tym: of which:			
Niemcy Germany	118588,7	25302	26585
Austria Austria
Czechy Czechia	54620,6	11654	12245
Holandia Netherlands	24278,5	5180	5443
Szwecja Sweden	19082,2	4071	4278
Wielka Brytania United Kingdom	17103,3	3649	3834
Francja France	12602,4	2689	2825
Węgry Hungary	12411,4	2648	2782
Dania Denmark	11472,1	2448	2572
Włochy Italy	6530,2	1393	1464
USŁUGI LEASINGU OPERACYJNEGO I WYNAJMU URZĄDZEŃ BEZ OBSŁUGI OPERATING LEASING SERVICES AND RENTING EQUIPMENT WITHOUT AN OPERATOR			
OGÓŁEM TOTAL	5490145,1	1171381	1230781
w tym: of which:			
Niemcy Germany	1029095,0	219568	230703
Malta Malta
Irlandia Ireland	969849,0	206928	217421
Holandia Netherlands	433234,8	92435	97123
Czechy Czechia	367443,1	78398	82373
Wielka Brytania United Kingdom	248878,7	53101	55794
Luksemburg Luxembourg	212455,5	45330	47628
Francja France	209252,1	44646	46910
Austria Austria	195931,2	41804	43924
Belgia Belgium	135089,1	28823	30284
USŁUGI ZWIĄZANE Z HANDLEM TRADE-RELATED SERVICES			
OGÓŁEM TOTAL	8483906,1	1810132	1901923
w tym: of which:			
Niemcy Germany	2228727,4	475523	499636
Holandia Netherlands	716896,3	152957	160714
Luksemburg Luxembourg	549147,8	117167	123108
Wielka Brytania United Kingdom	476783,8	101727	106885
Francja France	476368,2	101638	106792
Włochy Italy	384521,8	82042	86202
Czechy Czechia	317138,1	67665	71096
Szwajcaria Switzerland	252655,7	53907	56640
Dania Denmark	238029,6	50786	53361
Stany Zjednoczone United States	222734,5	47523	49933

TABL. 35. USŁUGI NABYTE WEDŁUG KLASYFIKACJI EBOPS Z WYSZCZEGÓLNIENIEM WAŻNIEJSZYCH KRAJÓW W 2022 R. (dok.)

ACQUIRED SERVICES BY EBOPS CLASSIFICATION AND MAJOR COUNTRIES IN 2022 (cont.)

KRAJ COUNTRY	W tys. PLN In thousand PLN	W tys. EUR In thousand EUR	W tys. dol. USA In thousand USD
POZOSTAŁE USŁUGI GOSPODARCZE (gdzie indziej niezaliczone) OTHER BUSINESS SERVICES (not included elsewhere)			
OGÓŁEM TOTAL	7001791,8	1493907	1569662
w tym: of which:			
Niemcy Germany	1221537,4	260628	273844
Wielka Brytania United Kingdom	1013867,7	216319	227289
Holandia Netherlands	483370,0	103132	108362
Stany Zjednoczone United States	410901,8	87670	92116
Francja France	342352,5	73045	76749
Szwajcaria Switzerland	311285,0	66416	69784
Czechy Czechia	284794,3	60764	63845
Ukraina Ukraine	266272,6	56812	59693
Chiny China	220469,3	47039	49425
Irlandia Ireland	195598,4	41733	43849
USŁUGI KULTURALNE, REKREACYJNE I ŚWIADCZONE DLA LUDNOŚCI PERSONAL, CULTURAL AND RECREATIONAL SERVICES			
OGÓŁEM TOTAL	3402412,6	725941	762753
w tym: of which:			
Niemcy Germany	855976,3	182632	191893
Wielka Brytania United Kingdom	485790,0	103648	108904
Stany Zjednoczone United States	328690,6	70130	73686
Hiszpania Spain	152896,5	32622	34276
Malta Malta	150371,9	32083	33710
Francja France	140545,5	29987	31508
Holandia Netherlands	128027,4	27316	28701
Ukraina Ukraine	100317,6	21404	22489
Bulgaria Bulgaria	90810,6	19375	20358
Szwajcaria Switzerland	78026,9	16648	17492
USŁUGI RZĄDOWE (gdzie indziej niezaliczone) GOVERNMENT SERVICES (not included elsewhere)			
OGÓŁEM TOTAL

TABL. 36. SALDO USŁUG DOSTARCZONYCH I NABITYCH WEDŁUG KLASYFIKACJI EBOPS W 2022 R.
(ceny bieżące)
 BALANCE OF PROVIDED AND ACQUIRED SERVICES BY EBOPS CLASSIFICATION IN 2022
 (current prices)

WYSZCZEGÓLNIENIE SPECIFICATION	W tys. PLN In thousand PLN	W tys. EUR In thousand EUR	W tys. dol. USA In thousand USD
O G Ó Ł E M TOTAL	170807706,1	36443642	38291682
Usługi produkcyjne w odniesieniu do nakładów rzeczowych będących własnością osób trzecich (usługi uszlachetniania) Manufacturing services on physical inputs owned by others	21835801,8	4658901	4895151
Usługi napraw i konserwacji (gdzie indziej niezaliczone) Repair and maintenance services (not included elsewhere)	7905107,9	1686639	1772168
Transport morski Sea transport	-14471837,8	-3087721	-3244297
Transport lotniczy Air transport	6346960,9	1354192	1422862
Transport kolejowy Rail transport	324468,3	69229	72739
Transport samochodowy Road transport	45325483,0	9670674	10161070
Transport wodny śródlądowy Inland waterway transport	-373060,7	-79596	-83633
Transport rurociągami i przesył energii elektrycznej Pipeline transport and electricity transmission	1994193,1	425482	447058
Pozostałe usługi wspomagające i uzupełniające transport Other services supporting and auxiliary transport	18383276,7	3922268	4121164
Usługi pocztowe i kurierskie Postal and courier services	277697,4	59250	62254
Podróże Travel	30384809,2	6482922	6811668
Usługi budowlane Construction services	6349590,7	1354753	1423452
Usługi ubezpieczeniowe i emerytalno-rentowe Insurance and pension services	-4107888,1	-876462	-920907

TABL. 36. SALDO USŁUG DOSTARCZONYCH I NABITYCH WEDŁUG KLASYFIKACJI EBOPS W 2022 R.
(ceny bieżące) (dok.)
BALANCE OF PROVIDED AND ACQUIRED SERVICES BY EBOPS CLASSIFICATION IN 2022
(current prices) (cont.)

WYSZCZEGÓLNIENIE SPECIFICATION	W tys. PLN In thousand PLN	W tys. EUR In thousand EUR	W tys. dol. USA In thousand USD
Usługi finansowe Financial services	658360,1	140468	147591
Oplaty z tytułu użytkowania własności intelektualnej Charges for the use of intellectual property	-12388708,4	-2643263	-2777301
Usługi telekomunikacyjne, informatyczne i informacyjne Telecommunication, computer and information services	22035262,4	4701458	4939866
Usługi badawczo-rozwojowe Research and development services	9408739,3	2007455	2109252
Usługi prawne, księgowo, doradztwo w zakresie zarządzania i public relations Legal, accounting, management consulting and public relations services	16534912,5	3527900	3706798
Reklama, badanie rynku i sondaże opinii publicznej Advertising, market research and public opinion polling services	303026,5	64654	67933
Usługi architektoniczne, inżynieryjne, naukowe i pozostałe usługi techniczne Architectural, engineering, scientific and other technical services	6456701,2	1377606	1447464
Utylizacja odpadów i usuwanie zanieczyszczeń, usługi rolnicze i wydobywcze Waste treatment and de-pollution, agricultural and mining services	461739,3	98517	103513
Usługi leasingu operacyjnego i wynajmu urządzeń bez obsługi Operating leasing services and renting equipment without an operator	-2881260,2	-614748	-645921
Usługi związane z handlem Trade-related services	-1987470,9	-424048	-445551
Pozostałe usługi gospodarcze (gdzie indziej niezaliczone) Other business services (not included elsewhere)	8755703,5	1868123	1962854
Usługi kulturalne, rekreacyjne i świadczone dla ludności Personal, cultural and recreational services	1699190,7	362540	380925
Usługi rządowe (gdzie indziej niezaliczone) Government services (not included elsewhere)	1576907,7	336450	353511

TABL. 37. STRUKTURA USŁUG DOSTARCZONYCH I NABYTYCH WEDŁUG KLASYFIKACJI EBOPS W 2022 R.
STRUCTURE OF PROVIDED AND ACQUIRED SERVICES BY EBOPS CLASSIFICATION IN 2022

WYSZCZEGÓLNIENIE SPECIFICATION	Usługi Services	
	dostarczone provided	nabyte acquired
O G Ó Ł E M T O T A L	100,0	100,0
Usługi produkcyjne w odniesieniu do nakładów rzeczowych będących własnością osób trzecich (usługi uszlachetniania) Manufacturing services on physical inputs owned by others	5,5	0,6
Usługi napraw i konserwacji (gdzie indziej niezaliczone) Repair and maintenance services (not included elsewhere)	3,2	2,3
Transport Transport	29,4	26,3
Podróże Travel	15,2	13,4
Usługi budowlane Construction services	2,6	1,9
Usługi ubezpieczeniowe i emerytalno-rentowe Insurance and pension services	.	.
Usługi finansowe Financial services	1,6	2,3
Oplaty z tytułu użytkowania własności intelektualnej Charges for the use of intellectual property	1,3	7,0
Usługi telekomunikacyjne, informatyczne i informacyjne Telecommunication, computer and information services	14,1	15,0
Pozostałe usługi gospodarcze Other business services	24,8	26,9
w tym: of which:		
usługi prawne, księgowe, doradztwo w zakresie zarządzania i public relations legal, accounting, management consulting and public relations services	40,6	38,4
reklama, badanie rynku i sondaże opinii publicznej advertising, market research and opinion polling services	12,6	18,9
usługi architektoniczne, inżynieryjne, naukowe i pozostałe usługi techniczne architectural, engineering, scientific and other technical services	12,1	9,2
Usługi kulturalne, rekreacyjne i świadczone dla ludności Personal, cultural and recreational services	1,2	1,3
Usługi rządowe (gdzie indziej niezaliczone) Government services (not included elsewhere)	.	.

TABL. 38. WYMIANA USŁUG Z KRAJAMI UE WEDŁUG KRAJÓW W 2022 R. (dok.)
 TRADE IN SERVICES WITH EU COUNTRIES BY COUNTRIES IN 2022 (cont.)

KRAJ COUNTRY	Usługi Services						Struktura usług Structure of services	
	dostarczone provided	nabyte acquired	saldo balance	dostar- czone provided	nabyte acquired	saldo balance	dostar- czonych provided	nabytych acquired
	w tys. PLN in thousand PLN			w tys. EUR in thousand EUR				
Irlandia Ireland	12684560,7	18449331,4	-5764770,7	2706386	3936361	-1229975	5,0	10,8
Litwa Lithuania	7276022,7	4202186,0	3073836,7	1552417	896581	655836	2,8	2,5
Luksemburg Luxembourg	12352328,0	4001601,8	8350726,2	2635501	853784	1781717	4,8	2,3
Łotwa Latvia	977243,2	773376,7	203866,5	208505	165008	43497	0,4	0,4
Malta Malta	1196254,3	2356505,7	-1160251,4	255234	502786	-247552	0,5	1,4
Niemcy Germany	90378261,9	44997769,0	45380492,9	19283164	9600753	9682411	35,4	26,3
Portugalia Portugal	835373,9	1126055,9	-290682,0	178236	240256	-62020	0,3	0,6
Rumunia Romania	2779107,3	2223054,9	556052,4	592952	474312	118640	1,1	1,3
Słowacja Slovakia	4517420,2	3936274,3	581145,9	963840	839846	123994	1,8	2,3
Słowenia Slovenia	496364,6	678354,2	-181989,6	105905	144734	-38829	0,2	0,4
Szwecja Sweden	14082649,9	5366124,7	8716525,2	3004683	1144920	1859763	5,5	3,1
Węgry Hungary	3017546,8	2098700,5	918846,3	643826	447780	196046	1,2	1,2
Włochy Italy	7988133,9	6986947,1	1001186,8	1704353	1490740	213613	3,1	4,1

TABL. 39. WYMIANA USŁUG Z KRAJAMI UE WEDŁUG KLASYFIKACJI EBOPS W 2022 R. (ceny bieżące)
 TRADE IN SERVICES WITH EU COUNTRIES BY EBOPS CLASSIFICATION IN 2022 (current prices)

Lp.	WYSZCZEGÓLNIENIE	Usługi Services			
		dostarczone provided	nabyte acquired	saldo balance	dostarczone provided
		w tys. PLN	in thousand PLN		w tys.
1	O G Ó Ł E M	255338345,2	171199154,9	84139190,3	54479154
2	Usługi produkcyjne w odniesieniu do nakładów rzeczowych będących własnością osób trzecich (usługi uszlachetniania)	14647745,3	974967,9	13672777,4	3125252
3	Usługi napraw i konserwacji (gdzie indziej niezaliczone)	10325254,4	4234688,4	6090566,0	2203003
4	Transport	97471856,5	40509158,1	56962698,4	20796658
5	Podróże	25897119,8	27067411,0	-1170291,2	5525426
6	Usługi budowlane	9703546,3	2642863,1	7060683,2	2070355
7	Usługi ubezpieczeniowe i emerytalno-rentowe	-1985222,7	.
8	Usługi finansowe	4339975,9	3432928,1	907047,8	925980
9	Oplaty z tytułu użytkowania własności intelektualnej	2031779,0	9980558,7	-7948779,7	433502
10	Usługi telekomunikacyjne, informatyczne i informacyjne	27506989,5	26138032,5	1368957,0	5868909
11	Pozostałe usługi gospodarcze	57554134,0	49851306,4	7702827,6	12279787
	w tym:				
12	usługi prawne, księgowość, doradztwo w zakresie zarządzania i public relations	22256079,0	17603406,5	4652672,5	4748571
13	reklama, badanie rynku i sondaże opinii publicznej	7904311,7	10482238,0	-2577926,3	1686469
14	usługi architektoniczne, inżynierskie, naukowe i pozostałe usługi techniczne	7340245,6	4078072,9	3262172,7	1566120
15	Usługi kulturalne, rekreacyjne i świadczone dla ludności	3774261,9	2115128,7	1659133,2	805279
16	Usługi rządowe (gdzie indziej niezaliczone)	-181206,8	.

		Struktura usług Structure of services		SPECIFICATION	No.
nabyte acquired	saldo balance	dostar- czonych provided	nabytych acquired		
EUR in thousand EUR					
36527162	17951992	100,0	100,0	TOTAL	1
208020	2917232	5,7	0,6	Manufacturing services on physical inputs owned by others	2
903516	1299487	4,0	2,5	Repair and maintenance services (not included elsewhere)	3
8643060	12153598	38,2	23,7	Transport	4
5775120	-249694	10,2	15,8	Travel	5
563883	1506472	3,8	1,5	Construction services	6
.	-423568	.	.	Insurance and pension services	7
732452	193528	1,7	2,0	Financial services	8
2129458	-1695956	0,8	5,8	Charges for the use of intellectual property	9
5576827	292082	10,8	15,3	Telecommunication, computer and information services	10
10636307	1643480	22,5	29,1	Other business services	11
				of which:	
3755874	992697	38,7	35,3	legal, accounting, management consulting and public relations services	12
2236497	-550028	13,7	21,0	advertising, market research and public opinion polling services	13
870100	696020	12,8	8,2	architectural, engineering, scientific and other technical services	14
451285	353994	1,5	1,2	Personal, cultural and recreational services	15
.	-38662	.	.	Government services (not included elsewhere)	16

TABL. 40. WYMIANA USŁUG Z KRAJAMI OECD WEDŁUG KRAJÓW W 2022 R. (ceny bieżące)
 TRADE IN SERVICES WITH OECD COUNTRIES BY COUNTRIES IN 2022 (current prices)

Lp.	K R A J	Usługi Services				
		dostarczone provided	nabyte acquired	saldo balance	dostarczone provided	nabyte acquired
		w tys. PLN	in thousand PLN		w tys. EUR	in thou
1	O G Ó Ł E M	361716511,3	219615648,6	142100862,7	77176068	46857336
2	Australia	1039357,9	482993,3	556364,6	221758	103052
3	Austria	7336666,8	6302126,1	1034540,7	1565356	1344626
4	Belgia	7880554,0	5948894,3	1931659,7	1681400	1269260
5	Chile	124178,3	31481,7	92696,6	26495	6717
6	Czechy	11130465,1	10615766,1	514699,0	2374803	2264987
7	Dania	11339769,5	7968188,9	3371580,6	2419461	1700098
8	Estonia	1171894,1	934259,1	237635,0	250036	199334
9	Finlandia	5748930,5	1596306,0	4152624,5	1226596	340589
10	Francja	14848781,9	12299744,2	2549037,7	3168146	2624281
11	Grecja	404053,7	2696792,1	-2292738,4	86209	575389
12	Hiszpania	5180883,0	5583935,6	-403052,6	1105397	1191392
13	Holandia	28385671,8	14238266,4	14147405,4	6056385	3037886
14	Irlandia	12684560,7	18449331,4	-5764770,7	2706386	3936361
15	Islandia	144992,8	100871,3	44121,5	30936	21522
16	Izrael	1578835,7	782357,2	796478,5	336861	166924
17	Japonia	1001980,0	1414953,1	-412973,1	213783	301895
18	Kanada	2949201,2	904140,5	2045060,7	629243	192908
19	Kolumbia	127139,8	94283,2	32856,6	27127	20116
20	Korea Południowa	2076454,3	2342998,0	-266543,7	443034	499904
21	Kostaryka	5918,3	15437,6	-9519,3	1263	3294
22	Litwa	7276022,7	4202186,0	3073836,7	1552417	896581
23	Luksemburg	12352328,0	4001601,8	8350726,2	2635501	853784
24	Łotwa	977243,2	773376,7	203866,5	208505	165008
25	Meksyk	305945,1	254663,9	51281,2	65277	54335
26	Niemcy	90378261,9	44997769,0	45380492,9	19283164	9600753
27	Norwegia	4252725,3	2629466,1	1623259,2	907364	561025
28	Nowa Zelandia	80055,2	55074,7	24980,5	17081	11751
29	Portugalia	835373,9	1126055,9	-290682,0	178236	240256
30	Słowacja	4517420,2	3936274,3	581145,9	963840	839846
31	Słowenia	496364,6	678354,2	-181989,6	105905	144734
32	Stany Zjednoczone	38389980,6	14988799,3	23401181,3	8190911	3198020
33	Szwajcaria	29829581,7	11548576,1	18281005,6	6364459	2464012
34	Szwecja	14082649,9	5366124,7	8716525,2	3004683	1144920
35	Turcja	875095,7	1930795,3	-1055699,6	186711	411956
36	Węgry	3017546,8	2098700,5	918846,3	643826	447780
37	Wielka Brytania	30901493,4	21237756,8	9663736,6	6593163	4531301
38	Włochy	7988133,9	6986947,1	1001186,8	1704353	1490740

				Struktura usług Structure of services		COUNTRY	No.
saldo balance	dostarczone provided	nabyte acquired	saldo balance	dostar- czonych provided	nabytych acquired		
sand EUR	w tys. dol. USA	in thousand USD					
30318732	81089630	49233450	31856180	100,0	100,0	TOTAL	1
118706	233003	108277	124726	0,3	0,2	Australia	2
220730	1644734	1412811	231923	2,0	2,9	Austria	3
412140	1766663	1333623	433040	2,2	2,7	Belgium	4
19778	27838	7058	20780	0,0	0,0	Chile	5
109816	2495228	2379843	115385	3,1	4,8	Czechia	6
719363	2542150	1786309	755841	3,1	3,6	Denmark	7
50702	262715	209442	53273	0,3	0,4	Estonia	8
886007	1288796	357860	930936	1,6	0,7	Finland	9
543865	3328801	2757357	571444	4,1	5,6	France	10
-489180	90581	604567	-513986	0,1	1,2	Greece	11
-85995	1161451	1251807	-90356	1,4	2,5	Spain	12
3018499	6363502	3191935	3171567	7,8	6,5	Netherlands	13
-1229975	2843626	4135972	-1292346	3,5	8,4	Ireland	14
9414	32504	22613	9891	0,0	0,0	Iceland	15
169937	353943	175389	178554	0,5	0,4	Israel	16
-88112	224624	317204	-92580	0,3	0,6	Japan	17
436335	661152	202690	458462	0,8	0,4	Canada	18
7011	28502	21136	7366	0,1	0,1	Colombia	19
-56870	465500	525253	-59753	0,6	1,1	South Korea	20
-2031	1327	3461	-2134	0,0	0,0	Costa Rica	21
655836	1631139	942046	689093	2,0	1,9	Lithuania	22
1781717	2769146	897079	1872067	3,4	1,8	Luxembourg	23
43497	219078	173376	45702	0,3	0,4	Latvia	24
10942	68587	57091	11496	0,1	0,1	Mexico	25
9682411	20261004	10087603	10173401	25,0	20,5	Germany	26
346339	953376	589474	363902	1,2	1,2	Norway	27
5330	17947	12347	5600	0,0	0,0	New Zealand	28
-62020	187274	252439	-65165	0,2	0,5	Portugal	29
123994	1012716	882434	130282	1,2	1,8	Slovakia	30
-38829	111275	152073	-40798	0,1	0,3	Slovenia	31
4992891	8606268	3360190	5246078	10,6	6,8	United States	32
3900447	6687197	2588960	4098237	8,3	5,3	Switzerland	33
1859763	3157049	1202978	1954071	3,9	2,5	Sweden	34
-225245	196179	432846	-236667	0,3	0,9	Türkiye	35
196046	676474	470487	205987	0,8	1,0	Hungary	36
2061862	6927499	4761082	2166417	8,6	9,7	United Kingdom	37
213613	1790780	1566334	224446	2,2	3,2	Italy	38

TABL. 41. WYMIANA USŁUG Z KRAJAMI OECD WEDŁUG KLASYFIKACJI EBOPS W 2022 R. (ceny bieżące)
 TRADE IN SERVICES WITH OECD COUNTRIES BY EBOPS CLASSIFICATION IN 2022 (current prices)

Lp.	WYSZCZEGÓLNIENIE	Usługi Services				
		dostarczone provided	nabyte acquired	saldo balance	dostar- czone provided	nabyte acquired
		w tys. PLN	in thousand PLN		w tys. EUR	in thou
1	O G Ó Ł E M	361716511,3	219615648,6	142100862,7	77176068	46857336
2	Usługi produkcyjne w odniesieniu do nakładów rzeczowych będących własnością osób trzecich (usługi uszlachetniania)	23103217,5	1213558,9	21889658,6	4929317	258926
3	Usługi napraw i konserwacji (gdzie indziej niezaliczone)	12807664,4	5576151,0	7231513,4	2732652	1189731
4	Transport	113689555,8	51190647,6	62498908,2	24256877	10922070
5	Podróże	29871100,6	29718593,8	152506,8	6373317	6340778
6	Usługi budowlane	10179365,7	3443900,9	6735464,8	2171876	734793
7	Usługi ubezpieczeniowe i emerytalno-rentowe	-3971249,1	.	.
8	Usługi finansowe	5973617,5	5084688,2	888929,3	1274535	1084872
9	Oplaty z tytułu użytkowania własności intelektualnej	4794752,4	16985008,7	-12190256,3	1023011	3623932
10	Usługi telekomunikacyjne, informatyczne i informacyjne	55950541,1	34790758,7	21159782,4	11937643	7422979
11	Pozostałe usługi gospodarcze	98479599,4	62494208,7	35985390,7	21011671	13333805
	w tym:					
12	usługi prawne, księgowość, doradztwo w zakresie zarządzania i public relations	39210681,2	24736582,3	14474098,9	8366016	5277813
13	reklama, badanie rynku i sondaże opinii publicznej	12121009,5	12101327,1	19682,4	2586146	2581947
14	usługi architektoniczne, inżynieryjne, naukowe i pozostałe usługi techniczne	12186802,0	5991169,5	6195632,5	2600184	1278280
15	Usługi kulturalne, rekreacyjne i świadczone dla ludności	4836920,9	2788217,4	2048703,5	1032009	594896
16	Usługi rządowe (gdzie indziej niezaliczone)	.	.	-328489,6	.	.

				Struktura usług Structure of services		SPECIFICATION	No.
saldo balance	dostar- czone provided	nabyte acquired	saldo balance	dostar- czonych provided	nabytych acquired		
sand EUR	w tys. dol. USA in thousand USD						
30318732	81089630	49233450	31856180	100,0	100,0	TOTAL	1
4670391	5179281	272056	4907225	6,4	0,6	Manufacturing services on physical inputs owned by others	2
1542921	2871223	1250062	1621161	3,5	2,5	Repair and maintenance services (not included elsewhere)	3
13334807	25486932	11475923	14011009	31,4	23,3	Transport	4
32539	6696505	6662316	34189	8,3	13,5	Travel	5
1437083	2282011	772054	1509957	2,8	1,6	Construction services	6
-847308	.	.	-890275	.	.	Insurance and pension services	7
189663	1339166	1139886	199280	1,7	2,3	Financial services	8
-2600921	1074888	3807700	-2732812	1,3	7,7	Charges for the use of intellectual property	9
4514664	12542996	7799394	4743602	15,5	15,8	Telecommunication, computer and information services	10
7677866	22077163	14009956	8067207	27,2	28,5	Other business services	11
						of which:	
3088203	8790253	5545449	3244804	39,8	39,6	legal, accounting, management consulting and public relations services	12
4199	2717289	2712876	4413	12,3	19,3	advertising, market research and public opinion polling services	13
1321904	2732038	1343101	1388937	12,4	9,6	architectural, engineering, scientific and other technical services	14
437113	1084341	625063	459278	1,3	1,3	Personal, cultural and recreational services	15
-70087	.	.	-73641	.	.	Government services (not included elsewhere)	16

TABL. 42. BILANS PŁATNICZY POLSKI NA BAZIE TRANSAKcji
BALANCE OF PAYMENTS OF POLAND ON A TRANSACTION BASIS

WYSZCZEGÓLNIENIE SPECIFICATION	2019	2020	2021	2022
	w milionach dolarów USA in million USD			
RACHUNEK BIEŻĄCY	-1445	14764	-8515	-16697
CURRENT ACCOUNT				
Saldo obrotów towarowych	-4878	8111	-8800	-25561
Balance on goods				
Towary: eksport	246647	252355	311571	338646
Goods: exports				
import	251525	244244	320371	364207
imports				
Saldo usług	26943	26208	31674	38343
Balance on services				
Przychody	70435	66612	81123	95362
Services: Credit				
Rozchody	43492	40404	49449	57019
Services: Debit				
Saldo dochodów pierwotnych	-24909	-22797	-30952	-27269
Balance on Primary Income				
Przychody	14252	12727	15066	18938
Primary income: Credit				
Rozchody	39161	35524	46018	46207
Primary income: Debit				
Saldo dochodów wtórnych	1399	3242	-437	-2210
Balance on Secondary Income				
Przychody	10100	12839	11327	11161
Secondary income: Credit				
Rozchody	8701	9597	11764	13371
Secondary income: Debit				
RACHUNEK KAPITAŁOWY	9911	10655	5102	3313
CAPITAL ACCOUNT				
Przychody	13472	15835	17051	14844
Capital account: Credit				
Rozchody	3561	5180	11949	11531
Capital account: Debit				
RACHUNEK FINANSOWY	5805	20532	-2865	-13229
FINANCIAL ACCOUNT				
Inwestycje bezpośrednie — aktywa	5366	5007	10160	11248
Direct investment — assets				
Akcje i inne formy udziałów kapitałowych	-515	413	3421	6322
Equity and investment fund shares				
Instrumenty dłużne	5881	4594	6739	4926
Debt instruments				
Inwestycje bezpośrednie — pasywa	17619	19151	36172	36900
Direct investment — liabilities				
Akcje i inne formy udziałów kapitałowych	14883	16584	24582	23667
Equity and investment fund shares				
Instrumenty dłużne	2736	2567	11590	13233
Debt instruments				

TABL. 42. **BILANS PŁATNICZY POLSKI NA BAZIE TRANSAKcji (dok.)**
BALANCE OF PAYMENTS OF POLAND ON A TRANSACTION BASIS (cont.)

WYSZCZEGÓLNIENIE SPECIFICATION	2019	2020	2021	2022
	w milionach dolarów USA		in million USD	
RACHUNEK FINANSOWY (dok.) FINANCIAL ACCOUNT (cont.)				
Inwestycje portfelowe — aktywa	-283	-4275	5033	3086
Portfolio investment — assets				
Udziałowe papiery wartościowe	-772	-7300	4839	-1039
Equity securities				
Dłużne papiery wartościowe	489	3025	194	4125
Debt securities				
Inwestycje portfelowe — pasywa	-12381	-11086	-6843	5769
Portfolio investment — liabilities				
Udziałowe papiery wartościowe	346	-3628	606	-1154
Equity securities				
Dłużne papiery wartościowe	-12727	-7458	-7449	6923
Debt securities				
Pozostałe inwestycje — aktywa	1441	15307	12504	20429
Other investment — assets				
NBP	-3	5	46	4
Monetary authorities				
Sektor rządowy	949	2653	-1713	-732
General government				
Monetarne Instytucje Finansowe (z wyłączeniem NBP)	-774	-787	8544	15719
MFIs				
Pozostałe sektory	1269	13436	5627	5438
Other sectors				
Pozostałe inwestycje — pasywa	4259	5118	16680	17498
Other investment — liabilities				
NBP	1583	868	2674	3889
Monetary authorities				
Sektor rządowy	-853	3329	7538	3680
General government				
Monetarne Instytucje Finansowe (z wyłączeniem NBP)	-3566	565	-1491	5783
MFIs				
Pozostałe sektory	7095	356	7959	4146
Other sectors				
Pochodne instrumenty finansowe	-1397	-1067	-3513	-614
Financial derivatives				
Oficjalne aktywa rezerwowe	10175	18743	18960	12789
Official reserve assets				
SALDO BŁĘDÓW I OPUSZCZEN	-2661	-4887	548	155
NET ERRORS AND OMISSIONS				

Źródło: dane Narodowego Banku Polskiego.

Source: data of Narodowy Bank Polski.

TABL. 43. ZADŁUŻENIE ZAGRANICZNE POLSKI
EXTERNAL DEBT OF POLAND

WYSZCZEGÓLNIENIE SPECIFICATION	Stan na koniec roku w milionach dolarów USA Stock at the end of year in million USD								
	2014	2015	2016	2017	2018	2019	2020	2021	2022
SEKTOR RZĄDOWY GENERAL GOVERNMENT	145919	136380	127673	146522	129931	115251	118976	101905	97992
Krótkoterminowe Short-term	6	9	10	24	12	19	302	60	71
Rachunki bieżące i depozyty Currency and deposits
Dłużne papiery wartościowe Debt securities	0	0	0	0	0	0	247	1	0
Kredyty i pożyczki Loans	0	0	0	0	0	0	0	0	0
Kredyty handlowe Trade credit	6	9	10	24	12	19	55	59	71
Pozostałe pasywa dłużne Other debt liabilities	0	0	0	0	0	0	0	0	0
Długoterminowe Long-term	145913	136371	127663	146498	129919	115232	118674	101845	97921
SDR-y alokacja Special drawing rights (SDRs), allocation
Rachunki bieżące i depozyty Currency and deposits
Dłużne papiery wartościowe Debt securities	122129	113111	105276	121750	107188	93757	89452	67814	62138
Kredyty i pożyczki Loans	23694	23212	22269	24643	22666	21408	27385	32704	34883
Kredyty handlowe Trade credit	0	0	0	0	0	0	0	0	0
Pozostałe pasywa dłużne Other debt liabilities	90	48	118	105	65	67	1837	1327	900
NARODOWY BANK POLSKI THE CENTRAL BANK	5792	5469	21414	11062	12577	13896	14544	17178	20081
Krótkoterminowe Short-term	3904	3660	19644	9201	10765	12088	12647	9846	13100
Rachunki bieżące i depozyty Currency and deposits	3884	3636	19341	9165	10765	12088	12646	9846	13097
Dłużne papiery wartościowe Debt securities
Kredyty i pożyczki Loans	0	0	0	0	0	0	0	0	0
Kredyty handlowe Trade credit
Pozostałe pasywa dłużne Other debt liabilities	20	24	303	36	0	0	1	0	3

TABL. 43. ZADŁUŻENIE ZAGRANICZNE POLSKI (cd.)
EXTERNAL DEBT OF POLAND (cont.)

WYSZCZEGÓLNIENIE SPECIFICATION	Stan na koniec roku w milionach dolarów USA Stock at the end of year in million USD									
	2014	2015	2016	2017	2018	2019	2020	2021	2022	
NARODOWY BANK POLSKI (dok.) THE CENTRAL BANK (cont.)										
Długoterminowe Long-term	1888	1809	1770	1861	1812	1808	1897	7332	6981	
SDR-y alokacja Special drawing rights (SDRs), allocation	1888	1809	1770	1861	1812	1808	1897	7332	6981	
Rachunki bieżące i depozyty Currency and deposits	
Dłużne papiery wartościowe Debt securities	
Kredyty i pożyczki Loans	0	0	0	0	0	0	0	0	0	
Kredyty handlowe Trade credit	
Pozostałe pasywa dłużne Other debt liabilities	0	0	0	0	0	0	0	0	0	
MIF Z WYŁĄCZENIEM NBP MFIs, EXCEPT THE CENTRAL BANK	60917	54627	52380	59026	55899	53245	60065	54719	54297	
Krótkoterminowe Short-term	14593	15107	13003	17073	15208	15864	20481	19897	18462	
Rachunki bieżące i depozyty Currency and deposits	11305	11748	10477	14237	12099	12538	17231	17984	16317	
Dłużne papiery wartościowe Debt securities	0	0	0	0	0	0	33	0	0	
Kredyty i pożyczki Loans	1911	2076	1692	1706	1993	2450	2350	1737	1606	
Kredyty handlowe Trade credit	
Pozostałe pasywa dłużne Other debt liabilities	1377	1283	834	1130	1116	876	867	176	539	
Długoterminowe Long-term	46324	39520	39377	41953	40691	37381	39584	34823	35835	
Rachunki bieżące i depozyty Currency and deposits	8907	6349	6675	8436	6706	5473	3201	2531	2028	
Dłużne papiery wartościowe Debt securities	1669	1633	3056	6537	8997	10497	12723	11845	12169	
Kredyty i pożyczki Loans	34856	30894	29059	26317	24591	21177	23202	20403	21581	
Kredyty handlowe Trade credit	
Pozostałe pasywa dłużne Other debt liabilities	892	644	587	663	397	234	458	43	57	

TABL. 43. ZADŁUŻENIE ZAGRANICZNE POLSKI (dok.)
EXTERNAL DEBT OF POLAND (cont.)

WYSZCZEGÓLNIENIE SPECIFICATION	Stan na koniec roku w milionach dolarów USA Stock at the end of year in million USD								
	2014	2015	2016	2017	2018	2019	2020	2021	2022
POZOSTAŁE SEKTORY	58021	53389	53919	67800	66954	75126	76484	81590	82304
OTHER SECTORS									
Krótkoterminowe	19258	18033	19455	24995	24907	28378	27286	31847	33507
Short-term									
Rachunki bieżące i depozyty	0	0	0	0	0	0	0	0	0
Currency and deposits									
Dłużne papiery wartościowe	1	1	3	6	10	11	1	1	8
Debt securities									
Kredyty i pożyczki	3149	3398	3463	4908	4892	7479	5849	6647	6559
Loans									
Kredyty handlowe	14941	14142	15195	19039	19326	19784	20653	24013	25539
Trade credit									
Pozostałe pasywa dłużne	1167	492	794	1042	679	1104	783	1186	1401
Other debt liabilities									
Długoterminowe	38763	35356	34464	42805	42047	46748	49198	49743	48797
Long-term									
Rachunki bieżące i depozyty	0	0	0	0	0	0	0	0	0
Currency and deposits									
Dłużne papiery wartościowe	1230	1525	1356	3123	2952	3126	3631	5371	4649
Debt securities									
Kredyty i pożyczki	36908	33212	32410	38789	37975	41266	43096	42391	43019
Loans									
Kredyty handlowe	0	0	0	0	0	0	0	0	0
Trade credit									
Rezerwa ubezpieczeniowo-techniczna	352	319	450	603	596	634	689	708	693
Insurance technical reserves									
Pozostałe pasywa dłużne	273	300	248	290	524	1722	1782	1273	436
Other debt liabilities									
INWESTYCJE BEZPOŚREDNIE, IN-	86578	82241	84844	98769	97551	97645	107393	110899	115653
STRUMENTY DŁUŻNE									
DIRECT INVESTMENT, INTERCOM-									
PANY LENDING									
Inwestor bezpośredni w podmiotach	35161	33115	35515	42979	45435	48603	55673	57629	61331
bezpośredniego inwestowania									
Direct investors in direct investment									
enterprises									
Podmioty bezpośredniego inwestowania	7214	6398	7154	7490	6855	4613	4079	3847	4849
w inwestorach bezpośrednich									
Direct investment enterprises in direct									
investors									
Między innymi podmiotami w grupie	44203	42728	42175	48300	45261	44429	47641	49423	49473
Between fellow enterprises									
ZADŁUŻENIE ZAGRANICZNE BRUT-	357227	332106	340230	383179	362912	355163	377462	366292	370327
TO									
GROSS EXTERNAL DEBT POSITION									

Źródło: dane Narodowego Banku Polskiego.

Source: data of Narodowy Bank Polski.