

2022



Warszawa  
Warsaw  
2022

# Rocznik Statystyczny Handlu Zagranicznego

Yearbook of Foreign Trade Statistics of Poland



2022



# Rocznik Statystyczny Handlu Zagranicznego

Yearbook of Foreign Trade Statistics of Poland

Główny Urząd Statystyczny Statistics Poland

Warszawa Warsaw 2022

**Komitet Redakcyjny Głównego Urzędu Statystycznego**  
**Editorial Board of Statistics Poland**

Przewodniczący, Redaktor Główny  
President, Editor-in-Chief

Dominik Rozkrut

Członkowie

Members

Ewa Adach-Stankiewicz, Emilia Andrzejczak, Renata Bielak, Monika Bieniek, Mirosław Błażej,  
Ewa Kamińska-Gawryluk, Piotr Łysoń, Magdalena Mojsiewicz, Anita Perzyna, Dominika Rogalińska, Dorota Szaltys,  
Wojciech Szuchta, Katarzyna Walkowska, Małgorzata Węglowska (sekretarz secretary), Halina Woźniak,  
Anna Wróblewska, Agnieszka Zgierska

**Prace merytoryczne**  
**Content-related works**

Wydział Handlu Zagranicznego i Wydział Usług Biznesowych w Departamencie Handlu i Usług  
Foreign Trade Section and Business Services Section in the Trade and Services Department

Ilona Bielińska-Bruzda, Agnieszka Kaźmierczak, Leszek Lubieniecki, Dorota Szewczyk, Andrzej Zasławski

pod kierunkiem

supervised by

Aldony B. Matejak

**PRACE WYDAWNICZO-POLIGRAFICZNE**  
**EDITORIAL WORKS**

**Zakład Wydawnictw Statystycznych**  
**Statistical Publishing Establishment**

pod kierunkiem

supervised by

Wojciecha Szuchty

**Prace redakcyjne i korekta**  
**Editorial works and proof-reading**

pod kierunkiem

supervised by

Tadeusza Olechowskiego

**Skład publikacji**

Typesetting

pod kierunkiem

supervised by

Andrzeja Paluchowskiego

**Opracowanie graficzne**

Graphics

pod kierunkiem

supervised by

Roberta Chmielewskiego

ISSN 0079-2691

Publikacja dostępna na stronie internetowej

Publication available on the website

[stat.gov.pl](http://stat.gov.pl)

Przy publikowaniu danych GUS prosimy o podanie źródła

When publishing Statistics Poland data — please indicate the source



Zakład Wydawnictw  
Statystycznych

00-925 WARSZAWA, AL. NIEPODLEGŁOŚCI 208

Informacje w sprawach sprzedaży publikacji GUS — tel.: (22) 608 32 10, 608 38 10  
Zam. 220/2022. Nakład 200

## PRZEDMOWA

Przekazujemy Państwu pięćdziesiątą siódmą edycję Rocznika Statystycznego Handlu Zagranicznego.

Handel zagraniczny to bardzo ważny czynnik rozwoju gospodarczego każdego kraju. Zwiększeniu znaczenia działalności handlowej w wymiarze międzynarodowym sprzyjają procesy globalizacji gospodarki światowej. Zjawiska związane z wymianą z zagranicą są przedmiotem badań statystycznych, których wynikiem są informacje o zagregowanej wielkości importu oraz eksportu, jak również o wielkości wymiany towarów i usług w podziale na poszczególne kraje partnerskie.

Rocznik Statystyczny Handlu Zagranicznego 2022 zawiera informacje charakteryzujące handel zagraniczny towarami oraz dane o międzynarodowym handlu usługami w 2021 r. na tle danych za lata poprzednie. Rocznik opracowany jest w polsko-angielskiej wersji językowej i dostępny również w Internecie.

W Roczniku prezentowane są m.in. dane według: krajów, grup krajów, towarów, cen stałych, rozdysponowania importu i eksportu według głównych kategorii ekonomicznych, międzynarodowej wymiany usług, bilansu płatniczego i zadłużenia zagranicznego Polski, a także informacje o liczbie przedsiębiorstw oraz wartości importu i eksportu według sekcji Polskiej Klasyfikacji Działalności. Wartości w tablicach przedstawiono w różnych walutach (PLN, EUR i USD).

Szczegółowe dane z zakresu handlu zagranicznego można znaleźć na stronie internetowej GUS w Dziedzinyowych Bazach Wiedzy (DBW). Z bazy handlu zagranicznego można wybrać m.in. szczegółowe dane od 2004 r. o handlu zagranicznym w zakresie towarowym w podziale na: kraje partnerskie, towary na wszystkich poziomach agregacji w oparciu o klasyfikację towarowe stosowane w handlu zagranicznym oraz informacje z zakresu międzynarodowego handlu usługami od 2010 r.

Oddając w Państwa ręce niniejszy Rocznik wyrażamy podziękowanie wszystkim współpracującym instytucjom. Podziękowania kierujemy również do osób i instytucji, które zgłaszając uwagi i propozycje dotyczące zakresu tematycznego i układu Rocznika, przyczyniają się do wzbogacenia treści kolejnych wydań niniejszej publikacji.

Dyrektor Departamentu  
Handlu i Usług



Ewa Adach-Stankiewicz

Prezes  
Głównego Urzędu Statystycznego



dr Dominik Rozkrut

## PREFACE

We are presenting you with the fifty-seventh edition of the Yearbook of Foreign Trade Statistics of Poland.

Foreign trade in goods is a very important factor in the economic development of individual countries. The processes of globalization of the world economy, which influence the constant increase in the scale of trade in goods, are conducive to increasing the importance of commercial activity on the international scale. The phenomena related to trade in goods with foreign countries are subject of statistical surveys resulting in information on the aggregate volume of imports and exports as well as on the size of exchange for goods broken down by individual partner countries.

The Yearbook of Foreign Trade Statistics of Poland 2022 contains information about foreign trade in goods and data on international trade in services in 2021 against the previous years' data background. It is produced in bilingual version — Polish and English, also available on the Internet.

In the Yearbook aggregated data are broken down by, among others: countries, groups of countries, constant prices, distribution of imports and exports by broad economic categories, international trade in services, balance of payments and external debt of Poland, as well as information on the number of enterprises and values in imports and exports according to Polish Classification of Activities sections. Values in tables are given in different currencies (PLN, EUR and USD).

On the website of Statistics Poland the Knowledge Databases (DBW) are placed, where detailed data on foreign trade are available. From a foreign trade database there can be selected i.e. detailed commodity data since 2004 on foreign trade in terms of commodity broken down by partner countries as well as the goods at all levels of aggregation, based on the classifications of goods used for foreign trade and information in the field of international trade in services since 2010.

Handing over the Yearbook, we would like to thank all of collaborating institutions. Acknowledgments are also addressed to persons and institutions, which by submitting comments and suggestions regarding the thematic scope and structure of the Yearbook, will have enriched the following edition of this publication.

Director of the Trade  
and Services Department



Ewa Adach-Stankiewicz

President  
Statistics Poland



Dominik Rozkrut, Ph.D.

## SPIS RZECZY

## CONTENTS

	Str. Page
Przedmowa .....	3, 4
Uwagi ogólne.....	7—16
Objaśnienia znaków umownych .....	17
Ważniejsze skróty .....	17

### Spis tablic

### List of tables

	Tabl. Table	Str. Page
Obroty handlu zagranicznego oraz główni partnerzy [ceny bieżące] (1929, 1938, 1950, 1955, 1960, 1965, 1970, 1975, 1980, 1985, 1990, 1995, 2000, 2005, 2010, 2020, 2021) .....	1	18
Obroty handlu zagranicznego według grup krajów [ceny bieżące] (2017, 2018, 2019, 2020, 2021) .....	2	20
Obroty handlu zagranicznego na 1 mieszkańca [ceny bieżące] (2017, 2018, 2019, 2020, 2021) .....	3	23
Dynamika i wskaźniki cen transakcyjnych obrotów handlu zagranicznego (1990, 1995, 1999, 2000, 2002, 2003, 2005, 2007, 2008, 2009, 2010, 2013, 2014, 2015, 2016, 2017, 2018, 2019, 2020, 2021) .....	4	24
Import i eksport według sekcji nomenklatury CN w 2021 r. ....	5	26
Import i eksport według sekcji nomenklatury SITC (2018, 2019, 2020, 2021) .....	6	28
Struktura importu i eksportu według sekcji nomenklatury SITC (1990, 1995, 2000, 2005, 2010, 2015, 2020, 2021) .....	7	32
Wskaźniki cen transakcyjnych i terms of trade dla ważniejszych krajów według sekcji SITC (2020, 2021) .....	8	33
Obroty handlu zagranicznego z krajami OECD według nomenklatury SITC w 2021 r. ....	9	36
Obroty handlu zagranicznego z krajami UE w 2021 r. [ceny bieżące] .....	10	37
Obroty handlu zagranicznego z krajami UE według nomenklatury SITC w 2021 r. ....	11	38
Struktura importu z krajami UE według kraju wysyłki w 2021 r. [ceny bieżące] .....	12	39
Import z krajów UE według nomenklatury CN [ceny bieżące] (2010, 2020, 2021) .....	13	40
Eksport do krajów UE według nomenklatury CN [ceny bieżące] (2010, 2020, 2021) .....	14	41
Import i eksport według sekcji SITC z wymienieniem ważniejszych krajów w 2021 r. [ceny bieżące] .....	15	42
Import według kraju wysyłki i eksport według sekcji SITC z wymienieniem ważniejszych krajów w 2021 r. [ceny bieżące] .....	16	59
Rozdysponowanie importu i eksportu według głównych kategorii ekonomicznych w 2021 r. [ceny bieżące] .....	17	76
Wskaźniki rozdysponowania importu i eksportu według głównych kategorii ekonomicznych w 2021 r. ....	18	78
Import towarów według sekcji PKWiU w 2021 r. ....	19	80
Eksport towarów według sekcji PKWiU w 2021 r. ....	20	80
Import towarów według sekcji i działów nomenklatury CN w 2021 r. ....	21	81

	Tabl. Table	Str. Page
Eksport towarów według sekcji i działów nomenklatury CN w 2021 r. ....	22	88
Import towarów według sekcji i działów nomenklatury SITC w 2021 r. ....	23	95
Eksport towarów według sekcji i działów nomenklatury SITC w 2021 r. ....	24	99
Obroty handlu zagranicznego według ważniejszych krajów w 2021 r. [ceny bieżące] .....	25	103
Import i eksport według ważniejszych krajów z wymienieniem sekcji SITC w 2021 r. [ceny bieżące] .....	26	110
Import według kraju wysyłki i eksport według ważniejszych krajów z wymienieniem sekcji SITC w 2021 r. [ceny bieżące] .....	27	131
Import i eksport według ważniejszych krajów z wymienieniem sekcji CN w 2021 r. [ceny bieżące] .....	28	153
Import według kraju wysyłki i eksport według ważniejszych krajów z wymienieniem sekcji CN w 2021 r. [ceny bieżące] .....	29	195
Import i eksport ważniejszych towarów według nomenklatury CN w 2021 r. ....	30	239
Wskaźniki cen importu i eksportu według PKWiU (2020, 2021) .....	31	245
Liczba przedsiębiorstw w imporcie i eksporcie według sekcji PKD w 2021 r. ....	32	247
Wartość importu i eksportu według sekcji PKD w 2021 r. [ceny bieżące] .....	33	248
Usługi dostarczone według klasyfikacji EBOPS z wyszczególnieniem ważniejszych krajów w 2021 r. [ceny bieżące] .....	34	249
Usługi nabyte według klasyfikacji EBOPS z wyszczególnieniem ważniejszych krajów w 2021 r. [ceny bieżące] .....	35	260
Saldo usług dostarczonych i nabytych według klasyfikacji EBOPS w 2021 r. [ceny bieżące] .....	36	273
Struktura usług dostarczonych i nabytych według klasyfikacji EBOPS w 2021 r. ....	37	275
Wymiana usług z krajami UE według krajów w 2021 r. [ceny bieżące] .....	38	276
Wymiana usług z krajami UE według klasyfikacji EBOPS w 2021 r. [ceny bieżące] .....	39	278
Wymiana usług z krajami OECD według krajów w 2021 r. [ceny bieżące] .....	40	280
Wymiana usług z krajami OECD według klasyfikacji EBOPS w 2021 r. [ceny bieżące] .....	41	282
Bilans płatniczy Polski na bazie transakcji (2018, 2019, 2020, 2021) .....	42	284
Zadłużenie zagraniczne Polski (2013, 2014, 2015, 2016, 2017, 2018, 2019, 2020, 2021) .....	43	286

## Spis wykresów

Wykres 1. Obroty handlu zagranicznego Polski w latach 2009—2021 [ceny bieżące] .....
Wykres 2. Struktura obrotów handlu zagranicznego według grup krajów [ceny bieżące] .....
Wykres 3. Terms of trade oraz dynamika importu i eksportu [ceny stałe] .....
Wykres 4. Struktura importu i eksportu według sekcji nomenklatury SITC w 2021 r. [ceny bieżące] .....
Wykres 5. Struktura importu i eksportu obrotów handlu zagranicznego według ważniejszych partnerów w 2020 i 2021 r. [ceny bieżące] .....

## List of charts

	Str. Page
Chart 1. Turnover of Polish foreign trade in 2009—2021 [current prices] .....	32
Chart 2. Structure of foreign trade turnover by groups of countries [current prices] .....	33
Chart 3. Terms of trade and dynamic of imports and exports [constant prices] .....	33
Chart 4. Structure of imports and exports by sections according to SITC nomenclature in 2021 [current prices] .....	32
Chart 5. Structure of imports and exports of foreign trade turnover by major partners in 2020 and 2021 [current prices] .....	33



## UWAGI OGÓLNE

1. Statystyka obrotów handlu zagranicznego od 1 stycznia 1992 r. do końca kwietnia 2004 r. oparta była na:

- metodologii Departamentu Statystyki ONZ,
- danych rejestrowanych na Jednolitym Dokumentcie Administracyjnym SAD (dokument zgłoszenia celnego),
- Scalonej Nomenklaturze Towarowej Handlu Zagranicznego CN (od 1994 r. 9-cyfrowej Polskiej Scalonej Nomenklaturze Towarowej Handlu Zagranicznego PCN).

2. Począwszy od 1 maja 2004 r., tj. od momentu przystąpienia Polski do Unii Europejskiej, funkcjonują dwa systemy statystyki:

- system oparty na danych rejestrowanych na zgłoszeniach celnych, zwany systemem EXTRASTAT — obejmujący swym zakresem obrót towarowy Polski realizowany z tzw. „krajami trzecimi”, tj. niebędącymi państwami członkowskimi UE,
- system INTRASTAT, tj. system statystyki obrotów towarowych Polski realizowanych wyłącznie z państwami członkowskimi UE.

Systemy INTRASTAT i EXTRASTAT działają równolegle, dane otrzymane z połączenia tych systemów tworzą wspólny, jednolity zbiór statystyki handlu zagranicznego, który stanowi informację o wymianie towarowej Polski z zagranicą.

3. Podstawowymi źródłami informacji, na których opiera się statystyka handlu zagranicznego, są:

- zgłoszenia celne obowiązujące przy rejestracji obrotów z krajami spoza UE, w ramach systemu EXTRASTAT,
- zgłoszenie INTRASTAT dla przywozu i wywozu składane przez osoby fizyczne lub prawne będące podatnikami podatku od towarów i usług (VAT), dla ewidencji obrotów z krajami UE.

Ponadto od 1 stycznia 2006 r. w statystyce handlu zagranicznego stosuje się alternatywne źródła danych. Odnoszą się one do rejestracji obrotów tzw. „towarami specyficznymi” i są wykorzystywane jako:

a) pomocnicze, uzupełniające źródło informacji statystycznej, służące do kontroli i uzupełnienia danych pochodzących ze zgłoszeń celnych i zgłoszeń INTRASTAT w przypadku obrotów takimi towarami, jak:

- statki morskie — dane uzyskane z Rejestrów Okrętowych Stałych prowadzonych przez Izby Morskie przy Sądach Okręgowych w Gdańsku i Szczecinie,
- statki powietrzne — dane uzyskane z Rejestrów Cywilnych Statków Powietrznych prowadzonych przez Urząd Lotnictwa Cywilnego,

## GENERAL NOTES

1. Since 1 January 1992 to the end of April 2004 foreign trade statistics was based on:

- UN Statistics Division methodology,
- data registered on Single Administrative Document (customs document),
- Combined Nomenclature (since 1994, 9-digit Polish Combined Commodity Nomenclature PCN).

2. Since 1 May 2004 (since the day of Polish accession to EU), Polish foreign trade statistics is based on two parallel systems:

- EXTRASTAT system, which uses data registered on customs declaration and refers to Polish trade turnover with third countries (EU non-member countries),
- INTRASTAT system, which refers only to Polish intra-EU trade (trade with other EU member countries).

Data obtained from two statistical systems create a single set of foreign trade statistics which is the source of information about Polish foreign trade.

3. There are two basic sources of information supplying the system with data on foreign trade:

- customs declaration, which serves for registration of trade with third countries in frames of EXTRASTAT system,
- INTRASTAT declaration, which serves for recording of arrivals and dispatches in frames of intra-EU trade (in close connection to VAT system).

Furthermore, since 1 January 2006 in Polish foreign trade statistics alternative data sources are used. Alternative data sources apply to registration of specific movements of goods and are used for following purposes:

a) additional, supplementary sources of statistical information, used for control purposes and for supplementing the data derived from customs declaration and INTRASTAT declarations concerning trade in following goods:

- sea vessels — data obtained from Polish Permanent Registers of Ships conducted by Maritime Chambers at Voivodship Courts in Gdańsk and Szczecin,
- aircraft — data obtained from Civil Aircraft Register of Poland conducted by the Civil Aviation Office,

- produkty morskie, w tym kupno/sprzedaż „ryb z burty” — dane zbierane przez Ministerstwo Rolnictwa i Rozwoju Wsi — Centrum Monitorowania Rybołówstwa w Gdyni;
- b) jedyne obowiązujące źródło danych, na których opiera się statystyka handlu zagranicznego, w przypadku obrotów takimi towarami, jak energia elektryczna i gaz ziemny. Dane pozyskiwane są ze sprawozdawczości statystycznej prowadzonej przez Ministerstwo Klimatu i Środowiska;
- c) badanie wskaźników cen eksportu i importu według klasyfikacji PKWiU na podstawie sprawozdania C-05.

Dane pochodzące ze zgłoszeń celnych i zgłoszeń INTRASTAT są rejestrowane, kontrolowane i korygowane oraz przetwarzane w systemie informatycznym Krajowej Administracji Skarbowej.

4. W statystyce handlu zagranicznego stosowana jest:

- metodologia Departamentu Statystyki ONZ,
- Nomenklatura Scalona CN (8-cyfrowa),
- geonomenklatura opracowana przez Urząd Statystyczny Unii Europejskiej — Eurostat, oparta na standardzie ISO 3166.

5. Założenia metodologiczne badań statystycznych są jednolite dla obydwu systemów poprzez posługiwanie się tymi samymi: klasyfikacjami towarów i krajów, okresami sprawozdawczymi oraz zmiennymi objętymi badaniem statystycznym.

6. Statystyka handlu zagranicznego nie obejmuje m.in.:

- usług, z wyjątkiem towarów dostarczonych w celu uszlachetniania i po uszlachetnieniu,
- towarów będących przedmiotem tranzytu,
- towarów umieszczonych czasowo w składach celnych i w wolnych obszarach celnych (WOC),
- towarów dopuszczonych czasowo do obrotu, poza obrotem uszlachetniającym,
- środków płatniczych i papierów wartościowych,
- towarów przeznaczonych dla placówek dyplomatycznych,
- złota monetarnego.

7. Dane o handlu zagranicznym towarami obejmują obroty opracowywane na podstawie:

- zgłoszeń celnych zarejestrowanych w systemach informatycznych Krajowej Administracji Skarbowej;
- zgłoszeń INTRASTAT — „PRZYWÓZ” i zgłoszeń INTRASTAT — „WYWÓZ” przesyłanych co miesiąc przez podmioty prowadzące handel towarami z krajami UE w formie elektronicznej. Zobowiązane do składania zgłoszeń INTRASTAT są podmioty uczestniczące w obrocie towarowym z państwami członkowskimi Wspólnoty i zobowiązane do przekazywania informacji dla celów ewidencji i statystyki dotyczącej obrotu towarowego z państwami członkowskimi, zgodnie z przepisami wspólnotowymi regulującymi statystykę dotyczącą obrotu towarowego pomiędzy państwami członkowskimi Wspólnoty, przepisami o statystyce publicznej i ustawy Prawo celne;

— sea products, including purchase/sale of fishery which were the subject of trade transaction before being landed by sea-going vessels — data collected by the Ministry of Agriculture and Rural Development — the Fishery Monitoring Center in Gdynia;

- b) sole admitted source of information, serving for a base for foreign trade statistics in case of turnover in following commodities: electricity and natural gas. Data concerning these products are obtained from the statistical surveys conducted by the Ministry of Climate and Environment;
- c) analysis of price indices in exports and imports according to Polish Classification of Products and Services (PKWiU) carried out on the basis of C-05 reports.

Data originating from customs declaration and INTRASTAT declarations are registered, controlled, corrected and processed in IT system of the National Revenue Administration.

4. Foreign trade statistics is based on:

- UN Department of Statistic Methodology,
- Combined Nomenclature CN (8-digit),
- geonomenclature prepared by the Statistical Office of the European Union — Eurostat, on the basis of ISO 3166 Standards.

5. Methodological basics of statistical surveys are the same for both systems. This convergence is achieved through the use of the same commodity classification and country codes, similar reference periods and variables included in the survey.

6. Statistic of foreign trade does not include, among others:

- trade with services, excluding inward and outward processing,
- commodities in transit,
- commodities placed temporarily in customs warehouses and in duty free zone,
- commodities admitted to temporary circulation (excluding inward and outward processing),
- means of payment and papers such as stocks, bonds, securities or shares,
- commodities for diplomatic institutions,
- monetary gold.

7. Foreign trade turnover data are collected and calculated on the basis of:

- customs declaration registered in IT systems of the National Revenue Administration;
- INTRASTAT declarations for dispatch and for arrival, which are transmitted to customs offices every month electronically. Obligation of submitting monthly declarations refers to companies trading with EU Member States and liable for providing information for the purposes of statistics on intra-EU trade turnover on the legal basis of EU legislation, statistical law and customs law;

- alternatywnych źródeł danych stosowanych dla tzw. „towarów specyficznych”;
- doszacowywania wartości obrotów, podmiotów realizujących wymianę towarową z krajami Unii Europejskiej, których obroty nie przekraczają wyznaczonych progów statystycznych i są zwolnione ze składania zgłoszeń INTRASTAT.

8. Poprawność zgłoszeń INTRASTAT zapewniona jest poprzez porównania danych ze zgłoszeń INTRASTAT z danymi z deklaracji podatkowej VAT dotyczących wewnątrzspółnotowych nabyć i wewnątrzspółnotowych dostaw. Rejestry podmiotów umożliwiają monitorowanie jednostek, które są zobowiązane do składania zgłoszeń INTRASTAT.

Okresem sprawozdawczym jest miesiąc kalendarzowy, w trakcie którego dokonano przywozu lub wywozu towarów. Obowiązuje zasada, że deklarację INTRASTAT składa się tylko w tych państwach członkowskich, których fizycznie dotyczy przepływ towarów, tzn. państw członkowskich wywozu i przywozu.

9. W systemie INTRASTAT obowiązek sprawozdawczy jest uzależniony od wartości obrotów realizowanych przez podmioty z krajami Unii Europejskiej. Do tego celu służy **system progów statystycznych — próg podstawowy i próg szczegółowy**. Progi ustalane są odrębnie dla przywozu i wywozu oraz aktualizowane co roku. Wysokość progów jest ogłaszana przez Prezesa GUS przed końcem roku poprzedzającego rok sprawozdawczy. W 2021 r. przyjęto wartość progów podstawowego dla wywozu — 2,0 mln PLN, a dla przywozu — 4,0 mln PLN. Wartość progów szczegółowych wyniosła: dla wywozu — 108,0 mln PLN, a dla przywozu — 65,0 mln PLN.

Podmioty, których wartość obrotów z krajami UE w roku sprawozdawczym lub w roku poprzedzającym rok sprawozdawczy przekroczyła wartość ustalonego progów podstawowego są objęte obowiązkiem sprawozdawczym, tzn. są zobowiązane każdego miesiąca do nadsyłania zgłoszeń INTRASTAT. Podmioty, których wartość wywozu lub przywozu zawiera się między wartością progów podstawowego a wartością progów szczegółowych nie są zobowiązane do wypełniania: łącznej wartości statystycznej w PLN, kodu warunków dostawy, kodu rodzaju transportu oraz wartości statystycznej w PLN.

Podmioty, które przekroczyły ustalony próg szczegółowy wypełniają pełny zakres danych (wszystkie pola) na zgłoszeniach INTRASTAT.

Podmioty, których wartość obrotów w roku poprzedzającym rok sprawozdawczy lub w roku sprawozdawczym nie przekroczyła ustalonego progów podstawowego zwolnione były z obowiązku sprawozdawczego, a ich obroty w statystyce handlu zagranicznego były szacowane.

W związku z tym dane, prezentowane we wszystkich tablicach niniejszej publikacji dotyczące obrotów towarowych, ujęte są z szacowaniami.

- data derived from alternative data sources in case of so-called “specific movements of goods”;
- estimations of trade values for parties trading with EU Member States whose turnover do not exceed the statistical thresholds and are exempt from submitting the INTRASTAT declarations.

8. Correctness of INTRASTAT declarations is guaranteed through the possibility of comparison of data obtained from INTRASTAT declarations with those originating from VAT declarations on intra-Community acquisitions and intra-Community deliveries. Registers of declaring parties allow monitoring units, which are obliged to submit INTRASTAT declaration.

Reference period is defined as calendar month, in which intra-EU dispatch or arrival takes place. General rule is that INTRASTAT declaration should be submitted only in those Member States, in case of which physical movement of goods across the border could be observed (e.g. Member State of dispatch and Member State of arrival).

9. In INTRASTAT system the type of reporting obligation depends on value of parties trade turnover with Member States. It is connected with **statistical thresholds system — established basic and detailed threshold**. Thresholds are established separately for arrivals and for dispatches and they are updated each year. Threshold values are defined and announced by the President of Statistics Poland. For the year 2021 following statistical thresholds were established: basic threshold — for dispatches 2.0 million PLN, for arrivals — 4.0 million PLN and detailed threshold — for dispatches — 108.0 million PLN, for arrivals — 65.0 million PLN.

Parties for which the value of trade turnover with Member States either in the year preceding given reference year or in given reference year has exceeded the value of accordingly established basic threshold are liable to reporting obligation which means that they are obliged to submit INTRASTAT declaration every month. Parties for which value of trade turnover with Member States falls between the value of basic threshold and the value of detailed threshold are released from filling in total statistical value in PLN, terms of delivery code, mode of transport code and statistical value in PLN.

Parties who exceeded detailed threshold are required to provide full scope of information (all boxes) in INTRASTAT declaration.

Parties for which the value of trade turnover with Member States either in the year preceding given reference year or in given reference year had not exceeded the value of accordingly established basic threshold were released from reporting obligation and their trade was estimated in foreign trade statistics.

In connection with this, data presented in all tables of this publication concerning foreign trade turnover are shown with estimations.

Osoby fizyczne przywożące towary z krajów UE, wywożące towary do UE, a nieprowadzące działalności gospodarczej nie są zobowiązane do wypełniania zgłoszeń INTRASTAT.

**10.** Wartość importu została wykazana na warunkach **cif** port polski lub franco granica polska, tzn. łącznie z kosztami transportu i ubezpieczenia do granicy polskiej. Wartość eksportu została podana na bazie **fob**, tj. na warunkach franco granica lub fob port kraju dostawcy.

**11.** Przeliczenia z walut obcych na PLN w 2021 r. dokonywane były:

- dla zgłoszeń celnych — według średniomiesięcznego kursu waluty obcej, wyliczonego i ogłoszonego przez Narodowy Bank Polski (NBP),
- dla zgłoszeń INTRASTAT — według kursu waluty ustalonego według zasad określonych dla celów podatku od towarów i usług albo zasad określonych dla celów związanych z cłem.

Przeliczenia z walut obcych na PLN dokonuje się według aktualnej tabeli kursowej NBP.

**12.** Obroty handlu zagranicznego przedstawiono według następujących grup krajów:

- **kraje OECD** obejmują obroty z: Austrią, Belgią, Danią, Finlandią, Francją, Grecją, Hiszpanią, Holandią, Irlandią, Litwą, Luksemburgiem, Łotwą, Niemcami, Portugalią, Szwecją, Wielką Brytanią i Włochami oraz z: Australią, Chile, Czechami, Estonią, Islandią, Izraelem, Japonią, Kanadą, Kolumbią, Koreą Południową, Kostaryką, Meksykiem, Norwegią, Nową Zelandią, Słowacją, Słowenią, Stanami Zjednoczonymi, Szwajcarią, Turcją i Węgrami;

- **kraje rozwinięte gospodarczo** obejmują obroty z krajami:

**Unii Europejskiej:** Austrią, Belgią, Bułgarią, Chorwacją, Cyprzem, Czechami, Danią, Estonią, Finlandią, Francją wraz z Monako i departamentami zamorskimi (Gujana Francuska, Gwadelupa, Martynika i Reunion), Grecją, Hiszpanią, Holandią, Irlandią, Litwą, Luksemburgiem, Łotwą, Maltą, Niemcami, Portugalią, Rumunią, Słowacją, Słowenią, Szwecją, Węgrami i Włochami,

**EFTA:** Islandią, Liechtensteinem, Norwegią wraz ze Svalbard i Jan Mayen, Szwajcarią oraz z: Australią, Izraelem, Japonią, Kanadą, Nową Zelandią, Południową Afryką i Stanami Zjednoczonymi (wraz z Portoryko) oraz pozostałymi (poza UE i EFTA) krajami przemysłowymi Europy Zachodniej;

- **kraje rozwijające się gospodarczo** obejmują obroty z krajami: Azji (oprócz Cypru), Afryki (oprócz Reunion), Ameryki Południowej i Środkowej (oprócz Gujany Francuskiej, Gwadelupy i Martyniki), Oceanii (oprócz określonych jako kraje rozwinięte gospodarczo), z krajami b. Jugosławii, z wyjątkiem Chorwacji i Słowenii, z azjatyckimi republikami b. ZSRR, tj. z: Armenią, Azerbejdżanem, Gruzją, Kazachstanem, Kirgistanem, Tadżykistanem, Turkmenistanem i Uzbekistanem;

Natural persons who purchased or sold goods in the EU countries and do not run their own economic activity are not liable to fill in the INTRASTAT declaration.

**10.** The value of imports is shown in terms of **cif** Polish port or franco Polish border including transport and insurance costs to the Polish border. The value of exports is shown on the **fob** basis, that is in terms of franco border or fob port of the country of delivery.

**11.** Conversion of value expressed in foreign currency into value in PLN in 2021 was made:

- customs declaration — on the basis of average monthly exchange rate of foreign currency calculated and announced by Narodowy Bank Polski (NBP),
- for INTRASTAT declaration — on the basis of currency exchange rate specified according to the rules established for purposes of Value Added Tax or rules specified for customs purposes.

Conversions of foreign currencies into PLN are made on the basis of the average exchange rates published by Narodowy Bank Polski.

**12.** Foreign trade turnover is presented according to the following groups of countries:

- **OECD countries** — turnover with: Austria, Belgium, Columbia, Costa Rica, Denmark, Finland, France, Greece, Spain, Netherlands, Ireland, Lithuania, Luxembourg, Latvia, Germany, Portugal, Sweden, United Kingdom, Italy as well as with: Australia, Chile, Czechia, Estonia, Iceland, Israel, Japan, Canada, Mexico, Norway, New Zealand, South Korea, Slovakia, Slovenia, United States, Switzerland, Turkey and Hungary;

— **developed countries** — turnover with: **the European Union** Member States: Austria, Belgium, Bulgaria, Croatia, Cyprus, Czechia, Denmark, Estonia, Finland, France including Monaco and the French overseas departments (French Guiana, Guadeloupe, Martinique and Reunion), Greece, Spain, Ireland, Lithuania, Luxembourg, Latvia, Malta, Germany, Netherlands, Portugal, Romania, Slovakia, Slovenia, Sweden, Hungary and Italy,

**EFTA:** Iceland, Liechtenstein, Norway including Svalbard Archipelago and Jan Mayen Island, Switzerland and Australia, Canada, Israel, Japan, New Zealand, South Africa, United States (with Puerto Rico) and other (besides EU and EFTA countries) industrial countries of Western Europe;

- **developing countries** — turnover with: Asian (except Cyprus), African (except Reunion), South and Central American countries (except Guadeloupe, French Guiana and Martinique), Oceania (except countries described as economically developed countries), countries of former Yugoslavia except Croatia and Slovenia, Asian countries of the former USSR: Armenia, Azerbaijan, Georgia, Kazakhstan, Kyrgyzstan, Tajikistan, Turkmenistan and Uzbekistan;

— **kraje Europy Środkowo-Wschodniej** obejmują obroty z: Albanią, Białorusią, Mołdawią, Rosją i Ukrainą.

13. Dane dotyczące obrotów według grup krajów oraz poszczególnych krajów do końca 1991 r. wykazano w imporcie — według kraju zakupu, a w eksporcie — według kraju sprzedaży; od 1992 r. — według zasad metodologii ONZ — dane wykazuje się: w imporcie — według kraju pochodzenia, a w eksporcie — według kraju przeznaczenia. Za **kraj pochodzenia** uważa się kraj, w którym towar został wytworzony, obrabiony lub przerobiony i w tym stanie nadszedł do polskiego obszaru celnego. Za **kraj przeznaczenia** przyjmuje się kraj konsumpcji, tj. kraj, w którym towar zostanie ostatecznie zużyty lub poddany obróbce lub przetworzeniu.

Za **kraj wysyłki** uważa się kraj, w którym opuszczające go towary stały się przedmiotem wywozu do Polski jako kraju przeznaczenia towarów. Jeżeli państwo wysyłki nie jest znane, wówczas za kraj wysyłki uważa się kraj zakupu lub nabycia towarów. Krajem, w którym dokonano zakupu lub nabycia towaru jest kraj, w którym mieści się siedziba partnera umowy (sprzedającego lub zbywcy), z którym została zawarta umowa (z wyjątkiem typowych umów o przewóz towarów), na podstawie której realizowany jest przewóz towarów do kraju.

14. **Wskaźniki dynamiki** obrotów handlu zagranicznego w cenach stałych obliczono wykorzystując wartość obrotów dla lat: 1981—1985 — w cenach z 1982 r., 1985—1990 — w cenach z 1984 r., 1990—1992 — w cenach z 1990 r., a począwszy od danych za 1993 r. — w cenach roku poprzedzającego rok badany. Z powodu różnic zakresowych obrotów handlu zagranicznego w latach 1991—2010 wskaźniki dynamiki obrotów w cenach stałych liczone były dla obrotów umownie doprowadzonych do porównywalności. Wskaźniki dynamiki obrotów handlu zagranicznego w cenach stałych, przy podstawie innej niż rok poprzedni, zostały wyliczone metodą nawiązania łańcuchowego.

15. **Wskaźniki cen** transakcyjnych odzwierciedlają dynamikę zmian cen wyrażonych w złotych w imporcie i eksporcie. Wskaźniki cen na najniższym szczeblu agregacji CN obliczane są jako „unit value”.

Wskaźniki cen dla kolejnych lat obliczane są zawsze przy podstawie roku poprzedniego.

Wskaźniki te sprowadzone zostały do podstaw innych niż rok poprzedni metodą nawiązania łańcuchowego.

Obserwacja zmian cen wybranych towarów prowadzona jest przy wykorzystaniu danych o obrotach handlu zagranicznego (w imporcie na warunkach cif, w eksporcie na warunkach fob).

Wskaźniki „terms of trade” określają relację zmian cen towarów eksportowanych do zmian cen towarów importowanych.

**Wskaźniki cen importu i eksportu według PKWiU** opracowano na podstawie miesięcznego

— **Central and Eastern European countries** — turnover with: Albania, Belarus, Moldova, Russia and Ukraine.

13. Till the end of 1991, data on turnover by groups of countries and countries were presented in imports by country of purchase, in exports by country of sale. Since 1992 — according to the UN methodology — data are presented: in imports — by country of origin, in exports — by country of destination. **Country of origin** is the country where the commodity was produced or processed and in this form entered the Polish customs zone. **Country of destination** is the country of consumption that is the country where the commodity will be finally used or processed.

**Country of consignment** is a country, in which goods are subject to dispatch to Poland as the country of destination. If the country of consignment is not known, the country of purchase of goods should be considered as the country of consignment. Member State, in which goods were purchased, is the country, in which the selling party has its headquarters (the party, with which there was signed the contract, on the basis of which goods were subject to dispatch to the country of destination).

14. Foreign trade turnover **indices of dynamics** in constant prices were calculated using the value of turnover for years 1981—1985 in 1982 prices, 1985—1990 in 1984 prices, 1990—1992 in 1990 prices, and starting from the year 1993 in prices of the previous year. Because of the different scopes of foreign trade turnover for years 1991—2010, the turnover indices of dynamics in constant prices were calculated for the turnover formally converted for comparability. Foreign trade turnover indices of dynamics in constant prices on other than previous year's basis, were calculated using the chain connection method.

15. **Transaction price** indices illustrate the price dynamics in imports and exports. The price indices at the lowest level of aggregation of the CN are calculated as the “unit value”.

Base year for the price indices for following years is always the previous year.

In calculating price indices with base different than previous year, the chain connection method was used.

Presented transaction price indices comprise foreign currency price dynamics and changes of exchange rates in PLN. Price changes observation of chosen commodities is conducted using foreign trade data (on the cif basis in imports and fob basis in exports).

“Terms of trade” index presents the relation of price changes of exported goods to price changes of imported goods.

**The price indices of imports and exports by PKWiU** were compiled on the basis of a monthly

badania cen towarów uzyskiwanych ze sprawozdania C-05 (sprawozdanie o cenach towarów w handlu zagranicznym), faktycznie uzyskiwanych lub płaconych przez podmioty gospodarcze uczestniczące w polskim handlu zagranicznym.

Badanie prowadzone jest na celowo dobranej próbie towarów według Nomenklatury Scalonej CN oraz przedsiębiorstw — importerów i eksporterów. Towary objęte badaniem należą do sekcji B i C klasyfikacji PKWiU. W badaniu uczestniczą przedsiębiorstwa produkcyjne i handlowe niezależnie od ich sklasyfikowania według rodzajów działalności w PKD.

**16.** Do końca kwietnia 2004 r. obowiązywała **Polska Scalona Nomenklatura Towarowa Handlu Zagranicznego PCN (PSNTHZ PCN)**, oparta na angielskim tekście Nomenklatury Scalonej (CN). Stosowana w statystyce handlu zagranicznego i taryfach celnych PSNTHZ PCN była rozszerzoną o dziewiątą cyfrę Scaloną Nomenklaturą Towarową Handlu Zagranicznego CN. Zmiany i uzupełnienia wprowadzone w kolejnym wydaniu PSNTHZ PCN zapewniały jednolitą bazę klasyfikacyjną dla handlu zagranicznego, spójną z aktualnymi klasyfikacjami międzynarodowymi.

W latach 1991—1993 obowiązywały nomenklatury HS (Zharmonizowany System Oznaczenia i Kodowania Towarów) i CN (w wersji z 1992 r.) przetłumaczone na język polski.

Począwszy od 1 maja 2004 r. obroty towarowe w handlu zagranicznym prezentowane są według 8-cyfrowej **Nomenklatury Scalonej CN**, która bazuje na 6-cyfrowym Zharmonizowanym Systemie Oznaczenia i Kodowania Towarów (HS) i stanowi podstawową klasyfikację towarową dla całego handlu zagranicznego. Nomenklatura Scalona CN podlega corocznej weryfikacji.

Zgodnie z uregulowaniami, w nomenklaturze CN został utworzony dział 99, w celu uproszczenia sposobu deklarowania towarów w przypadku: zapatrzenia statków i samolotów, towarów przeznaczonych dla operatorów obsługujących instalacje morskie i towarów niezbędnych do działania silników, maszyn i innego sprzętu działającego na tych instalacjach oraz dla transakcji handlowych poniżej bądź równych równowartości 200 EUR w 2021 r. i przesyłek kurierskich, tzn. towarów dostarczanych w trybie pocztowym przez operatorów innych niż Poczta Polska.

W sekcji XXI nomenklatury CN — dzieła sztuki, przedmioty kolekcjonerskie i antyki, mieści się: dział 97 — dzieła sztuki, przedmioty kolekcjonerskie i antyki, dział 98 — kompletny zakład przemysłowy i dział 99 — towary różne.

**17. Międzynarodowa Standardowa Klasyfikacja Handlu (SITC)** została wydana przez Departament Statystyki ONZ w 1950 r. i znowelizowana w 2007 r. jako wersja 4. Służy do klasyfikowania wszystkich towarów objętych handlem międzynarodowym. Numery statystyczne pozycji towarowych oparte są na systemie dziesiętnym. Pierwsza cyfra numeru statystycznego (od 0 do 9) oznacza sekcję,

survey of prices of goods obtained from the report C-05 (report on the prices of goods in foreign trade), actually received or paid by operators participating in the Polish foreign trade.

The survey is conducted to purposely selected sample of goods by the CN and the companies — importers and exporters. Goods covered by the survey belong to sections B and C of PKWiU. The study involved the production and trading company, regardless of their classification by activity in PKD.

**16. Polish Combined Nomenclature (PCN — PSNTHZ PCN)**, based on the English text of Combined Nomenclature, was obligatory in Poland since 1 January 1994 till the end of April 2004. It was used as the basis for the Customs Tariff as well as foreign trade statistics. PSNTHZ PCN was expanded to 9-digit code level and was the continuation of Combined Commodity CN nomenclature. Changes and supplements made and introduced in the following editions of Polish Combined Nomenclature provided unified classification base for foreign trade statistics, compatible with international classifications in use.

For years 1991—1993 HS (Harmonized Commodity Description and Coding System) and CN nomenclatures (in 1992 version) translated from English into Polish language were obligatory.

Since 1 May 2004 foreign trade turnover data is presented according to 8-digit **Combined Nomenclature CN** which is based on 6-digit Harmonized Commodity Description and Coding System (HS) and is the basic commodity classification used for foreign trade statistics. Combined Nomenclature CN is subject to annual verification.

According to EU regulations there was created chapter 99 in the CN nomenclature in order to simplify coding in case of: supplies to ships and aircrafts, commodities with destination for operators of offshore installations and commodities necessary for the operation of engines, machines and other equipment of the offshore installation and supplies and single transactions of value equal or less than 200 EUR in 2021, postal consignments — commodities delivered according to postal terms by operators other than the Polish Post.

In the Section XXI of the CN nomenclature — works of art, collectibles' pieces and antiques, there are located: chapter 97 — works of art, collectibles and antiques, chapter 98 — complete industrial plant and chapter 99 — other commodities.

**17. Standard International Trade Classification (SITC)** was published by the UN Statistics Division in 1950 and amended in 2007 (revision 4). It is used for classification of all commodities in foreign trade. Statistical numbers of commodity

2 cyfra — dział towarowy, 3 cyfra — grupę towarową, 4 cyfra — podgrupę towarową, która może być jeszcze rozwinięta do 5 cyfr oznaczających pozycję towarową. W systemie klasyfikacyjnym SITC nie są w pełni sprecyzowane zasady grupowania. Niektóre rozdziały grupują towary według kryterium ich przeznaczenia, inne — według kryterium surowcowego.

18. Od 2010 r. dane prezentowane są według sekcji **Polskiej Klasyfikacji Wyrobów i Usług (PKWiU)**, która obejmuje zarówno usługi, jak i towary. Struktura klasyfikacji oparta jest na Europejskiej Klasyfikacji Działalności (NACE), Klasyfikacji Produktów według Rodzajów Działalności (CPA) i Liście Produktów (PRODCOM). PKWiU jest klasyfikacją dziesięciocyfrową, stanowiącą poprawioną i rozwiniętą wersję KWiU (klasyfikacja sześciocyfrowa), która obowiązywała od 1994 r. wyłącznie w zakresie dotyczącym usług. Aktualnie dane prezentowane są według sekcji PKWiU 2015.

19. Klasyfikacja Towarowa Handlu Zagranicznego według **Głównych Kategorii Ekonomicznych (BEC)** jest klasyfikacją stosowaną w statystyce handlu zagranicznego do opracowania danych o kierunkach wykorzystania importu i eksportu.

Ponadto klasyfikacja jest wykorzystywana również jako narzędzie służące do przeliczania danych dotyczących handlu zagranicznego, zagregowanych według klasyfikacji SITC, na kategorie związane z przeznaczeniem końcowym, które mają znaczenie dla Systemu Rachunków Narodowych (System of National Accounts — SNA), a mianowicie na kategorie zbliżone do trzech podstawowych kierunków przeznaczenia towarów w SNA: dobra inwestycyjne, zużycie pośrednie i towary konsumpcyjne. W przybliżeniu podkategorie klasyfikacji BEC mogą być pogrupowane według tych trzech kierunków przeznaczenia towarów. Agregacja ta pozwala na spójne rozpatrywanie danych statystycznych dotyczących handlu zagranicznego z innymi danymi statystyczno-ekonomicznymi, takimi jak rachunki narodowe i dane statystyczne dotyczące przemysłu, służące do analiz krajowych, regionalnych lub na poziomie światowym.

20. **Polska Klasyfikacja Działalności 2007 (PKD)** jest klasyfikacją opracowaną na podstawie Statystycznej Klasyfikacji Działalności Gospodarczej we Wspólnocie Europejskiej pod nazwą Statistical Classification of Economic Activities in the European Community — NACE Rev. 2. PKD 2007 wprowadzona została z dniem 1 stycznia 2008 r. rozporządzeniem Rady Ministrów z dnia 24 grudnia 2007 r. Klasyfikacja ta określa rodzaj prowadzonej działalności gospodarczej.

21. **Usługi w wymianie międzynarodowej** prezentują tabl. 34—41.

W tabl. 34 i 35 w części „Usługi ogółem” prezentowane są kraje, których wartość usług dostarczonych i nabytych przekroczyła w 2021 r. 100 tys. PLN. W częściach dotyczących poszczególnych kategorii usług zaprezentowano 10 najważniejszych państw partnerskich.

items are based on the decimal system. One digit (0—9) stands for a section, two digits for a division, three digits for a group, four digits for a subgroup and five digits for a heading. The criteria of division are not clearly specified. Some commodities may be grouped according to the criteria of destination, some — according to the criteria of raw material.

18. Since 2010 data on foreign trade turnover are presented in breakdown by **PKWiU** headings on the basis of **Polish Classification of Products and Services**, which comprises goods and services. The structure of this classification is based on NACE classification (European Classification of Types of Activities), CPA (Classification of Products by Activity) and PRODCOM (List of Products). PKWiU is 10-digit adjusted version of KWiU (6-digit classification), which was in force since 1994 as regards classification of services. Currently, data are presented by sections of PKWiU 2015.

19. **Classification by Broad Economic Categories (BEC)** is a classification used in foreign trade statistics for providing information on export and import distribution directions.

In addition, it was designed to serve as a means for converting external trade data compiled on the SITC into end use categories that are meaningful within the framework of the System of National Accounts (SNA), namely categories approximating the three basic classes of goods in the SNA: investment goods, intermediate goods and consumption goods. Specifically, the sub-categories of the BEC can be aggregated to approximate these three classes of goods. This aggregation permits external trade statistics to be considered jointly with other sets of general economic statistics, such as national accounts and industrial statistics, for national, regional or world level economic analysis.

20. **Polish Classification of Activities 2007 (PKD)** is a classification compiled on the basis of the Statistical Classification of Economic Activities in the European Community — NACE Rev. 2. PKD 2007 was introduced on 1 January 2008 by the decree of the Council of Ministers, dated 24 December 2007. This classification determines the type of economic activity.

21. **International trade in services** is presented in tables 34—41.

In tables 34 and 35 in part “Total services” presented data concern countries which values of provided and acquired services were higher than PLN 100 thousand in 2021. In detailed parts concerning particular kinds of services the most important 10 partner countries are presented.

Statystyka międzynarodowego handlu usługami dotyczy transakcji, w których jeden podmiot transakcji (dostarczenia/nabywania usługi) ma swoją siedzibę/miejsce zamieszkania w Polsce (rezydent), natomiast drugi podmiot transakcji ma swoją siedzibę/miejsce zamieszkania za granicą, jest organizacją międzynarodową lub jednostką dyplomatyczną obcego państwa (nierezydent).

Podstawowym źródłem informacji jest badanie „Międzynarodowy handel usługami” realizowane na sprawozdaniach kwartalnych i rocznych (DNU-K i DNU-R). Badaniem objęte są podmioty gospodarki narodowej (rezydenci), prowadzące międzynarodową wymianę usług niezależnie od ich struktury organizacyjnej czy formy własności. Źródłem danych o podróżach zagranicznych są wspólne badania Głównego Urzędu Statystycznego, Narodowego Banku Polskiego oraz Ministerstwa Sportu i Turystyki „Podróże nierezydentów do Polski. Ruch pojazdów i osób na granicy Polski z krajów Unii Europejskiej” oraz „Uczestnictwo mieszkańców Polski (rezydentów) w podróżach”. Dane o usługach ubezpieczeniowych i emerytalnych opracowywane są przez Narodowy Bank Polski w oparciu o metodologię obowiązującą w ramach wytycznych do bilansu płatniczego na podstawie danych uzyskanych w badaniu „Międzynarodowy handel usługami”.

Dane o wartości usług w obrocie międzynarodowym są zgodne z **Rozszerzoną Klasyfikacją Usług w Bilansie Płatniczym (EBOPS 2010)**, w ramach której badane są następujące główne grupy usług:

- **usługi produkcyjne w odniesieniu do nakładów rzeczowych będących własnością osób trzecich (usługi uszlachetniania)** — obejmują usługi związane m.in. z usługami przetwarzania, montażu, etykietowania i pakowania, które są wykonywane przez podmioty niebędące właścicielami powierzonych materiałów/towarów. Usługi produkcyjne są wykonywane przez podmiot, który otrzymuje zapłatę od właściciela materiałów/towarów;
- **usługi napraw i konserwacji** — obejmują usługi napraw i konserwacji świadczone przez podmioty niebędące właścicielami powierzonych dóbr;
- **usługi transportowe** — obejmują usługi związane z transportem różnymi środkami transportu pasażerów i towarów oraz pozostałe usługi wspomagające transport, takie jak m.in.: przeladunek, rozładunek i załadunek towarów, magazynowanie i przechowywanie, usługi spedycji towarów i maklerskie, usługi sprzątanía różnych środków transportu;
- **usługi pocztowe i kurierskie** — w ramach tej grupy pozyskiwane są informacje o obrotach z zakresu usług pocztowych i kurierskich, takich jak np. odbiór, transport i doręczanie listów, wynajem skrzytek pocztowych;
- **podróże** — obejmują przychody i rozchody z tytułu podróży służbowych i prywatnych;
- **usługi budowlane** — obejmują tworzenie, renowację, naprawę lub rozbudowę rzeczowych

International trade in services statistics concerns transactions in which one side of the transaction (of providing or acquiring services) has its head office/domicile in Poland (resident), whereas the other side of the transaction has its head office/domicile abroad, is international organisation or diplomatic unit of foreign country (non-resident).

The basic source of data is the "International trade in services" survey carried out on quarterly and annual statistical questionnaires (DNU-K nad DNU-R). The survey concerns entities of the national economy (residents), providing/acquiring services regardless of their organisational structure or ownership status. Travel data derive from the surveys "Travel of non-residents to Poland. The movement of vehicles and people on the Polish border with the European Union" and "Participation of Polish citizens (residents) in travels". These surveys are commonly supervised by Statistics Poland, Narodowy Bank Polski and Ministry of Sport and Tourism. Insurance and pension services data, which are acquired within "International trade in services" survey, are compiled by Narodowy Bank Polski and are based on the methodology which is in accordance with balance of payments requirements.

Data about value of services in international trade are calculated on the basis of **Extended Balance of Payments Services Classification (EBOPS 2010)**, in which the following major groups of services are compiled:

- **manufacturing services on physical inputs owned by others** — cover e.g. processing, assembly, labeling, packing undertaken by enterprises that do not own the goods concerned. The manufacturing is undertaken by an entity that receives a fee from the owner;
- **repair and maintenance services** — cover maintenance and repair work provided by enterprises that do not own the goods concerned;
- **transport** — includes all services related to the transport of passengers and goods (freight), by different means of transport, and other supporting and auxiliary transport services e.g. loading and unloading of goods, storage and warehousing, freight brokerage services, cleaning of transport equipment;
- **postal and courier services** — include information about value of postal and courier services e.g. pick-up, transport and delivery of letters, mailbox rental services;
- **travel** — covers revenues and expenditures coming from business and personal travel;
- **construction** — covers the creation, renovation, repair or extension of fixed assets in the



aktywów trwałych w formie budynków, roboty ziemne o charakterze inżynieryjnym oraz inne konstrukcje inżynieryjne;

- **usługi ubezpieczeniowe i emerytalne** — obejmują składki i odszkodowania z tytułu ubezpieczeń na życie, ubezpieczeń przewożonych towarów, pozostałych ubezpieczeń bezpośrednich, reasekuracji, usługi emerytalno-rentowe, usługi wspomagające (np. usługi agentów ubezpieczeniowych, usługi brokerskie i agencyjne, usługi aktuarialne);
- **usługi finansowe** — obejmują usługi związane z pośrednictwem finansowym i usługi wspomagające (m.in. usługi doradztwa finansowego, usługi zarządzania aktywami finansowymi, ocena zdolności kredytowej, usługi ratingowe), zwykle świadczone przez banki lub inne instytucje finansowe;
- **opłaty z tytułu użytkowania własności intelektualnej** — są to opłaty za korzystanie z praw własności, m.in. patentów, znaków towarowych oraz opłaty za licencje na powielanie lub dystrybucję własności intelektualnej zawartej w wytworzonych oryginałach lub wzorach (np. prawa autorskie do książek i rękopisów) oraz prawa pokrewne (np. do występów na żywo);
- **usługi telekomunikacyjne, informatyczne i informacyjne** — obejmują usługi przesyłu dźwięku, obrazów lub innych informacji, usługi związane ze sprzętem komputerowym, oprogramowaniem oraz usługi przetwarzania danych, dane o usługach świadczonych przez agencje informacyjne oraz usługi dotyczące baz danych;
- **pozostałe usługi gospodarcze** — obejmują największą grupę transakcji, tj.: usługi badawczo-rozwojowe, usługi prawne, księgowo, doradztwa w zakresie zarządzania i public relations, reklamy oraz badania rynku, usługi architektoniczne, inżynieryjne oraz pozostałe techniczne, utylizację odpadów i usuwanie zanieczyszczeń, usługi rolnicze i wydobywcze, usługi leasingu operacyjnego, usługi związane z handlem, pozostałe usługi biznesowe;
- **usługi kulturalne, rekreacyjne i świadczone dla ludności** — obejmują usługi audiowizualne i powiązane z nimi opłaty związane z produkcją filmów, programów radiowych i telewizyjnych, nagrań muzycznych, usługi związane z edukacją, ochroną zdrowia oraz usługi związane z działalnością artystyczną oraz dziedzictwem kulturowym (np. usługi różnego rodzaju organizacji zajmujących się działalnością kulturalną, sportową i rekreacyjną);
- **usługi rządowe** — obejmują wszystkie transakcje usługowe oraz wydatki osobiste na usługi poniesione przez polskich dyplomatów i pracowników konsularnych, polski personel wojskowy oraz osoby pozostające na ich utrzymaniu w kraju, w którym są zatrudnieni.

Zgodnie ze standardami międzynarodowymi usługi transportu towarowego powiększone są

form of buildings, land improvements of an engineering nature and other engineering constructions;

- **insurance and pension services** — cover premiums and claims from life insurance, freight insurance, other direct insurance, reinsurance, pension services and auxiliary insurance services, e.g. agents' commissions, insurance brokering and agency services, actuarial services;
- **financial services** — include intermediary and auxiliary services, e.g. financial advisory services, financial asset management services, credit rating services, rating services, usually provided by banks or other financial corporations;
- **charges for the use of intellectual property** — include charges for the use of proprietary rights e.g. patents, trademarks and charges for licenses to reproduce or distribute intellectual property embodied in produced originals or prototypes (e.g. copyrights on books and manuscripts) and related rights (e.g. for life performances);
- **telecommunication, computer and information services** — encompass the transmission of sound, images or other information, hardware and/or software-related services and data processing services, news agency services and database services;
- **other business services** — cover the largest group of transactions which includes such services as: research and development services, legal, accounting, management consulting and public relations, advertising, market research and public opinion polling, architectural, engineering, scientific and other technical services, waste treatment and de-pollution, agricultural, and mining services, operating leasing services, trade-related services and other business services;
- **personal, cultural and recreational services** — cover audio-visual and related services including the production of motion pictures, radio and television programmes, musical recordings, education services, health services, moreover heritage and recreational services e.g. services associated with cultural, sporting and recreational activities;
- **government services** — cover personal expenditures on services incurred by Polish diplomats and consular staff, Polish military personnel located abroad and their dependants.

In accordance with the international standards, freight transport services are increased by the

o wartość usług wynikającą z dodania kosztów transportu zawartych w wartości importowanych towarów, dla których bazą warunków dostaw jest cif/fob. W rozrachodach z tytułu transportu międzynarodowego uwzględnione zostały wydatki poniesione przez osoby prywatne na ten cel. Informacje o wartości tych wydatków pochodzą z badania ankietowego dotyczącego wydatków związanych z podróżami zagranicznymi [wspólne badanie Głównego Urzędu Statystycznego, Narodowego Banku Polskiego oraz Ministerstwa Sportu i Turystyki „Uczestnictwo mieszkańców Polski (rezydentów) w podróżach”]. Usługi informatyczne są powiększone o wartość usług wynikającą z dodania kosztów zakupu tych usług online przez gospodarstwa domowe. „Zwiększenie eksportu usług rządowych wynika z uwzględnienia usług świadczonych przez sektor instytucji rządowych i samorządowych na rzecz instytucji Unii Europejskiej. Usługi te związane są z pobieraniem opłat celnych i rolnych na rzecz instytucji UE”.

Przeliczenia z PLN na waluty obce dokonano według średniorocznego kursu walut, wyczonego i ogłoszonego przez Narodowy Bank Polski.

22. Ze względu na zaokrąglenia danych, w niektórych przypadkach sumy składników mogą się nieznacznie różnić od podanych wielkości „ogółem”.

23. Bilans płatniczy na bazie transakcji (w mln USD) przedstawia tabl. 42.

**Bilans płatniczy**<sup>1</sup> jest statystycznym zestawieniem obrotów z zagranicą, które — w odniesieniu do określonego czasu — w usystematyzowany sposób prezentuje transakcje gospodarcze zrealizowane przez Polskę z resztą świata (tzn. między rezydentami i nierezydentami). Bilans płatniczy prezentowany jest z wyodrębnieniem następujących pozycji: rachunek bieżący, rachunek kapitałowy i finansowy oraz saldo błędów i opuszczeń.

Szczegółowe informacje można znaleźć na stronie internetowej Narodowego Banku Polskiego [http://www.nbp.pl/home.aspx?f=/statystyka/bilans\\_platniczy.html](http://www.nbp.pl/home.aspx?f=/statystyka/bilans_platniczy.html).

#### 24. Zadłużenie zagraniczne Polski (tabl. 43).

Narodowy Bank Polski zestawia informację dotyczącą stanu zadłużenia zagranicznego. Szczegółowe informacje o zadłużeniu zagranicznym Polski można znaleźć na stronie internetowej Narodowego Banku Polskiego [https://www.nbp.pl/home.aspx?f=/statystyka/bilans\\_platniczy.html](https://www.nbp.pl/home.aspx?f=/statystyka/bilans_platniczy.html).

value of services resulting from adding transport costs included in the value of imported goods for which "cif/fob" is the basis of delivery terms. The expenditures incurred by private persons for international transport are taken into account in "Transport". Information about these data derives from the interview concerning expenditures connected with foreign travels [survey "Participation of Polish citizens (residents) in travels" commonly supervised by Statistics Poland, Narodowy Bank Polski and Ministry of Sport and Tourism]. Computer services are increased by the value of services resulting from adding costs of purchasing these services online by households. "The increase in export of government services results from adding services provided by national and local government institutions to European Union institutions. These services are related to the charge of customs and agricultural duties for the EU institutions".

Conversion of PLN into foreign currencies is made on the basis of the yearly average exchange rate published by Narodowy Bank Polski.

22. Due to the rounding of data, in some cases sums of components may slightly differ from the amount given in the item "total".

23. Balance of payments on a transaction basis (in million USD) is presented in table 42.

The **balance of payments**<sup>1</sup> is a statistical statement that summarizes economic transactions between Poland and all other countries (i.e. between Polish residents and non-residents) in a defined period of time. The balance of payments incorporates the current account, the capital account, the financial account as well as errors and omissions.

Detailed information can be found on the website of the National Bank of Poland [http://www.nbp.pl/homen.aspx?f=/en/statystyka/balance\\_of\\_payments.html](http://www.nbp.pl/homen.aspx?f=/en/statystyka/balance_of_payments.html).

24. **External debt of Poland** is presented in table 43.

Narodowy Bank Polski reports information on Poland's external debt. Detailed information on Poland's external debt can be found on the National Bank of Poland's website [https://www.nbp.pl/homen.aspx?f=/en/statystyka/balance\\_of\\_payments.html](https://www.nbp.pl/homen.aspx?f=/en/statystyka/balance_of_payments.html).

<sup>1</sup> Standardy międzynarodowe zestawiania bilansu płatniczego zostały określone w następujących publikacjach: "Balance of Payments and International Investment Position Manual", Sixth edition, 2009, International Monetary Fund, "OECD Benchmark Definition of Foreign Direct Investment", fourth edition 2008, OECD, "External Debt Statistics 2014", International Monetary Fund, "International Reserves and Foreign Currency Liquidity 2014", International Monetary Fund, "System of National Accounts 2008", Inter-Secretariat Working Group on National Accounts, "European System of Accounts ESA 2010", Eurostat 2013.

<sup>1</sup> The international standards for compiling the balance of payments were defined in the following publications: "Balance of Payments and International Investment Position Manual", Sixth edition, 2009, International Monetary Fund, "OECD Benchmark Definition of Foreign Direct Investment", fourth edition 2008, OECD, "External Debt Statistics 2014", International Monetary Fund, "International Reserves and Foreign Currency Liquidity 2014", International Monetary Fund, "System of National Accounts 2008", Inter-Secretariat Working Group on National Accounts, "European System of Accounts ESA 2010", Eurostat 2013.

## OBJAŚNIENIA ZNAKÓW UMOWNYCH SYMBOLS

Zero	(0)	— zjawisko istniało w wielkości mniejszej od 0,5. magnitude not zero, but less than 0,5 of a unit.
Kropka	(.)	— oznacza: brak informacji, konieczność zachowania tajemnicy statystycznej lub że wypełnienie pozycji jest niemożliwe albo niecelowe. data not available, classified data (statistical confidentiality) or providing data impossible or purposeless.
„W tym” „Of which”		— oznacza, że nie podaje się wszystkich składników sumy. — indicates that not all elements of the sum are given.
Comma	(,)	— used in figures represents the decimal point.

## WAŻNIEJSZE SKRÓTY MORE IMPORTANT ABBREVIATIONS

UE	— Unia Europejska
EU	— European Union
EFTA	— Europejskie Stowarzyszenie Wolnego Handlu European Free Trade Association
OECD	— Organizacja Współpracy Gospodarczej i Rozwoju Organization for Economic Cooperation and Development
SITC	— Międzynarodowa Standardowa Klasyfikacja Handlu Standard International Trade Classification
CN	— Nomenklatura Scalona (CN) Combined Nomenclature
PKWiU	— Polska Klasyfikacja Wyrobów i Usług Polish Classification of Products and Services
BEC	— Klasyfikacja Towarowa Handlu Zagranicznego według Głównych Kategorii Ekonomicznych Classification by Broad Economic Categories
PKD	— Polska Klasyfikacja Działalności Polish Classification of Activities
EBOPS	— Rozszerzona Klasyfikacja Usług w Bilansie Płatniczym Extended Balance of Payments Services

TABL. 1. OBROTY HANDLU ZAGRANICZNEGO ORAZ GŁÓWNI PARTNERZY (ceny bieżące)  
FOREIGN TRADE TURNOVER AND MAJOR PARTNERS (current prices)

WYSZCZEGÓLNIENIE SPECIFICATION	Wartość w mln dol. USA Value in million USD	Pierwszy partner First partner		Drugi partner Second partner		Trzeci partner Third partner	
		nazwa kraju name of country	udział w % in %	nazwa kraju name of country	udział w % in %	nazwa kraju name of country	udział w % in %
1929 Import Imports	342,2	Niemcy Germany	27,3	Stany Zjednoczone United States	12,5	Wielka Brytania United Kingdom	8,5
Eksport Exports	309,5	Niemcy Germany	31,2	Czechosłowacja Czechoslovakia	10,5	Austria Austria	10,5
Saldo Balance	-32,7						
1938 Import Imports	247,0	Niemcy Germany	14,5	Stany Zjednoczone United States	12,2	Wielka Brytania United Kingdom	11,4
Eksport Exports	225,1	Wielka Brytania United Kingdom	18,2	Niemcy Germany	14,5	Szwecja Sweden	6,0
Saldo Balance	-21,9						
1950 Import Imports	668,2	ZSRR USSR	28,8	Czechosłowacja Czechoslovakia	13,2	NRD Democratic Republic of Germany	11,5
Eksport Exports	634,3	ZSRR USSR	24,3	NRD Democratic Republic of Germany	13,9	Czechosłowacja Czechoslovakia	9,2
Saldo Balance	-33,9						
1955 Import Imports	931,8	ZSRR USSR	33,7	NRD Democratic Republic of Germany	13,1	Czechosłowacja Czechoslovakia	8,5
Eksport Exports	919,7	ZSRR USSR	30,5	NRD Democratic Republic of Germany	13,6	Wielka Brytania United Kingdom	8,5
Saldo Balance	-12,1						
1960 Import Imports	1495,0	ZSRR USSR	31,2	NRD Democratic Republic of Germany	12,5	Czechosłowacja Czechoslovakia	8,5
Eksport Exports	1325,5	ZSRR USSR	29,4	NRD Democratic Republic of Germany	9,4	Czechosłowacja Czechoslovakia	8,5
Saldo Balance	-169,5						
1965 Import Imports	2340,3	ZSRR USSR	31,1	NRD Democratic Republic of Germany	11,6	Czechosłowacja Czechoslovakia	10,4
Eksport Exports	2227,9	ZSRR USSR	35,1	Czechosłowacja Czechoslovakia	9,4	NRD Democratic Republic of Germany	6,9
Saldo Balance	-112,4						
1970 Import Imports	3607,5	ZSRR USSR	37,7	NRD Democratic Republic of Germany	11,1	Czechosłowacja Czechoslovakia	8,6
Eksport Exports	3547,6	ZSRR USSR	35,3	NRD Democratic Republic of Germany	9,3	Czechosłowacja Czechoslovakia	7,5
Saldo Balance	-59,9						
1975 Import Imports	12545,4	ZSRR USSR	25,3	RFN Federal Republic of Germany	8,1	NRD Democratic Republic of Germany	7,5
Eksport Exports	10289,4	ZSRR USSR	31,5	NRD Democratic Republic of Germany	9,2	Czechosłowacja Czechoslovakia	8,0
Saldo Balance	-2256,0						

TABL. 1. **OBROTY HANDLU ZAGRANICZNEGO ORAZ GŁÓWNI PARTNERZY (dok.)**  
FOREIGN TRADE TURNOVER AND MAJOR PARTNERS (cont.)

WYSZCZEGÓLNIENIE SPECIFICATION	Wartość w mln dol. USA Value in million USD	Pierwszy partner First partner		Drugi partner Second partner		Trzeci partner Third partner	
		nazwa kraju name of country	udział w % in %	nazwa kraju name of country	udział w % in %	nazwa kraju name of country	udział w % in %
1980 Import Imports	19089,3	ZSRR USSR	33,1	RFN Federal Republic of Germany	6,7	NRD Democratic Repub- lic of Germany	6,6
Eksport Exports	16996,8	ZSRR USSR	31,2	RFN Federal Republic of Germany	8,1	Czechosłowacja Czechoslovakia	6,9
Saldo Balance	-2092,5						
1985 Import Imports	10836,4	ZSRR USSR	34,4	RFN Federal Republic of Germany	9,0	NRD Democratic Repub- lic of Germany	6,1
Eksport Exports	11489,4	ZSRR USSR	28,4	RFN Federal Republic of Germany	8,7	Czechosłowacja Czechoslovakia	6,2
Saldo Balance	+653,0						
1990 Import Imports	9527,7	Niemcy Germany	20,1	ZSRR USSR	19,8	Włochy Italy	7,5
Eksport Exports	14321,6	Niemcy Germany	25,1	ZSRR USSR	15,3	Wielka Brytania United Kingdom	7,1
Saldo Balance	+4793,9						
1995 Import Imports	29049,7	Niemcy Germany	26,6	Włochy Italy	8,5	Rosja Russia	6,7
Eksport Exports	22894,9	Niemcy Germany	38,3	Holandia Netherlands	5,6	Rosja Russia	5,6
Saldo Balance	-6154,8						
2000 Import Imports	48940,2	Niemcy Germany	23,9	Rosja Russia	9,4	Włochy Italy	8,3
Eksport Exports	31651,3	Niemcy Germany	34,9	Włochy Italy	6,3	Francja France	5,2
Saldo Balance	-17288,9						
2005 Import Imports	101538,8	Niemcy Germany	24,7	Rosja Russia	8,9	Włochy Italy	7,1
Eksport Exports	89378,1	Niemcy Germany	28,2	Francja France	6,2	Włochy Italy	6,1
Saldo Balance	-12160,7						
2010 Import Imports	178062,9	Niemcy Germany	21,9	Rosja Russia	10,2	Chiny China	9,4
Eksport Exports	159757,6	Niemcy Germany	26,1	Francja France	6,8	Wielka Brytania United Kingdom	6,3
Saldo Balance	-18305,3						
2020 Import Imports	260610,5	Niemcy Germany	21,9	Chiny China	14,4	Włochy Italy	5,1
Eksport Exports	272655,2	Niemcy Germany	29,0	Czechy Czechia	5,9	Wielka Brytania United Kingdom	5,7
Saldo Balance	+12044,7						
<b>2021 Import Imports</b>	<b>343491,8</b>	<b>Niemcy Germany</b>	<b>20,9</b>	<b>Chiny China</b>	<b>14,8</b>	<b>Rosja Russia</b>	<b>5,9</b>
<b>Eksport Exports</b>	<b>342005,9</b>	<b>Niemcy Germany</b>	<b>28,8</b>	<b>Czechy Czechia</b>	<b>5,9</b>	<b>Francja France</b>	<b>5,7</b>
<b>Saldo Balance</b>	<b>-1485,9</b>						

U w a g a. Nazwy krajów odnoszą się do lat prezentacji; import do 1990 r. na warunkach fob.

N o t e. Country names are relative to years of presentation; imports until 1990 according to fob.

TABL. 2. **OBROTY HANDLU ZAGRANICZNEGO WEDŁUG GRUP KRAJÓW**  
FOREIGN TRADE TURNOVER BY GROUPS OF COUNTRIES

WYSZCZEGÓLNIENIE SPECIFICATION	Ogółem Total	W tym Of which						
		OECD OECD	kraje rozwinięte developed countries			kraje rozwijające się developing countries	kraje Europy Środkowo- -Wschodniej Central and East European Countries	
			razem total	UE EU	EFTA EFTA			
W MILIONACH PLN IN MILLION PLN								
Import ..... Imports	2017	880078,4	606519,7	595952,5	531378,9	16702,0	214439,1	69686,8
	2018	970830,8	654073,8	640275,0	570590,8	18924,8	244499,1	86056,8
	2019	1018479,0	690036,4	669847,6	591244,3	18123,4	269018,0	79613,3
	2020	1015359,5	685689,0	660962,9	562862,3	19289,6	292589,4	61807,1
	<b>2021</b>	<b>1323000,3</b>	<b>862031,7</b>	<b>829751,0</b>	<b>715229,7</b>	<b>23640,6</b>	<b>388332,6</b>	<b>104916,6</b>
Eksport ..... Exports	2017	882619,5	740911,2	764596,5	706459,0	19050,7	66893,4	51129,6
	2018	951324,2	799149,6	829123,1	767020,3	19916,7	67244,2	54956,9
	2019	1023591,4	865844,1	888087,3	818780,4	21685,2	73564,9	61939,2
	2020	1062513,5	897850,7	917609,9	786908,6	22348,1	81422,8	63480,9
	<b>2021</b>	<b>1315977,8</b>	<b>1116903,8</b>	<b>1137730,5</b>	<b>987899,1</b>	<b>27460,5</b>	<b>103391,3</b>	<b>74856,0</b>
Saldo ..... Balance	2017	+2541,1	+134391,5	+168644,0	+175080,1	+2348,7	-147545,7	-18557,2
	2018	-19506,6	+145075,8	+188848,1	+196429,5	+991,9	-177254,9	-31099,9
	2019	+5112,4	+175807,7	+218239,7	+227536,1	+3561,8	-195453,1	-17674,1
	2020	+47154,0	+212161,6	+256646,9	+224046,3	+3058,5	-211166,7	+1673,8
	<b>2021</b>	<b>-7022,5</b>	<b>+254872,1</b>	<b>+307979,5</b>	<b>+272669,4</b>	<b>+3819,9</b>	<b>-284941,3</b>	<b>-30060,6</b>

**TABL. 2. OBROTY HANDLU ZAGRANICZNEGO WEDŁUG GRUP KRAJÓW (cd.)**  
**FOREIGN TRADE TURNOVER BY GROUPS OF COUNTRIES (cont.)**

WYSZCZEGÓLNIENIE SPECIFICATION	Ogółem Total	W tym Of which						
		OECD OECD	kraje rozwinięte developed countries			kraje rozwijające się developing countries	kraje Europy Środkowo- -Wschodniej Central and East European Countries	
			razem total	UE EU	EFTA EFTA			
		W MILIONACH DOLARÓW USA		IN MILLION USD				
Import .....	2017	231034,9	159223,6	156455,7	139498,9	4376,8	56287,1	18292,1
Imports	2018	270157,6	182139,5	178306,9	158909,6	5268,9	67938,6	23912,1
	2019	265758,7	180079,7	174810,2	154302,8	4729,0	70176,1	20772,3
	2020	260610,5	175977,1	169631,2	144477,5	4946,8	75108,3	15871,0
	<b>2021</b>	<b>343491,8</b>	<b>223990,8</b>	<b>215618,8</b>	<b>185921,4</b>	<b>6128,8</b>	<b>100721,2</b>	<b>27151,7</b>
Eksport .....	2017	231591,3	194340,1	200573,5	185348,4	4993,7	17566,6	13451,2
Exports	2018	264786,0	222495,4	230812,6	213511,2	5555,0	18706,9	15266,5
	2019	267062,9	225932,3	231733,2	213648,0	5655,4	19184,5	16145,3
	2020	272655,2	230427,6	235492,3	201993,5	5722,5	20878,6	16284,3
	<b>2021</b>	<b>342005,9</b>	<b>290280,4</b>	<b>295702,6</b>	<b>256783,3</b>	<b>7138,9</b>	<b>26879,7</b>	<b>19423,6</b>
Saldo .....	2017	+556,4	+35116,5	+44117,8	+45849,5	+616,9	-38720,5	-4840,9
Balance	2018	-5371,6	+40355,9	+52505,7	+54601,6	+286,1	-49231,7	-8645,6
	2019	+1304,2	+45852,6	+56923,0	+59345,2	+926,4	-50991,6	-4627,0
	2020	+12044,7	+54450,5	+65861,1	+57516,0	+775,7	-54229,7	+413,3
	<b>2021</b>	<b>-1485,9</b>	<b>+66289,6</b>	<b>+80083,8</b>	<b>+70861,9</b>	<b>+1010,2</b>	<b>-73841,6</b>	<b>-7728,1</b>

TABL. 2. **OBROTY HANDLU ZAGRANICZNEGO WEDŁUG GRUP KRAJÓW (cd.)**  
 FOREIGN TRADE TURNOVER BY GROUPS OF COUNTRIES (cont.)

WYSZCZEGÓLNIENIE SPECIFICATION	Ogółem Total	W tym Of which						
		OECD OECD	kraje rozwinięte developed countries			kraje rozwijające się developing countries	kraje Europy Środkowo- -Wschodniej Central and East European Countries	
			razem total	UE EU	EFTA EFTA			
W MILIONACH EUR IN MILLION EUR								
Import ..... Imports	2017	206084,4	142034,1	139562,1	124436,6	3909,5	50206,8	16315,5
	2018	228172,3	153756,4	150514,5	134136,6	4448,1	57441,6	20216,2
	2019	236976,0	160550,4	155850,5	137560,3	4215,7	62599,7	18525,8
	2020	229373,8	154927,3	149346,1	127179,3	4353,5	66031,0	13996,7
	<b>2021</b>	<b>289606,1</b>	<b>188743,5</b>	<b>181680,2</b>	<b>156623,4</b>	<b>5171,7</b>	<b>84983,7</b>	<b>22942,2</b>
Eksport ..... Exports	2017	206647,3	173447,8	179000,5	165389,6	4459,6	15664,7	11982,1
	2018	223596,4	187849,9	194887,7	180287,5	4683,8	15801,6	12907,1
	2019	238147,5	201445,4	206620,5	190495,2	5044,5	17117,7	14409,2
	2020	239880,3	202705,8	207180,3	177659,8	5039,1	18373,2	14326,9
	<b>2021</b>	<b>288145,5</b>	<b>244558,9</b>	<b>249122,5</b>	<b>216321,5</b>	<b>6012,4</b>	<b>22641,5</b>	<b>16381,5</b>
Saldo ..... Balance	2017	+562,9	+31413,7	+39438,4	+40953,0	+550,1	-34542,1	-4333,4
	2018	-4575,9	+34093,5	+44373,2	+46150,9	+235,7	-41640,0	-7309,1
	2019	+1171,5	+40895,0	+50770,0	+52934,9	+828,8	-45482,0	-4116,6
	2020	+10506,5	+47778,5	+57834,2	+50480,5	+685,6	-47657,9	+330,2
	<b>2021</b>	<b>-1460,6</b>	<b>+55815,4</b>	<b>+67442,2</b>	<b>+59698,1</b>	<b>+840,7</b>	<b>-62342,1</b>	<b>-6560,7</b>



**TABL. 2. OBROTY HANDLU ZAGRANICZNEGO WEDŁUG GRUP KRAJÓW (dok.)**  
**FOREIGN TRADE TURNOVER BY GROUPS OF COUNTRIES (cont.)**

WYSZCZEGÓLNIENIE SPECIFICATION	Ogółem Total	W tym Of which						
		OECD OECD	kraje rozwinięte developed countries			kraje rozwijające się developing countries	kraje Europy Środkowo- -Wschodniej Central and East European Countries	
			razem total	UE EU	EFTA EFTA			
W ODSETKACH IN %								
Import .....	2017	100,0	68,9	67,7	60,4	1,9	24,4	7,9
Imports	2018	100,0	67,4	65,9	58,8	1,9	25,2	8,9
	2019	100,0	67,8	65,8	58,1	1,8	26,4	7,8
	2020	100,0	67,5	65,1	55,4	1,9	28,8	6,1
	<b>2021</b>	<b>100,0</b>	<b>65,2</b>	<b>62,7</b>	<b>54,1</b>	<b>1,8</b>	<b>29,4</b>	<b>7,9</b>
Eksport .....	2017	100,0	83,9	86,6	80,0	2,2	7,6	5,8
Exports	2018	100,0	84,0	87,1	80,6	2,1	7,1	5,8
	2019	100,0	84,6	86,8	80,0	2,1	7,2	6,0
	2020	100,0	84,5	86,3	74,1	2,1	7,7	6,0
	<b>2021</b>	<b>100,0</b>	<b>84,9</b>	<b>86,4</b>	<b>75,1</b>	<b>2,1</b>	<b>7,9</b>	<b>5,7</b>

**TABL. 3. OBROTY HANDLU ZAGRANICZNEGO NA 1 MIESZKAŃCA (ceny bieżące)**  
**FOREIGN TRADE TURNOVER PER CAPITA (current prices)**

LATA YEARS	Import Imports			Eksport Exports		
	w PLN in PLN	w EUR in EUR	w dolarach USA in USD	w PLN in PLN	w EUR in EUR	w dolarach USA in USD
2017 .....	22905,41	5364	6013	22971,54	5378	6028
2018 .....	25273,43	5940	7033	24765,62	5821	6893
2019 .....	26532,22	6173	6923	26665,40	6204	6957
2020 .....	26595,62	6008	6826	27830,74	6283	7142
<b>2021 .....</b>	<b>34825,42</b>	<b>7623</b>	<b>9042</b>	<b>34640,57</b>	<b>7585</b>	<b>9003</b>

TABL. 4. DYNAMIKA I WSKAŹNIKI CEN TRANSAKCYJNYCH OBROTÓW HANDLU ZAGRANICZNEGO  
VOLUME INDICES AND TRANSACTION PRICE INDICES OF FOREIGN TRADE

LATA YEARS	Wskaźniki dynamiki — ceny stałe Indices of dynamics — constant prices		Wskaźniki cen Indices of prices		
	importu cif imports cif	eksportu exports	importu cif imports cif	eksportu exports	terms of trade
1980=100					
1985 .....	88,4	107,7	259,2	248,1	95,7
1990 .....	88,3	147,2	14417,7	14608,2	101,3
1995 .....	224,4	191,2	38629,6	43381,7	112,3
2000 .....	464,5	333,3	56409,0	61859,1	109,7
2005 .....	686,9	626,2	58773,7	68927,3	117,3
2010 .....	976,2	884,5	67528,0	81194,6	120,2
2014 .....	1160,0	1123,4	74684,2	92043,5	123,2
2015 .....	1221,5	1209,9	74609,5	92595,8	124,1
2016 .....	1299,7	1291,0	74385,7	92873,6	124,9
2017 .....	1436,2	1396,9	75352,7	94266,7	125,1
2018 .....	1538,2	1482,1	77613,3	95775,0	123,4
2019 .....	1584,3	1547,3	79010,3	98774,0	125,0
2020 .....	1587,5	1562,8	78615,2	101539,7	129,2
<b>2021 .....</b>	<b>1833,6</b>	<b>1762,8</b>	<b>88677,9</b>	<b>111490,6</b>	<b>125,7</b>
1990=100					
1995 .....	254,1	129,9	268,0	297,1	110,9
2000 .....	526,0	226,5	391,2	423,7	108,3
2005 .....	777,6	425,5	407,6	472,2	115,8
2010 .....	1105,2	601,0	468,3	556,3	118,8
2014 .....	1313,3	763,4	517,9	630,6	121,8
2015 .....	1382,9	822,2	517,4	634,4	122,6
2016 .....	1471,4	877,3	515,8	636,3	123,4
2017 .....	1625,9	949,2	522,5	645,8	123,6
2018 .....	1741,3	1007,1	538,2	656,1	121,9
2019 .....	1793,5	1051,4	547,9	676,4	123,5
2020 .....	1797,1	1061,9	545,2	695,3	127,5
<b>2021 .....</b>	<b>2075,7</b>	<b>1197,8</b>	<b>615,0</b>	<b>763,4</b>	<b>124,1</b>
1995=100					
2013 .....	468,3	551,1	198,6	211,4	106,4
2014 .....	517,0	588,0	193,2	212,0	109,7
2015 .....	544,4	633,3	193,0	213,3	110,5
2016 .....	579,2	675,7	192,4	213,9	111,2
2017 .....	640,0	731,1	194,9	217,1	111,4
2018 .....	685,4	775,7	200,7	220,6	109,9
2019 .....	706,0	809,8	204,3	227,4	111,3
2020 .....	707,4	817,9	203,3	233,8	115,0
<b>2021 .....</b>	<b>817,0</b>	<b>922,6</b>	<b>229,3</b>	<b>256,7</b>	<b>111,9</b>

TABLE 4. DYNAMIKA I WSKAŹNIKI CEN TRANSAKCYJNYCH OBROTÓW HANDLU ZAGRANICZNEGO (dok.)  
VOLUME INDICES AND TRANSACTION PRICE INDICES OF FOREIGN TRADE (cont.)

LATA YEARS	Wskaźniki dynamiki — ceny stałe Indices of dynamics — constant prices		Wskaźniki cen Indices of prices		
	importu cif imports cif	eksportu exports	importu cif imports cif	eksportu exports	terms of trade
2000=100					
2014 .....	249,7	337,3	132,2	148,8	112,6
2015 .....	262,9	363,3	132,1	149,7	113,3
2016 .....	279,7	387,6	131,7	150,1	114,0
2017 .....	309,1	419,4	133,4	152,4	114,2
2018 .....	331,0	445,0	137,4	154,8	112,7
2019 .....	340,9	464,6	139,9	159,6	114,1
2020 .....	341,6	469,2	139,2	164,1	117,9
<b>2021 .....</b>	<b>394,5</b>	<b>529,3</b>	<b>157,0</b>	<b>180,2</b>	<b>114,8</b>
2005=100					
2018 .....	223,8	236,8	131,8	139,1	105,5
2019 .....	230,5	247,2	134,2	143,4	106,9
2020 .....	231,0	249,7	133,5	147,4	110,4
<b>2021 .....</b>	<b>266,8</b>	<b>281,7</b>	<b>150,6</b>	<b>161,8</b>	<b>107,5</b>
2010=100					
2020 .....	162,5	176,9	116,3	125,0	107,5
<b>2021 .....</b>	<b>187,7</b>	<b>199,5</b>	<b>131,2</b>	<b>137,3</b>	<b>104,6</b>
2015=100					
2020 .....	130,0	129,1	105,4	109,6	104,0
<b>2021 .....</b>	<b>150,2</b>	<b>145,6</b>	<b>118,9</b>	<b>120,3</b>	<b>101,2</b>
ROK POPRZEDNI=100 PREVIOUS YEAR=100					
2007 .....	115,1	109,4	100,7	102,7	102,0
2008 .....	108,5	106,8	100,3	98,2	97,9
2009 .....	85,7	92,0	108,7	113,5	104,4
2010 .....	113,7	113,2	101,8	100,4	98,6
2011 .....	106,2	108,1	109,5	107,4	98,1
2012 .....	98,5	103,4	105,6	104,4	98,9
2013 .....	102,9	106,5	98,3	100,8	102,5
2014 .....	110,4	106,7	97,3	100,3	103,1
2015 .....	105,3	107,7	99,9	100,6	100,7
2016 .....	106,4	106,7	99,7	100,3	100,6
2017 .....	110,5	108,2	101,3	101,5	100,2
2018 .....	107,1	106,1	103,0	101,6	98,6
2019 .....	103,0	104,4	101,8	103,1	101,3
2020 .....	100,2	101,0	99,5	102,8	103,3
<b>2021 .....</b>	<b>115,5</b>	<b>112,8</b>	<b>112,8</b>	<b>109,8</b>	<b>97,3</b>

**TABL. 5. IMPORT I EKSPORT WEDŁUG SEKCJI NOMENKLATURY CN W 2021 R.**  
 IMPORTS AND EXPORTS BY SECTIONS ACCORDING TO CN IN 2021  
**A. CENY BIEŻĄCE**  
 CURRENT PRICES

Kod sekcji Code of section	SEKCJE SECTIONS	W milionach PLN In million PLN			W milionach EUR In million EUR		
		import imports	eksport exports	saldo balance	import imports	eksport exports	saldo balance
I	Zwierzęta żywe; produkty pochodzenia zwierzęcego ..... Live animals; animal products	28014,9	47603,4	+19588,5	6132	10421	+4289
II	Produkty pochodzenia roślinnego ..... Vegetable products	29551,6	29501,9	-49,6	6472	6459	-13
III	Tłuszcze i oleje ..... Fats and oils	7373,8	3747,6	-3626,2	1613	820	-793
IV	Przetwory spożywcze ..... Prepared foodstuffs	49107,4	90938,4	+41831,1	10750	19910	+9160
V	Produkty mineralne ..... Mineral products	90443,1	28944,7	-61498,3	19783	6328	-13455
VI	Produkty przemysłu chemicznego ..... Products of the chemical industry	132173,3	97053,4	-35119,9	28942	21243	-7698
VII	Tworzywa sztuczne i kauczuk oraz artykuły z nich Plastics and rubber and articles thereof	103065,3	92573,6	-10491,7	22567	20273	-2293
VIII	Skóry i artykuły z nich ..... Raw hides and skins, articles thereof	5944,4	5396,3	-548,1	1302	1182	-120
IX	Drewno i artykuły z drewna ..... Wood and articles of wood	12305,0	28370,4	+16065,4	2693	6214	+3520
X	Ścier drzewny, papier, tektura i artykuły z nich ..... Pulp of wood, paper, paperboard and articles thereof	31686,3	35977,0	+4290,7	6935	7875	+940
XI	Materiały i artykuły włókiennicze ..... Textiles and textile articles	72721,8	59338,1	-13383,8	15922	12992	-2930
XII	Obuwie, nakrycia głowy itp. .... Footwear, headgear, etc.	16845,5	13429,4	-3416,2	3690	2941	-750
XIII	Artykuły z kamienia, wyroby ceramiczne, szkło ..... Articles of stone, ceramic products, glass	15660,7	24705,4	+9044,8	3429	5411	+1982
XIV	Perły, kamienie szlachetne, metale szlachetne i artykuły z nich ..... Pearls, precious stones, metals and articles thereof	9861,3	8668,2	-1193,1	2160	1900	-260
XV	Metale nieszlachetne i artykuły z nich ..... Base metals and articles thereof	149666,9	136073,5	-13593,4	32764	29795	-2969
XVI	Maszyny i urządzenia, sprzęt elektryczny i elektrotechniczny ..... Machinery and mechanical appliances, electrical and electrotechnical equipment	338678,7	344831,9	+6153,2	74138	75509	+1371
XVII	Sprzęt transportowy ..... Transport equipment	123328,4	148080,7	+24752,3	27017	32441	+5425
XVIII	Przyrządy i aparaty optyczne, fotograficzne, pomiarowe, kontrolne itp. .... Optical, photographic, measuring, checking instruments, etc.	31301,9	27639,9	-3662,0	6853	6051	-802
XIX	Broń i amunicja ..... Arms and ammunition	1238,2	502,1	-736,1	271	110	-161
XX	Artykuły przemysłowe różne — meble, prefabrykaty budynków, zabawki itp. .... Miscellaneous manufactured articles	43547,0	91089,7	+47542,7	9529	19940	+10411
XXI	Dziela sztuki, przedmioty kolekcjonerskie i antyki ..... Works of art, collectors' pieces and antiques	30484,9	1512,2	-28972,8	6645	330	-6315

TABLE 5. **IMPORT I EKSPORT WEDŁUG SEKCJI NOMENKLATURY CN W 2021 R. (dok.)**  
 IMPORTS AND EXPORTS BY SECTIONS ACCORDING TO CN IN 2021 (cont.)

**B. WSKAŹNIKI**  
 INDICES

Kod sekcji Code of section	SEKCJE SECTIONS	Wskaźniki dynamiki — ceny stałe Indices of dynamics — constant prices		Wskaźniki cen transakcyjnych Transaction price indices		
		2020=100				
		import imports	eksport exports	import imports	eksport exports	terms of trade
I	Zwierzęta żywe; produkty pochodzenia zwierzęcego .....	111,9	103,3	98,5	108,7	110,4
	Live animals; animal products					
II	Produkty pochodzenia roślinnego .....	106,1	104,3	106,6	110,3	103,5
	Vegetable products					
III	Tłuszcze i oleje .....	101,6	122,2	140,1	120,0	85,7
	Fats and oils					
IV	Przetwory spożywcze .....	105,6	107,6	106,2	103,8	97,7
	Prepared foodstuffs					
V	Produkty mineralne .....	104,5	116,1	145,2	146,3	100,8
	Mineral products					
VI	Produkty przemysłu chemicznego .....	117,9	111,7	105,7	109,2	103,3
	Products of the chemical industry					
VII	Tworzywa sztuczne i kauczuk oraz artykuły z nich .....	114,4	113,2	121,8	113,3	93,0
	Plastics and rubber and articles thereof					
VIII	Skóry i artykuły z nich .....	114,4	120,5	103,2	109,2	105,8
	Raw hides and skins, articles thereof					
IX	Drewno i artykuły z drewna .....	118,1	108,4	121,2	119,6	98,7
	Wood and articles of wood					
X	Ścier drzewny, papier, tektura i artykuły z nich .....	110,5	109,1	112,2	110,4	98,4
	Pulp of wood, paper, paperboard and articles thereof					
XI	Materiały i artykuły włókiennicze .....	114,7	120,3	104,2	104,6	100,4
	Textiles and textile articles					
XII	Obuwie, nakrycia głowy itp. ....	108,5	111,6	108,4	106,5	98,2
	Footwear, headgear, etc.					
XIII	Artykuły z kamienia, wyroby ceramiczne, szkło .....	115,8	114,2	107,9	106,0	98,2
	Articles of stone, ceramic products, glass					
XIV	Perły, kamienie szlachetne, metale szlachetne i artykuły z nich .....	157,4	99,5	107,8	123,5	114,6
	Pearls, precious stones, metals and articles thereof					
XV	Metale nieszlachetne i artykuły z nich .....	118,4	113,6	127,5	123,2	96,6
	Base metals and articles thereof					
XVI	Maszyny i urządzenia, sprzęt elektryczny i elektrotechniczny .....	116,4	116,5	104,8	106,6	101,7
	Machinery and mechanical appliances, electrical and electro-technical equipment					
XVII	Sprzęt transportowy .....	123,2	110,7	104,0	106,7	102,6
	Transport equipment					
XVIII	Przyrządy i aparaty optyczne, fotograficzne, pomiarowe, kontrolne itp. ....	121,4	116,1	98,2	108,1	110,1
	Optical, photographic, measuring, checking instruments, etc.					
XIX	Broń i amunicja .....	182,4	187,6	73,2	101,0	138,0
	Arms and ammunition					
XX	Artykuły przemysłowe różne — meble, prefabrykaty budynków, zabawki itp. ....	125,7	112,6	103,6	105,7	102,0
	Miscellaneous manufactured articles					
XXI	Dziela sztuki, przedmioty kolekcjonerskie i antyki .....	.	.	.	.	.
	Works of art, collectors' pieces and antiques					

TABLE 6. IMPORT I EKSPORT WEDŁUG SEKCJI NOMENKLATURY SITC  
IMPORTS AND EXPORTS BY SECTIONS ACCORDING TO SITC

LATA YEARS	Ogółem Total	Żywność i zwierzęta żywe Food and live animals	Napoje i tytoń Beverages and tobacco	Surowce niejadalne z wyjątkiem paliw Crude materials inedible, except fuels	Paliwa mineralne, smary i materiały pochodne Mineral fuels, lubricants and related materials	Oleje, tłuszcze, woski zwierzęce i roślinne Animal and vegeta- ble oils, fats and waxes
CENY BIEŻĄCE — W MILIONACH PLN      CURRENT PRICES — IN MILLION PLN						
Import      Imports						
2018 .....	970830,8	67701,8	6953,6	29715,7	81906,5	3418,4
2019 .....	1018479,0	72614,7	7882,0	29478,0	76898,4	3752,8
2020 .....	1015359,5	78897,4	9445,8	28415,9	52459,7	4694,2
<b>2021 .....</b>	<b>1323000,3</b>	<b>88346,4</b>	<b>10118,9</b>	<b>38857,9</b>	<b>80978,5</b>	<b>6688,9</b>
Eksport      Exports						
2018 .....	951324,2	102695,3	17982,9	22052,3	24498,7	1118,8
2019 .....	1023591,4	109776,4	19918,1	22933,9	21580,6	1441,7
2020 .....	1062513,5	120392,8	23662,1	23093,0	15689,2	1833,2
<b>2021 .....</b>	<b>1315977,8</b>	<b>137770,2</b>	<b>24377,8</b>	<b>31383,6</b>	<b>27299,4</b>	<b>2877,8</b>
Saldo      Balance						
2018 .....	-19506,6	+34993,5	+11029,3	-7663,4	-57407,8	-2299,6
2019 .....	+5112,4	+37161,7	+12036,1	-6544,1	-55317,8	-2311,1
2020 .....	+47154,0	+41495,4	+14216,3	-5322,9	-36770,5	-2861,0
<b>2021 .....</b>	<b>-7022,5</b>	<b>+49423,8</b>	<b>+14258,9</b>	<b>-7474,3</b>	<b>-53679,1</b>	<b>-3811,1</b>
CENY BIEŻĄCE — W MILIONACH EUR      CURRENT PRICES — IN MILLION EUR						
Import      Imports						
2018 .....	228172,3	15918,4	1632,0	6989,8	19235,3	803,5
2019 .....	236976,0	16898,0	1833,5	6858,4	17893,1	16898,0
2020 .....	229373,8	17823,4	2130,1	6422,9	11901,7	1060,2
<b>2021 .....</b>	<b>289606,1</b>	<b>19341,3</b>	<b>2214,3</b>	<b>8507,7</b>	<b>17710,5</b>	<b>1463,3</b>
Eksport      Exports						
2018 .....	223596,4	24130,5	4223,3	5184,1	5759,0	262,8
2019 .....	238147,5	25542,1	4633,9	5336,6	5023,5	335,5
2020 .....	239880,3	27184,5	5337,4	5215,1	3557,2	413,5
<b>2021 .....</b>	<b>288145,5</b>	<b>30162,0</b>	<b>5338,3</b>	<b>6872,0</b>	<b>5967,5</b>	<b>629,9</b>
Saldo      Balance						
2018 .....	-4575,9	+8212,1	+2591,3	-1805,7	-13476,3	-540,7
2019 .....	+1171,5	+8644,1	+2800,4	-1521,8	-12869,6	-16562,5
2020 .....	+10506,5	+9361,1	+3207,3	-1207,8	-8344,5	-646,7
<b>2021 .....</b>	<b>-1460,6</b>	<b>+10820,7</b>	<b>+3124,0</b>	<b>-1635,7</b>	<b>-11743,0</b>	<b>-833,4</b>

TABLE 6. **IMPORT I EKSPORT WEDŁUG SEKCJI NOMENKLATURY SITC (cd.)**  
 IMPORTS AND EXPORTS BY SECTIONS ACCORDING TO SITC (cont.)

LATA YEARS	Chemikalia i produkty pokrewne Chemicals and related products	Towary przemysłowe sklasyfikowane głównie według surowca Manufactured goods classified chiefly by material	Maszyny, urządzenia i sprzęt transportowy Machinery and transport equipment	Różne wyroby przemysłowe Miscellaneous manufactured articles	Towary i transakcje niesklasyfiko- wane w SITC Commodities and transactions not classified elsewhere in the SITC
<b>CENY BIEŻĄCE — W MILIONACH PLN CURRENT PRICES — IN MILLION PLN</b>					
<b>Import Imports</b>					
2018 .....	132464,9	169756,1	338070,5	125794,7	15048,7
2019 .....	137769,7	168444,2	370838,5	135113,0	15687,7
2020 .....	148063,1	167413,5	368359,4	147994,6	9615,8
<b>2021 .....</b>	<b>194552,9</b>	<b>233081,8</b>	<b>456165,3</b>	<b>182453,8</b>	<b>31755,8</b>
<b>Eksport Exports</b>					
2018 .....	85394,9	177562,7	354788,5	163393,6	1836,5
2019 .....	92955,3	185813,4	389709,2	176524,6	2938,1
2020 .....	102372,3	186321,3	398178,0	188862,7	2109,0
<b>2021 .....</b>	<b>127987,7</b>	<b>240788,0</b>	<b>487993,3</b>	<b>232817,6</b>	<b>2682,3</b>
<b>Saldo Balance</b>					
2018 .....	-47070,0	+7806,6	+16718,0	+37598,9	-13212,2
2019 .....	-44814,4	+17369,2	+18870,7	+41411,6	-12749,6
2020 .....	-45690,8	+18907,8	+29818,6	+40868,1	-7506,8
<b>2021 .....</b>	<b>-66565,2</b>	<b>+7706,2</b>	<b>+31828,0</b>	<b>+50363,8</b>	<b>-29073,5</b>
<b>CENY BIEŻĄCE — W MILIONACH EUR CURRENT PRICES — IN MILLION EUR</b>					
<b>Import Imports</b>					
2018 .....	31139,8	39909,4	79455,2	29553,1	3535,9
2019 .....	32058,1	39193,7	86283,0	31433,5	3651,6
2020 .....	33442,5	37822,6	83191,5	33405,1	2173,9
<b>2021 .....</b>	<b>42598,4</b>	<b>51029,2</b>	<b>99876,6</b>	<b>39942,4</b>	<b>6922,4</b>
<b>Eksport Exports</b>					
2018 .....	20070,9	41742,6	83395,9	38395,9	431,5
2019 .....	21627,1	43232,4	90665,4	41068,0	683,2
2020 .....	23114,0	42077,6	89891,9	42609,7	479,4
<b>2021 .....</b>	<b>28017,3</b>	<b>52730,5</b>	<b>106873,7</b>	<b>50967,4</b>	<b>586,9</b>
<b>Saldo Balance</b>					
2018 .....	-11068,9	+1833,2	+3940,7	+8842,8	-3104,4
2019 .....	-10431,0	+4038,7	+4382,4	+9634,5	-2968,4
2020 .....	-10328,5	+4255,0	+6700,4	+9204,6	-1694,5
<b>2021 .....</b>	<b>-14581,1</b>	<b>+1701,3</b>	<b>+6997,1</b>	<b>+11025,0</b>	<b>-6335,5</b>

TABL. 6. **IMPORT I EKSPORT WEDŁUG SEKCJI NOMENKLATURY SITC (cd.)**  
 IMPORTS AND EXPORTS BY SECTIONS ACCORDING TO SITC (cont.)

LATA YEARS	Ogółem Total	Żywność i zwierzęta żywe Food and live animals	Napoje i tytoń Beverages and tobacco	Surowce niejadalne z wyjątkiem paliw Crude materials inedible, except fuels	Paliwa mineralne, smary i materiały pochodne Mineral fuels, lubricants and related materials	Oleje, tłuszcze, woski zwierzęce i roślinne Animal and vegeta- ble oils, fats and waxes
CENY STAŁE — ROK POPRZEDNI=100    CONSTANT PRICES — PREVIOUS YEAR=100						
Import    Imports						
2018 .....	107,1	106,1	106,5	107,1	109,1	107,3
2019 .....	103,0	103,0	121,3	96,0	96,9	112,6
2020 .....	100,2	107,5	117,3	100,6	94,5	116,8
<b>2021 .....</b>	<b>115,5</b>	<b>108,1</b>	<b>102,3</b>	<b>110,4</b>	<b>104,2</b>	<b>100,8</b>
Eksport    Exports						
2018 .....	106,1	106,5	105,7	112,2	99,3	86,9
2019 .....	104,4	105,2	102,3	106,1	88,5	117,3
2020 .....	101,0	107,0	112,8	103,8	95,4	118,2
<b>2021 .....</b>	<b>112,8</b>	<b>106,9</b>	<b>100,7</b>	<b>107,9</b>	<b>116,1</b>	<b>122,4</b>
WSKAŹNIKI CEN W PLN — ROK POPRZEDNI=100    PRICE INDICES IN PLN — PREVIOUS YEAR=100						
Import    Imports						
2018 .....	103,0	96,9	100,8	100,1	121,6	87,3
2019 .....	101,8	104,2	93,5	103,3	96,9	97,5
2020 .....	99,5	101,1	102,1	95,8	72,2	107,1
<b>2021 .....</b>	<b>112,8</b>	<b>103,6</b>	<b>104,7</b>	<b>123,8</b>	<b>148,2</b>	<b>141,3</b>
Eksport    Exports						
2018 .....	101,6	99,4	106,6	102,4	113,6	96,2
2019 .....	103,1	101,6	108,3	98,0	99,5	109,9
2020 .....	102,8	102,5	105,3	97,0	76,2	107,6
<b>2021 .....</b>	<b>109,8</b>	<b>107,0</b>	<b>102,3</b>	<b>126,0</b>	<b>149,9</b>	<b>128,3</b>
Terms of trade						
2018 .....	98,6	102,6	105,8	102,3	93,4	110,2
2019 .....	101,3	97,5	115,8	94,9	102,7	112,7
2020 .....	103,3	101,4	103,1	101,3	105,5	100,5
<b>2021 .....</b>	<b>97,3</b>	<b>103,3</b>	<b>97,7</b>	<b>101,8</b>	<b>101,1</b>	<b>90,8</b>



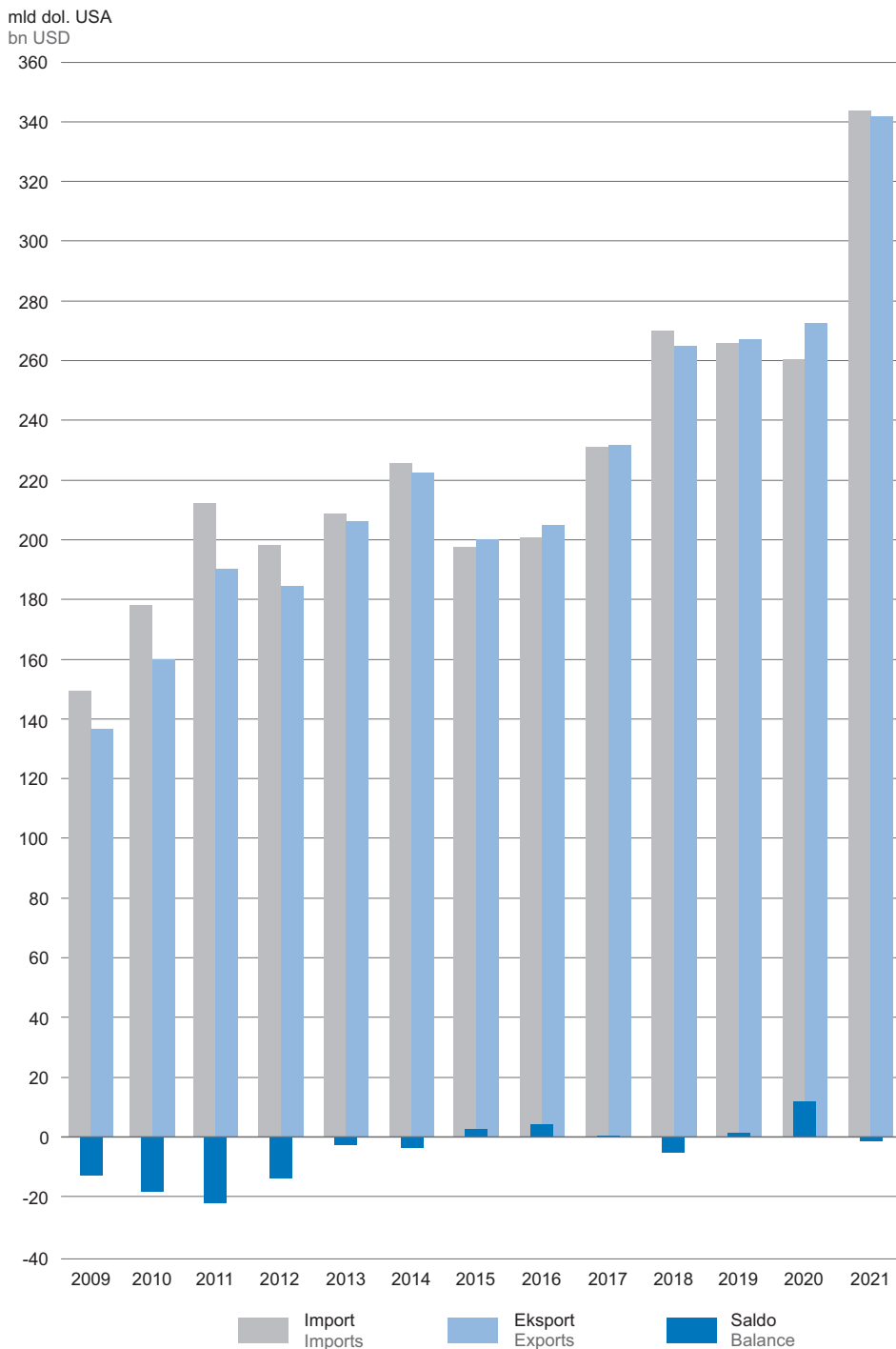
TABLE 6. **IMPORT I EKSPORT WEDŁUG SEKCJI NOMENKLATURY SITC (dok.)**  
IMPORTS AND EXPORTS BY SECTIONS ACCORDING TO SITC (cont.)

LATA YEARS	Chemikalia i produkty pokrewne Chemicals and related products	Towary przemysłowe sklasyfikowane głównie według surowca Manufactured goods classified chiefly by material	Maszyny, urządzenia i sprzęt transportowy Machinery and transport equipment	Różne wyroby przemysłowe Miscellaneous manufactured articles	Towary i transakcje niesklasyfiko- wane w SITC Commodities and transactions not classified elsewhere in the SITC
CENY STAŁE — ROK POPRZEDNI=100    CONSTANT PRICES — PREVIOUS YEAR=100					
Import    Imports					
2018 .....	101,7	105,1	108,8	111,5	.
2019 .....	103,8	99,2	105,3	106,2	.
2020 .....	106,8	100,7	96,1	104,4	.
<b>2021 .....</b>	<b>116,3</b>	<b>116,2</b>	<b>118,0</b>	<b>119,4</b>	.
Eksport    Exports					
2018 .....	102,3	104,0	107,0	109,1	.
2019 .....	101,6	101,2	106,6	105,3	.
2020 .....	108,2	99,4	98,0	101,0	.
<b>2021 .....</b>	<b>110,5</b>	<b>111,9</b>	<b>115,1</b>	<b>115,3</b>	.
WSKAŹNIKI CEN W PLN — ROK POPRZEDNI=100    PRICE INDICES IN PLN — PREVIOUS YEAR=100					
Import    Imports					
2018 .....	102,0	103,8	101,6	100,2	.
2019 .....	100,2	100,0	104,2	101,1	.
2020 .....	100,7	98,7	103,3	104,9	.
<b>2021 .....</b>	<b>113,0</b>	<b>119,8</b>	<b>104,9</b>	<b>103,3</b>	.
Eksport    Exports					
2018 .....	99,1	103,5	101,5	100,3	.
2019 .....	107,2	103,4	103,0	102,6	.
2020 .....	101,8	100,9	104,3	105,9	.
<b>2021 .....</b>	<b>113,1</b>	<b>115,5</b>	<b>106,5</b>	<b>106,9</b>	.
Terms of trade					
2018 .....	97,2	99,7	99,9	100,1	.
2019 .....	107,0	103,4	98,8	101,5	.
2020 .....	101,1	102,2	101,0	101,0	.
<b>2021 .....</b>	<b>100,1</b>	<b>96,4</b>	<b>101,5</b>	<b>103,5</b>	.

TABL. 7. STRUKTURA IMPORTU I EKSPORTU WEDŁUG SEKCJI NOMENKLATURY SITC  
COMPOSITION OF IMPORTS AND EXPORTS  
BY SECTIONS ACCORDING TO SITC NOMENCLATURE

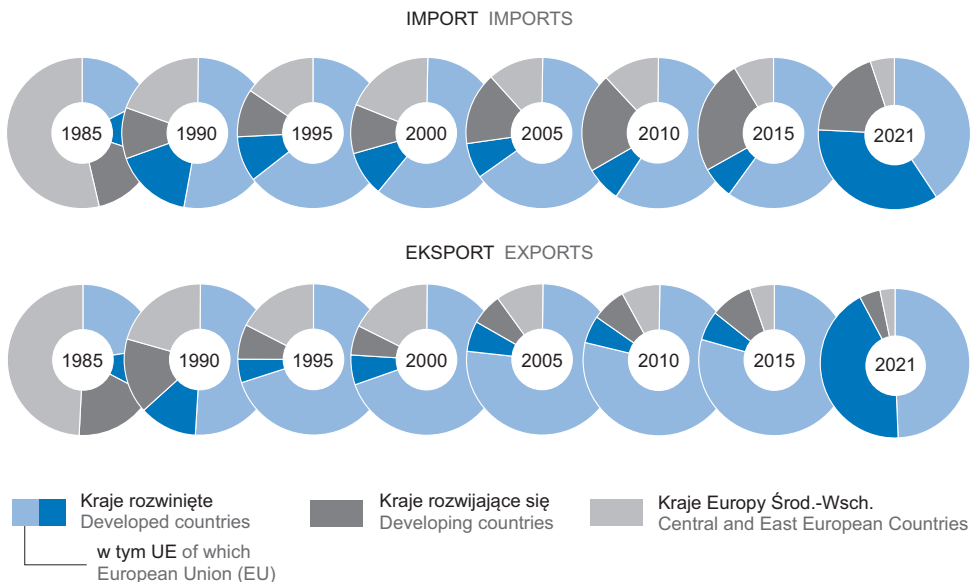
LATA YEARS	Żywność i zwierzęta żywe Food and live animals	Napoje i tytoń Beverages and tobacco	Surowce niejadalne z wy- jątkiem paliw Crude materials inedible, except fuels	Paliwa mineralne, sma- ry i materiały pochodne Mineral fuels, lubricants and related materials	Oleje, tłuszcze, woski zwierzęce i roślinne Animal and vegetable oils, fats and waxes	Chemi- kalia i produ- kty pokrewne Chemicals and related products	Towary przemys- łowe sklasyfiko- wane głównie według surowca Manufactured goods classified chiefly by material	Maszyny, urządzenia i sprzęt transportowy Machinery and transport equipment	Różne wyroby przemys- łowe Miscellaneous manufactured articles	Towary i transakcje niesklasyfikowane w SITC Commodities and transactions not classified elsewhere in the SITC
<b>CENY BIEŻĄCE CURRENT PRICES</b>										
Import Imports										
1990 .....	5,6	1,6	6,5	21,9	0,4	8,6	11,5	37,5	6,4	0,0
1995 .....	8,0	0,7	5,4	9,1	0,7	15,0	21,6	29,9	9,3	0,3
2000 .....	5,2	0,4	3,4	10,8	0,3	14,1	20,0	37,0	8,6	0,2
2005 .....	5,3	0,5	3,0	11,5	0,3	14,3	20,7	35,9	8,5	0,0
2010 .....	6,5	0,6	3,1	10,7	0,3	14,3	17,8	34,3	10,3	2,1
2015 .....	7,3	0,7	3,2	7,2	0,4	14,0	17,4	36,5	11,9	1,4
2020 .....	7,8	0,9	2,8	5,2	0,4	14,6	16,4	36,3	14,6	1,0
<b>2021 .....</b>	<b>6,7</b>	<b>0,8</b>	<b>2,9</b>	<b>6,1</b>	<b>0,5</b>	<b>14,7</b>	<b>17,6</b>	<b>34,5</b>	<b>13,8</b>	<b>2,4</b>
Eksport Exports										
1990 .....	10,9	0,5	6,8	10,7	0,2	9,2	23,0	26,2	7,5	5,0
1995 .....	9,2	0,7	4,5	8,2	0,2	7,7	27,5	21,1	20,9	0,0
2000 .....	7,5	0,4	2,8	5,1	0,1	6,8	24,8	34,2	18,3	0,0
2005 .....	8,8	0,6	2,2	5,3	0,1	6,8	22,6	39,1	14,5	0,0
2010 .....	9,2	1,3	2,3	4,1	0,2	8,6	20,3	41,1	12,8	0,1
2015 .....	10,8	1,6	2,3	3,2	0,3	8,8	18,9	38,5	15,4	0,2
2020 .....	11,3	2,2	2,2	1,5	0,2	9,6	17,5	37,5	17,8	0,2
<b>2021 .....</b>	<b>10,4</b>	<b>1,9</b>	<b>2,4</b>	<b>2,1</b>	<b>0,2</b>	<b>9,7</b>	<b>18,3</b>	<b>37,1</b>	<b>17,7</b>	<b>0,2</b>
<b>CENY STAŁE 2000 R. CONSTANT PRICES 2000</b>										
Import Imports										
2000 .....	5,2	0,4	3,4	10,8	0,3	14,1	20,0	37,0	8,6	0,2
2005 .....	5,1	0,6	2,7	8,5	0,3	15,2	21,4	36,7	9,4	0,0
2010 .....	6,0	0,6	2,4	6,3	0,2	15,8	18,9	37,6	11,1	1,1
2015 .....	6,3	0,8	2,6	5,5	0,3	15,1	18,7	38,7	11,2	0,8
2020 .....	6,6	1,0	2,4	4,7	0,4	15,9	17,9	36,5	13,8	0,8
<b>2021 .....</b>	<b>6,2</b>	<b>0,9</b>	<b>2,3</b>	<b>4,3</b>	<b>0,4</b>	<b>16,0</b>	<b>18,0</b>	<b>37,1</b>	<b>14,2</b>	<b>0,6</b>
Eksport Exports										
2000 .....	7,5	0,4	2,8	5,1	0,1	6,8	24,8	34,2	18,3	0,0
2005 .....	8,8	0,6	1,8	3,2	0,2	7,2	20,3	44,0	13,9	0,0
2010 .....	9,2	0,8	1,5	2,0	0,3	8,1	16,2	49,0	12,8	0,1
2015 .....	10,9	1,0	1,6	2,3	0,4	9,0	15,7	44,6	14,3	0,2
2020 .....	11,8	1,2	1,8	1,0	0,2	10,0	14,5	42,7	16,6	0,2
<b>2021 .....</b>	<b>11,2</b>	<b>1,1</b>	<b>1,7</b>	<b>1,1</b>	<b>0,2</b>	<b>9,7</b>	<b>14,4</b>	<b>43,5</b>	<b>16,9</b>	<b>0,2</b>

**WYKRES 1. OBROTYS HANDLU ZAGRANICZNEGO POLSKI W LATACH 2009–2021 (ceny bieżące)**  
**CHART 1. TURNOVER OF POLISH FOREIGN TRADE IN 2009–2021 (current prices)**



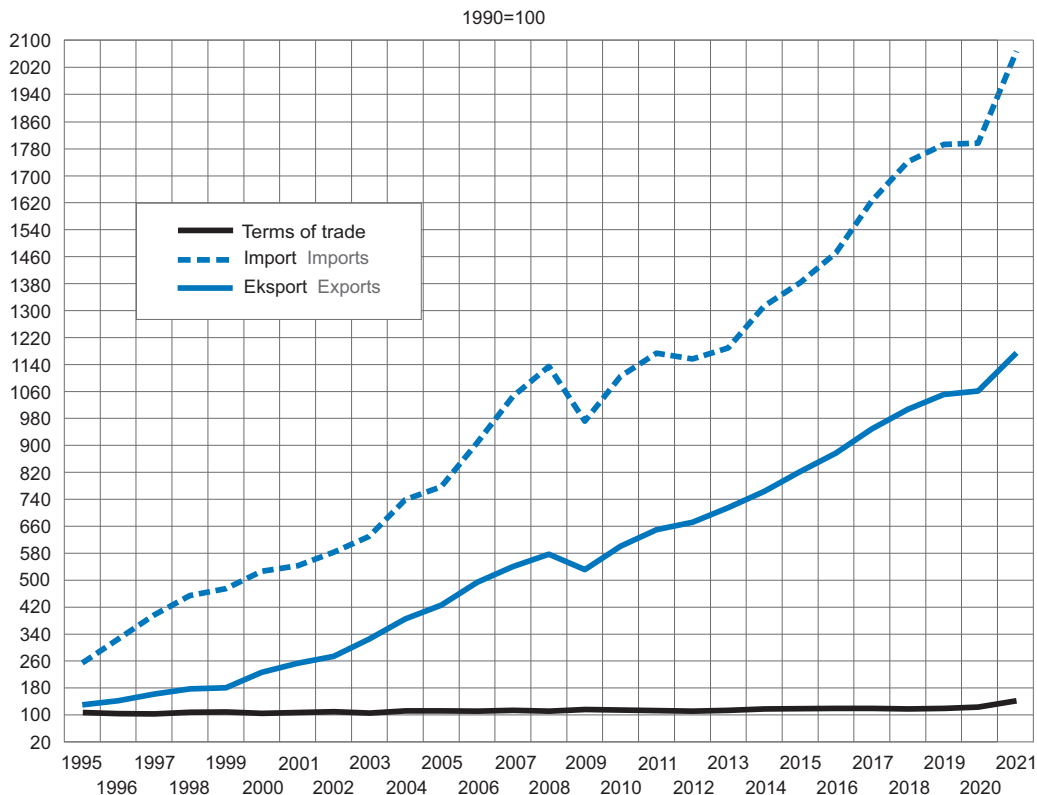
**WYKRES 2. STRUKTURA OBROTÓW HANDLU ZAGRANICZNEGO WEDŁUG GRUP KRAJÓW (ceny bieżące)**

CHART 2. STRUCTURE OF FOREIGN TRADE TURNOVER BY GROUPS OF COUNTRIES (current prices)



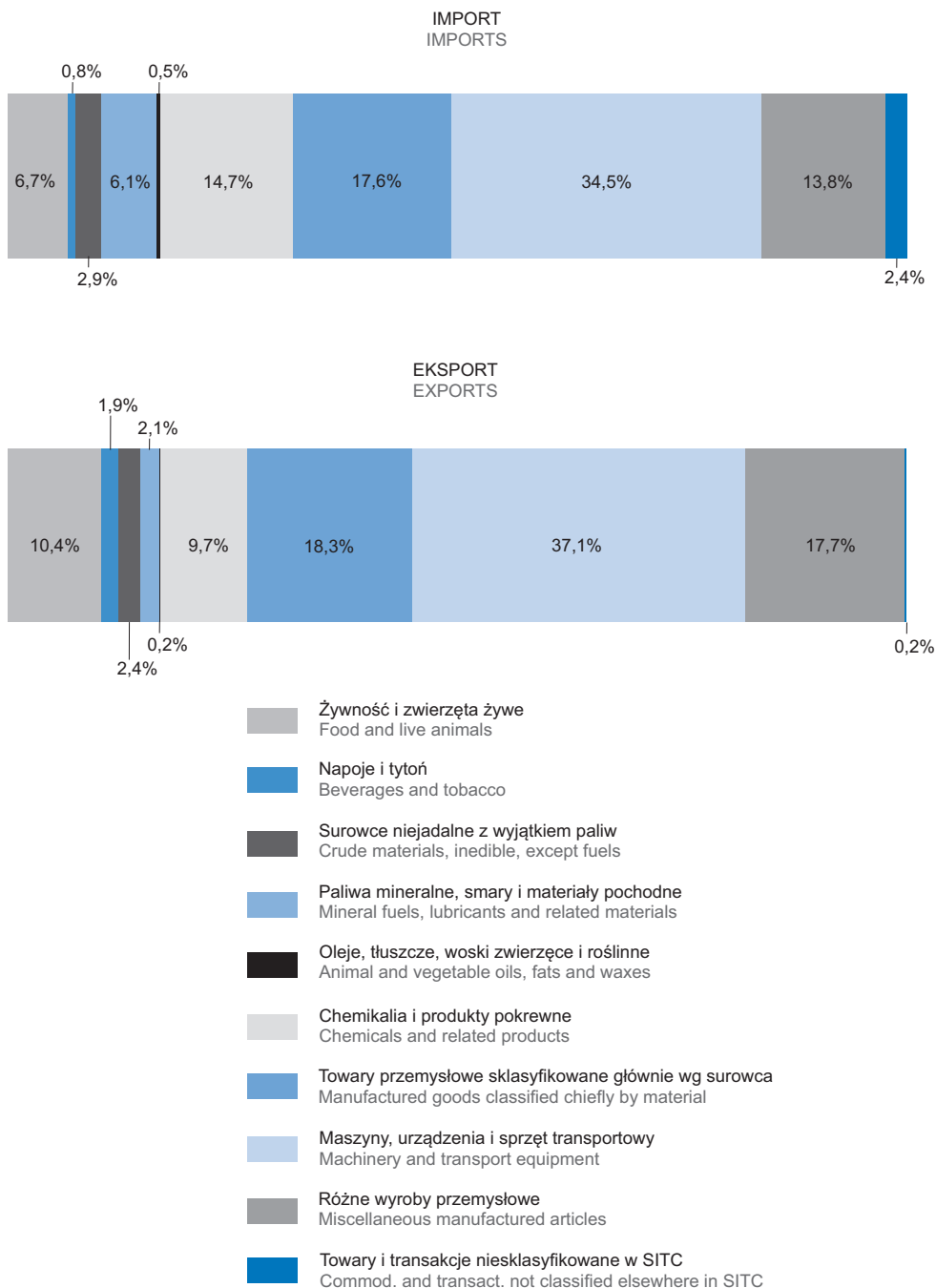
**WYKRES 3. TERMS OF TRADE ORAZ DYNAMIKA IMPORTU I EKSPORTU (ceny stałe)**

CHART 3. TERMS OF TRADE AND DYNAMIC OF IMPORTS AND EXPORTS (constant prices)



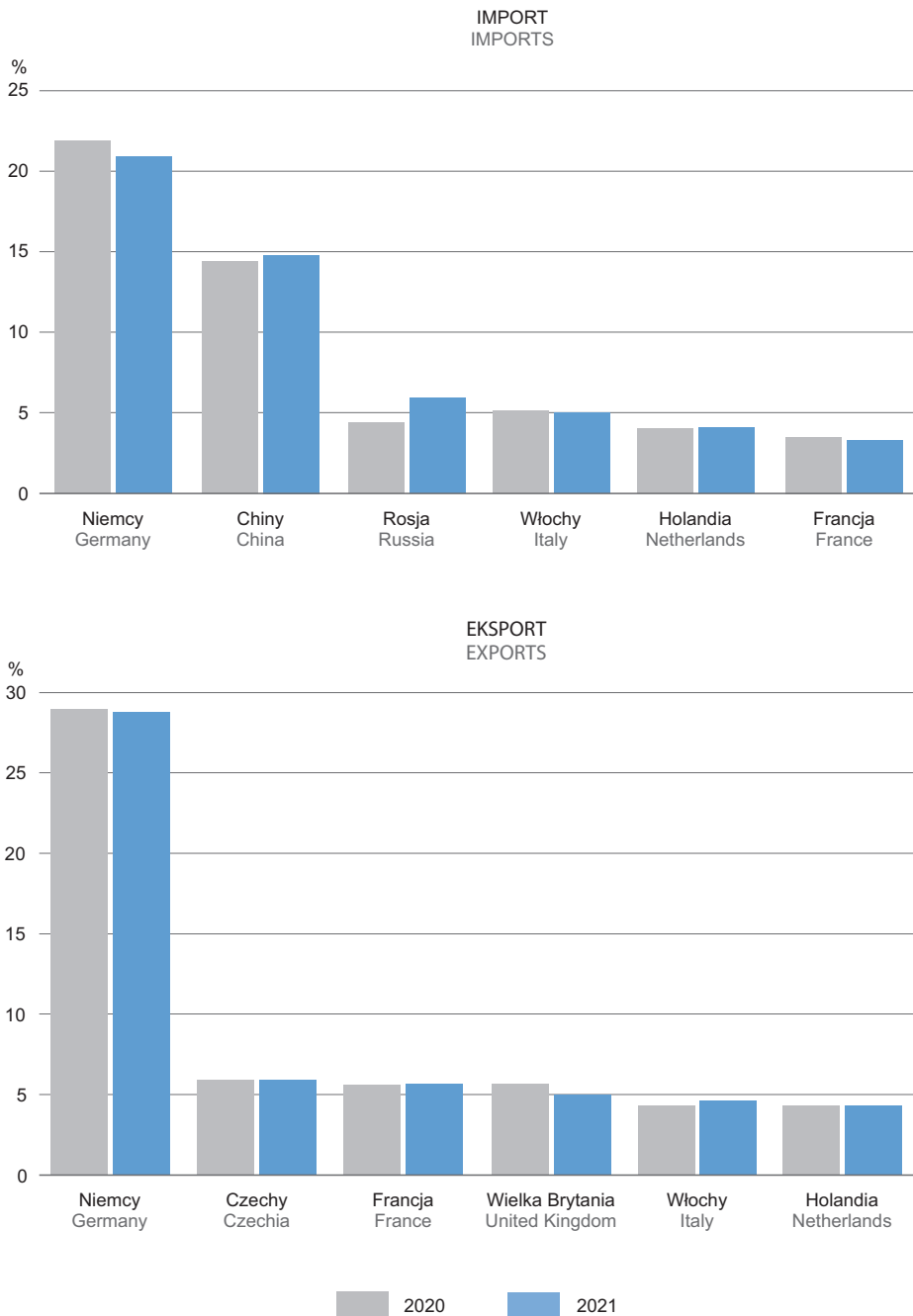
**WYKRES 4. STRUKTURA IMPORTU I EKSPORTU WEDŁUG SEKCJI NOMENKLATURY SITC W 2021 R. (ceny bieżące)**

CHART 4. STRUCTURE OF IMPORTS AND EXPORTS BY SECTIONS ACCORDING TO SITC NOMENCLATURE IN 2021 (current prices)



**WYKRES 5. STRUKTURA IMPORTU I EKSPORTU OBROTÓW HANDLU ZAGRANICZNEGO  
WEDŁUG WAŻNIEJSZYCH PARTNERÓW W 2020 I 2021 R. (ceny bieżące)**

CHART 5. STRUCTURE OF IMPORTS AND EXPORTS FOREIGN TRADE TURNOVER BY MAJOR PARTNERS IN 2020 AND 2021 (current prices)



TABL. 8. WSKAŹNIKI CEN TRANSAKCYJNYCH I TERMS OF TRADE DLA WAŻNIEJSZYCH KRAJÓW WEDŁUG SEKCJI SITC

TRANSACTION PRICE INDICES AND TERMS OF TRADE FOR MAJOR COUNTRIES BY SITC SECTIONS

SEKCJE SECTIONS	2020			2021		
	eksport exports	import imports	terms of trade	eksport exports	import imports	terms of trade
	rok poprzedni=100			previous year=100		
<b>NIEMCY GERMANY</b>						
<b>OGÓŁEM</b> <b>TOTAL</b>	<b>103,9</b>	<b>102,0</b>	<b>101,9</b>	<b>110,7</b>	<b>108,1</b>	<b>102,4</b>
Żywność i zwierzęta żywe Food and live animals	101,8	103,0	98,8	108,8	103,5	105,1
Napoje i tytoń Beverages and tobacco	103,2	103,4	99,8	109,5	104,3	105,0
Surowce niejadalne z wyjątkiem paliw Crude materials inedible, except fuels	96,5	95,9	100,6	131,2	133,0	98,6
Paliwa mineralne, smary i materiały pochodne Mineral fuels, lubricants and related materials	74,1	75,8	97,8	146,6	149,7	97,9
Oleje, tłuszcze, woski zwierzęce i roślinne Animal and vegetable oils, fats and waxes	107,5	99,2	108,4	125,7	135,5	92,8
Chemikalia i produkty pokrewne Chemicals and related products	101,4	101,1	100,3	112,9	115,9	97,4
Towary przemysłowe sklasyfikowane głównie według surowca Manufactured goods classified chiefly by material	101,3	99,7	101,6	116,2	115,3	100,8
Maszyny, urządzenia i sprzęt transportowy Machinery and transport equipment	107,5	104,5	102,9	109,4	100,7	108,6
Różne wyroby przemysłowe Miscellaneous manufactured articles	104,3	105,4	99,0	105,3	102,1	103,1
Towary i transakcje niesklasyfikowane w SITC Commodities and transactions not classified elsewhere in the SITC	.	.	.	.	.	.
<b>WŁOCHY ITALY</b>						
<b>OGÓŁEM</b> <b>TOTAL</b>	<b>101,8</b>	<b>101,9</b>	<b>99,9</b>	<b>113,3</b>	<b>107,1</b>	<b>105,8</b>
Żywność i zwierzęta żywe Food and live animals	104,6	102,7	101,9	109,6	107,1	102,3
Napoje i tytoń Beverages and tobacco	101,2	98,9	102,3	98,6	99,9	98,7
Surowce niejadalne z wyjątkiem paliw Crude materials inedible, except fuels	93,0	98,5	94,4	129,4	103,8	124,7
Paliwa mineralne, smary i materiały pochodne Mineral fuels, lubricants and related materials	78,8	98,6	79,9	171,2	118,6	144,4
Oleje, tłuszcze, woski zwierzęce i roślinne Animal and vegetable oils, fats and waxes	143,4	105,9	135,4	136,1	112,2	121,3
Chemikalia i produkty pokrewne Chemicals and related products	101,5	93,0	109,1	120,5	108,4	111,2
Towary przemysłowe sklasyfikowane głównie według surowca Manufactured goods classified chiefly by material	99,9	100,4	99,5	120,1	119,9	100,2
Maszyny, urządzenia i sprzęt transportowy Machinery and transport equipment	102,0	106,6	95,7	111,5	99,4	112,2
Różne wyroby przemysłowe Miscellaneous manufactured articles	105,3	104,2	101,1	107,5	102,9	104,5
Towary i transakcje niesklasyfikowane w SITC Commodities and transactions not classified elsewhere in the SITC	.	.	.	.	.	.

TABL. 8. WSKAŹNIKI CEN TRANSAKCYJNYCH I TERMS OF TRADE DLA WAŻNIEJSZYCH KRAJÓW  
WEDŁUG SEKCJI SITC (cd.)  
TRANSACTION PRICE INDICES AND TERMS OF TRADE FOR MAJOR COUNTRIES  
BY SITC SECTIONS (cont.)

SEKCJE SECTIONS	2020			2021		
	eksport exports	import imports	terms of trade	eksport exports	import imports	terms of trade
	rok poprzedni=100			previous year=100		
FRANCJA FRANCE						
<b>OGÓŁEM</b> <b>TOTAL</b>	<b>103,2</b>	<b>100,2</b>	<b>103,0</b>	<b>106,5</b>	<b>107,3</b>	<b>99,3</b>
Żywność i zwierzęta żywe .....	101,4	100,9	100,5	106,6	97,9	108,9
Food and live animals						
Napoje i tytoń .....	105,9	99,9	106,0	102,4	108,0	94,8
Beverages and tobacco						
Surowce niejadalne z wyjątkiem paliw .....	100,6	99,6	101,0	111,0	121,6	91,3
Crude materials inedible, except fuels						
Paliwa mineralne, smary i materiały pochodne .....	75,6	98,2	77,0	137,5	115,6	118,9
Mineral fuels, lubricants and related materials						
Oleje, tłuszcze, woski zwierzęce i roślinne .....	101,7	102,0	99,7	170,3	105,3	161,7
Animal and vegetable oils, fats and waxes						
Chemikalia i produkty pokrewne .....	101,8	95,7	106,4	101,9	111,4	91,5
Chemicals and related products						
Towary przemysłowe sklasyfikowane głównie według surowca .....	104,4	95,9	108,9	108,8	111,9	97,2
Manufactured goods classified chiefly by material						
Maszyny, urządzenia i sprzęt transportowy .....	105,3	105,3	100,0	104,8	105,5	99,3
Machinery and transport equipment						
Różne wyroby przemysłowe .....	99,9	103,5	96,5	107,7	99,7	108,0
Miscellaneous manufactured articles						
Towary i transakcje niesklasyfikowane w SITC .....	.	.	.	.	.	.
Commodities and transactions not classified elsewhere in the SITC						
WIELKA BRYTANIA UNITED KINGDOM						
<b>OGÓŁEM</b> <b>TOTAL</b>	<b>103,6</b>	<b>103,8</b>	<b>99,8</b>	<b>107,8</b>	<b>105,6</b>	<b>102,1</b>
Żywność i zwierzęta żywe .....	102,0	101,6	100,4	108,1	101,5	106,5
Food and live animals						
Napoje i tytoń .....	105,0	105,9	99,2	101,6	100,0	101,6
Beverages and tobacco						
Surowce niejadalne z wyjątkiem paliw .....	99,6	98,8	100,8	121,5	112,7	107,8
Crude materials inedible, except fuels						
Paliwa mineralne, smary i materiały pochodne .....	68,0	93,4	72,8	150,6	145,0	103,9
Mineral fuels, lubricants and related materials						
Oleje, tłuszcze, woski zwierzęce i roślinne .....	95,9	103,8	92,4	108,5	133,4	81,3
Animal and vegetable oils, fats and waxes						
Chemikalia i produkty pokrewne .....	103,8	111,4	93,2	111,3	104,2	106,8
Chemicals and related products						
Towary przemysłowe sklasyfikowane głównie według surowca .....	104,0	96,1	108,2	109,0	106,5	102,3
Manufactured goods classified chiefly by material						
Maszyny, urządzenia i sprzęt transportowy .....	105,1	101,9	103,1	107,8	104,7	103,0
Machinery and transport equipment						
Różne wyroby przemysłowe .....	102,7	105,6	97,3	103,0	100,7	102,3
Miscellaneous manufactured articles						
Towary i transakcje niesklasyfikowane w SITC .....	.	.	.	.	.	.
Commodities and transactions not classified elsewhere in the SITC						



**TABL. 8. WSKAŹNIKI CEN TRANSAKCYJNYCH I TERMS OF TRADE DLA WAŻNIEJSZYCH KRAJÓW WEDŁUG SEKCJI SITC (dok.)**

TRANSACTION PRICE INDICES AND TERMS OF TRADE FOR MAJOR COUNTRIES BY SITC SECTIONS (cont.)

SEKCJE SECTIONS	2020			2021		
	eksport exports	import imports	terms of trade	eksport exports	import imports	terms of trade
	rok poprzedni=100			previous year=100		
<b>ROSJA RUSSIA</b>						
<b>OGÓŁEM</b> <b>TOTAL</b>	<b>97,8</b>	<b>72,7</b>	<b>134,5</b>	<b>107,1</b>	<b>133,8</b>	<b>80,0</b>
Żywność i zwierzęta żywe .....	103,3	101,5	101,8	105,9	100,1	105,8
Food and live animals						
Napoje i tytoń .....	103,0	104,0	99,0	107,9	129,2	83,5
Beverages and tobacco						
Surowce niejadalne z wyjątkiem paliw .....	94,7	88,4	107,1	108,7	130,5	83,3
Crude materials inedible, except fuels						
Paliwa mineralne, smary i materiały pochodne .....	86,8	71,2	121,9	121,1	154,3	78,5
Mineral fuels, lubricants and related materials						
Oleje, tłuszcze, woski zwierzęce i roślinne .....	84,4	100,5	84,0	104,8	147,2	71,2
Animal and vegetable oils, fats and waxes						
Chemikalia i produkty pokrewne .....	103,3	86,8	119,0	111,9	148,1	75,6
Chemicals and related products						
Towary przemysłowe sklasyfikowane głównie według surowca .....	93,6	93,8	99,8	108,6	146,1	74,3
Manufactured goods classified chiefly by material						
Maszyny, urządzenia i sprzęt transportowy .....	98,0	103,1	95,1	105,6	91,2	115,8
Machinery and transport equipment						
Różne wyroby przemysłowe .....	93,4	99,0	94,3	103,6	106,7	97,1
Miscellaneous manufactured articles						
Towary i transakcje niesklasyfikowane w SITC .....	.	.	.	.	.	.
Commodities and transactions not classified elsewhere in the SITC						
<b>CZECHY CZECHIA</b>						
<b>OGÓŁEM</b> <b>TOTAL</b>	<b>99,5</b>	<b>98,3</b>	<b>101,2</b>	<b>117,3</b>	<b>114,8</b>	<b>102,2</b>
Żywność i zwierzęta żywe .....	101,0	97,1	104,0	110,0	108,8	101,1
Food and live animals						
Napoje i tytoń .....	97,8	93,7	104,4	101,7	111,5	91,2
Beverages and tobacco						
Surowce niejadalne z wyjątkiem paliw .....	94,9	97,6	97,2	141,8	134,8	105,2
Crude materials inedible, except fuels						
Paliwa mineralne, smary i materiały pochodne .....	79,1	76,5	103,4	141,9	138,7	102,3
Mineral fuels, lubricants and related materials						
Oleje, tłuszcze, woski zwierzęce i roślinne .....	110,7	111,1	99,6	127,8	138,3	92,4
Animal and vegetable oils, fats and waxes						
Chemikalia i produkty pokrewne .....	99,2	95,5	103,9	118,4	127,3	93,0
Chemicals and related products						
Towary przemysłowe sklasyfikowane głównie według surowca .....	97,9	96,9	101,0	127,8	122,7	104,2
Manufactured goods classified chiefly by material						
Maszyny, urządzenia i sprzęt transportowy .....	101,9	103,2	98,7	109,8	105,7	103,9
Machinery and transport equipment						
Różne wyroby przemysłowe .....	104,7	95,8	109,3	106,6	102,9	103,6
Miscellaneous manufactured articles						
Towary i transakcje niesklasyfikowane w SITC .....	.	.	.	.	.	.
Commodities and transactions not classified elsewhere in the SITC						

TABL. 9. OBROTY HANDLU ZAGRANICZNEGO Z KRAJAMI OECD WEDŁUG NOMENKLATURY SITC W 2021 R.  
FOREIGN TRADE TURNOVER WITH OECD COUNTRIES ACCORDING TO SITC NOMENCLATURE IN 2021

SEKCJE SECTIONS	Import Imports		Eksport Exports		Import Imports	Eksport Exports
	ceny bieżące		current prices		ceny stałe	
	w tys. PLN	w tys. dol. USA	w tys. PLN	w tys. dol. USA	constant prices	
	in thousand PLN	in thousand USD	in thousand PLN	in thousand USD	rok poprzedni=100 previous year=100	
<b>OGÓŁEM</b> <b>TOTAL</b>	<b>862031673,1</b>	<b>223990842</b>	<b>1116903783,9</b>	<b>290280409</b>	<b>115,5</b>	<b>112,8</b>
Żywność i zwierzęta żywe .....	70440180,5	18298638	111236370,2	28889356	109,0	108,0
Food and live animals						
Napoje i tytoń .....	7333022,4	1902112	21016820,0	5463585	106,8	99,8
Beverages and tobacco						
Surowce niejadalne z wyjątkiem paliw .....	24518412,2	6371158	25959886,2	6751870	113,9	113,2
Crude materials, inedible, except fuels						
Paliwa mineralne, smary i materiały pochodne	23023228,8	5945043	22350575,6	5773786	133,7	118,0
Mineral fuels, lubricants and related materials						
Oleje, tłuszcze, woski zwierzęce i roślinne .....	4322598,0	1121497	2635479,1	683972	100,4	126,0
Animal and vegetable oils, fats and waxes						
Chemikalia i produkty pokrewne .....	164662903,7	42803415	102068024,4	26510126	115,0	111,7
Chemicals and related products						
Towary przemysłowe sklasyfikowane głównie względem surowca .....	172231423,5	44767856	206125558,0	53602199	115,7	112,4
Manufactured goods classified chiefly by material						
Maszyny, urządzenia i sprzęt transportowy .....	296890293,4	77201519	415230845,6	107991285	117,3	114,1
Machinery and transport equipment						
Różne wyroby przemysłowe .....	88957353,0	23107823	208543153,5	54162154	117,7	114,8
Miscellaneous manufactured articles						
Towary i transakcje niesklasyfikowane w SITC Commodities and transactions not classified elsewhere in the SITC	9652257,7	2471781	1737071,3	452077	76,8	119,6

TABLE 10. OBROT Y HANDLU ZAGRANICZNEGO Z KRAJAMI UE W 2021 R. (ceny bieżące)  
FOREIGN TRADE TURNOVER WITH EU COUNTRIES IN 2020 (current prices)

KRAJE COUNTRIES	Import Imports	Ekspert Exports	Saldo Balance	W odsetkach In %	
	w tys. EUR in thousand EUR			import imports	eksport exports
<b>OGÓŁEM TOTAL</b> .....	<b>156623351</b>	<b>216321483</b>	<b>59698131</b>	<b>100,0</b>	<b>100,0</b>
Austria Austria .....	4553948	6499083	1945135	2,9	3,0
Belgia Belgium .....	7139953	7133087	-6865	4,6	3,3
Bułgaria Bulgaria .....	809306	1468825	659519	0,5	0,7
Chorwacja Croatia .....	250787	1175931	925144	0,2	0,5
Cypr Cyprus .....	81212	242410	161198	0,1	0,1
Czechy Czechia .....	9138486	17042409	7903923	5,8	7,9
Dania Denmark .....	2909432	4706319	1796887	1,9	2,2
Estonia Estonia .....	403209	1426713	1023503	0,3	0,7
Finlandia Finland .....	2065758	2410231	344473	1,3	1,1
Francja France .....	9681547	16531988	6850441	6,2	7,6
Grecja Greece .....	676193	1229653	553460	0,4	0,6
Hiszpania Spain .....	6289812	7285373	995561	4,0	3,4
Holandia Netherlands .....	11983723	12517725	534001	7,7	5,8
Irlandia Ireland .....	1508650	1436507	-72143	1,0	0,7
Litwa Lithuania .....	2118243	4826232	2707989	1,4	2,2
Luksemburg Luxembourg .....	349312	445091	95779	0,2	0,2
Łotwa Latvia .....	546389	1819318	1272929	0,3	0,8
Malta Malta .....	54275	94908	40633	0,0	0,0
Niemcy Germany .....	60590414	82859879	22269466	38,7	38,3
Portugalia Portugal .....	1023698	1714499	690801	0,7	0,8
Rumunia Romania .....	2778987	5992404	3213417	1,8	2,8
Słowacja Slovakia .....	5450506	7397677	1947171	3,5	3,4
Słowenia Slovenia .....	1017589	1338757	321168	0,6	0,6
Szwecja Sweden .....	4804490	8036199	3231709	3,1	3,7
Węgry Hungary .....	4401739	7189127	2787387	2,8	3,3
Włochy Italy .....	14615088	13361942	-1253146	9,3	6,2
Niewyszczególniony kraj UE Unspecified elsewhere in EU countries .....	1380605	139194	-1241409	0,9	0,1

TABL. 11. OBROTY HANDLU ZAGRANICZNEGO Z KRAJAMI UE WEDŁUG NOMENKLATURY SITC W 2021 R.  
FOREIGN TRADE TURNOVER WITH EU COUNTRIES ACCORDING TO SITC NOMENCLATURE IN 2021

SEKCJE SECTIONS	Import Imports		Eksport Exports		Import Imports	Eksport Exports
	w tys. PLN in thousand PLN	w tys. EUR in thousand EUR	w tys. PLN in thousand PLN	w tys. EUR in thousand EUR	ceny stałe constant prices	
					rok poprzedni=100 previous year=100	
<b>O G Ó Ł E M</b> <b>T O T A L</b>	<b>715229739,9</b>	<b>156623351</b>	<b>987899142,4</b>	<b>216321483</b>	<b>115,7</b>	<b>113,5</b>
Żywność i zwierzęta żywe .....	59833686,4	13101281	98121369,7	21481847	111,6	109,3
Food and live animals						
Napoje i tytoń .....	6268968,9	1371513	19262545,1	4218521	107,3	101,1
Beverages and tobacco						
Surowce niejadalne z wyjątkiem paliw .....	21476559,6	4702746	22649346,3	4959290	115,2	114,9
Crude materials, inedible, except fuels						
Paliwa mineralne, smary i materiały pochodne .....	17673114,7	3864246	22046614,7	4817526	118,0	117,2
Mineral fuels, lubricants and related materials						
Oleje, tłuszcze, woski zwierzęce i roślinne	4337694,2	949411	2572671,1	563179	101,9	125,7
Animal and vegetable oils, fats and waxes						
Chemikalia i produkty pokrewne .....	136327079,9	29851702	93229975,5	20409434	113,0	110,9
Chemicals and related products						
Towary przemysłowe sklasyfikowane głównie wg surowca .....	153628859,6	33641433	186363780,0	40814145	115,3	113,1
Manufactured goods classified chiefly by material						
Maszyny, urządzenia i sprzęt transportowy	238641688,5	52276551	354627741,2	77675822	118,7	114,9
Machinery and transport equipment						
Różne wyroby przemysłowe .....	71414125,7	15635967	187029318,5	40944982	116,5	115,6
Miscellaneous manufactured articles						
Towary i transakcje niesklasyfikowane w SITC .....	5627962,3	1228501	1995780,2	436736	68,8	161,5
Commodities and transactions not classified elsewhere in the SITC						

TABL. 12. **STRUKTURA IMPORTU Z KRAJAMI UE WEDŁUG KRAJÓW WYSYŁKI W 2021 R. (ceny bieżące)**  
 STRUCTURE OF IMPORTS WITH EU BY COUNTRY OF CONSIGNMENT IN 2021 (current prices)

KRAJE COUNTRIES	W tys. PLN In thousand PLN	W tys. EUR In thousand EUR	Struktura Structure
<b>OGÓŁEM</b> TOTAL	<b>878379297,6</b>	<b>192338068</b>	<b>100,0</b>
Austria Austria	28443100,1	6229843	3,2
Belgia Belgium	50079142,3	10966378	5,7
Bułgaria Bulgaria	3675962,8	804904	0,4
Chorwacja Croatia	1471085,1	321864	0,2
Cypr Cyprus	518966,6	113902	0,1
Czechy Czechia	49367042,5	10811336	5,6
Dania Denmark	15611092,9	3418969	1,8
Estonia Estonia	2472753,5	541548	0,3
Finlandia Finland	8643834,4	1892175	1,0
Francja France	51152157,6	11200088	5,8
Grecja Greece	2381991,9	521639	0,3
Hiszpania Spain	31215111,8	6837326	3,6
Holandia Netherlands	85694791,3	18757327	9,8
Irlandia Ireland	7347652,1	1608606	0,8
Litwa Lithuania	10627589,9	2324908	1,2
Luksemburg Luxembourg	1890532,3	413898	0,2
Łotwa Latvia	2988554,6	653701	0,3
Malta Malta	566707,1	124151	0,1
Niemcy Germany	349657951,7	76564400	39,8
Portugalia Portugal	4035861,7	883255	0,5
Rumunia Romania	12123220,9	2655308	1,4
Słowacja Slovakia	31670819,4	6936519	3,6
Słowenia Slovenia	8745963,2	1914980	1,0
Szwecja Sweden	27887852,7	6105878	3,2
Węgry Hungary	22511367,0	4930254	2,6
Włochy Italy	67131235,4	14702730	7,6
Niewyszczególniony kraj UE Unspecified elsewhere in EU countries	466513,2	102083	0,1

**TABL. 13. IMPORT Z KRAJÓW UE WEDŁUG NOMENKLATURY CN W 2021 R. (ceny bieżące)**  
**IMPORTS FROM EU COUNTRIES ACCORDING TO CN NOMENCLATURE IN 2021 (current prices)**

SEKCJE SECTIONS	2010	2020	2021	2010	2020	2021
	w mln EUR in million EUR			w odsetkach in %		
<b>OGÓŁEM</b> <b>TOTAL</b>	<b>79849</b>	<b>127179</b>	<b>156623</b>	<b>100,0</b>	<b>100,0</b>	<b>100,0</b>
Zwierzęta żywe; produkty pochodzenia zwierzęcego Live animals; animal products	2062	3682	4055	2,6	2,9	2,6
Produkty pochodzenia roślinnego Vegetable products	1953	3853	4223	2,4	3,0	2,7
Tłuszcze i oleje Fats and oils	404	822	1087	0,5	0,6	0,7
Przetwory spożywcze Prepared foodstuffs	3071	6673	7424	3,8	5,2	4,7
Produkty mineralne Mineral products	3076	2729	4331	3,9	2,1	2,8
Produkty przemysłu chemicznego Products of the chemical industry	10608	15549	18973	13,3	12,2	12,1
Tworzywa sztuczne i kauczuk oraz artykuły z nich Plastics and rubber and articles thereof	8016	12291	16277	10,0	9,7	10,4
Skóry i artykuły z nich Raw hides and skins, articles thereof	420	486	545	0,5	0,4	0,3
Drewno i artykuły z drewna Wood and articles of wood	765	1138	1562	1,0	0,9	1,0
Ścier drzewny, papier, tektura i artykuły z nich Pulp of wood, paper, paperboard and articles thereof	3296	4904	6027	4,1	3,9	3,8
Materiały i artykuły włókiennicze Textiles and textile articles	2651	3988	4342	3,3	3,1	2,8
Obuwie, nakrycia głowy, itp. Footwear, headgear, etc.	199	1163	1162	0,2	0,9	0,7
Artykuły z kamienia, wyroby ceramiczne, szkło Articles of stone, ceramic products, glass	1255	1772	1999	1,6	1,4	1,3
Perły, kamienie szlachetne, metale szlachetne i artykuły z nich Pearls, precious stones and metals, articles thereof	152	974	1478	0,2	0,8	0,9
Metale nieszlachetne i artykuły z nich Base metals and articles thereof	11005	15420	21749	13,8	12,1	13,9
Maszyny i urządzenia, sprzęt elektryczny i elektrotechniczny Machinery and mechanical appliances, electrical and electrotechnical equipment	17917	29697	34428	22,4	23,4	22,0
Sprzęt transportowy Transport equipment	9882	15710	18624	12,4	12,4	11,9
Przyrządy i aparatura, optyczne, fotograficzne, pomiarowe, kontrolne, itp. Optical, photographic, measuring, checking instruments, etc.	1582	2742	3069	2,0	2,2	2,0
Broń i amunicja Arms and ammunition	27	81	103	0,0	0,1	0,1
Artykuły przemysłowe różne — meble, prefabrykaty budynków, zabawki, itp. Miscellaneous manufactured articles	1215	3264	4110	1,5	2,6	2,6
Dzieła sztuki, przedmioty kolekcjonerskie i antyki Works of art, collectors' pieces and antiques	292	242	1056	0,4	0,2	0,7
Produkty, gdzie indziej niesklasyfikowane <sup>a</sup> Products n.e.s. <sup>a</sup>	.	.	.	.	.	.

a Grupa obejmuje te towary, dla których nieznan jest 8-znakowy kod CN.

a In this group are included commodities for which 8-digit CN codes are unknown.

**TABL. 14. EKSPORT DO KRAJÓW UE WEDŁUG NOMENKLATURY CN W 2021 R. (ceny bieżące)**  
**EXPORTS TO EU COUNTRIES ACCORDING TO CN NOMENCLATURE IN 2021 (current prices)**

SEKCJE SECTIONS	2010	2020	2021	2010	2020	2021
	w mln EUR in million EUR			w odsetkach in %		
<b>OGÓŁEM</b> <b>TOTAL</b>	<b>95286</b>	<b>177660</b>	<b>216321</b>	<b>100,0</b>	<b>100,0</b>	<b>100,0</b>
Zwierzęta żywe; produkty pochodzenia zwierzęcego	3645	7082	7850	3,8	4,0	3,6
Live animals; animal products						
Produkty pochodzenia roślinnego	1778	3756	4454	1,9	2,1	2,1
Vegetable products						
Tłuszcze i oleje	315	487	727	0,3	0,3	0,3
Fats and oils						
Przetwory spożywcze	4968	13055	14322	5,2	7,3	6,6
Prepared foodstuffs						
Produkty mineralne	4425	3075	5112	4,6	1,7	2,4
Mineral products						
Produkty przemysłu chemicznego	5435	12439	15306	5,7	7,0	7,1
Products of the chemical industry						
Tworzywa sztuczne i kauczuk oraz artykuły z nich	6387	12631	15966	6,7	7,1	7,4
Plastics and rubber and articles thereof						
Skóry i artykuły z nich	403	673	875	0,4	0,4	0,4
Raw hides and skins, articles thereof						
Drewno i artykuły z drewna	2171	3905	4968	2,3	2,2	2,3
Wood and articles of wood						
Ścier drzewny, papier, tektura i artykuły z nich	2708	5290	6252	2,8	3,0	2,9
Pulp of wood, paper, paperboard and articles thereof						
Materiały i artykuły włókiennicze	3392	8958	10887	3,6	5,0	5,0
Textiles and textile articles						
Obuwie, nakrycia głowy, itp.	304	2136	2436	0,3	1,2	1,1
Footwear, headgear, etc.						
Artykuły z kamienia, wyroby ceramiczne, szkło	1728	3413	4042	1,8	1,9	1,9
Articles of stone, ceramic products, glass						
Perły, kamienie szlachetne, metale szlachetne i artykuły z nich	597	489	695	0,6	0,3	0,3
Pearls, precious stones and metals, articles thereof						
Metale nieszlachetne i artykuły z nich	10737	17202	23996	11,3	9,7	11,1
Base metals and articles thereof						
Maszyny i urządzenia, sprzęt elektryczny i elektrotechniczny	25134	45338	55608	26,4	25,5	25,7
Machinery and mechanical appliances, electrical and electrotechnical equipment						
Sprzęt transportowy	14465	20769	22932	15,2	11,7	10,6
Transport equipment						
Przyrządy i aparatura, optyczne, fotograficzne, pomiarowe, kontrolne, itp.	878	2977	3530	0,9	1,7	1,6
Optical, photographic, measuring, checking instruments, etc.						
Broń i amunicja	8	24	50	0,0	0,0	0,0
Arms and ammunition						
Artykuły przemysłowe różne — meble, prefabrykaty budynków, zabawki, itp.	5759	13848	16080	6,0	7,8	7,4
Miscellaneous manufactured articles						
Dzieła sztuki, przedmioty kolekcjonerskie i antyki	47	113	233	0,0	0,1	0,1
Works of art, collectors' pieces and antiques						
Produkty, gdzie indziej niesklasyfikowane <sup>a</sup>	.	.	.	.	.	.
Products n.e.s. <sup>a</sup>						

a Grupa obejmuje te towary, dla których nieznan jest 8-znakowy kod CN.

a In this group are included commodities for which 8-digit CN codes are unknown.

TABL. 15. **IMPORT I EKSPORT WEDŁUG SEKCJI SITC Z WYMIENIENIEM WAŻNIEJSZYCH KRAJÓW W 2021 R. (ceny bieżące)**  
IMPORTS AND EXPORTS BY SITC SECTIONS AND MAJOR COUNTRIES IN 2021 (current prices)

U w a g a. Hongkong — Chiny — Specjalny Region Administracyjny Hongkong,  
Macedonia — Macedonia Północna,  
Tajwan — Chiny — Tajwan.

N o t e. Hong Kong — China — Hong Kong Special Administrative Region,  
Macedonia — North Macedonia,  
Taiwan — China — Taiwan.

KRAJE COUNTRIES	Import Imports			Eksport Exports		
	w tys. PLN in thousand PLN	w tys. EUR in thousand EUR	w tys. dol. USA in thousand USD	w tys. PLN in thousand PLN	w tys. EUR in thousand EUR	w tys. dol. USA in thousand USD

ŻYWNÓŚĆ I ZWIERZĘTA ŻYWE  
FOOD AND LIVE ANIMALS

OGÓŁEM TOTAL	88346430,7	19341305	22946168	137770239,5	30161997	35785702
Algieria Algeria .....	1504,2	330	393	1600980,2	351002	418772
Angola Angola .....	0,0	0	0	33342,7	7280	8599
Arabia Saudyjska Saudi Arabia .....	6708,7	1472	1761	1537145,9	336867	401311
Argentyna Argentina .....	2853847,2	623896	738871	10254,3	2243	2655
Armenia Armenia .....	3696,0	806	946	24879,7	5442	6448
Australia Australia .....	20953,3	4577	5396	436350,6	95522	113307
Austria Austria .....	1224869,7	268211	318254	2150799,5	470827	557996
Azerbejdżan Azerbaijan .....	6136,9	1339	1582	50628,9	11093	13194
Bangladesz Bangladesh .....	7950,4	1737	2060	31977,7	6990	8290
Belgia Belgium .....	3554737,3	778685	924975	2929013,0	641358	761211
Benin Benin .....	956,8	208	241	67263,6	14727	17516
Białoruś Belarus .....	222627,4	48737	57732	952957,8	208413	246831
Bośnia i Hercegowina Bosnia and Herzegovina .....	6879,2	1505	1776	150482,7	32939	39064
Brazylia Brazil .....	1922464,3	421601	501156	141372,7	31098	37173
Bulgaria Bulgaria .....	303673,0	66422	78647	1205680,6	263894	312955
Chile Chile .....	415185,5	90819	107617	179074,5	39251	46715
Chiny China .....	1383394,5	302838	359263	803898,6	176231	209939
Chorwacja Croatia .....	109552,1	23975	28406	832282,5	182254	216306
Cypr Cyprus .....	65595,9	14381	17164	95883,6	20985	24870
Czarnogóra Montenegro .....	197,1	44	52	31029,1	6794	8065
Czechy Czechia .....	2197877,5	481214	571105	6160581,5	1348492	1599609
Dania Denmark .....	3637585,3	797069	947750	3129932,3	685037	812164
Demokratyczna Republika Konga Democratic Republic of the Congo .....	4416,7	966	1138	276568,7	60414	71471
Dominikana Dominican Republic .....	27729,6	6032	7054	43974,8	9659	11545
Egipt Egypt .....	249121,7	54636	65068	569427,6	124292	146261
Ekwador Ecuador .....	759180,4	166494	198197	26845,2	5874	6952
Estonia Estonia .....	170344,5	37236	44009	682513,8	149517	177499
Eswatini Swaziland .....	37053,0	8013	9483	260,9	57	69
Filipiny Philippines .....	95193,5	20810	24608	192727,9	42277	50369
Finlandia Finland .....	180420,0	39490	46858	682720,0	149431	177121
Francja France .....	3266265,8	715481	850031	8353326,8	1828894	2170693
Ghana Ghana .....	172233,8	37777	44907	423755,6	92835	110336
Grecja Greece .....	818210,6	179277	213067	1142228,9	249987	296453
Grenlandia Greenland .....	57360,1	12571	14960	80,5	18	20
Gruzja Georgia .....	16769,9	3665	4321	106567,2	23303	27566
Gujana Guyana .....	34667,5	7594	9012	212,6	47	56
Gwatemala Guatemala .....	127987,0	28021	33239	10334,3	2238	2593
Gwinea Guinea .....	1044,0	228	272	31306,8	6846	8152
Haiti Haiti .....	30,1	7	8	33766,6	7361	8700
Hiszpania Spain .....	5655977,1	1238678	1471028	3428917,8	750625	889630
Holandia Netherlands .....	6430115,2	1408279	1672524	8284975,6	1813641	2150870
Honduras Honduras .....	32982,3	7208	8495	888,7	195	232
Hongkong Hong Kong .....	2897,2	632	743	416211,7	91274	108713
Indie India .....	442523,4	96937	115189	81336,1	17756	20949
Indonezja Indonesia .....	183820,1	40226	47644	128635,1	28146	33462
Irak Iraq .....	7,6	2	2	167464,1	36591	43295
Iran Iran .....	68778,0	15086	17987	53856,0	11811	14052



TABLE 15. IMPORT I EKSPORT WEDŁUG SEKCJI SITC Z WYMIENIENIEM WAŻNIEJSZYCH KRAJÓW  
W 2021 R. (cd.)

IMPORTS AND EXPORTS BY SITC SECTIONS AND MAJOR COUNTRIES IN 2021 (cont.)

KRAJE COUNTRIES	Import Imports			Eksport Exports		
	w tys. PLN in thousand PLN	w tys. EUR in thousand EUR	w tys. dol. USA in thousand USD	w tys. PLN in thousand PLN	w tys. EUR in thousand EUR	w tys. dol. USA in thousand USD
<b>ŻYWNOŚĆ I ZWIERZĘTA ŻYWE (cd.)</b> FOOD AND LIVE ANIMALS (cont.)						
Irlandia Ireland .....	794367,7	174009	206630	1311802,3	287262	341082
Islandia Iceland .....	514144,8	112529	133357	55443,3	12150	14439
Izrael Israel .....	153558,5	33612	39857	1156596,6	253213	300344
Japonia Japan .....	20960,8	4586	5430	419957,9	91795	108565
Jemen Yemen .....	80,9	18	22	54472,7	11962	14274
Jordania Jordan .....	1234,0	268	315	140665,0	30828	36625
Kamerun Cameroon .....	46208,5	10099	11911	31892,2	6970	8258
Kanada Canada .....	206405,9	45158	53467	402539,1	88015	104191
Katar Qatar .....	0,0	0	0	59868,9	13101	15518
Kazachstan Kazakhstan .....	62914,0	13782	16335	243585,4	53283	63202
Kenia Kenya .....	112107,8	24550	29116	5447,3	1193	1418
Kolumbia Colombia .....	454391,9	99436	117870	61641,2	13482	15940
Komory Comoros .....	400,6	89	108	41259,8	9022	10656
Korea Południowa South Korea .....	72204,6	15808	18741	139116,5	30415	35995
Kosowo Kosovo .....	529,3	115	135	120193,0	26336	31284
Kostaryka Costa Rica .....	309155,5	67722	80559	6468,8	1411	1663
Kuba Cuba .....	1978,5	433	517	44535,9	9846	11881
Kuwejt Kuwait .....	0,2	0	0	111161,0	24367	29015
Liban Lebanon .....	1570,9	339	388	65056,5	14292	17068
Liberia Liberia .....	0,0	0	0	89055,6	19496	23106
Libia Libya .....	32,4	7	9	147174,2	32224	38224
Litwa Lithuania .....	1572084,8	343905	407237	2667156,9	583863	692418
Luksemburg Luxembourg .....	17107,5	3780	4559	60393,3	13240	15745
Łotwa Latvia .....	307273,0	67192	79537	1251146,6	273833	324749
Macedonia Macedonia .....	51078,4	11139	13190	175795,2	38463	45567
Madagaskar Madagascar .....	30286,3	6623	7849	109,3	24	28
Malezja Malaysia .....	11257,8	2463	2926	125540,6	27463	32491
Mali Mali .....	1388,7	306	368	43402,0	9492	11246
Malta Malta .....	143,6	32	38	56902,5	12475	14820
Maroko Morocco .....	316533,0	69245	82051	581167,0	127424	151793
Mauretania Mauritania .....	329,1	73	87	59491,0	13019	15412
Meksyk Mexico .....	86365,4	18922	22448	128106,8	28053	33318
Mjanma (Birma) Myanmar (Burma) .....	163316,7	35529	41554	30134,2	6574	7727
Moldawia Moldova .....	113594,3	24886	29532	195459,8	42782	50727
Mongolia Mongolia .....	580,6	127	152	136687,0	29888	35398
Mozambik Mozambique .....	5163,9	1131	1346	120068,0	26457	31535
Niemcy Germany .....	19550262,8	4279902	5077513	32705605,9	7160099	8493392
Niger Niger .....	99,0	22	25	20746,6	4553	5413
Nigeria Nigeria .....	9749,8	2132	2524	96363,3	21087	24927
Nikaragua Nicaragua .....	34275,8	7479	8833	8713,6	1903	2229
Norwegia Norway .....	5317998,6	1163608	1378275	680087,0	148839	176471
Nowa Zelandia New Zealand .....	192649,6	42110	49779	163962,6	35894	42586
Oman Oman .....	644,9	142	171	43659,7	9566	11375
Pakistan Pakistan .....	55823,3	12214	14446	28481,8	6237	7401
Panama Panama .....	25397,6	5521	6488	37901,0	8342	10023
Paragwaj Paraguay .....	715356,6	156588	185738	2491,4	547	652

TABL. 15. **IMPORT I EKSPORT WEDŁUG SEKCJI SITC Z WYMIENIENIEM WAŻNIEJSZYCH KRAJÓW W 2021 R. (cd.)**

IMPORTS AND EXPORTS BY SITC SECTIONS AND MAJOR COUNTRIES IN 2021 (cont.)

KRAJE COUNTRIES	Import Imports			Eksport Exports		
	w tys. PLN in thousand PLN	w tys. EUR in thousand EUR	w tys. dol. USA in thousand USD	w tys. PLN in thousand PLN	w tys. EUR in thousand EUR	w tys. dol. USA in thousand USD

**ŻYWNOŚĆ I ZWIERZĘTA ŻYWE (dok.)**

FOOD AND LIVE ANIMALS (cont.)

Peru Peru .....	404100,0	88495	104970	18411,2	4027	4771
Południowa Afryka South Africa .....	265249,2	58095	68998	463285,6	101548	120459
Portugalia Portugal .....	309474,6	67777	80497	607832,4	132990	157710
Rosja Russia .....	1007426,9	220682	262174	2380216,9	520961	618000
Rumunia Romania .....	414753,5	90766	107443	4016821,1	879216	1042723
Senegal Senegal .....	4918,5	1082	1299	482806,4	105678	125411
Serbia Serbia .....	285841,1	62553	74122	531328,3	116333	138107
Sierra Leone Sierra Leone .....	0,0	0	0	50578,4	11081	13176
Singapur Singapore .....	5989,3	1313	1557	295593,2	64633	76497
Słowacja Slovakia .....	1613920,3	353547	419812	3430750,1	751111	891483
Słowenia Slovenia .....	62820,6	13774	16402	500625,6	109609	130143
Stany Zjednoczone United States .....	1285418,0	280836	331927	2319066,4	507357	601127
Szwajcaria Switzerland .....	445546,9	97513	115637	571916,4	125244	148688
Szwecja Sweden .....	1516934,6	331791	392660	2753274,2	602832	715318
Tajlandia Thailand .....	447245,6	97853	115975	87179,2	19121	22747
Tajwan Taiwan .....	12237,2	2672	3152	60334,9	13200	15680
Turcja Turkey .....	932834,1	204188	242027	457085,5	100091	118761
Ukraina Ukraine .....	2086754,5	456467	539961	3335392,7	729981	865458
Uzbekistan Uzbekistan .....	17503,2	3807	4451	109578,3	23954	28351
Węgry Hungary .....	1504053,1	329316	390749	3299049,9	722290	856879
Wielka Brytania United Kingdom .....	1114999,1	244055	289525	12147704,1	2659300	3154825
Wietnam Vietnam .....	967734,4	211790	251091	581262,1	127348	151604
Włochy Italy .....	4512706,3	987770	1171529	6378606,6	1397529	1660254
Wybrzeże Kości Słoniowej Côte d'Ivoire (Ivory Coast) .....	433711,3	94883	112477	141602,8	31024	36892
Wyspy Owcze Faroe Islands .....	94959,2	20814	24723	375,3	83	100
Zjednoczone Emiraty Arabskie United Arab Emirates .....	21426,1	4690	5558	293481,5	64180	75994

**NAPOJE I TYTOŃ**

BEVERAGES AND TOBACCO

<b>OGÓŁEM TOTAL .....</b>	<b>10118937,3</b>	<b>2214339</b>	<b>2625164</b>	<b>24377804,5</b>	<b>5338331</b>	<b>6338618</b>
Albania Albania .....	601,3	131	153	72657,8	15908	18872
Algieria Algeria .....	18,4	4	5	305390,3	66750	79167
Arabia Saudyjska Saudi Arabia .....	0,3	0	0	784323,9	172206	206154
Argentyna Argentina .....	76607,0	16801	19978	3694,1	813	981
Australia Australia .....	33995,8	7435	8805	11843,6	2591	3074
Austria Austria .....	226202,7	49466	58567	348732,0	76487	90988
Belgia Belgium .....	168801,7	37026	44123	1176656,8	257512	305595
Brazylia Brazil .....	671302,8	147123	174866	4317,2	944	1113
Bułgaria Bulgaria .....	127016,3	27783	32892	191558,9	41987	49963
Chile Chile .....	67956,1	14864	17589	102513,4	22437	26618
Chiny China .....	82139,8	17980	21343	26003,7	5687	6748
Chorwacja Croatia .....	36932,6	8095	9623	315328,7	69054	81846
Cypr Cyprus .....	720,1	155	175	74520,1	16360	19532
Czechy Czechia .....	274908,5	60192	71429	697047,3	152687	181469

TABLE 15. **IMPORT I EKSPORT WEDŁUG SEKCJI SITC Z WYMIENIENIEM WAŻNIEJSZYCH KRAJÓW W 2021 R. (cd.)**

IMPORTS AND EXPORTS BY SITC SECTIONS AND MAJOR COUNTRIES IN 2021 (cont.)

KRAJE COUNTRIES	Import Imports			Eksport Exports		
	w tys. PLN in thousand PLN	w tys. EUR in thousand EUR	w tys. dol. USA in thousand USD	w tys. PLN in thousand PLN	w tys. EUR in thousand EUR	w tys. dol. USA in thousand USD

NAPOJE I TYTOŃ (dok.)

BEVERAGES AND TOBACCO (cont.)

Dania Denmark .....	65421,0	14340	17060	200142,4	44032	52787
Dominikana Dominican Republic .....	40836,7	8929	10547	756,5	164	193
Estonia Estonia .....	3780,7	828	984	46628,1	10227	12193
Finlandia Finland .....	75844,0	16589	19608	91835,4	20036	23646
Francja France .....	386541,0	84482	99896	1264373,9	277018	329439
Grecja Greece .....	137819,8	30231	36151	219144,8	48023	57109
Gruzja Georgia .....	63208,5	13825	16358	11149,4	2438	2882
Gwatemala Guatemala .....	40180,0	8776	10313	616,2	136	164
Gwinea Guinea .....	0,0	0	0	83371,3	18258	21668
Hiszpania Spain .....	355177,3	77749	92139	1488694,2	325689	385894
Holandia Netherlands .....	284739,6	62505	74450	1320806,0	289255	343688
Indie India .....	201408,7	44071	52273	3280,2	721	862
Irlandia Ireland .....	444830,1	97223	114935	200123,6	43880	52076
Izrael Israel .....	6234,1	1368	1629	156465,3	34257	40675
Kanada Canada .....	1732,2	379	448	47305,8	10359	12299
Korea Południowa South Korea .....	20762,9	4559	5413	82958,1	18155	21542
Kosowo Kosovo .....	123,1	27	32	91370,4	20024	23775
Litwa Lithuania .....	69193,7	15135	17942	367663,3	80563	95753
Luksemburg Luxembourg .....	79,5	17	20	219982,4	48093	56874
Łotwa Latvia .....	5562,6	1217	1445	152626,1	33425	39704
Macedonia Macedonia .....	67052,5	14657	17315	17386,0	3826	4564
Malawi Malawi .....	161479,4	35313	41783	0,0	0	0
Meksyk Mexico .....	50488,1	11054	13074	11554,9	2528	2996
Moldawia Moldova .....	46545,5	10176	12032	2263,4	496	588
Mozambik Mozambique .....	170660,1	37335	44252	0,0	0	0
Niemcy Germany .....	1629622,8	357059	424106	6946854,8	1520824	1803829
Norwegia Norway .....	4624,4	1022	1222	492036,1	107614	127701
Portugalia Portugal .....	146961,4	32157	38132	208410,7	45618	54197
Rosja Russia .....	24012,1	5256	6235	356848,3	78016	92318
Rumunia Romania .....	458530,3	99915	118053	231698,7	50794	60496
Słowacja Slovakia .....	35347,6	7721	9107	310537,2	68047	80902
Słowenia Slovenia .....	3559,3	781	932	161827,8	35506	42272
Sri Lanka Sri Lanka .....	38692,1	8484	10065	49,4	11	13
Stany Zjednoczone United States .....	634347,9	138853	164800	298826,9	65559	78216
Szwajcaria Switzerland .....	29737,2	6505	7725	105268,6	23029	27307
Szwecja Sweden .....	57672,0	12608	14890	140832,0	30828	36571
Tanzania Tanzania .....	105664,8	23201	27697	354,3	78	92
Turcja Turkey .....	144595,7	31682	37648	49746,6	10893	12938
Ukraina Ukraine .....	69863,3	15315	18208	194731,0	42596	50447
Węgry Hungary .....	84045,8	18408	21886	787884,0	172481	204564
Wielka Brytania United Kingdom .....	685575,4	149868	177004	1183007,7	258739	306179
Włochy Italy .....	1162361,7	253840	300011	2092843,1	458825	546170
Zimbabwe Zimbabwe .....	82407,1	18083	21570	0,0	0	0

TABL. 15. **IMPORT I EKSPORT WEDŁUG SEKCJI SITC Z WYMIENIENIEM WAŻNIEJSZYCH KRAJÓW W 2021 R. (cd.)**

IMPORTS AND EXPORTS BY SITC SECTIONS AND MAJOR COUNTRIES IN 2021 (cont.)

KRAJE COUNTRIES	Import Imports			Eksport Exports		
	w tys. PLN in thousand PLN	w tys. EUR in thousand EUR	w tys. dol. USA in thousand USD	w tys. PLN in thousand PLN	w tys. EUR in thousand EUR	w tys. dol. USA in thousand USD
<b>OGÓŁEM TOTAL</b> .....	<b>38857911,8</b>	<b>8507731</b>	<b>10094531</b>	<b>31383597,9</b>	<b>6871968</b>	<b>8160210</b>
Arabia Saudyjska Saudi Arabia .....	53406,5	11678	13827	4914,7	1081	1293
Argentyna Argentina .....	363335,1	79629	94542	5329,8	1166	1389
Australia Australia .....	267512,7	58493	69444	20717,2	4537	5389
Austria Austria .....	401494,3	87899	104296	789176,7	172878	205411
Bangladesz Bangladesh .....	3166,0	692	819	89435,9	19516	23043
Belgia Belgium .....	567269,8	124307	147760	783648,8	171446	203239
Białoruś Belarus .....	633135,7	138521	164085	233968,6	51225	60996
Bośnia i Hercegowina Bosnia and Herzegovina .....	80319,3	17590	20865	2551,9	560	668
Brazylia Brazil .....	1703629,3	373132	441907	280359,7	61313	72570
Bułgaria Bulgaria .....	265625,1	58164	69021	64138,2	14044	16637
Chile Chile .....	144132,9	31504	36899	19291,2	4220	4983
Chiny China .....	824990,7	180698	214550	1168283,6	255928	304313
Chorwacja Croatia .....	46915,6	10271	12185	34937,4	7660	9118
Czarnogóra Montenegro .....	62738,2	13730	16256	437,0	95	111
Czechy Czechia .....	2154253,5	471443	558814	1659111,4	363666	432397
Dania Denmark .....	418515,7	91558	108426	513079,3	112569	134092
Egipt Egypt .....	71152,9	15555	18313	5458,1	1190	1401
Ekwador Ecuador .....	105399,4	23145	27680	19993,5	4391	5238
Estonia Estonia .....	351189,6	76904	91276	127854,6	28032	33426
Finlandia Finland .....	512241,8	112001	132543	1234489,2	269968	320021
Francja France .....	1064275,4	233311	277926	1111797,7	243578	289522
Gabon Gabon .....	34930,6	7591	8866	2643,4	581	693
Ghana Ghana .....	22812,7	5031	6022	40833,3	8948	10657
Grecja Greece .....	38433,2	8413	9992	64540,3	14115	16695
Gwinea Guinea .....	24396,8	5340	6338	30690,2	6718	7963
Hiszpania Spain .....	847321,6	185511	220103	360643,6	79003	93839
Holandia Netherlands .....	2940001,0	644472	767129	807760,9	176833	209793
Hongkong Hong Kong .....	44,4	10	12	175563,6	38428	45609
Indie India .....	234534,6	51327	60907	482531,5	105512	124936
Indonezja Indonesia .....	360063,5	78605	92867	58461,2	12799	15274
Irlandia Ireland .....	60078,6	13151	15576	44073,1	9647	11456
Japonia Japan .....	364126,4	79778	94931	133408,7	29136	34432
Kambodża Cambodia .....	2675,5	589	710	90677,5	19964	23949
Kanada Canada .....	57926,0	12705	15074	35175,4	7710	9179
Kazachstan Kazakhstan .....	285855,5	62489	73933	13545,3	2966	3516
Kenia Kenya .....	11848,9	2592	3071	34093,8	7475	8899
Kolumbia Colombia .....	64846,7	14177	16762	213,6	46	55
Korea Południowa South Korea .....	532965,8	116729	138591	870630,6	191289	228830
Liberia Liberia .....	328845,5	72071	85828	2812,3	616	731
Litwa Lithuania .....	499127,2	108885	128158	563242,1	123399	146684
Luksemburg Luxembourg .....	19056,0	4172	4954	79123,9	17312	20526
Łotwa Latvia .....	239340,2	52265	61709	141710,4	31016	36831
Macedonia Macedonia .....	44953,1	9808	11551	3610,7	790	935

**TABL. 15. IMPORT I EKSPORT WEDŁUG SEKCJI SITC Z WYMIENIENIEM WAŻNIEJSZYCH KRAJÓW  
W 2021 R. (cd.)**

IMPORTS AND EXPORTS BY SITC SECTIONS AND MAJOR COUNTRIES IN 2021 (cont.)

KRAJE COUNTRIES	Import Imports			Eksport Exports		
	w tys. PLN in thousand PLN	w tys. EUR in thousand EUR	w tys. dol. USA in thousand USD	w tys. PLN in thousand PLN	w tys. EUR in thousand EUR	w tys. dol. USA in thousand USD
<b>SUROWCE NIEJADALNE Z WYJĄTKIEM PALIW (dok.)</b> CRUDE MATERIALS, INEDIBLE, EXCEPT FUELS (cont.)						
Malezja Malaysia .....	37339,6	8158	9618	23646,0	5175	6139
Maroko Morocco .....	300297,0	66072	78760	28705,2	6258	7382
Mauretania Mauritania .....	83897,7	18503	21917	201,7	44	51
Meksyk Mexico .....	27200,5	5963	7084	25196,1	5516	6542
Moldawia Moldova .....	37972,9	8305	9839	19962,1	4368	5176
Niemcy Germany .....	6547302,2	1434094	1703487	9914066,3	2170476	2576326
Nigeria Nigeria .....	77800,5	17043	20252	40686,0	8911	10570
Norwegia Norway .....	337241,2	73793	87460	118190,0	25920	30891
Nowa Zelandia New Zealand .....	22243,3	4888	5848	4715,1	1031	1222
Pakistan Pakistan .....	59848,9	13085	15490	320445,1	70029	82794
Peru Peru .....	220482,8	48304	56702	96,7	21	25
Południowa Afryka South Africa .....	531757,6	116148	137825	90376,6	19786	23464
Portugalia Portugal .....	495076,7	108141	127973	69331,7	15175	17946
Rosja Russia .....	2066497,9	451909	534831	483415,7	105754	125349
Rumunia Romania .....	685208,4	150097	178032	351899,4	77019	91359
Serbia Serbia .....	96121,8	21029	24893	47621,0	10409	12308
Słowacja Slovakia .....	1072923,5	235105	279427	1223737,1	267856	317845
Słowenia Slovenia .....	131216,6	28725	34074	212132,5	46425	55051
Stany Zjednoczone United States .....	1278751,0	279822	331485	283396,1	62220	74413
Szwajcaria Switzerland .....	103882,6	22692	26823	214211,2	46934	55838
Szwecja Sweden .....	1184789,7	259115	307045	303759,6	66480	78875
Tajlandia Thailand .....	300372,6	65710	77737	93748,6	20502	24225
Tajwan Taiwan .....	58701,5	12837	15177	27542,3	6037	7174
Togo Togo .....	1108,0	243	288	41426,3	9071	10763
Turcja Turkey .....	367069,0	80258	94895	973322,8	212998	252901
Ukraina Ukraine .....	3279645,4	718539	854026	547187,5	119705	141943
Urugwaj Uruguay .....	180024,1	39303	46433	79,7	18	21
Węgry Hungary .....	367375,8	80391	95198	331835,8	72693	86322
Wielka Brytania United Kingdom .....	461602,4	100996	119698	1035166,8	226732	269041
Wietnam Vietnam .....	48997,5	10721	12718	122983,1	26913	31834
Włochy Italy .....	549075,6	120291	142924	1858613,1	406982	483479
Wybrzeże Kości Słoniowej Côte d'Ivoire (Ivory Coast) .....	309468,4	67774	80536	8390,6	1836	2182

**PALIWA MINERALNE, SMARY I MATERIAŁY POCHODNE**  
 MINERAL FUELS, LUBRICANTS AND RELATED MATERIALS

<b>OGÓŁEM TOTAL .....</b>	<b>80978450,8</b>	<b>17710510</b>	<b>20953266</b>	<b>27299385,3</b>	<b>5967532</b>	<b>7055671</b>
Algeria Algeria .....	0,0	0	0	497388,3	108935	128972
Arabia Saudyjska Saudi Arabia .....	8690243,2	1899507	2240515	11690,7	2560	3032
Australia Australia .....	1361868,9	297432	350536	7236,5	1586	1882
Austria Austria .....	24334,9	5342	6366	1837565,5	401590	474991
Belgia Belgium .....	558136,4	121978	144124	978253,6	213313	250365
Białoruś Belarus .....	582081,0	127893	153059	51546,5	11272	13325
Brazylia Brazil .....	9526,0	2093	2499	93165,2	20490	24556
Bułgaria Bulgaria .....	5313,2	1152	1366	27348,6	5985	7096

TABL. 15. **IMPORT I EKSPORT WEDŁUG SEKCJI SITC Z WYMIENIENIEM WAŻNIEJSZYCH KRAJÓW W 2021 R. (cd.)**

IMPORTS AND EXPORTS BY SITC SECTIONS AND MAJOR COUNTRIES IN 2021 (cont.)

KRAJE COUNTRIES	Import Imports			Eksport Exports		
	w tys. PLN in thousand PLN	w tys. EUR in thousand EUR	w tys. dol. USA in thousand USD	w tys. PLN in thousand PLN	w tys. EUR in thousand EUR	w tys. dol. USA in thousand USD

**PALIWA MINERALNE, SMARY I MATERIAŁY POCHODNE (dok.)**  
MINERAL FUELS, LUBRICANTS AND RELATED MATERIALS (cont.)

Chiny China .....	261638,6	57250	67662	108945,5	24082	29024
Chorwacja Croatia .....	2640,6	580	696	39043,1	8532	10082
Czechy Czechia .....	1705422,5	373189	442559	3592169,3	785136	928259
Dania Denmark .....	60645,9	13303	15798	447915,7	97484	114388
Egipt Egypt .....	14493,4	3183	3732	47852,2	10457	12327
Estonia Estonia .....	13293,3	2909	3444	56138,5	12274	14535
Finlandia Finland .....	183960,7	40391	47632	193540,7	42586	50899
Francja France .....	283978,2	62195	73838	1415278,2	309047	365424
Grecja Greece .....	2567,5	560	663	38213,2	8361	9893
Hiszpania Spain .....	51230,1	11218	13292	753170,7	165287	197104
Holandia Netherlands .....	675167,2	147592	174600	1735058,3	380238	452474
Indie India .....	7112,6	1556	1845	1182114,5	259289	308011
Irak Iraq .....	308736,8	67066	78169	5041,8	1099	1300
Irlandia Ireland .....	1997,4	436	514	33161,5	7239	8557
Kanada Canada .....	142524,5	31129	36632	2970,6	657	795
Kazachstan Kazakhstan .....	3234261,4	709741	844972	5190,2	1133	1340
Kolumbia Colombia .....	227927,6	49949	59682	224,6	48	55
Litwa Lithuania .....	2159603,9	471645	555871	2982771,8	650691	765800
Łotwa Latvia .....	65714,4	14376	17014	64437,1	14116	16759
Malezja Malaysia .....	11838,5	2588	3059	46092,3	10186	12340
Mozambik Mozambique .....	195206,5	42390	49492	66,9	15	17
Niemcy Germany .....	8103056,0	1771989	2097832	3695285,0	807957	956327
Nigeria Nigeria .....	3462424,5	758237	896220	75589,3	16475	19288
Norwegia Norway .....	2466845,8	537137	632207	475244,2	104125	123823
Pakistan Pakistan .....	0,0	0	0	74054,2	16214	19213
Rosja Russia .....	40839420,0	8933855	10579059	213413,7	46679	55328
Rumunia Romania .....	12109,8	2649	3145	774224,2	169214	200063
Serbia Serbia .....	242,1	52	59	274629,0	59915	70494
Słowacja Slovakia .....	1349600,3	295320	350001	2250087,9	490848	577665
Słowenia Slovenia .....	4918,6	1072	1262	99370,2	21739	25745
Stany Zjednoczone United States .....	391227,9	85272	100321	79967,3	17588	20871
Szwecja Sweden .....	2084243,4	455117	536568	231001,0	50512	59555
Turcja Turkey .....	5876,8	1288	1531	68136,1	14970	17949
Ukraina Ukraine .....	264917,3	58006	68913	1172175,7	255734	301065
Węgry Hungary .....	155371,5	34061	40507	468018,8	102348	121015
Wielka Brytania United Kingdom .....	753618,5	164599	192853	415291,8	90954	107916
Włochy Italy .....	160656,9	35171	41739	315663,5	68898	81161

**OLEJE, TŁUSZCZE, WOSKI ZWIERZĘCE I ROŚLINNE**  
ANIMAL AND VEGETABLE OILS, FATS AND WAXES

<b>OGÓŁEM TOTAL .....</b>	<b>6688926,0</b>	<b>1463255</b>	<b>1732769</b>	<b>2877842,3</b>	<b>629919</b>	<b>746790</b>
Austria Austria .....	150857,1	33189	39677	129065,8	28183	33195
Belgia Belgium .....	109762,1	24039	28542	39151,2	8558	10163
Białoruś Belarus .....	247987,5	54169	63856	15851,0	3460	4075
Czechy Czechia .....	618393,1	135408	160595	259093,9	56608	66803
Dania Denmark .....	54651,6	11951	14138	52893,2	11545	13675
Estonia Estonia .....	3422,7	744	872	199946,5	43764	51940

TABL. 15. **IMPORT I EKSPORT WEDŁUG SEKCJI SITC Z WYMIENIENIEM WAŻNIEJSZYCH KRAJÓW W 2021 R. (cd.)**

IMPORTS AND EXPORTS BY SITC SECTIONS AND MAJOR COUNTRIES IN 2021 (cont.)

KRAJE COUNTRIES	Import Imports			Eksport Exports		
	w tys. PLN in thousand PLN	w tys. EUR in thousand EUR	w tys. dol. USA in thousand USD	w tys. PLN in thousand PLN	w tys. EUR in thousand EUR	w tys. dol. USA in thousand USD

OLEJE, TŁUSZCZE, WOSKI ZWIERZĘCE I ROŚLINNE (dok.)

ANIMAL AND VEGETABLE OILS, FATS AND WAXES (cont.)

Finlandia Finland .....	4982,6	1086	1277	139897,8	30693	36483
Francja France .....	58949,4	12904	15318	23040,1	5045	5977
Grecja Greece .....	38809,8	8491	10072	2141,5	469	558
Hiszpania Spain .....	112220,1	24565	29169	19416,5	4256	5068
Holandia Netherlands .....	1066000,6	233353	276791	261194,5	57146	67654
Litwa Lithuania .....	70643,4	15450	18277	118199,7	25851	30595
Łotwa Latvia .....	3185,3	695	821	39444,9	8640	10272
Niemcy Germany .....	1180288,0	258061	305269	1008826,9	221074	262754
Portugalia Portugal .....	40812,2	8962	10685	3104,4	677	798
Rosja Russia .....	122879,5	26840	31687	29151,6	6389	7594
Rumunia Romania .....	96426,8	21129	25042	16797,3	3673	4351
Serbia Serbia .....	77252,4	16872	19914	362,4	79	93
Słowacja Slovakia .....	71174,0	15537	18273	97250,4	21266	25137
Szwecja Sweden .....	73353,0	16059	19050	32557,2	7128	8455
Ukraina Ukraine .....	1685069,5	368321	435547	105007,6	22974	27206
Węgry Hungary .....	294056,9	64388	76498	59859,0	13111	15569
Wielka Brytania United Kingdom .....	50536,3	11047	13060	51861,8	11341	13397
Włochy Italy .....	262638,5	57483	68181	38812,2	8502	10094

CHEMIKALIA I PRODUKTY POKREWNE

CHEMICALS AND RELATED PRODUCTS

<b>OGÓŁEM TOTAL .....</b>	<b>194552891,8</b>	<b>42598384</b>	<b>50558403</b>	<b>127987714,9</b>	<b>28017273</b>	<b>33239687</b>
Albania Albania .....	3100,1	675	786	31262,8	6847	8121
Algieria Algeria .....	101874,1	22297	26089	41483,9	9091	10803
Arabia Saudyjska Saudi Arabia .....	818756,0	179089	212194	249201,8	54511	64487
Argentyna Argentina .....	9042,1	1983	2363	75523,3	16578	19687
Armenia Armenia .....	3802,6	844	1029	50245,7	11002	13052
Australia Australia .....	85086,6	18616	22114	678462,9	148405	176299
Austria Austria .....	4142218,0	907051	1076867	2393531,1	523137	618487
Azerbejdżan Azerbaijan .....	7201,5	1585	1897	69425,2	15180	17997
Bangladesz Bangladesh .....	434,3	95	115	76784,6	16769	19648
Belgia Belgium .....	14786708,1	3237798	3844602	3920711,4	858461	1018035
Białoruś Belarus .....	1037856,4	226949	268556	1374219,7	300720	356650
Bośnia i Hercegowina Bosnia and Herzegovina .....	84722,4	18560	22076	181879,3	39786	47113
Brazylia Brazil .....	434858,5	95301	113192	498570,4	109344	130171
Bułgaria Bulgaria .....	351030,3	76821	91149	857572,1	187733	222760
Chile Chile .....	43776,1	9575	11390	104438,0	22890	27144
Chiny China .....	10487287,0	2295003	2719964	863503,4	188948	223891
Chorwacja Croatia .....	145947,9	31946	37761	474899,3	104033	123582
Cypr Cyprus .....	19883,4	4338	5103	50959,3	11171	13305
Czechy Czechia .....	5068438,9	1109548	1316673	9623059,3	2106994	2501654
Dania Denmark .....	2411117,0	527950	626384	1861396,7	407709	484216
Dominikana Dominican Republic .....	131119,8	28667	33900	13560,9	2970	3528
Egipt Egypt .....	232843,3	50991	60817	152661,9	33454	39769
Estonia Estonia .....	159614,4	34966	41543	1205699,3	264038	313508
Filipiny Philippines .....	14586,5	3182	3744	43214,0	9457	11192

TABL. 15. IMPORT I EKSPORT WEDŁUG SEKCJI SITC Z WYMIENIENIEM WAŻNIEJSZYCH KRAJÓW W 2021 R. (cd.)

IMPORTS AND EXPORTS BY SITC SECTIONS AND MAJOR COUNTRIES IN 2021 (cont.)

KRAJE COUNTRIES	Import Imports			Eksport Exports		
	w tys. PLN in thousand PLN	w tys. EUR in thousand EUR	w tys. dol. USA in thousand USD	w tys. PLN in thousand PLN	w tys. EUR in thousand EUR	w tys. dol. USA in thousand USD

CHEMIKALIA I PRODUKTY POKREWNE (cd.)  
CHEMICALS AND RELATED PRODUCTS (cont.)

Finlandia Finland .....	1663986,0	364602	432805	924890,3	202520	240225
Francja France .....	11576544,5	2535588	3011077	5296584,1	1160109	1378086
Grecja Greece .....	827024,0	181030	214634	656032,2	143755	170626
Gruzja Georgia .....	2928,5	640	763	165931,2	36325	43005
Hiszpania Spain .....	4634019,3	1015060	1205756	3099879,5	678613	805736
Holandia Netherlands .....	12130945,9	2654104	3144367	4210995,9	921217	1091131
Hongkong Hong Kong .....	8815,0	1932	2300	88067,2	19246	22725
Indie India .....	1861042,9	407566	483971	330245,3	72225	85507
Indonezja Indonesia .....	307326,8	67097	79032	67920,5	14859	17619
Irak Iraq .....	0,0	0	0	49957,8	10927	12923
Iran Iran .....	79078,0	17229	20176	26525,2	5774	6826
Irlandia Ireland .....	3496994,3	765103	908293	415876,9	91052	108048
Islandia Iceland .....	49861,7	10904	12837	40556,4	8876	10513
Izrael Israel .....	455089,6	99550	118034	406463,5	89056	105968
Japonia Japan .....	3516534,8	770100	914549	262325,3	57408	68052
Jordania Jordan .....	15855,2	3478	4135	32950,5	7227	8584
Kanada Canada .....	471814,6	103316	122458	528060,0	115659	137574
Katar Qatar .....	94385,2	20653	24469	36378,6	7963	9428
Kazachstan Kazakhstan .....	261822,5	57370	68062	1358987,6	298651	357476
Kolumbia Colombia .....	18836,4	4122	4889	117041,2	25602	30341
Korea Południowa South Korea .....	7181663,7	1573002	1869733	434263,6	95088	112945
Kosowo Kosovo .....	1763,4	385	456	88200,5	19326	22928
Kostaryka Costa Rica .....	2186,8	479	568	30645,3	6721	7997
Kuwejt Kuwait .....	42157,6	9227	10918	46174,1	10128	12116
Liban Lebanon .....	520,0	114	133	36052,9	7883	9305
Litwa Lithuania .....	2310794,9	505896	600322	3075668,9	673415	799321
Luksemburg Luxembourg .....	253837,7	55572	65951	174430,1	38180	45274
Łotwa Latvia .....	188337,4	41134	48569	1193812,8	261506	310645
Macedonia Macedonia .....	658339,2	144180	171257	92747,5	20289	24000
Malezja Malaysia .....	211238,0	46249	54855	158166,3	34639	41184
Malta Malta .....	131452,2	28778	34087	34374,6	7510	8864
Maroko Morocco .....	125726,1	27736	33296	216855,1	47459	56321
Meksyk Mexico .....	197560,0	43271	51411	369023,4	80772	95688
Moldawia Moldova .....	21461,4	4691	5548	186566,7	40821	48413
Mongolia Mongolia .....	0,5	0	0	62057,4	13592	16174
Niemcy Germany .....	47840784,7	10477477	12440204	33838159,2	7406388	8785329
Nigeria Nigeria .....	453,5	99	115	60148,9	13159	15659
Norwegia Norway .....	777344,9	170221	201729	911106,9	199213	236216
Nowa Zelandia New Zealand .....	118301,9	25956	30905	69786,0	15267	18081
Oman Oman .....	130106,1	28356	33283	16563,3	3639	4346
Panama Panama .....	216,1	47	56	44167,0	9699	11516
Peru Peru .....	25712,1	5630	6693	77433,6	16953	20139
Południowa Afryka South Africa .....	116421,9	25534	30426	508072,1	111215	131858
Portugalia Portugal .....	339251,8	74221	87886	2427278,4	531266	630848
Rosja Russia .....	6470109,3	1415297	1676136	6717171,5	1470184	1743516
Rumunia Romania .....	1322765,5	289741	344108	3435419,9	752089	892128
Serbia Serbia .....	312170,3	68363	81197	554493,6	121280	143676



TABLE 15. IMPORT I EKSPORT WEDŁUG SEKCJI SITC Z WYMIENIENIEM WAŻNIEJSZYCH KRAJÓW  
W 2021 R. (cd.)

IMPORTS AND EXPORTS BY SITC SECTIONS AND MAJOR COUNTRIES IN 2021 (cont.)

KRAJE COUNTRIES	Import Imports			Eksport Exports		
	w tys. PLN in thousand PLN	w tys. EUR in thousand EUR	w tys. dol. USA in thousand USD	w tys. PLN in thousand PLN	w tys. EUR in thousand EUR	w tys. dol. USA in thousand USD
<b>CHEMIKALIA I PRODUKTY POKREWNE (dok.)</b> CHEMICALS AND RELATED PRODUCTS (cont.)						
Singapur Singapore .....	447738,2	97934	116154	52574,9	11502	13648
Słowacja Slovakia .....	1919717,6	420099	498052	2925271,9	640430	760114
Słowenia Slovenia .....	1291887,8	283181	336683	630549,7	138054	163863
Stany Zjednoczone United States .....	8997874,0	1970858	2341407	1829938,2	400428	474612
Szwajcaria Switzerland .....	2755146,7	603589	717398	1107207,4	242555	288220
Szwecja Sweden .....	1867142,2	408674	484509	1859870,2	407233	483418
Tajlandia Thailand .....	252742,6	55336	65702	141673,7	30988	36681
Tajwan Taiwan .....	365574,1	79959	94773	111389,9	24400	28936
Tunezja Tunisia .....	10700,1	2348	2802	137630,9	30152	35870
Turcja Turkey .....	1604390,7	351010	416040	1511712,2	330747	391802
Ukraina Ukraine .....	1180560,7	258349	306074	4826632,7	1055580	1249493
Uzbekistan Uzbekistan .....	109121,3	23865	28258	135878,9	29762	35286
Węgry Hungary .....	5936053,7	1300138	1544344	3387366,5	741861	880623
Wielka Brytania United Kingdom .....	5140068,8	1125185	1335086	5291412,7	1158262	1373653
Wietnam Vietnam .....	154815,7	33971	40528	182111,2	39786	47086
Włochy Italy .....	10401948,1	2277788	2703346	5254517,4	1150704	1365834
Zjednoczone Emiraty Arabskie United Arab Emirates .....	79452,3	17393	20674	284580,7	62303	73905

**TOWARY PRZEMYSŁOWE SKLASYFIKOWANE GŁÓWNIE WG SUROWCA**  
MANUFACTURED GOODS CLASSIFIED CHIEFLY BY MATERIAL

<b>OGÓŁEM TOTAL .....</b>	<b>233081847,1</b>	<b>51029245</b>	<b>60555272</b>	<b>240788040,4</b>	<b>52730452</b>	<b>62608431</b>
Albania Albania .....	17870,6	3916	4665	47040,4	10290	12194
Algieria Algeria .....	1,1	0	0	92205,4	20176	23980
Arabia Saudyjska Saudi Arabia .....	92651,2	20279	24139	404867,5	88697	105270
Argentyna Argentina .....	13859,5	3027	3571	66921,8	14676	17461
Armenia Armenia .....	68046,9	14888	17678	36405,0	7968	9444
Australia Australia .....	126025,7	27529	32605	1682509,1	368642	438147
Austria Austria .....	6779525,2	1484531	1762067	6512814,7	1426773	1695823
Azerbejdżan Azerbaijan .....	6122,1	1339	1580	56137,0	12284	14585
Bahrajn Bahrain .....	228997,3	50087	59210	14659,6	3208	3814
Bangladesz Bangladesh .....	266869,6	58387	69172	44940,9	9833	11632
Belgia Belgium .....	5735395,2	1255506	1488852	5351310,3	1171678	1391057
Białoruś Belarus .....	2799618,6	612898	727603	1689652,2	369773	438524
Bośnia i Hercegowina Bosnia and Herzegovina .....	127153,5	27818	32936	340659,5	74571	88425
Brazylia Brazil .....	380826,2	82781	96629	371199,9	81407	96965
Bułgaria Bulgaria .....	1109833,7	242980	288246	1026002,5	224720	266728
Chile Chile .....	166054,2	36114	43015	106000,6	23181	27457
Chiny China .....	22380124,7	4895638	5795158	4665765,0	1021419	1211473
Chorwacja Croatia .....	333853,2	73073	86694	1111536,3	243465	289097
Cypr Cyprus .....	64,2	14	17	30281,3	6633	7876
Czechy Czechia .....	10660740,0	2334719	2771960	20118914,3	4405549	5230678
Dania Denmark .....	1973330,7	432084	512700	4629340,5	1013601	1203544
Egipt Egypt .....	379204,1	83004	98508	264164,2	57845	68703
Estonia Estonia .....	460504,4	100841	119775	1542319,2	337510	400115
Filipiny Philippines .....	20493,5	4459	5230	55232,3	12085	14349

TABL. 15. IMPORT I EKSPORT WEDŁUG SEKCJI SITC Z WYMIENIENIEM WAŻNIEJSZYCH KRAJÓW  
W 2021 R. (cd.)

IMPORTS AND EXPORTS BY SITC SECTIONS AND MAJOR COUNTRIES IN 2021 (cont.)

KRAJE COUNTRIES	Import Imports			Eksport Exports		
	w tys. PLN in thousand PLN	w tys. EUR in thousand EUR	w tys. dol. USA in thousand USD	w tys. PLN in thousand PLN	w tys. EUR in thousand EUR	w tys. dol. USA in thousand USD

TOWARY PRZEMYSŁOWE SKLASYFIKOWANE GŁÓWNIEM WG SUROWCA (cd.)

MANUFACTURED GOODS CLASSIFIED CHIEFLY BY MATERIAL (cont.)

Finlandia Finland .....	4810008,4	1052932	1249094	2231071,8	488763	580563
Francja France .....	7792367,9	1706228	2024948	12701260,1	2783399	3310168
Grecja Greece .....	856001,2	187483	222599	759701,6	166467	197815
Gruzja Georgia .....	42761,5	9356	11087	71396,4	15612	18500
Hiszpania Spain .....	5889265,6	1289755	1532010	3798023,5	832037	988527
Holandia Netherlands .....	5015468,3	1098238	1303048	8436627,3	1847799	2194261
Hongkong Hong Kong .....	34313,9	7527	8966	57216,8	12543	14964
Indie India .....	3605418,5	788429	934214	425075,1	93018	110296
Indonezja Indonesia .....	423432,8	92563	109586	42474,5	9297	11057
Irak Iraq .....	49,3	11	13	112172,6	24547	29080
Irlandia Ireland .....	173971,6	38129	45364	633024,7	138494	164235
Islandia Iceland .....	1134342,7	248449	295099	126974,9	27812	33007
Izrael Israel .....	227876,6	49906	59242	416158,5	91055	107925
Japonia Japan .....	1690796,6	370257	439886	468603,6	102615	121834
Jordania Jordan .....	4951,3	1086	1286	44109,8	9679	11549
Kanada Canada .....	407463,9	89179	106007	593776,0	129954	154101
Katar Qatar .....	686,1	151	177	86318,9	18897	22400
Kazachstan Kazakhstan .....	74822,2	16327	19246	357165,3	78202	92863
Kolumbia Colombia .....	956,9	210	250	64385,6	14107	16750
Korea Południowa South Korea .....	3950515,9	865293	1028388	535709,8	117159	138771
Kosowo Kosovo .....	227,0	50	60	68102,6	14931	17797
Kostaryka Costa Rica .....	7337,9	1608	1906	32618,9	7142	8505
Kuwejt Kuwait .....	1,2	0	0	83274,0	18233	21664
Liban Lebanon .....	326,2	72	86	47670,4	10466	12480
Liechtenstein Liechtenstein .....	32989,8	7223	8576	13585,6	2969	3508
Litwa Lithuania .....	1221267,4	267332	317089	5089061,3	1113814	1320948
Luksemburg Luxembourg .....	810175,5	177369	210520	390335,8	85449	101371
Łotwa Latvia .....	1203648,8	263091	311259	1689404,3	369877	438918
Macedonia Macedonia .....	63171,8	13796	16359	126283,2	27658	32856
Malta Malta .....	15043,1	3285	3876	37555,2	8229	9763
Maroko Morocco .....	43611,4	9560	11379	347108,7	76013	90284
Meksyk Mexico .....	232056,0	50799	60231	657814,9	144150	171323
Moldawia Moldova .....	540277,6	118351	140568	273568,7	59885	71060
Mozambik Mozambique .....	240336,9	52629	62592	1016,5	225	271
Niemcy Germany .....	56632188,9	12401152	14721682	67949837,3	14880708	17668546
Nigeria Nigeria .....	30436,7	6639	7872	87153,6	19090	22676
Norwegia Norway .....	2517794,8	551147	653792	2853043,0	624611	741568
Nowa Zelandia New Zealand .....	11272,9	2462	2918	86077,4	18825	22302
Oman Oman .....	10956,5	2379	2776	40514,6	8868	10524
Pakistan Pakistan .....	761638,2	166626	197459	58844,2	12917	15383
Peru Peru .....	50534,9	11085	13259	89857,0	19690	23409
Południowa Afryka South Africa .....	539930,0	118109	140077	546362,5	119681	142267
Portugalia Portugal .....	693574,8	151961	180559	703920,6	154185	183242
Rosja Russia .....	8606851,6	1885398	2242819	5943803,6	1300995	1542921
Rumunia Romania .....	3038404,2	665595	790458	5701691,8	1248826	1482887
Serbia Serbia .....	1058992,9	231551	274197	1177950,0	258015	306497
Singapur Singapore .....	13030,5	2857	3395	133112,7	29114	34469

TABL. 15. IMPORT I EKSPORT WEDŁUG SEKCJI SITC Z WYMIENIENIEM WAŻNIEJSZYCH KRAJÓW W 2021 R. (cd.)

IMPORTS AND EXPORTS BY SITC SECTIONS AND MAJOR COUNTRIES IN 2021 (cont.)

KRAJE COUNTRIES	Import Imports			Eksport Exports		
	w tys. PLN in thousand PLN	w tys. EUR in thousand EUR	w tys. dol. USA in thousand USD	w tys. PLN in thousand PLN	w tys. EUR in thousand EUR	w tys. dol. USA in thousand USD
<b>TOWARY PRZEMYSŁOWE SKLASYFIKOWANE GŁÓWNIEM WG SUROWCA (dok.)</b> MANUFACTURED GOODS CLASSIFIED CHIEFLY BY MATERIAL (cont.)						
Słowacja Slovakia .....	7851014,2	1718578	2038276	7954227,2	1741746	2067776
Słowenia Slovenia .....	1105002,8	241955	287132	1299647,9	284639	337970
Sri Lanka Sri Lanka .....	53624,9	11739	13907	40658,7	8908	10552
Stany Zjednoczone United States .....	2783435,5	609258	722549	5073817,5	1111259	1319460
Szwajcaria Switzerland .....	1316499,0	288442	342810	2330018,4	510449	606320
Szwecja Sweden .....	6376551,2	1396220	1657083	7343861,8	1607678	1907932
Tajlandia Thailand .....	455639,8	99677	117970	627620,0	137410	163339
Tajwan Taiwan .....	1517904,9	332022	393157	85217,7	18646	22125
Tunezja Tunisia .....	74881,9	16293	19055	95647,5	20949	24920
Turcja Turkey .....	5445182,9	1191318	1412377	2156879,2	471840	559222
Ukraina Ukraine .....	8321941,0	1821889	2163087	5634919,9	1233353	1462747
Uzbekistan Uzbekistan .....	241285,8	52749	62379	66093,6	14460	17107
Węgry Hungary .....	3346232,8	732946	870293	7997955,8	1752123	2081537
Wielka Brytania United Kingdom .....	3583520,3	784415	930676	10487296,9	2296686	2727533
Wietnam Vietnam .....	1145909,6	250724	296941	568832,9	124760	148315
Włochy Italy .....	19244056,6	4215709	5009797	11321213,6	2479361	2942945
Zjednoczone Emiraty Arabskie United Arab Emirates .....	548104,2	119842	141679	510606,6	111701	132497

MASZYNY, URZĄDZENIA I SPRZĘT TRANSPORTOWY  
MACHINERY AND TRANSPORT EQUIPMENT

<b>OGÓŁEM TOTAL .....</b>	<b>456165319,3</b>	<b>99876569</b>	<b>118522628</b>	<b>487993256,4</b>	<b>106873745</b>	<b>126913037</b>
Afganistan Afghanistan .....	1730,3	375	437	43585,9	9483	11125
Albania Albania .....	5951,4	1303	1547	106661,3	23372	27780
Algieria Algeria .....	1602,0	350	417	142318,0	31181	37089
Antigua i Barbuda Antigua and Barbuda .....	106481,8	23355	27759	1093057,5	239067	283428
Arabia Saudyjska Saudi Arabia .....	1818,9	399	476	298505,1	65409	77776
Argentyna Argentina .....	142098,4	31245	37312	167805,4	36706	43474
Armenia Armenia .....	99,7	22	26	32293,2	7070	8383
Australia Australia .....	120997,4	26519	31541	1263995,8	276580	328379
Austria Austria .....	5765139,5	1262774	1499763	9580186,9	2098111	2491201
Azerbejdżan Azerbaijan .....	68,4	15	18	146789,6	32149	38097
Bahamy The Bahamas .....	547806,3	121085	146105	767336,2	169010	203145
Bahrajn Bahrain .....	3256,8	708	832	59901,5	13050	15306
Bangladesz Bangladesh .....	12857,0	2827	3359	76777,8	16757	19649
Barbados Barbados .....	11947,7	2580	3027	53949,4	11779	13754
Belgia Belgium .....	5231778,2	1148374	1369438	12562506,4	2752676	3272213
Białoruś Belarus .....	510267,6	111627	132487	3018740,7	660903	784281
Bośnia i Hercegowina Bosnia and Herzegovina .....	126359,1	27741	33119	261287,9	57096	67578
Brazylia Brazil .....	1229219,4	270451	324053	923349,1	202179	239772
Bułgaria Bulgaria .....	1011219,8	221611	263463	1838321,7	402588	478055
Chile Chile .....	7524,6	1620	1847	271232,1	59293	70167
Chiny China .....	108633427,4	23764751	28147522	4855646,7	1064114	1265220
Chorwacja Croatia .....	313447,5	68664	81570	1284685,1	281367	334273
Cypr Cyprus .....	238912,4	52568	63254	672317,6	147696	176991
Czarnogóra Montenegro .....	4803,5	1052	1247	33529,8	7336	8695

TABL. 15. **IMPORT I EKSPORT WEDŁUG SEKCJI SITC Z WYMIENIENIEM WAŻNIEJSZYCH KRAJÓW W 2021 R. (cd.)**

IMPORTS AND EXPORTS BY SITC SECTIONS AND MAJOR COUNTRIES IN 2021 (cont.)

KRAJE COUNTRIES	Import Imports			Eksport Exports		
	w tys. PLN in thousand PLN	w tys. EUR in thousand EUR	w tys. dol. USA in thousand USD	w tys. PLN in thousand PLN	w tys. EUR in thousand EUR	w tys. dol. USA in thousand USD

MASZYNY, URZĄDZENIA I SPRZĘT TRANSPORTOWY (cd.)

MACHINERY AND TRANSPORT EQUIPMENT (cont.)

Czechy Czechia .....	14933689,1	3272246	3888192	21497670,7	4709159	5596617
Dania Denmark .....	3264834,7	715030	849085	5834921,8	1277900	1517294
Dominikana Dominican Republic .....	11976,7	2634	3147	55972,7	12272	14584
Egipt Egypt .....	33657,2	7345	8649	476696,6	104271	123252
Estonia Estonia .....	400799,3	87666	103895	1711585,6	374410	443774
Etiopia Ethiopia .....	1061,4	233	280	37430,7	8227	9726
Filipiny Philippines .....	1209694,1	264817	313730	642308,0	139882	165942
Finlandia Finland .....	1682759,1	368510	437234	3433707,4	751758	892541
Francja France .....	15452555,2	3385366	4022375	32067367,5	7024443	8344986
Ghana Ghana .....	35,4	8	9	52828,0	11556	13610
Gibraltar Gibraltar .....	99493,3	21833	26097	115462,3	25344	30191
Grecja Greece .....	249074,7	54568	64811	1861572,8	407690	484083
Gruzja Georgia .....	11350,9	2484	2945	161769,6	35378	41872
Hiszpania Spain .....	9118154,0	1998378	2376244	15771514,2	3455028	4105648
Holandia Netherlands .....	21693413,1	4747101	5625299	21710003,2	4752130	5637628
Hongkong Hong Kong .....	475018,5	103810	122841	545899,1	119383	141323
Indie India .....	2974125,3	649669	767278	1634220,4	356852	421862
Indonezja Indonesia .....	1418944,8	310455	367780	156240,9	34142	40236
Irak Iraq .....	34,4	8	9	162129,6	35689	42704
Iran Iran .....	3864,7	844	996	126777,4	27695	32635
Irlandia Ireland .....	1015581,8	222455	264195	3287430,6	717816	845553
Islandia Iceland .....	22760,3	5011	6002	140460,8	30789	36631
Izrael Israel .....	554748,3	121362	143761	1268261,3	278191	330798
Japonia Japan .....	10583010,6	2317754	2752677	1615183,4	353993	420867
Jordania Jordan .....	161,7	35	42	104619,0	22937	27246
Kambodża Cambodia .....	60636,4	13309	15859	8923,9	1946	2271
Kanada Canada .....	797689,1	174681	207010	3163829,8	691172	816268
Katar Qatar .....	147,6	32	39	197101,6	43142	51009
Kazachstan Kazakhstan .....	6217,9	1354	1582	938197,3	205136	243295
Kenia Kenya .....	57,0	13	15	42874,1	9439	11304
Kolumbia Colombia .....	489,3	106	123	79467,9	17392	20582
Korea Południowa South Korea .....	15889564,4	3477971	4124210	1164986,0	254882	302050
Kosowo Kosovo .....	18833,6	4163	4986	79902,2	17501	20703
Kuwejt Kuwait .....	46,1	10	12	56408,6	12342	14619
Liban Lebanon .....	25839,4	5660	6737	104279,1	22735	26850
Liberia Liberia .....	545142,7	119833	143838	612920,5	134244	159615
Libia Libya .....	0,5	0	0	70712,7	15499	18467
Liechtenstein Liechtenstein .....	51711,9	11322	13420	58382,1	12785	15173
Litwa Lithuania .....	832015,7	182154	215904	4399324,7	963874	1145910
Luksemburg Luxembourg .....	260000,7	56893	67582	684627,5	149976	178207
Łotwa Latvia .....	408053,2	89321	105995	2365347,5	517953	614840
Macedonia Macedonia .....	143890,2	31489	37326	132107,1	28912	34294
Malezja Malaysia .....	4042263,9	884437	1048818	280432,6	61114	71770
Malta Malta .....	60409,6	13337	15985	245454,8	53894	64756
Maroko Morocco .....	640338,8	140031	165631	1054944,6	230959	273999
Meksyk Mexico .....	2134030,2	467567	555570	5627092,7	1231316	1459545
Moldawia Moldova .....	109842,4	24062	28628	375554,9	82231	97517

TABLE 15. IMPORT I EKSPORT WEDŁUG SEKCJI SITC Z WYMIENIENIEM WAŻNIEJSZYCH KRAJÓW  
W 2021 R. (cd.)

IMPORTS AND EXPORTS BY SITC SECTIONS AND MAJOR COUNTRIES IN 2021 (cont.)

KRAJE COUNTRIES	Import Imports			Eksport Exports		
	w tys. PLN in thousand PLN	w tys. EUR in thousand EUR	w tys. dol. USA in thousand USD	w tys. PLN in thousand PLN	w tys. EUR in thousand EUR	w tys. dol. USA in thousand USD
<b>MASZYNY, URZĄDZENIA I SPRZĘT TRANSPORTOWY (dok.)</b> MACHINERY AND TRANSPORT EQUIPMENT (cont.)						
Mongolia Mongolia .....	411,0	91	110	48151,7	10522	12455
Mozambik Mozambique .....	1,9	0	0	54024,0	11930	14292
Niemcy Germany .....	97376517,2	21331326	25336602	135298500,4	29636122	35203485
Nigeria Nigeria .....	37,0	8	10	77582,9	17004	20230
Norwegia Norway .....	1240397,9	271209	321777	5024526,4	1101036	1310380
Nowa Zelandia New Zealand .....	11880,4	2607	3110	478567,1	104612	123420
Oman Oman .....	111,7	25	29	152975,6	33702	40838
Pakistan Pakistan .....	1180,4	259	306	40220,9	8800	10392
Panama Panama .....	272258,3	60137	72803	270675,8	59630	71418
Paragwaj Paraguay .....	27,5	6	7	31489,5	6895	8182
Peru Peru .....	281,6	62	75	112959,2	24777	29449
Południowa Afryka South Africa .....	465400,3	102117	121635	1080510,2	236554	280611
Portugalia Portugal .....	1706966,0	374022	443646	3092072,8	677352	804372
Rosja Russia .....	963016,6	210757	250369	15774107,5	3453294	4098124
Rumunia Romania .....	5545881,9	1215463	1445600	7833425,2	1716307	2039566
Senegal Senegal .....	186,6	41	48	32853,4	7132	8284
Serbia Serbia .....	1061345,0	232449	276126	1150319,9	252001	299486
Singapur Singapore .....	1769464,6	387832	462222	519569,6	113717	134414
Słowacja Slovakia .....	9227689,5	2021742	2403484	10380221,1	2273556	2700822
Słowenia Slovenia .....	1563474,7	342413	406610	2325865,9	509369	605827
Sri Lanka Sri Lanka .....	51724,3	11317	13454	29347,0	6399	7550
Stany Zjednoczone United States .....	18361326,4	4014925	4757907	16234980,3	3552645	4210437
Szwajcaria Switzerland .....	2547094,3	557658	662127	4688422,1	1026016	1217750
Szwecja Sweden .....	7161559,3	1568614	1863820	17903349,5	3921627	4658008
Tadżykistan Tajikistan .....	121,7	26	31	79223,6	17351	20596
Tajlandia Thailand .....	2207569,3	483067	572642	331344,7	72594	86123
Tajwan Taiwan .....	6334215,1	1386115	1642955	311548,4	68218	80929
Tanzania Tanzania .....	10,0	2	2	42963,6	9393	11135
Tunezja Tunisia .....	573066,7	125579	149360	228388,8	50107	59710
Turcja Turkey .....	9322248,9	2040138	2419254	6319395,7	1383087	1640344
Turkmenistan Turkmenistan .....	0,1	0	0	91314,7	20060	23798
Uganda Uganda .....	107,9	24	28	34891,7	7581	8833
Ukraina Ukraine .....	1056671,9	231473	275032	8598046,4	1881221	2230721
Urugwaj Uruguay .....	472,2	104	125	40872,2	8974	10678
Uzbekistan Uzbekistan .....	53,0	11	13	392904,8	85831	101287
Węgry Hungary .....	6973962,8	1527885	1815658	11470250,6	2513062	2986617
Wielka Brytania United Kingdom .....	7520411,6	1645987	1950564	25134851,9	5502762	6529290
Wietnam Vietnam .....	9485542,7	2076693	2462920	412668,4	90080	106395
Włochy Italy .....	23439294,5	5134486	6099271	25506418,0	5587980	6641877
Wyspy Dziewicze — W.B Virgin Islands (British) .....	69,2	15	17	34222,2	7524	9068
Wyspy Marshalla Marshall Islands .....	506838,7	111567	134112	1148247,0	249997	292201
Wyspy Owcze Faroe Islands .....	98226,3	21601	25968	131927,0	28982	34631
Zjednoczone Emiraty Arabskie United Arab Emirates .....	140159,5	30659	36325	1019959,3	223090	264154

TABL. 15. **IMPORT I EKSPORT WEDŁUG SEKCJI SITC Z WYMIENIENIEM WAŻNIEJSZYCH KRAJÓW W 2021 R. (cd.)**

IMPORTS AND EXPORTS BY SITC SECTIONS AND MAJOR COUNTRIES IN 2021 (cont.)

KRAJE COUNTRIES	Import Imports			Eksport Exports		
	w tys. PLN in thousand PLN	w tys. EUR in thousand EUR	w tys. dol. USA in thousand USD	w tys. PLN in thousand PLN	w tys. EUR in thousand EUR	w tys. dol. USA in thousand USD
<b>OGÓŁEM TOTAL</b>	<b>182453769,2</b>	<b>39942442</b>	<b>47375602</b>	<b>232817594,9</b>	<b>50967374</b>	<b>60462436</b>
Albania Albania	92746,7	20338	24192	58235,4	12731	15056
Algieria Algeria	538,4	117	138	81643,1	17902	21230
Arabia Saudyjska Saudi Arabia	666,2	146	172	245853,0	53772	63690
Argentyna Argentina	953,5	209	249	58678,0	12861	15327
Australia Australia	130281,8	28491	33696	418261,0	91532	108530
Austria Austria	1815939,4	397595	471662	5937114,1	1299230	1539744
Azerbejdżan Azerbaijan	1,6	0	0	54291,9	11826	13923
Bahrajn Bahrain	211,2	46	55	32993,1	7148	8274
Bangladesz Bangladesh	11186431,8	2449796	2908201	32684,0	7155	8475
Belgia Belgium	1854678,3	406184	482356	4794551,2	1049551	1245193
Białoruś Belarus	608457,5	133174	157942	686191,0	150222	178267
Bośnia i Hercegowina Bosnia and Herzegovina	140483,1	30773	36543	196429,1	42943	50764
Brazylia Brazil	111845,2	24585	29397	192200,8	42114	50045
Bulgaria Bulgaria	508632,3	111455	132469	1423210,8	311404	368887
Chile Chile	268,7	59	71	74077,2	16199	19174
Chiny China	51796657,8	11332304	13420559	1480838,5	324281	385041
Chorwacja Croatia	156079,7	34170	40540	1276148,0	279439	331704
Cypr Cyprus	43271,4	9429	11102	168500,5	36891	43733
Czarnogóra Montenegro	1896,5	415	496	40459,8	8848	10479
Czechy Czechia	3378783,7	739813	878073	13555449,5	2967585	3521126
Dania Denmark	1397907,2	306121	363338	4819104,2	1055419	1253256
Dominikana Dominican Republic	46765,9	10223	12119	23773,9	5210	6200
Egipt Egypt	205907,9	45156	53730	94853,9	20760	24680
Estonia Estonia	276376,6	60593	72123	925919,9	202595	240052
Filipiny Philippines	950681,1	208036	246436	141046,8	30866	36559
Finlandia Finland	320658,9	70152	83206	2075900,4	454469	539388
Francja France	4302923,4	942186	1118578	13217521,4	2894206	3434678
Grecja Greece	119368,2	26140	31034	871805,2	190787	226186
Gruzja Georgia	25186,6	5513	6547	73479,3	16062	18988
Hiszpania Spain	2027464,3	444188	528165	4512516,5	987966	1171954
Holandia Netherlands	4462617,4	976978	1157724	10365355,2	2268902	2690200
Honduras Honduras	71247,4	15565	18400	1721,6	378	451
Hongkong Hong Kong	128218,1	28096	33386	211550,2	46293	54849
Indie India	3036608,2	665118	790152	191996,6	42013	49824
Indonezja Indonesia	2143491,4	469642	558219	25931,7	5679	6728
Irak Iraq	49,6	11	13	69929,1	15264	18047
Irlandia Ireland	903274,5	197724	234510	631389,8	138220	163977
Islandia Iceland	1378,0	301	359	89695,2	19630	23280
Izrael Israel	198140,4	43457	51702	483742,6	105738	125005
Japonia Japan	4213847,0	922616	1095109	429877,3	94197	111984
Jordania Jordan	22015,5	4824	5728	25119,0	5507	6552
Kambodża Cambodia	2124254,7	465273	552123	4031,2	882	1045
Kanada Canada	185826,7	40669	48204	936626,3	205056	243343
Katar Qatar	133,9	29	35	68089,9	14895	17662
Kazachstan Kazakhstan	1247,4	273	324	262110,6	57380	68340
Kolumbia Colombia	2567,0	563	669	64341,8	14006	16462

RÓŻNE WYROBY PRZEMYSŁOWE  
MISCELLANEOUS MANUFACTURED ARTICLES

**TABL. 15. IMPORT I EKSPORT WEDŁUG SEKCJI SITC Z WYMIENIENIEM WAŻNIEJSZYCH KRAJÓW W 2021 R. (cd.)**

IMPORTS AND EXPORTS BY SITC SECTIONS AND MAJOR COUNTRIES IN 2021 (cont.)

KRAJE COUNTRIES	Import Imports			Eksport Exports		
	w tys. PLN in thousand PLN	w tys. EUR in thousand EUR	w tys. dol. USA in thousand USD	w tys. PLN in thousand PLN	w tys. EUR in thousand EUR	w tys. dol. USA in thousand USD

**RÓŻNE WYROBY PRZEMYSŁOWE (dok.)**  
MISCELLANEOUS MANUFACTURED ARTICLES (cont.)

Korea Południowa South Korea .....	2180516,3	477131	565747	284246,7	62224	73853
Kosowo Kosovo .....	1631,3	361	434	52015,8	11382	13480
Kostaryka Costa Rica .....	132646,5	29063	34549	6216,9	1361	1617
Kuwejt Kuwait .....	259,6	57	68	95741,8	20949	24845
Laos Laos .....	31053,5	6801	8068	75,7	17	20
Libia Libya .....	0,1	0	0	33857,1	7401	8778
Litwa Lithuania .....	943342,2	206631	245343	2751187,4	601892	713189
Luksemburg Luxembourg .....	234918,8	51437	61146	423006,1	92725	110379
Łotwa Latvia .....	77844,7	17048	20225	1392237,3	304676	361237
Macedonia Macedonia .....	91755,3	20109	23902	93438,8	20420	24148
Malezja Malaysia .....	1655461,7	363302	433641	123359,2	27072	32278
Malta Malta .....	39016,9	8514	10116	51397,4	11247	13330
Maroko Morocco .....	1705760,2	373634	443662	138729,9	30384	36094
Meksyk Mexico .....	497772,4	108987	129382	405445,5	88783	105286
Mjanma (Birma) Myanmar (Burma) .....	1907370,8	417752	495009	605,1	131	154
Moldawia Moldova .....	74822,3	16396	19491	151122,8	33072	39211
Niemcy Germany .....	33441896,0	7320041	8680540	86793937,4	19000842	22541041
Norwegia Norway .....	114551,9	25095	29831	2728050,6	597111	708566
Nowa Zelandia New Zealand .....	54019,1	11781	13986	45750,3	10012	11877
Oman Oman .....	48,0	11	13	44796,8	9829	11671
Pakistan Pakistan .....	1878065,9	411488	488954	22205,7	4843	5698
Panama Panama .....	167,0	37	44	37035,7	8108	9630
Peru Peru .....	7355,6	1613	1918	44869,1	9857	11750
Południowa Afryka South Africa .....	38700,4	8454	9969	204545,7	44820	53248
Portugalia Portugal .....	938613,8	205767	244808	694251,2	152046	180574
Rosja Russia .....	259300,1	56746	67311	4632847,6	1013754	1201621
Rumunia Romania .....	1112238,4	243631	289268	4997864,1	1094326	1298293
San Marino San Marino .....	3890,2	855	1018	115764,0	25426	30399
Serbia Serbia .....	299272,4	65475	77622	593931,9	129967	154104
Singapur Singapore .....	848480,2	185857	220750	135057,8	29606	35181
Słowacja Slovakia .....	1746936,3	382839	455186	5217580,8	1142376	1355747
Słowenia Slovenia .....	468450,1	102624	122024	857073,8	187738	223036
Sri Lanka Sri Lanka .....	421069,1	92213	109505	2707,3	593	704
Stany Zjednoczone United States .....	3715087,4	812411	961622	8611213,7	1885669	2238798
Szwajcaria Switzerland .....	1173304,8	256781	304443	4300848,5	941099	1115176
Szwecja Sweden .....	1626700,1	356241	422994	6105773,2	1336594	1585736
Tajlandia Thailand .....	1031773,0	225959	268177	42018,4	9212	10939
Tajwan Taiwan .....	1120687,6	244980	289499	84407,0	18458	21872
Tunezja Tunisia .....	549468,4	120407	143096	105785,9	23119	27392
Turcja Turkey .....	6164293,3	1350308	1603835	541315,8	118487	140600
Turkmenistan Turkmenistan .....	516,7	112	131	24484,5	5380	6446
Ukraina Ukraine .....	1453814,7	318132	377115	4231767,3	925926	1097101
Węgry Hungary .....	1427387,2	312767	371781	5017116,8	1098247	1302594
Wielka Brytania United Kingdom .....	1439072,4	315021	373776	10023961,9	2194333	2603408
Wietnam Vietnam .....	4559063,0	999652	1189523	61865,6	13533	15983
Włochy Italy .....	6987698,4	1530202	1816027	8140691,1	1782818	2115905
Zjednoczone Emiraty Arabskie United Arab Emirates .....	23651,9	5165	6096	446950,0	97765	115833

TABL. 15. **IMPORT I EKSPORT WEDŁUG SEKCJI SITC Z WYMIENIENIEM WAŻNIEJSZYCH KRAJÓW W 2021 R. (dok.)**

IMPORTS AND EXPORTS BY SITC SECTIONS AND MAJOR COUNTRIES IN 2021 (cont.)

KRAJE COUNTRIES	Import Imports			Eksport Exports		
	w tys. PLN in thousand PLN	w tys. EUR in thousand EUR	w tys. dol. USA in in thousand USD	w tys. PLN in thousand PLN	w tys. EUR in thousand EUR	w tys. dol. USA in in thousand USD

TOWARY I TRANSAKCJE NIESKLASYFIKOWANE W SITC  
COMMODITIES AND TRANSACTIONS NOT CLASSIFIED ELSEWHERE IN THE SITC

<b>OGÓŁEM TOTAL</b> .....	<b>31755787,4</b>	<b>6922365</b>	<b>8127988</b>	<b>2682344,9</b>	<b>586925</b>	<b>695333</b>
Algieria Algeria .....	92061,6	20106	23733	7,9	2	2
Austria Austria .....	264568,8	57891	68745	8456,6	1867	2253
Belgia Belgium .....	27602,4	6055	7222	38949,4	8534	10124
Bulgaria Bulgaria .....	3197,3	694	808	55189,0	11987	13942
Czechy Czechia .....	736480,6	160714	188889	668078,0	146535	174807
Hiszpania Spain .....	21599,8	4709	5523	31430,3	6870	8122
Holandia Netherlands .....	50617,1	11102	13214	48270,7	10564	12522
Japonia Japan .....	46000,1	10060	11891	1875,4	410	487
Kanada Canada .....	40094,0	8760	10318	8985,5	1968	2336
Katar Qatar .....	4199832,5	916434	1078178	292,2	64	76
Litwa Lithuania .....	5539,7	1209	1428	40247,9	8870	10704
Maroko Morocco .....	226615,2	49711	59003	89861,1	19582	23006
Niemcy Germany .....	4395853,8	959313	1129467	252851,8	55388	65785
Rosja Russia .....	17415631,0	3794069	4451665	6966,0	1521	1790
Senegal Senegal .....	61196,9	13341	15694	42,3	9	11
Stany Zjednoczone United States .....	3323371,2	723649	845031	97762,4	21160	24648
Szwajcaria Switzerland .....	595990,2	130009	152743	217318,6	47787	56882
Turcja Turkey .....	32727,8	7113	8334	23737,0	5190	6141
Wielka Brytania United Kingdom .....	47360,8	10356	12226	13294,5	2907	3445
Włochy Italy .....	10693,6	2347	2798	92803,1	20343	24163



**TABL. 16. IMPORT WEDŁUG KRAJU WYSYŁKI I EKSPORT WEDŁUG SEKCJI SITC Z WYMIENIENIEM WAŻNIEJSZYCH KRAJÓW W 2021 R. (ceny bieżące)**

IMPORTS BY COUNTRY OF CONSIGNMENT AND EXPORTS BY SITC SECTIONS AND MAJOR COUNTRIES IN 2021 (current prices)

U w a g a. Hongkong — Chiny — Specjalny Region Administracyjny Hongkong,  
Macedonia — Macedonia Północna,  
Tajwan — Chiny — Tajwan.

N o t e. Hong Kong — China — Hong Kong Special Administrative Region,  
Macedonia — North Macedonia,  
Taiwan — China — Taiwan.

KRAJE COUNTRIES	Import Imports			Eksport Exports		
	w tys. PLN in thousand PLN	w tys. EUR in thousand EUR	w tys. dol. USA in thousand USD	w tys. PLN in thousand PLN	w tys. EUR in thousand EUR	w tys. dol. USA in thousand USD
<b>OGÓŁEM TOTAL</b>	<b>88346430,7</b>	<b>19341305</b>	<b>22946168</b>	<b>137770239,5</b>	<b>30161997</b>	<b>35785702</b>
Albania Albania	16571,9	3629	4310	86834,8	18973	22430
Algieria Algeria	986,1	216	255	1600980,2	351002	418772
Angola Angola	0,0	0	0	33342,7	7280	8599
Arabia Saudyjska Saudi Arabia	15,6	3	4	1537145,9	336867	401311
Argentyna Argentina	3133512,6	685395	812726	10254,3	2243	2655
Australia Australia	10284,1	2253	2674	436350,6	95522	113307
Austria Austria	1312760,4	287375	340904	2150799,5	470827	557996
Azerbejdżan Azerbaijan	5791,1	1264	1494	50628,9	11093	13194
Bangladesz Bangladesh	1665,3	362	426	31977,7	6990	8290
Belgia Belgium	4285382,2	938649	1114897	2929013,0	641358	761211
Benin Benin	423,1	91	103	67263,6	14727	17516
Białoruś Belarus	222536,6	48797	57938	952957,8	208413	246831
Bośnia i Hercegowina Bosnia and Herzegovina	7531,0	1646	1942	150482,7	32939	39064
Brazylia Brazil	1257274,5	275828	327776	141372,7	31098	37173
Bulgaria Bulgaria	361917,9	79168	93703	1205680,6	263894	312955
Chile Chile	230370,5	50340	59467	179074,5	39251	46715
Chiny China	934478,4	204556	242678	803898,6	176231	209939
Chorwacja Croatia	108557,5	23757	28152	832282,5	182254	216306
Cypr Cyprus	67209,7	14728	17565	95883,6	20985	24870
Czarnogóra Montenegro	47,0	10	12	31029,1	6794	8065
Czechy Czechia	2379061,6	520818	617932	6160581,5	1348492	1599609
Dania Denmark	4319482,1	946170	1124150	3129932,3	685037	812164
Demokratyczna Republika Konga Democratic Republic of the Congo	3592,7	784	917	276568,7	60414	71471
Dominikana Dominican Republic	1142,8	252	308	43974,8	9659	11545
Egipt Egypt	129316,7	28343	33658	569427,6	124292	146261
Ekwador Ecuador	426932,1	93635	111477	26845,2	5874	6952
Estonia Estonia	189037,2	41342	48926	682513,8	149517	177499
Filipiny Philippines	33873,1	7425	8829	192727,9	42277	50369
Finlandia Finland	220750,0	48279	57235	682720,0	149431	177121
Francja France	4140236,7	906725	1076640	8353326,8	1828894	2170693
Gabon Gabon	0,0	0	0	65145,6	14279	16964
Ghana Ghana	168990,4	37063	44055	423755,6	92835	110336
Grecja Greece	780217,1	170945	203178	1142228,9	249987	296453
Gruzja Georgia	13706,2	2995	3526	106567,2	23303	27566
Gwatemala Guatemala	67991,9	14863	17564	10334,3	2238	2593
Gwinea Guinea	0,0	0	0	31306,8	6846	8152
Haiti Haiti	0,0	0	0	33766,6	7361	8700
Hiszpania Spain	5640886,8	1235392	1466947	3428917,8	750625	889630
Holandia Netherlands	9442576,6	2067941	2455743	8284975,6	1813641	2150870
Hongkong Hong Kong	4201,6	930	1131	416211,7	91274	108713
Indie India	319649,8	70029	83172	81336,1	17756	20949
Indonezja Indonesia	126408,3	27662	32747	128635,1	28146	33462
Irak Iraq	0,2	0	0	167464,1	36591	43295
Iran Iran	30093,3	6586	7822	53856,0	11811	14052

**ŻYWNOSĆ I ZWIERZĘTA ŻYWE**  
FOOD AND LIVE ANIMALS

TABL. 16. **IMPORT WEDŁUG KRAJU WYSŁŹKI I EKSPORT WEDŁUG SEKCJI SITC Z WYMIENIENIEM WAŻNIEJSZYCH KRAJÓW W 2021 R. (cd.)**  
 IMPORTS BY COUNTRY OF CONSIGNMENT AND EXPORTS) BY SITC SECTIONS AND MAJOR COUNTRIES IN 2021 (cont.)

KRAJE COUNTRIES	Import Imports			Eksport Exports		
	w tys. PLN in thousand PLN	w tys. EUR in thousand EUR	w tys. dol. USA in thousand USD	w tys. PLN in thousand PLN	w tys. EUR in thousand EUR	w tys. dol. USA in thousand USD
<b>ŻYWNOŚĆ I ZWIERZĘTA ŻYWE (cd.)</b> FOOD AND LIVE ANIMALS (cont.)						
Irlandia Ireland .....	814792,1	178467	211872	1311802,3	287262	341082
Islandia Iceland .....	429712,2	94007	111277	55443,3	12150	14439
Izrael Israel .....	47804,9	10459	12383	1156596,6	253213	300344
Japonia Japan .....	9995,5	2185	2587	419957,9	91795	108565
Jemen Yemen .....	0,0	0	0	54472,7	11962	14274
Jordania Jordan .....	992,5	216	252	140665,0	30828	36625
Kamerun Cameroon .....	0,2	0	0	31892,2	6970	8258
Kanada Canada .....	159146,2	34820	41256	402539,1	88015	104191
Katar Qatar .....	0,0	0	0	59868,9	13101	15518
Kazachstan Kazakhstan .....	28473,3	6223	7327	243585,4	53283	63202
Kenia Kenya .....	87663,3	19196	22748	5447,3	1193	1418
Kolumbia Colombia .....	181428,2	39692	46945	61641,2	13482	15940
Komory Comoros .....	371,8	83	101	41259,8	9022	10656
Korea Południowa South Korea .....	116262,8	25480	30407	139116,5	30415	35995
Kosowo Kosovo .....	671,2	146	173	120193,0	26336	31284
Kostaryka Costa Rica .....	102681,7	22462	26662	6468,8	1411	1663
Kuba Cuba .....	356,3	78	92	44535,9	9846	11881
Kuwejt Kuwait .....	0,2	0	0	111161,0	24367	29015
Liban Lebanon .....	1445,8	312	356	65056,5	14292	17068
Liberia Liberia .....	0,0	0	0	89055,6	19496	23106
Libia Libya .....	0,0	0	0	147174,2	32224	38224
Litwa Lithuania .....	1674921,2	366464	434098	2667156,9	583863	692418
Luksemburg Luxembourg .....	19707,1	4353	5249	60393,3	13240	15745
Łotwa Latvia .....	276061,9	60367	71482	1251146,6	273833	324749
Macedonia Macedonia .....	49709,3	10841	12841	175795,2	38463	45567
Malezja Malaysia .....	2208,9	485	580	125540,6	27463	32491
Mali Mali .....	0,0	0	0	43402,0	9492	11246
Malta Malta .....	9409,7	2060	2445	56902,5	12475	14820
Maroko Morocco .....	13487,8	2949	3501	581167,0	127424	151793
Mauretania Mauritania .....	225,0	49	57	59491,0	13019	15412
Meksyk Mexico .....	22575,3	4949	5862	128106,8	28053	33318
Mjanma (Birma) Myanmar (Burma) .....	144817,9	31454	36667	30134,2	6574	7727
Moldawia Moldova .....	111681,6	24476	29067	195459,8	42782	50727
Mongolia Mongolia .....	580,6	127	152	136687,0	29888	35398
Mozambik Mozambique .....	39072,9	8456	10012	120068,0	26457	31535
Niemcy Germany .....	22265085,5	4874215	5782533	32705605,9	7160099	8493392
Nigeria Nigeria .....	6894,9	1507	1782	96363,3	21087	24927
Norwegia Norway .....	1862950,3	407183	481382	680087,0	148839	176471
Nowa Zelandia New Zealand .....	150910,0	32986	39000	163962,6	35894	42586
Oman Oman .....	0,3	0	0	43659,7	9566	11375
Pakistan Pakistan .....	49345,5	10793	12751	28481,8	6237	7401
Panama Panama .....	32,1	7	8	37901,0	8342	10023
Paragwaj Paraguay .....	408104,3	89252	105559	2491,4	547	652
Peru Peru .....	89628,1	19644	23350	18411,2	4027	4771

TABL. 16. **IMPORT WEDŁUG KRAJU WYSŁŹKI I EKSPORT WEDŁUG SEKCJI SITC Z WYMIENIENIEM WAŻNIEJSZYCH KRAJÓW W 2021 R. (cd.)**  
**IMPORTS BY COUNTRY OF CONSIGNMENT AND EXPORTS) BY SITC SECTIONS AND MAJOR COUNTRIES IN 2021 (cont.)**

KRAJE COUNTRIES	Import Imports			Eksport Exports		
	w tys. PLN in thousand PLN	w tys. EUR in thousand EUR	w tys. dol. USA in thousand USD	w tys. PLN in thousand PLN	w tys. EUR in thousand EUR	w tys. dol. USA in thousand USD
<b>ŻYWNOŚĆ I ZWIERZĘTA ŻYWE (dok.)</b> FOOD AND LIVE ANIMALS (cont.)						
Południowa Afryka South Africa .....	39796,8	8713	10332	463285,6	101548	120459
Portugalia Portugal .....	302691,2	66274	78656	607832,4	132990	157710
Rosja Russia .....	541074,8	118459	140505	2380216,9	520961	618000
Rumunia Romania .....	440317,1	96356	114076	4016821,1	879216	1042723
Senegal Senegal .....	7,7	2	2	482806,4	105678	125411
Serbia Serbia .....	242509,1	53080	62941	531328,3	116333	138107
Sierra Leone Sierra Leone .....	0,0	0	0	50578,4	11081	13176
Singapur Singapore .....	6127,8	1346	1609	295593,2	64633	76497
Słowacja Slovakia .....	1651478,7	361741	429488	3430750,1	751111	891483
Słowenia Slovenia .....	125284,0	27464	32693	500625,6	109609	130143
Sri Lanka Sri Lanka .....	65854,1	14424	17130	16731,9	3660	4348
Stany Zjednoczone United States .....	482224,0	105273	124358	2319066,4	507357	601127
Szwajcaria Switzerland .....	73191,6	16034	19032	571916,4	125244	148688
Szwecja Sweden .....	4284507,6	937750	1111207	2753274,2	602832	715318
Tajlandia Thailand .....	173560,1	37925	44858	87179,2	19121	22747
Tajwan Taiwan .....	8118,3	1770	2080	60334,9	13200	15680
Turcja Turkey .....	809766,1	177282	210195	457085,5	100091	118761
Ukraina Ukraine .....	2065354,8	451797	534469	3335392,7	729981	865458
Uzbekistan Uzbekistan .....	15393,9	3348	3912	109578,3	23954	28351
Węgry Hungary .....	1424671,7	311923	369982	3299049,9	722290	856879
Wielka Brytania United Kingdom .....	500472,6	109464	129633	12147704,1	2659300	3154825
Wietnam Vietnam .....	485432,8	106285	126135	581262,1	127348	151604
Włochy Italy .....	4405614,0	964372	1143943	6378606,6	1397529	1660254
Wybrzeże Kości Słoniowej Côte d'Ivoire (Ivory Coast) .....	359567,6	78679	93312	141602,8	31024	36892
Wyspy Owcze Faroe Islands .....	62355,5	13650	16166	375,3	83	100
Zjednoczone Emiraty Arabskie United Arab Emirates .....	21351,8	4673	5537	293481,5	64180	75994

**NAPOJE I TYTOŃ**  
BEVERAGES AND TOBACCO

<b>OGÓŁEM TOTAL .....</b>	<b>10118937,3</b>	<b>2214339</b>	<b>2625164</b>	<b>24377804,5</b>	<b>5338331</b>	<b>6338618</b>
Albania Albania .....	601,4	131	153	72657,8	15908	18872
Algieria Algeria .....	18,4	4	5	305390,3	66750	79167
Arabia Saudyjska Saudi Arabia .....	3,3	1	1	784323,9	172206	206154
Argentyna Argentina .....	34785,3	7622	9051	3694,1	813	981
Austria Austria .....	257581,6	56332	66723	348732,0	76487	90988
Belgia Belgium .....	1199175,3	262867	312629	1176656,8	257512	305595
Brazylia Brazil .....	564802,3	123822	147302	4317,2	944	1113
Bułgaria Bulgaria .....	80992,0	17730	21022	191558,9	41987	49963
Chile Chile .....	62814,8	13737	16247	102513,4	22437	26618
Chiny China .....	49854,7	10924	13005	26003,7	5687	6748
Chorwacja Croatia .....	32939,0	7218	8577	315328,7	69054	81846
Cypr Cyprus .....	925,9	200	229	74520,1	16360	19532

TABL. 16. **IMPORT WEDŁUG KRAJU WYSŁŹKI I EKSPORT WEDŁUG SEKCJI SITC Z WYMIENIENIEM WAŻNIEJSZYCH KRAJÓW W 2021 R. (cd.)**  
**IMPORTS BY COUNTRY OF CONSIGNMENT AND EXPORTS) BY SITC SECTIONS AND MAJOR COUNTRIES IN 2021 (cont.)**

KRAJE COUNTRIES	Import Imports			Eksport Exports		
	w tys. PLN in thousand PLN	w tys.EUR in thousand EUR	w tys. dol. USA in thousand USD	w tys. PLN in thousand PLN	w tys.EUR in thousand EUR	w tys. dol. USA in thousand USD
<b>NAPOJE I TYTOŃ (dok.)</b> BEVERAGES AND TOBACCO (cont.)						
Czechy Czechia .....	268112,3	58705	69645	697047,3	152687	181469
Dania Denmark .....	66554,8	14585	17351	200142,4	44032	52787
Dominikana Dominican Republic .....	43790,2	9584	11347	756,5	164	193
Estonia Estonia .....	4523,6	992	1183	46628,1	10227	12193
Finlandia Finland .....	76541,8	16742	19788	91835,4	20036	23646
Francja France .....	438692,3	96042	113830	1264373,9	277018	329439
Grecja Greece .....	128966,2	28291	33840	219144,8	48023	57109
Gruzja Georgia .....	63111,5	13804	16334	11149,4	2438	2882
Gwatemala Guatemala .....	34581,6	7555	8871	616,2	136	164
Gwinea Guinea .....	0,0	0	0	83371,3	18258	21668
Hiszpania Spain .....	320118,1	70053	82977	1488694,2	325689	385894
Holandia Netherlands .....	430085,2	94318	112188	1320806,0	289255	343688
Indie India .....	112683,8	24661	29241	3280,2	721	862
Irlandia Ireland .....	391313,7	85567	101252	200123,6	43880	52076
Izrael Israel .....	6135,3	1346	1603	156465,3	34257	40675
Kanada Canada .....	347,5	75	88	47305,8	10359	12299
Korea Południowa South Korea .....	9673,5	2119	2513	82958,1	18155	21542
Kosowo Kosovo .....	123,1	27	32	91370,4	20024	23775
Litwa Lithuania .....	65716,9	14378	17050	367663,3	80563	95753
Luksemburg Luxembourg .....	192,4	42	49	219982,4	48093	56874
Łotwa Latvia .....	6680,6	1461	1731	152626,1	33425	39704
Malawi Malawi .....	31200,6	6776	7885	0,0	0	0
Meksyk Mexico .....	40393,6	8849	10468	11554,9	2528	2996
Moldawia Moldova .....	45883,5	10030	11857	2263,4	496	588
Mozambik Mozambique .....	101146,8	22085	26095	0,0	0	0
Niemcy Germany .....	1795453,0	393267	466945	6946854,8	1520824	1803829
Norwegia Norway .....	477,1	105	125	492036,1	107614	127701
Portugalia Portugal .....	145069,5	31744	37646	208410,7	45618	54197
Rosja Russia .....	16983,3	3712	4395	356848,3	78016	92318
Rumunia Romania .....	459223,7	100046	118141	231698,7	50794	60496
Słowacja Slovakia .....	51110,6	11182	13245	310537,2	68047	80902
Słowenia Slovenia .....	3597,3	789	941	161827,8	35506	42272
Sri Lanka Sri Lanka .....	35196,7	7711	9128	49,4	11	13
Stany Zjednoczone United States .....	252389,0	55143	65223	298826,9	65559	78216
Szwajcaria Switzerland .....	3860,5	846	1009	105268,6	23029	27307
Szwecja Sweden .....	58525,2	12793	15105	140832,0	30828	36571
Turcja Turkey .....	57888,9	12705	15135	49746,6	10893	12938
Ukraina Ukraine .....	69547,5	15246	18127	194731,0	42596	50447
Węgry Hungary .....	111943,8	24488	29060	787884,0	172481	204564
Wielka Brytania United Kingdom .....	674785,8	147437	173983	1183007,7	258739	306179
Włochy Italy .....	1126727,0	245987	290574	2092843,1	458825	546170
Zimbabwe Zimbabwe .....	56180,7	12338	14738	0,0	0	0
Zjednoczone Emiraty Arabskie United Arab Emirates .....	3,9	1	1	73587,1	16092	19024

TABL. 16. **IMPORT WEDŁUG KRAJU WYSYŁKI I EKSPORT WEDŁUG SEKCJI SITC Z WYMIENIENIEM WAŻNIEJSZYCH KRAJÓW W 2021 R. (cd.)**  
 IMPORTS BY COUNTRY OF CONSIGNMENT AND EXPORTS) BY SITC SECTIONS AND MAJOR COUNTRIES IN 2021 (cont.)

KRAJE COUNTRIES	Import Imports			Eksport Exports		
	w tys. PLN in thousand PLN	w tys.EUR in thousand EUR	w tys. dol. USA in thousand USD	w tys. PLN in thousand PLN	w tys.EUR in thousand EUR	w tys. dol. USA in thousand USD
<b>OGÓŁEM TOTAL</b> .....	<b>38857911,8</b>	<b>8507731</b>	<b>10094531</b>	<b>31383597,9</b>	<b>6871968</b>	<b>8160210</b>
Argentyna Argentina .....	291250,5	63821	75732	5329,8	1166	1389
Australia Australia .....	189253,6	41322	48858	20717,2	4537	5389
Austria Austria .....	419510,0	91849	109011	789176,7	172878	205411
Bangladesz Bangladesh .....	2120,9	464	553	89435,9	19516	23043
Belgia Belgium .....	792392,4	173641	206563	783648,8	171446	203239
Białoruś Belarus .....	678264,6	148392	175770	233968,6	51225	60996
Bośnia i Hercegowina Bosnia and Herzegovina .....	78327,5	17153	20344	2551,9	560	668
Brazylia Brazil .....	1460272,0	319469	378240	280359,7	61313	72570
Bułgaria Bulgaria .....	258025,1	56488	67036	64138,2	14044	16637
Chile Chile .....	139151,5	30397	35535	19291,2	4220	4983
Chiny China .....	552488,5	120971	143525	1168283,6	255928	304313
Chorwacja Croatia .....	42373,0	9282	11019	34937,4	7660	9118
Czarnogóra Montenegro .....	62423,1	13661	16174	437,0	95	111
Czechy Czechia .....	2180874,1	477284	565786	1659111,4	363666	432397
Dania Denmark .....	379628,8	83166	98787	513079,3	112569	134092
Egipt Egypt .....	41086,8	8964	10502	5458,1	1190	1401
Ekwador Ecuador .....	58665,6	12876	15387	19993,5	4391	5238
Estonia Estonia .....	419836,7	91899	108934	127854,6	28032	33426
Finlandia Finland .....	493271,4	107888	127770	1234489,2	269968	320021
Francja France .....	1051472,9	230473	274428	1111797,7	243578	289522
Gabon Gabon .....	34771,8	7557	8826	2643,4	581	693
Ghana Ghana .....	20354,0	4482	5347	40833,3	8948	10657
Grecja Greece .....	28789,0	6302	7486	64540,3	14115	16695
Gwinea Guinea .....	0,0	0	0	30690,2	6718	7963
Hiszpania Spain .....	874411,8	191471	227265	360643,6	79003	93839
Holandia Netherlands .....	3546153,5	777024	924178	807760,9	176833	209793
Hongkong Hong Kong .....	498,6	109	130	175563,6	38428	45609
Indie India .....	192159,6	42060	49917	482531,5	105512	124936
Indonezja Indonesia .....	324440,5	70818	83651	58461,2	12799	15274
Irlandia Ireland .....	57596,6	12605	14921	44073,1	9647	11456
Izrael Israel .....	16630,1	3637	4305	21776,2	4761	5632
Japonia Japan .....	178381,2	39072	46455	133408,7	29136	34432
Kambodża Cambodia .....	2624,4	578	696	90677,5	19964	23949
Kanada Canada .....	39140,4	8585	10165	35175,4	7710	9179
Kazachstan Kazakhstan .....	239486,2	52337	61899	13545,3	2966	3516
Kenia Kenya .....	615,5	135	161	34093,8	7475	8899
Korea Południowa South Korea .....	501411,8	109839	130456	870630,6	191289	228830
Liberia Liberia .....	352751,0	77304	92038	2812,3	616	731
Litwa Lithuania .....	527376,8	115102	135615	563242,1	123399	146684
Luksemburg Luxembourg .....	30058,3	6572	7775	79123,9	17312	20526
Łotwa Latvia .....	228527,5	49924	58999	141710,4	31016	36831
Macedonia Macedonia .....	44658,0	9742	11473	3610,7	790	935

TABL. 16. **IMPORT WEDŁUG KRAJU WYSŁŹKI I EKSPORT WEDŁUG SEKCJI SITC Z WYMIENIENIEM WAŻNIEJSZYCH KRAJÓW W 2021 R. (cd.)**  
 IMPORTS BY COUNTRY OF CONSIGNMENT AND EXPORTS) BY SITC SECTIONS AND MAJOR COUNTRIES IN 2021 (cont.)

KRAJE COUNTRIES	Import Imports			Eksport Exports		
	w tys. PLN in thousand PLN	w tys. EUR in thousand EUR	w tys. dol. USA in thousand USD	w tys. PLN in thousand PLN	w tys. EUR in thousand EUR	w tys. dol. USA in thousand USD

SUROWCE NIEJADALNE Z WYJĄTKIEM PALIW (dok.)  
 CRUDE MATERIALS, INEDIBLE, EXCEPT FUELS (cont.)

Malezja Malaysia .....	52125,0	11383	13465	23646,0	5175	6139
Maroko Morocco .....	314449,4	69150	82110	28705,2	6258	7382
Mauretania Mauritania .....	83897,7	18503	21917	201,7	44	51
Moldawia Moldova .....	37903,9	8291	9822	19962,1	4368	5176
Niemcy Germany .....	7567371,6	1657386	1968427	9914066,3	2170476	2576326
Nigeria Nigeria .....	65407,2	14324	17023	40686,0	8911	10570
Norwegia Norway .....	308151,2	67436	79944	118190,0	25920	30891
Pakistan Pakistan .....	57288,0	12524	14829	320445,1	70029	82794
Peru Peru .....	368350,9	81076	95852	96,7	21	25
Południowa Afryka South Africa .....	492980,0	107750	127966	90376,6	19786	23464
Portugalia Portugal .....	485182,3	105982	125428	69331,7	15175	17946
Rosja Russia .....	1999602,4	437283	517511	483415,7	105754	125349
Rumunia Romania .....	691056,6	151381	179554	351899,4	77019	91359
Serbia Serbia .....	95662,9	20928	24772	47621,0	10409	12308
Słowacja Slovakia .....	1118532,0	245115	291390	1223737,1	267856	317845
Słowenia Slovenia .....	137130,0	30013	35593	212132,5	46425	55051
Stany Zjednoczone United States .....	1051923,6	230129	272418	283396,1	62220	74413
Szwajcaria Switzerland .....	33487,9	7337	8714	214211,2	46934	55838
Szwecja Sweden .....	1145596,3	250530	296800	303759,6	66480	78875
Tajlandia Thailand .....	232753,1	50930	60242	93748,6	20502	24225
Tajwan Taiwan .....	46906,8	10256	12122	27542,3	6037	7174
Togo Togo .....	3011,2	663	785	41426,3	9071	10763
Turcja Turkey .....	365066,4	79808	94341	973322,8	212998	252901
Ukraina Ukraine .....	3255043,3	713170	847741	547187,5	119705	141943
Węgry Hungary .....	360359,0	78842	93352	331835,8	72693	86322
Wielka Brytania United Kingdom .....	419266,9	91750	108795	1035166,8	226732	269041
Wietnam Vietnam .....	44144,2	9660	11462	122983,1	26913	31834
Włochy Italy .....	583224,2	127701	151540	1858613,1	406982	483479
Wybrzeże Kości Słoniowej Côte d'Ivoire (Ivory Coast) .....	283466,7	62066	73749	8390,6	1836	2182
Zjednoczone Emiraty Arabskie United Arab Emirates .....	22270,8	4909	5916	24735,3	5425	6461

PALIWA MINERALNE, SMARY I MATERIAŁY POCHODNE  
 MINERAL FUELS, LUBRICANTS AND RELATED MATERIALS

<b>OGÓŁEM TOTAL .....</b>	<b>80978450,8</b>	<b>17710510</b>	<b>20953266</b>	<b>27299385,3</b>	<b>5967532</b>	<b>7055671</b>
Algeria Algeria .....	0,0	0	0	497388,3	108935	128972
Australia Australia .....	1328586,0	290245	342101	7236,5	1586	1882
Austria Austria .....	24878,6	5462	6510	1837565,5	401590	474991
Belgia Belgium .....	610038,7	133350	157630	978253,6	213313	250365
Białoruś Belarus .....	2151684,5	472084	562687	51546,5	11272	13325
Brazylia Brazil .....	9526,0	2093	2499	93165,2	20490	24556
Chiny China .....	184513,6	40363	47637	108945,5	24082	29024
Chorwacja Croatia .....	2677,0	588	706	39043,1	8532	10082

TABL. 16. **IMPORT WEDŁUG KRAJU WYSŁŹKI I EKSPORT WEDŁUG SEKCJI SITC Z WYMIENIENIEM WAŻNIEJSZYCH KRAJÓW W 2021 R. (cd.)**  
 IMPORTS BY COUNTRY OF CONSIGNMENT AND EXPORTS) BY SITC SECTIONS AND MAJOR COUNTRIES IN 2021 (cont.)

KRAJE COUNTRIES	Import Imports			Eksport Exports		
	w tys. PLN in thousand PLN	w tys.EUR in thousand EUR	w tys. dol. USA in thousand USD	w tys. PLN in thousand PLN	w tys.EUR in thousand EUR	w tys. dol. USA in thousand USD

**PALIWA MINERALNE, SMARY I MATERIAŁY POCHODNE (dok.)**  
**MINERAL FUELS, LUBRICANTS AND RELATED MATERIALS (cont.)**

Czechy Czechia .....	1711822,3	374610	444308	3592169,3	785136	928259
Dania Denmark .....	66218,0	14519	17235	447915,7	97484	114388
Egipt Egypt .....	8704736,4	1902690	2244247	47852,2	10457	12327
Estonia Estonia .....	22978,0	5033	5986	56138,5	12274	14535
Finlandia Finland .....	117322,6	25765	30447	193540,7	42586	50899
Francja France .....	259781,6	56771	67236	1415278,2	309047	365424
Grecja Greece .....	2600,5	568	672	38213,2	8361	9893
Hiszpania Spain .....	33397,2	7313	8659	753170,7	165287	197104
Holandia Netherlands .....	914200,0	199889	236328	1735058,3	380238	452474
Indie India .....	7789,0	1706	2024	1182114,5	259289	308011
Irlandia Ireland .....	4312,5	943	1115	33161,5	7239	8557
Kanada Canada .....	127945,9	27945	32859	2970,6	657	795
Kazachstan Kazakhstan .....	47823,5	10418	12235	5190,2	1133	1340
Kolumbia Colombia .....	178204,9	39115	46939	224,6	48	55
Litwa Lithuania .....	2172854,9	474499	559191	2982771,8	650691	765800
Łotwa Latvia .....	132983,2	29170	34692	64437,1	14116	16759
Malezja Malaysia .....	211,8	46	54	46092,3	10186	12340
Mozambik Mozambique .....	195206,5	42390	49492	66,9	15	17
Niemcy Germany .....	8226554,2	1799006	2129836	3695285,0	807957	956327
Nigeria Nigeria .....	3462424,5	758237	896220	75589,3	16475	19288
Norwegia Norway .....	2193097,5	477176	560415	475244,2	104125	123823
Pakistan Pakistan .....	0,0	0	0	74054,2	16214	19213
Rosja Russia .....	42379603,6	9272197	10982228	213413,7	46679	55328
Rumunia Romania .....	12772,7	2797	3323	774224,2	169214	200063
Serbia Serbia .....	1657,3	362	428	274629,0	59915	70494
Słowacja Slovakia .....	1349701,8	295342	350028	2250087,9	490848	577665
Słowenia Slovenia .....	5378,2	1173	1382	99370,2	21739	25745
Stany Zjednoczone United States .....	332980,2	72512	85170	79967,3	17588	20871
Szwecja Sweden .....	2075202,2	453155	534293	231001,0	50512	59555
Turcja Turkey .....	313618,2	68136	79439	68136,1	14970	17949
Ukraina Ukraine .....	267703,5	58622	69659	1172175,7	255734	301065
Węgry Hungary .....	144240,6	31621	37599	468018,8	102348	121015
Wielka Brytania United Kingdom .....	450967,2	97823	113620	415291,8	90954	107916
Włochy Italy .....	127695,8	27947	33146	315663,5	68898	81161

**OLEJE, TŁUSZCZE, WOSKI ZWIERZĘCE I ROŚLINNE**  
**ANIMAL AND VEGETABLE OILS, FATS AND WAXES**

<b>OGÓŁEM TOTAL .....</b>	<b>6688926,0</b>	<b>1463255</b>	<b>1732769</b>	<b>2877842,3</b>	<b>629919</b>	<b>746790</b>
Austria Austria .....	151857,6	33409	39941	129065,8	28183	33195
Belgia Belgium .....	167795,3	36699	43424	39151,2	8558	10163
Białoruś Belarus .....	249680,5	54537	64288	15851,0	3460	4075
Czechy Czechia .....	582723,6	127588	151307	259093,9	56608	66803
Dania Denmark .....	22227,7	4858	5741	52893,2	11545	13675

TABL. 16. **IMPORT WEDŁUG KRAJU WYSŁŹKI I EKSPORT WEDŁUG SEKCJI SITC Z WYMIENIENIEM WAŻNIEJSZYCH KRAJÓW W 2021 R. (cd.)**  
 IMPORTS BY COUNTRY OF CONSIGNMENT AND EXPORTS) BY SITC SECTIONS AND MAJOR COUNTRIES IN 2021 (cont.)

KRAJE COUNTRIES	Import Imports			Eksport Exports		
	w tys. PLN in thousand PLN	w tys. EUR in thousand EUR	w tys. dol. USA in thousand USD	w tys. PLN in thousand PLN	w tys. EUR in thousand EUR	w tys. dol. USA in thousand USD
<b>OLEJE, TŁUSZCZE, WOSKI ZWIERZĘCE I ROŚLINNE (dok.)</b> ANIMAL AND VEGETABLE OILS, FATS AND WAXES (cont.)						
Estonia Estonia .....	4440,4	964	1127	199946,5	43764	51940
Finlandia Finland .....	3743,8	814	956	139897,8	30693	36483
Francja France .....	58567,7	12801	15149	23040,1	5045	5977
Grecja Greece .....	41593,1	9106	10813	2141,5	469	558
Hiszpania Spain .....	108655,8	23783	28241	19416,5	4256	5068
Holandia Netherlands .....	1135695,3	248630	294938	261194,5	57146	67654
Litwa Lithuania .....	68592,2	15016	17802	118199,7	25851	30595
Łotwa Latvia .....	3179,4	694	820	39444,9	8640	10272
Niemcy Germany .....	1201655,5	262709	310707	1008826,9	221074	262754
Portugalia Portugal .....	40646,7	8926	10641	3104,4	677	798
Rosja Russia .....	120165,8	26244	30979	29151,6	6389	7594
Rumunia Romania .....	116302,8	25462	30129	16797,3	3673	4351
Serbia Serbia .....	76333,1	16673	19681	362,4	79	93
Słowacja Slovakia .....	76587,1	16704	19608	97250,4	21266	25137
Szwecja Sweden .....	98142,7	21486	25486	32557,2	7128	8455
Ukraina Ukraine .....	1681095,0	367455	434522	105007,6	22974	27206
Węgry Hungary .....	304796,2	66757	79360	59859,0	13111	15569
Wielka Brytania United Kingdom .....	32976,8	7214	8537	51861,8	11341	13397
Włochy Italy .....	262890,5	57536	68242	38812,2	8502	10094

**CHEMIKALIA I PRODUKTY POKREWNE**  
CHEMICALS AND RELATED PRODUCTS

<b>OGÓŁEM TOTAL .....</b>	<b>194552891,8</b>	<b>42598384</b>	<b>50558403</b>	<b>127987714,9</b>	<b>28017273</b>	<b>33239687</b>
Albania Albania .....	2337,7	508	591	31262,8	6847	8121
Algieria Algeria .....	95660,5	20931	24454	41483,9	9091	10803
Arabia Saudyjska Saudi Arabia .....	281975,9	61737	73234	249201,8	54511	64487
Argentyna Argentina .....	2386,7	522	620	75523,3	16578	19687
Armenia Armenia .....	29,5	6	7	50245,7	11002	13052
Australia Australia .....	30558,4	6673	7909	678462,9	148405	176299
Austria Austria .....	8781577,1	1924395	2288270	2393531,1	523137	618487
Azerbejdżan Azerbaijan .....	214,3	47	55	69425,2	15180	17997
Bangladesz Bangladesh .....	375,5	83	100	76784,6	16769	19648
Belgia Belgium .....	17432902,1	3816608	4527271	3920711,4	858461	1018035
Białoruś Belarus .....	1367160,3	298927	353748	1374219,7	300720	356650
Bośnia i Hercegowina Bosnia and Herzegovina .....	61508,0	13469	15998	181879,3	39786	47113
Brazylia Brazil .....	109297,6	23913	28363	498570,4	109344	130171
Bułgaria Bulgaria .....	357740,2	78245	92700	857572,1	187733	222760
Chile Chile .....	12381,7	2705	3213	104438,0	22890	27144
Chiny China .....	9021575,2	1974313	2339897	863503,4	188948	223891
Chorwacja Croatia .....	170164,8	37245	44065	474899,3	104033	123582
Cypr Cyprus .....	24413,9	5328	6272	50959,3	11171	13305
Czechy Czechia .....	6054756,5	1325253	1571984	9623059,3	2106994	2501654
Dania Denmark .....	2494871,2	546367	648103	1861396,7	407709	484216



TABLE 16. IMPORT WEDŁUG KRAJU WYSŁŹKI I EKSPORT WEDŁUG SEKCJI SITC Z WYMIENIENIEM  
WAŻNIEJSZYCH KRAJÓW W 2021 R. (cd.)  
IMPORTS BY COUNTRY OF CONSIGNMENT AND EXPORTS) BY SITC SECTIONS AND  
MAJOR COUNTRIES IN 2021 (cont.)

KRAJE COUNTRIES	Import Imports			Eksport Exports		
	w tys. PLN in thousand PLN	w tys. EUR in thousand EUR	w tys. dol. USA in thousand USD	w tys. PLN in thousand PLN	w tys. EUR in thousand EUR	w tys. dol. USA in thousand USD
CHEMIKALIA I PRODUKTY POKREWNE (cd.) CHEMICALS AND RELATED PRODUCTS (cont.)						
Dominikana Dominican Republic .....	53194,4	11626	13748	13560,9	2970	3528
Egipt Egypt .....	125129,6	27448	32908	152661,9	33454	39769
Estonia Estonia .....	269009,9	58993	70151	1205699,3	264038	313508
Filipiny Philippines .....	1479,9	324	382	43214,0	9457	11192
Finlandia Finland .....	1661641,4	363899	431514	924890,3	202520	240225
Francja France .....	11772424,0	2578843	3063401	5296584,1	1160109	1378086
Grecja Greece .....	599358,9	131169	155577	656032,2	143755	170626
Gruzja Georgia .....	2055,3	450	538	165931,2	36325	43005
Hiszpania Spain .....	3857035,5	844787	1003325	3099879,5	678613	805736
Holandia Netherlands .....	16444710,3	3600467	4272455	4210995,9	921217	1091131
Hongkong Hong Kong .....	62974,4	13770	16319	88067,2	19246	22725
Indie India .....	1475566,3	323124	383717	330245,3	72225	85507
Indonezja Indonesia .....	191977,3	42019	49756	67920,5	14859	17619
Irak Iraq .....	0,0	0	0	49957,8	10927	12923
Iran Iran .....	30627,0	6654	7759	26525,2	5774	6826
Irlandia Ireland .....	2685821,6	587301	696596	415876,9	91052	108048
Islandia Iceland .....	21662,9	4729	5554	40556,4	8876	10513
Izrael Israel .....	377079,4	82519	97918	406463,5	89056	105968
Japonia Japan .....	2407622,6	527033	625017	262325,3	57408	68052
Jordania Jordan .....	8930,7	1959	2325	32950,5	7227	8584
Kanada Canada .....	125777,4	27576	32787	528060,0	115659	137574
Katar Qatar .....	22858,8	4990	5862	36378,6	7963	9428
Kazachstan Kazakhstan .....	260062,1	56986	67607	1358987,6	298651	357476
Kolumbia Colombia .....	17700,3	3872	4591	117041,2	25602	30341
Korea Południowa South Korea .....	6379425,9	1397836	1662916	434263,6	95088	112945
Kosowo Kosovo .....	232,7	51	61	88200,5	19326	22928
Kostaryka Costa Rica .....	8,8	2	2	30645,3	6721	7997
Kuwejt Kuwait .....	30397,3	6644	7827	46174,1	10128	12116
Liban Lebanon .....	415,8	91	107	36052,9	7883	9305
Litwa Lithuania .....	2497450,3	546751	648762	3075668,9	673415	799321
Luksemburg Luxembourg .....	267574,6	58569	69482	174430,1	38180	45274
Łotwa Latvia .....	302575,8	66196	78460	1193812,8	261506	310645
Macedonia Macedonia .....	4300,0	937	1100	92747,5	20289	24000
Malezja Malaysia .....	155708,8	34088	40433	158166,3	34639	41184
Malta Malta .....	326448,5	71459	84737	34374,6	7510	8864
Maroko Morocco .....	119380,6	26351	31647	216855,1	47459	56321
Meksyk Mexico .....	66636,4	14584	17306	369023,4	80772	95688
Moldawia Moldova .....	14187,4	3101	3668	186566,7	40821	48413
Mongolia Mongolia .....	1,3	0	0	62057,4	13592	16174
Niemcy Germany .....	55037802,4	12051063	14306039	33838159,2	7406388	8785329
Nigeria Nigeria .....	487,9	106	124	60148,9	13159	15659
Norwegia Norway .....	525845,3	115079	136116	911106,9	199213	236216
Nowa Zelandia New Zealand .....	87999,3	19315	23021	69786,0	15267	18081
Oman Oman .....	107718,9	23473	27541	16563,3	3639	4346

TABL. 16. **IMPORT WEDŁUG KRAJU WYSYŁKI I EKSPORT WEDŁUG SEKCJI SITC Z WYMIENIENIEM WAŻNIEJSZYCH KRAJÓW W 2021 R. (cd.)**  
 IMPORTS BY COUNTRY OF CONSIGNMENT AND EXPORTS) BY SITC SECTIONS AND MAJOR COUNTRIES IN 2021 (cont.)

KRAJE COUNTRIES	Import Imports			Eksport Exports		
	w tys. PLN in thousand PLN	w tys. EUR in thousand EUR	w tys. dol. USA in thousand USD	w tys. PLN in thousand PLN	w tys. EUR in thousand EUR	w tys. dol. USA in thousand USD
<b>CHEMIKALIA I PRODUKTY POKREWNE (dok.)</b> CHEMICALS AND RELATED PRODUCTS (cont.)						
Panama Panama .....	0,6	0	0	44167,0	9699	11516
Peru Peru .....	23026,6	5041	5991	77433,6	16953	20139
Południowa Afryka South Africa .....	26401,7	5792	6877	508072,1	111215	131858
Portugalia Portugal .....	288110,1	63019	74654	2427278,4	531266	630848
Rosja Russia .....	5771478,5	1262393	1494913	6717171,5	1470184	1743516
Rumunia Romania .....	1269468,2	278035	330123	3435419,9	752089	892128
Serbia Serbia .....	303874,0	66530	78990	554493,6	121280	143676
Singapur Singapore .....	123465,9	27070	32312	52574,9	11502	13648
Słowacja Slovakia .....	1967134,7	430467	510303	2925271,9	640430	760114
Słowenia Slovenia .....	1549851,6	339710	403929	630549,7	138054	163863
Stany Zjednoczone United States .....	2317468,1	507351	601887	1829938,2	400428	474612
Szwajcaria Switzerland .....	2356267,9	516441	614103	1107207,4	242555	288220
Szwecja Sweden .....	1987106,5	434979	515935	1859870,2	407233	483418
Tajlandia Thailand .....	189015,0	41413	49246	141673,7	30988	36681
Tajwan Taiwan .....	271211,4	59291	70229	111389,9	24400	28936
Tunezja Tunisia .....	11103,4	2437	2908	137630,9	30152	35870
Turcja Turkey .....	1388695,9	303718	359891	1511712,2	330747	391802
Ukraina Ukraine .....	1165513,9	255034	302098	4826632,7	1055580	1249493
Uzbekistan Uzbekistan .....	39726,1	8650	10138	135878,9	29762	35286
Węgry Hungary .....	6046928,4	1324075	1571969	3387366,5	741861	880623
Wielka Brytania United Kingdom .....	3465615,1	758553	899813	5291412,7	1158262	1373653
Wietnam Vietnam .....	105793,0	23227	27719	182111,2	39786	47086
Włochy Italy .....	9072880,8	1987220	2359341	5254517,4	1150704	1365834
Zjednoczone Emiraty Arabskie United Arab Emirates .....	61652,9	13475	15956	284580,7	62303	73905

**TOWARY PRZEMYSŁOWE SKLASYFIKOWANE GŁÓWNIE WG SUROWCA**  
 MANUFACTURED GOODS CLASSIFIED CHIEFLY BY MATERIAL

<b>OGÓŁEM TOTAL .....</b>	<b>233081847,1</b>	<b>51029245</b>	<b>60555272</b>	<b>240788040,4</b>	<b>52730452</b>	<b>62608431</b>
Albania Albania .....	17119,7	3753	4472	47040,4	10290	12194
Algieria Algeria .....	0,2	0	0	92205,4	20176	23980
Arabia Saudyjska Saudi Arabia .....	53098,7	11670	13941	404867,5	88697	105270
Argentyna Argentina .....	6030,1	1319	1576	66921,8	14676	17461
Armenia Armenia .....	56636,0	12404	14756	36405,0	7968	9444
Australia Australia .....	33719,2	7313	8494	1682509,1	368642	438147
Austria Austria .....	6997169,7	1532054	1818202	6512814,7	1426773	1695823
Azerbejdżan Azerbaijan .....	8422,0	1847	2192	56137,0	12284	14585
Bahrajn Bahrain .....	77813,3	17071	20271	14659,6	3208	3814
Bangladesz Bangladesh .....	171308,3	37461	44307	44940,9	9833	11632
Belgia Belgium .....	7668597,2	1678011	1989869	5351310,3	1171678	1391057
Białoruś Belarus .....	2929571,2	641374	761488	1689652,2	369773	438524
Bośnia i Hercegowina Bosnia and Herzegovina .....	94946,6	20804	24708	340659,5	74571	88425
Brazylia Brazil .....	265076,7	57440	66546	371199,9	81407	96965

TABLE 16. IMPORT WEDŁUG KRAJU WYSŁŹKI I EKSPORT WEDŁUG SEKCJI SITC Z WYMIENIENIEM  
WAŻNIEJSZYCH KRAJÓW W 2021 R. (cont.)  
IMPORTS BY COUNTRY OF CONSIGNMENT AND EXPORTS) BY SITC SECTIONS AND  
MAJOR COUNTRIES IN 2021 (cont.)

KRAJE COUNTRIES	Import Imports			Eksport Exports		
	w tys. PLN in thousand PLN	w tys. EUR in thousand EUR	w tys. dol. USA in thousand USD	w tys. PLN in thousand PLN	w tys. EUR in thousand EUR	w tys. dol. USA in thousand USD
TOWARY PRZEMYSŁOWE SKLASYFIKOWANE GŁÓWNIEM WG SUROWCA (cd.) MANUFACTURED GOODS CLASSIFIED CHIEFLY BY MATERIAL (cont.)						
Bulgaria Bulgaria .....	1128885,5	247156	293245	1026002,5	224720	266728
Chile Chile .....	7177,8	1578	1879	106000,6	23181	27457
Chiny China .....	18712840,0	4092855	4843209	4665765,0	1021419	1211473
Chorwacja Croatia .....	302010,9	66135	78520	1111536,3	243465	289097
Cypr Cyprus .....	3713,0	804	929	30281,3	6633	7876
Czechy Czechia .....	11121055,3	2435612	2891977	20118914,3	4405549	5230678
Dania Denmark .....	2122418,1	464736	551521	4629340,5	1013601	1203544
Egipt Egypt .....	278519,8	61009	72459	264164,2	57845	68703
Estonia Estonia .....	490408,4	107405	127616	1542319,2	337510	400115
Filipiny Philippines .....	18154,6	3950	4634	55232,3	12085	14349
Finlandia Finland .....	4088449,3	895007	1061912	2231071,8	488763	580563
Francja France .....	7795636,7	1706981	2025723	12701260,1	2783399	3310168
Grecja Greece .....	501155,3	109734	130267	759701,6	166467	197815
Gruzja Georgia .....	45463,5	9958	11823	71396,4	15612	18500
Hiszpania Spain .....	5853284,2	1281884	1522634	3798023,5	832037	988527
Holandia Netherlands .....	8817106,1	1929918	2288100	8436627,3	1847799	2194261
Hongkong Hong Kong .....	173454,1	37918	44888	57216,8	12543	14964
Indie India .....	3113690,4	680824	806715	425075,1	93018	110296
Indonezja Indonesia .....	318717,7	69706	82566	42474,5	9297	11057
Irak Iraq .....	49,3	11	13	112172,6	24547	29080
Irlandia Ireland .....	161962,5	35492	42212	633024,7	138494	164235
Islandia Iceland .....	447,8	98	117	126974,9	27812	33007
Izrael Israel .....	168539,7	36895	43774	416158,5	91055	107925
Japonia Japan .....	1151579,0	252193	299664	468603,6	102615	121834
Jordania Jordan .....	4901,4	1069	1250	44109,8	9679	11549
Kanada Canada .....	248957,5	54496	64963	593776,0	129954	154101
Katar Qatar .....	2438,3	532	627	86318,9	18897	22400
Kazachstan Kazakhstan .....	52862,2	11550	13679	357165,3	78202	92863
Kolumbia Colombia .....	430,8	95	114	64385,6	14107	16750
Korea Południowa South Korea .....	3209334,4	703125	836045	535709,8	117159	138771
Kosowo Kosovo .....	377,0	83	99	68102,6	14931	17797
Kostaryka Costa Rica .....	5082,2	1114	1319	32618,9	7142	8505
Kuwejt Kuwait .....	1053,3	230	271	83274,0	18233	21664
Liban Lebanon .....	356,7	78	94	47670,4	10466	12480
Litwa Lithuania .....	1388841,6	303974	360515	5089061,3	1113814	1320948
Luksemburg Luxembourg .....	944157,3	206716	245396	390335,8	85449	101371
Łotwa Latvia .....	1291408,8	282257	333846	1689404,3	369877	438918
Macedonia Macedonia .....	64561,8	14099	16720	126283,2	27658	32856
Malezja Malaysia .....	266299,4	58229	68858	187024,4	41074	48826
Malta Malta .....	11954,8	2611	3080	37555,2	8229	9763
Maroko Morocco .....	30505,2	6687	7967	347108,7	76013	90284
Meksyk Mexico .....	96820,0	21225	25235	657814,9	144150	171323
Moldawia Moldova .....	524324,4	114870	136455	273568,7	59885	71060
Mozambik Mozambique .....	144695,6	31742	37925	1016,5	225	271

TABL. 16. **IMPORT WEDŁUG KRAJU WYSYŁKI I EKSPORT WEDŁUG SEKCJI SITC Z WYMIENIENIEM WAŻNIEJSZYCH KRAJÓW W 2021 R. (cd.)**  
 IMPORTS BY COUNTRY OF CONSIGNMENT AND EXPORTS) BY SITC SECTIONS AND MAJOR COUNTRIES IN 2021 (cont.)

KRAJE COUNTRIES	Import Imports			Eksport Exports		
	w tys. PLN in thousand PLN	w tys. EUR in thousand EUR	w tys. dol. USA in thousand USD	w tys. PLN in thousand PLN	w tys. EUR in thousand EUR	w tys. dol. USA in thousand USD
<b>TOWARY PRZEMYSŁOWE SKLASYFIKOWANE GŁÓWNIEM WG SUROWCA (dok.)</b> MANUFACTURED GOODS CLASSIFIED CHIEFLY BY MATERIAL (cont.)						
Niemcy Germany .....	62506246,3	13687954	16249791	67949837,3	14880708	17668546
Nigeria Nigeria .....	30374,2	6626	7856	87153,6	19090	22676
Norwegia Norway .....	502827,5	110106	130757	2853043,0	624611	741568
Nowa Zelandia New Zealand .....	10645,2	2324	2756	86077,4	18825	22302
Oman Oman .....	10810,1	2346	2736	40514,6	8868	10524
Pakistan Pakistan .....	586598,3	128350	152117	58844,2	12917	15383
Panama Panama .....	986,3	214	252	28231,3	6220	7420
Peru Peru .....	46115,4	10115	12112	89857,0	19690	23409
Południowa Afryka South Africa .....	338625,9	74180	88231	546362,5	119681	142267
Portugalia Portugal .....	605963,7	132770	157772	703920,6	154185	183242
Rosja Russia .....	8168744,4	1789464	2128876	5943803,6	1300995	1542921
Rumunia Romania .....	3019741,9	661506	785495	5701691,8	1248826	1482887
Serbia Serbia .....	980832,3	214458	253934	1177950,0	258015	306497
Singapur Singapore .....	29946,5	6569	7817	133112,7	29114	34469
Słowacja Slovakia .....	8526484,4	1866392	2213563	7954227,2	1741746	2067776
Słowenia Slovenia .....	1491590,4	326443	387075	1299647,9	284639	337970
Sri Lanka Sri Lanka .....	27864,0	6109	7256	40658,7	8908	10552
Stany Zjednoczone United States .....	2131627,9	466486	552991	5073817,5	1111259	1319460
Szwajcaria Switzerland .....	441912,6	96817	115049	2330018,4	510449	606320
Szwecja Sweden .....	8081675,5	1769170	2098766	7343861,8	1607678	1907932
Tajlandia Thailand .....	348974,2	76307	90219	627620,0	137410	163339
Tajwan Taiwan .....	1052950,6	230407	272965	85217,7	18646	22125
Tunezja Tunisia .....	68867,8	14976	17489	95647,5	20949	24920
Turcja Turkey .....	5032149,0	1100905	1305112	2156879,2	471840	559222
Ukraina Ukraine .....	8255783,4	1807483	2146254	5634919,9	1233353	1462747
Uzbekistan Uzbekistan .....	240895,6	52664	62276	66093,6	14460	17107
Węgry Hungary .....	3379636,2	740196	878715	7997955,8	1752123	2081537
Wielka Brytania United Kingdom .....	3447564,8	754668	895504	10487296,9	2296686	2727533
Wietnam Vietnam .....	835603,7	182976	217225	568832,9	124760	148315
Włochy Italy .....	19211420,4	4208454	5001067	11321213,6	2479361	2942945
Zjednoczone Emiraty Arabskie United Arab Emirates .....	467980,3	102275	120754	510606,6	111701	132497

**MASZYNY, URZĄDZENIA I SPRZĘT TRANSPORTOWY**  
MACHINERY AND TRANSPORT EQUIPMENT

<b>OGÓŁEM TOTAL .....</b>	<b>456165319,3</b>	<b>99876569</b>	<b>118522628</b>	<b>487993256,4</b>	<b>106873745</b>	<b>126913037</b>
Afganistan Afghanistan .....	124,7	27	33	43585,9	9483	11125
Albania Albania .....	6070,3	1332	1585	106661,3	23372	27780
Algieria Algeria .....	20384,3	4409	5220	142318,0	31181	37089
Antigua i Barbuda Antigua and Barbuda .....	992208,3	217955	260662	1093057,5	239067	283428
Arabia Saudyjska Saudi Arabia .....	12736,8	2785	3292	298505,1	65409	77776
Argentyna Argentina .....	134310,0	29536	35286	167805,4	36706	43474
Armenia Armenia .....	160,0	35	42	32293,2	7070	8383
Australia Australia .....	111712,9	24484	29146	1263995,8	276580	328379

TABL. 16. **IMPORT WEDŁUG KRAJU WYSŁŹKI I EKSPORT WEDŁUG SEKCJI SITC Z WYMIENIENIEM WAŻNIEJSZYCH KRAJÓW W 2021 R. (cd.)**  
**IMPORTS BY COUNTRY OF CONSIGNMENT AND EXPORTS) BY SITC SECTIONS AND MAJOR COUNTRIES IN 2021 (cont.)**

KRAJE COUNTRIES	Import Imports			Eksport Exports		
	w tys. PLN in thousand PLN	w tys. EUR in thousand EUR	w tys. dol. USA in thousand USD	w tys. PLN in thousand PLN	w tys. EUR in thousand EUR	w tys. dol. USA in thousand USD
Austria Austria .....	7716056,4	1690018	2006659	9580186,9	2098111	2491201
Azerbejdżan Azerbaijan .....	2207,5	476	545	146789,6	32149	38097
Bahamy The Bahamas .....	836152,1	183708	219467	767336,2	169010	203145
Bahrajn Bahrain .....	120190,0	26633	31934	59901,5	13050	15306
Bangladesz Bangladesh .....	7645,5	1680	1997	76777,8	16757	19649
Barbados Barbados .....	11783,8	2544	2984	53949,4	11779	13754
Belgia Belgium .....	13422490,2	2940906	3494813	12562506,4	2752676	3272213
Białoruś Belarus .....	382546,9	83873	99777	3018740,7	660903	784281
Bośnia i Hercegowina Bosnia and Herzegovina .....	99206,0	21800	26090	261287,9	57096	67578
Brazylia Brazil .....	299347,9	65646	78149	923349,1	202179	239772
Bułgaria Bulgaria .....	969092,6	212396	252587	1838321,7	402588	478055
Chile Chile .....	14684,6	3210	3801	271232,1	59293	70167
Chiny China .....	69890491,8	15289202	18107992	4855646,7	1064114	1265220
Chorwacja Croatia .....	466432,2	102034	120677	1284685,1	281367	334273
Cypr Cyprus .....	344133,7	75675	90514	672317,6	147696	176991
Czarnogóra Montenegro .....	133,9	29	35	33529,8	7336	8695
Czechy Czechia .....	18748771,0	4107624	4880291	21497670,7	4709159	5596617
Dania Denmark .....	4258892,4	932753	1107646	5834921,8	1277900	1517294
Dominikana Dominican Republic .....	178,6	39	47	55972,7	12272	14584
Egipt Egypt .....	27156,2	5930	7008	476696,6	104271	123252
Estonia Estonia .....	493555,9	107934	127822	1711585,6	374410	443774
Etiopia Ethiopia .....	23030,6	5093	6078	37430,7	8227	9726
Filipiny Philippines .....	531703,4	116381	137689	642308,0	139882	165942
Finlandia Finland .....	1557202,0	340874	404341	3433707,4	751758	892541
Francja France .....	19108272,0	4182111	4965532	32067367,5	7024443	8344986
Ghana Ghana .....	3271,1	713	831	52828,0	11556	13610
Gibraltar Gibraltar .....	72072,7	15831	18776	115462,3	25344	30191
Grecja Greece .....	184389,9	40338	47785	1861572,8	407690	484083
Gruzja Georgia .....	62649,3	13872	16848	161769,6	35378	41872
Hiszpania Spain .....	7550271,8	1655101	1968628	15771514,2	3455028	4105648
Holandia Netherlands .....	34476747,5	7543961	8937915	21710003,2	4752130	5637628
Hongkong Hong Kong .....	7862694,3	1719578	2037543	545899,1	119383	141323
Indie India .....	3037307,5	663371	783920	1634220,4	356852	421862
Indonezja Indonesia .....	728892,0	159284	187929	156240,9	34142	40236
Irak Iraq .....	6659,6	1456	1720	162129,6	35689	42704
Iran Iran .....	858,4	185	210	126777,4	27695	32635
Irlandia Ireland .....	2617359,3	573822	683193	3287430,6	717816	845553
Islandia Iceland .....	20754,3	4586	5522	140460,8	30789	36631
Izrael Israel .....	302842,0	66427	79297	1268261,3	278191	330798
Japonia Japan .....	4042982,6	885789	1052942	1615183,4	353993	420867
Jordania Jordan .....	13890,5	3047	3629	104619,0	22937	27246
Kanada Canada .....	981530,3	215005	255251	3163829,8	691172	816268
Katar Qatar .....	4352,0	952	1122	197101,6	43142	51009

MASZYNY, URZĄDZENIA I SPRZĘT TRANSPORTOWY (cd.)  
MACHINERY AND TRANSPORT EQUIPMENT (cont.)

TABL. 16. **IMPORT WEDŁUG KRAJU WYSŁŹKI I EKSPORT WEDŁUG SEKCJI SITC Z WYMIENIENIEM WAŻNIEJSZYCH KRAJÓW W 2021 R. (cd.)**  
**IMPORTS BY COUNTRY OF CONSIGNMENT AND EXPORTS) BY SITC SECTIONS AND MAJOR COUNTRIES IN 2021 (cont.)**

KRAJE COUNTRIES	Import Imports			Eksport Exports		
	w tys. PLN in thousand PLN	w tys. EUR in thousand EUR	w tys. dol. USA in thousand USD	w tys. PLN in thousand PLN	w tys. EUR in thousand EUR	w tys. dol. USA in thousand USD
Kazachstan Kazakhstan .....	429085,9	93581	109143	938197,3	205136	243295
Kenia Kenya .....	1153,5	252	298	42874,1	9439	11304
Kolumbia Colombia .....	286,7	62	73	79467,9	17392	20582
Korea Południowa South Korea .....	12105911,0	2652207	3152107	1164986,0	254882	302050
Kosowo Kosovo .....	20349,7	4494	5377	79902,2	17501	20703
Kuwejt Kuwait .....	2327,3	508	600	56408,6	12342	14619
Liban Lebanon .....	31672,5	6939	8246	104279,1	22735	26850
Liberia Liberia .....	718023,8	157261	187484	612920,5	134244	159615
Libia Libya .....	141,1	31	36	70712,7	15499	18467
Liechtenstein Liechtenstein .....	43167,1	9475	11309	58382,1	12785	15173
Litwa Lithuania .....	1166804,0	255361	302547	4399324,7	963874	1145910
Luksemburg Luxembourg .....	378776,4	82893	98372	684627,5	149976	178207
Łotwa Latvia .....	572092,5	125234	148521	2365347,5	517953	614840
Macedonia Macedonia .....	58309,1	12767	15154	132107,1	28912	34294
Malezja Malaysia .....	935940,3	204752	242518	280432,6	61114	71770
Malta Malta .....	179621,2	39439	47308	245454,8	53894	64756
Maroko Morocco .....	178982,2	39219	46652	1054944,6	230959	273999
Meksyk Mexico .....	928923,8	203229	240753	5627092,7	1231316	1459545
Moldawia Moldova .....	117279,8	25691	30579	375554,9	82231	97517
Mongolia Mongolia .....	573,3	126	150	48151,7	10522	12455
Mozambik Mozambique .....	7,5	2	2	54024,0	11930	14292
Niemcy Germany .....	125322586,4	27448150	32588504	135298500,4	29636122	35203485
Nigeria Nigeria .....	156,2	34	40	77582,9	17004	20230
Norwegia Norway .....	1901416,1	416041	494160	5024526,4	1101036	1310380
Nowa Zelandia New Zealand .....	55099,7	12179	14533	478567,1	104612	123420
Oman Oman .....	118542,4	26011	31217	152975,6	33702	40838
Pakistan Pakistan .....	1480,0	324	382	40220,9	8800	10392
Panama Panama .....	240233,9	52974	63592	270675,8	59630	71418
Paragwaj Paraguay .....	2,5	1	1	31489,5	6895	8182
Peru Peru .....	342,8	74	87	112959,2	24777	29449
Południowa Afryka South Africa .....	67587,2	14793	17496	1080510,2	236554	280611
Portugalia Portugal .....	1780666,8	389542	461803	3092072,8	677352	804372
Rosja Russia .....	1230463,5	269477	320174	15774107,5	3453294	4098124
Rumunia Romania .....	4747078,5	1040523	1237897	7833425,2	1716307	2039566
Senegal Senegal .....	32,5	7	9	32853,4	7132	8284
Serbia Serbia .....	959024,7	210022	249435	1150319,9	252001	299486
Singapur Singapore .....	1909179,3	417410	494152	519569,6	113717	134414
Słowacja Slovakia .....	13720856,9	3006308	3573213	10380221,1	2273556	2700822
Słowenia Slovenia .....	4845267,5	1060570	1257477	2325865,9	509369	605827
Stany Zjednoczone United States .....	10761091,0	2354747	2793585	16234980,3	3552645	4210437
Szwajcaria Switzerland .....	2339157,7	512524	608478	4688422,1	1026016	1217750
Szwecja Sweden .....	8089874,4	1773260	2110018	17903349,5	3921627	4658008
Tadżykistan Tajikistan .....	0,0	0	0	79223,6	17351	20596
Tajlandia Thailand .....	1082935,1	236845	280244	331344,7	72594	86123

MASZYNY, URZĄDZENIA I SPRZĘT TRANSPORTOWY (cd.)  
MACHINERY AND TRANSPORT EQUIPMENT (cont.)

TABLE 16. **IMPORT WEDŁUG KRAJU WYSŁŹKI I EKSPORT WEDŁUG SEKCJI SITC Z WYMIENIENIEM WAŻNIEJSZYCH KRAJÓW W 2021 R. (cd.)**  
 IMPORTS BY COUNTRY OF CONSIGNMENT AND EXPORTS) BY SITC SECTIONS AND MAJOR COUNTRIES IN 2021 (cont.)

KRAJE COUNTRIES	Import Imports			Eksport Exports		
	w tys. PLN in thousand PLN	w tys. EUR in thousand EUR	w tys. dol. USA in thousand USD	w tys. PLN in thousand PLN	w tys. EUR in thousand EUR	w tys. dol. USA in thousand USD

MASZYNY, URZĄDZENIA I SPRZĘT TRANSPORTOWY (dok.)  
 MACHINERY AND TRANSPORT EQUIPMENT (cont.)

Tajwan Taiwan .....	3442670,2	752743	890590	311548,4	68218	80929
Tanzania Tanzania .....	12,3	3	3	42963,6	9393	11135
Tunezja Tunisia .....	301361,3	66017	78488	228388,8	50107	59710
Turcja Turkey .....	5813606,0	1271388	1504782	6319395,7	1383087	1640344
Turkmenistan Turkmenistan .....	33,3	7	8	91314,7	20060	23798
Uganda Uganda .....	65,7	15	17	34891,7	7581	8833
Ukraina Ukraine .....	985279,4	215812	256395	8598046,4	1881221	2230721
Urugwaj Uruguay .....	1076,7	236	282	40872,2	8974	10678
Uzbekistan Uzbekistan .....	2784,5	607	713	392904,8	85831	101287
Węgry Hungary .....	8771123,1	1921274	2282683	11470250,6	2513062	2986617
Wielka Brytania United Kingdom .....	7444422,5	1629376	1931309	25134851,9	5502762	6529290
Wietnam Vietnam .....	3587490,0	784959	930171	412668,4	90080	106395
Włochy Italy .....	24194839,3	5299623	6294801	25506418,0	5587980	6641877
Wyspy Dziewicze — W.B. Virgin Islands (British) .....	0,0	0	0	34222,2	7524	9068
Wyspy Marshalla Marshall Islands .....	1254626,4	273836	322738	1148247,0	249997	292201
Wyspy Owcze Faroe Islands .....	96078,7	21108	25340	131927,0	28982	34631
Zjednoczone Emiraty Arabskie United Arab Emirates .....	145970,6	31883	37660	1019959,3	223090	264154

RÓŻNE WYROBY PRZEMYSŁOWE  
 MISCELLANEOUS MANUFACTURED ARTICLES

<b>OGÓŁEM TOTAL .....</b>	<b>182453769,2</b>	<b>39942442</b>	<b>47375602</b>	<b>232817594,9</b>	<b>50967374</b>	<b>60462436</b>
Albania Albania .....	6180,9	1358	1616	58235,4	12731	15056
Algieria Algeria .....	587,0	128	151	81643,1	17902	21230
Arabia Saudyjska Saudi Arabia .....	1305,0	284	335	245853,0	53772	63690
Argentyna Argentina .....	919,8	202	240	58678,0	12861	15327
Armenia Armenia .....	421,3	92	109	24309,9	5319	6308
Aruba Aruba .....	0,7	0	0	228,6	50	59
Australia Australia .....	29496,3	6466	7695	418261,0	91532	108530
Austria Austria .....	2527181,0	553261	656158	5937114,1	1299230	1539744
Bahrajn Bahrain .....	488,4	107	128	32993,1	7148	8274
Bangladesz Bangladesh .....	5742339,7	1257131	1490592	32684,0	7155	8475
Belgia Belgium .....	4472775,9	979595	1162951	4794551,2	1049551	1245193
Białoruś Belarus .....	597308,7	130734	155056	686191,0	150222	178267
Bośnia i Hercegowina Bosnia and Herzegovina .....	37638,8	8245	9782	196429,1	42943	50764
Brazylia Brazil .....	37980,2	8344	9938	192200,8	42114	50045
Bułgaria Bulgaria .....	498962,2	109295	129823	1423210,8	311404	368887
Chile Chile .....	430,1	94	112	74077,2	16199	19174
Chiny China .....	30290587,3	6626164	7844088	1480838,5	324281	385041
Chorwacja Croatia .....	345872,5	75593	89292	1276148,0	279439	331704
Cypr Cyprus .....	74456,7	16263	19200	168500,5	36891	43733
Czarnogóra Montenegro .....	1096,8	237	279	40459,8	8848	10479

TABL. 16. **IMPORT WEDŁUG KRAJU WYSŁŹKI I EKSPORT WEDŁUG SEKCJI SITC Z WYMIENIENIEM WAŻNIEJSZYCH KRAJÓW W 2021 R. (cd.)**  
 IMPORTS BY COUNTRY OF CONSIGNMENT AND EXPORTS) BY SITC SECTIONS AND MAJOR COUNTRIES IN 2021 (cont.)

KRAJE COUNTRIES	Import Imports			Eksport Exports		
	w tys. PLN in thousand PLN	w tys. EUR in thousand EUR	w tys. dol. USA in thousand USD	w tys. PLN in thousand PLN	w tys. EUR in thousand EUR	w tys. dol. USA in thousand USD
<b>RÓŻNE WYROBY PRZEMYSŁOWE (cd.)</b> MISCELLANEOUS MANUFACTURED ARTICLES (cont.)						
Czechy Czechia .....	5583387,9	1223128	1452945	13555449,5	2967585	3521126
Dania Denmark .....	1877520,2	411098	487775	4819104,2	1055419	1253256
Egipt Egypt .....	94102,8	20654	24596	94853,9	20760	24680
Estonia Estonia .....	378315,3	82885	98345	925919,9	202595	240052
Filipiny Philippines .....	650327,2	142224	168187	141046,8	30866	36559
Finlandia Finland .....	424884,2	92898	110023	2075900,4	454469	539388
Francja France .....	6509770,2	1425541	1692578	13217521,4	2894206	3434678
Grecja Greece .....	114920,2	25186	29944	871805,2	190787	226186
Gruzja Georgia .....	6042,3	1318	1555	73479,3	16062	18988
Hiszpania Spain .....	6955483,3	1522839	1807380	4512516,5	987966	1171954
Holandia Netherlands .....	10436899,7	2284078	2706371	10365355,2	2268902	2690200
Hongkong Hong Kong .....	1892770,6	413407	487645	211550,2	46293	54849
Indie India .....	1406928,7	308011	365508	191996,6	42013	49824
Indonezja Indonesia .....	446979,5	97730	115738	25931,7	5679	6728
Irak Iraq .....	79,0	17	21	69929,1	15264	18047
Irlandia Ireland .....	612573,0	133990	158647	631389,8	138220	163977
Islandia Iceland .....	2275,5	499	594	89695,2	19630	23280
Izrael Israel .....	142275,0	31241	37254	483742,6	105738	125005
Japonia Japan .....	1495521,2	327608	389161	429877,3	94197	111984
Kambodża Cambodia .....	487247,6	106667	126126	4031,2	882	1045
Kanada Canada .....	134558,9	29457	34990	936626,3	205056	243343
Katar Qatar .....	333,3	73	85	68089,9	14895	17662
Kazachstan Kazakhstan .....	870,4	191	227	262110,6	57380	68340
Kolumbia Colombia .....	803,6	176	209	64341,8	14006	16462
Korea Południowa South Korea .....	1813033,5	396500	469526	284246,7	62224	73853
Kosowo Kosovo .....	1925,6	425	511	52015,8	11382	13480
Kuwejt Kuwait .....	904,1	196	233	95741,8	20949	24845
Libia Libya .....	4,0	1	1	33857,1	7401	8778
Litwa Lithuania .....	1059492,3	232154	275870	2751187,4	601892	713189
Luksemburg Luxembourg .....	249224,5	54570	64868	423006,1	92725	110379
Łotwa Latvia .....	171936,9	37719	44940	1392237,3	304676	361237
Macedonia Macedonia .....	41856,4	9170	10886	93438,8	20420	24148
Malezja Malaysia .....	1271643,8	279235	333672	123359,2	27072	32278
Malta Malta .....	37769,4	8253	9852	51397,4	11247	13330
Maroko Morocco .....	31846,2	6968	8286	138729,9	30384	36094
Meksyk Mexico .....	71765,9	15674	18501	405445,5	88783	105286
Mjanma (Birna) Myanmar (Burma) .....	802730,6	175939	208261	605,1	131	154
Moldawia Moldova .....	61296,7	13426	15947	151122,8	33072	39211
Niemcy Germany .....	61281401,6	13418798	15926611	86793937,4	19000842	22541041
Norwegia Norway .....	122512,2	26836	31895	2728050,6	597111	708566
Nowa Zelandia New Zealand .....	10414,7	2277	2690	45750,3	10012	11877
Oman Oman .....	143,3	32	38	44796,8	9829	11671
Pakistan Pakistan .....	611654,1	133955	158910	22205,7	4843	5698
Panama Panama .....	117,5	26	31	37035,7	8108	9630



TABL. 16. **IMPORT WEDŁUG KRAJU WYSŁŹKI I EKSPORT WEDŁUG SEKCJI SITC Z WYMIENIENIEM WAŻNIEJSZYCH KRAJÓW W 2021 R. (dok.)**

IMPORTS BY COUNTRY OF CONSIGNMENT AND EXPORTS) BY SITC SECTIONS AND MAJOR COUNTRIES IN 2021 (cont.)

KRAJE COUNTRIES	Import Imports			Eksport Exports		
	w tys. PLN in thousand PLN	w tys. EUR in thousand EUR	w tys. dol. USA in thousand USD	w tys. PLN in thousand PLN	w tys. EUR in thousand EUR	w tys. dol. USA in thousand USD

RÓŻNE WYROBY PRZEMYSŁOWE (dok.)  
MISCELLANEOUS MANUFACTURED ARTICLES (cont.)

Peru Peru .....	925,4	203	241	44869,1	9857	11750
Południowa Afryka South Africa .....	26997,9	5914	7023	204545,7	44820	53248
Portugalia Portugal .....	384386,2	84308	100440	694251,2	152046	180574
Rosja Russia .....	339725,4	74311	88035	4632847,6	1013754	1201621
Rumunia Romania .....	1367258,4	299201	354368	4997864,1	1094326	1298293
San Marino San Marino .....	5762,6	1264	1500	115764,0	25426	30399
Serbia Serbia .....	253438,3	55464	65808	593931,9	129967	154104
Singapur Singapore .....	485782,4	106388	126367	135057,8	29606	35181
Słowacja Slovakia .....	3208845,9	703248	836222	5217580,8	1142376	1355747
Słowenia Slovenia .....	573905,2	125755	149584	857073,8	187738	223036
Stany Zjednoczone United States .....	2401742,7	525148	621606	8611213,7	1885669	2238798
Szwajcaria Switzerland .....	671782,3	146954	173986	4300848,5	941099	1115176
Szwecja Sweden .....	2066939,6	452692	537715	6105773,2	1336594	1585736
Tajlandia Thailand .....	539527,1	118217	140440	42018,4	9212	10939
Tajwan Taiwan .....	827710,0	180815	213297	84407,0	18458	21872
Tunezja Tunisia .....	188721,0	41256	48836	105785,9	23119	27392
Turcja Turkey .....	2640452,1	577950	685144	541315,8	118487	140600
Ukraina Ukraine .....	1414031,9	309408	366721	4231767,3	925926	1097101
Węgry Hungary .....	1961096,8	429640	510470	5017116,8	1098247	1302594
Wielka Brytania United Kingdom .....	1847119,6	404256	479550	10023961,9	2194333	2603408
Wietnam Vietnam .....	1059339,9	232060	275674	61865,6	13533	15983
Włochy Italy .....	8135244,5	1781541	2114171	8140691,1	1782818	2115905
Wybrzeże Kości Słoniowej Côte d'Ivoire (Ivory Coast) .....	0,1	0	0	7759,1	1691	1991
Zjednoczone Emiraty Arabskie United Arab Emirates .....	22026,3	4805	5656	446950,0	97765	115833

TOWARY I TRANSAKCJE NIESKLASYFIKOWANE W SITC  
COMMODITIES AND TRANSACTIONS NOT CLASSIFIED ELSEWHERE IN THE SITC

<b>OGÓŁEM TOTAL .....</b>	<b>31755787,4</b>	<b>6922365</b>	<b>8127988</b>	<b>2682344,9</b>	<b>586925</b>	<b>695333</b>
Austria Austria .....	254527,7	55687	66121	8456,6	1867	2253
Belgia Belgium .....	27593,0	6053	7220	38949,4	8534	10124
Bułgaria Bulgaria .....	3255,1	707	822	55189,0	11987	13942
Czechy Czechia .....	736477,8	160714	188888	668078,0	146535	174807
Hiszpania Spain .....	21567,1	4702	5514	31430,3	6870	8122
Holandia Netherlands .....	50617,1	11102	13214	48270,7	10564	12522
Kanada Canada .....	48280,6	10536	12377	8985,5	1968	2336
Katar Qatar .....	4200784,7	916643	1078428	292,2	64	76
Litwa Lithuania .....	5539,7	1209	1428	40247,9	8870	10704
Maroko Morocco .....	226619,9	49712	59004	89861,1	19582	23006
Niemcy Germany .....	4453795,3	971852	1143903	252851,8	55388	65785
Rosja Russia .....	17416722,0	3794310	4451955	6966,0	1521	1790
Senegal Senegal .....	61196,9	13341	15694	42,3	9	11
Stany Zjednoczone United States .....	3455341,4	752413	878793	97762,4	21160	24648
Szwajcaria Switzerland .....	294337,1	64067	74835	217318,6	47787	56882
Turcja Turkey .....	32306,0	7022	8232	23737,0	5190	6141
Wielka Brytania United Kingdom .....	80308,1	17553	20728	13294,5	2907	3445
Włochy Italy .....	10698,9	2349	2799	92803,1	20343	24163

TABL. 17. ROZDYSPONOWANIE IMPORTU I EKSPORTU WEDŁUG GŁÓWNYCH KATEGORII EKONOMICZNYCH  
W 2021 R. (ceny bieżące)

DISTRIBUTION OF IMPORTS AND EXPORTS BY BROAD ECONOMIC CATEGORIES IN 2021 (current prices)

WYSZCZEGÓLNIENIE SPECIFICATION	Import Imports				Eksport Exports			
	w mln PLN in million PLN	w mln EUR in million EUR	w mln dol. USA in million USD	w odset- kach in %	w mln PLN in million PLN	w mln EUR in million EUR	w mln dol. USA in million USD	w odset- kach in %
<b>O G Ó Ł E M</b> <b>TOTAL</b>	<b>1323000,3</b>	<b>289606</b>	<b>343492</b>	<b>100,0</b>	<b>1315977,8</b>	<b>288146</b>	<b>342006</b>	<b>100,0</b>
<b>Żywność i napoje</b> <b>Food and beverages</b>	<b>88804,3</b>	<b>19439</b>	<b>23055</b>	<b>6,7</b>	<b>134220,8</b>	<b>29385</b>	<b>34866</b>	<b>10,2</b>
Nieprzetworzone Primary	31214,3	6835	8113	2,4	25316,6	5543	6578	1,9
głównie dla przemysłu mainly for industry	7777,1	1703	2023	0,6	7892,0	1728	2052	0,6
głównie dla gospodarstw do- mowych mainly for household con- sumption	23437,2	5132	6089	1,8	17424,6	3815	4526	1,3
Przetworzone Processed	57590,0	12604	14943	4,4	108904,1	23842	28288	8,3
głównie dla przemysłu mainly for industry	11617,8	2543	3015	0,9	8881,1	1945	2308	0,7
głównie dla gospodarstw do- mowych mainly for household con- sumption	45972,2	10061	11927	3,5	100023,0	21897	25979	7,6
<b>Towary zaopatrzeniowe dla przemysłu, gdzie indziej niewymienione</b> <b>Industrial supplies not else- where specified</b>	<b>444238,2</b>	<b>97261</b>	<b>115418</b>	<b>33,6</b>	<b>369933,3</b>	<b>81001</b>	<b>96149</b>	<b>28,1</b>
Nieprzetworzone Primary	28712,2	6288	7464	2,2	27246,4	5965	7080	2,1
Przetworzone Processed	415526,0	90973	107954	31,4	342687,0	75035	89068	26,0
<b>Paliwa i smary</b> <b>Fuels and lubricants</b>	<b>108668,6</b>	<b>23744</b>	<b>28031</b>	<b>8,2</b>	<b>23663,8</b>	<b>5172</b>	<b>6114</b>	<b>1,8</b>
Nieprzetworzone Primary	71793,5	15681	18495	5,4	3785,6	827	977	0,3
Przetworzone Processed	36875,1	8063	9536	2,8	19878,2	4345	5137	1,5



TABL. 18. WSKAŹNIKI ROZDYSPONOWANIA IMPORTU I EKSPORTU  
WEDŁUG GŁÓWNYCH KATEGORII EKONOMICZNYCH W 2021 R.  
INDICES OF DISTRIBUTION OF IMPORTS AND EXPORTS  
BY BROAD ECONOMIC CATEGORIES IN 2021

WYSZCZEGÓLNIENIE SPECIFICATION	Import Imports			Ekспорт Exports		
	wskaźniki			indices		
	wartości value	cen price	wolumenu volume	wartości value	cen price	wolumenu volume
	rok poprzedni=100			previous year=100		
<b>O G Ó Ł E M</b> ..... <b>TOTAL</b>	<b>130,3</b>	<b>112,8</b>	<b>115,5</b>	<b>123,9</b>	<b>109,8</b>	<b>112,8</b>
<b>Żywność i napoje</b> ..... <b>Food and beverages</b>	<b>113,6</b>	<b>104,2</b>	<b>109,0</b>	<b>113,4</b>	<b>106,7</b>	<b>106,3</b>
Nieprzetworzone ..... Primary	110,5	105,0	105,2	109,8	110,1	99,7
głównie dla przemysłu ..... mainly for industry	107,8	102,5	105,2	101,0	123,7	81,6
głównie dla gospodarstw domowych ..... mainly for household consumption	111,5	105,8	105,4	114,3	104,8	109,1
Przetworzone ..... Processed	115,3	103,7	111,2	114,3	106,0	107,8
głównie dla przemysłu ..... mainly for industry	118,2	110,8	106,7	114,1	111,6	102,2
głównie dla gospodarstw domowych ..... mainly for household consumption	114,6	102,0	112,4	114,3	105,5	108,3
<b>Towary zaopatrzeniowe dla przemysłu, gdzie indziej niewymienione</b> ..... <b>Industrial supplies not elsewhere specified</b>	<b>139,0</b>	<b>119,2</b>	<b>116,6</b>	<b>133,3</b>	<b>117,8</b>	<b>113,2</b>
Nieprzetworzone ..... Primary	130,0	118,5	109,7	144,0	127,0	113,4
Przetworzone ..... Processed	139,7	119,3	117,1	132,5	117,1	113,2
<b>Paliwa i smary</b> ..... <b>Fuels and lubricants</b>	<b>181,1</b>	<b>147,6</b>	<b>122,7</b>	<b>170,5</b>	<b>148,3</b>	<b>115,0</b>
Nieprzetworzone ..... Primary	178,2	147,7	120,6	144,0	119,8	120,2
Przetworzone ..... Processed	186,9	147,4	126,8	176,7	155,2	113,9

**TABL. 18. WSKAŹNIKI ROZDYSPONOWANIA IMPORTU I EKSPORTU**  
**WEDŁUG GŁÓWNYCH KATEGORII EKONOMICZNYCH W 2021 R. (dok.)**  
 INDICES OF DISTRIBUTION OF IMPORTS AND EXPORTS  
 BY BROAD ECONOMIC CATEGORIES IN 2021 (cont.)

WYSZCZEGÓLNIENIE SPECIFICATION	Import Imports			Eksport Exports		
	wskaźniki			indices		
	wartości	cen	wolumenu	wartości	cen	wolumenu
	value	price	volume	value	price	volume
rok poprzedni=100			previous year=100			
<b>Dobra inwestycyjne (oprócz środków transportu), części, akcesoria .....</b> Capital goods (except transport equipment) and parts and accessories thereof	<b>122,0</b>	<b>103,3</b>	<b>118,1</b>	<b>121,7</b>	<b>101,3</b>	<b>120,1</b>
Dobra inwestycyjne (oprócz środków transportu) .....	120,1	101,9	117,9	123,0	101,6	121,1
Capital goods (except transport equipment)						
Części i akcesoria .....	124,6	105,1	118,6	119,1	100,6	118,4
Parts and accessories						
<b>Środki transportu, części, akcesoria</b> Transport equipment and parts and accessories thereof	<b>126,8</b>	<b>104,9</b>	<b>120,9</b>	<b>121,9</b>	<b>108,6</b>	<b>112,2</b>
Samochody osobowe .....	115,5	104,5	110,5	99,6	111,7	89,2
Passenger motor cars						
Pozostałe .....	158,2	104,0	152,1	125,8	106,6	118,0
Other						
środki transportu przemysłowe .....	159,5	104,7	152,3	125,0	107,9	115,8
industrial						
środki transportu nieprzemysłowe ....	140,0	94,1	148,8	133,3	96,1	138,7
non-industrial						
Części i akcesoria .....	121,9	105,5	115,5	124,4	108,9	114,2
Parts and accessories						
<b>Towary konsumpcyjne, gdzie indziej niewymienione .....</b> Consumer goods not elsewhere specified	<b>119,2</b>	<b>104,4</b>	<b>114,2</b>	<b>119,1</b>	<b>107,1</b>	<b>111,2</b>
Trwałego użytku .....	128,0	108,2	118,3	125,4	111,5	112,5
Durable						
Półtrwałego użytku .....	121,4	103,1	117,7	124,6	104,8	118,9
Semi-durable						
Nietrwałego użytku .....	112,1	104,3	107,5	108,2	103,8	104,2
Non-durable						
<b>Towary, gdzie indziej niewymienione</b> Goods, not elsewhere specified	.	.	.	.	.	.

TABL. 19. **IMPORT TOWARÓW WEDŁUG SEKCJI PKWiU W 2021 R.**  
IMPORTS OF COMMODITIES BY PKWiU SECTIONS IN 2021

SEKCJE SECTIONS	Ceny bieżące Current prices			Ceny stałe 2020=100 Constant prices 2020=100
	w mln PLN in million PLN	w mln EUR in million EUR	w mln dol. USA in million USD	
<b>OGÓŁEM</b> <b>TOTAL</b>	<b>1323000,3</b>	<b>289606</b>	<b>343492</b>	<b>115,5</b>
Produkty rolnictwa, leśnictwa, łowiectwa i rybactwa Products of agriculture, forestry, hunting and fishing	32781,5	7180	8526	104,6
Produkty górnictwa i wydobywania Mining and quarrying	58280,9	12745	15072	98,2
Produkty przetwórstwa przemysłowego Manufactured products	1181396,1	258648	306892	117,2
Energia elektryczna, paliwa gazowe, para wodna, gorąca woda i powietrze do układów klimatyzacyjnych Electricity, gas, steam, hot water and air conditioning	4075,5	891	1054	78,7
Ścieki i odpady Sewage and waste	9159,6	2006	2381	110,2
Produkty związane z informacją Information related products	6810,8	1490	1763	123,2
Towary gdzie indziej niesklasyfikowane Goods n.e.c.	30495,9	6647	7804	305,0

TABL. 20. **EKSPORT TOWARÓW WEDŁUG SEKCJI PKWiU W 2021 R.**  
EXPORTS OF COMMODITIES BY PKWiU SECTIONS IN 2021

SEKCJE SECTIONS	Ceny bieżące Current prices			Ceny stałe 2020=100 Constant prices 2020=100
	w mln PLN in million PLN	w mln EUR in million EUR	w mln dol. USA in million USD	
<b>OGÓŁEM</b> <b>TOTAL</b>	<b>1315977,8</b>	<b>288146</b>	<b>342006</b>	<b>112,8</b>
Produkty rolnictwa, leśnictwa, łowiectwa i rybactwa Products of agriculture, forestry, hunting and fishing	24169,5	5292	6280	99,6
Produkty górnictwa i wydobywania Mining and quarrying	4516,1	987	1166	124,8
Produkty przetwórstwa przemysłowego Manufactured products	1252735,4	274307	325607	115,1
Energia elektryczna, paliwa gazowe, para wodna, gorąca woda i powietrze do układów klimatyzacyjnych Electricity, gas, steam, hot water and air conditioning	4624,7	1008	1184	193,1
Ścieki i odpady Sewage and waste	15195,2	3327	3950	118,7
Produkty związane z informacją Information related products	13221,8	2893	3427	107,2
Towary gdzie indziej niesklasyfikowane Goods n.e.c.	1515,2	331	391	140,2

TABL. 21. **IMPORT TOWARÓW WEDŁUG SEKCJI I DZIAŁÓW NOMENKLATURY CN W 2021 R.**  
IMPORTS OF COMMODITIES BY SECTIONS AND CHAPTERS OF COMBINED NOMENCLATURE  
IN 2021

Kod sekcji i działu Code of section and chapter	SEKCJE SECTIONS DZIAŁY CHAPTERS	Ceny bieżące Current prices			Ceny stałe 2020=100 Constant prices 2020=100
		w tys. PLN in thousand PLN	w tys. EUR in thousand EUR	w tys. dol. USA in thousand USD	
	<b>OGÓŁEM</b> .....	<b>1323000271,3</b>	<b>289606146</b>	<b>343491791</b>	<b>115,5</b>
	<b>TOTAL</b>				
<b>I</b>	<b>Zwierzęta żywe; produkty pochodzenia zwierzęcego</b> .....	<b>28014917,7</b>	<b>6132253</b>	<b>7272019</b>	<b>111,9</b>
	Live animals; animal products				
01	Zwierzęta żywe .....	2911478,1	638048	758937	115,2
	Live animals				
02	Mięso i podroby jadalne .....	7114319,1	1557835	1848651	113,2
	Meat and edible meat offal				
03	Ryby i inne bezkręgowce wodne .....	10724128,4	2346352	2779483	109,9
	Fish and other aquatic invertebrates				
04	Produkty mleczarskie, jaja ptasie; miód naturalny; jadalne produkty pochodzenia zwierzęcego .....	5934542,6	1298682	1539121	111,9
	Dairy products, birds' eggs; natural honey; edible products of animal origin				
05	Produkty pochodzenia zwierzęcego, gdzie indziej niewymienione .....	1330449,5	291336	345827	119,5
	Products of animal origin, n.e.s.				
<b>II</b>	<b>Produkty pochodzenia roślinnego</b> .....	<b>29551552,1</b>	<b>6471912</b>	<b>7684689</b>	<b>106,1</b>
	Vegetable products				
06	Drzewa i inne rośliny; bulwy, korzenie; cięte kwiaty i ozdobne liście .....	2204893,0	483346	575099	125,0
	Trees and other plants; bulbs, roots; cut flowers and ornamental foliage				
07	Warzywa .....	4956940,1	1086104	1291557	101,0
	Vegetables				
08	Owoce i orzechy jadalne .....	10079070,6	2207058	2619493	111,2
	Edible fruits and nuts				
09	Kawa, herbata i przyprawy .....	3967585,4	867902	1028055	102,6
	Coffee, tea and spices				
10	Zboża .....	2264733,6	496180	589273	86,9
	Cereals				
11	Produkty przemysłu młynarskiego; sól, skrobia .....	1501554,5	328755	390298	106,6
	Products of the milling industry; malt, starches				
12	Nasiona i owoce oleiste; ziarna, nasiona i owoce różne; rośliny przemysłowe lub lecznicze; słoma i pasza .....	3832370,3	839612	997622	111,5
	Oil seeds and oleaginous fruit; miscellaneous grains, seeds and fruit; industrial or medicinal plants; straw and fodder				
13	Szelak; gumy, żywice oraz inne soki i ekstrakty roślinne .....	597183,6	130751	155118	97,7
	Lac; gums, resins and other vegetable saps and extracts				
14	Materiały roślinne do wyplatania; produkty pochodzenia roślinnego, gdzie indziej niewymienione .....	147220,9	32203	38174	53,2
	Vegetable plaiting materials; vegetable products, n.e.s				
<b>III</b>	<b>Tłuszcze i oleje</b> .....	<b>7373849,4</b>	<b>1612986</b>	<b>1909611</b>	<b>101,6</b>
	Fats and oils				
15	Tłuszcze i oleje pochodzenia zwierzęcego lub roślinnego, gotowe tłuszcze jadalne, woski .....	7373849,4	1612986	1909611	101,6
	Animal or vegetable fats and oils, prepared edible fats, waxes				
<b>IV</b>	<b>Przetwory spożywcze</b> .....	<b>49107373,3</b>	<b>10750036</b>	<b>12752339</b>	<b>105,6</b>
	Prepared foodstuffs				
16	Przetwory z mięsa, ryb lub skorupiaków, mięczaków i innych bezkręgowców wodnych .....	1676750,3	366896	434685	107,9
	Preparations of meat, fish or crustaceans, molluscs or other aquatic invertebrates				

TABL. 21. **IMPORT TOWARÓW WEDŁUG SEKCJI I DZIAŁÓW NOMENKLATURY CN W 2021 R. (cd.)**  
 IMPORTS OF COMMODITIES BY SECTIONS AND CHAPTERS OF COMBINED NOMENCLATURE  
 IN 2021 (cont.)

Kod sekcji i działu Code of section and chapter	SEKCJE SECTIONS DZIAŁY CHAPTERS	Ceny bieżące Current prices			Ceny stałe 2020=100 Constant prices 2020=100
		w tys. PLN in thousand PLN	w tys. EUR in thousand EUR	w tys. dol. USA in thousand USD	
	<b>Przetwory spożywcze (dok.)</b> <b>Prepared foodstuffs (cont.)</b>				
17	Cukry i wyroby cukiernicze ..... Sugars and sugar confectionery	2099901,1	459508	545225	112,7
18	Kakao i przetwory ..... Cocoa and cocoa preparations	6575557,2	1439480	1707107	103,9
19	Przetwory ze zbóż, mąki, skrobi lub mleka; pieczywo cukiernicze ..... Preparations of cereals, flour, starch or milk; pastrycooks' products	5041910,9	1103712	1309136	109,0
20	Przetwory z warzyw, owoców, orzechów lub innych części roślin ..... Preparations of vegetables, fruit, nuts or other parts of plants	4484742,7	981807	1164571	109,6
21	Różne przetwory spożywcze ..... Miscellaneous edible preparations	6348462,3	1390244	1650687	115,4
22	Napoje bezalkoholowe, alkoholowe i ocet ..... Beverages, spirits and vinegar	5799316,1	1268712	1502107	104,0
23	Pozostałości i odpady przemysłu spożywczego; gotowa pasza dla zwierząt ..... Residues and waste from the food industries; prepared animal fodder	12244218,1	2680828	3181395	103,5
24	Tytoń i przemysłowe namiastki tytoniu ..... Tobacco and manufactured tobacco substitutes	4836514,6	1058849	1257426	93,6
<b>V</b>	<b>Produkty mineralne</b> ..... <b>Mineral products</b>	<b>90443070,6</b>	<b>19783272</b>	<b>23412432</b>	<b>104,5</b>
25	Sól; siarka; ziemie i kamienie; materiały gipsowe, wapno i cement ..... Salt; sulphur; earths and stone, plastering materials, lime and cement	3219448,1	704859	836498	101,0
26	Rudy metali, żużel i popiół ..... Ores, slag and ash	6177775,0	1353173	1605231	111,3
27	Paliwa mineralne, oleje mineralne i produkty ich destylacji; substancje bitumiczne; woski mineralne ..... Mineral fuels, mineral oils and products of their distillation; bituminous substances; mineral waxes	81045847,6	17725240	20970702	104,3
<b>VI</b>	<b>Produkty przemysłu chemicznego</b> ..... <b>Products of the chemical industry</b>	<b>132173286,3</b>	<b>28941629</b>	<b>34351239</b>	<b>117,9</b>
28	Chemikalia nieorganiczne, organiczne lub nieorganiczne związki metali szlachetnych, metali rzadkich oraz pierwiastków promieniotwórczych lub izotopów ..... Inorganic chemicals, organic or inorganic compounds of precious metals, of rare-earth metals, of radioactive elements or of isotopes	13561585,1	2969970	3526661	134,7
29	Chemikalia organiczne ..... Organic chemicals	18707022,9	4095102	4856996	113,6
30	Produkty farmaceutyczne ..... Pharmaceutical products	39424057,6	8632245	10247346	124,7
31	Nawozy ..... Fertilizers	5218584,4	1141829	1351136	108,3
32	Ekstrakty barwników lub środków barwiących; garbniki i ich pochodne, barwniki; pigmenty i inne substancje barwiące; farby i lakiery; kit i inne masy uszczelniające; atramenty ..... Tanning or dyeing extracts; tannins and their derivatives; dyes, pigments and other colouring matter; paints and varnishes; putty and other mastics; inks	9349796,1	2047893	2432331	104,1



TABL. 21. **IMPORT TOWARÓW WEDŁUG SEKCJI I DZIAŁÓW NOMENKLATURY CN W 2021 R. (cd.)**  
 IMPORTS OF COMMODITIES BY SECTIONS AND CHAPTERS OF COMBINED NOMENCLATURE  
 IN 2021 (cont.)

Kod sekcji i działu Code of section and chapter	SEKCJE SECTIONS DZIAŁY CHAPTERS	Ceny bieżące Current prices			Ceny stałe 2020=100 Constant prices 2020=100
		w tys. PLN in thousand PLN	w tys. EUR in thousand EUR	w tys. dol. USA in thousand USD	
	<b>Produkty przemysłu chemicznego (dok.) Products of the chemical industry (cont.)</b>				
33	Olejki eteryczne; preparaty perfumeryjne, kosmetyczne lub toaletowe ..... Essential oils; perfumery, cosmetic or toilet preparations	13068641,9	2861422	3395548	107,8
34	Mydło, preparaty piorące; preparaty smarowe, woski syntetyczne, woski preparowane, preparaty do czyszczenia lub szorowania; świece; pasy modelarskie; "woski dentystyczne" oraz preparaty dentystyczne produkowane na bazie gipsu ..... Soap, washing preparations; lubricating preparations, artificial waxes, prepared waxes, polishing or scouring preparations; candles; modelling pastes; "dental waxes" and dental preparations with a basis of plaster	6864209,9	1503051	1783862	101,2
35	Substancje białkowe; skrobie modyfikowane; kleje; enzymy ... Albuminoidal substances; modified starches; glues; enzymes	4199748,6	919413	1090853	119,5
36	Materiały wybuchowe, wyroby pirotechniczne; zapalki; stopy piroforyczne; niektóre materiały łatwopalne ..... Explosives, pyrotechnic products; matches; pyrophoric alloys; certain combustible preparations	273387,8	59780	70650	129,6
37	Materiały fotograficzne i kinematograficzne ..... Photographic or cinematographic goods	579992,0	126965	150485	109,2
38	Wyroby chemiczne różne ..... Miscellaneous chemical products	20926260,0	4583958	5445371	120,3
<b>VII</b>	<b>Tworzywa sztuczne i kauczuk oraz artykuły z nich ..... Plastics and rubber and articles thereof</b>	<b>103065315,0</b>	<b>22566891</b>	<b>26785950</b>	<b>114,4</b>
39	Tworzywa sztuczne i artykuły z nich ..... Plastics and articles thereof	82570224,2	18078404	21456385	112,1
40	Kauczuk i artykuły z kauczuku ..... Rubber and articles thereof	20495090,8	4488488	5329565	122,4
<b>VIII</b>	<b>Skóry i artykuły z nich ..... Raw hides and skins, articles thereof</b>	<b>5944370,6</b>	<b>1301581</b>	<b>1544375</b>	<b>114,4</b>
41	Skóry i skórki surowe (z wyjątkiem skór futerkowych) oraz skóra wyprawiona ..... Raw hides and skins (other than furskins) and leather	1383499,4	303110	360225	114,9
42	Artykuły ze skóry; wyroby siodlarskie i rymarskie; artykuły podróżne, torby ręczne i podobne ..... Articles of leather; saddlery and harness; travel goods, handbags and similar containers	4484597,6	981822	1164495	116,2
43	Skóry futerkowe i futra sztuczne, wyroby ..... Furskins and artificial fur, manufactures thereof	76273,6	16649	19654	59,1
<b>IX</b>	<b>Drewno i artykuły z drewna ..... Wood and articles of wood</b>	<b>12304995,3</b>	<b>2693357</b>	<b>3193995</b>	<b>118,1</b>
44	Drewno i artykuły z drewna; węgiel drzewny ..... Wood and articles of wood; wood charcoal	12017595,0	2630406	3119232	118,1
45	Korek i artykuły z korka ..... Cork and articles of cork	55264,8	12116	14413	96,4
46	Wyroby ze słomy, wyroby koszykarskie oraz wyroby z wikliny Manufactures of straw, basketware and wickerwork	232135,5	50835	60350	124,5
<b>X</b>	<b>Ścier drzewny, papier, tektura i artykuły z nich ..... Pulp of wood, paper, paperboard and articles thereof</b>	<b>31686307,5</b>	<b>6934828</b>	<b>8222459</b>	<b>110,5</b>
47	Ścier z drewna; makulatura i odpady papieru ..... Pulp of wood; waste and scrap of paper	3456971,8	755839	894743	108,3

TABL. 21. **IMPORT TOWARÓW WEDŁUG SEKCJI I DZIAŁÓW NOMENKLATURY CN W 2021 R. (cd.)**  
 IMPORTS OF COMMODITIES BY SECTIONS AND CHAPTERS OF COMBINED NOMENCLATURE  
 IN 2021 (cont.)

Kod sekcji i działu Code of section and chapter	SEKCJE SECTIONS DZIAŁY CHAPTERS	Ceny bieżące Current prices			Ceny stałe 2020=100 Constant prices 2020=100
		w tys. PLN in thousand PLN	w tys. EUR in thousand EUR	w tys. dol. USA in thousand USD	
	<b>Ścier drzewny, papier, tektura i artykuły z nich (dok.)</b> <b>Pulp of wood, paper, paperboard and articles thereof (cont.)</b>				
48	Parier i tektura; artykuły z masy papierniczej, papieru lub tektury ..... Paper and paperboard; articles of paper pulp, of paper or of paperboard	24275098,6	5313714	6302508	108,5
49	Książki, gazety, obrazki i inne wyroby przemysłu poligraficznego; manuskrypty, maszynopisy i plany ..... Printed books, newspapers, pictures and other products of the printing industry; manuscripts, typescripts and plants	3954237,0	865274	1025208	123,6
<b>XI</b>	<b>Materiały i artykuły włókiennicze</b> ..... <b>Textiles and textile articles</b>	<b>72721828,2</b>	<b>15921705</b>	<b>18888481</b>	<b>114,7</b>
50	Jedwab ..... Silk	24209,1	5297	6272	98,0
51	Wełna; cienka lub gruba sierść zwierzęca; przędza i tkanina z włosa końskiego ..... Wool; fine or coarse animal hair; horsehair yarn and woven fabric	634103,9	138900	164941	123,0
52	Bawełna ..... Cotton	1351379,8	295815	350948	105,9
53	Inne włókna roślinne; przędza papierowa i tkaniny z przędzy papierowej ..... Other vegetable textile fibres; paper yarn and woven fabrics of paper yarn	177046,0	38750	45936	118,3
54	Włókna chemiczne ciągłe ..... Man-made filaments	3351626,4	733739	870355	120,9
55	Włókna chemiczne cięte ..... Man-made staple fibres	2185096,1	478323	567402	101,5
56	Wata, filc i włókniny; przędze specjalne; szpagat, powrozy, linki i liny oraz artykuły z nich ..... Wadding; felt and nonwovens; special yarns; twine, cordage, ropes and cables and articles thereof	3414360,8	747882	888201	102,4
57	Dywany i inne włókiennicze wykładziny podłogowe ..... Carpets and other textile floor coverings	1282090,1	280781	333330	111,2
58	Tkaniny specjalne; tkaniny pluszowe; koronki; tkaniny obiciowe; pasmanteria; hafty ..... Special woven fabrics; tufted textile fabrics; lace; tapestries; trimmings; embroidery	980529,4	214737	254956	106,8
59	Wyroby impregnowane, powlekane, pokrywane lub laminowane; wyroby włókiennicze do celów technicznych ..... Impregnated, coated, covered or laminated textile fabrics; textile articles of a kind suitable for industrial use	2399422,1	525605	624570	109,0
60	Dzianiny i wyroby szydełkowe ..... Knitted or crocheted fabrics	1501497,2	328804	390374	108,7
61	Odzież i dodatki odzieżowe dziane lub szydełkowe ..... Articles of apparel and clothing accessories, knitted or crocheted	24613764,6	5387492	6385968	124,8
62	Odzież i dodatki odzieżowe, bez dzianych i szydełkowanych ..... Articles of apparel and clothing accessories, not knitted or crocheted	24820291,5	5435151	6450879	115,6
63	Inne konfektjonowane artykuły włókiennicze; odzież używana i używane artykuły włókiennicze; szmaty ..... Other made-up textile articles; worn clothing and worn textile articles; rags	5986411,2	1310430	1554349	93,9

TABL. 21. **IMPORT TOWARÓW WEDŁUG SEKCJI I DZIAŁÓW NOMENKLATURY CN W 2021 R. (cd.)**  
 IMPORTS OF COMMODITIES BY SECTIONS AND CHAPTERS OF COMBINED NOMENCLATURE  
 IN 2021 (cont.)

Kod sekcji i działu Code of section and chapter	SEKCJE SECTIONS DZIAŁY CHAPTERS	Ceny bieżące Current prices			Ceny stałe 2020=100 Constant prices 2020=100
		w tys. PLN in thousand PLN	w tys. EUR in thousand EUR	w tys. dol. USA in thousand USD	
<b>XII</b>	<b>Obuwie, nakrycia głowy, itp. ....</b> Footwear, headgear, etc.	<b>16845519,0</b>	<b>3690401</b>	<b>4384319</b>	<b>108,5</b>
64	Obuwie, getry i części tych artykułów ..... Footwear, gaiters and the like; parts of such articles	14900243,9	3264831	3880232	106,3
65	Nakrycia głowy i ich części ..... Headgear and parts thereof	1139718,4	249372	295448	132,9
66	Parasole, laski, bicze, szpicruty i ich części ..... Umbrellas, walking-sticks, whips, riding-crops and parts thereof	214871,2	47038	55872	143,8
67	Preparowane pióra i puch oraz artykuły z piór lub puchu, sztuczne kwiaty, artykuły z włosów ..... Prepared feathers and down and articles made of feathers or of down, artificial flowers, articles of human hair	590685,6	129160	152766	115,6
<b>XIII</b>	<b>Artykuły z kamienia, wyroby ceramiczne, szkło .....</b> Articles of stone, ceramic products, glass	<b>15660650,1</b>	<b>3429307</b>	<b>4070457</b>	<b>115,8</b>
68	Artykuły z kamieni, gipsu, cementu, azbestu, miki lub podobnych materiałów ..... Articles of stone, plaster, cement, asbestos, mica or similar materials	4102937,1	898645	1067209	112,5
69	Wyroby ceramiczne ..... Ceramic products	4685329,8	1025974	1217510	120,2
70	Szkło i wyroby ze szkła ..... Glass and glassware	6872383,2	1504688	1785738	114,9
<b>XIV</b>	<b>Perły, kamienie szlachetne, metale szlachetne i artykuły z nich .....</b> Pearls, precious stones and metals, articles thereof	<b>9861278,3</b>	<b>2160066</b>	<b>2568054</b>	<b>157,4</b>
71	Perły naturalne lub hodowlane; kamienie szlachetne lub półszlachetne; metale szlachetne, platery, sztuczna biżuteria; monety ..... Natural or cultured pearls; precious or semi-precious stones; precious metals, plate, imitation jewellery; coins	9861278,3	2160066	2568054	157,4
<b>XV</b>	<b>Metale nieszlachetne i artykuły z nich .....</b> Base metals and articles thereof	<b>149666915,6</b>	<b>32763700</b>	<b>38872725</b>	<b>118,4</b>
72	Żeliwo i stal ..... Iron and steel	58998240,2	12913826	15320752	118,0
73	Artykuły z żeliwa lub stali ..... Articles of iron or steel	30950880,4	6775807	8038771	122,7
74	Miedź i artykuły z miedzi ..... Copper and articles thereof	12765032,1	2796042	3322491	120,5
75	Nikiel i artykuły z niklu ..... Nickel and articles thereof	859122,6	188052	222906	100,3
76	Aluminium i artykuły z aluminium ..... Aluminium and articles thereof	25104728,8	5494642	6515732	114,0
78	Ołów i artykuły z ołowiu ..... Lead and articles thereof	958950,8	210188	249771	118,8
79	Cynk i artykuły z cynku ..... Zinc and articles thereof	1418395,2	310262	367964	122,0
80	Cyna i artykuły z cyny ..... Tin and articles thereof	631105,6	138122	163648	174,5
81	Inne metale nieszlachetne i artykuły z nich ..... Other base metals and articles thereof	538132,5	117683	139367	115,3
82	Narzędzia, przybory, noże, łyżki, widelce i inne sztucce ..... Tools, implements, cutlery, spoons and forks, of base metal	7206500,7	1577546	1870921	119,1
83	Artykuły różne z metali nieszlachetnych ..... Miscellaneous articles of base metal	10235826,7	2241530	2660402	117,0

TABL. 21. **IMPORT TOWARÓW WEDŁUG SEKCJI I DZIAŁÓW NOMENKLATURY CN W 2021 R. (cd.)**  
 IMPORTS OF COMMODITIES BY SECTIONS AND CHAPTERS OF COMBINED NOMENCLATURE  
 IN 2021 (cont.)

Kod sekcji i działu Code of section and chapter	SEKCJE SECTIONS DZIAŁY CHAPTERS	Ceny bieżące Current prices			Ceny stałe 2020=100 Constant prices 2020=100
		w tys. PLN in thousand PLN	w tys. EUR in thousand EUR	w tys. dol. USA in thousand USD	
<b>XVI</b>	<b>Maszyny i urządzenia, sprzęt elektryczny i elektrotechniczny</b>	<b>338678674,7</b>	<b>74138067</b>	<b>87933458</b>	<b>116,4</b>
	Machinery and mechanical appliances, electrical and electrotechnical equipment				
84	Reaktory jądrowe; kotły; maszyny i urządzenia mechaniczne oraz ich części	158710150,0	34751026	41234801	112,6
	Nuclear reactors; boilers; machinery and mechanical appliances; parts thereof				
85	Maszyny i urządzenia elektryczne oraz ich części; rejestratory i odtwarzacze dźwięku, rejestratory i odtwarzacze obrazu i dźwięku oraz części i akcesoria	179968524,7	39387041	46698656	120,2
	Electrical machinery and equipment and parts thereof; sound recorders and reproducers, television image and sound recorders and reproducers and parts and accessories of such articles				
<b>XVII</b>	<b>Sprzęt transportowy</b>	<b>123328360,3</b>	<b>27016575</b>	<b>32101918</b>	<b>123,2</b>
	Transport equipment				
86	Lokomotywy pojazdów szynowych, tabor szynowy i jego części; osprzęt i elementy torów kolejowych i tramwajowych wraz z częściami, mechaniczne komunikacyjne urządzenia sygnalizacyjne wszelkich typów	3564605,2	780029	925130	85,4
	Railway or tramway locomotives, rolling-stock and parts thereof; railway or tramway track fixtures and fittings and parts thereof; mechanical traffic signalling equipment of all kinds				
87	Pojazdy nieszynowe oraz ich części i akcesoria	106561444,4	23346122	27739111	122,1
	Vehicles other than railway or tramway rolling-stock, and parts and accessories thereof				
88	Statki powietrzne, statki kosmiczne i ich części	4058146,0	884961	1047457	126,2
	Aircraft, spacecraft and parts thereof				
89	Statki, łodzie oraz konstrukcje pływające	9144164,7	2005463	2390221	160,0
	Ships, boats and floating structures				
<b>XVIII</b>	<b>Przyrządy i aparatura, optyczne, fotograficzne, pomiarowe, kontrolne, itp.</b>	<b>31301894,4</b>	<b>6852712</b>	<b>8130147</b>	<b>121,4</b>
	Optical, photographic, measuring, checking instruments, etc.				
90	Przyrządy, urządzenia i aparaty optyczne, fotograficzne, kinematograficzne, pomiarowo-kontrolne, precyzyjne, medyczne; ich części i akcesoria	29660460,7	6493448	7704342	121,0
	Optical, photographic, cinematographic, measuring, checking, precision, medical instruments and apparatus; parts and accessories thereof				
91	Zegary i zegarki oraz ich części	1278048,5	279698	331294	132,9
	Clocks and watches and parts thereof				
92	Instrumenty muzyczne; części i akcesoria	363385,2	79567	94511	113,8
	Musical instruments; parts and accessories of such articles				
<b>XIX</b>	<b>Broń i amunicja</b>	<b>1238188,7</b>	<b>270681</b>	<b>320306</b>	<b>182,4</b>
	Arms and ammunition				
93	Broń i amunicja, ich części i akcesoria	1238188,7	270681	320306	182,4
	Arms and ammunition, parts and accessories thereof				
<b>XX</b>	<b>Artykuły przemysłowe różne — meble, prefabrykaty budynków, zabawki, itp.</b>	<b>43547007,2</b>	<b>9529197</b>	<b>11291696</b>	<b>125,7</b>
	Miscellaneous manufactured articles				
94	Meble; pościel, materace, stelaże, lampy i oprawy oświetleniowe; reklamy świetlne, znaki informacyjne itp.; budynki prefabrykowane	22157476,7	4850687	5753674	121,5
	Furniture; bedding, mattresses, mattress supports, lamps and lighting fitting; illuminated signs, illuminated name-plates and the like; prefabricated buildings				

TABL. 21. **IMPORT TOWARÓW WEDŁUG SEKCJI I DZIAŁÓW NOMENKLATURY CN W 2021 R. (dok.)**  
 IMPORTS OF COMMODITIES BY SECTIONS AND CHAPTERS OF COMBINED NOMENCLATURE  
 IN 2021 (cont.)

Kod sekcji i działu Code of section and chapter	SEKCJE SECTIONS DZIAŁY CHAPTERS	Ceny bieżące Current prices			Ceny stałe 2020=100 Constant prices 2020=100
		w tys. PLN in thousand PLN	w tys. EUR in thousand EUR	w tys. dol. USA in thousand USD	
	<b>Artykuły przemysłowe różne — meble, prefabrykaty budynków, zabawki, itp. (dok.)</b> Miscellaneous manufactured articles (cont.)				
95	Zabawki, gry i artykuły sportowe; ich części i akcesoria ..... Toys, games and sports requisites; parts and accessories thereof	17031973,0	3724752	4407251	132,0
96	Różne artykuły przemysłowe ..... Miscellaneous manufactured articles	4357557,5	953758	1130772	119,7
<b>XXI</b>	<b>Dzieła sztuki, przedmioty kolekcjonerskie i antyki .....</b> <b>Works of art, collectors' pieces and antiques</b>	<b>30484917,0</b>	<b>6644990</b>	<b>7801122</b>	.
97	Dzieła sztuki, przedmioty kolekcjonerskie i antyki ..... Works of art, collectors' pieces and antiques	407499,0	89171	105586	.
99	Towary różne (zaopatrzenie statków i samolotów, towary o równowartości <=200 euro, przesyłki kurierskie — towary dostarczane w trybie pocztowym przez operatorów innych niż Poczta Polska) ..... Other commodities (stores and provisions of ships and aircraft commodities of value <=200 euro, postal consignments — commodities delivered according to postal terms by operators other than the Polish Post)	30077418,0	6555819	7695536	.

TABL. 22. EKSPORT TOWARÓW WEDŁUG SEKCJI I DZIAŁÓW NOMENKLATURY CN W 2021 R.  
EXPORTS OF COMMODITIES BY SECTIONS AND CHAPTERS OF COMBINED NOMENCLATURE  
IN 2021

Kod sekcji i działu Code of section and chapter	SEKCJE SECTIONS DZIAŁY CHAPTERS	Ceny bieżące Current prices			Ceny stałe 2020=100 Constant prices 2020=100
		w tys. PLN in thousand PLN	w tys. EUR in thousand EUR	w tys. dol. USA in thousand USD	
	<b>O G Ó Ł E M</b> <b>TOTAL</b>	<b>1315977821,1</b>	<b>288145516</b>	<b>342005915</b>	<b>112,8</b>
<b>I</b>	<b>Zwierzęta żywe; produkty pochodzenia zwierzęcego</b> <b>Live animals; animal products</b>	<b>47603422,9</b>	<b>10421149</b>	<b>12364077</b>	<b>103,3</b>
01	Zwierzęta żywe Live animals	683383,0	149609	177596	96,7
02	Mięso i podroby jadalne Meat and edible meat offal	24664102,2	5398745	6403762	100,8
03	Ryby i inne bezkręgowce wodne Fish and other aquatic invertebrates	8271274,0	1810778	2147774	114,8
04	Produkty mleczarskie, jaja ptasie; miód naturalny; jadalne produkty pochodzenia zwierzęcego Dairy products, birds' eggs; natural honey; edible products of animal origin	12270597,0	2686699	3189412	99,3
05	Produkty pochodzenia zwierzęcego, gdzie indziej niewymienione Products of animal origin, n.e.s.	1714066,7	375318	445533	112,7
<b>II</b>	<b>Produkty pochodzenia roślinnego</b> <b>Vegetable products</b>	<b>29501949,8</b>	<b>6458702</b>	<b>7661422</b>	<b>104,3</b>
06	Drzewa i inne rośliny; bulwy, korzenie; cięte kwiaty i ozdobne liście Trees and other plants; bulbs, roots; cut flowers and ornamental foliage	1112830,0	243222	288016	112,5
07	Warzywa Vegetables	5743898,2	1257845	1493293	108,2
08	Owoce i orzechy jadalne Edible fruits and nuts	6485276,6	1419360	1682121	120,0
09	Kawa, herbata i przyprawy Coffee, tea and spices	2879134,0	630442	748332	99,9
10	Zboża Cereals	8885494,5	1946014	2309573	91,4
11	Produkty przemysłu młynarskiego; sól, skrobia Products of the milling industry; malt, starches	1650689,9	361486	428857	117,0
12	Nasiona i owoce oleiste; ziarna, nasiona i owoce różne; rośliny przemysłowe lub lecznicze; słoma i pasza Oil seeds and oleaginous fruit; miscellaneous grains, seeds and fruit; industrial or medicinal plants; straw and fodder	2585348,5	565455	669789	97,8
13	Szelak; gumy, żywice oraz inne soki i ekstrakty roślinne Lac; gums, resins and other vegetable saps and extracts	134481,2	29466	35061	102,6
14	Materiały roślinne do wyplatania; produkty pochodzenia roślinnego, gdzie indziej niewymienione Vegetable plaiting materials; vegetable products, n.e.s	24797,0	5412	6380	72,1
<b>III</b>	<b>Tłuszcze i oleje</b> <b>Fats and oils</b>	<b>3747611,9</b>	<b>820188</b>	<b>972029</b>	<b>122,2</b>
15	Tłuszcze i oleje pochodzenia zwierzęcego lub roślinnego, gotowe tłuszcze jadalne, woski Animal or vegetable fats and oils, prepared edible fats, waxes	3747611,9	820188	972029	122,2
<b>IV</b>	<b>Przetwory spożywcze</b> <b>Prepared foodstuffs</b>	<b>90938442,5</b>	<b>19910465</b>	<b>23628438</b>	<b>107,6</b>
16	Przetwory z mięsa, ryb lub skorupiaków, mięczaków i innych bezkręgowców wodnych Preparations of meat, fish or crustaceans, molluscs or other aquatic invertebrates	9877645,2	2162976	2567793	106,7

TABL. 22. **EKSPORT TOWARÓW WEDŁUG SEKCJI I DZIAŁÓW NOMENKLATURY CN W 2021 R. (cd.)**  
 EXPORTS OF COMMODITIES BY SECTIONS AND CHAPTERS OF COMBINED NOMENCLATURE  
 IN 2021 (cont.)

Kod sekcji i działu Code of section and chapter	SEKCJE SECTIONS DZIAŁY CHAPTERS	Ceny bieżące Current prices			Ceny stałe 2020=100 Constant prices 2020=100
		w tys. PLN in thousand PLN	w tys. EUR in thousand EUR	w tys. dol. USA in thousand USD	
	<b>Przetwory spożywcze (dok.)</b> <b>Prepared foodstuffs (cont.)</b>				
17	Cukry i wyroby cukiernicze ..... Sugars and sugar confectionery	3736932,6	817949	970106	107,4
18	Kakao i przetwory ..... Cocoa and cocoa preparations	9347251,1	2045568	2424361	110,3
19	Przetwory ze zbóż, mąki, skrobi lub mleka; pieczywo cukiernicze ..... Preparations of cereals, flour, starch or milk; pastrycooks' products	14498021,0	3174066	3766201	107,5
20	Przetwory z warzyw, owoców, orzechów lub innych części roślin ..... Preparations of vegetables, fruit, nuts or other parts of plants	7346694,7	1608080	1906848	115,3
21	Różne przetwory spożywcze ..... Miscellaneous edible preparations	11517614,9	2522575	2996405	113,8
22	Napoje bezalkoholowe, alkoholowe i ocet ..... Beverages, spirits and vinegar	6250089,7	1368349	1624088	109,7
23	Pozostałości i odpady przemysłu spożywczego; gotowa pasza dla zwierząt ..... Residues and waste from the food industries; prepared animal fodder	9474046,3	2074017	2460050	115,1
24	Tytoń i przemysłowe namiastki tytoniu ..... Tobacco and manufactured tobacco substitutes	18890147,0	4136884	4912586	97,8
<b>V</b>	<b>Produkty mineralne</b> ..... <b>Mineral products</b>	<b>28944737,9</b>	<b>6327815</b>	<b>7483380</b>	<b>116,1</b>
25	Sól; siarka; ziemie i kamienie; materiały gipsowe, wapno i cement ..... Salt; sulphur; earths and stone, plastering materials, lime and cement	1212626,2	265532	315283	112,4
26	Rudy metali, żużel i popiół ..... Ores, slag and ash	426968,4	93487	110917	97,6
27	Paliwa mineralne, oleje mineralne i produkty ich destylacji; substancje bitumiczne; woski mineralne ..... Mineral fuels, mineral oils and products of their distillation; bituminous substances; mineral waxes	27305143,3	5968795	7057180	116,9
<b>VI</b>	<b>Produkty przemysłu chemicznego</b> ..... <b>Products of the chemical industry</b>	<b>97053359,3</b>	<b>21243197</b>	<b>25196466</b>	<b>111,7</b>
28	Chemikalia nieorganiczne, organiczne lub nieorganiczne związki metali szlachetnych, metali rzadkich oraz pierwiastków promieniotwórczych lub izotopów ..... Inorganic chemicals, organic or inorganic compounds of precious metals, of rare-earth metals, of radioactive elements or of isotopes	5244423,0	1147917	1361549	108,7
29	Chemikalia organiczne ..... Organic chemicals	7862998,6	1720843	2040597	132,3
30	Produkty farmaceutyczne ..... Pharmaceutical products	21069056,2	4609871	5462001	106,2
31	Nawozy ..... Fertilizers	4620683,2	1009869	1193028	115,4
32	Ekstrakty barwników lub środków barwiących; garbniki i ich pochodne, barwniki; pigmenty i inne substancje barwiące; farby i lakiery; kit i inne masy uszczelniające; atramenty ..... Tanning or dyeing extracts; tannins and their derivatives; dyes, pigments and other colouring matter; paints and varnishes; putty and other mastics; inks	6070007,5	1329216	1578335	116,0

TABL. 22. **EKSPORT TOWARÓW WEDŁUG SEKCJI I DZIAŁÓW NOMENKLATURY CN W 2021 R. (cd.)**  
 EXPORTS OF COMMODITIES BY SECTIONS AND CHAPTERS OF COMBINED NOMENCLATURE  
 IN 2021 (cont.)

Kod sekcji i działu Code of section and chapter	SEKCJE SECTIONS DZIAŁY CHAPTERS	Ceny bieżące Current prices			Ceny stałe 2020=100 Constant prices 2020=100
		w tys. PLN in thousand PLN	w tys. EUR in thousand EUR	w tys. dol. USA in thousand USD	
	<b>Produkty przemysłu chemicznego (dok.)</b> <b>Products of the chemical industry (cont.)</b>				
33	Olejki eteryczne; preparaty perfumeryjne, kosmetyczne lub toaletowe .....	17608163,6	3856368	4579298	104,1
	Essential oils; perfumery, cosmetic or toilet preparations				
34	Mydło, preparaty piorące; preparaty smarowe, woski syntetyczne, woski preparowane, preparaty do czyszczenia lub szorowania; świece; pasy modelarskie; "woski dentystyczne" oraz preparaty dentystyczne produkowane na bazie gipsu .....	12440703,3	2723150	3229550	101,4
	Soap, washing preparations; lubricating preparations, artificial waxes, prepared waxes, polishing or scouring preparations; candles; modelling pastes; "dental waxes" and dental preparations with a basis of plaster				
35	Substancje białkowe; skrobie modyfikowane; kleje; enzymy ...	2307641,2	504979	598721	116,5
	Albuminoidal substances; modified starches; glues; enzymes				
36	Materiały wybuchowe, wyroby pirotechniczne; zapalki; stopy piroforyczne; niektóre materiały łatwopalne .....	264610,4	57858	68514	98,5
	Explosives, pyrotechnic products; matches; pyrophoric alloys; certain combustible preparations				
37	Materiały fotograficzne i kinematograficzne .....	132661,6	29062	34540	130,8
	Photographic or cinematographic goods				
38	Wyroby chemiczne różne .....	19432410,8	4254063	5050333	128,1
	Miscellaneous chemical products				
<b>VII</b>	<b>Tworzywa sztuczne i kauczuk oraz artykuły z nich .....</b>	<b>92573629,8</b>	<b>20273457</b>	<b>24072912</b>	<b>113,2</b>
	Plastics and rubber and articles thereof				
39	Tworzywa sztuczne i artykuły z nich .....	67287859,1	14734133	17490697	113,2
	Plastics and articles thereof				
40	Kauczuk i artykuły z kauczuku .....	25285770,7	5539324	6582215	113,5
	Rubber and articles thereof				
<b>VIII</b>	<b>Skóry i artykuły z nich .....</b>	<b>5396257,3</b>	<b>1181551</b>	<b>1401640</b>	<b>120,5</b>
	Raw hides and skins, articles thereof				
41	Skóry i skórki surowe (z wyjątkiem skór futerkowych) oraz skóra wyprawiona .....	1072502,8	235146	280150	111,0
	Raw hides and skins (other than furskins) and leather				
42	Artykuły ze skóry; wyroby siodlarskie i rymarskie; artykuły podróżne, torby ręczne i podobne .....	3743163,9	818856	969286	127,1
	Articles of leather; saddlery and harness; travel goods, handbags and similar containers				
43	Skóry futerkowe i futra sztuczne, wyroby .....	580590,6	127549	152204	98,5
	Furskins and artificial fur, manufactures thereof				
<b>IX</b>	<b>Drewno i artykuły z drewna .....</b>	<b>28370358,0</b>	<b>6213625</b>	<b>7381261</b>	<b>108,4</b>
	Wood and articles of wood				
44	Drewno i artykuły z drewna; węgiel drzewny .....	28031230,1	6139330	7292912	108,3
	Wood and articles of wood; wood charcoal				
45	Korek i artykuły z korka .....	59224,9	12966	15382	100,5
	Cork and articles of cork				
46	Wyroby ze słomy, wyroby koszykarskie oraz wyroby z wikliny	279903,1	61328	72967	119,8
	Manufactures of straw, basketware and wickerwork				
<b>X</b>	<b>Ścier drzewny, papier, tektura i artykuły z nich .....</b>	<b>35976991,6</b>	<b>7874831</b>	<b>9339246</b>	<b>109,1</b>
	Pulp of wood, paper, paperboard and articles thereof				
47	Ścier z drewna; makulatura i odpady papieru .....	1810792,2	396397	470263	141,1
	Pulp of wood; waste and scrap of paper				



TABL. 22. **EKSPORT TOWARÓW WEDŁUG SEKCJI I DZIAŁÓW NOMENKLATURY CN W 2021 R. (cd.)**  
 EXPORTS OF COMMODITIES BY SECTIONS AND CHAPTERS OF COMBINED NOMENCLATURE  
 IN 2021 (cont.)

Kod sekcji i działu Code of section and chapter	SEKCJE SECTIONS DZIAŁY CHAPTERS	Ceny bieżące Current prices			Ceny stałe 2020=100 Constant prices 2020=100
		w tys. PLN in thousand PLN	w tys. EUR in thousand EUR	w tys. dol. USA in thousand USD	
	<b>Ścier drzewny, papier, tektura i artykuły z nich (dok.)</b> Pulp of wood, paper, paperboard and articles thereof (cont.)				
48	Parier i tektura; artykuły z masy papierniczej, papieru lub tektury ..... Paper and paperboard; articles of paper pulp, of paper or of paperboard	23566009,9	5158863	6120116	106,4
49	Książki, gazety, obrazki i inne wyroby przemysłu poligraficznego; manuskrypty, maszynopisy i plany ..... Printed books, newspapers, pictures and other products of the printing industry; manuscripts, typescripts and plants	10600189,5	2319570	2748867	111,5
<b>XI</b>	<b>Materiały i artykuły włókiennicze</b> ..... Textiles and textile articles	<b>59338072,3</b>	<b>12991734</b>	<b>15419365</b>	<b>120,3</b>
50	Jedwab ..... Silk	1322,1	290	344	22,3
51	Wełna; cienka lub gruba sierść zwierzęca; przędza i tkanina z włosa końskiego ..... Wool; fine or coarse animal hair; horsehair yarn and woven fabric	319084,4	69876	82953	131,1
52	Bawełna ..... Cotton	271903,7	59541	70647	115,7
53	Inne włókna roślinne; przędza papierowa i tkaniny z przędzy papierowej ..... Other vegetable textile fibres; paper yarn and woven fabrics of paper yarn	218989,2	47975	57008	137,2
54	Włókna chemiczne ciągłe ..... Man-made filaments	1193708,2	261394	310264	133,1
55	Włókna chemiczne cięte ..... Man-made staple fibres	491100,0	107521	127595	117,1
56	Wata, filc i włókniny; przędze specjalne; szpagat, powrozy, linki i liny oraz artykuły z nich ..... Wadding; felt and nonwovens; special yarns; twine, cordage, ropes and cables and articles thereof	2455198,2	537806	639047	106,3
57	Dywany i inne włókiennicze wykładziny podłogowe ..... Carpets and other textile floor coverings	1082937,4	237276	281909	108,2
58	Tkaniny specjalne; tkaniny pluszowe; koronki; tkaniny obicowe; pasmanteria; hafty ..... Special woven fabrics; tufted textile fabrics; lace; tapestries; trimmings; embroidery	272086,5	59606	70814	112,4
59	Wyroby impregnowane, powlekane, pokrywane lub laminowane; wyroby włókiennicze do celów technicznych ..... Impregnated, coated, covered or laminated textile fabrics; textile articles of a kind suitable for industrial use	1819362,8	398636	473905	103,5
60	Dzianiny i wyroby szydełkowe ..... Knitted or crocheted fabrics	710247,0	155571	184932	115,5
61	Odzież i dodatki odzieżowe dziane lub szydełkowe ..... Articles of apparel and clothing accessories, knitted or crocheted	20757696,7	4542999	5386467	118,4
62	Odzież i dodatki odzieżowe, bez dzianych i szydełkowanych ..... Articles of apparel and clothing accessories, not knitted or crocheted	22445953,4	4915105	5836258	126,0
63	Inne konfekcjonowane artykuły włókiennicze; odzież używana i używane artykuły włókiennicze; szmaty ..... Other made-up textile articles; worn clothing and worn textile articles; rags	7298482,9	1598139	1897222	118,4

TABL. 22. **EKSPORT TOWARÓW WEDŁUG SEKCJI I DZIAŁÓW NOMENKLATURY CN W 2021 R. (cd.)**  
 EXPORTS OF COMMODITIES BY SECTIONS AND CHAPTERS OF COMBINED NOMENCLATURE  
 IN 2021 (cont.)

Kod sekcji i działu Code of section and chapter	SEKCJE SECTIONS DZIAŁY CHAPTERS	Ceny bieżące Current prices			Ceny stałe 2020=100 Constant prices 2020=100
		w tys. PLN in thousand PLN	w tys. EUR in thousand EUR	w tys. dol. USA in thousand USD	
<b>XII</b>	<b>Obuwie, nakrycia głowy, itp. ....</b> Footwear, headgear, etc.	<b>13429360,3</b>	<b>2940780</b>	<b>3491306</b>	<b>111,6</b>
64	Obuwie, getry i części tych artykułów ..... Footwear, gaiters and the like; parts of such articles	11949464,8	2616888	3107158	110,4
65	Nakrycia głowy i ich części ..... Headgear and parts thereof	1142595,3	249972	296232	114,4
66	Parasole, laski, bicze, szpicruty i ich części ..... Umbrellas, walking-sticks, whips, riding-crops and parts thereof	218118,0	47843	57044	146,1
67	Preparowane pióra i puch oraz artykuły z piór lub puchu, sztuczne kwiaty, artykuły z włosów ..... Prepared feathers and down and articles made of feathers or of down, artificial flowers, articles of human hair	119182,1	26078	30873	105,0
<b>XIII</b>	<b>Artykuły z kamienia, wyroby ceramiczne, szkło ....</b> Articles of stone, ceramic products, glass	<b>24705411,9</b>	<b>5411392</b>	<b>6428488</b>	<b>114,2</b>
68	Artykuły z kamieni, gipsu, cementu, azbestu, miki lub podobnych materiałów ..... Articles of stone, plaster, cement, asbestos, mica or similar materials	7517657,8	1646622	1956011	112,0
69	Wyroby ceramiczne ..... Ceramic products	6870012,5	1505099	1788823	117,3
70	Szkło i wyroby ze szkła ..... Glass and glassware	10317741,6	2259671	2683653	113,8
<b>XIV</b>	<b>Perły, kamienie szlachetne, metale szlachetne i artykuły z nich ....</b> Pearls, precious stones and metals, articles thereof	<b>8668153,9</b>	<b>1900027</b>	<b>2260027</b>	<b>99,5</b>
71	Perły naturalne lub hodowlane; kamienie szlachetne lub półszlachetne; metale szlachetne, platery, sztuczna biżuteria; monety ..... Natural or cultured pearls; precious or semi-precious stones; precious metals, plate, imitation jewellery; coins	8668153,9	1900027	2260027	99,5
<b>XV</b>	<b>Metale nieszlachetne i artykuły z nich ....</b> Base metals and articles thereof	<b>136073528,3</b>	<b>29794951</b>	<b>35367007</b>	<b>113,6</b>
72	Żeliwo i stal ..... Iron and steel	28384800,2	6213164	7369841	112,0
73	Artykuły z żeliwa lub stali ..... Articles of iron or steel	43314765,4	9483781	11255753	112,5
74	Miedź i artykuły z miedzi ..... Copper and articles thereof	23009996,8	5040039	5988262	110,4
75	Nikiel i artykuły z niklu ..... Nickel and articles thereof	133058,4	29162	34703	121,8
76	Aluminium i artykuły z aluminium ..... Aluminium and articles thereof	19688730,1	4311492	5118914	116,4
78	Ołów i artykuły z ołowiu ..... Lead and articles thereof	887713,1	194331	230564	113,7
79	Cynk i artykuły z cynku ..... Zinc and articles thereof	1316153,3	288198	342074	110,2
80	Cyna i artykuły z cyny ..... Tin and articles thereof	773772,7	169399	200974	151,4
81	Inne metale nieszlachetne i artykuły z nich ..... Other base metals and articles thereof	226788,4	49615	58773	116,6

TABL. 22. **EKSPORT TOWARÓW WEDŁUG SEKCJI I DZIAŁÓW NOMENKLATURY CN W 2021 R. (cd.)**  
 EXPORTS OF COMMODITIES BY SECTIONS AND CHAPTERS OF COMBINED NOMENCLATURE  
 IN 2021 (cont.)

Kod sekcji i działu Code of section and chapter	SEKCJE SECTIONS DZIAŁY CHAPTERS	Ceny bieżące Current prices			Ceny stałe 2020=100 Constant prices 2020=100
		w tys. PLN in thousand PLN	w tys. EUR in thousand EUR	w tys. dol. USA in thousand USD	
	<b>Metale nieszlachetne i artykuły z nich (dok.)</b> <b>Base metals and articles thereof (cont.)</b>				
82	Narzędzia, przybory, noże, łyżki, widelce i inne sztucce ..... Tools, implements, cutlery, spoons and forks, of base metal	7261693,9	1589552	1884952	119,7
83	Artykuły różne z metali nieszlachetnych ..... Miscellaneous articles of base metal	11076056,2	2426218	2882198	117,7
<b>XVI</b>	<b>Maszyny i urządzenia, sprzęt elektryczny i elektrotechniczny</b> ..... <b>Machinery and mechanical appliances, electrical and electrotechnical equipment</b>	<b>344831903,1</b>	<b>75509475</b>	<b>89638490</b>	<b>116,5</b>
84	Reaktory jądrowe; kotły; maszyny i urządzenia mechaniczne oraz ich części ..... Nuclear reactors; boilers; machinery and mechanical appliances; parts thereof	170271578,6	37288075	44271915	112,5
85	Maszyny i urządzenia elektryczne oraz ich części; rejestratory i odtwarzacze dźwięku, rejestratory i odtwarzacze obrazu i dźwięku oraz części i akcesoria ..... Electrical machinery and equipment and parts thereof; sound recorders and reproducers, television image and sound recorders and reproducers and parts and accessories of such articles	174560324,5	38221400	45366574	120,9
<b>XVII</b>	<b>Sprzęt transportowy</b> ..... <b>Transport equipment</b>	<b>148080673,2</b>	<b>32441315</b>	<b>38551520</b>	<b>110,7</b>
86	Lokomotywy pojazdów szynowych, tabor szynowy i jego części; osprzęt i elementy torów kolejowych i tramwajowych wraz z częściami, mechaniczne komunikacyjne urządzenia sygnalizacyjne wszelkich typów ..... Railway or tramway locomotives, rolling-stock and parts thereof; railway or tramway track fixtures and fittings and parts thereof; mechanical traffic signalling equipment of all kinds	7452139,9	1631023	1936062	140,9
87	Pojazdy nieszynowe oraz ich części i akcesoria ..... Vehicles other than railway or tramway rolling-stock, and parts and accessories thereof	114751873,5	25142358	29882804	107,0
88	Statki powietrzne, statki kosmiczne i ich części ..... Aircraft, spacecraft and parts thereof	4707386,5	1026562	1211799	131,5
89	Statki, łodzie oraz konstrukcje pływające ..... Ships, boats and floating structures	21169273,3	4641372	5520855	121,9
<b>XVIII</b>	<b>Przyrządy i aparatura, optyczne, fotograficzne, pomiarowe, kontrolne, itp.</b> ..... <b>Optical, photographic, measuring, checking instruments, etc.</b>	<b>27639933,8</b>	<b>6050791</b>	<b>7178540</b>	<b>116,1</b>
90	Przyrządy, urządzenia i aparaty optyczne, fotograficzne, kinematograficzne, pomiarowo-kontrolne, precyzyjne, medyczne; ich części i akcesoria ..... Optical, photographic, cinematographic, measuring, checking, precision, medical instruments and apparatus; parts and accessories thereof	26662655,0	5837061	6925812	115,4
91	Zegary i zegarki oraz ich części ..... Clocks and watches and parts thereof	735704,4	160886	190183	136,7
92	Instrumenty muzyczne; części i akcesoria ..... Musical instruments; parts and accessories of such articles	241574,4	52844	62545	137,2
<b>XIX</b>	<b>Broń i amunicja</b> ..... <b>Arms and ammunition</b>	<b>502132,9</b>	<b>109749</b>	<b>129582</b>	<b>187,6</b>
93	Broń i amunicja, ich części i akcesoria ..... Arms and ammunition, parts and accessories thereof	502132,9	109749	129582	187,6

TABL. 22. **EKSPORT TOWARÓW WEDŁUG SEKCJI I DZIAŁÓW NOMENKLATURY CN W 2021 R. (dok.)**  
 EXPORTS OF COMMODITIES BY SECTIONS AND CHAPTERS OF COMBINED NOMENCLATURE  
 IN 2021 (cont.)

Kod sekcji i działu Code of section and chapter	SEKCJE SECTIONS DZIAŁY CHAPTERS	Ceny bieżące Current prices			Ceny stałe 2020=100 Constant prices 2020=100
		w tys. PLN in thousand PLN	w tys. EUR in thousand EUR	w tys. dol. USA in thousand USD	
<b>XX</b>	<b>Artykuły przemysłowe różne — meble, prefabrykaty budynków, zabawki, itp. ....</b> Miscellaneous manufactured articles	<b>91089727,1</b>	<b>19939913</b>	<b>23650502</b>	<b>112,6</b>
94	Meble; pościel, materace, stelaże, lampy i oprawy oświetleniowe; reklamy świetlne, znaki informacyjne itp.; budynki prefabrykowane .....	69838512,7	15292888	18153924	110,6
95	Zabawki, gry i artykuły sportowe; ich części i akcesoria .....	14539447,1	3177846	3754561	124,3
96	Różne artykuły przemysłowe .....	6711767,3	1469179	1742017	106,9
<b>XXI</b>	<b>Dzieła sztuki, przedmioty kolekcjonerskie i antyki .....</b> Works of art, collectors' pieces and antiques	<b>1512163,2</b>	<b>330409</b>	<b>390217</b>	<b>.</b>
97	Dzieła sztuki, przedmioty kolekcjonerskie i antyki .....	134045,3	29209	34254	.
98	Kompletny zakład przemysłowy .....	27935,7	6111	7282	.
99	Towary różne (zaopatrzenie statków i samolotów, towary o równowartości <=200 euro, przesyłki kurierskie — towary dostarczane w trybie pocztowym przez operatorów innych niż Poczta Polska) .....	1350182,3	295089	348680	.

TABL. 23. **IMPORT TOWARÓW WEDŁUG SEKCJI I DZIAŁÓW NOMENKLATURY SITC W 2021 R.**  
 IMPORTS OF COMMODITIES BY SECTIONS AND DIVISIONS ACCORDING TO SITC NOMENCLATURE  
 IN 2021

Kod sekcji i działu Code of section and chapter	SEKCJE SECTIONS DZIAŁY CHAPTERS	Ceny bieżące Current prices			Ceny stałe 2020=100 Constant prices 2020=100
		w tys. PLN in thousand PLN	w tys. EUR in thousand EUR	w tys. dol. USA in thousand USD	
	<b>O G Ó Ł E M</b> .....	<b>1323000271,3</b>	<b>289606146</b>	<b>343491791</b>	<b>115,5</b>
	<b>TOTAL</b> .....				
<b>0</b>	<b>Żywność i zwierzęta żywe</b> .....	<b>88346430,7</b>	<b>19341305</b>	<b>22946168</b>	<b>108,1</b>
	<b>Food and live animals</b> .....				
00	Zwierzęta żywe .....	2911478,1	638048	758937	115,2
	Live animals .....				
01	Mięso i przetwory mięsne .....	7969747,1	1745004	2070350	114,4
	Meat and meat preparations .....				
02	Produkty mleczne i jaja .....	6031081,4	1320067	1565298	112,2
	Dairy products and eggs .....				
03	Ryby, skorupiaki, mięczaki oraz przetwory z nich .....	11490952,0	2514161	2978378	109,0
	Fish, crustaceans, molluscs and aquatic invertebrates, and preparations thereof .....				
04	Zboża i przetwory zbożowe .....	6686080,4	1464127	1737736	100,5
	Cereals and cereal preparations .....				
05	Warzywa i owoce .....	19751223,5	4325360	5135309	108,4
	Vegetables and fruit .....				
06	Cukier i miód .....	2469406,2	540428	641256	110,5
	Sugar and honey .....				
07	Kawa, herbata, kakao, przyprawy .....	11631820,1	2545728	3018038	103,1
	Coffee, tea, cocoa, spices .....				
08	Pasza dla zwierząt .....	12261568,9	2684618	3185865	103,4
	Feeding stuff for animals .....				
09	Różne produkty spożywcze i przetwory .....	7143073,0	1563765	1855001	115,3
	Miscellaneous edible products and preparations .....				
<b>1</b>	<b>Napoje i tytoń</b> .....	<b>10118937,3</b>	<b>2214339</b>	<b>2625164</b>	<b>102,3</b>
	<b>Beverages and tobacco</b> .....				
11	Napoje .....	5282422,7	1155490	1367738	111,8
	Beverages .....				
12	Tytoń i wyroby tytoniowe .....	4836514,6	1058849	1257426	93,6
	Tobacco and tobacco manufactures .....				
<b>2</b>	<b>Surowce niejadalne z wyjątkiem paliw</b> .....	<b>38857911,8</b>	<b>8507731</b>	<b>10094531</b>	<b>110,4</b>
	<b>Crude materials, inedible, except fuels</b> .....				
21	Skóry surowe, skóry futrzarskie .....	134000,5	29296	34700	61,4
	Hides, skins and furskins, raw .....				
22	Ziarna i owoce oleiste .....	2815476,8	616638	732227	107,1
	Oil-seeds and oleaginous fruits .....				
23	Kauczuk surowy .....	3856137,4	843604	999877	117,9
	Crude rubber .....				
24	Korek i drewno .....	4010685,7	877506	1039728	108,8
	Cork and wood .....				
25	Masa celulozowa i makulatura .....	3456971,8	755839	894743	108,3
	Pulp and waste paper .....				
26	Włókna tekstylne i ich odpady .....	2424850,8	530932	629878	103,9
	Textile fibres and their wastes .....				
27	Nawozy surowe naturalne i surowce mineralne .....	2886752,1	632052	750217	100,9
	Crude fertilizers and crude minerals .....				
28	Rudy metali i złom .....	14133633,8	3095673	3674430	114,0
	Metalliferous ores and metal scrap .....				
29	Surowce pochodzenia zwierzęcego i roślinnego, gdzie indziej niewymienione .....	5139402,8	1126191	1338729	115,3
	Crude animal and vegetable materials, n.e.s. .....				

TABL. 23. **IMPORT TOWARÓW WEDŁUG SEKCJI I DZIAŁÓW NOMENKLATURY SITC W 2021 R. (cd.)**  
 IMPORTS OF COMMODITIES BY SECTIONS AND DIVISIONS ACCORDING TO SITC NOMENCLATURE  
 IN 2021 (cont.)

Kod sekcji i działu Code of section and chapter	SEKCJE SECTIONS DZIAŁY CHAPTERS	Ceny bieżące Current prices			Ceny stałe 2020=100 Constant prices 2020=100
		w tys. PLN in thousand PLN	w tys. EUR in thousand EUR	w tys. dol. USA in thousand USD	
<b>3</b>	<b>Paliwa mineralne, smary i materiały pochodne .....</b> <b>Mineral fuels, lubricants and related materials</b>	<b>80978450,8</b>	<b>17710510</b>	<b>20953266</b>	<b>104,2</b>
32	Węgiel, koks i brykiety .....	6282381,9	1371558	1617006	126,7
33	Ropa naftowa, produkty naftowe i materiały pochodne .....	65441319,7	14316080	16944929	103,0
34	Gaz naturalny i produkowany .....	5179288,3	1132030	1337418	118,0
35	Energia elektryczna .....	4075461,0	890842	1053913	78,7
<b>4</b>	<b>Oleje, tłuszcze, woski zwierzęce i roślinne .....</b> <b>Animal and vegetable oils, fats and waxes</b>	<b>6688926,0</b>	<b>1463255</b>	<b>1732769</b>	<b>100,8</b>
41	Oleje i tłuszcze, zwierzęce .....	307931,0	67367	79758	89,5
42	Oleje i tłuszcze, roślinne, surowe, rafinowane lub frakcjonowane .....	5664140,0	1239077	1467301	98,5
43	Oleje i tłuszcze zwierzęce lub roślinne, przetworzone, gdzie indziej niewymienione .....	716854,9	156811	185709	126,2
<b>5</b>	<b>Chemikalia i produkty pokrewne .....</b> <b>Chemicals and related products</b>	<b>194552891,8</b>	<b>42598384</b>	<b>50558403</b>	<b>116,3</b>
51	Chemikalia organiczne .....	19272269,1	4218583	5002463	112,7
52	Chemikalia nieorganiczne .....	13364185,0	2926707	3475258	134,3
53	Pigmenty, garbniki i środki barwiące .....	9225691,7	2020683	2399984	106,4
54	Produkty medyczne i farmaceutyczne .....	40601963,5	8890266	10554012	122,2
55	Olejki eteryczne, materiały perfumeryjne i toaletowe .....	18121630,2	3968015	4709158	105,4
56	Nawozy wytwarzane (sztuczne) .....	5110039,9	1118044	1322882	108,6
57	Tworzywa sztuczne w formach podstawowych .....	43479013,6	9517709	11292835	112,2
58	Tworzywa sztuczne przetworzone .....	19765709,2	4328480	5139037	116,0
59	Produkty i materiały chemiczne, gdzie indziej niewymienione .....	25612389,6	5609895	6662774	119,6
<b>6</b>	<b>Towary przemysłowe sklasyfikowane głównie wg surowca .....</b> <b>Manufactured goods classified chiefly by material</b>	<b>233081847,1</b>	<b>51029245</b>	<b>60555272</b>	<b>116,2</b>
61	Skóra, wyroby ze skóry, gdzie indziej niewymienione, wyprawione skóry futerkowe .....	1717066,9	376196	447162	116,1
62	Wyroby z kauczuku, gdzie indziej niewymienione .....	14781862,6	3237266	3843067	119,9
63	Produkty z drewna i korka (bez mebli) .....	8062174,1	1765016	2093917	121,9

TABL. 23. **IMPORT TOWARÓW WEDŁUG SEKCJI I DZIAŁÓW NOMENKLATURY SITC W 2021 R. (cd.)**  
 IMPORTS OF COMMODITIES BY SECTIONS AND DIVISIONS ACCORDING TO SITC NOMENCLATURE  
 IN 2021 (cont.)

Kod sekcji i działu Code of section and chapter	SEKCJE SECTIONS DZIAŁY CHAPTERS	Ceny bieżące Current prices			Ceny stałe 2020=100 Constant prices 2020=100
		w tys. PLN in thousand PLN	w tys. EUR in thousand EUR	w tys. dol. USA in thousand USD	
	<b>Towary przemysłowe sklasyfikowane głównie wg surowca (dok.)</b> <b>Manufactured goods classified chiefly by material (cont.)</b>				
64	Papier, tektura i wyrobz z nich ..... Paper, paperboard and articles thereof	24740232,9	5415506	6423038	108,7
65	Przędza włókiennicza, tkaniny, artykuły przemysłowe, gdzie indziej niewymienione ..... Textile yarn, fabrics, made-up articles, n.e.s.	21711611,1	4753913	5642189	105,7
66	Produkty z minerałów niemetalicznych, gdzie indziej niewymienione ..... Non-metallic mineral manufactures, n.e.s.	15128511,6	3312741	3931928	116,2
67	Żelazo i stal ..... Iron and steel	65827746,6	14409109	17095569	117,4
68	Metale nieżelazne ..... Non-ferrous metals	34519410,7	7558694	8975838	119,7
69	Produkty metalowe, gdzie indziej niewymienione ..... Manufactures of metals, n.e.s	46593230,5	10200804	12102565	121,3
<b>7</b>	<b>Maszyny, urządzenia i sprzęt transportowy</b> ..... <b>Machinery and transport equipment</b>	<b>456165319,3</b>	<b>99876569</b>	<b>118522628</b>	<b>118,0</b>
71	Maszyny i urządzenia energetyczne ..... Power-generating machinery and equipment	35531560,9	7782038	9235540	112,1
72	Sprzęt specjalistyczny dla poszczególnych gałęzi przemysłu . Machinery specialized for particular industries	30263349,5	6625634	7861432	122,9
73	Maszyny i urządzenia do obróbki metali ..... Metalworking machinery	5956705,8	1303662	1545331	110,7
74	Ogólny sprzęt przemysłowy i części maszyn, gdzie indziej niewymienione ..... General industrial machinery and equipment and machine parts, n.e.s.	59667194,4	13067747	15515178	116,6
75	Maszyny biurowe i urządzenia do automatycznego przetwarzania danych ..... Office machines and automatic data processing machines	34356377,6	7518646	8911739	101,1
76	Sprzęt i urządzenia telekomunikacyjne ..... Telecommunications and sound recording and reproducing apparatus and equipment	60891807,0	13323045	15788893	115,9
77	Aparatura, maszyny i urządzenia elektryczne ..... Electrical machinery, apparatus and appliances	110106776,3	24101169	28585395	123,0
78	Pojazdy drogowe (włącznie z poduszkowcami) ..... Road vehicles (including air-cushion vehicles)	102760794,8	22514007	26751746	121,2
79	Inny sprzęt transportowy ..... Other transport equipment	16630752,8	3640623	4327374	128,9
<b>8</b>	<b>Różne wyroby przemysłowe</b> ..... <b>Miscellaneous manufactured articles</b>	<b>182453769,2</b>	<b>39942442</b>	<b>47375602</b>	<b>119,4</b>
81	Budynki prefabrykowane; sprzęt i wyposażenie sanitarne, hydrauliczne, grzejne, oświetleniowe, gdzie indziej niewymienione ..... Prefabricated buildings; sanitary, plumbing, heating and lighting fixtures and fittings, n.e.s.	8234397,1	1801852	2134549	126,1
82	Meble i ich części ..... Furniture and parts thereof	16166590,2	3539902	4201104	120,1
83	Artykuły podrózne, torebki itp. pojemniki ..... Travel goods, handbags and similar containers	3495862,7	765314	907535	117,7
84	Artykuły odzieżowe i dodatki ..... Articles of apparel and clothing accessories	53744596,8	11767193	13959787	120,4

TABL. 23. **IMPORT TOWARÓW WEDŁUG SEKCJI I DZIAŁÓW NOMENKLATURY SITC W 2021 R. (dok.)**  
 IMPORTS OF COMMODITIES BY SECTIONS AND DIVISIONS ACCORDING TO SITC NOMENCLATURE  
 IN 2021 (cont.)

Kod sekcji i działu Code of section and chapter	SEKCJE SECTIONS DZIAŁY CHAPTERS	Ceny bieżące Current prices			Ceny stałe 2020=100 Constant prices 2020=100
		w tys. PLN in thousand PLN	w tys. EUR in thousand EUR	w tys. dol. USA in thousand USD	
	<b>Różne wyroby przemysłowe (dok.)</b> <b>Miscellaneous manufactured articles (cont.)</b>				
85	Obuwie ..... Footwear	14900243,9	3264831	3880232	106,3
87	Aparatura i instrumenty kontrolne zawodowe, gdzie indziej niewymienione ..... Professional, scientific and controlling instruments and apparatus, n.e.s.	21254668,2	4653153	5520159	120,1
88	Aparaty, sprzęt i materiały fotograficzne, wyroby optyczne, gdzie indziej niewymienione; zegary i zegarki ..... Photographic apparatus, equipment and supplies and optical goods, n.e.s.; watches and clocks	4923512,6	1078096	1279499	113,8
89	Wyroby różne, gdzie indziej niewymienione ..... Miscellaneous manufactured articles, n.e.s.	59733897,7	13072102	15492736	121,3
<b>9</b>	<b>Towary i transakcje niesklasyfikowane w SITC</b> ..... <b>Commodities and transactions not classified elsewhere in the SITC</b>	<b>31755787,4</b>	<b>6922365</b>	<b>8127988</b>	.
96	Monety (inne niż złote monety) nie będące pieniądzem obiegowym ..... Coin (other than gold coin), not being legal tender	38573,6	8430	9966	.
97	Złoto, nieprzeznaczone do produkcji monet (z wyjątkiem rud złota i koncentratów) ..... Gold, non-monetary (excluding gold ores and concentrates)	1639795,8	358117	422486	.
99	Towary różne (zaopatrzenie statków i samolotów, towary o równowartości <=200 euro przesyłki pocztowe — towary dostarczane w trybie pocztowym przez operatorów innych niż Poczta Polska) ..... Other commodities (stores and provisions of ships and aircraft, commodities of value <=200 euro, postal consignments-commodities delivered according to postal terms by operators other than the Polish Post)	30077418,0	6555819	7695536	.



TABL. 24. **EKSPORT TOWARÓW WEDŁUG SEKCJI I DZIAŁÓW NOMENKLATURY SITC W 2021 R.**  
 EXPORTS OF COMMODITIES BY SECTIONS AND DIVISIONS ACCORDING TO SITC NOMENCLATURE  
 IN 2021

Kod sekcji i działu Code of section and division	SEKCJE SECTIONS DZIAŁY DIVISIONS	Ceny bieżące Current prices			Ceny stałe 2020=100 Constant prices 2020=100
		w tys. PLN in thousand PLN	w tys. EUR in thousand EUR	w tys. dol. USA in thousand USD	
	<b>O G Ó Ł E M</b> .....	<b>1315977821,1</b>	<b>288145516</b>	<b>342005915</b>	<b>112,8</b>
	<b>TOTAL</b> .....				
<b>0</b>	<b>Żywność i zwierzęta żywe</b> .....	<b>137770239,5</b>	<b>30161997</b>	<b>35785702</b>	<b>106,9</b>
	<b>Food and live animals</b> .....				
00	Zwierzęta żywe .....	683383,0	149609	177596	96,7
	Live animals .....				
01	Mięso i przetwory mięsne .....	31378472,9	6868961	8148915	102,4
	Meat and meat preparations .....				
02	Produkty mleczne i jaja .....	13306171,0	2914027	3461220	101,7
	Dairy products and eggs .....				
03	Ryby, skorupiaki, mięczaki oraz przetwory z nich .....	11159215,4	2443279	2898939	113,1
	Fish, crustaceans, molluscs and aquatic invertebrates, and preparations thereof .....				
04	Zboża i przetwory zbożowe .....	21214959,6	4645241	5512133	102,4
	Cereals and cereal preparations .....				
05	Warzywa i owoce .....	19677136,7	4307383	5108216	114,9
	Vegetables and fruit .....				
06	Cukier i miód .....	3989036,7	873185	1035724	104,2
	Sugar and honey .....				
07	Kawa, herbata, kakao, przyprawy .....	13372405,5	2926958	3470639	107,6
	Coffee, tea, cocoa, spices .....				
08	Pasza dla zwierząt .....	9639308,3	2110196	2503006	115,3
	Feeding stuff for animals .....				
09	Różne produkty spożywcze i przetwory .....	13350150,4	2923158	3469315	108,4
	Miscellaneous edible products and preparations .....				
<b>1</b>	<b>Napoje i tytoń</b> .....	<b>24377804,5</b>	<b>5338331</b>	<b>6338618</b>	<b>100,7</b>
	<b>Beverages and tobacco</b> .....				
11	Napoje .....	5487657,5	1201447	1426032	112,5
	Beverages .....				
12	Tytoń i wyroby tytoniowe .....	18890147,0	4136884	4912586	97,8
	Tobacco and tobacco manufactures .....				
<b>2</b>	<b>Surowce niejadalne z wyjątkiem paliw</b> .....	<b>31383597,9</b>	<b>6871968</b>	<b>8160210</b>	<b>107,9</b>
	<b>Crude materials, inedible, except fuels</b> .....				
21	Skóry surowe, skóry futrzarskie .....	797376,0	175131	208942	112,3
	Hides, skins and furskins, raw .....				
22	Ziarna i owoce oleiste .....	1480533,3	323548	382713	95,0
	Oil-seeds and oleaginous fruits .....				
23	Kauczuk surowy .....	2494728,8	545944	647281	101,5
	Crude rubber .....				
24	Korek i drewno .....	6305426,8	1381774	1643957	97,3
	Cork and wood .....				
25	Masa celulozowa i makulatura .....	1810792,2	396397	470263	141,1
	Pulp and waste paper .....				
26	Włókna tekstylne i ich odpady .....	1076122,9	235555	279420	107,9
	Textile fibres and their wastes .....				
27	Nawozy surowe naturalne i surowce mineralne .....	925002,6	202560	240563	112,1
	Crude fertilizers and crude minerals .....				
28	Rudy metali i złom .....	12687199,9	2777955	3298627	114,8
	Metalliferous ores and metal scrap .....				
29	Surowce pochodzenia zwierzęcego i roślinnego, gdzie indziej niewymienione .....	3806415,4	833102	988443	107,3
	Crude animal and vegetable materials, n.e.s. .....				

TABL. 24. **EKSPORT TOWARÓW WEDŁUG SEKCJI I DZIAŁÓW NOMENKLATURY SITC W 2021 R. (cd.)**  
 EXPORTS OF COMMODITIES BY SECTIONS AND DIVISIONS ACCORDING TO SITC NOMENCLATURE  
 IN 2021 (cont.)

Kod sekcji i działu Code of section and division	SEKCJE SECTIONS DZIAŁY DIVISIONS	Ceny bieżące Current prices			Ceny stałe 2020=100 Constant prices 2020=100
		w tys. PLN in thousand PLN	w tys. EUR in thousand EUR	w tys. dol. USA in thousand USD	
<b>3</b>	<b>Paliwa mineralne, smary i materiały pochodne.....</b> <b>Mineral fuels, lubricants and related materials</b>	<b>27299385,3</b>	<b>5967532</b>	<b>7055671</b>	<b>116,1</b>
32	Węgiel, koks i brykiety ..... Coal, coke and briquettes	12442332,8	2720124	3216366	120,0
33	Ropa naftowa, produkty naftowe i materiały pochodne ..... Petroleum, petroleum products and related materials	9555973,7	2091451	2480509	96,3
34	Gaz naturalny i produkowany ..... Gas natural and manufactured	676468,0	147791	174569	102,5
35	Energia elektryczna ..... Electric current	4624610,8	1008166	1184227	193,1
<b>4</b>	<b>Oleje, tłuszcze, woski zwierzęce i roślinne.....</b> <b>Animal and vegetable oils, fats and waxes</b>	<b>2877842,3</b>	<b>629919</b>	<b>746790</b>	<b>122,4</b>
41	Oleje i tłuszcze, zwierzęce..... Animal oils and fats	513533,0	112317	132881	107,5
42	Oleje i tłuszcze, roślinne, surowe, rafinowane lub frakcjonowane..... Fixed vegetable fats and oils, crude, refined or fractionated	1596759,1	349511	414477	134,1
43	Oleje i tłuszcze zwierzęce lub roślinne, przetworzone, gdzie indziej niewymienione..... Animal or vegetable fats and oils, processed, n.e.s.	767550,3	168090	199432	112,6
<b>5</b>	<b>Chemikalia i produkty pokrewne.....</b> <b>Chemicals and related products</b>	<b>127987714,9</b>	<b>28017273</b>	<b>33239687</b>	<b>110,5</b>
51	Chemikalia organiczne ..... Organic chemicals	8531918,5	1867281	2214300	126,0
52	Chemikalia nieorganiczne..... Inorganic chemicals	5241744,6	1147332	1360857	108,6
53	Pigmenty, garbniki i środki barwiące..... Dyeing, tanning and colouring materials	5967534,7	1306756	1551630	113,5
54	Produkty medyczne i farmaceutyczne ..... Medicinal and pharmaceutical products	21388285,6	4679723	5544867	104,4
55	Olejki eteryczne, materiały perfumeryjne i toaletowe ..... Essential oils and resinoids and perfume materials, toilet preparations	26379840,4	5777185	6859612	101,9
56	Nawozy wytwarzane (sztuczne)..... Fertilizers (other than those of group 272)	4591607,6	1003502	1185452	115,2
57	Tworzywa sztuczne w formach podstawowych..... Plastics in primary forms	13437239,1	2940900	3486934	103,1
58	Tworzywa sztuczne przetworzone ..... Plastics in non-primary forms	19832194,2	4343570	5159335	112,4
59	Produkty i materiały chemiczne, gdzie indziej niewymienione Chemical materials and products, n.e.s.	22617350,2	4951025	5876700	127,7
<b>6</b>	<b>Towary przemysłowe sklasyfikowane głównie wg surowca.....</b> <b>Manufactured goods classified chiefly by material</b>	<b>240788040,4</b>	<b>52730452</b>	<b>62608431</b>	<b>111,9</b>
61	Skóra, wyroby ze skóry, gdzie indziej niewymienione, wyprawione skóry futerkowe..... Leather, leather manufactures n.e.s., and dressed furskins	1441792,2	315822	375348	108,2
62	Wyroby z kauczuku, gdzie indziej niewymienione..... Rubber manufactures, n.e.s.	22147556,8	4852212	5766474	113,4
63	Produkty z drewna i korka (bez mebli)..... Cork and wood manufactures (excluding furniture)	21785028,2	4770523	5664337	112,1

TABL. 24. **EKSPORT TOWARÓW WEDŁUG SEKCJI I DZIAŁÓW NOMENKLATURY SITC W 2021 R. (cd.)**  
 EXPORTS OF COMMODITIES BY SECTIONS AND DIVISIONS ACCORDING TO SITC NOMENCLATURE  
 IN 2021 (cont.)

Kod sekcji i działu Code of section and division	SEKCJE SECTIONS DZIAŁY DIVISIONS	Ceny bieżące Current prices			Ceny stałe 2020=100 Constant prices 2020=100
		w tys. PLN in thousand PLN	w tys. EUR in thousand EUR	w tys. dol. USA in thousand USD	
	<b>Towary przemysłowe sklasyfikowane głównie wg surowca (dok.)</b> <b>Manufactured goods classified chiefly by material (cont.)</b>				
64	Papier, tektura i wyroby z nich ..... Paper, paperboard and articles thereof	27119423,4	5936872	7043068	105,3
65	Przędza włókiennicza, tkaniny, artykuły przemysłowe, gdzie indziej niewymienione..... Textile yarn, fabrics, made-up articles, n.e.s.	15255851,6	3341336	3968590	115,1
66	Produkty z minerałów niemetalicznych, gdzie indziej niewymienione..... Non-metallic mineral manufactures, n.e.s.	24358494,2	5335218	6337515	114,5
67	Żelazo i stal..... Iron and steel	30172050,0	6605039	7834852	110,6
68	Metale nieżelazne..... Non-ferrous metals	35020833,4	7671167	9114023	109,3
69	Produkty metalowe, gdzie indziej niewymienione ..... Manufactures of metals, n.e.s	63487010,7	13902263	16504223	114,7
<b>7</b>	<b>Maszyny, urządzenia i sprzęt transportowy.....</b> <b>Machinery and transport equipment</b>	<b>487993256,4</b>	<b>106873745</b>	<b>126913037</b>	<b>115,1</b>
71	Maszyny i urządzenia energetyczne..... Power-generating machinery and equipment	43756730,8	9584232	11384846	105,9
72	Sprzęt specjalistyczny dla poszczególnych gałęzi przemysłu ... Machinery specialized for particular industries	22144633,7	4848260	5754416	122,5
73	Maszyny i urządzenia do obróbki metali..... Metalworking machinery	3091430,3	676937	803362	127,8
74	Ogólny sprzęt przemysłowy i części maszyn, gdzie indziej niewymienione..... General industrial machinery and equipment and machine parts, n.e.s.	55875715,2	12239338	14539391	124,7
75	Maszyny biurowe i urządzenia do automatycznego przetwarzania danych..... Office machines and automatic data processing machines	31042593,3	6792787	8052206	96,5
76	Sprzęt i urządzenia telekomunikacyjne..... Telecommunications and sound recording and reproducing apparatus and equipment	58384845,7	12780071	15162911	121,3
77	Aparatura, maszyny i urządzenia elektryczne..... Electrical machinery, apparatus and appliances	127003129,6	27814205	33024032	121,0
78	Pojazdy drogowe (włącznie z poduszkowcami)..... Road vehicles (including air-cushion vehicles)	114296093,4	25042674	29764656	107,1
79	Inny sprzęt transportowy..... Other transport equipment	32398084,4	7095243	8427218	126,2
<b>8</b>	<b>Różne wyroby przemysłowe.....</b> <b>Miscellaneous manufactured articles</b>	<b>232817594,9</b>	<b>50967374</b>	<b>60462436</b>	<b>115,3</b>
81	Budynki prefabrykowane; sprzęt i wyposażenie sanitarne, hydrauliczne, grzejne, oświetleniowe, gdzie indziej niewymienione..... Prefabricated buildings; sanitary, plumbing, heating and lighting fixtures and fittings, n.e.s.	11398596,5	2494660	2957155	115,5
82	Meble i ich części..... Furniture and parts thereof	60945905,5	13346586	15847218	110,0
83	Artykuły podrózne, torebki itp. pojemniki..... Travel goods, handbags and similar containers	2695694,4	589646	697773	127,8
84	Artykuły odzieżowe i dodatki..... Articles of apparel and clothing accessories	46153634,0	10103622	11987657	122,8

TABL. 24. **EKSPORT TOWARÓW WEDŁUG SEKCJI I DZIAŁÓW NOMENKLATURY SITC W 2021 R. (dok.)**  
 EXPORTS OF COMMODITIES BY SECTIONS AND DIVISIONS ACCORDING TO SITC NOMENCLATURE  
 IN 2021 (cont.)

Kod sekcji i działu Code of section and division	SEKCJE SECTIONS DZIAŁY DIVISIONS	Ceny bieżące Current prices			Ceny stałe 2020=100 Constant prices 2020=100
		w tys. PLN in thousand PLN	w tys. EUR in thousand EUR	w tys. dol. USA in thousand USD	
	<b>Różne wyroby przemysłowe (dok.)</b> <b>Miscellaneous manufactured articles (cont.)</b>				
85	Obuwie..... Footwear	11949464,8	2616888	3107158	110,4
87	Aparatura i instrumenty kontrolne zawodowe, gdzie indziej niewymienione..... Professional, scientific and controlling instruments and apparatus, n.e.s.	16483792,6	3609641	4284246	116,3
88	Aparaty, sprzęt i materiały fotograficzne, wyroby optyczne, gdzie indziej niewymienione; zegary i zegarki..... Photographic apparatus, equipment and supplies and optical goods, n.e.s.; watches and clocks	2804847,1	614144	728724	123,6
89	Wyroby różne, gdzie indziej niewymienione..... Miscellaneous manufactured articles, n.e.s.	80385659,9	17592187	20852506	115,3
<b>9</b>	<b>Towary i transakcje niesklasyfikowane w SITC.....</b> <b>Commodities and transactions not classified elsewhere in the SITC</b>	<b>2682344,9</b>	<b>586925</b>	<b>695333</b>	.
96	Monety (inne niż złote monety) nie będące pieniądzem obiegowym..... Coin (other than gold coin), not being legal tender	49162,4	10751	12750	.
97	Złoto, nieprzeznaczone do produkcji monet (z wyjątkiem rud złota i koncentratów)..... Gold, non-monetary (excluding gold ores and concentrates)	1255064,5	274975	326620	.
99	Towary różne (zaopatrzenie statków i samolotów, towary o równowartości <=200 euro przesyłki pocztowe — towary dostarczane w trybie pocztowym przez operatorów innych niż Poczta Polska)..... Other commodities (stores and provisions of ships and aircraft, commodities of value <=200 euro, postal consignments-commodities delivered according to postal terms by operators other than the Polish Post)	1378117,9	301200	355963	.

TABL. 25. **OBROT Y HANDLU ZAGRANICZNEGO WEDŁUG WAŻNIEJSZYCH KRAJÓW W 2021 R. (ceny bieżące)**  
FOREIGN TRADE TURNOVER BY MAJOR COUNTRIES IN 2021 (current prices)

U w a g a. Hongkong — Chiny — Specjalny Region Administracyjny Hongkong,  
Macedonia — Macedonia Północna,  
Tajwan — Chiny — Tajwan.

N o t e. Hong Kong — China — Hong Kong Special Administrative Region,  
Macedonia — North Macedonia,  
Taiwan — China — Taiwan.

WYSZCZEGÓLNIENIE SPECIFICATION			W tys. PLN In thousand PLN	W tys. EUR In thousand EUR	W tys. dol. USA In thousand USD	W odsetkach In %
<b>O G Ó Ł E M</b>	<b>import</b>	<b>imports</b>	<b>1323000271,3</b>	<b>289606146</b>	<b>343491791</b>	<b>100,0</b>
<b>T O T A L</b>	<b>eksport</b>	<b>exports</b>	<b>1315977821,1</b>	<b>288145516</b>	<b>342005915</b>	<b>100,0</b>
	<b>saldo</b>	<b>balance</b>	<b>-7022450,2</b>	<b>-1460630</b>	<b>-1485876</b>	<b>.</b>
w tym: of which:						
<b>Europa</b> <b>Europe</b>						
Albania	import	imports	147076,4	32235	38320	0,0
Albania	eksport	exports	407561,6	89180	105696	0,0
	saldo	balance	+260485,2	+56945	+67376	.
Austria	import	imports	20795149,6	4553948	5406265	1,6
Austria	eksport	exports	29687442,9	6499083	7710090	2,3
	saldo	balance	+8892293,3	+1945135	+2303825	.
Belgia	import	imports	32594869,5	7139953	8481995	2,5
Belgium	eksport	exports	32574752,2	7133087	8467193	2,5
	saldo	balance	-20117,3	-6866	-14802	.
Białoruś	import	imports	6647957,5	1455260	1726845	0,5
Belarus	eksport	exports	8041026,0	1759889	2087540	0,6
	saldo	balance	+1393068,5	+304629	+360695	.
Bośnia i Hercegowina	import	imports	576830,1	126379	150149	0,0
Bosnia and Herzegovina	eksport	exports	1176707,4	257417	304949	0,1
	saldo	balance	+599877,3	+131038	+154800	.
Bułgaria	import	imports	3695775,2	809306	960680	0,3
Bulgaria	eksport	exports	6709538,9	1468825	1742331	0,5
	saldo	balance	+3013763,7	+659519	+781651	.
Chorwacja	import	imports	1145434,6	250787	297491	0,1
Croatia	eksport	exports	5369438,4	1175931	1396158	0,4
	saldo	balance	+4224003,8	+925144	+1098667	.
Cypr	import	imports	369927,7	81212	97210	0,0
Cyprus	eksport	exports	1104575,7	242410	289515	0,1
	saldo	balance	+734648,0	+161198	+192305	.
Czarnogóra	import	imports	74736,5	16360	19395	0,0
Montenegro	eksport	exports	152170,4	33283	39417	0,0
	saldo	balance	+77433,9	+16923	+20022	.
Czechy	import	imports	41728987,2	9138486	10848288	3,2
Czechia	eksport	exports	77831175,4	17042409	20233419	5,9
	saldo	balance	+36102188,2	+7903923	+9385131	.
Dania	import	imports	13284129,4	2909432	3454708	1,0
Denmark	eksport	exports	21493394,7	4706319	5586630	1,6
	saldo	balance	+8209265,3	+1796887	+2131922	.
Estonia	import	imports	1841694,7	403209	478551	0,1
Estonia	eksport	exports	6518803,8	1426713	1691996	0,5
	saldo	balance	+4677109,1	+1023504	+1213445	.
Finlandia	import	imports	9434889,3	2065758	2450264	0,7
Finland	eksport	exports	11008084,0	2410231	2860896	0,8
	saldo	balance	+1573194,7	+344473	+410632	.
Francja	import	imports	44201728,3	9681547	11498514	3,3
France	eksport	exports	75479093,9	16531988	19636380	5,7
	saldo	balance	+31277365,6	+6850441	+8137866	.

TABL. 25. OBROTY HANDLU ZAGRANICZNEGO WEDŁUG WAŻNIEJSZYCH KRAJÓW W 2021 R. (cd.)  
FOREIGN TRADE TURNOVER BY MAJOR COUNTRIES IN 2021 (cont.)

WYSZCZEGÓLNIENIE SPECIFICATION			W tys. PLN In thousand PLN	W tys. EUR In thousand EUR	W tys. dol. USA In thousand USD	W odsetkach In %
<b>Europa (cd.)</b>						
<b>Europe (cont.)</b>						
Grecja .....	import	imports	3087310,7	676193	803024	0,2
Greece	eksport	exports	5615382,4	1229653	1459420	0,4
	saldo	balance	+2528071,7	+553460	+656396	.
Hiszpania .....	import	imports	28712429,1	6289812	7473430	2,2
Spain	eksport	exports	33264206,9	7285373	8651521	2,5
	saldo	balance	+4551777,8	+995561	+1178091	.
Holandia .....	import	imports	54749085,4	11983723	14209146	4,1
Netherlands	eksport	exports	57181047,7	12517725	14850223	4,3
	saldo	balance	+2431962,3	+534001	+641077	.
Irlandia .....	import	imports	6893016,8	1508650	1790514	0,5
Ireland	eksport	exports	6570122,9	1436507	1698417	0,5
	saldo	balance	-322893,9	-72143	-92097	.
Islandia .....	import	imports	1729002,1	378609	449300	0,1
Iceland	eksport	exports	508164,9	111307	132225	0,0
	saldo	balance	-1220837,2	-267302	-317075	.
Kosowo .....	import	imports	31041,0	6854	8217	0,0
Kosovo	eksport	exports	502947,9	110193	130787	0,0
	saldo	balance	+471906,9	+103339	+122570	.
Liechtenstein .....	import	imports	132100,5	28936	34347	0,0
Liechtenstein	eksport	exports	97408,9	21313	25253	0,0
	saldo	balance	-34691,6	-7623	-9094	.
Litwa .....	import	imports	9683612,9	2118243	2507571	0,7
Lithuania	eksport	exports	22054523,8	4826232	5721323	1,7
	saldo	balance	+12370910,9	+2707989	+3213752	.
Luksemburg .....	import	imports	1595505,3	349312	414819	0,1
Luxembourg	eksport	exports	2032427,5	445091	528513	0,2
	saldo	balance	+436922,2	+95779	+113694	.
Łotwa .....	import	imports	2499185,1	546389	646635	0,2
Latvia	eksport	exports	8309864,6	1819318	2158926	0,6
	saldo	balance	+5810679,5	+1272929	+1512291	.
Macedonia .....	import	imports	1121022,1	245349	291108	0,1
Macedonia	eksport	exports	645734,9	141312	167496	0,0
	saldo	balance	-475287,2	-104037	-123612	.
Malta .....	import	imports	247568,9	54275	64492	0,0
Malta	eksport	exports	432765,7	94908	113381	0,0
	saldo	balance	+185196,8	+40633	+48889	.
Moldawia .....	import	imports	945676,2	207121	245931	0,1
Moldova	eksport	exports	1209887,7	264835	314094	0,1
	saldo	balance	+264211,5	+57714	+68163	.
Niemcy .....	import	imports	276697772,3	60590414	71916702	20,9
Germany	eksport	exports	378403925,1	82859879	98356813	28,8
	saldo	balance	+101706152,8	+22269465	+26440111	.
Norwegia .....	import	imports	12790004,2	2796114	3309684	1,0
Norway	eksport	exports	13297422,8	2911773	3459498	1,0
	saldo	balance	+507418,6	+115659	+149814	.
Portugalia .....	import	imports	4673879,1	1023698	1215009	0,4
Portugal	eksport	exports	7829943,7	1714499	2035856	0,6
	saldo	balance	+3156064,6	+690801	+820847	.
Rosja .....	import	imports	77775145,1	17000809	20102285	5,9
Russia	eksport	exports	36537942,4	7997547	9486562	2,8
	saldo	balance	-41237202,7	-9003262	-10615723	.
Rumunia .....	import	imports	12686319,8	2778987	3301150	1,0
Romania	eksport	exports	27364147,6	5992404	7112983	2,1
	saldo	balance	+14677827,8	+3213417	+3811833	.

TABL. 25. OBROTY HANDLU ZAGRANICZNEGO WEDŁUG WAŻNIEJSZYCH KRAJÓW W 2021 R. (cd.)  
FOREIGN TRADE TURNOVER BY MAJOR COUNTRIES IN 2021 (cont.)

WYSZCZEGÓLNIENIE SPECIFICATION			W tys. PLN In thousand PLN	W tys. EUR In thousand EUR	W tys. dol. USA In thousand USD	W odsetkach In %
<b>Europa (dok.)</b> <b>Europe (cont.)</b>						
Serbia .....	import	imports	3199058,0	700061	830174	0,2
Serbia .....	eksport	exports	4365984,0	955744	1133960	0,3
	saldo	balance	+1166926,0	+255683	+303786	.
Słowacja .....	import	imports	24888410,6	5450506	6471639	1,9
Slovakia .....	eksport	exports	33791680,6	7397677	8778017	2,6
	saldo	balance	+8903270,0	+1947171	+2306378	.
Słowenia .....	import	imports	4645289,2	1017589	1208764	0,4
Slovenia .....	eksport	exports	6113036,2	1338757	1590646	0,5
	saldo	balance	+1467747,0	+321168	+381882	.
Szwajcaria .....	import	imports	8989509,0	1968058	2335428	0,7
Switzerland .....	eksport	exports	13557516,3	2967988	3521942	1,0
	saldo	balance	+4568007,3	+999930	+1186514	.
Szwecja .....	import	imports	21949182,9	4804490	5698679	1,7
Sweden .....	eksport	exports	36698604,9	8036199	9540030	2,8
	saldo	balance	+14749422,0	+3231709	+3841351	.
Ukraina .....	import	imports	19400752,1	4246825	5038358	1,5
Ukraine .....	eksport	exports	28659560,7	6270062	7429718	2,2
	saldo	balance	+9258808,6	+2023237	+2391360	.
Węgry .....	import	imports	20095110,1	4401739	5228620	1,5
Hungary .....	eksport	exports	32823488,4	7189127	8536808	2,5
	saldo	balance	+12728378,3	+2787388	+3308188	.
Wielka Brytania .....	import	imports	20796765,9	4551530	5394468	1,6
United Kingdom .....	eksport	exports	65783850,1	14402015	17088686	5,0
	saldo	balance	+44987084,2	+9850485	+11694218	.
Włochy .....	import	imports	66731130,1	14615088	17355622	5,0
Italy .....	eksport	exports	61000181,6	13361942	15871881	4,6
	saldo	balance	-5730948,5	-1253146	-1483741	.
<b>Afryka</b> <b>Africa</b>						
Algieria .....	import	imports	227136,6	49683	58485	0,0
Algeria .....	eksport	exports	2764292,2	605662	720745	0,2
	saldo	balance	+2537155,6	+555979	+662260	.
Egipt .....	import	imports	1186815,0	259965	308929	0,1
Egypt .....	eksport	exports	1613666,7	352829	417058	0,1
	saldo	balance	+426851,7	+92864	+108129	.
Etiopia .....	import	imports	58207,8	12758	15172	0,0
Ethiopia .....	eksport	exports	48232,6	10590	12535	0,0
	saldo	balance	-9975,2	-2168	-2637	.
Gabon .....	import	imports	35654,5	7750	9053	0,0
Gabon .....	eksport	exports	75301,2	16502	19606	0,0
	saldo	balance	+39646,7	+8752	+10553	.
Ghana .....	import	imports	221386,6	48633	57958	0,0
Ghana .....	eksport	exports	562421,1	123173	146243	0,0
	saldo	balance	+341034,5	+74540	+88285	.
Gwinea .....	import	imports	25474,7	5576	6619	0,0
Guinea .....	eksport	exports	159412,1	34904	41452	0,0
	saldo	balance	+133937,4	+29328	+34833	.
Kamerun .....	import	imports	55576,3	12144	14338	0,0
Cameroon .....	eksport	exports	110612,6	24182	28702	0,0
	saldo	balance	+55036,3	+12038	+14364	.
Kenia .....	import	imports	133811,0	29305	34770	0,0
Kenya .....	eksport	exports	135603,3	29755	35468	0,0
	saldo	balance	+1792,3	+450	+698	.

TABL. 25. OBROTY HANDLU ZAGRANICZNEGO WEDŁUG WAŻNIEJSZYCH KRAJÓW W 2021 R. (cd.)  
FOREIGN TRADE TURNOVER BY MAJOR COUNTRIES IN 2021 (cont.)

WYSZCZEGÓLNIENIE SPECIFICATION			W tys. PLN In thousand PLN	W tys. EUR In thousand EUR	W tys. dol. USA In thousand USD	W odsetkach In %
<b>Afryka (dok.)</b>						
<b>Africa (cont.)</b>						
Liberia .....	import	imports	873994,1	191906	229667	0,1
Liberia .....	eksport	exports	709188,3	155322	184602	0,1
	saldo	balance	-164805,8	-36584	-45065	.
Libia .....	import	imports	114,8	25	31	0,0
Libya .....	eksport	exports	283543,2	62087	73729	0,0
	saldo	balance	+283428,4	+62062	+73698	.
Madagaskar .....	import	imports	51029,9	11154	13201	0,0
Madagascar .....	eksport	exports	10291,4	2247	2662	0,0
	saldo	balance	-40738,5	-8907	-10539	.
Malawi .....	import	imports	179025,5	39150	46318	0,0
Malawi .....	eksport	exports	4758,3	1042	1237	0,0
	saldo	balance	-174267,2	-38108	-45081	.
Mali .....	import	imports	6396,2	1397	1658	0,0
Mali .....	eksport	exports	97399,7	21325	25248	0,0
	saldo	balance	+91003,5	+19928	+23590	.
Maroko .....	import	imports	3362311,2	736739	874667	0,3
Morocco .....	eksport	exports	2482739,1	543628	645459	0,2
	saldo	balance	-879572,1	-193111	-229208	.
Nigeria .....	import	imports	3581002,3	784180	927020	0,3
Nigeria .....	eksport	exports	464194,6	101569	120301	0,0
	saldo	balance	-3116807,7	-682611	-806719	.
Południowa Afryka .....	import	imports	2005921,9	439057	521506	0,2
South Africa .....	eksport	exports	2899717,2	635041	753611	0,2
	saldo	balance	+893795,3	+195984	+232105	.
Sudan .....	import	imports	2104,4	460	546	0,0
Sudan .....	eksport	exports	34422,1	7529	8937	0,0
	saldo	balance	+32317,7	+7069	+8391	.
Togo .....	import	imports	1859,3	408	483	0,0
Togo .....	eksport	exports	107721,2	23561	27912	0,0
	saldo	balance	+105861,9	+23153	+27429	.
Tunezja .....	import	imports	1219013,4	267007	317126	0,1
Tunisia .....	eksport	exports	587397,2	128702	153101	0,0
	saldo	balance	-631616,2	-138305	-164025	.
Uganda .....	import	imports	37269,6	8161	9677	0,0
Uganda .....	eksport	exports	87883,4	19179	22558	0,0
	saldo	balance	+50613,8	+11018	+12881	.
Wybrzeże Kości Słoniowej .....	import	imports	744072,9	162852	193243	0,1
Côte d'Ivoire (Ivory Coast) .....	eksport	exports	235260,0	51492	61090	0,0
	saldo	balance	-508812,9	-111360	-132153	.
Zambia .....	import	imports	51023,4	11159	13202	0,0
Zambia .....	eksport	exports	28028,4	6149	7353	0,0
	saldo	balance	-22995,0	-5010	-5849	.
Zimbabwe .....	import	imports	112024,5	24542	29191	0,0
Zimbabwe .....	eksport	exports	30967,5	6727	7907	0,0
	saldo	balance	-81057,0	-17815	-21284	.
<b>Ameryka</b>						
<b>America</b>						
Argentyna .....	import	imports	3461239,1	757116	897268	0,3
Argentina .....	eksport	exports	395417,3	86627	102847	0,0
	saldo	balance	-3065821,8	-670489	-794421	.
Brazylia .....	import	imports	6465919,7	1417558	1684284	0,5
Brazil .....	eksport	exports	2505212,0	549038	652543	0,2
	saldo	balance	-3960707,7	-868520	-1031741	.



TABL. 25. OBROTY HANDLU ZAGRANICZNEGO WEDŁUG WAŻNIEJSZYCH KRAJÓW W 2021 R. (cd.)  
FOREIGN TRADE TURNOVER BY MAJOR COUNTRIES IN 2021 (cont.)

WYSZCZEGÓLNIENIE SPECIFICATION			W tys. PLN In thousand PLN	W tys. EUR In thousand EUR	W tys. dol. USA In thousand USD	W odsetkach In %
<b>Ameryka (dok.)</b> America (cont.)						
Chile .....	import	imports	846027,7	184801	218715	0,1
Chile .....	eksport	exports	858222,8	187823	222676	0,1
	saldo	balance	+12195,1	+3022	+3961	.
Ekwador .....	import	imports	875394,3	192015	228712	0,1
Ecuador .....	eksport	exports	112409,3	24612	29192	0,0
	saldo	balance	-762985,0	-167403	-199520	.
Gwatemala .....	import	imports	181845,1	39789	47106	0,0
Guatemala .....	eksport	exports	68192,2	14896	17596	0,0
	saldo	balance	-113652,9	-24893	-29510	.
Honduras .....	import	imports	107482,6	23486	27740	0,0
Honduras .....	eksport	exports	21114,6	4630	5516	0,0
	saldo	balance	-86368,0	-18856	-22223	.
Kanada .....	import	imports	2311843,5	506056	599714	0,2
Canada .....	eksport	exports	5722237,1	1251198	1480856	0,4
	saldo	balance	+3410393,6	+745142	+881142	.
Kolumbia .....	import	imports	772841,5	169185	200987	0,1
Colombia .....	eksport	exports	395665,8	86511	102364	0,0
	saldo	balance	-377175,7	-82674	-98623	.
Kostaryka .....	import	imports	471070,9	103219	122763	0,0
Costa Rica .....	eksport	exports	89268,4	19549	23222	0,0
	saldo	balance	-381802,5	-83670	-99541	.
Kuba .....	import	imports	19295,7	4224	5019	0,0
Cuba .....	eksport	exports	60496,5	13314	15940	0,0
	saldo	balance	+41200,8	+9090	+10921	.
Meksyk .....	import	imports	3237755,7	709250	842376	0,2
Mexico .....	eksport	exports	7252092,8	1587248	1882015	0,6
	saldo	balance	+4014337,1	+877998	+1039639	.
Panama .....	import	imports	299297,7	66016	79713	0,0
Panama .....	eksport	exports	423614,4	93228	111471	0,0
	saldo	balance	+124316,7	+27212	+31758	.
Peru .....	import	imports	708682,8	155236	183673	0,1
Peru .....	eksport	exports	345765,1	75791	90089	0,0
	saldo	balance	-362917,7	-79445	-93584	.
Salwador .....	import	imports	14311,7	3137	3727	0,0
El Salvador .....	eksport	exports	24768,3	5425	6458	0,0
	saldo	balance	+10456,6	+2288	+2731	.
Stany Zjednoczone .....	import	imports	40777066,3	8917248	10558679	3,1
United States .....	eksport	exports	34837229,4	7625689	9044719	2,6
	saldo	balance	-5939836,9	-1291559	-1513960	.
Urugwaj .....	import	imports	229160,4	50077	59203	0,0
Uruguay .....	eksport	exports	98459,2	21578	25591	0,0
	saldo	balance	-130701,2	-28499	-33612	.
Wenezuela .....	import	imports	14084,9	3040	3494	0,0
Venezuela .....	eksport	exports	56666,7	12477	14927	0,0
	saldo	balance	+42581,8	+9437	+11433	.
<b>Azja</b> Asia						
Arabia Saudyjska .....	import	imports	9664339,6	2112590	2493108	0,7
Saudi Arabia .....	eksport	exports	3539894,8	775849	923904	0,3
	saldo	balance	-6124444,8	-1336741	-1569204	.
Azerbejdżan .....	import	imports	30926,5	6765	8015	0,0
Azerbaijan .....	eksport	exports	386906,5	84639	100300	0,0
	saldo	balance	+355980,0	+77874	+92285	.

TABL. 25. OBROTY HANDLU ZAGRANICZNEGO WEDŁUG WAŻNIEJSZYCH KRAJÓW W 2021 R. (cd.)  
FOREIGN TRADE TURNOVER BY MAJOR COUNTRIES IN 2021 (cont.)

WYSZCZEGÓLNIENIE SPECIFICATION			W tys. PLN In thousand PLN	W tys. EUR In thousand EUR	W tys. dol. USA In thousand USD	W odsetkach In %
<b>Azja (cd.)</b>						
<b>Asia (cont.)</b>						
Bangladesz .....	import	imports	11505766,9	2519702	2991112	0,9
Bangladesh	eksport	exports	354500,8	77436	91231	0,0
	saldo	balance	-11151266,1	-2442266	-2899881	.
Chiny .....	import	imports	195865749,3	42849979	50750169	14,8
China	eksport	exports	13978428,4	3061907	3637099	1,1
	saldo	balance	-181887320,9	-39788072	-47113070	.
Filipiny .....	import	imports	2308457,4	505203	598368	0,2
Philippines	eksport	exports	1102102,4	240616	285629	0,1
	saldo	balance	-1206355,0	-264587	-312739	.
Hongkong .....	import	imports	649986,5	142155	168421	0,0
Hong Kong	eksport	exports	1517841,7	332280	394273	0,1
	saldo	balance	+867855,2	+190125	+225852	.
Indie .....	import	imports	12389888,2	2710603	3212843	0,9
India	eksport	exports	4331200,0	947473	1122352	0,3
	saldo	balance	-8058688,2	-1763130	-2090491	.
Indonezja .....	import	imports	4860411,5	1063689	1261150	0,4
Indonesia	eksport	exports	488767,9	106931	126783	0,0
	saldo	balance	-4371643,6	-956758	-1134367	.
Iran .....	import	imports	206690,0	45182	53388	0,0
Iran	eksport	exports	249104,4	54459	64386	0,0
	saldo	balance	+42414,4	+9277	+10998	.
Izrael .....	import	imports	1619264,1	354424	420358	0,1
Israel	eksport	exports	3961455,0	867632	1029811	0,3
	saldo	balance	+2342190,9	+513208	+609453	.
Japonia .....	import	imports	20453909,6	4479226	5319293	1,5
Japan	eksport	exports	3348392,6	733300	870646	0,3
	saldo	balance	-171105517,0	-3745926	-4448647	.
Jemen .....	import	imports	171,6	38	45	0,0
Yemen	eksport	exports	83088,5	18224	21731	0,0
	saldo	balance	+82916,9	+18186	+21686	.
Jordania .....	import	imports	53299,7	11678	13874	0,0
Jordan	eksport	exports	368594,8	80811	96068	0,0
	saldo	balance	+315295,1	+69133	+82194	.
Kazachstan .....	import	imports	3927234,6	861355	1024478	0,3
Kazakhstan	eksport	exports	3184171,9	697928	831419	0,2
	saldo	balance	-743062,7	-163427	-193059	.
Kirgistan .....	import	imports	2256,4	492	579	0,0
Kyrgyzstan	eksport	exports	102441,5	22434	26625	0,0
	saldo	balance	+100185,1	+21942	+26046	.
Korea Południowa .....	import	imports	29851156,7	6535519	7756780	2,3
South Korea	eksport	exports	3533031,0	773825	919415	0,3
	saldo	balance	-26318125,7	-5761694	-6837365	.
Korea Północna .....	import	imports	39125,9	8600	10288	0,0
North Korea	eksport	exports	463,6	102	122	0,0
	saldo	balance	-38662,3	-8498	-10166	.
Kuwejt .....	import	imports	43845,9	9596	11354	0,0
Kuwait	eksport	exports	405834,0	88884	105663	0,0
	saldo	balance	+361988,1	+79288	+94309	.
Laos .....	import	imports	45765,9	10029	11940	0,0
Laos	eksport	exports	19685,0	4277	4944	0,0
	saldo	balance	-26080,9	-5752	-6996	.
Liban .....	import	imports	59986,7	13132	15589	0,0
Lebanon	eksport	exports	282141,6	61738	73232	0,0
	saldo	balance	+222154,9	+48606	+57643	.

TABL. 25. **OBROT Y HANDLU ZAGRANICZNEGO WEDŁUG WAŻNIEJSZYCH KRAJÓW W 2021 R. (dok.)**  
FOREIGN TRADE TURNOVER BY MAJOR COUNTRIES IN 2021 (cont.)

WYSZCZEGÓLNIENIE SPECIFICATION			W tys. PLN In thousand PLN	W tys. EUR In thousand EUR	W tys. dol. USA In thousand USD	W odsetkach In %
<b>Azja (dok.)</b>						
<b>Asia (cont.)</b>						
Malezja .....	import	imports	6322972,9	1384555	1644562	0,5
Malaysia	eksport	exports	945444,0	206983	245337	0,1
	saldo	balance	-5377528,9	-1177572	-1399225	.
Pakistan .....	import	imports	2775988,5	607928	721722	0,2
Pakistan	eksport	exports	577043,8	126217	149391	0,0
	saldo	balance	-2198944,7	-481711	-572331	.
Singapur .....	import	imports	3126905,8	685024	814987	0,2
Singapore	eksport	exports	1152277,7	252176	298545	0,1
	saldo	balance	-1974628,1	-432848	-516442	.
Sri Lanka .....	import	imports	695255,9	152238	180715	0,1
Sri Lanka	eksport	exports	102078,2	22329	26448	0,0
	saldo	balance	-593177,7	-129909	-154267	.
Syria .....	import	imports	6901,3	1511	1787	0,0
Syria	eksport	exports	23570,5	5154	6119	0,0
	saldo	balance	+16669,2	+3643	+4332	.
Tadżykistan .....	import	imports	7077,1	1544	1812	0,0
Tajikistan	eksport	exports	136826,7	29964	35545	0,0
	saldo	balance	+129749,6	+28420	+33733	.
Tajlandia .....	import	imports	4716537,3	1032235	1223684	0,4
Thailand	eksport	exports	1326373,2	290436	344772	0,1
	saldo	balance	-3390164,1	-741799	-878912	.
Tajwan .....	import	imports	9426662,5	2062381	2443214	0,7
Taiwan	eksport	exports	693268,8	151768	180050	0,1
	saldo	balance	-8733393,7	-1910613	-2263164	.
Turcja .....	import	imports	24020509,8	5257583	6236272	1,8
Turkey	eksport	exports	12101348,6	2648306	3140662	0,9
	saldo	balance	-11919161,2	-2609277	-3095610	.
Turkmenistan .....	import	imports	18130,8	3964	4688	0,0
Turkmenistan	eksport	exports	139197,6	30550	36287	0,0
	saldo	balance	+121066,8	+26586	+31599	.
Uzbekistan .....	import	imports	405780,2	88707	104917	0,0
Uzbekistan	eksport	exports	771951,3	168755	199429	0,1
	saldo	balance	+366171,1	+80048	+94512	.
Wietnam .....	import	imports	16364637,5	3584115	4254389	1,2
Vietnam	eksport	exports	1941757,1	425066	504390	0,1
	saldo	balance	-14422880,4	-3159049	-3749999	.
Zjednoczone Emiraty Arabskie .....	import	imports	836162,7	182900	216537	0,1
United Arab Emirates	eksport	exports	2658051,3	581461	688935	0,2
	saldo	balance	+1821888,6	+398561	+472398	.
<b>Australia i Oceania</b>						
<b>Australia and Oceania</b>						
Australia .....	import	imports	2150602,6	469934	555118	0,2
Australia	eksport	exports	4522233,0	990019	1175741	0,3
	saldo	balance	+2371630,4	+520085	+620623	.
Nowa Zelandia .....	import	imports	431975,8	94532	112149	0,0
New Zealand	eksport	exports	854470,3	186864	220934	0,1
	saldo	balance	+422494,5	+92332	+108785	.

TABL. 26. **IMPORT I EKSPORT WEDŁUG WAŻNIEJSZYCH KRAJÓW Z WYMIENIENIEM SEKCJI SITC W 2021 R.**  
(ceny bieżące)

IMPORTS AND EXPORTS BY MAJOR COUNTRIES AND SITC SECTIONS IN 2021 (current prices)

U w a g a. Tajwan — Chiny — Tajwan.  
N o t e. Taiwan — China — Taiwan.

SEKCJE SECTIONS	Import Imports			Eksport Exports		
	w tys. PLN in thousand PLN	w tys. EUR in thousand EUR	w tys. dol. USA in thousand USD	w tys. PLN in thousand PLN	w tys. EUR in thousand EUR	w tys. dol. USA in thousand USD
<b>ARGENTYNA ARGENTINA</b>						
<b>O G Ó Ł E M</b> .....	<b>3461239,1</b>	<b>757116</b>	<b>897268</b>	<b>395417,3</b>	<b>86627</b>	<b>102847</b>
<b>TOTAL</b>						
Żywność i zwierzęta żywe .....	2853847,2	623896	738871	10254,3	2243	2655
Food and live animals						
Napoje i tytoń .....	76607,0	16801	19978	3694,1	813	981
Beverages and tobacco						
Surowce niejadalne z wyjątkiem paliw .....	363335,1	79629	94542	5329,8	1166	1389
Crude materials, inedible, except fuels						
Chemikalia i produkty pokrewne .....	9042,1	1983	2363	75523,3	16578	19687
Chemicals and related products						
Towary przemysłowe sklasyfikowane głównie wg surowca .....	13859,5	3027	3571	66921,8	14676	17461
Manufactured goods classified chiefly by material						
Maszyny, urządzenia i sprzęt transportowy .....	142098,4	31245	37312	167805,4	36706	43474
Machinery and transport equipment						
Różne wyroby przemysłowe .....	953,5	209	249	58678,0	12861	15327
Miscellaneous manufactured articles						
<b>AUSTRIA AUSTRIA</b>						
<b>O G Ó Ł E M</b> .....	<b>20795149,6</b>	<b>4553948</b>	<b>5406265</b>	<b>29687442,9</b>	<b>6499083</b>	<b>7710090</b>
<b>TOTAL</b>						
Żywność i zwierzęta żywe .....	1224869,7	268211	318254	2150799,5	470827	557996
Food and live animals						
Napoje i tytoń .....	226202,7	49466	58567	348732,0	76487	90988
Beverages and tobacco						
Surowce niejadalne z wyjątkiem paliw .....	401494,3	87899	104296	789176,7	172878	205411
Crude materials, inedible, except fuels						
Paliwa mineralne, smary i materiały pochodne	24334,9	5342	6366	1837565,5	401590	474991
Mineral fuels, lubricants and related materials						
Oleje, tłuszcze, woski zwierzęce i roślinne .....	150857,1	33189	39677	129065,8	28183	33195
Animal and vegetable oils, fats and waxes						
Chemikalia i produkty pokrewne .....	4142218,0	907051	1076867	2393531,1	523137	618487
Chemicals and related products						
Towary przemysłowe sklasyfikowane głównie wg surowca .....	6779525,2	1484531	1762067	6512814,7	1426773	1695823
Manufactured goods classified chiefly by material						
Maszyny, urządzenia i sprzęt transportowy .....	5765139,5	1262774	1499763	9580186,9	2098111	2491201
Machinery and transport equipment						
Różne wyroby przemysłowe .....	1815939,4	397595	471662	5937114,1	1299230	1539744
Miscellaneous manufactured articles						
Towary i transakcje niesklasyfikowane w SITC Commodities and transactions not classified elsewhere in the SITC	264568,8	57891	68745	8456,6	1867	2253
<b>BELGIA BELGIUM</b>						
<b>O G Ó Ł E M</b> .....	<b>32594869,5</b>	<b>7139953</b>	<b>8481995</b>	<b>32574752,2</b>	<b>7133087</b>	<b>8467193</b>
<b>TOTAL</b>						
Żywność i zwierzęta żywe .....	3554737,3	778685	924975	2929013,0	641358	761211
Food and live animals						

**TABL. 26. IMPORT I EKSPORT WEDŁUG WAŻNIEJSZYCH KRAJÓW Z WYMIENIENIEM SEKCJI SITC W 2021 R. (cd.)**  
**IMPORTS AND EXPORTS BY MAJOR COUNTRIES AND SITC SECTIONS IN 2021 (cont.)**

SEKCJE SECTIONS	Import Imports			Eksport Exports		
	w tys. PLN in thousand PLN	w tys. EUR in thousand EUR	w tys. dol. USA in thousand USD	w tys. PLN in thousand PLN	w tys. EUR in thousand EUR	w tys. dol. USA in thousand USD
<b>BELGIA (dok.) BELGIUM (cont.)</b>						
Napoje i tytoń .....	168801,7	37026	44123	1176656,8	257512	305595
Beverages and tobacco						
Surowce niejadalne z wyjątkiem paliw .....	567269,8	124307	147760	783648,8	171446	203239
Crude materials, inedible, except fuels						
Paliwa mineralne, smary i materiały pochodne	558136,4	121978	144124	978253,6	213313	250365
Mineral fuels, lubricants and related materials						
Oleje, tłuszcze, woski zwierzęce i roślinne .....	109762,1	24039	28542	39151,2	8558	10163
Animal and vegetable oils, fats and waxes						
Chemikalia i produkty pokrewne .....	14786708,1	3237798	3844602	3920711,4	858461	1018035
Chemicals and related products						
Towary przemysłowe sklasyfikowane głównie wg surowca .....	5735395,2	1255506	1488852	5351310,3	1171678	1391057
Manufactured goods classified chiefly by material						
Maszyny, urządzenia i sprzęt transportowy .....	5231778,2	1148374	1369438	12562506,4	2752676	3272213
Machinery and transport equipment						
Różne wyroby przemysłowe .....	1854678,3	406184	482356	4794551,2	1049551	1245193
Miscellaneous manufactured articles						
Towary i transakcje niesklasyfikowane w SITC Commodities and transactions not classified elsewhere in the SITC	27602,4	6055	7222	38949,4	8534	10124
<b>BIAŁORUŚ BELARUS</b>						
<b>OGÓŁEM .....</b>	<b>6647957,5</b>	<b>1455260</b>	<b>1726845</b>	<b>8041026,0</b>	<b>1759889</b>	<b>2087540</b>
<b>TOTAL</b>						
Żywność i zwierzęta żywe .....	222627,4	48737	57732	952957,8	208413	246831
Food and live animals						
Surowce niejadalne z wyjątkiem paliw .....	633135,7	138521	164085	233968,6	51225	60996
Crude materials, inedible, except fuels						
Paliwa mineralne, smary i materiały pochodne	582081,0	127893	153059	51546,5	11272	13325
Mineral fuels, lubricants and related materials						
Oleje, tłuszcze, woski zwierzęce i roślinne .....	247987,5	54169	63856	15851,0	3460	4075
Animal and vegetable oils, fats and waxes						
Chemikalia i produkty pokrewne .....	1037856,4	226949	268556	1374219,7	300720	356650
Chemicals and related products						
Towary przemysłowe sklasyfikowane głównie wg surowca .....	2799618,6	612898	727603	1689652,2	369773	438524
Manufactured goods classified chiefly by material						
Maszyny, urządzenia i sprzęt transportowy .....	510267,6	111627	132487	3018740,7	660903	784281
Machinery and transport equipment						
Różne wyroby przemysłowe .....	608457,5	133174	157942	686191,0	150222	178267
Miscellaneous manufactured articles						
<b>BRAZYLIA BRAZIL</b>						
<b>OGÓŁEM .....</b>	<b>6465919,7</b>	<b>1417558</b>	<b>1684284</b>	<b>2505212,0</b>	<b>549038</b>	<b>652543</b>
<b>TOTAL</b>						
Żywność i zwierzęta żywe .....	1922464,3	421601	501156	141372,7	31098	37173
Food and live animals						
Napoje i tytoń .....	671302,8	147123	174866	4317,2	944	1113
Beverages and tobacco						
Surowce niejadalne z wyjątkiem paliw .....	1703629,3	373132	441907	280359,7	61313	72570
Crude materials, inedible, except fuels						
Paliwa mineralne, smary i materiały pochodne	9526,0	2093	2499	93165,2	20490	24556
Mineral fuels, lubricants and related materials						

TABL. 26. IMPORT I EKSPORT WEDŁUG WAŻNIEJSZYCH KRAJÓW Z WYMIENIENIEM SEKCJI SITC W 2021 R. (cd.)  
IMPORTS AND EXPORTS BY MAJOR COUNTRIES AND SITC SECTIONS IN 2021 (cont.)

SEKCJE SECTIONS	Import Imports			Eksport Exports		
	w tys. PLN in thousand PLN	w tys. EUR in thousand EUR	w tys. dol. USA in thousand USD	w tys. PLN in thousand PLN	w tys. EUR in thousand EUR	w tys. dol. USA in thousand USD
BRAZYLIA (dok.) BRAZIL (cont.)						
Chemikalia i produkty pokrewne .....	434858,5	95301	113192	498570,4	109344	130171
Chemicals and related products						
Towary przemysłowe sklasyfikowane głównie wg surowca .....	380826,2	82781	96629	371199,9	81407	96965
Manufactured goods classified chiefly by material						
Maszyny, urządzenia i sprzęt transportowy .....	1229219,4	270451	324053	923349,1	202179	239772
Machinery and transport equipment						
Różne wyroby przemysłowe .....	111845,2	24585	29397	192200,8	42114	50045
Miscellaneous manufactured articles						
BUŁGARIA BULGARIA						
<b>O G Ó Ł E M</b> .....	<b>3695775,2</b>	<b>809306</b>	<b>960680</b>	<b>6709538,9</b>	<b>1468825</b>	<b>1742331</b>
<b>TOTAL</b>						
Żywność i zwierzęta żywe .....	303673,0	66422	78647	1205680,6	263894	312955
Food and live animals						
Napoje i tytoń .....	127016,3	27783	32892	191558,9	41987	49963
Beverages and tobacco						
Surowce niejadalne z wyjątkiem paliw .....	265625,1	58164	69021	64138,2	14044	16637
Crude materials, inedible, except fuels						
Paliwa mineralne, smary i materiały pochodne Mineral fuels, lubricants and related materials	5313,2	1152	1366	27348,6	5985	7096
Oleje, tłuszcze, woski zwierzęce i roślinne .....	10234,2	2225	2619	20516,5	4483	5308
Animal and vegetable oils, fats and waxes						
Chemikalia i produkty pokrewne .....	351030,3	76821	91149	857572,1	187733	222760
Chemicals and related products						
Towary przemysłowe sklasyfikowane głównie wg surowca .....	1109833,7	242980	288246	1026002,5	224720	266728
Manufactured goods classified chiefly by material						
Maszyny, urządzenia i sprzęt transportowy .....	1011219,8	221611	263463	1838321,7	402588	478055
Machinery and transport equipment						
Różne wyroby przemysłowe .....	508632,3	111455	132469	1423210,8	311404	368887
Miscellaneous manufactured articles						
Towary i transakcje niesklasyfikowane w SITC Commodities and transactions not classified elsewhere in the SITC	3197,3	694	808	55189,0	11987	13942
CHINY CHINA						
<b>O G Ó Ł E M</b> .....	<b>195865749,3</b>	<b>42849979</b>	<b>50750169</b>	<b>13978428,4</b>	<b>3061907</b>	<b>3637099</b>
<b>TOTAL</b>						
Żywność i zwierzęta żywe .....	1383394,5	302838	359263	803898,6	176231	209939
Food and live animals						
Napoje i tytoń .....	82139,8	17980	21343	26003,7	5687	6748
Beverages and tobacco						
Surowce niejadalne z wyjątkiem paliw .....	824990,7	180698	214550	1168283,6	255928	304313
Crude materials, inedible, except fuels						
Paliwa mineralne, smary i materiały pochodne Mineral fuels, lubricants and related materials	261638,6	57250	67662	108945,5	24082	29024
Chemikalia i produkty pokrewne .....	10487287,0	2295003	2719964	863503,4	188948	223891
Chemicals and related products						
Towary przemysłowe sklasyfikowane głównie wg surowca .....	22380124,7	4895638	5795158	4665765,0	1021419	1211473
Manufactured goods classified chiefly by material						

**TABL. 26. IMPORT I EKSPORT WEDŁUG WAŻNIEJSZYCH KRAJÓW Z WYMIENIENIEM SEKCJI SITC W 2021 R. (cd.)**  
**IMPORTS AND EXPORTS BY MAJOR COUNTRIES AND SITC SECTIONS IN 2021 (cont.)**

SEKCJE SECTIONS	Import Imports			Eksport Exports		
	w tys. PLN in thousand PLN	w tys. EUR in thousand EUR	w tys. dol. USA in thousand USD	w tys. PLN in thousand PLN	w tys. EUR in thousand EUR	w tys. dol. USA in thousand USD
<b>CHINY (dok.) CHINA (cont.)</b>						
Maszyny, urządzenia i sprzęt transportowy .....	108633427,4	23764751	28147522	4855646,7	1064114	1265220
Machinery and transport equipment						
Różne wyroby przemysłowe .....	51796657,8	11332304	13420559	1480838,5	324281	385041
Miscellaneous manufactured articles						
<b>CHORWACJA CROATIA</b>						
<b>O G Ó Ł E M .....</b>	<b>1145434,6</b>	<b>250787</b>	<b>297491</b>	<b>5369438,4</b>	<b>1175931</b>	<b>1396158</b>
<b>TOTAL</b>						
Żywność i zwierzęta żywe .....	109552,1	23975	28406	832282,5	182254	216306
Food and live animals						
Napoje i tytoń .....	36932,6	8095	9623	315328,7	69054	81846
Beverages and tobacco						
Surowce niejadalne z wyjątkiem paliw .....	46915,6	10271	12185	34937,4	7660	9118
Crude materials, inedible, except fuels						
Paliwa mineralne, smary i materiały pochodne	2640,6	580	696	39043,1	8532	10082
Mineral fuels, lubricants and related materials						
Oleje, tłuszcze, woski zwierzęce i roślinne .....	65,1	14	16	566,9	124	147
Animal and vegetable oils, fats and waxes						
Chemikalia i produkty pokrewne .....	145947,9	31946	37761	474899,3	104033	123582
Chemicals and related products						
Towary przemysłowe sklasyfikowane głównie wg surowca .....	333853,2	73073	86694	1111536,3	243465	289097
Manufactured goods classified chiefly by material						
Maszyny, urządzenia i sprzęt transportowy .....	313447,5	68664	81570	1284685,1	281367	334273
Machinery and transport equipment						
Różne wyroby przemysłowe .....	156079,7	34170	40540	1276148,0	279439	331704
Miscellaneous manufactured articles						
Towary i transakcje niesklasyfikowane w SITC	0,3	0	0	11,1	2	3
Commodities and transactions not classified elsewhere in the SITC						
<b>CZECHY CZECHIA</b>						
<b>O G Ó Ł E M .....</b>	<b>41728987,2</b>	<b>9138486</b>	<b>10848288</b>	<b>77831175,4</b>	<b>17042409</b>	<b>20233419</b>
<b>TOTAL</b>						
Żywność i zwierzęta żywe .....	2197877,5	481214	571105	6160581,5	1348492	1599609
Food and live animals						
Napoje i tytoń .....	274908,5	60192	71429	697047,3	152687	181469
Beverages and tobacco						
Surowce niejadalne z wyjątkiem paliw .....	2154253,5	471443	558814	1659111,4	363666	432397
Crude materials, inedible, except fuels						
Paliwa mineralne, smary i materiały pochodne	1705422,5	373189	442559	3592169,3	785136	928259
Mineral fuels, lubricants and related materials						
Oleje, tłuszcze, woski zwierzęce i roślinne .....	618393,1	135408	160595	259093,9	56608	66803
Animal and vegetable oils, fats and waxes						
Chemikalia i produkty pokrewne .....	5068438,9	1109548	1316673	9623059,3	2106994	2501654
Chemicals and related products						
Towary przemysłowe sklasyfikowane głównie wg surowca .....	10660740,0	2334719	2771960	20118914,3	4405549	5230678
Manufactured goods classified chiefly by material						
Maszyny, urządzenia i sprzęt transportowy .....	14933689,1	3272246	3888192	21497670,7	4709159	5596617
Machinery and transport equipment						

TABL. 26. **IMPORT I EKSPORT WEDŁUG WAŻNIEJSZYCH KRAJÓW Z WYMIENIENIEM SEKCJI SITC W 2021 R. (cd.)**  
 IMPORTS AND EXPORTS BY MAJOR COUNTRIES AND SITC SECTIONS IN 2021 (cont.)

SEKCJE SECTIONS	Import Imports			Eksport Exports		
	w tys. PLN in thousand PLN	w tys. EUR in thousand EUR	w tys. dol. USA in thousand USD	w tys. PLN in thousand PLN	w tys. EUR in thousand EUR	w tys. dol. USA in thousand USD
<b>CZECHY (dok.) CZECHIA (cont.)</b>						
Różne wyroby przemysłowe .....	3378783,7	739813	878073	13555449,5	2967585	3521126
Miscellaneous manufactured articles						
Towary i transakcje niesklasyfikowane w SITC Commodities and transactions not classified elsewhere in the SITC	736480,6	160714	188889	668078,0	146535	174807
<b>DANIA DENMARK</b>						
<b>OGÓŁEM</b> .....	<b>13284129,4</b>	<b>2909432</b>	<b>3454708</b>	<b>21493394,7</b>	<b>4706319</b>	<b>5586630</b>
<b>TOTAL</b>						
Żywność i zwierzęta żywe .....	3637585,3	797069	947750	3129932,3	685037	812164
Food and live animals						
Napoje i tytoń .....	65421,0	14340	17060	200142,4	44032	52787
Beverages and tobacco						
Surowce niejadalne z wyjątkiem paliw .....	418515,7	91558	108426	513079,3	112569	134092
Crude materials, inedible, except fuels						
Paliwa mineralne, smary i materiały pochodne Mineral fuels, lubricants and related materials	60645,9	13303	15798	447915,7	97484	114388
Oleje, tłuszcze, woski zwierzęce i roślinne .....	54651,6	11951	14138	52893,2	11545	13675
Animal and vegetable oils, fats and waxes						
Chemikalia i produkty pokrewne .....	2411117,0	527950	626384	1861396,7	407709	484216
Chemicals and related products						
Towary przemysłowe sklasyfikowane głównie wg surowca .....	1973330,7	432084	512700	4629340,5	1013601	1203544
Manufactured goods classified chiefly by material						
Maszyny, urządzenia i sprzęt transportowy .....	3264834,7	715030	849085	5834921,8	1277900	1517294
Machinery and transport equipment						
Różne wyroby przemysłowe .....	1397907,2	306121	363338	4819104,2	1055419	1253256
Miscellaneous manufactured articles						
<b>ESTONIA ESTONIA</b>						
<b>OGÓŁEM</b> .....	<b>1841694,7</b>	<b>403209</b>	<b>478551</b>	<b>6518803,8</b>	<b>1426713</b>	<b>1691996</b>
<b>TOTAL</b>						
Żywność i zwierzęta żywe .....	170344,5	37236	44009	682513,8	149517	177499
Food and live animals						
Napoje i tytoń .....	3780,7	828	984	46628,1	10227	12193
Beverages and tobacco						
Surowce niejadalne z wyjątkiem paliw .....	351189,6	76904	91276	127854,6	28032	33426
Crude materials, inedible, except fuels						
Paliwa mineralne, smary i materiały pochodne Mineral fuels, lubricants and related materials	13293,3	2909	3444	56138,5	12274	14535
Oleje, tłuszcze, woski zwierzęce i roślinne .....	3422,7	744	872	199946,5	43764	51940
Animal and vegetable oils, fats and waxes						
Chemikalia i produkty pokrewne .....	159614,4	34966	41543	1205699,3	264038	313508
Chemicals and related products						
Towary przemysłowe sklasyfikowane głównie wg surowca .....	460504,4	100841	119775	1542319,2	337510	400115
Manufactured goods classified chiefly by material						
Maszyny, urządzenia i sprzęt transportowy .....	400799,3	87666	103895	1711585,6	374410	443774
Machinery and transport equipment						
Różne wyroby przemysłowe .....	276376,6	60593	72123	925919,9	202595	240052
Miscellaneous manufactured articles						



TABL. 26. **IMPORT I EKSPORT WEDŁUG WAŻNIEJSZYCH KRAJÓW Z WYMIENIENIEM SEKCJI SITC W 2021 R. (cd.)**  
 IMPORTS AND EXPORTS BY MAJOR COUNTRIES AND SITC SECTIONS IN 2021 (cont.)

SEKCJE SECTIONS	Import Imports			Eksport Exports		
	w tys. PLN in thousand PLN	w tys. EUR in thousand EUR	w tys. dol. USA in thousand USD	w tys. PLN in thousand PLN	w tys. EUR in thousand EUR	w tys. dol. USA in thousand USD
<b>FINLANDIA FINLAND</b>						
<b>OGÓŁEM</b> .....	<b>9434889,3</b>	<b>2065758</b>	<b>2450264</b>	<b>11008084,0</b>	<b>2410231</b>	<b>2860896</b>
<b>TOTAL</b>						
Żywność i zwierzęta żywe .....	180420,0	39490	46858	682720,0	149431	177121
Food and live animals						
Napoje i tytoń .....	75844,0	16589	19608	91835,4	20036	23646
Beverages and tobacco						
Surowce niejadalne z wyjątkiem paliw .....	512241,8	112001	132543	1234489,2	269968	320021
Crude materials, inedible, except fuels						
Paliwa mineralne, smary i materiały pochodne .....	183960,7	40391	47632	193540,7	42586	50899
Mineral fuels, lubricants and related materials						
Oleje, tłuszcze, woski zwierzęce i roślinne .....	4982,6	1086	1277	139897,8	30693	36483
Animal and vegetable oils, fats and waxes						
Chemikalia i produkty pokrewne .....	1663986,0	364602	432805	924890,3	202520	240225
Chemicals and related products						
Towary przemysłowe sklasyfikowane głównie wg surowca .....	4810008,4	1052932	1249094	2231071,8	488763	580563
Manufactured goods classified chiefly by material						
Maszyny, urządzenia i sprzęt transportowy .....	1682759,1	368510	437234	3433707,4	751758	892541
Machinery and transport equipment						
Różne wyroby przemysłowe .....	320658,9	70152	83206	2075900,4	454469	539388
Miscellaneous manufactured articles						
<b>FRANCJA FRANCE</b>						
<b>OGÓŁEM</b> .....	<b>44201728,3</b>	<b>9681547</b>	<b>11498514</b>	<b>75479093,9</b>	<b>16531988</b>	<b>19636380</b>
<b>TOTAL</b>						
Żywność i zwierzęta żywe .....	3266265,8	715481	850031	8353326,8	1828894	2170693
Food and live animals						
Napoje i tytoń .....	386541,0	84482	99896	1264373,9	277018	329439
Beverages and tobacco						
Surowce niejadalne z wyjątkiem paliw .....	1064275,4	233311	277926	1111797,7	243578	289522
Crude materials, inedible, except fuels						
Paliwa mineralne, smary i materiały pochodne .....	283978,2	62195	73838	1415278,2	309047	365424
Mineral fuels, lubricants and related materials						
Oleje, tłuszcze, woski zwierzęce i roślinne .....	58949,4	12904	15318	23040,1	5045	5977
Animal and vegetable oils, fats and waxes						
Chemikalia i produkty pokrewne .....	11576544,5	2535588	3011077	5296584,1	1160109	1378086
Chemicals and related products						
Towary przemysłowe sklasyfikowane głównie wg surowca .....	7792367,9	1706228	2024948	12701260,1	2783399	3310168
Manufactured goods classified chiefly by material						
Maszyny, urządzenia i sprzęt transportowy .....	15452555,2	3385366	4022375	32067367,5	7024443	8344986
Machinery and transport equipment						
Różne wyroby przemysłowe .....	4302923,4	942186	1118578	13217521,4	2894206	3434678
Miscellaneous manufactured articles						
Towary i transakcje niesklasyfikowane w SITC .....	17327,6	3806	4527	28544,1	6248	7408
Commodities and transactions not classified elsewhere in the SITC						
<b>GRECJA GREECE</b>						
<b>OGÓŁEM</b> .....	<b>3087310,7</b>	<b>676193</b>	<b>803024</b>	<b>5615382,4</b>	<b>1229653</b>	<b>1459420</b>
<b>TOTAL</b>						
Żywność i zwierzęta żywe .....	818210,6	179277	213067	1142228,9	249987	296453
Food and live animals						

TABL. 26. IMPORT I EKSPORT WEDŁUG WAŻNIEJSZYCH KRAJÓW Z WYMIENIENIEM SEKCJI SITC W 2021 R. (cd.)  
IMPORTS AND EXPORTS BY MAJOR COUNTRIES AND SITC SECTIONS IN 2021 (cont.)

SEKCJE SECTIONS	Import Imports			Eksport Exports		
	w tys. PLN in thousand PLN	w tys. EUR in thousand EUR	w tys. dol. USA in thousand USD	w tys. PLN in thousand PLN	w tys. EUR in thousand EUR	w tys. dol. USA in thousand USD
<b>GRECJA (dok.) GREECE (cont.)</b>						
Napoje i tytoń .....	137819,8	30231	36151	219144,8	48023	57109
Beverages and tobacco						
Surowce niejadalne z wyjątkiem paliw .....	38433,2	8413	9992	64540,3	14115	16695
Crude materials, inedible, except fuels						
Paliwa mineralne, smary i materiały pochodne	2567,5	560	663	38213,2	8361	9893
Mineral fuels, lubricants and related materials						
Oleje, tłuszcze, woski zwierzęce i roślinne .....	38809,8	8491	10072	2141,5	469	558
Animal and vegetable oils, fats and waxes						
Chemikalia i produkty pokrewne .....	827024,0	181030	214634	656032,2	143755	170626
Chemicals and related products						
Towary przemysłowe sklasyfikowane głównie wg surowca .....	856001,2	187483	222599	759701,6	166467	197815
Manufactured goods classified chiefly by material						
Maszyny, urządzenia i sprzęt transportowy .....	249074,7	54568	64811	1861572,8	407690	484083
Machinery and transport equipment						
Różne wyroby przemysłowe .....	119368,2	26140	31034	871805,2	190787	226186
Miscellaneous manufactured articles						
<b>HISZPANIA SPAIN</b>						
<b>OGÓŁEM</b> .....	<b>28712429,1</b>	<b>6289812</b>	<b>7473430</b>	<b>33264206,9</b>	<b>7285373</b>	<b>8651521</b>
<b>TOTAL</b>						
Żywność i zwierzęta żywe .....	5655977,1	1238678	1471028	3428917,8	750625	889630
Food and live animals						
Napoje i tytoń .....	355177,3	77749	92139	1488694,2	325689	385894
Beverages and tobacco						
Surowce niejadalne z wyjątkiem paliw .....	847321,6	185511	220103	360643,6	79003	93839
Crude materials, inedible, except fuels						
Paliwa mineralne, smary i materiały pochodne	51230,1	11218	13292	753170,7	165287	197104
Mineral fuels, lubricants and related materials						
Oleje, tłuszcze, woski zwierzęce i roślinne .....	112220,1	24565	29169	19416,5	4256	5068
Animal and vegetable oils, fats and waxes						
Chemikalia i produkty pokrewne .....	4634019,3	1015060	1205756	3099879,5	678613	805736
Chemicals and related products						
Towary przemysłowe sklasyfikowane głównie wg surowca .....	5889265,6	1289755	1532010	3798023,5	832037	988527
Manufactured goods classified chiefly by material						
Maszyny, urządzenia i sprzęt transportowy .....	9118154,0	1998378	2376244	15771514,2	3455028	4105648
Machinery and transport equipment						
Różne wyroby przemysłowe .....	2027464,3	444188	528165	4512516,5	987966	1171954
Miscellaneous manufactured articles						
Towary i transakcje niesklasyfikowane w SITC	21599,8	4709	5523	31430,3	6870	8122
Commodities and transactions not classified elsewhere in the SITC						
<b>HOLANDIA NETHERLANDS</b>						
<b>OGÓŁEM</b> .....	<b>54749085,4</b>	<b>11983723</b>	<b>14209146</b>	<b>57181047,7</b>	<b>12517725</b>	<b>14850223</b>
<b>TOTAL</b>						
Żywność i zwierzęta żywe .....	6430115,2	1408279	1672524	8284975,6	1813641	2150870
Food and live animals						
Napoje i tytoń .....	284739,6	62505	74450	1320806,0	289255	343688
Beverages and tobacco						
Surowce niejadalne z wyjątkiem paliw .....	2940001,0	644472	767129	807760,9	176833	209793
Crude materials, inedible, except fuels						

**TABL. 26. IMPORT I EKSPORT WEDŁUG WAŻNIEJSZYCH KRAJÓW Z WYMIENIENIEM SEKCJI SITC W 2021 R. (cd.)**  
**IMPORTS AND EXPORTS BY MAJOR COUNTRIES AND SITC SECTIONS IN 2021 (cont.)**

SEKCJE SECTIONS	Import Imports			Eksport Exports		
	w tys. PLN in thousand PLN	w tys. EUR in thousand EUR	w tys. dol. USA in thousand USD	w tys. PLN in thousand PLN	w tys. EUR in thousand EUR	w tys. dol. USA in thousand USD
<b>HOLANDIA (dok.) NETHERLANDS (cont.)</b>						
Paliwa mineralne, smary i materiały pochodne Mineral fuels, lubricants and related materials	675167,2	147592	174600	1735058,3	380238	452474
Oleje, tłuszcze, woski zwierzęce i roślinne ..... Animal and vegetable oils, fats and waxes	1066000,6	233353	276791	261194,5	57146	67654
Chemikalia i produkty pokrewne ..... Chemicals and related products	12130945,9	2654104	3144367	4210995,9	921217	1091131
Towary przemysłowe sklasyfikowane głównie wg surowca ..... Manufactured goods classified chiefly by material	5015468,3	1098238	1303048	8436627,3	1847799	2194261
Maszyny, urządzenia i sprzęt transportowy ..... Machinery and transport equipment	21693413,1	4747101	5625299	21710003,2	4752130	5637628
Różne wyroby przemysłowe ..... Miscellaneous manufactured articles	4462617,4	976978	1157724	10365355,2	2268902	2690200
Towary i transakcje niesklasyfikowane w SITC Commodities and transactions not classified elsewhere in the SITC	50617,1	11102	13214	48270,7	10564	12522
<b>INDIE INDIA</b>						
<b>OGÓŁEM</b> ..... <b>TOTAL</b>	<b>12389888,2</b>	<b>2710603</b>	<b>3212843</b>	<b>4331200,0</b>	<b>947473</b>	<b>1122352</b>
Żywność i zwierzęta żywe ..... Food and live animals	442523,4	96937	115189	81336,1	17756	20949
Napoje i tytoń ..... Beverages and tobacco	201408,7	44071	52273	3280,2	721	862
Surowce niejadalne z wyjątkiem paliw ..... Crude materials, inedible, except fuels	234534,6	51327	60907	482531,5	105512	124936
Paliwa mineralne, smary i materiały pochodne Mineral fuels, lubricants and related materials	7112,6	1556	1845	1182114,5	259289	308011
Chemikalia i produkty pokrewne ..... Chemicals and related products	1861042,9	407566	483971	330245,3	72225	85507
Towary przemysłowe sklasyfikowane głównie wg surowca ..... Manufactured goods classified chiefly by material	3605418,5	788429	934214	425075,1	93018	110296
Maszyny, urządzenia i sprzęt transportowy ..... Machinery and transport equipment	2974125,3	649669	767278	1634220,4	356852	421862
Różne wyroby przemysłowe ..... Miscellaneous manufactured articles	3036608,2	665118	790152	191996,6	42013	49824
<b>INDONEZJA INDONESIA</b>						
<b>OGÓŁEM</b> ..... <b>TOTAL</b>	<b>4860411,5</b>	<b>1063689</b>	<b>1261150</b>	<b>488767,9</b>	<b>106931</b>	<b>126783</b>
Żywność i zwierzęta żywe ..... Food and live animals	183820,1	40226	47644	128635,1	28146	33462
Surowce niejadalne z wyjątkiem paliw ..... Crude materials, inedible, except fuels	360063,5	78605	92867	58461,2	12799	15274
Chemikalia i produkty pokrewne ..... Chemicals and related products	307326,8	67097	79032	67920,5	14859	17619
Towary przemysłowe sklasyfikowane głównie wg surowca ..... Manufactured goods classified chiefly by material	423432,8	92563	109586	42474,5	9297	11057

TABL. 26. IMPORT I EKSPORT WEDŁUG WAŻNIEJSZYCH KRAJÓW Z WYMIENIENIEM SEKCJI SITC W 2021 R. (cd.)  
IMPORTS AND EXPORTS BY MAJOR COUNTRIES AND SITC SECTIONS IN 2021 (cont.)

SEKCJE SECTIONS	Import Imports			Eksport Exports		
	w tys. PLN in thousand PLN	w tys. EUR in thousand EUR	w tys. dol. USA in thousand USD	w tys. PLN in thousand PLN	w tys. EUR in thousand EUR	w tys. dol. USA in thousand USD
INDONEZJA (dok.) INDONESIA (cont.)						
Maszyny, urządzenia i sprzęt transportowy .....	1418944,8	310455	367780	156240,9	34142	40236
Machinery and transport equipment						
Różne wyroby przemysłowe .....	2143491,4	469642	558219	25931,7	5679	6728
Miscellaneous manufactured articles						
IRLANDIA IRELAND						
<b>OGÓŁEM .....</b>	<b>6893016,8</b>	<b>1508650</b>	<b>1790514</b>	<b>6570122,9</b>	<b>1436507</b>	<b>1698417</b>
<b>TOTAL</b>						
Żywność i zwierzęta żywe .....	794367,7	174009	206630	1311802,3	287262	341082
Food and live animals						
Napoje i tytoń .....	444830,1	97223	114935	200123,6	43880	52076
Beverages and tobacco						
Surowce niejadalne z wyjątkiem paliw .....	60078,6	13151	15576	44073,1	9647	11456
Crude materials, inedible, except fuels						
Paliwa mineralne, smary i materiały pochodne	1997,4	436	514	33161,5	7239	8557
Mineral fuels, lubricants and related materials						
Chemikalia i produkty pokrewne .....	3496994,3	765103	908293	415876,9	91052	108048
Chemicals and related products						
Towary przemysłowe sklasyfikowane głównie wg surowca .....	173971,6	38129	45364	633024,7	138494	164235
Manufactured goods classified chiefly by material						
Maszyny, urządzenia i sprzęt transportowy .....	1015581,8	222455	264195	3287430,6	717816	845553
Machinery and transport equipment						
Różne wyroby przemysłowe .....	903274,5	197724	234510	631389,8	138220	163977
Miscellaneous manufactured articles						
IZRAEL ISRAEL						
<b>OGÓŁEM .....</b>	<b>1619264,1</b>	<b>354424</b>	<b>420358</b>	<b>3961455,0</b>	<b>867632</b>	<b>1029811</b>
<b>TOTAL</b>						
Żywność i zwierzęta żywe .....	153558,5	33612	39857	1156596,6	253213	300344
Food and live animals						
Napoje i tytoń .....	6234,1	1368	1629	156465,3	34257	40675
Beverages and tobacco						
Surowce niejadalne z wyjątkiem paliw .....	22224,7	4865	5772	21776,2	4761	5632
Crude materials, inedible, except fuels						
Chemikalia i produkty pokrewne .....	455089,6	99550	118034	406463,5	89056	105968
Chemicals and related products						
Towary przemysłowe sklasyfikowane głównie wg surowca .....	227876,6	49906	59242	416158,5	91055	107925
Manufactured goods classified chiefly by material						
Maszyny, urządzenia i sprzęt transportowy .....	554748,3	121362	143761	1268261,3	278191	330798
Machinery and transport equipment						
Różne wyroby przemysłowe .....	198140,4	43457	51702	483742,6	105738	125005
Miscellaneous manufactured articles						
Towary i transakcje niesklasyfikowane w SITC Commodities and transactions not classified elsewhere in the SITC	64,8	14	17	28330,4	6197	7385
JAPONIA JAPAN						
<b>OGÓŁEM .....</b>	<b>20453909,6</b>	<b>4479226</b>	<b>5319293</b>	<b>3348392,6</b>	<b>733300</b>	<b>870646</b>
<b>TOTAL</b>						
Żywność i zwierzęta żywe .....	20960,8	4586	5430	419957,9	91795	108565
Food and live animals						

TABL. 26. **IMPORT I EKSPORT WEDŁUG WAŻNIEJSZYCH KRAJÓW Z WYMIENIENIEM SEKCJI SITC W 2021 R. (cd.)**  
 IMPORTS AND EXPORTS BY MAJOR COUNTRIES AND SITC SECTIONS IN 2021 (cont.)

SEKCJE SECTIONS	Import Imports			Eksport Exports		
	w tys. PLN in thousand PLN	w tys. EUR in thousand EUR	w tys. dol. USA in thousand USD	w tys. PLN in thousand PLN	w tys. EUR in thousand EUR	w tys. dol. USA in thousand USD
<b>JAPONIA (dok.) JAPAN (cont.)</b>						
Surowce niejadalne z wyjątkiem paliw .....	364126,4	79778	94931	133408,7	29136	34432
Crude materials, inedible, except fuels						
Chemikalia i produkty pokrewne .....	3516534,8	770100	914549	262325,3	57408	68052
Chemicals and related products						
Towary przemysłowe sklasyfikowane głównie wg surowca .....	1690796,6	370257	439886	468603,6	102615	121834
Manufactured goods classified chiefly by material						
Maszyny, urządzenia i sprzęt transportowy .....	10583010,6	2317754	2752677	1615183,4	353993	420867
Machinery and transport equipment						
Różne wyroby przemysłowe .....	4213847,0	922616	1095109	429877,3	94197	111984
Miscellaneous manufactured articles						
Towary i transakcje niesklasyfikowane w SITC Commodities and transactions not classified elsewhere in the SITC	46000,1	10060	11891	1875,4	410	487
<b>KANADA CANADA</b>						
<b>OGÓŁEM .....</b>	<b>2311843,5</b>	<b>506056</b>	<b>599714</b>	<b>5722237,1</b>	<b>1251198</b>	<b>1480856</b>
<b>TOTAL</b>						
Żywność i zwierzęta żywe .....	206405,9	45158	53467	402539,1	88015	104191
Food and live animals						
Napoje i tytoń .....	1732,2	379	448	47305,8	10359	12299
Beverages and tobacco						
Surowce niejadalne z wyjątkiem paliw .....	57926,0	12705	15074	35175,4	7710	9179
Crude materials, inedible, except fuels						
Paliwa mineralne, smary i materiały pochodne Mineral fuels, lubricants and related materials	142524,5	31129	36632	2970,6	657	795
Chemikalia i produkty pokrewne .....	471814,6	103316	122458	528060,0	115659	137574
Chemicals and related products						
Towary przemysłowe sklasyfikowane głównie wg surowca .....	407463,9	89179	106007	593776,0	129954	154101
Manufactured goods classified chiefly by material						
Maszyny, urządzenia i sprzęt transportowy .....	797689,1	174681	207010	3163829,8	691172	816268
Machinery and transport equipment						
Różne wyroby przemysłowe .....	185826,7	40669	48204	936626,3	205056	243343
Miscellaneous manufactured articles						
Towary i transakcje niesklasyfikowane w SITC Commodities and transactions not classified elsewhere in the SITC	40094,0	8760	10318	8985,5	1968	2336
<b>KAZACHSTAN KAZAKHSTAN</b>						
<b>OGÓŁEM .....</b>	<b>3927234,6</b>	<b>861355</b>	<b>1024478</b>	<b>3184171,9</b>	<b>697928</b>	<b>831419</b>
<b>TOTAL</b>						
Żywność i zwierzęta żywe .....	62914,0	13782	16335	243585,4	53283	63202
Food and live animals						
Surowce niejadalne z wyjątkiem paliw .....	285855,5	62489	73933	13545,3	2966	3516
Crude materials, inedible, except fuels						
Paliwa mineralne, smary i materiały pochodne Mineral fuels, lubricants and related materials	3234261,4	709741	844972	5190,2	1133	1340
Chemikalia i produkty pokrewne .....	261822,5	57370	68062	1358987,6	298651	357476
Chemicals and related products						
Towary przemysłowe sklasyfikowane głównie wg surowca .....	74822,2	16327	19246	357165,3	78202	92863
Manufactured goods classified chiefly by material						

TABL. 26. **IMPORT I EKSPORT WEDŁUG WAŻNIEJSZYCH KRAJÓW Z WYMIENIENIEM SEKCJI SITC W 2021 R. (cd.)**  
 IMPORTS AND EXPORTS BY MAJOR COUNTRIES AND SITC SECTIONS IN 2021 (cont.)

SEKCJE SECTIONS	Import Imports			Eksport Exports		
	w tys. PLN in thousand PLN	w tys. EUR in thousand EUR	w tys. dol. USA in thousand USD	w tys. PLN in thousand PLN	w tys. EUR in thousand EUR	w tys. dol. USA in thousand USD
<b>KAZACHSTAN (dok.) KAZAKHSTAN (cont.)</b>						
Maszyny, urządzenia i sprzęt transportowy .....	6217,9	1354	1582	938197,3	205136	243295
Machinery and transport equipment						
Różne wyroby przemysłowe .....	1247,4	273	324	262110,6	57380	68340
Miscellaneous manufactured articles						
<b>KOREA POŁUDNIOWA SOUTH KOREA</b>						
<b>OGÓŁEM .....</b>	<b>29851156,7</b>	<b>6535519</b>	<b>7756780</b>	<b>3533031,0</b>	<b>773825</b>	<b>919415</b>
<b>TOTAL</b>						
Żywność i zwierzęta żywe .....	72204,6	15808	18741	139116,5	30415	35995
Food and live animals						
Napoje i tytoń .....	20762,9	4559	5413	82958,1	18155	21542
Beverages and tobacco						
Surowce niejadalne z wyjątkiem paliw .....	532965,8	116729	138591	870630,6	191289	228830
Crude materials, inedible, except fuels						
Chemikalia i produkty pokrewne .....	7181663,7	1573002	1869733	434263,6	95088	112945
Chemicals and related products						
Towary przemysłowe sklasyfikowane głównie wg surowca .....	3950515,9	865293	1028388	535709,8	117159	138771
Manufactured goods classified chiefly by material						
Maszyny, urządzenia i sprzęt transportowy .....	15889564,4	3477971	4124210	1164986,0	254882	302050
Machinery and transport equipment						
Różne wyroby przemysłowe .....	2180516,3	477131	565747	284246,7	62224	73853
Miscellaneous manufactured articles						
<b>LIBERIA LIBERIA</b>						
<b>OGÓŁEM .....</b>	<b>873994,1</b>	<b>191906</b>	<b>229667</b>	<b>709188,3</b>	<b>155322</b>	<b>184602</b>
<b>TOTAL</b>						
Żywność i zwierzęta żywe .....	0,0	0	0	89055,6	19496	23106
Food and live animals						
Surowce niejadalne z wyjątkiem paliw .....	328845,5	72071	85828	2812,3	616	731
Crude materials, inedible, except fuels						
Maszyny, urządzenia i sprzęt transportowy .....	545142,7	119833	143838	612920,5	134244	159615
Machinery and transport equipment						
<b>LITWA LITHUANIA</b>						
<b>OGÓŁEM .....</b>	<b>9683612,9</b>	<b>2118243</b>	<b>2507571</b>	<b>22054523,8</b>	<b>4826232</b>	<b>5721323</b>
<b>TOTAL</b>						
Żywność i zwierzęta żywe .....	1572084,8	343905	407237	2667156,9	583863	692418
Food and live animals						
Napoje i tytoń .....	69193,7	15135	17942	367663,3	80563	95753
Beverages and tobacco						
Surowce niejadalne z wyjątkiem paliw .....	499127,2	108885	128158	563242,1	123399	146684
Crude materials, inedible, except fuels						
Paliwa mineralne, smary i materiały pochodne	2159603,9	471645	555871	2982771,8	650691	765800
Mineral fuels, lubricants and related materials						
Oleje, tłuszcze, woski zwierzęce i roślinne .....	70643,4	15450	18277	118199,7	25851	30595
Animal and vegetable oils, fats and waxes						
Chemikalia i produkty pokrewne .....	2310794,9	505896	600322	3075668,9	673415	799321
Chemicals and related products						
Towary przemysłowe sklasyfikowane głównie wg surowca .....	1221267,4	267332	317089	5089061,3	1113814	1320948
Manufactured goods classified chiefly by material						
Maszyny, urządzenia i sprzęt transportowy .....	832015,7	182154	215904	4399324,7	963874	1145910
Machinery and transport equipment						

**TABL. 26. IMPORT I EKSPORT WEDŁUG WAŻNIEJSZYCH KRAJÓW Z WYMIENIENIEM SEKCJI SITC W 2021 R. (cd.)**  
**IMPORTS AND EXPORTS BY MAJOR COUNTRIES AND SITC SECTIONS IN 2021 (cont.)**

SEKCJE SECTIONS	Import Imports			Eksport Exports		
	w tys. PLN in thousand PLN	w tys. EUR in thousand EUR	w tys. dol. USA in thousand USD	w tys. PLN in thousand PLN	w tys. EUR in thousand EUR	w tys. dol. USA in thousand USD
<b>LITWA (dok.) LITHUANIA (cont.)</b>						
Różne wyroby przemysłowe .....	943342,2	206631	245343	2751187,4	601892	713189
Miscellaneous manufactured articles						
Towary i transakcje niesklasyfikowane w SITC Commodities and transactions not classified elsewhere in the SITC	5539,7	1209	1428	40247,9	8870	10704
<b>LUKSEMBURG LUXEMBOURG</b>						
<b>OGÓŁEM</b> .....	<b>1595505,3</b>	<b>349312</b>	<b>414819</b>	<b>2032427,5</b>	<b>445091</b>	<b>528513</b>
<b>TOTAL</b>						
Żywność i zwierzęta żywe .....	17107,5	3780	4559	60393,3	13240	15745
Food and live animals						
Napoje i tytoń .....	79,5	17	20	219982,4	48093	56874
Beverages and tobacco						
Surowce niejadalne z wyjątkiem paliw .....	19056,0	4172	4954	79123,9	17312	20526
Crude materials, inedible, except fuels						
Chemikalia i produkty pokrewne .....	253837,7	55572	65951	174430,1	38180	45274
Chemicals and related products						
Towary przemysłowe sklasyfikowane głównie wg surowca .....	810175,5	177369	210520	390335,8	85449	101371
Manufactured goods classified chiefly by material						
Maszyny, urządzenia i sprzęt transportowy .....	260000,7	56893	67582	684627,5	149976	178207
Machinery and transport equipment						
Różne wyroby przemysłowe .....	234918,8	51437	61146	423006,1	92725	110379
Miscellaneous manufactured articles						
<b>ŁOTWA LATVIA</b>						
<b>OGÓŁEM</b> .....	<b>2499185,1</b>	<b>546389</b>	<b>646635</b>	<b>8309864,6</b>	<b>1819318</b>	<b>2158926</b>
<b>TOTAL</b>						
Żywność i zwierzęta żywe .....	307273,0	67192	79537	1251146,6	273833	324749
Food and live animals						
Napoje i tytoń .....	5562,6	1217	1445	152626,1	33425	39704
Beverages and tobacco						
Surowce niejadalne z wyjątkiem paliw .....	239340,2	52265	61709	141710,4	31016	36831
Crude materials, inedible, except fuels						
Paliwa mineralne, smary i materiały pochodne Mineral fuels, lubricants and related materials	65714,4	14376	17014	64437,1	14116	16759
Animal and vegetable oils, fats and waxes						
Oleje, tłuszcze, woski zwierzęce i roślinne .....	3185,3	695	821	39444,9	8640	10272
Chemikalia i produkty pokrewne .....	188337,4	41134	48569	1193812,8	261506	310645
Chemicals and related products						
Towary przemysłowe sklasyfikowane głównie wg surowca .....	1203648,8	263091	311259	1689404,3	369877	438918
Manufactured goods classified chiefly by material						
Maszyny, urządzenia i sprzęt transportowy .....	408053,2	89321	105995	2365347,5	517953	614840
Machinery and transport equipment						
Różne wyroby przemysłowe .....	77844,7	17048	20225	1392237,3	304676	361237
Miscellaneous manufactured articles						
<b>MALEZJA MALAYSIA</b>						
<b>OGÓŁEM</b> .....	<b>6322972,9</b>	<b>1384555</b>	<b>1644562</b>	<b>945444,0</b>	<b>206983</b>	<b>245337</b>
<b>TOTAL</b>						
Żywność i zwierzęta żywe .....	11257,8	2463	2926	125540,6	27463	32491
Food and live animals						

TABL. 26. **IMPORT I EKSPORT WEDŁUG WAŻNIEJSZYCH KRAJÓW Z WYMIENIENIEM SEKCJI SITC W 2021 R. (cd.)**  
 IMPORTS AND EXPORTS BY MAJOR COUNTRIES AND SITC SECTIONS IN 2021 (cont.)

SEKCJE SECTIONS	Import Imports			Eksport Exports		
	w tys. PLN in thousand PLN	w tys. EUR in thousand EUR	w tys. dol. USA in thousand USD	w tys. PLN in thousand PLN	w tys. EUR in thousand EUR	w tys. dol. USA in thousand USD
<b>MALEZJA (dok.) MALAYSIA (cont.)</b>						
Surowce niejadalne z wyjątkiem paliw .....	37339,6	8158	9618	23646,0	5175	6139
Crude materials, inedible, except fuels						
Paliwa mineralne, smary i materiały pochodne	11838,5	2588	3059	46092,3	10186	12340
Mineral fuels, lubricants and related materials						
Oleje, tłuszcze, woski zwierzęce i roślinne .....	27150,0	5936	7017	0,0	0	0
Animal and vegetable oils, fats and waxes						
Chemikalia i produkty pokrewne .....	211238,0	46249	54855	158166,3	34639	41184
Chemicals and related products						
Towary przemysłowe sklasyfikowane głównie wg surowca .....	322410,8	70534	83551	187024,4	41074	48826
Manufactured goods classified chiefly by material						
Maszyny, urządzenia i sprzęt transportowy .....	4042263,9	884437	1048818	280432,6	61114	71770
Machinery and transport equipment						
Różne wyroby przemysłowe .....	1655461,7	363302	433641	123359,2	27072	32278
Miscellaneous manufactured articles						
<b>MEKSYK MEXICO</b>						
<b>OGÓŁEM .....</b>	<b>3237755,7</b>	<b>709250</b>	<b>842376</b>	<b>7252092,8</b>	<b>1587248</b>	<b>1882015</b>
<b>TOTAL</b>						
Żywność i zwierzęta żywe .....	86365,4	18922	22448	128106,8	28053	33318
Food and live animals						
Napoje i tytoń .....	50488,1	11054	13074	11554,9	2528	2996
Beverages and tobacco						
Surowce niejadalne z wyjątkiem paliw .....	27200,5	5963	7084	25196,1	5516	6542
Crude materials, inedible, except fuels						
Chemikalia i produkty pokrewne .....	197560,0	43271	51411	369023,4	80772	95688
Chemicals and related products						
Towary przemysłowe sklasyfikowane głównie wg surowca .....	232056,0	50799	60231	657814,9	144150	171323
Manufactured goods classified chiefly by material						
Maszyny, urządzenia i sprzęt transportowy .....	2134030,2	467567	555570	5627092,7	1231316	1459545
Machinery and transport equipment						
Różne wyroby przemysłowe .....	497772,4	108987	129382	405445,5	88783	105286
Miscellaneous manufactured articles						
<b>NIEMCY GERMANY</b>						
<b>OGÓŁEM .....</b>	<b>276697772,3</b>	<b>60590414</b>	<b>71916702</b>	<b>378403925,1</b>	<b>82859879</b>	<b>98356813</b>
<b>TOTAL</b>						
Żywność i zwierzęta żywe .....	19550262,8	4279902	5077513	32705605,9	7160099	8493392
Food and live animals						
Napoje i tytoń .....	1629622,8	357059	424106	6946854,8	1520824	1803829
Beverages and tobacco						
Surowce niejadalne z wyjątkiem paliw .....	6547302,2	1434094	1703487	9914066,3	2170476	2576326
Crude materials, inedible, except fuels						
Paliwa mineralne, smary i materiały pochodne	8103056,0	1771989	2097832	3695285,0	807957	956327
Mineral fuels, lubricants and related materials						
Oleje, tłuszcze, woski zwierzęce i roślinne .....	1180288,0	258061	305269	1008826,9	221074	262754
Animal and vegetable oils, fats and waxes						
Chemikalia i produkty pokrewne .....	47840784,7	10477477	12440204	33838159,2	7406388	8785329
Chemicals and related products						
Towary przemysłowe sklasyfikowane głównie wg surowca .....	56632188,9	12401152	14721682	67949837,3	14880708	17668546
Manufactured goods classified chiefly by material						



TABL. 26. **IMPORT I EKSPORT WEDŁUG WAŻNIEJSZYCH KRAJÓW Z WYMIENIENIEM SEKCJI SITC W 2021 R. (cd.)**  
 IMPORTS AND EXPORTS BY MAJOR COUNTRIES AND SITC SECTIONS IN 2021 (cont.)

SEKCJE SECTIONS	Import Imports			Eksport Exports		
	w tys. PLN in thousand PLN	w tys. EUR in thousand EUR	w tys. dol. USA in thousand USD	w tys. PLN in thousand PLN	w tys. EUR in thousand EUR	w tys. dol. USA in thousand USD
<b>NIEMCY (dok.) GERMANY (cont.)</b>						
Maszyny, urządzenia i sprzęt transportowy .....	97376517,2	21331326	25336602	135298500,4	29636122	35203485
Machinery and transport equipment						
Różne wyroby przemysłowe .....	33441896,0	7320041	8680540	86793937,4	19000842	22541041
Miscellaneous manufactured articles						
Towary i transakcje niesklasyfikowane w SITC Commodities and transactions not classified elsewhere in the SITC	4395853,8	959313	1129467	252851,8	55388	65785
<b>NORWEGIA NORWAY</b>						
<b>OGÓŁEM .....</b>	<b>12790004,2</b>	<b>2796114</b>	<b>3309684</b>	<b>13297422,8</b>	<b>2911773</b>	<b>3459498</b>
<b>TOTAL</b>						
Żywność i zwierzęta żywe .....	5317998,6	1163608	1378275	680087,0	148839	176471
Food and live animals						
Napoje i tytoń .....	4624,4	1022	1222	492036,1	107614	127701
Beverages and tobacco						
Surowce niejadalne z wyjątkiem paliw .....	337241,2	73793	87460	118190,0	25920	30891
Crude materials, inedible, except fuels						
Paliwa mineralne, smary i materiały pochodne Mineral fuels, lubricants and related materials	2466845,8	537137	632207	475244,2	104125	123823
Chemikalia i produkty pokrewne .....	777344,9	170221	201729	911106,9	199213	236216
Chemicals and related products						
Towary przemysłowe sklasyfikowane głównie wg surowca .....	2517794,8	551147	653792	2853043,0	624611	741568
Manufactured goods classified chiefly by material						
Maszyny, urządzenia i sprzęt transportowy .....	1240397,9	271209	321777	5024526,4	1101036	1310380
Machinery and transport equipment						
Różne wyroby przemysłowe .....	114551,9	25095	29831	2728050,6	597111	708566
Miscellaneous manufactured articles						
<b>PANAMA PANAMA</b>						
<b>OGÓŁEM .....</b>	<b>299297,7</b>	<b>66016</b>	<b>79713</b>	<b>423614,4</b>	<b>93228</b>	<b>111471</b>
<b>TOTAL</b>						
Żywność i zwierzęta żywe .....	25397,6	5521	6488	37901,0	8342	10023
Food and live animals						
Chemikalia i produkty pokrewne .....	216,1	47	56	44167,0	9699	11516
Chemicals and related products						
Towary przemysłowe sklasyfikowane głównie wg surowca .....	1110,3	241	284	28231,3	6220	7420
Manufactured goods classified chiefly by material						
Maszyny, urządzenia i sprzęt transportowy .....	272258,3	60137	72803	270675,8	59630	71418
Machinery and transport equipment						
Różne wyroby przemysłowe .....	167,0	37	44	37035,7	8108	9630
Miscellaneous manufactured articles						
<b>PORTUGALIA PORTUGAL</b>						
<b>OGÓŁEM .....</b>	<b>4673879,1</b>	<b>1023698</b>	<b>1215009</b>	<b>7829943,7</b>	<b>1714499</b>	<b>2035856</b>
<b>TOTAL</b>						
Żywność i zwierzęta żywe .....	309474,6	67777	80497	607832,4	132990	157710
Food and live animals						
Napoje i tytoń .....	146961,4	32157	38132	208410,7	45618	54197
Beverages and tobacco						
Surowce niejadalne z wyjątkiem paliw .....	495076,7	108141	127973	69331,7	15175	17946
Crude materials, inedible, except fuels						

TABL. 26. **IMPORT I EKSPORT WEDŁUG WAŻNIEJSZYCH KRAJÓW Z WYMIENIENIEM SEKCJI SITC W 2021 R. (cd.)**  
 IMPORTS AND EXPORTS BY MAJOR COUNTRIES AND SITC SECTIONS IN 2021 (cont.)

SEKCJE SECTIONS	Import Imports			Eksport Exports		
	w tys. PLN in thousand PLN	w tys. EUR in thousand EUR	w tys. dol. USA in thousand USD	w tys. PLN in thousand PLN	w tys. EUR in thousand EUR	w tys. dol. USA in thousand USD
<b>PORTUGALIA (dok.) PORTUGAL (cont.)</b>						
Oleje, tłuszcze, woski zwierzęce i roślinne .....	40812,2	8962	10685	3104,4	677	798
Animal and vegetable oils, fats and waxes						
Chemikalia i produkty pokrewne .....	339251,8	74221	87886	2427278,4	531266	630848
Chemicals and related products						
Towary przemysłowe sklasyfikowane głównie wg surowca .....	693574,8	151961	180559	703920,6	154185	183242
Manufactured goods classified chiefly by material						
Maszyny, urządzenia i sprzęt transportowy .....	1706966,0	374022	443646	3092072,8	677352	804372
Machinery and transport equipment						
Różne wyroby przemysłowe .....	938613,8	205767	244808	694251,2	152046	180574
Miscellaneous manufactured articles						
<b>ROSJA RUSSIA</b>						
<b>OGÓŁEM .....</b>	<b>7775145,1</b>	<b>17000809</b>	<b>20102285</b>	<b>36537942,4</b>	<b>7997547</b>	<b>9486562</b>
<b>TOTAL</b>						
Żywność i zwierzęta żywe .....	1007426,9	220682	262174	2380216,9	520961	618000
Food and live animals						
Napoje i tytoń .....	24012,1	5256	6235	356848,3	78016	92318
Beverages and tobacco						
Surowce niejadalne z wyjątkiem paliw .....	2066497,9	451909	534831	483415,7	105754	125349
Crude materials, inedible, except fuels						
Paliwa mineralne, smary i materiały pochodne	40839420,0	8933855	10579059	213413,7	46679	55328
Mineral fuels, lubricants and related materials						
Oleje, tłuszcze, woski zwierzęce i roślinne .....	122879,5	26840	31687	29151,6	6389	7594
Animal and vegetable oils, fats and waxes						
Chemikalia i produkty pokrewne .....	6470109,3	1415297	1676136	6717171,5	1470184	1743516
Chemicals and related products						
Towary przemysłowe sklasyfikowane głównie wg surowca .....	8606851,6	1885398	2242819	5943803,6	1300995	1542921
Manufactured goods classified chiefly by material						
Maszyny, urządzenia i sprzęt transportowy .....	963016,6	210757	250369	15774107,5	3453294	4098124
Machinery and transport equipment						
Różne wyroby przemysłowe .....	259300,1	56746	67311	4632847,6	1013754	1201621
Miscellaneous manufactured articles						
Towary i transakcje niesklasyfikowane w SITC Commodities and transactions not classified elsewhere in the SITC	17415631,0	3794069	4451665	6966,0	1521	1790
<b>RUMUNIA ROMANIA</b>						
<b>OGÓŁEM .....</b>	<b>12686319,8</b>	<b>2778987</b>	<b>3301150</b>	<b>27364147,6</b>	<b>5992404</b>	<b>7112983</b>
<b>TOTAL</b>						
Żywność i zwierzęta żywe .....	414753,5	90766	107443	4016821,1	879216	1042723
Food and live animals						
Napoje i tytoń .....	458530,3	99915	118053	231698,7	50794	60496
Beverages and tobacco						
Surowce niejadalne z wyjątkiem paliw .....	685208,4	150097	178032	351899,4	77019	91359
Crude materials, inedible, except fuels						
Paliwa mineralne, smary i materiały pochodne	12109,8	2649	3145	774224,2	169214	200063
Mineral fuels, lubricants and related materials						
Oleje, tłuszcze, woski zwierzęce i roślinne .....	96426,8	21129	25042	16797,3	3673	4351
Animal and vegetable oils, fats and waxes						
Chemikalia i produkty pokrewne .....	1322765,5	289741	344108	3435419,9	752089	892128
Chemicals and related products						

**TABL. 26. IMPORT I EKSPORT WEDŁUG WAŻNIEJSZYCH KRAJÓW Z WYMIENIENIEM SEKCJI SITC W 2021 R. (cd.)**  
**IMPORTS AND EXPORTS BY MAJOR COUNTRIES AND SITC SECTIONS IN 2021 (cont.)**

SEKCJE SECTIONS	Import Imports			Eksport Exports		
	w tys. PLN in thousand PLN	w tys. EUR in thousand EUR	w tys. dol. USA in thousand USD	w tys. PLN in thousand PLN	w tys. EUR in thousand EUR	w tys. dol. USA in thousand USD
<b>RUMUNIA (dok.) ROMANIA (cont.)</b>						
Towary przemysłowe sklasyfikowane głównie wg surowca .....	3038404,2	665595	790458	5701691,8	1248826	1482887
Manufactured goods classified chiefly by material						
Maszyny, urządzenia i sprzęt transportowy .....	5545881,9	1215463	1445600	7833425,2	1716307	2039566
Machinery and transport equipment						
Różne wyroby przemysłowe .....	1112238,4	243631	289268	4997864,1	1094326	1298293
Miscellaneous manufactured articles						
<b>SINGAPUR SINGAPORE</b>						
<b>OGÓŁEM .....</b>	<b>3126905,8</b>	<b>685024</b>	<b>814987</b>	<b>1152277,7</b>	<b>252176</b>	<b>298545</b>
<b>TOTAL</b>						
Żywność i zwierzęta żywe .....	5989,3	1313	1557	295593,2	64633	76497
Food and live animals						
Surowce niejadalne z wyjątkiem paliw .....	23763,9	5226	6261	5062,5	1114	1342
Crude materials, inedible, except fuels						
Chemikalia i produkty pokrewne .....	447738,2	97934	116154	52574,9	11502	13648
Chemicals and related products						
Towary przemysłowe sklasyfikowane głównie wg surowca .....	13030,5	2857	3395	133112,7	29114	34469
Manufactured goods classified chiefly by material						
Maszyny, urządzenia i sprzęt transportowy .....	1769464,6	387832	462222	519569,6	113717	134414
Machinery and transport equipment						
Różne wyroby przemysłowe .....	848480,2	185857	220750	135057,8	29606	35181
Miscellaneous manufactured articles						
<b>SŁOWACJA SLOVAKIA</b>						
<b>OGÓŁEM .....</b>	<b>24888410,6</b>	<b>5450506</b>	<b>6471639</b>	<b>33791680,6</b>	<b>7397677</b>	<b>8778017</b>
<b>TOTAL</b>						
Żywność i zwierzęta żywe .....	1613920,3	353547	419812	3430750,1	751111	891483
Food and live animals						
Napoje i tytoń .....	35347,6	7721	9107	310537,2	68047	80902
Beverages and tobacco						
Surowce niejadalne z wyjątkiem paliw .....	1072923,5	235105	279427	1223737,1	267856	317845
Crude materials, inedible, except fuels						
Paliwa mineralne, smary i materiały pochodne Mineral fuels, lubricants and related materials	1349600,3	295320	350001	2250087,9	490848	577665
Oleje, tłuszcze, woski zwierzęce i roślinne .....	71174,0	15537	18273	97250,4	21266	25137
Animal and vegetable oils, fats and waxes						
Chemikalia i produkty pokrewne .....	1919717,6	420099	498052	2925271,9	640430	760114
Chemicals and related products						
Towary przemysłowe sklasyfikowane głównie wg surowca .....	7851014,2	1718578	2038276	7954227,2	1741746	2067776
Manufactured goods classified chiefly by material						
Maszyny, urządzenia i sprzęt transportowy .....	9227689,5	2021742	2403484	10380221,1	2273556	2700822
Machinery and transport equipment						
Różne wyroby przemysłowe .....	1746936,3	382839	455186	5217580,8	1142376	1355747
Miscellaneous manufactured articles						
<b>SŁOWENIA SLOVENIA</b>						
<b>OGÓŁEM .....</b>	<b>4645289,2</b>	<b>1017589</b>	<b>1208764</b>	<b>6113036,2</b>	<b>1338757</b>	<b>1590646</b>
<b>TOTAL</b>						
Żywność i zwierzęta żywe .....	62820,6	13774	16402	500625,6	109609	130143
Food and live animals						

TABL. 26. **IMPORT I EKSPORT WEDŁUG WAŻNIEJSZYCH KRAJÓW Z WYMIENIENIEM SEKCJI SITC W 2021 R. (cd.)**  
 IMPORTS AND EXPORTS BY MAJOR COUNTRIES AND SITC SECTIONS IN 2021 (cont.)

SEKCJE SECTIONS	Import Imports			Eksport Exports		
	w tys. PLN in thousand PLN	w tys. EUR in thousand EUR	w tys. dol. USA in thousand USD	w tys. PLN in thousand PLN	w tys. EUR in thousand EUR	w tys. dol. USA in thousand USD
<b>SŁOWENIA (dok.) SLOVENIA (cont.)</b>						
Napoje i tytoń .....	3559,3	781	932	161827,8	35506	42272
Beverages and tobacco						
Surowce niejadalne z wyjątkiem paliw .....	131216,6	28725	34074	212132,5	46425	55051
Crude materials, inedible, except fuels						
Paliwa mineralne, smary i materiały pochodne	4918,6	1072	1262	99370,2	21739	25745
Mineral fuels, lubricants and related materials						
Chemikalia i produkty pokrewne .....	1291887,8	283181	336683	630549,7	138054	163863
Chemicals and related products						
Towary przemysłowe sklasyfikowane głównie wg surowca .....	1105002,8	241955	287132	1299647,9	284639	337970
Manufactured goods classified chiefly by material						
Maszyny, urządzenia i sprzęt transportowy .....	1563474,7	342413	406610	2325865,9	509369	605827
Machinery and transport equipment						
Różne wyroby przemysłowe .....	468450,1	102624	122024	857073,8	187738	223036
Miscellaneous manufactured articles						
Towary i transakcje niesklasyfikowane w SITC	20,6	4	5	22826,8	4995	5930
Commodities and transactions not classified elsewhere in the SITC						
<b>STANY ZJEDNOCZONE UNITED STATES</b>						
<b>O G Ó Ł E M</b> .....	<b>40777066,3</b>	<b>8917248</b>	<b>10558679</b>	<b>34837229,4</b>	<b>7625689</b>	<b>9044719</b>
<b>TOTAL</b>						
Żywność i zwierzęta żywe .....	1285418,0	280836	331927	2319066,4	507357	601127
Food and live animals						
Napoje i tytoń .....	634347,9	138853	164800	298826,9	65559	78216
Beverages and tobacco						
Surowce niejadalne z wyjątkiem paliw .....	1278751,0	279822	331485	283396,1	62220	74413
Crude materials, inedible, except fuels						
Paliwa mineralne, smary i materiały pochodne	391227,9	85272	100321	79967,3	17588	20871
Mineral fuels, lubricants and related materials						
Chemikalia i produkty pokrewne .....	8997874,0	1970858	2341407	1829938,2	400428	474612
Chemicals and related products						
Towary przemysłowe sklasyfikowane głównie wg surowca .....	2783435,5	609258	722549	5073817,5	1111259	1319460
Manufactured goods classified chiefly by material						
Maszyny, urządzenia i sprzęt transportowy .....	18361326,4	4014925	4757907	16234980,3	3552645	4210437
Machinery and transport equipment						
Różne wyroby przemysłowe .....	3715087,4	812411	961622	8611213,7	1885669	2238798
Miscellaneous manufactured articles						
Towary i transakcje niesklasyfikowane w SITC	3323371,2	723649	845031	97762,4	21160	24648
Commodities and transactions not classified elsewhere in the SITC						
<b>SZWAJCARIA SWITZERLAND</b>						
<b>O G Ó Ł E M</b> .....	<b>8989509,0</b>	<b>1968058</b>	<b>2335428</b>	<b>13557516,3</b>	<b>2967988</b>	<b>3521942</b>
<b>TOTAL</b>						
Żywność i zwierzęta żywe .....	445546,9	97513	115637	571916,4	125244	148688
Food and live animals						
Napoje i tytoń .....	29737,2	6505	7725	105268,6	23029	27307
Beverages and tobacco						
Surowce niejadalne z wyjątkiem paliw .....	103882,6	22692	26823	214211,2	46934	55838
Crude materials, inedible, except fuels						

TABL. 26. **IMPORT I EKSPORT WEDŁUG WAŻNIEJSZYCH KRAJÓW Z WYMIENIENIEM SEKCJI SITC W 2021 R. (cd.)**  
 IMPORTS AND EXPORTS BY MAJOR COUNTRIES AND SITC SECTIONS IN 2021 (cont.)

SEKCJE SECTIONS	Import Imports			Eksport Exports		
	w tys. PLN in thousand PLN	w tys. EUR in thousand EUR	w tys. dol. USA in thousand USD	w tys. PLN in thousand PLN	w tys. EUR in thousand EUR	w tys. dol. USA in thousand USD
<b>SZWAJCARIA (dok.) SWITZERLAND (cont.)</b>						
Chemikalia i produkty pokrewne .....	2755146,7	603589	717398	1107207,4	242555	288220
Chemicals and related products						
<b>Towary przemysłowe sklasyfikowane głównie wg surowca .....</b>	<b>1316499,0</b>	<b>288442</b>	<b>342810</b>	<b>2330018,4</b>	<b>510449</b>	<b>606320</b>
Manufactured goods classified chiefly by material						
Maszyny, urządzenia i sprzęt transportowy .....	2547094,3	557658	662127	4688422,1	1026016	1217750
Machinery and transport equipment						
Różne wyroby przemysłowe .....	1173304,8	256781	304443	4300848,5	941099	1115176
Miscellaneous manufactured articles						
Towary i transakcje niesklasyfikowane w SITC Commodities and transactions not classified elsewhere in the SITC	595990,2	130009	152743	217318,6	47787	56882
<b>SZWECJA SWEDEN</b>						
<b>O G Ó Ł E M .....</b>	<b>21949182,9</b>	<b>4804490</b>	<b>5698679</b>	<b>36698604,9</b>	<b>8036199</b>	<b>9540030</b>
<b>TOTAL</b>						
Żywność i zwierzęta żywe .....	1516934,6	331791	392660	2753274,2	602832	715318
Food and live animals						
Napoje i tytoń .....	57672,0	12608	14890	140832,0	30828	36571
Beverages and tobacco						
Surowce niejadalne z wyjątkiem paliw .....	1184789,7	259115	307045	303759,6	66480	78875
Crude materials, inedible, except fuels						
Paliwa mineralne, smary i materiały pochodne Mineral fuels, lubricants and related materials	2084243,4	455117	536568	231001,0	50512	59555
Oleje, tłuszcze, woski zwierzęce i roślinne .....	73353,0	16059	19050	32557,2	7128	8455
Animal and vegetable oils, fats and waxes						
Chemikalia i produkty pokrewne .....	1867142,2	408674	484509	1859870,2	407233	483418
Chemicals and related products						
<b>Towary przemysłowe sklasyfikowane głównie wg surowca .....</b>	<b>6376551,2</b>	<b>1396220</b>	<b>1657083</b>	<b>7343861,8</b>	<b>1607678</b>	<b>1907932</b>
Manufactured goods classified chiefly by material						
Maszyny, urządzenia i sprzęt transportowy .....	7161559,3	1568614	1863820	17903349,5	3921627	4658008
Machinery and transport equipment						
Różne wyroby przemysłowe .....	1626700,1	356241	422994	6105773,2	1336594	1585736
Miscellaneous manufactured articles						
Towary i transakcje niesklasyfikowane w SITC Commodities and transactions not classified elsewhere in the SITC	237,5	52	60	24326,2	5287	6163
<b>TAJLANDIA THAILAND</b>						
<b>O G Ó Ł E M .....</b>	<b>4716537,3</b>	<b>1032235</b>	<b>1223684</b>	<b>1326373,2</b>	<b>290436</b>	<b>344772</b>
<b>TOTAL</b>						
Żywność i zwierzęta żywe .....	447245,6	97853	115975	87179,2	19121	22747
Food and live animals						
Surowce niejadalne z wyjątkiem paliw .....	300372,6	65710	77737	93748,6	20502	24225
Crude materials, inedible, except fuels						
Chemikalia i produkty pokrewne .....	252742,6	55336	65702	141673,7	30988	36681
Chemicals and related products						
<b>Towary przemysłowe sklasyfikowane głównie wg surowca .....</b>	<b>455639,8</b>	<b>99677</b>	<b>117970</b>	<b>627620,0</b>	<b>137410</b>	<b>163339</b>
Manufactured goods classified chiefly by material						

TABL. 26. IMPORT I EKSPORT WEDŁUG WAŻNIEJSZYCH KRAJÓW Z WYMIENIENIEM SEKCJI SITC W 2021 R. (cd.)  
IMPORTS AND EXPORTS BY MAJOR COUNTRIES AND SITC SECTIONS IN 2021 (cont.)

SEKCJE SECTIONS	Import Imports			Eksport Exports		
	w tys. PLN in thousand PLN	w tys. EUR in thousand EUR	w tys. dol. USA in thousand USD	w tys. PLN in thousand PLN	w tys. EUR in thousand EUR	w tys. dol. USA in thousand USD
TAJLANDIA (dok.) THAILAND (cont.)						
Maszyny, urządzenia i sprzęt transportowy .....	2207569,3	483067	572642	331344,7	72594	86123
Machinery and transport equipment						
Różne wyroby przemysłowe .....	1031773,0	225959	268177	42018,4	9212	10939
Miscellaneous manufactured articles						
TAJWAN TAIWAN						
<b>OGÓŁEM .....</b>	<b>9426662,5</b>	<b>2062381</b>	<b>2443214</b>	<b>693268,8</b>	<b>151768</b>	<b>180050</b>
<b>TOTAL</b>						
Żywność i zwierzęta żywe .....	12237,2	2672	3152	60334,9	13200	15680
Food and live animals						
Surowce niejadalne z wyjątkiem paliw .....	58701,5	12837	15177	27542,3	6037	7174
Crude materials, inedible, except fuels						
Chemikalia i produkty pokrewne .....	365574,1	79959	94773	111389,9	24400	28936
Chemicals and related products						
Towary przemysłowe sklasyfikowane głównie wg surowca .....	1517904,9	332022	393157	85217,7	18646	22125
Manufactured goods classified chiefly by material						
Maszyny, urządzenia i sprzęt transportowy .....	6334215,1	1386115	1642955	311548,4	68218	80929
Machinery and transport equipment						
Różne wyroby przemysłowe .....	1120687,6	244980	289499	84407,0	18458	21872
Miscellaneous manufactured articles						
TURCJA TURKEY						
<b>OGÓŁEM .....</b>	<b>24020509,8</b>	<b>5257583</b>	<b>6236272</b>	<b>12101348,6</b>	<b>2648306</b>	<b>3140662</b>
<b>TOTAL</b>						
Żywność i zwierzęta żywe .....	932834,1	204188	242027	457085,5	100091	118761
Food and live animals						
Napoje i tytoń .....	144595,7	31682	37648	49746,6	10893	12938
Beverages and tobacco						
Surowce niejadalne z wyjątkiem paliw .....	367069,0	80258	94895	973322,8	212998	252901
Crude materials, inedible, except fuels						
Paliwa mineralne, smary i materiały pochodne Mineral fuels, lubricants and related materials	5876,8	1288	1531	68136,1	14970	17949
Chemikalia i produkty pokrewne .....	1604390,7	351010	416040	1511712,2	330747	391802
Chemicals and related products						
Towary przemysłowe sklasyfikowane głównie wg surowca .....	5445182,9	1191318	1412377	2156879,2	471840	559222
Manufactured goods classified chiefly by material						
Maszyny, urządzenia i sprzęt transportowy .....	9322248,9	2040138	2419254	6319395,7	1383087	1640344
Machinery and transport equipment						
Różne wyroby przemysłowe .....	6164293,3	1350308	1603835	541315,8	118487	140600
Miscellaneous manufactured articles						
Towary i transakcje niesklasyfikowane w SITC Commodities and transactions not classified elsewhere in the SITC	32727,8	7113	8334	23737,0	5190	6141
UKRAINA UKRAINE						
<b>OGÓŁEM .....</b>	<b>19400752,1</b>	<b>4246825</b>	<b>5038358</b>	<b>28659560,7</b>	<b>6270062</b>	<b>7429718</b>
<b>TOTAL</b>						
Żywność i zwierzęta żywe .....	2086754,5	456467	539961	3335392,7	729981	865458
Food and live animals						
Napoje i tytoń .....	69863,3	15315	18208	194731,0	42596	50447
Beverages and tobacco						

**TABL. 26. IMPORT I EKSPORT WEDŁUG WAŻNIEJSZYCH KRAJÓW Z WYMIENIENIEM SEKCJI SITC W 2021 R. (cd.)**  
**IMPORTS AND EXPORTS BY MAJOR COUNTRIES AND SITC SECTIONS IN 2021 (cont.)**

SEKCJE SECTIONS	Import Imports			Eksport Exports		
	w tys. PLN in thousand PLN	w tys. EUR in thousand EUR	w tys. dol. USA in thousand USD	w tys. PLN in thousand PLN	w tys. EUR in thousand EUR	w tys. dol. USA in thousand USD
<b>UKRAINA (dok.) UKRAINE (cont.)</b>						
Surowce niejadalne z wyjątkiem paliw .....	3279645,4	718539	854026	547187,5	119705	141943
Crude materials, inedible, except fuels						
Paliwa mineralne, smary i materiały pochodne	264917,3	58006	68913	1172175,7	255734	301065
Mineral fuels, lubricants and related materials						
Oleje, tłuszcze, woski zwierzęce i roślinne .....	1685069,5	368321	435547	105007,6	22974	27206
Animal and vegetable oils, fats and waxes						
Chemikalia i produkty pokrewne .....	1180560,7	258349	306074	4826632,7	1055580	1249493
Chemicals and related products						
Towary przemysłowe sklasyfikowane głównie wg surowca .....	8321941,0	1821889	2163087	5634919,9	1233353	1462747
Manufactured goods classified chiefly by material						
Maszyny, urządzenia i sprzęt transportowy .....	1056671,9	231473	275032	8598046,4	1881221	2230721
Machinery and transport equipment						
Różne wyroby przemysłowe .....	1453814,7	318132	377115	4231767,3	925926	1097101
Miscellaneous manufactured articles						
<b>WĘGRY HUNGARY</b>						
<b>OGÓŁEM .....</b>	<b>20095110,1</b>	<b>4401739</b>	<b>5228620</b>	<b>32823488,4</b>	<b>7189127</b>	<b>8536808</b>
<b>TOTAL</b>						
Żywność i zwierzęta żywe .....	1504053,1	329316	390749	3299049,9	722290	856879
Food and live animals						
Napoje i tytoń .....	84045,8	18408	21886	787884,0	172481	204564
Beverages and tobacco						
Surowce niejadalne z wyjątkiem paliw .....	367375,8	80391	95198	331835,8	72693	86322
Crude materials, inedible, except fuels						
Paliwa mineralne, smary i materiały pochodne	155371,5	34061	40507	468018,8	102348	121015
Mineral fuels, lubricants and related materials						
Oleje, tłuszcze, woski zwierzęce i roślinne .....	294056,9	64388	76498	59859,0	13111	15569
Animal and vegetable oils, fats and waxes						
Chemikalia i produkty pokrewne .....	5936053,7	1300138	1544344	3387366,5	741861	880623
Chemicals and related products						
Towary przemysłowe sklasyfikowane głównie wg surowca .....	3346232,8	732946	870293	7997955,8	1752123	2081537
Manufactured goods classified chiefly by material						
Maszyny, urządzenia i sprzęt transportowy .....	6973962,8	1527885	1815658	11470250,6	2513062	2986617
Machinery and transport equipment						
Różne wyroby przemysłowe .....	1427387,2	312767	371781	5017116,8	1098247	1302594
Miscellaneous manufactured articles						
<b>WIELKA BRYTANIA UNITED KINGDOM</b>						
<b>OGÓŁEM .....</b>	<b>20796765,9</b>	<b>4551530</b>	<b>5394468</b>	<b>65783850,1</b>	<b>14402015</b>	<b>17088686</b>
<b>TOTAL</b>						
Żywność i zwierzęta żywe .....	1114999,1	244055	289525	12147704,1	2659300	3154825
Food and live animals						
Napoje i tytoń .....	685575,4	149868	177004	1183007,7	258739	306179
Beverages and tobacco						
Surowce niejadalne z wyjątkiem paliw .....	461602,4	100996	119698	1035166,8	226732	269041
Crude materials, inedible, except fuels						
Paliwa mineralne, smary i materiały pochodne	753618,5	164599	192853	415291,8	90954	107916
Mineral fuels, lubricants and related materials						
Oleje, tłuszcze, woski zwierzęce i roślinne .....	50536,3	11047	13060	51861,8	11341	13397
Animal and vegetable oils, fats and waxes						
Chemikalia i produkty pokrewne .....	5140068,8	1125185	1335086	5291412,7	1158262	1373653
Chemicals and related products						

TABL. 26. **IMPORT I EKSPORT WEDŁUG WAŻNIEJSZYCH KRAJÓW Z WYMIENIENIEM SEKCJI SITC W 2021 R. (dok.)**  
 IMPORTS AND EXPORTS BY MAJOR COUNTRIES AND SITC SECTIONS IN 2021 (cont.)

SEKCJE SECTIONS	Import Imports			Eksport Exports		
	w tys. PLN in thousand PLN	w tys. EUR in thousand EUR	w tys. dol. USA in thousand USD	w tys. PLN in thousand PLN	w tys. EUR in thousand EUR	w tys. dol. USA in thousand USD
<b>WIELKA BRYTANIA (dok.) UNITED KINGDOM (cont.)</b>						
Towary przemysłowe sklasyfikowane głównie wg surowca .....	3583520,3	784415	930676	10487296,9	2296686	2727533
Manufactured goods classified chiefly by material						
Maszyny, urządzenia i sprzęt transportowy .....	7520411,6	1645987	1950564	25134851,9	5502762	6529290
Machinery and transport equipment						
Różne wyroby przemysłowe .....	1439072,4	315021	373776	10023961,9	2194333	2603408
Miscellaneous manufactured articles						
Towary i transakcje niesklasyfikowane w SITC Commodities and transactions not classified elsewhere in the SITC	47360,8	10356	12226	13294,5	2907	3445
<b>WIETNAM VIETNAM</b>						
<b>OGÓŁEM .....</b>	<b>16364637,5</b>	<b>3584115</b>	<b>4254389</b>	<b>1941757,1</b>	<b>425066</b>	<b>504390</b>
<b>TOTAL</b>						
Żywność i zwierzęta żywe .....	967734,4	211790	251091	581262,1	127348	151604
Food and live animals						
Surowce niejadalne z wyjątkiem paliw .....	48997,5	10721	12718	122983,1	26913	31834
Crude materials, inedible, except fuels						
Chemikalia i produkty pokrewne .....	154815,7	33971	40528	182111,2	39786	47086
Chemicals and related products						
Towary przemysłowe sklasyfikowane głównie wg surowca .....	1145909,6	250724	296941	568832,9	124760	148315
Manufactured goods classified chiefly by material						
Maszyny, urządzenia i sprzęt transportowy .....	9485542,7	2076693	2462920	412668,4	90080	106395
Machinery and transport equipment						
Różne wyroby przemysłowe .....	4559063,0	999652	1189523	61865,6	13533	15983
Miscellaneous manufactured articles						
<b>WŁOCHY ITALY</b>						
<b>OGÓŁEM .....</b>	<b>66731130,1</b>	<b>14615088</b>	<b>17355622</b>	<b>61000181,6</b>	<b>13361942</b>	<b>15871881</b>
<b>TOTAL</b>						
Żywność i zwierzęta żywe .....	4512706,3	987770	1171529	6378606,6	1397529	1660254
Food and live animals						
Napoje i tytoń .....	1162361,7	253840	300011	2092843,1	458825	546170
Beverages and tobacco						
Surowce niejadalne z wyjątkiem paliw .....	549075,6	120291	142924	1858613,1	406982	483479
Crude materials, inedible, except fuels						
Paliwa mineralne, smary i materiały pochodne Mineral fuels, lubricants and related materials	160656,9	35171	41739	315663,5	68898	81161
Oleje, tłuszcze, woski zwierzęce i roślinne .....	262638,5	57483	68181	38812,2	8502	10094
Animal and vegetable oils, fats and waxes						
Chemikalia i produkty pokrewne .....	10401948,1	2277788	2703346	5254517,4	1150704	1365834
Chemicals and related products						
Towary przemysłowe sklasyfikowane głównie wg surowca .....	19244056,6	4215709	5009797	11321213,6	2479361	2942945
Manufactured goods classified chiefly by material						
Maszyny, urządzenia i sprzęt transportowy .....	23439294,5	5134486	6099271	25506418,0	5587980	6641877
Machinery and transport equipment						
Różne wyroby przemysłowe .....	6987698,4	1530202	1816027	8140691,1	1782818	2115905
Miscellaneous manufactured articles						
Towary i transakcje niesklasyfikowane w SITC Commodities and transactions not classified elsewhere in the SITC	10693,6	2347	2798	92803,1	20343	24163



**TABL. 27. IMPORT WEDŁUG KRAJU WYSYŁKI I EKSPORT WEDŁUG WAŻNIEJSZYCH KRAJÓW Z WYMIENIENIEM SEKCJI SITC W 2021 R. (ceny bieżące)**

IMPORTS BY COUNTRY OF CONSIGNMENT AND EXPORTS BY MAJOR COUNTRIES AND SITC SECTIONS IN 2021 (current prices)

U w a g a. Tajwan — Chiny — Tajwan.

N o t e. Taiwan — China — Taiwan.

SEKCJE SECTIONS	Import Imports			Eksport Exports		
	w tys. PLN in thousand PLN	w tys. EUR in thousand EUR	w tys. dol. USA in thousand USD	w tys. PLN in thousand PLN	w tys. EUR in thousand EUR	w tys. dol. USA in thousand USD
<b>ARGENTYNA ARGENTINA</b>						
<b>OGÓŁEM</b> .....	<b>3604449,1</b>	<b>788690</b>	<b>935550</b>	<b>395417,3</b>	<b>86627</b>	<b>102847</b>
<b>TOTAL</b>						
Żywność i zwierzęta żywe .....	3133512,6	685395	812726	10254,3	2243	2655
Food and live animals						
Napoje i tytoń .....	34785,3	7622	9051	3694,1	813	981
Beverages and tobacco						
Surowce niejadalne z wyjątkiem paliw .....	291250,5	63821	75732	5329,8	1166	1389
Crude materials, inedible, except fuels						
Chemikalia i produkty pokrewne .....	2386,7	522	620	75523,3	16578	19687
Chemicals and related products						
Towary przemysłowe sklasyfikowane głównie wg surowca .....	6030,1	1319	1576	66921,8	14676	17461
Manufactured goods classified chiefly by material						
Maszyny, urządzenia i sprzęt transportowy .....	134310,0	29536	35286	167805,4	36706	43474
Machinery and transport equipment						
Różne wyroby przemysłowe .....	919,8	202	240	58678,0	12861	15327
Miscellaneous manufactured articles						
<b>AUSTRIA AUSTRIA</b>						
<b>OGÓŁEM</b> .....	<b>28443100,1</b>	<b>6229843</b>	<b>7398501</b>	<b>29687442,9</b>	<b>6499083</b>	<b>7710090</b>
<b>TOTAL</b>						
Żywność i zwierzęta żywe .....	1312760,4	287375	340904	2150799,5	470827	557996
Food and live animals						
Napoje i tytoń .....	257581,6	56332	66723	348732,0	76487	90988
Beverages and tobacco						
Surowce niejadalne z wyjątkiem paliw .....	419510,0	91849	109011	789176,7	172878	205411
Crude materials, inedible, except fuels						
Paliwa mineralne, smary i materiały pochodne	24878,6	5462	6510	1837565,5	401590	474991
Mineral fuels, lubricants and related materials						
Oleje, tłuszcze, woski zwierzęce i roślinne .....	151857,6	33409	39941	129065,8	28183	33195
Animal and vegetable oils, fats and waxes						
Chemikalia i produkty pokrewne .....	8781577,1	1924395	2288270	2393531,1	523137	618487
Chemicals and related products						
Towary przemysłowe sklasyfikowane głównie wg surowca .....	6997169,7	1532054	1818202	6512814,7	1426773	1695823
Manufactured goods classified chiefly by material						
Maszyny, urządzenia i sprzęt transportowy .....	7716056,4	1690018	2006659	9580186,9	2098111	2491201
Machinery and transport equipment						
Różne wyroby przemysłowe .....	2527181,0	553261	656158	5937114,1	1299230	1539744
Miscellaneous manufactured articles						
Towary i transakcje niesklasyfikowane w SITC	254527,7	55687	66121	8456,6	1867	2253
Commodities and transactions not classified elsewhere in the SITC						
<b>BELGIA BELGIUM</b>						
<b>OGÓŁEM</b> .....	<b>50079142,3</b>	<b>10966378</b>	<b>13017267</b>	<b>32574752,2</b>	<b>7133087</b>	<b>8467193</b>
<b>TOTAL</b>						
Żywność i zwierzęta żywe .....	4285382,2	938649	1114897	2929013,0	641358	761211
Food and live animals						

**TABL. 27. IMPORT WEDŁUG KRAJU WYSŁŹKI I EKSPORT WEDŁUG WAŻNIEJSZYCH KRAJÓW Z WYMIENIENIEM SEKCJI SITC W 2021 R. (cd.)**
**IMPORTS BY COUNTRY OF CONSIGNMENT AND EXPORTS BY MAJOR COUNTRIES AND SITC SECTIONS IN 2021 (cont.)**

SEKCJE SECTIONS	Import Imports			Eksport Exports		
	w tys. PLN in thousand PLN	w tys. EUR in thousand EUR	w tys. dol. USA in thousand USD	w tys. PLN in thousand PLN	w tys. EUR in thousand EUR	w tys. dol. USA in thousand USD
<b>BELGIA (dok.) BELGIUM (cont.)</b>						
Napoje i tytoń .....	1199175,3	262867	312629	1176656,8	257512	305595
Beverages and tobacco						
Surowce niejadalne z wyjątkiem paliw .....	792392,4	173641	206563	783648,8	171446	203239
Crude materials, inedible, except fuels						
Paliwa mineralne, smary i materiały pochodne	610038,7	133350	157630	978253,6	213313	250365
Mineral fuels, lubricants and related materials						
Oleje, tłuszcze, woski zwierzęce i roślinne .....	167795,3	36699	43424	39151,2	8558	10163
Animal and vegetable oils, fats and waxes						
Chemikalia i produkty pokrewne .....	17432902,1	3816608	4527271	3920711,4	858461	1018035
Chemicals and related products						
Towary przemysłowe sklasyfikowane głównie wg surowca .....	7668597,2	1678011	1989869	5351310,3	1171678	1391057
Manufactured goods classified chiefly by material						
Maszyny, urządzenia i sprzęt transportowy .....	13422490,2	2940906	3494813	12562506,4	2752676	3272213
Machinery and transport equipment						
Różne wyroby przemysłowe .....	4472775,9	979595	1162951	4794551,2	1049551	1245193
Miscellaneous manufactured articles						
Towary i transakcje niesklasyfikowane w SITC Commodities and transactions not classified elsewhere in the SITC	27593,0	6053	7220	38949,4	8534	10124
<b>BIAŁORUŚ BELARUS</b>						
<b>OGÓŁEM .....</b>	<b>8587014,3</b>	<b>1880523</b>	<b>2232885</b>	<b>8041026,0</b>	<b>1759889</b>	<b>2087540</b>
<b>TOTAL</b>						
Żywność i zwierzęta żywe .....	222536,6	48797	57938	952957,8	208413	246831
Food and live animals						
Surowce niejadalne z wyjątkiem paliw .....	678264,6	148392	175770	233968,6	51225	60996
Crude materials, inedible, except fuels						
Paliwa mineralne, smary i materiały pochodne	2151684,5	472084	562687	51546,5	11272	13325
Mineral fuels, lubricants and related materials						
Oleje, tłuszcze, woski zwierzęce i roślinne .....	249680,5	54537	64288	15851,0	3460	4075
Animal and vegetable oils, fats and waxes						
Chemikalia i produkty pokrewne .....	1367160,3	298927	353748	1374219,7	300720	356650
Chemicals and related products						
Towary przemysłowe sklasyfikowane głównie wg surowca .....	2929571,2	641374	761488	1689652,2	369773	438524
Manufactured goods classified chiefly by material						
Maszyny, urządzenia i sprzęt transportowy .....	382546,9	83873	99777	3018740,7	660903	784281
Machinery and transport equipment						
Różne wyroby przemysłowe .....	597308,7	130734	155056	686191,0	150222	178267
Miscellaneous manufactured articles						
<b>BRAZYLIA BRAZIL</b>						
<b>OGÓŁEM .....</b>	<b>4003904,7</b>	<b>876626</b>	<b>1038897</b>	<b>2505212,0</b>	<b>549038</b>	<b>652543</b>
<b>TOTAL</b>						
Żywność i zwierzęta żywe .....	1257274,5	275828	327776	141372,7	31098	37173
Food and live animals						
Napoje i tytoń .....	564802,3	123822	147302	4317,2	944	1113
Beverages and tobacco						
Surowce niejadalne z wyjątkiem paliw .....	1460272,0	319469	378240	280359,7	61313	72570
Crude materials, inedible, except fuels						

**TABL. 27. IMPORT WEDŁUG KRAJU WYSŁYKI I EKSPORT WEDŁUG WAŻNIEJSZYCH KRAJÓW Z WYMIENIENIEM SEKCJI SITC W 2021 R. (cd.)**
**IMPORTS BY COUNTRY OF CONSIGNMENT AND EXPORTS BY MAJOR COUNTRIES AND SITC SECTIONS IN 2021 (cont.)**

SEKCJE SECTIONS	Import Imports			Eksport Exports		
	w tys. PLN in thousand PLN	w tys. EUR in thousand EUR	w tys. dol. USA in thousand USD	w tys. PLN in thousand PLN	w tys. EUR in thousand EUR	w tys. dol. USA in thousand USD
<b>BRAZYLIA (dok.) BRAZIL (cont.)</b>						
Paliwa mineralne, smary i materiały pochodne Mineral fuels, lubricants and related materials	9526,0	2093	2499	93165,2	20490	24556
Chemikalia i produkty pokrewne .....	109297,6	23913	28363	498570,4	109344	130171
Towary przemysłowe sklasyfikowane głównie wg surowca .....	265076,7	57440	66546	371199,9	81407	96965
Maszyzny, urządzenia i sprzęt transportowy .....	299347,9	65646	78149	923349,1	202179	239772
Różne wyroby przemysłowe .....	37980,2	8344	9938	192200,8	42114	50045
<b>BUŁGARIA BULGARIA</b>						
<b>OGÓŁEM</b> .....	<b>3675962,8</b>	<b>804904</b>	<b>955339</b>	<b>6709538,9</b>	<b>1468825</b>	<b>1742331</b>
<b>TOTAL</b>						
Żywność i zwierzęta żywe .....	361917,9	79168	93703	1205680,6	263894	312955
Napoje i tytoń .....	80992,0	17730	21022	191558,9	41987	49963
Surowce niejadalne z wyjątkiem paliw .....	258025,1	56488	67036	64138,2	14044	16637
Paliwa mineralne, smary i materiały pochodne Mineral fuels, lubricants and related materials	5208,9	1128	1337	27348,6	5985	7096
Oleje, tłuszcze, woski zwierzęce i roślinne .....	11883,4	2590	3062	20516,5	4483	5308
Chemikalia i produkty pokrewne .....	357740,2	78245	92700	857572,1	187733	222760
Towary przemysłowe sklasyfikowane głównie wg surowca .....	1128885,5	247156	293245	1026002,5	224720	266728
Maszyzny, urządzenia i sprzęt transportowy .....	969092,6	212396	252587	1838321,7	402588	478055
Różne wyroby przemysłowe .....	498962,2	109295	129823	1423210,8	311404	368887
Towary i transakcje niesklasyfikowane w SITC Commodities and transactions not classified elsewhere in the SITC	3255,1	707	822	55189,0	11987	13942
<b>CHINY CHINA</b>						
<b>OGÓŁEM</b> .....	<b>129644417,5</b>	<b>28361006</b>	<b>33583988</b>	<b>13978428,4</b>	<b>3061907</b>	<b>3637099</b>
<b>TOTAL</b>						
Żywność i zwierzęta żywe .....	934478,4	204556	242678	803898,6	176231	209939
Napoje i tytoń .....	49854,7	10924	13005	26003,7	5687	6748
Surowce niejadalne z wyjątkiem paliw .....	552488,5	120971	143525	1168283,6	255928	304313
Paliwa mineralne, smary i materiały pochodne Mineral fuels, lubricants and related materials	184513,6	40363	47637	108945,5	24082	29024
Chemikalia i produkty pokrewne .....	9021575,2	1974313	2339897	863503,4	188948	223891

**TABL. 27. IMPORT WEDŁUG KRAJU WYSŁYKI I EKSPORT WEDŁUG WAŻNIEJSZYCH KRAJÓW Z WYMIENIENIEM SEKCJI SITC W 2021 R. (cd.)**

IMPORTS BY COUNTRY OF CONSIGNMENT AND EXPORTS BY MAJOR COUNTRIES AND SITC SECTIONS IN 2021 (cont.)

SEKCJE SECTIONS	Import Imports			Eksport Exports		
	w tys. PLN in thousand PLN	w tys. EUR in thousand EUR	w tys. dol. USA in thousand USD	w tys. PLN in thousand PLN	w tys. EUR in thousand EUR	w tys. dol. USA in thousand USD
<b>CHINY (dok.) CHINA (cont.)</b>						
Towary przemysłowe sklasyfikowane głównie wg surowca .....	18712840,0	4092855	4843209	4665765,0	1021419	1211473
Manufactured goods classified chiefly by material						
Maszyny, urządzenia i sprzęt transportowy .....	69890491,8	15289202	18107992	4855646,7	1064114	1265220
Machinery and transport equipment						
Różne wyroby przemysłowe .....	30290587,3	6626164	7844088	1480838,5	324281	385041
Miscellaneous manufactured articles						
<b>CHORWACJA CROATIA</b>						
<b>OGÓŁEM</b> .....	<b>1471085,1</b>	<b>321864</b>	<b>381021</b>	<b>5369438,4</b>	<b>1175931</b>	<b>1396158</b>
<b>TOTAL</b>						
Żywność i zwierzęta żywe .....	108557,5	23757	28152	832282,5	182254	216306
Food and live animals						
Napoje i tytoń .....	32939,0	7218	8577	315328,7	69054	81846
Beverages and tobacco						
Surowce niejadalne z wyjątkiem paliw .....	42373,0	9282	11019	34937,4	7660	9118
Crude materials, inedible, except fuels						
Paliwa mineralne, smary i materiały pochodne .....	2677,0	588	706	39043,1	8532	10082
Mineral fuels, lubricants and related materials						
Chemikalia i produkty pokrewne .....	170164,8	37245	44065	474899,3	104033	123582
Chemicals and related products						
Towary przemysłowe sklasyfikowane głównie wg surowca .....	302010,9	66135	78520	1111536,3	243465	289097
Manufactured goods classified chiefly by material						
Maszyny, urządzenia i sprzęt transportowy .....	466432,2	102034	120677	1284685,1	281367	334273
Machinery and transport equipment						
Różne wyroby przemysłowe .....	345872,5	75593	89292	1276148,0	279439	331704
Miscellaneous manufactured articles						
<b>CZECHY CZECHIA</b>						
<b>OGÓŁEM</b> .....	<b>49367042,5</b>	<b>10811336</b>	<b>12835063</b>	<b>77831175,4</b>	<b>17042409</b>	<b>20233419</b>
<b>TOTAL</b>						
Żywność i zwierzęta żywe .....	2379061,6	520818	617932	6160581,5	1348492	1599609
Food and live animals						
Napoje i tytoń .....	268112,3	58705	69645	697047,3	152687	181469
Beverages and tobacco						
Surowce niejadalne z wyjątkiem paliw .....	2180874,1	477284	565786	1659111,4	363666	432397
Crude materials, inedible, except fuels						
Paliwa mineralne, smary i materiały pochodne .....	1711822,3	374610	444308	3592169,3	785136	928259
Mineral fuels, lubricants and related materials						
Oleje, tłuszcze, woski zwierzęce i roślinne .....	582723,6	127588	151307	259093,9	56608	66803
Animal and vegetable oils, fats and waxes						
Chemikalia i produkty pokrewne .....	6054756,5	1325253	1571984	9623059,3	2106994	2501654
Chemicals and related products						
Towary przemysłowe sklasyfikowane głównie wg surowca .....	11121055,3	2435612	2891977	20118914,3	4405549	5230678
Manufactured goods classified chiefly by material						
Maszyny, urządzenia i sprzęt transportowy .....	18748771,0	4107624	4880291	21497670,7	4709159	5596617
Machinery and transport equipment						

**TABL. 27. IMPORT WEDŁUG KRAJU WYSŁYKI I EKSPORT WEDŁUG WAŻNIEJSZYCH KRAJÓW Z WYMIENIENIEM SEKCJI SITC W 2021 R. (cd.)**
**IMPORTS BY COUNTRY OF CONSIGNMENT AND EXPORTS BY MAJOR COUNTRIES AND SITC SECTIONS IN 2021 (cont.)**

SEKCJE SECTIONS	Import Imports			Eksport Exports		
	w tys. PLN in thousand PLN	w tys. EUR in thousand EUR	w tys. dol. USA in thousand USD	w tys. PLN in thousand PLN	w tys. EUR in thousand EUR	w tys. dol. USA in thousand USD
<b>CZECHY (dok.) CZECHIA (cont.)</b>						
Różne wyroby przemysłowe .....	5583387,9	1223128	1452945	13555449,5	2967585	3521126
Miscellaneous manufactured articles						
Towary i transakcje niesklasyfikowane w SITC Commodities and transactions not classified elsewhere in the SITC	736477,8	160714	188888	668078,0	146535	174807
<b>DANIA DENMARK</b>						
<b>OGÓŁEM .....</b>	<b>15611092,9</b>	<b>3418969</b>	<b>4059157</b>	<b>21493394,7</b>	<b>4706319</b>	<b>5586630</b>
<b>TOTAL</b>						
Żywność i zwierzęta żywe .....	4319482,1	946170	1124150	3129932,3	685037	812164
Food and live animals						
Napoje i tytoń .....	66554,8	14585	17351	200142,4	44032	52787
Beverages and tobacco						
Surowce niejadalne z wyjątkiem paliw .....	379628,8	83166	98787	513079,3	112569	134092
Crude materials, inedible, except fuels						
Paliwa mineralne, smary i materiały pochodne Mineral fuels, lubricants and related materials	66218,0	14519	17235	447915,7	97484	114388
Oleje, tłuszcze, woski zwierzęce i roślinne .....	22227,7	4858	5741	52893,2	11545	13675
Animal and vegetable oils, fats and waxes						
Chemikalia i produkty pokrewne .....	2494871,2	546367	648103	1861396,7	407709	484216
Chemicals and related products						
Towary przemysłowe sklasyfikowane głównie wg surowca .....	2122418,1	464736	551521	4629340,5	1013601	1203544
Manufactured goods classified chiefly by material						
Maszyny, urządzenia i sprzęt transportowy .....	4258892,4	932753	1107646	5834921,8	1277900	1517294
Machinery and transport equipment						
Różne wyroby przemysłowe .....	1877520,2	411098	487775	4819104,2	1055419	1253256
Miscellaneous manufactured articles						
<b>ESTONIA ESTONIA</b>						
<b>OGÓŁEM .....</b>	<b>2472753,5</b>	<b>541548</b>	<b>642852</b>	<b>6518803,8</b>	<b>1426713</b>	<b>1691996</b>
<b>TOTAL</b>						
Żywność i zwierzęta żywe .....	189037,2	41342	48926	682513,8	149517	177499
Food and live animals						
Napoje i tytoń .....	4523,6	992	1183	46628,1	10227	12193
Beverages and tobacco						
Surowce niejadalne z wyjątkiem paliw .....	419836,7	91899	108934	127854,6	28032	33426
Crude materials, inedible, except fuels						
Paliwa mineralne, smary i materiały pochodne Mineral fuels, lubricants and related materials	22978,0	5033	5986	56138,5	12274	14535
Oleje, tłuszcze, woski zwierzęce i roślinne .....	4440,4	964	1127	199946,5	43764	51940
Animal and vegetable oils, fats and waxes						
Chemikalia i produkty pokrewne .....	269009,9	58993	70151	1205699,3	264038	313508
Chemicals and related products						
Towary przemysłowe sklasyfikowane głównie wg surowca .....	490408,4	107405	127616	1542319,2	337510	400115
Manufactured goods classified chiefly by material						
Maszyny, urządzenia i sprzęt transportowy .....	493555,9	107934	127822	1711585,6	374410	443774
Machinery and transport equipment						
Różne wyroby przemysłowe .....	378315,3	82885	98345	925919,9	202595	240052
Miscellaneous manufactured articles						
Towary i transakcje niesklasyfikowane w SITC Commodities and transactions not classified elsewhere in the SITC	200648,1	44101	52762	20198,4	4345	4954

TABL. 27. **IMPORT WEDŁUG KRAJU WYSŁYKI I EKSPORT WEDŁUG WAŻNIEJSZYCH KRAJÓW Z WYMIENIENIEM SEKCJI SITC W 2021 R. (cd.)**

IMPORTS BY COUNTRY OF CONSIGNMENT AND EXPORTS BY MAJOR COUNTRIES AND SITC SECTIONS IN 2021 (cont.)

SEKCJE SECTIONS	Import Imports			Eksport Exports		
	w tys. PLN in thousand PLN	w tys. EUR in thousand EUR	w tys. dol. USA in thousand USD	w tys. PLN in thousand PLN	w tys. EUR in thousand EUR	w tys. dol. USA in thousand USD
<b>FINLANDIA FINLAND</b>						
<b>OGÓŁEM</b> .....	<b>8643834,4</b>	<b>1892175</b>	<b>2243992</b>	<b>11008084,0</b>	<b>2410231</b>	<b>2860896</b>
<b>TOTAL</b>						
Żywność i zwierzęta żywe .....	220750,0	48279	57235	682720,0	149431	177121
Food and live animals						
Napoje i tytoń .....	76541,8	16742	19788	91835,4	20036	23646
Beverages and tobacco						
Surowce niejadalne z wyjątkiem paliw .....	493271,4	107888	127770	1234489,2	269968	320021
Crude materials, inedible, except fuels						
Paliwa mineralne, smary i materiały pochodne .....	117322,6	25765	30447	193540,7	42586	50899
Mineral fuels, lubricants and related materials						
Oleje, tłuszcze, woski zwierzęce i roślinne .....	3743,8	814	956	139897,8	30693	36483
Animal and vegetable oils, fats and waxes						
Chemikalia i produkty pokrewne .....	1661641,4	363899	431514	924890,3	202520	240225
Chemicals and related products						
Towary przemysłowe sklasyfikowane głównie wg surowca .....	4088449,3	895007	1061912	2231071,8	488763	580563
Manufactured goods classified chiefly by material						
Maszyny, urządzenia i sprzęt transportowy .....	1557202,0	340874	404341	3433707,4	751758	892541
Machinery and transport equipment						
Różne wyroby przemysłowe .....	424884,2	92898	110023	2075900,4	454469	539388
Miscellaneous manufactured articles						
<b>FRANCJA FRANCE</b>						
<b>OGÓŁEM</b> .....	<b>51152157,6</b>	<b>11200088</b>	<b>13299038</b>	<b>75479093,9</b>	<b>16531988</b>	<b>19636380</b>
<b>TOTAL</b>						
Żywność i zwierzęta żywe .....	4140236,7	906725	1076640	8353326,8	1828894	2170693
Food and live animals						
Napoje i tytoń .....	438692,3	96042	113830	1264373,9	277018	329439
Beverages and tobacco						
Surowce niejadalne z wyjątkiem paliw .....	1051472,9	230473	274428	1111797,7	243578	289522
Crude materials, inedible, except fuels						
Paliwa mineralne, smary i materiały pochodne .....	259781,6	56771	67236	1415278,2	309047	365424
Mineral fuels, lubricants and related materials						
Oleje, tłuszcze, woski zwierzęce i roślinne .....	58567,7	12801	15149	23040,1	5045	5977
Animal and vegetable oils, fats and waxes						
Chemikalia i produkty pokrewne .....	11772424,0	2578843	3063401	5296584,1	1160109	1378086
Chemicals and related products						
Towary przemysłowe sklasyfikowane głównie wg surowca .....	7795636,7	1706981	2025723	12701260,1	2783399	3310168
Manufactured goods classified chiefly by material						
Maszyny, urządzenia i sprzęt transportowy .....	19108272,0	4182111	4965532	32067367,5	7024443	8344986
Machinery and transport equipment						
Różne wyroby przemysłowe .....	6509770,2	1425541	1692578	13217521,4	2894206	3434678
Miscellaneous manufactured articles						
Towary i transakcje niesklasyfikowane w SITC .....	17303,4	3801	4520	28544,1	6248	7408
Commodities and transactions not classified elsewhere in the SITC						

**TABL. 27. IMPORT WEDŁUG KRAJU WYSŁYKI I EKSPORT WEDŁUG WAŻNIEJSZYCH KRAJÓW Z WYMIENIENIEM SEKCJI SITC W 2021 R. (cd.)**

IMPORTS BY COUNTRY OF CONSIGNMENT AND EXPORTS BY MAJOR COUNTRIES AND SITC SECTIONS IN 2021 (cont.)

SEKCJE SECTIONS	Import Imports			Eksport Exports		
	w tys. PLN in thousand PLN	w tys. EUR in thousand EUR	w tys. dol. USA in thousand USD	w tys. PLN in thousand PLN	w tys. EUR in thousand EUR	w tys. dol. USA in thousand USD
<b>GRECJA GREECE</b>						
<b>OGÓŁEM</b> .....	<b>2381991,9</b>	<b>521639</b>	<b>619561</b>	<b>5615382,4</b>	<b>1229653</b>	<b>1459420</b>
<b>TOTAL</b>						
Żywność i zwierzęta żywe .....	780217,1	170945	203178	1142228,9	249987	296453
Food and live animals						
Napoje i tytoń .....	128966,2	28291	33840	219144,8	48023	57109
Beverages and tobacco						
Surowce niejadalne z wyjątkiem paliw .....	28789,0	6302	7486	64540,3	14115	16695
Crude materials, inedible, except fuels						
Paliwa mineralne, smary i materiały pochodne	2600,5	568	672	38213,2	8361	9893
Mineral fuels, lubricants and related materials						
Oleje, tłuszcze, woski zwierzęce i roślinne .....	41593,1	9106	10813	2141,5	469	558
Animal and vegetable oils, fats and waxes						
Chemikalia i produkty pokrewne .....	599358,9	131169	155577	656032,2	143755	170626
Chemicals and related products						
Towary przemysłowe sklasyfikowane głównie wg surowca .....	501155,3	109734	130267	759701,6	166467	197815
Manufactured goods classified chiefly by material						
Maszyny, urządzenia i sprzęt transportowy .....	184389,9	40338	47785	1861572,8	407690	484083
Machinery and transport equipment						
Różne wyroby przemysłowe .....	114920,2	25186	29944	871805,2	190787	226186
Miscellaneous manufactured articles						
<b>HISZPANIA SPAIN</b>						
<b>OGÓŁEM</b> .....	<b>31215111,8</b>	<b>6837326</b>	<b>8121571</b>	<b>33264206,9</b>	<b>7285373</b>	<b>8651521</b>
<b>TOTAL</b>						
Żywność i zwierzęta żywe .....	5640886,8	1235392	1466947	3428917,8	750625	889630
Food and live animals						
Napoje i tytoń .....	320118,1	70053	82977	1488694,2	325689	385894
Beverages and tobacco						
Surowce niejadalne z wyjątkiem paliw .....	874411,8	191471	227265	360643,6	79003	93839
Crude materials, inedible, except fuels						
Paliwa mineralne, smary i materiały pochodne	33397,2	7313	8659	753170,7	165287	197104
Mineral fuels, lubricants and related materials						
Oleje, tłuszcze, woski zwierzęce i roślinne .....	108655,8	23783	28241	19416,5	4256	5068
Animal and vegetable oils, fats and waxes						
Chemikalia i produkty pokrewne .....	3857035,5	844787	1003325	3099879,5	678613	805736
Chemicals and related products						
Towary przemysłowe sklasyfikowane głównie wg surowca .....	5853284,2	1281884	1522634	3798023,5	832037	988527
Manufactured goods classified chiefly by material						
Maszyny, urządzenia i sprzęt transportowy .....	7550271,8	1655101	1968628	15771514,2	3455028	4105648
Machinery and transport equipment						
Różne wyroby przemysłowe .....	6955483,3	1522839	1807380	4512516,5	987966	1171954
Miscellaneous manufactured articles						
Towary i transakcje niesklasyfikowane w SITC	21567,1	4702	5514	31430,3	6870	8122
Commodities and transactions not classified elsewhere in the SITC						
<b>HOLANDIA NETHERLANDS</b>						
<b>OGÓŁEM</b> .....	<b>85694791,3</b>	<b>18757327</b>	<b>22241430</b>	<b>57181047,7</b>	<b>12517725</b>	<b>14850223</b>
<b>TOTAL</b>						
Żywność i zwierzęta żywe .....	9442576,6	2067941	2455743	8284975,6	1813641	2150870
Food and live animals						

**TABL. 27. IMPORT WEDŁUG KRAJU WYSŁYKI I EKSPORT WEDŁUG WAŻNIEJSZYCH KRAJÓW Z WYMIENIENIEM SEKCJI SITC W 2021 R. (cd.)**

IMPORTS BY COUNTRY OF CONSIGNMENT AND EXPORTS BY MAJOR COUNTRIES AND SITC SECTIONS IN 2021 (cont.)

SEKCJE SECTIONS	Import Imports			Eksport Exports		
	w tys. PLN in thousand PLN	w tys. EUR in thousand EUR	w tys. dol. USA in thousand USD	w tys. PLN in thousand PLN	w tys. EUR in thousand EUR	w tys. dol. USA in thousand USD
<b>HOLANDIA (dok.) NETHERLANDS (cont.)</b>						
Napoje i tytoń .....	430085,2	94318	112188	1320806,0	289255	343688
Beverages and tobacco						
Surowce niejadalne z wyjątkiem paliw .....	3546153,5	777024	924178	807760,9	176833	209793
Crude materials, inedible, except fuels						
Paliwa mineralne, smary i materiały pochodne	914200,0	199889	236328	1735058,3	380238	452474
Mineral fuels, lubricants and related materials						
Oleje, tłuszcze, woski zwierzęce i roślinne .....	1135695,3	248630	294938	261194,5	57146	67654
Animal and vegetable oils, fats and waxes						
Chemikalia i produkty pokrewne .....	16444710,3	3600467	4272455	4210995,9	921217	1091131
Chemicals and related products						
Towary przemysłowe sklasyfikowane głównie wg surowca .....	8817106,1	1929918	2288100	8436627,3	1847799	2194261
Manufactured goods classified chiefly by material						
Maszyny, urządzenia i sprzęt transportowy .....	34476747,5	7543961	8937915	21710003,2	4752130	5637628
Machinery and transport equipment						
Różne wyroby przemysłowe .....	10436899,7	2284078	2706371	10365355,2	2268902	2690200
Miscellaneous manufactured articles						
Towary i transakcje niesklasyfikowane w SITC Commodities and transactions not classified elsewhere in the SITC	50617,1	11102	13214	48270,7	10564	12522
<b>INDIE INDIA</b>						
<b>OGÓŁEM TOTAL</b> .....	<b>9668696,2</b>	<b>2114426</b>	<b>2504972</b>	<b>4331200,0</b>	<b>947473</b>	<b>1122352</b>
Żywność i zwierzęta żywe .....	319649,8	70029	83172	81336,1	17756	20949
Food and live animals						
Napoje i tytoń .....	112683,8	24661	29241	3280,2	721	862
Beverages and tobacco						
Surowce niejadalne z wyjątkiem paliw .....	192159,6	42060	49917	482531,5	105512	124936
Crude materials, inedible, except fuels						
Paliwa mineralne, smary i materiały pochodne	7789,0	1706	2024	1182114,5	259289	308011
Mineral fuels, lubricants and related materials						
Chemikalia i produkty pokrewne .....	1475566,3	323124	383717	330245,3	72225	85507
Chemicals and related products						
Towary przemysłowe sklasyfikowane głównie wg surowca .....	3113690,4	680824	806715	425075,1	93018	110296
Manufactured goods classified chiefly by material						
Maszyny, urządzenia i sprzęt transportowy .....	3037307,5	663371	783920	1634220,4	356852	421862
Machinery and transport equipment						
Różne wyroby przemysłowe .....	1406928,7	308011	365508	191996,6	42013	49824
Miscellaneous manufactured articles						
<b>INDONEZJA INDONESIA</b>						
<b>OGÓŁEM TOTAL</b> .....	<b>2143895,1</b>	<b>468633</b>	<b>554050</b>	<b>488767,9</b>	<b>106931</b>	<b>126783</b>
Żywność i zwierzęta żywe .....	126408,3	27662	32747	128635,1	28146	33462
Food and live animals						
Surowce niejadalne z wyjątkiem paliw .....	324440,5	70818	83651	58461,2	12799	15274
Crude materials, inedible, except fuels						
Chemikalia i produkty pokrewne .....	191977,3	42019	49756	67920,5	14859	17619
Chemicals and related products						



**TABL. 27. IMPORT WEDŁUG KRAJU WYSŁYKI I EKSPORT WEDŁUG WAŻNIEJSZYCH KRAJÓW Z WYMIENIENIEM SEKCJI SITC W 2021 R. (cd.)**

IMPORTS BY COUNTRY OF CONSIGNMENT AND EXPORTS BY MAJOR COUNTRIES AND SITC SECTIONS IN 2021 (cont.)

SEKCJE SECTIONS	Import Imports			Eksport Exports		
	w tys. PLN in thousand PLN	w tys. EUR in thousand EUR	w tys. dol. USA in thousand USD	w tys. PLN in thousand PLN	w tys. EUR in thousand EUR	w tys. dol. USA in thousand USD
<b>INDONEZJA (dok.) INDONESIA (cont.)</b>						
Towary przemysłowe sklasyfikowane głównie wg surowca .....	318717,7	69706	82566	42474,5	9297	11057
Manufactured goods classified chiefly by material						
Maszyny, urządzenia i sprzęt transportowy .....	728892,0	159284	187929	156240,9	34142	40236
Machinery and transport equipment						
Różne wyroby przemysłowe .....	446979,5	97730	115738	25931,7	5679	6728
Miscellaneous manufactured articles						
<b>IRLANDIA IRELAND</b>						
<b>OGÓŁEM</b> .....	<b>7347652,1</b>	<b>1608606</b>	<b>1910305</b>	<b>6570122,9</b>	<b>1436507</b>	<b>1698417</b>
<b>TOTAL</b>						
Żywność i zwierzęta żywe .....	814792,1	178467	211872	1311802,3	287262	341082
Food and live animals						
Napoje i tytoń .....	391313,7	85567	101252	200123,6	43880	52076
Beverages and tobacco						
Surowce niejadalne z wyjątkiem paliw .....	57596,6	12605	14921	44073,1	9647	11456
Crude materials, inedible, except fuels						
Paliwa mineralne, smary i materiały pochodne .....	4312,5	943	1115	33161,5	7239	8557
Mineral fuels, lubricants and related materials						
Chemikalia i produkty pokrewne .....	2685821,6	587301	696596	415876,9	91052	108048
Chemicals and related products						
Towary przemysłowe sklasyfikowane głównie wg surowca .....	161962,5	35492	42212	633024,7	138494	164235
Manufactured goods classified chiefly by material						
Maszyny, urządzenia i sprzęt transportowy .....	2617359,3	573822	683193	3287430,6	717816	845553
Machinery and transport equipment						
Różne wyroby przemysłowe .....	612573,0	133990	158647	631389,8	138220	163977
Miscellaneous manufactured articles						
<b>IZRAEL ISRAEL</b>						
<b>OGÓŁEM</b> .....	<b>1061808,8</b>	<b>232634</b>	<b>276662</b>	<b>3961455,0</b>	<b>867632</b>	<b>1029811</b>
<b>TOTAL</b>						
Żywność i zwierzęta żywe .....	47804,9	10459	12383	1156596,6	253213	300344
Food and live animals						
Napoje i tytoń .....	6135,3	1346	1603	156465,3	34257	40675
Beverages and tobacco						
Surowce niejadalne z wyjątkiem paliw .....	16630,1	3637	4305	21776,2	4761	5632
Crude materials, inedible, except fuels						
Chemikalia i produkty pokrewne .....	377079,4	82519	97918	406463,5	89056	105968
Chemicals and related products						
Towary przemysłowe sklasyfikowane głównie wg surowca .....	168539,7	36895	43774	416158,5	91055	107925
Manufactured goods classified chiefly by material						
Maszyny, urządzenia i sprzęt transportowy .....	302842,0	66427	79297	1268261,3	278191	330798
Machinery and transport equipment						
Różne wyroby przemysłowe .....	142275,0	31241	37254	483742,6	105738	125005
Miscellaneous manufactured articles						
Towary i transakcje niesklasyfikowane w SITC .....	78,7	17	21	28330,4	6197	7385
Commodities and transactions not classified elsewhere in the SITC						

**TABL. 27. IMPORT WEDŁUG KRAJU WYSŁYKI I EKSPORT WEDŁUG WAŻNIEJSZYCH KRAJÓW Z WYMIENIENIEM SEKCJI SITC W 2021 R. (cd.)**

IMPORTS BY COUNTRY OF CONSIGNMENT AND EXPORTS BY MAJOR COUNTRIES AND SITC SECTIONS IN 2021 (cont.)

SEKCJE SECTIONS	Import Imports			Eksport Exports		
	w tys. PLN in thousand PLN	w tys. EUR in thousand EUR	w tys. dol. USA in thousand USD	w tys. PLN in thousand PLN	w tys. EUR in thousand EUR	w tys. dol. USA in thousand USD
<b>JAPONIA JAPAN</b>						
<b>OGÓŁEM</b> .....	<b>9292223,8</b>	<b>2035226</b>	<b>2417424</b>	<b>3348392,6</b>	<b>733300</b>	<b>870646</b>
<b>TOTAL</b>						
Żywność i zwierzęta żywe .....	9995,5	2185	2587	419957,9	91795	108565
Food and live animals						
Surowce niejadalne z wyjątkiem paliw .....	178381,2	39072	46455	133408,7	29136	34432
Crude materials, inedible, except fuels						
Chemikalia i produkty pokrewne .....	2407622,6	527033	625017	262325,3	57408	68052
Chemicals and related products						
Towary przemysłowe sklasyfikowane głównie wg surowca .....	1151579,0	252193	299664	468603,6	102615	121834
Manufactured goods classified chiefly by material						
Maszyny, urządzenia i sprzęt transportowy .....	4042982,6	885789	1052942	1615183,4	353993	420867
Machinery and transport equipment						
Różne wyroby przemysłowe .....	1495521,2	327608	389161	429877,3	94197	111984
Miscellaneous manufactured articles						
<b>KANADA CANADA</b>						
<b>OGÓŁEM</b> .....	<b>1865752,3</b>	<b>408512</b>	<b>484753</b>	<b>5722237,1</b>	<b>1251198</b>	<b>1480856</b>
<b>TOTAL</b>						
Żywność i zwierzęta żywe .....	159146,2	34820	41256	402539,1	88015	104191
Food and live animals						
Napoje i tytoń .....	347,5	75	88	47305,8	10359	12299
Beverages and tobacco						
Surowce niejadalne z wyjątkiem paliw .....	39140,4	8585	10165	35175,4	7710	9179
Crude materials, inedible, except fuels						
Paliwa mineralne, smary i materiały pochodne .....	127945,9	27945	32859	2970,6	657	795
Mineral fuels, lubricants and related materials						
Chemikalia i produkty pokrewne .....	125777,4	27576	32787	528060,0	115659	137574
Chemicals and related products						
Towary przemysłowe sklasyfikowane głównie wg surowca .....	248957,5	54496	64963	593776,0	129954	154101
Manufactured goods classified chiefly by material						
Maszyny, urządzenia i sprzęt transportowy .....	981530,3	215005	255251	3163829,8	691172	816268
Machinery and transport equipment						
Różne wyroby przemysłowe .....	134558,9	29457	34990	936626,3	205056	243343
Miscellaneous manufactured articles						
Towary i transakcje niesklasyfikowane w SITC .....	48280,6	10536	12377	8985,5	1968	2336
Commodities and transactions not classified elsewhere in the SITC						
<b>KAZACHSTAN KAZAKHSTAN</b>						
<b>OGÓŁEM</b> .....	<b>1058792,2</b>	<b>231313</b>	<b>272149</b>	<b>3184171,9</b>	<b>697928</b>	<b>831419</b>
<b>TOTAL</b>						
Żywność i zwierzęta żywe .....	28473,3	6223	7327	243585,4	53283	63202
Food and live animals						
Surowce niejadalne z wyjątkiem paliw .....	239486,2	52337	61899	13545,3	2966	3516
Crude materials, inedible, except fuels						
Paliwa mineralne, smary i materiały pochodne .....	47823,5	10418	12235	5190,2	1133	1340
Mineral fuels, lubricants and related materials						
Chemikalia i produkty pokrewne .....	260062,1	56986	67607	1358987,6	298651	357476
Chemicals and related products						
Towary przemysłowe sklasyfikowane głównie wg surowca .....	52862,2	11550	13679	357165,3	78202	92863
Manufactured goods classified chiefly by material						

TABL. 27. **IMPORT WEDŁUG KRAJU WYSŁYKI I EKSPORT WEDŁUG WAŻNIEJSZYCH KRAJÓW Z WYMIENIENIEM SEKCJI SITC W 2021 R. (cd.)**

IMPORTS BY COUNTRY OF CONSIGNMENT AND EXPORTS BY MAJOR COUNTRIES AND SITC SECTIONS IN 2021 (cont.)

SEKCJE SECTIONS	Import Imports			Eksport Exports		
	w tys. PLN in thousand PLN	w tys. EUR in thousand EUR	w tys. dol. USA in thousand USD	w tys. PLN in thousand PLN	w tys. EUR in thousand EUR	w tys. dol. USA in thousand USD
KAZACHSTAN (dok.) KAZAKHSTAN (cont.)						
Maszyny, urządzenia i sprzęt transportowy .....	429085,9	93581	109143	938197,3	205136	243295
Machinery and transport equipment						
Różne wyroby przemysłowe .....	870,4	191	227	262110,6	57380	68340
Miscellaneous manufactured articles						
KOREA POŁUDNIOWA SOUTH KOREA						
<b>OGÓŁEM</b> .....	<b>24144942,4</b>	<b>5289269</b>	<b>6286538</b>	<b>3533031,0</b>	<b>773825</b>	<b>919415</b>
<b>TOTAL</b>						
Żywność i zwierzęta żywe .....	116262,8	25480	30407	139116,5	30415	35995
Food and live animals						
Napoje i tytoń .....	9673,5	2119	2513	82958,1	18155	21542
Beverages and tobacco						
Surowce niejadalne z wyjątkiem paliw .....	501411,8	109839	130456	870630,6	191289	228830
Crude materials, inedible, except fuels						
Chemikalia i produkty pokrewne .....	6379425,9	1397836	1662916	434263,6	95088	112945
Chemicals and related products						
Towary przemysłowe sklasyfikowane głównie wg surowca .....	3209334,4	703125	836045	535709,8	117159	138771
Manufactured goods classified chiefly by material						
Maszyny, urządzenia i sprzęt transportowy .....	12105911,0	2652207	3152107	1164986,0	254882	302050
Machinery and transport equipment						
Różne wyroby przemysłowe .....	1813033,5	396500	469526	284246,7	62224	73853
Miscellaneous manufactured articles						
LIBERIA LIBERIA						
<b>OGÓŁEM</b> .....	<b>1070780,5</b>	<b>234566</b>	<b>279523</b>	<b>709188,3</b>	<b>155322</b>	<b>184602</b>
<b>TOTAL</b>						
Żywność i zwierzęta żywe .....	0,0	0	0	89055,6	19496	23106
Food and live animals						
Surowce niejadalne z wyjątkiem paliw .....	352751,0	77304	92038	2812,3	616	731
Crude materials, inedible, except fuels						
Maszyny, urządzenia i sprzęt transportowy .....	718023,8	157261	187484	612920,5	134244	159615
Machinery and transport equipment						
LITWA LITHUANIA						
<b>OGÓŁEM</b> .....	<b>10627589,9</b>	<b>2324908</b>	<b>2752877</b>	<b>22054523,8</b>	<b>4826232</b>	<b>5721323</b>
<b>TOTAL</b>						
Żywność i zwierzęta żywe .....	1674921,2	366464	434098	2667156,9	583863	692418
Food and live animals						
Napoje i tytoń .....	65716,9	14378	17050	367663,3	80563	95753
Beverages and tobacco						
Surowce niejadalne z wyjątkiem paliw .....	527376,8	115102	135615	563242,1	123399	146684
Crude materials, inedible, except fuels						
Paliwa mineralne, smary i materiały pochodne Mineral fuels, lubricants and related materials	2172854,9	474499	559191	2982771,8	650691	765800
Animal and vegetable oils, fats and waxes						
Oleje, tłuszcze, woski zwierzęce i roślinne .....	68592,2	15016	17802	118199,7	25851	30595
Chemikalia i produkty pokrewne .....	2497450,3	546751	648762	3075668,9	673415	799321
Chemicals and related products						
Towary przemysłowe sklasyfikowane głównie wg surowca .....	1388841,6	303974	360515	5089061,3	1113814	1320948
Manufactured goods classified chiefly by material						

**TABL. 27. IMPORT WEDŁUG KRAJU WYSŁYKI I EKSPORT WEDŁUG WAŻNIEJSZYCH KRAJÓW Z WYMIENIENIEM SEKCJI SITC W 2021 R. (cd.)**
**IMPORTS BY COUNTRY OF CONSIGNMENT AND EXPORTS BY MAJOR COUNTRIES AND SITC SECTIONS IN 2021 (cont.)**

SEKCJE SECTIONS	Import Imports			Eksport Exports		
	w tys. PLN in thousand PLN	w tys. EUR in thousand EUR	w tys. dol. USA in thousand USD	w tys. PLN in thousand PLN	w tys. EUR in thousand EUR	w tys. dol. USA in thousand USD
<b>LITWA (dok.) LITHUANIA (cont.)</b>						
Maszyny, urządzenia i sprzęt transportowy .....	1166804,0	255361	302547	4399324,7	963874	1145910
Machinery and transport equipment						
Różne wyroby przemysłowe .....	1059492,3	232154	275870	2751187,4	601892	713189
Miscellaneous manufactured articles						
Towary i transakcje niesklasyfikowane w SITC Commodities and transactions not classified elsewhere in the SITC	5539,7	1209	1428	40247,9	8870	10704
<b>LUKSEMBURG LUXEMBOURG</b>						
<b>OGÓŁEM</b> .....	<b>1890532,3</b>	<b>413898</b>	<b>491411</b>	<b>2032427,5</b>	<b>445091</b>	<b>528513</b>
<b>TOTAL</b>						
Żywność i zwierzęta żywe .....	19707,1	4353	5249	60393,3	13240	15745
Food and live animals						
Napoje i tytoń .....	192,4	42	49	219982,4	48093	56874
Beverages and tobacco						
Surowce niejadalne z wyjątkiem paliw .....	30058,3	6572	7775	79123,9	17312	20526
Crude materials, inedible, except fuels						
Chemikalia i produkty pokrewne .....	267574,6	58569	69482	174430,1	38180	45274
Chemicals and related products						
Towary przemysłowe sklasyfikowane głównie wg surowca .....	944157,3	206716	245396	390335,8	85449	101371
Manufactured goods classified chiefly by material						
Maszyny, urządzenia i sprzęt transportowy .....	378776,4	82893	98372	684627,5	149976	178207
Machinery and transport equipment						
Różne wyroby przemysłowe .....	249224,5	54570	64868	423006,1	92725	110379
Miscellaneous manufactured articles						
<b>ŁOTWA LATVIA</b>						
<b>OGÓŁEM</b> .....	<b>2988554,6</b>	<b>653701</b>	<b>774293</b>	<b>8309864,6</b>	<b>1819318</b>	<b>2158926</b>
<b>TOTAL</b>						
Żywność i zwierzęta żywe .....	276061,9	60367	71482	1251146,6	273833	324749
Food and live animals						
Napoje i tytoń .....	6680,6	1461	1731	152626,1	33425	39704
Beverages and tobacco						
Surowce niejadalne z wyjątkiem paliw .....	228527,5	49924	58999	141710,4	31016	36831
Crude materials, inedible, except fuels						
Paliwa mineralne, smary i materiały pochodne Mineral fuels, lubricants and related materials	132983,2	29170	34692	64437,1	14116	16759
Oleje, tłuszcze, woski zwierzęce i roślinne .....	3179,4	694	820	39444,9	8640	10272
Animal and vegetable oils, fats and waxes						
Chemikalia i produkty pokrewne .....	302575,8	66196	78460	1193812,8	261506	310645
Chemicals and related products						
Towary przemysłowe sklasyfikowane głównie wg surowca .....	1291408,8	282257	333846	1689404,3	369877	438918
Manufactured goods classified chiefly by material						
Maszyny, urządzenia i sprzęt transportowy .....	572092,5	125234	148521	2365347,5	517953	614840
Machinery and transport equipment						
Różne wyroby przemysłowe .....	171936,9	37719	44940	1392237,3	304676	361237
Miscellaneous manufactured articles						

**TABL. 27. IMPORT WEDŁUG KRAJU WYSŁYKI I EKSPORT WEDŁUG WAŻNIEJSZYCH KRAJÓW Z WYMIENIENIEM SEKCJI SITC W 2021 R. (cd.)**

IMPORTS BY COUNTRY OF CONSIGNMENT AND EXPORTS BY MAJOR COUNTRIES AND SITC SECTIONS IN 2021 (cont.)

SEKCJE SECTIONS	Import Imports			Eksport Exports		
	w tys. PLN in thousand PLN	w tys. EUR in thousand EUR	w tys. dol. USA in thousand USD	w tys. PLN in thousand PLN	w tys. EUR in thousand EUR	w tys. dol. USA in thousand USD
<b>MALEZJA MALAYSIA</b>						
<b>OGÓŁEM</b> .....	<b>2687015,3</b>	<b>588852</b>	<b>700332</b>	<b>945444,0</b>	<b>206983</b>	<b>245337</b>
<b>TOTAL</b>						
Żywność i zwierzęta żywe .....	2208,9	485	580	125540,6	27463	32491
Food and live animals						
Surowce niejadalne z wyjątkiem paliw .....	52125,0	11383	13465	23646,0	5175	6139
Crude materials, inedible, except fuels						
Paliwa mineralne, smary i materiały pochodne .....	211,8	46	54	46092,3	10186	12340
Mineral fuels, lubricants and related materials						
Chemikalia i produkty pokrewne .....	155708,8	34088	40433	158166,3	34639	41184
Chemicals and related products						
Towary przemysłowe sklasyfikowane głównie wg surowca .....	266299,4	58229	68858	187024,4	41074	48826
Manufactured goods classified chiefly by material						
Maszyny, urządzenia i sprzęt transportowy .....	935940,3	204752	242518	280432,6	61114	71770
Machinery and transport equipment						
Różne wyroby przemysłowe .....	1271643,8	279235	333672	123359,2	27072	32278
Miscellaneous manufactured articles						
<b>MEKSYK MEXICO</b>						
<b>OGÓŁEM</b> .....	<b>1242902,9</b>	<b>271972</b>	<b>322242</b>	<b>7252092,8</b>	<b>1587248</b>	<b>1882015</b>
<b>TOTAL</b>						
Żywność i zwierzęta żywe .....	22575,3	4949	5862	128106,8	28053	33318
Food and live animals						
Napoje i tytoń .....	40393,6	8849	10468	11554,9	2528	2996
Beverages and tobacco						
Surowce niejadalne z wyjątkiem paliw .....	15500,7	3400	4043	25196,1	5516	6542
Crude materials, inedible, except fuels						
Chemikalia i produkty pokrewne .....	66636,4	14584	17306	369023,4	80772	95688
Chemicals and related products						
Towary przemysłowe sklasyfikowane głównie wg surowca .....	96820,0	21225	25235	657814,9	144150	171323
Manufactured goods classified chiefly by material						
Maszyny, urządzenia i sprzęt transportowy .....	928923,8	203229	240753	5627092,7	1231316	1459545
Machinery and transport equipment						
Różne wyroby przemysłowe .....	71765,9	15674	18501	405445,5	88783	105286
Miscellaneous manufactured articles						
<b>NIEMCY GERMANY</b>						
<b>OGÓŁEM</b> .....	<b>349657951,7</b>	<b>76564400</b>	<b>90873294</b>	<b>378403925,1</b>	<b>82859879</b>	<b>98356813</b>
<b>TOTAL</b>						
Żywność i zwierzęta żywe .....	22265085,5	4874215	5782533	32705605,9	7160099	8493392
Food and live animals						
Napoje i tytoń .....	1795453,0	393267	466945	6946854,8	1520824	1803829
Beverages and tobacco						
Surowce niejadalne z wyjątkiem paliw .....	7567371,6	1657386	1968427	9914066,3	2170476	2576326
Crude materials, inedible, except fuels						
Paliwa mineralne, smary i materiały pochodne .....	8226554,2	1799006	2129836	3695285,0	807957	956327
Mineral fuels, lubricants and related materials						
Oleje, tłuszcze, woski zwierzęce i roślinne .....	1201655,5	262709	310707	1008826,9	221074	262754
Animal and vegetable oils, fats and waxes						
Chemikalia i produkty pokrewne .....	55037802,4	12051063	14306039	33838159,2	7406388	8785329
Chemicals and related products						

**TABL. 27. IMPORT WEDŁUG KRAJU WYSŁYKI I EKSPORT WEDŁUG WAŻNIEJSZYCH KRAJÓW Z WYMIENIENIEM SEKCJI SITC W 2021 R. (cd.)**
**IMPORTS BY COUNTRY OF CONSIGNMENT AND EXPORTS BY MAJOR COUNTRIES AND SITC SECTIONS IN 2021 (cont.)**

SEKCJE SECTIONS	Import Imports			Eksport Exports		
	w tys. PLN in thousand PLN	w tys. EUR in thousand EUR	w tys. dol. USA in thousand USD	w tys. PLN in thousand PLN	w tys. EUR in thousand EUR	w tys. dol. USA in thousand USD
<b>NIEMCY (dok.) GERMANY (cont.)</b>						
Towary przemysłowe sklasyfikowane głównie wg surowca .....	62506246,3	13687954	16249791	67949837,3	14880708	17668546
Manufactured goods classified chiefly by material						
Maszyny, urządzenia i sprzęt transportowy .....	125322586,4	27448150	32588504	135298500,4	29636122	35203485
Machinery and transport equipment						
Różne wyroby przemysłowe .....	61281401,6	13418798	15926611	86793937,4	19000842	22541041
Miscellaneous manufactured articles						
Towary i transakcje niesklasyfikowane w SITC	4453795,3	971852	1143903	252851,8	55388	65785
Commodities and transactions not classified elsewhere in the SITC						
<b>NORWEGIA NORWAY</b>						
<b>OGÓŁEM .....</b>	<b>7438218,8</b>	<b>1624535</b>	<b>1920184</b>	<b>13297422,8</b>	<b>2911773</b>	<b>3459498</b>
<b>TOTAL</b>						
Żywność i zwierzęta żywe .....	1862950,3	407183	481382	680087,0	148839	176471
Food and live animals						
Napoje i tytoń .....	477,1	105	125	492036,1	107614	127701
Beverages and tobacco						
Surowce niejadalne z wyjątkiem paliw .....	308151,2	67436	79944	118190,0	25920	30891
Crude materials, inedible, except fuels						
Paliwa mineralne, smary i materiały pochodne	2193097,5	477176	560415	475244,2	104125	123823
Mineral fuels, lubricants and related materials						
Chemikalia i produkty pokrewne .....	525845,3	115079	136116	911106,9	199213	236216
Chemicals and related products						
Towary przemysłowe sklasyfikowane głównie wg surowca .....	502827,5	110106	130757	2853043,0	624611	741568
Manufactured goods classified chiefly by material						
Maszyny, urządzenia i sprzęt transportowy .....	1901416,1	416041	494160	5024526,4	1101036	1310380
Machinery and transport equipment						
Różne wyroby przemysłowe .....	122512,2	26836	31895	2728050,6	597111	708566
Miscellaneous manufactured articles						
<b>PANAMA PANAMA</b>						
<b>OGÓŁEM .....</b>	<b>241413,7</b>	<b>53231</b>	<b>63894</b>	<b>423614,4</b>	<b>93228</b>	<b>111471</b>
<b>TOTAL</b>						
Żywność i zwierzęta żywe .....	32,1	7	8	37901,0	8342	10023
Food and live animals						
Chemikalia i produkty pokrewne .....	0,6	0	0	44167,0	9699	11516
Chemicals and related products						
Towary przemysłowe sklasyfikowane głównie wg surowca .....	986,3	214	252	28231,3	6220	7420
Manufactured goods classified chiefly by material						
Maszyny, urządzenia i sprzęt transportowy .....	240233,9	52974	63592	270675,8	59630	71418
Machinery and transport equipment						
Różne wyroby przemysłowe .....	117,5	26	31	37035,7	8108	9630
Miscellaneous manufactured articles						

TABL. 27. IMPORT WEDŁUG KRAJU WYSŁYKI I EKSPORT WEDŁUG WAŻNIEJSZYCH KRAJÓW Z WYMIENIENIEM SEKCJI SITC W 2021 R. (cd.)

IMPORTS BY COUNTRY OF CONSIGNMENT AND EXPORTS BY MAJOR COUNTRIES AND SITC SECTIONS IN 2021 (cont.)

SEKCJE SECTIONS	Import Imports			Eksport Exports		
	w tys. PLN in thousand PLN	w tys. EUR in thousand EUR	w tys. dol. USA in thousand USD	w tys. PLN in thousand PLN	w tys. EUR in thousand EUR	w tys. dol. USA in thousand USD
<b>PORTUGALIA PORTUGAL</b>						
<b>OGÓŁEM</b> <b>TOTAL</b>	<b>4035861,7</b>	<b>883255</b>	<b>1047863</b>	<b>7829943,7</b>	<b>1714499</b>	<b>2035856</b>
Żywność i zwierzęta żywe .....	302691,2	66274	78656	607832,4	132990	157710
Food and live animals						
Napoje i tytoń .....	145069,5	31744	37646	208410,7	45618	54197
Beverages and tobacco						
Surowce niejadalne z wyjątkiem paliw .....	485182,3	105982	125428	69331,7	15175	17946
Crude materials, inedible, except fuels						
Oleje, tłuszcze, woski zwierzęce i roślinne .....	40646,7	8926	10641	3104,4	677	798
Animal and vegetable oils, fats and waxes						
Chemikalia i produkty pokrewne .....	288110,1	63019	74654	2427278,4	531266	630848
Chemicals and related products						
Towary przemysłowe sklasyfikowane głównie wg surowca .....	605963,7	132770	157772	703920,6	154185	183242
Manufactured goods classified chiefly by material						
Maszyny, urządzenia i sprzęt transportowy .....	1780666,8	389542	461803	3092072,8	677352	804372
Machinery and transport equipment						
Różne wyroby przemysłowe .....	384386,2	84308	100440	694251,2	152046	180574
Miscellaneous manufactured articles						
<b>ROSJA RUSSIA</b>						
<b>OGÓŁEM</b> <b>TOTAL</b>	<b>77984563,7</b>	<b>17047849</b>	<b>20159570</b>	<b>36537942,4</b>	<b>7997547</b>	<b>9486562</b>
Żywność i zwierzęta żywe .....	541074,8	118459	140505	2380216,9	520961	618000
Food and live animals						
Napoje i tytoń .....	16983,3	3712	4395	356848,3	78016	92318
Beverages and tobacco						
Surowce niejadalne z wyjątkiem paliw .....	1999602,4	437283	517511	483415,7	105754	125349
Crude materials, inedible, except fuels						
Paliwa mineralne, smary i materiały pochodne .....	42379603,6	9272197	10982228	213413,7	46679	55328
Mineral fuels, lubricants and related materials						
Oleje, tłuszcze, woski zwierzęce i roślinne .....	120165,8	26244	30979	29151,6	6389	7594
Animal and vegetable oils, fats and waxes						
Chemikalia i produkty pokrewne .....	5771478,5	1262393	1494913	6717171,5	1470184	1743516
Chemicals and related products						
Towary przemysłowe sklasyfikowane głównie wg surowca .....	8168744,4	1789464	2128876	5943803,6	1300995	1542921
Manufactured goods classified chiefly by material						
Maszyny, urządzenia i sprzęt transportowy .....	1230463,5	269477	320174	15774107,5	3453294	4098124
Machinery and transport equipment						
Różne wyroby przemysłowe .....	339725,4	74311	88035	4632847,6	1013754	1201621
Miscellaneous manufactured articles						
Towary i transakcje niesklasyfikowane w SITC .....	17416722,0	3794310	4451955	6966,0	1521	1790
Commodities and transactions not classified elsewhere in the SITC						
<b>RUMUNIA ROMANIA</b>						
<b>OGÓŁEM</b> <b>TOTAL</b>	<b>12123220,9</b>	<b>2655308</b>	<b>3153107</b>	<b>27364147,6</b>	<b>5992404</b>	<b>7112983</b>
Żywność i zwierzęta żywe .....	440317,1	96356	114076	4016821,1	879216	1042723
Food and live animals						

TABL. 27. **IMPORT WEDŁUG KRAJU WYSŁYKI I EKSPORT WEDŁUG WAŻNIEJSZYCH KRAJÓW Z WYMIENIENIEM SEKCJI SITC W 2021 R. (cd.)**

IMPORTS BY COUNTRY OF CONSIGNMENT AND EXPORTS BY MAJOR COUNTRIES AND SITC SECTIONS IN 2021 (cont.)

SEKCJE SECTIONS	Import Imports			Eksport Exports		
	w tys. PLN in thousand PLN	w tys. EUR in thousand EUR	w tys. dol. USA in thousand USD	w tys. PLN in thousand PLN	w tys. EUR in thousand EUR	w tys. dol. USA in thousand USD
RUMUNIA (dok.) ROMANIA (cont.)						
Napoje i tytoń .....	459223,7	100046	118141	231698,7	50794	60496
Beverages and tobacco						
Surowce niejadalne z wyjątkiem paliw .....	691056,6	151381	179554	351899,4	77019	91359
Crude materials, inedible, except fuels						
Paliwa mineralne, smary i materiały pochodne .....	12772,7	2797	3323	774224,2	169214	200063
Mineral fuels, lubricants and related materials						
Oleje, tłuszcze, woski zwierzęce i roślinne .....	116302,8	25462	30129	16797,3	3673	4351
Animal and vegetable oils, fats and waxes						
Chemikalia i produkty pokrewne .....	1269468,2	278035	330123	3435419,9	752089	892128
Chemicals and related products						
Towary przemysłowe sklasyfikowane głównie wg surowca .....	3019741,9	661506	785495	5701691,8	1248826	1482887
Manufactured goods classified chiefly by material						
Maszyny, urządzenia i sprzęt transportowy .....	4747078,5	1040523	1237897	7833425,2	1716307	2039566
Machinery and transport equipment						
Różne wyroby przemysłowe .....	1367258,4	299201	354368	4997864,1	1094326	1298293
Miscellaneous manufactured articles						
SINGAPUR SINGAPORE						
<b>OGÓŁEM</b> .....	<b>2560308,2</b>	<b>560059</b>	<b>663779</b>	<b>1152277,7</b>	<b>252176</b>	<b>298545</b>
<b>TOTAL</b>						
Żywność i zwierzęta żywe .....	6127,8	1346	1609	295593,2	64633	76497
Food and live animals						
Chemikalia i produkty pokrewne .....	123465,9	27070	32312	52574,9	11502	13648
Chemicals and related products						
Towary przemysłowe sklasyfikowane głównie wg surowca .....	29946,5	6569	7817	133112,7	29114	34469
Manufactured goods classified chiefly by material						
Maszyny, urządzenia i sprzęt transportowy .....	1909179,3	417410	494152	519569,6	113717	134414
Machinery and transport equipment						
Różne wyroby przemysłowe .....	485782,4	106388	126367	135057,8	29606	35181
Miscellaneous manufactured articles						
SŁOWACJA SLOVAKIA						
<b>OGÓŁEM</b> .....	<b>31670819,4</b>	<b>6936519</b>	<b>8237081</b>	<b>33791680,6</b>	<b>7397677</b>	<b>8778017</b>
<b>TOTAL</b>						
Żywność i zwierzęta żywe .....	1651478,7	361741	429488	3430750,1	751111	891483
Food and live animals						
Napoje i tytoń .....	51110,6	11182	13245	310537,2	68047	80902
Beverages and tobacco						
Surowce niejadalne z wyjątkiem paliw .....	1118532,0	245115	291390	1223737,1	267856	317845
Crude materials, inedible, except fuels						
Paliwa mineralne, smary i materiały pochodne .....	1349701,8	295342	350028	2250087,9	490848	577665
Mineral fuels, lubricants and related materials						
Oleje, tłuszcze, woski zwierzęce i roślinne .....	76587,1	16704	19608	97250,4	21266	25137
Animal and vegetable oils, fats and waxes						
Chemikalia i produkty pokrewne .....	1967134,7	430467	510303	2925271,9	640430	760114
Chemicals and related products						
Towary przemysłowe sklasyfikowane głównie wg surowca .....	8526484,4	1866392	2213563	7954227,2	1741746	2067776
Manufactured goods classified chiefly by material						



**TABL. 27. IMPORT WEDŁUG KRAJU WYSŁYKI I EKSPORT WEDŁUG WAŻNIEJSZYCH KRAJÓW Z WYMIENIENIEM SEKCJI SITC W 2021 R. (cd.)**

IMPORTS BY COUNTRY OF CONSIGNMENT AND EXPORTS BY MAJOR COUNTRIES AND SITC SECTIONS IN 2021 (cont.)

SEKCJE SECTIONS	Import Imports			Eksport Exports		
	w tys. PLN in thousand PLN	w tys. EUR in thousand EUR	w tys. dol. USA in thousand USD	w tys. PLN in thousand PLN	w tys. EUR in thousand EUR	w tys. dol. USA in thousand USD
<b>SŁOWACJA (dok.) SLOVAKIA (cont.)</b>						
Maszyny, urządzenia i sprzęt transportowy .....	13720856,9	3006308	3573213	10380221,1	2273556	2700822
Machinery and transport equipment						
Różne wyroby przemysłowe .....	3208845,9	703248	836222	5217580,8	1142376	1355747
Miscellaneous manufactured articles						
<b>SŁOWENIA SLOVENIA</b>						
<b>OGÓŁEM .....</b>	<b>8745963,2</b>	<b>1914980</b>	<b>2272320</b>	<b>6113036,2</b>	<b>1338757</b>	<b>1590646</b>
<b>TOTAL</b>						
Żywność i zwierzęta żywe .....	125284,0	27464	32693	500625,6	109609	130143
Food and live animals						
Napoje i tytoń .....	3597,3	789	941	161827,8	35506	42272
Beverages and tobacco						
Surowce niejadalne z wyjątkiem paliw .....	137130,0	30013	35593	212132,5	46425	55051
Crude materials, inedible, except fuels						
Paliwa mineralne, smary i materiały pochodne	5378,2	1173	1382	99370,2	21739	25745
Mineral fuels, lubricants and related materials						
Chemikalia i produkty pokrewne .....	1549851,6	339710	403929	630549,7	138054	163863
Chemicals and related products						
Towary przemysłowe sklasyfikowane głównie wg surowca .....	1491590,4	326443	387075	1299647,9	284639	337970
Manufactured goods classified chiefly by material						
Maszyny, urządzenia i sprzęt transportowy .....	4845267,5	1060570	1257477	2325865,9	509369	605827
Machinery and transport equipment						
Różne wyroby przemysłowe .....	573905,2	125755	149584	857073,8	187738	223036
Miscellaneous manufactured articles						
Towary i transakcje niesklasyfikowane w SITC	20,6	4	5	22826,8	4995	5930
Commodities and transactions not classified elsewhere in the SITC						
<b>STANY ZJEDNOCZONE UNITED STATES</b>						
<b>OGÓŁEM .....</b>	<b>23189184,0</b>	<b>5069726</b>	<b>5996648</b>	<b>34837229,4</b>	<b>7625689</b>	<b>9044719</b>
<b>TOTAL</b>						
Żywność i zwierzęta żywe .....	482224,0	105273	124358	2319066,4	507357	601127
Food and live animals						
Napoje i tytoń .....	252389,0	55143	65223	298826,9	65559	78216
Beverages and tobacco						
Surowce niejadalne z wyjątkiem paliw .....	1051923,6	230129	272418	283396,1	62220	74413
Crude materials, inedible, except fuels						
Paliwa mineralne, smary i materiały pochodne	332980,2	72512	85170	79967,3	17588	20871
Mineral fuels, lubricants and related materials						
Chemikalia i produkty pokrewne .....	2317468,1	507351	601887	1829938,2	400428	474612
Chemicals and related products						
Towary przemysłowe sklasyfikowane głównie wg surowca .....	2131627,9	466486	552991	5073817,5	1111259	1319460
Manufactured goods classified chiefly by material						
Maszyny, urządzenia i sprzęt transportowy .....	10761091,0	2354747	2793585	16234980,3	3552645	4210437
Machinery and transport equipment						
Różne wyroby przemysłowe .....	2401742,7	525148	621606	8611213,7	1885669	2238798
Miscellaneous manufactured articles						
Towary i transakcje niesklasyfikowane w SITC	3455341,4	752413	878793	97762,4	21160	24648
Commodities and transactions not classified elsewhere in the SITC						

**TABL. 27. IMPORT WEDŁUG KRAJU WYSŁYKI I EKSPORT WEDŁUG WAŻNIEJSZYCH KRAJÓW Z WYMIENIENIEM SEKCJI SITC W 2021 R. (cd.)**

IMPORTS BY COUNTRY OF CONSIGNMENT AND EXPORTS BY MAJOR COUNTRIES AND SITC SECTIONS IN 2021 (cont.)

SEKCJE SECTIONS	Import Imports			Eksport Exports		
	w tys. PLN in thousand PLN	w tys. EUR in thousand EUR	w tys. dol. USA in thousand USD	w tys. PLN in thousand PLN	w tys. EUR in thousand EUR	w tys. dol. USA in thousand USD
<b>SZWAJCARIA SWITZERLAND</b>						
<b>OGÓŁEM</b> <b>TOTAL</b>	<b>6215978,2</b>	<b>1361453</b>	<b>1615723</b>	<b>13557516,3</b>	<b>2967988</b>	<b>3521942</b>
Żywność i zwierzęta żywe .....	73191,6	16034	19032	571916,4	125244	148688
Food and live animals						
Napoje i tytoń .....	3860,5	846	1009	105268,6	23029	27307
Beverages and tobacco						
Surowce niejadalne z wyjątkiem paliw .....	33487,9	7337	8714	214211,2	46934	55838
Crude materials, inedible, except fuels						
Chemikalia i produkty pokrewne .....	2356267,9	516441	614103	1107207,4	242555	288220
Chemicals and related products						
Towary przemysłowe sklasyfikowane głównie wg surowca .....	441912,6	96817	115049	2330018,4	510449	606320
Manufactured goods classified chiefly by material						
Maszyny, urządzenia i sprzęt transportowy .....	2339157,7	512524	608478	4688422,1	1026016	1217750
Machinery and transport equipment						
Różne wyroby przemysłowe .....	671782,3	146954	173986	4300848,5	941099	1115176
Miscellaneous manufactured articles						
Towary i transakcje niesklasyfikowane w SITC .....	294337,1	64067	74835	217318,6	47787	56882
Commodities and transactions not classified elsewhere in the SITC						
<b>SZWECJA SWEDEN</b>						
<b>OGÓŁEM</b> <b>TOTAL</b>	<b>27887852,7</b>	<b>6105878</b>	<b>7245396</b>	<b>36698604,9</b>	<b>8036199</b>	<b>9540030</b>
Żywność i zwierzęta żywe .....	4284507,6	937750	1111207	2753274,2	602832	715318
Food and live animals						
Napoje i tytoń .....	58525,2	12793	15105	140832,0	30828	36571
Beverages and tobacco						
Surowce niejadalne z wyjątkiem paliw .....	1145596,3	250530	296800	303759,6	66480	78875
Crude materials, inedible, except fuels						
Paliwa mineralne, smary i materiały pochodne .....	2075202,2	453155	534293	231001,0	50512	59555
Mineral fuels, lubricants and related materials						
Oleje, tłuszcze, woski zwierzęce i roślinne .....	98142,7	21486	25486	32557,2	7128	8455
Animal and vegetable oils, fats and waxes						
Chemikalia i produkty pokrewne .....	1987106,5	434979	515935	1859870,2	407233	483418
Chemicals and related products						
Towary przemysłowe sklasyfikowane głównie wg surowca .....	8081675,5	1769170	2098766	7343861,8	1607678	1907932
Manufactured goods classified chiefly by material						
Maszyny, urządzenia i sprzęt transportowy .....	8089874,4	1773260	2110018	17903349,5	3921627	4658008
Machinery and transport equipment						
Różne wyroby przemysłowe .....	2066939,6	452692	537715	6105773,2	1336594	1585736
Miscellaneous manufactured articles						
Towary i transakcje niesklasyfikowane w SITC .....	282,6	62	72	24326,2	5287	6163
Commodities and transactions not classified elsewhere in the SITC						
<b>TAJLANDIA THAILAND</b>						
<b>OGÓŁEM</b> <b>TOTAL</b>	<b>2580602,5</b>	<b>564659</b>	<b>668823</b>	<b>1326373,2</b>	<b>290436</b>	<b>344772</b>
Żywność i zwierzęta żywe .....	173560,1	37925	44858	87179,2	19121	22747
Food and live animals						

TABL. 27. **IMPORT WEDŁUG KRAJU WYSŁYKI I EKSPORT WEDŁUG WAŻNIEJSZYCH KRAJÓW Z WYMIENIENIEM SEKCJI SITC W 2021 R. (cd.)**

IMPORTS BY COUNTRY OF CONSIGNMENT AND EXPORTS BY MAJOR COUNTRIES AND SITC SECTIONS IN 2021 (cont.)

SEKCJE SECTIONS	Import Imports			Eksport Exports		
	w tys. PLN in thousand PLN	w tys. EUR in thousand EUR	w tys. dol. USA in thousand USD	w tys. PLN in thousand PLN	w tys. EUR in thousand EUR	w tys. dol. USA in thousand USD
TAJLANDIA (dok.) THAILAND (cont.)						
Surowce niejadalne z wyjątkiem paliw .....	232753,1	50930	60242	93748,6	20502	24225
Crude materials, inedible, except fuels						
Chemikalia i produkty pokrewne .....	189015,0	41413	49246	141673,7	30988	36681
Chemicals and related products						
Towary przemysłowe sklasyfikowane głównie wg surowca .....	348974,2	76307	90219	627620,0	137410	163339
Manufactured goods classified chiefly by material						
Maszyny, urządzenia i sprzęt transportowy .....	1082935,1	236845	280244	331344,7	72594	86123
Machinery and transport equipment						
Różne wyroby przemysłowe .....	539527,1	118217	140440	42018,4	9212	10939
Miscellaneous manufactured articles						
TAJWAN TAIWAN						
<b>OGÓŁEM .....</b>	<b>5661209,9</b>	<b>1237832</b>	<b>1464313</b>	<b>693268,8</b>	<b>151768</b>	<b>180050</b>
<b>TOTAL</b>						
Żywność i zwierzęta żywe .....	8118,3	1770	2080	60334,9	13200	15680
Food and live animals						
Surowce niejadalne z wyjątkiem paliw .....	46906,8	10256	12122	27542,3	6037	7174
Crude materials, inedible, except fuels						
Chemikalia i produkty pokrewne .....	271211,4	59291	70229	111389,9	24400	28936
Chemicals and related products						
Towary przemysłowe sklasyfikowane głównie wg surowca .....	1052950,6	230407	272965	85217,7	18646	22125
Manufactured goods classified chiefly by material						
Maszyny, urządzenia i sprzęt transportowy .....	3442670,2	752743	890590	311548,4	68218	80929
Machinery and transport equipment						
Różne wyroby przemysłowe .....	827710,0	180815	213297	84407,0	18458	21872
Miscellaneous manufactured articles						
TURCJA TURKEY						
<b>OGÓŁEM .....</b>	<b>16454209,8</b>	<b>3599058</b>	<b>4262438</b>	<b>12101348,6</b>	<b>2648306</b>	<b>3140662</b>
<b>TOTAL</b>						
Żywność i zwierzęta żywe .....	809766,1	177282	210195	457085,5	100091	118761
Food and live animals						
Napoje i tytoń .....	57888,9	12705	15135	49746,6	10893	12938
Beverages and tobacco						
Surowce niejadalne z wyjątkiem paliw .....	365066,4	79808	94341	973322,8	212998	252901
Crude materials, inedible, except fuels						
Paliwa mineralne, smary i materiały pochodne .....	313618,2	68136	79439	68136,1	14970	17949
Mineral fuels, lubricants and related materials						
Chemikalia i produkty pokrewne .....	1388695,9	303718	359891	1511712,2	330747	391802
Chemicals and related products						
Towary przemysłowe sklasyfikowane głównie wg surowca .....	5032149,0	1100905	1305112	2156879,2	471840	559222
Manufactured goods classified chiefly by material						
Maszyny, urządzenia i sprzęt transportowy .....	5813606,0	1271388	1504782	6319395,7	1383087	1640344
Machinery and transport equipment						

**TABL. 27. IMPORT WEDŁUG KRAJU WYSŁŹKI I EKSPORT WEDŁUG WAŻNIEJSZYCH KRAJÓW Z WYMIENIENIEM SEKCJI SITC W 2021 R. (cd.)**

IMPORTS BY COUNTRY OF CONSIGNMENT AND EXPORTS BY MAJOR COUNTRIES AND SITC SECTIONS IN 2021 (cont.)

SEKCJE SECTIONS	Import Imports			Eksport Exports		
	w tys. PLN in thousand PLN	w tys. EUR in thousand EUR	w tys. dol. USA in thousand USD	w tys. PLN in thousand PLN	w tys. EUR in thousand EUR	w tys. dol. USA in thousand USD
<b>TURCJA (dok.) TURKEY (cont.)</b>						
Różne wyroby przemysłowe .....	2640452,1	577950	685144	541315,8	118487	140600
Miscellaneous manufactured articles						
Towary i transakcje niesklasyfikowane w SITC Commodities and transactions not classified elsewhere in the SITC	32306,0	7022	8232	23737,0	5190	6141
<b>UKRAINA UKRAINE</b>						
<b>OGÓŁEM .....</b>	<b>19162623,0</b>	<b>4194742</b>	<b>4976830</b>	<b>28659560,7</b>	<b>6270062</b>	<b>7429718</b>
<b>TOTAL</b>						
Żywność i zwierzęta żywe .....	2065354,8	451797	534469	3335392,7	729981	865458
Food and live animals						
Napoje i tytoń .....	69547,5	15246	18127	194731,0	42596	50447
Beverages and tobacco						
Surowce niejadalne z wyjątkiem paliw .....	3255043,3	713170	847741	547187,5	119705	141943
Crude materials, inedible, except fuels						
Paliwa mineralne, smary i materiały pochodne Mineral fuels, lubricants and related materials	267703,5	58622	69659	1172175,7	255734	301065
Oleje, tłuszcze, woski zwierzęce i roślinne .....	1681095,0	367455	434522	105007,6	22974	27206
Animal and vegetable oils, fats and waxes						
Chemikalia i produkty pokrewne .....	1165513,9	255034	302098	4826632,7	1055580	1249493
Chemicals and related products						
Towary przemysłowe sklasyfikowane głównie wg surowca .....	8255783,4	1807483	2146254	5634919,9	1233353	1462747
Manufactured goods classified chiefly by material						
Maszyny, urządzenia i sprzęt transportowy .....	985279,4	215812	256395	8598046,4	1881221	2230721
Machinery and transport equipment						
Różne wyroby przemysłowe .....	1414031,9	309408	366721	4231767,3	925926	1097101
Miscellaneous manufactured articles						
<b>WĘGRY HUNGARY</b>						
<b>OGÓŁEM .....</b>	<b>22511367,0</b>	<b>4930254</b>	<b>5854893</b>	<b>32823488,4</b>	<b>7189127</b>	<b>8536808</b>
<b>TOTAL</b>						
Żywność i zwierzęta żywe .....	1424671,7	311923	369982	3299049,9	722290	856879
Food and live animals						
Napoje i tytoń .....	111943,8	24488	29060	787884,0	172481	204564
Beverages and tobacco						
Surowce niejadalne z wyjątkiem paliw .....	360359,0	78842	93352	331835,8	72693	86322
Crude materials, inedible, except fuels						
Paliwa mineralne, smary i materiały pochodne Mineral fuels, lubricants and related materials	144240,6	31621	37599	468018,8	102348	121015
Oleje, tłuszcze, woski zwierzęce i roślinne .....	304796,2	66757	79360	59859,0	13111	15569
Animal and vegetable oils, fats and waxes						
Chemikalia i produkty pokrewne .....	6046928,4	1324075	1571969	3387366,5	741861	880623
Chemicals and related products						
Towary przemysłowe sklasyfikowane głównie wg surowca .....	3379636,2	740196	878715	7997955,8	1752123	2081537
Manufactured goods classified chiefly by material						

**TABL. 27. IMPORT WEDŁUG KRAJU WYSŁŹKI I EKSPORT WEDŁUG WAŻNIEJSZYCH KRAJÓW Z WYMIENIENIEM SEKCJI SITC W 2021 R. (cd.)**

IMPORTS BY COUNTRY OF CONSIGNMENT AND EXPORTS BY MAJOR COUNTRIES AND SITC SECTIONS IN 2021 (cont.)

SEKCJE SECTIONS	Import Imports			Eksport Exports		
	w tys. PLN in thousand PLN	w tys. EUR in thousand EUR	w tys. dol. USA in thousand USD	w tys. PLN in thousand PLN	w tys. EUR in thousand EUR	w tys. dol. USA in thousand USD
<b>WĘGRY (dok.) HUNGARY (cont.)</b>						
Maszyny, urządzenia i sprzęt transportowy .....	8771123,1	1921274	2282683	11470250,6	2513062	2986617
Machinery and transport equipment						
Różne wyroby przemysłowe .....	1961096,8	429640	510470	5017116,8	1098247	1302594
Miscellaneous manufactured articles						
<b>WIELKA BRYTANIA UNITED KINGDOM</b>						
<b>OGÓŁEM</b> .....	<b>18363499,4</b>	<b>4018094</b>	<b>4761473</b>	<b>65783850,1</b>	<b>14402015</b>	<b>17088686</b>
<b>TOTAL</b>						
Żywność i zwierzęta żywe .....	500472,6	109464	129633	12147704,1	2659300	3154825
Food and live animals						
Napoje i tytoń .....	674785,8	147437	173983	1183007,7	258739	306179
Beverages and tobacco						
Surowce niejadalne z wyjątkiem paliw .....	419266,9	91750	108795	1035166,8	226732	269041
Crude materials, inedible, except fuels						
Paliwa mineralne, smary i materiały pochodne	450967,2	97823	113620	415291,8	90954	107916
Mineral fuels, lubricants and related materials						
Oleje, tłuszcze, woski zwierzęce i roślinne .....	32976,8	7214	8537	51861,8	11341	13397
Animal and vegetable oils, fats and waxes						
Chemikalia i produkty pokrewne .....	3465615,1	758553	899813	5291412,7	1158262	1373653
Chemicals and related products						
Towary przemysłowe sklasyfikowane głównie wg surowca .....	3447564,8	754668	895504	10487296,9	2296686	2727533
Manufactured goods classified chiefly by material						
Maszyny, urządzenia i sprzęt transportowy .....	7444422,5	1629376	1931309	25134851,9	5502762	6529290
Machinery and transport equipment						
Różne wyroby przemysłowe .....	1847119,6	404256	479550	10023961,9	2194333	2603408
Miscellaneous manufactured articles						
Towary i transakcje niesklasyfikowane w SITC	80308,1	17553	20728	13294,5	2907	3445
Commodities and transactions not classified elsewhere in the SITC						
<b>WIETNAM VIETNAM</b>						
<b>OGÓŁEM</b> .....	<b>6119688,3</b>	<b>1339580</b>	<b>1588874</b>	<b>1941757,1</b>	<b>425066</b>	<b>504390</b>
<b>TOTAL</b>						
Żywność i zwierzęta żywe .....	485432,8	106285	126135	581262,1	127348	151604
Food and live animals						
Surowce niejadalne z wyjątkiem paliw .....	44144,2	9660	11462	122983,1	26913	31834
Crude materials, inedible, except fuels						
Chemikalia i produkty pokrewne .....	105793,0	23227	27719	182111,2	39786	47086
Chemicals and related products						
Towary przemysłowe sklasyfikowane głównie wg surowca .....	835603,7	182976	217225	568832,9	124760	148315
Manufactured goods classified chiefly by material						
Maszyny, urządzenia i sprzęt transportowy .....	3587490,0	784959	930171	412668,4	90080	106395
Machinery and transport equipment						
Różne wyroby przemysłowe .....	1059339,9	232060	275674	61865,6	13533	15983
Miscellaneous manufactured articles						

**TABL. 27. IMPORT WEDŁUG KRAJU WYSŁYKI I EKSPORT WEDŁUG WAŻNIEJSZYCH KRAJÓW Z WYMIENIENIEM SEKCJI SITC W 2021 R. (dok.)**

IMPORTS BY COUNTRY OF CONSIGNMENT AND EXPORTS BY MAJOR COUNTRIES AND SITC SECTIONS IN 2021 (cont.)

SEKCJE SECTIONS	Import Imports			Eksport Exports		
	w tys. PLN in thousand PLN	w tys. EUR in thousand EUR	w tys. dol. USA in thousand USD	w tys. PLN in thousand PLN	w tys. EUR in thousand EUR	w tys. dol. USA in thousand USD
<b>WŁOCHY ITALY</b>						
<b>OGÓŁEM</b> .....	<b>67131235,4</b>	<b>14702730</b>	<b>17459624</b>	<b>61000181,6</b>	<b>13361942</b>	<b>15871881</b>
<b>TOTAL</b>						
Żywność i zwierzęta żywe .....	4405614,0	964372	1143943	6378606,6	1397529	1660254
Food and live animals						
Napoje i tytoń .....	1126727,0	245987	290574	2092843,1	458825	546170
Beverages and tobacco						
Surowce niejadalne z wyjątkiem paliw .....	583224,2	127701	151540	1858613,1	406982	483479
Crude materials, inedible, except fuels						
Paliwa mineralne, smary i materiały pochodne .....	127695,8	27947	33146	315663,5	68898	81161
Mineral fuels, lubricants and related materials						
Oleje, tłuszcze, woski zwierzęce i roślinne .....	262890,5	57536	68242	38812,2	8502	10094
Animal and vegetable oils, fats and waxes						
Chemikalia i produkty pokrewne .....	9072880,8	1987220	2359341	5254517,4	1150704	1365834
Chemicals and related products						
Towary przemysłowe sklasyfikowane głównie wg surowca .....	19211420,4	4208454	5001067	11321213,6	2479361	2942945
Manufactured goods classified chiefly by material						
Maszyny, urządzenia i sprzęt transportowy .....	24194839,3	5299623	6294801	25506418,0	5587980	6641877
Machinery and transport equipment						
Różne wyroby przemysłowe .....	8135244,5	1781541	2114171	8140691,1	1782818	2115905
Miscellaneous manufactured articles						
Towary i transakcje niesklasyfikowane w SITC .....	10698,9	2349	2799	92803,1	20343	24163
Commodities and transactions not classified elsewhere in the SITC						

TABL. 28. **IMPORT I EKSPORT WEDŁUG WAŻNIEJSZYCH KRAJÓW Z WYMIENIENIEM SEKCJI CN W 2021 R.**  
(ceny bieżące)

IMPORTS AND EXPORTS BY MAJOR COUNTRIES AND CN SECTIONS IN 2021 (current prices)

U w a g a. Tajwan — Chiny — Tajwan.

N o t e. Taiwan — China — Taiwan.

SEKCJE SECTIONS	Import Imports			Eksport Exports		
	w tys. PLN in thousand PLN	w tys. EUR in thousand EUR	w tys. dol. USA in thousand USD	w tys. PLN in thousand PLN	w tys. EUR in thousand EUR	w tys. dol. USA in thousand USD
<b>ARGENTYNA ARGENTINA</b>						
<b>OGÓŁEM</b> .....	<b>3461239,1</b>	<b>757116</b>	<b>897268</b>	<b>395417,3</b>	<b>86627</b>	<b>102847</b>
<b>TOTAL</b>						
Zwierzęta żywe; produkty pochodzenia zwierzęcego .....	62376,1	13656	16196	24,3	5	6
Live animals; animal products						
Produkty pochodzenia roślinnego .....	511902,0	112094	133094	5890,2	1295	1543
Vegetable products						
Przetwory spożywcze .....	2692963,4	588760	697215	11134,6	2439	2906
Prepared foodstuffs						
Produkty przemysłu chemicznego .....	8844,7	1940	2312	36498,0	7998	9505
Products of the chemical industry						
Tworzywa sztuczne i kauczuk oraz artykuły z nich .....	874,4	192	228	65791,2	14441	17133
Plastics and rubber and articles thereof						
Ścier drzewny, papier, tektura i artykuły z nich .....	402,2	88	106	23450,7	5144	6125
Pulp of wood, paper, paperboard and articles thereof						
Materiały i artykuły włókiennicze .....	25861,5	5666	6708	1771,9	388	460
Textiles and textile articles						
Metale nieżelazne i artykuły z nich .....	7277,9	1585	1844	13956,3	3058	3636
Base metals and articles thereof						
Maszyny i urządzenia, sprzęt elektryczny i elektrotechniczny .....	8778,8	1925	2282	92715,4	20297	24067
Machinery and mechanical appliances, electrical and electrotechnical equipment						
Sprzęt transportowy .....	133049,4	29261	34961	70458,4	15417	18287
Transport equipment						
Przyrządy i aparatura, optyczne, fotograficzne, pomiarowe, kontrolne, itp. ....	552,8	121	141	19606,9	4270	5014
Optical, photographic, measuring, checking instruments, etc.						
Artykuły przemysłowe różne — meble, prefabrykaty budynków, zabawki, itp. ....	43,1	9	11	39794,4	8731	10427
Miscellaneous manufactured articles						
<b>AUSTRIA AUSTRIA</b>						
<b>OGÓŁEM</b> .....	<b>20795149,6</b>	<b>4553948</b>	<b>5406265</b>	<b>29687442,9</b>	<b>6499083</b>	<b>7710090</b>
<b>TOTAL</b>						
Zwierzęta żywe; produkty pochodzenia zwierzęcego .....	182439,1	39937	47376	574161,2	125651	148874
Live animals; animal products						
Produkty pochodzenia roślinnego .....	202472,8	44431	52948	359747,5	78803	93501
Vegetable products						
Tłuszcze i oleje .....	152006,2	33441	39976	159225,4	34765	40947
Fats and oils						
Przetwory spożywcze .....	1138615,7	249175	295316	1671682,5	366133	434331
Prepared foodstuffs						
Produkty mineralne .....	109905,2	24083	28624	1927841,0	421372	498508
Mineral products						
Produkty przemysłu chemicznego .....	2501915,0	548052	651205	1730967,9	378074	446270
Products of the chemical industry						

TABL. 28. **IMPORT I EKSPORT WEDŁUG WAŻNIEJSZYCH KRAJÓW Z WYMIENIENIEM SEKCJI CN W 2021 R. (cd.)**  
 IMPORTS AND EXPORTS BY MAJOR COUNTRIES AND CN SECTIONS IN 2021 (cont.)

SEKCJE SECTIONS	Import Imports			Eksport Exports		
	w tys. PLN in thousand PLN	w tys. EUR in thousand EUR	w tys. dol. USA in thousand USD	w tys. PLN in thousand PLN	w tys. EUR in thousand EUR	w tys. dol. USA in thousand USD
AUSTRIA (dok.) AUSTRIA (cont.)						
Tworzywa sztuczne i kauczuk oraz artykuły z nich .....	2204913,6	482624	572370	1830983,0	400916	475814
Plastics and rubber and articles thereof						
Skóry i artykuły z nich .....	42853,3	9391	11154	146250,3	32012	37917
Raw hides and skins, articles thereof						
Drewno i artykuły z drewna .....	408113,2	89394	106130	626068,9	137117	162902
Wood and articles of wood						
Ścier drzewny, papier, tektura i artykuły z nich .....	1852876,1	405529	480796	1099250,0	240631	285409
Pulp of wood, paper, paperboard and articles thereof						
Materiały i artykuły włókiennicze .....	337023,5	73780	87520	1293944,4	283095	335454
Textiles and textile articles						
Obuwie, nakrycia głowy, itp. ....	219760,7	48148	57215	314589,3	68917	81893
Footwear, headgear, etc.						
Artykuły z kamienia, wyroby ceramiczne, szkło .....	176291,5	38610	45816	480113,0	105145	124817
Articles of stone, ceramic products, glass						
Perły, kamienie szlachetne, metale szlachetne i artykuły z nich .....	278550,1	60953	72370	34735,4	7601	8990
Pearls, precious stones and metals, articles thereof						
Metale nieszlachetne i artykuły z nich .....	4311298,7	944177	1121080	4101513,1	898213	1066375
Base metals and articles thereof						
Maszyny i urządzenia, sprzęt elektryczny i elektrotechniczny .....	4357049,5	954160	1132959	6413819,0	1404634	1667385
Machinery and mechanical appliances, electrical and electrotechnical equipment						
Sprzęt transportowy .....	1533278,2	335934	399038	3583799,0	784818	932013
Transport equipment						
Przyrządy i aparatura, optyczne, fotograficzne, pomiarowe, kontrolne, itp. ....	326293,6	71517	85065	376881,7	82435	97554
Optical, photographic, measuring, checking instruments, etc.						
Artykuły przemysłowe różne — meble, prefabrykaty budynków, zabawki, itp. ....	421933,2	92425	109708	2959430,4	648216	770502
Miscellaneous manufactured articles						
Dzieła sztuki, przedmioty kolekcjonerskie i antyki .....	27321,6	5951	6949	1448,8	317	375
Works of art, collectors' pieces and antiques						
BELGIA BELGIUM						
<b>O G Ó Ł E M .....</b>	<b>32594869,5</b>	<b>7139953</b>	<b>8481995</b>	<b>32574752,2</b>	<b>7133087</b>	<b>8467193</b>
<b>TOTAL</b>						
Zwierzęta żywe; produkty pochodzenia zwierzęcego .....	1821368,8	398981	473889	938242,2	205476	244045
Live animals; animal products						
Produkty pochodzenia roślinnego .....	551890,5	120964	143894	710424,6	155440	184217
Vegetable products						
Tłuszcze i oleje .....	174022,9	38105	45219	46822,7	10233	12143
Fats and oils						
Przetwory spożywcze .....	1477761,1	323806	384882	2567016,8	561988	666989
Prepared foodstuffs						
Produkty mineralne .....	597612,9	130624	154407	1019279,0	222303	261054
Mineral products						
Produkty przemysłu chemicznego .....	9683826,1	2120672	2519204	3145373,3	688696	816484
Products of the chemical industry						



TABLE 28. **IMPORT I EKSPORT WEDŁUG WAŻNIEJSZYCH KRAJÓW Z WYMIENIENIEM SEKCJI CN W 2021 R. (cd.)**  
 IMPORTS AND EXPORTS BY MAJOR COUNTRIES AND CN SECTIONS IN 2021 (cont.)

SEKCJE SECTIONS	Import Imports			Eksport Exports		
	w tys. PLN in thousand PLN	w tys. EUR in thousand EUR	w tys. dol. USA in thousand USD	w tys. PLN in thousand PLN	w tys. EUR in thousand EUR	w tys. dol. USA in thousand USD
<b>BELGIA (dok.) BELGIUM (cont.)</b>						
Tworzywa sztuczne i kauczuk oraz artykuły z nich .....	5841435,8	1278901	1517563	2769738,6	606554	720342
Plastics and rubber and articles thereof						
Skóry i artykuły z nich .....	70994,6	15574	18536	57254,5	12516	14792
Raw hides and skins, articles thereof						
Drewno i artykuły z drewna .....	228075,6	50013	59554	743926,0	162993	193829
Wood and articles of wood						
Ścier drzewny, papier, tektura i artykuły z nich .....	549814,2	120397	142942	729033,2	159622	189533
Pulp of wood, paper, paperboard and articles thereof						
Materiały i artykuły włókiennicze .....	1164705,8	254799	301889	846470,6	185202	219391
Textiles and textile articles						
Obuwie, nakrycia głowy, itp. ....	223899,4	49097	58455	99424,3	21757	25790
Footwear, headgear, etc.						
Artykuły z kamienia, wyroby ceramiczne, szkło .....	421542,0	92385	109819	636634,0	139422	165575
Articles of stone, ceramic products, glass						
Perły, kamienie szlachetne, metale szlachetne i artykuły z nich .....	78532,6	17185	20393	379526,6	82981	98244
Pearls, precious stones and metals, articles thereof						
Metale nieszlachetne i artykuły z nich .....	3887072,2	850762	1008399	2824391,4	618210	733380
Base metals and articles thereof						
Maszyny i urządzenia, sprzęt elektryczny i elektrotechniczny .....	2784593,7	610716	726550	8286405,5	1815316	2156798
Machinery and mechanical appliances, electrical and electrotechnical equipment						
Sprzęt transportowy .....	2462798,5	541056	646875	4303737,6	943392	1122528
Transport equipment						
Przyrządy i aparatura, optyczne, fotograficzne, pomiarowe, kontrolne, itp. ....	278368,2	61009	72569	246659,3	54004	64072
Optical, photographic, measuring, checking instruments, etc.						
Artykuły przemysłowe różne — meble, prefabrykaty budynków, zabawki, itp. ....	293503,9	64242	76182	2185824,0	478528	567947
Miscellaneous manufactured articles						
Dzieła sztuki, przedmioty kolekcjonerskie i antyki .....	263,7	58	70	37146,1	8143	9672
Works of art, collectors' pieces and antiques						
<b>BIAŁORUŚ BELARUS</b>						
<b>OGÓŁEM .....</b>	<b>6647957,5</b>	<b>1455260</b>	<b>1726845</b>	<b>8041026,0</b>	<b>1759889</b>	<b>2087540</b>
<b>TOTAL</b>						
Zwierzęta żywe; produkty pochodzenia zwierzęcego .....	11721,1	2558	3019	108647,3	23729	28008
Live animals; animal products						
Produkty pochodzenia roślinnego .....	96380,2	21094	24922	755571,1	165305	196090
Vegetable products						
Tłuszcze i oleje .....	247987,5	54169	63856	2110,9	462	547
Fats and oils						
Przetwory spożywcze .....	135668,4	29708	35258	269574,6	58929	69715
Prepared foodstuffs						
Produkty mineralne .....	746099,8	163789	195621	64280,2	14063	16647
Mineral products						
Produkty przemysłu chemicznego .....	882612,6	192969	228187	834036,6	182465	216330
Products of the chemical industry						

TABL. 28. **IMPORT I EKSPORT WEDŁUG WAŻNIEJSZYCH KRAJÓW Z WYMIENIENIEM SEKCJI CN W 2021 R. (cd.)**  
 IMPORTS AND EXPORTS BY MAJOR COUNTRIES AND CN SECTIONS IN 2021 (cont.)

SEKCJE SECTIONS	Import Imports			Eksport Exports		
	w tys. PLN in thousand PLN	w tys. EUR in thousand EUR	w tys. dol. USA in thousand USD	w tys. PLN in thousand PLN	w tys. EUR in thousand EUR	w tys. dol. USA in thousand USD
<b>BIAŁORUŚ (dok.) BELARUS (cont.)</b>						
Tworzywa sztuczne i kauczuk oraz artykuły z nich .....	272324,8	59609	70782	837877,0	183472	217850
Plastics and rubber and articles thereof						
Skóry i artykuły z nich .....	23752,8	5196	6158	25166,8	5514	6543
Raw hides and skins, articles thereof						
Drewno i artykuły z drewna .....	1617401,3	354225	420555	105448,1	23086	27390
Wood and articles of wood						
Ścier drzewny, papier, tektura i artykuły z nich	104394,0	22843	27068	361619,8	79098	93717
Pulp of wood, paper, paperboard and articles thereof						
Materiały i artykuły włókiennicze .....	118601,8	25988	30921	353912,9	77453	91893
Textiles and textile articles						
Obuwie, nakrycia głowy, itp. ....	1797,2	394	469	42830,3	9378	11144
Footwear, headgear, etc.						
Artykuły z kamienia, wyroby ceramiczne, szkło	241221,1	52831	62752	167301,0	36597	43369
Articles of stone, ceramic products, glass						
Metale nieszlachetne i artykuły z nich .....	1127120,3	246503	292248	733366,9	160520	190439
Base metals and articles thereof						
Maszyny i urządzenia, sprzęt elektryczny i elektrotechniczny .....	161927,4	35404	41847	1970800,2	431467	512082
Machinery and mechanical appliances, electrical and electrotechnical equipment						
Sprzęt transportowy .....	348778,3	76320	90757	1051830,7	230262	273149
Transport equipment						
Przyrządy i aparatura, optyczne, fotograficzne, pomiarowe, kontrolne, itp. ....	13365,9	2926	3471	135258,5	29620	35144
Optical, photographic, measuring, checking instruments, etc.						
Artykuły przemysłowe różne — meble, prefabrykaty budynków, zabawki, itp. ....	495390,6	108427	128591	219883,5	48139	57092
Miscellaneous manufactured articles						
<b>BRAZYLIA BRAZIL</b>						
<b>OGÓŁEM .....</b>	<b>6465919,7</b>	<b>1417558</b>	<b>1684284</b>	<b>2505212,0</b>	<b>549038</b>	<b>652543</b>
<b>TOTAL</b>						
Zwierzęta żywe; produkty pochodzenia zwierzęcego .....	20675,9	4528	5384	377,3	83	99
Live animals; animal products						
Produkty pochodzenia roślinnego .....	441230,0	96480	114149	68097,8	15064	18176
Vegetable products						
Przetwory spożywcze .....	2184566,1	479253	570161	78693,6	17218	20395
Prepared foodstuffs						
Produkty mineralne .....	1329402,6	291225	344855	96086,4	21129	25317
Mineral products						
Produkty przemysłu chemicznego .....	358631,6	78628	93426	436601,9	95788	114135
Products of the chemical industry						
Tworzywa sztuczne i kauczuk oraz artykuły z nich .....	111262,1	24351	28899	374580,7	81909	96929
Plastics and rubber and articles thereof						
Skóry i artykuły z nich .....	77150,2	16915	20140	954,6	209	247
Raw hides and skins, articles thereof						
Drewno i artykuły z drewna .....	6836,5	1492	1765	38461,0	8443	10069
Wood and articles of wood						
Ścier drzewny, papier, tektura i artykuły z nich	300962,3	65847	78003	73364,9	16098	19242
Pulp of wood, paper, paperboard and articles thereof						

TABLE 28. IMPORT I EKSPORT WEDŁUG WAŻNIEJSZYCH KRAJÓW Z WYMIENIENIEM SEKCJI CN W 2021 R. (cd.)  
IMPORTS AND EXPORTS BY MAJOR COUNTRIES AND CN SECTIONS IN 2021 (cont.)

SEKCJE SECTIONS	Import Imports			Eksport Exports		
	w tys. PLN in thousand PLN	w tys. EUR in thousand EUR	w tys. dol. USA in thousand USD	w tys. PLN in thousand PLN	w tys. EUR in thousand EUR	w tys. dol. USA in thousand USD
BRAZYLIA (dok.) BRAZIL (cont.)						
Obuwie, nakrycia głowy, itp. ....	57973,5	12740	15217	1047,4	229	270
Footwear, headgear, etc.						
Artykuły z kamienia, wyroby ceramiczne, szkło	22099,9	4833	5733	50144,1	10991	13092
Articles of stone, ceramic products, glass						
Perły, kamienie szlachetne, metale szlachetne i artykuły z nich .....	32141,9	7070	8425	131,9	29	34
Pearls, precious stones and metals, articles thereof						
Metale nieszlachetne i artykuły z nich .....	251387,2	54442	62977	172674,5	37892	45118
Base metals and articles thereof						
Maszyny i urządzenia, sprzęt elektryczny i elektrotechniczny .....	258777,7	56804	67613	743738,8	162886	193221
Machinery and mechanical appliances, electrical and electrotechnical equipment						
Sprzęt transportowy .....	970676,7	213698	256502	215202,2	47102	55841
Transport equipment						
Przyrządy i aparatura, optyczne, fotograficzne, pomiarowe, kontrolne, itp. ....	26378,3	5796	6931	61961,1	13581	16151
Optical, photographic, measuring, checking in- struments, etc.						
Artykuły przemysłowe różne — meble, prefa- brykaty budynków, zabawki, itp. ....	4119,1	905	1077	75048,0	16437	19519
Miscellaneous manufactured articles						
BUŁGARIA BULGARIA						
<b>O G Ó Ł E M</b> .....	<b>3695775,2</b>	<b>809306</b>	<b>960680</b>	<b>6709538,9</b>	<b>1468825</b>	<b>1742331</b>
<b>TOTAL</b>						
Zwierzęta żywe; produkty pochodzenia zwie- rzęcego .....	27472,6	5992	7057	451473,7	98855	117339
Live animals; animal products						
Produkty pochodzenia roślinnego .....	214712,9	47006	55768	116863,2	25586	30376
Vegetable products						
Tłuszcze i oleje .....	23003,9	5012	5894	22589,8	4936	5841
Fats and oils						
Przetwory spożywcze .....	362009,6	79201	93828	844863,2	184946	219385
Prepared foodstuffs						
Produkty mineralne .....	16188,6	3525	4176	29473,2	6449	7646
Mineral products						
Produkty przemysłu chemicznego .....	236917,1	51842	61516	571439,1	125132	148550
Products of the chemical industry						
Tworzywa sztuczne i kauczuk oraz artykuły z nich .....	179284,7	39257	46602	574942,3	125886	149403
Plastics and rubber and articles thereof						
Skóry i artykuły z nich .....	18800,2	4127	4925	50999,8	11166	13244
Raw hides and skins, articles thereof						
Drewno i artykuły z drewna .....	5999,7	1317	1558	80731,5	17669	20949
Wood and articles of wood						
Ścier drzewny, papier, tektura i artykuły z nich	35239,4	7725	9188	139715,5	30568	36215
Pulp of wood, paper, paperboard and articles thereof						
Materiały i artykuły włókiennicze .....	239005,7	52358	62154	491839,0	107613	127432
Textiles and textile articles						
Obuwie, nakrycia głowy, itp. ....	12595,8	2762	3286	250642,2	54869	65088
Footwear, headgear, etc.						
Artykuły z kamienia, wyroby ceramiczne, szkło	144595,4	31679	37692	96534,8	21140	25120
Articles of stone, ceramic products, glass						

TABL. 28. **IMPORT I EKSPORT WEDŁUG WAŻNIEJSZYCH KRAJÓW Z WYMIENIENIEM SEKCJI CN W 2021 R. (cd.)**  
 IMPORTS AND EXPORTS BY MAJOR COUNTRIES AND CN SECTIONS IN 2021 (cont.)

SEKCJE SECTIONS	Import Imports			Eksport Exports		
	w tys. PLN in thousand PLN	w tys. EUR in thousand EUR	w tys. dol. USA in thousand USD	w tys. PLN in thousand PLN	w tys. EUR in thousand EUR	w tys. dol. USA in thousand USD
<b>BULGARIA (dok.) BULGARIA (cont.)</b>						
Perły, kamienie szlachetne, metale szlachetne i artykuły z nich .....	23594,3	5157	6110	57892,4	12582	14653
Pearls, precious stones and metals, articles thereof						
Metale nieszlachetne i artykuły z nich .....	905398,9	198198	235039	480594,6	105242	124831
Base metals and articles thereof						
Maszyny i urządzenia, sprzęt elektryczny i elektrotechniczny .....	868221,4	190259	226213	1267898,6	277532	329151
Machinery and mechanical appliances, electrical and electrotechnical equipment						
Sprzęt transportowy .....	147961,3	32437	38531	589970,9	129343	153996
Transport equipment						
Przyrządy i aparatura, optyczne, fotograficzne, pomiarowe, kontrolne, itp. ....	61324,2	13428	15948	62587,8	13709	16272
Optical, photographic, measuring, checking in- struments, etc.						
Broń i amunicja .....	50636,0	11195	13480	91019,6	19813	23138
Arms and ammunition						
Artykuły przemysłowe różne — meble, prefa- brykaty budynków, zabawki, itp. ....	122812,5	26827	31715	436901,6	95665	113554
Miscellaneous manufactured articles						
<b>CHINY CHINA</b>						
<b>OGÓŁEM</b> .....	<b>195865749,3</b>	<b>42849979</b>	<b>50750169</b>	<b>13978428,4</b>	<b>3061907</b>	<b>3637099</b>
<b>TOTAL</b>						
Zwierzęta żywe; produkty pochodzenia zwie- rzęcego .....	717009,3	157026	186266	563238,0	123598	147611
Live animals; animal products						
Produkty pochodzenia roślinnego .....	567474,7	124221	147356	45730,4	10007	11861
Vegetable products						
Przetwory spożywcze .....	580554,0	127068	150779	252485,6	55255	65526
Prepared foodstuffs						
Produkty mineralne .....	434352,5	95105	112679	128364,2	28374	34180
Mineral products						
Produkty przemysłu chemicznego .....	9092933,4	1989815	2358047	725588,2	158720	187942
Products of the chemical industry						
Tworzywa sztuczne i kauczuk oraz artykuły z nich .....	6747839,7	1476568	1749528	747900,4	163919	195002
Plastics and rubber and articles thereof						
Skóry i artykuły z nich .....	1975588,5	432422	512567	81277,4	17761	20922
Raw hides and skins, articles thereof						
Drewno i artykuły z drewna .....	672254,0	146936	173678	779854,7	170818	203180
Wood and articles of wood						
Ścier drzewny, papier, tektura i artykuły z nich .....	889226,5	194398	229834	124409,7	27274	32453
Pulp of wood, paper, paperboard and articles thereof						
Materiały i artykuły włókiennicze .....	18477482,2	4042599	4786984	130841,2	28637	33948
Textiles and textile articles						
Obuwie, nakrycia głowy, itp. ....	6105421,7	1336297	1584595	12144,0	2651	3128
Footwear, headgear, etc.						
Artykuły z kamienia, wyroby ceramiczne, szkło .....	2594333,5	567285	670935	387614,6	85011	101088
Articles of stone, ceramic products, glass						
Perły, kamienie szlachetne, metale szlachetne i artykuły z nich .....	501989,2	109771	129806	3397,0	746	888
Pearls, precious stones and metals, articles thereof						

TABL. 28. **IMPORT I EKSPORT WEDŁUG WAŻNIEJSZYCH KRAJÓW Z WYMIENIENIEM SEKCJI CN W 2021 R. (cd.)**  
 IMPORTS AND EXPORTS BY MAJOR COUNTRIES AND CN SECTIONS IN 2021 (cont.)

SEKCJE SECTIONS	Import Imports			Eksport Exports		
	w tys. PLN in thousand PLN	w tys. EUR in thousand EUR	w tys. dol. USA in thousand USD	w tys. PLN in thousand PLN	w tys. EUR in thousand EUR	w tys. dol. USA in thousand USD
CHINY (dok.) CHINA (cont.)						
Metale nieszlachetne i artykuły z nich .....	11838345,0	2589447	3064460	3886206,5	850457	1008090
Base metals and articles thereof						
Maszyny i urządzenia, sprzęt elektryczny i elektrotechniczny .....	103335885,4	22606637	26778668	4289164,1	940051	1117950
Machinery and mechanical appliances, electrical and electrotechnical equipment						
Sprzęt transportowy .....	6080357,0	1329627	1572539	656343,6	143818	170949
Transport equipment						
Przyrządy i aparatura, optyczne, fotograficzne, pomiarowe, kontrolne, itp. ....	6562664,5	1436548	1703354	736020,0	161104	191032
Optical, photographic, measuring, checking in- struments, etc.						
Broń i amunicja .....	74090,7	16220	19197	154,7	33	38
Arms and ammunition						
Artykuły przemysłowe różne — meble, prefa- brykaty budynków, zabawki, itp. ....	18601825,5	4068468	4814744	422226,8	92474	109881
Miscellaneous manufactured articles						
CHORWACJA CROATIA						
<b>OGÓŁEM .....</b>	<b>1145434,6</b>	<b>250787</b>	<b>297491</b>	<b>5369438,4</b>	<b>1175931</b>	<b>1396158</b>
<b>TOTAL</b>						
Zwierzęta żywe; produkty pochodzenia zwie- rzęcego .....	18106,0	3943	4624	256952,5	56246	66681
Live animals; animal products						
Produkty pochodzenia roślinnego .....	6690,3	1465	1733	107588,1	23580	28044
Vegetable products						
Przetwory spożywcze .....	126107,0	27624	32802	792068,7	173459	205783
Prepared foodstuffs						
Produkty mineralne .....	10145,0	2222	2646	40802,1	8917	10538
Mineral products						
Produkty przemysłu chemicznego .....	122074,3	26714	31542	334395,4	73280	87051
Products of the chemical industry						
Tworzywa sztuczne i kauczuk oraz artykuły z nich .....	63064,0	13810	16401	350650,2	76815	91319
Plastics and rubber and articles thereof						
Skóry i artykuły z nich .....	13278,8	2911	3469	49271,7	10789	12807
Raw hides and skins, articles thereof						
Drewno i artykuły z drewna .....	43853,4	9610	11423	85150,0	18655	22171
Wood and articles of wood						
Ścier drzewny, papier, tektura i artykuły z nich thereof	64963,8	14209	16805	107710,8	23595	28046
Pulp of wood, paper, paperboard and articles thereof						
Materiały i artykuły włókiennicze .....	55961,5	12248	14533	418456,6	91561	108480
Textiles and textile articles						
Obuwie, nakrycia głowy, itp. ....	16250,9	3566	4227	188108,3	41185	48872
Footwear, headgear, etc.						
Artykuły z kamienia, wyroby ceramiczne, szkło Articles of stone, ceramic products, glass	48144,9	10539	12523	162025,2	35489	42142
Metale nieszlachetne i artykuły z nich .....	163011,2	35676	42336	538454,6	117914	139933
Base metals and articles thereof						
Maszyny i urządzenia, sprzęt elektryczny i elektrotechniczny .....	272656,6	59718	70933	920184,4	201425	238972
Machinery and mechanical appliances, electrical and electrotechnical equipment						
Sprzęt transportowy .....	44907,1	9844	11703	367756,6	80647	96127
Transport equipment						

TABL. 28. **IMPORT I EKSPORT WEDŁUG WAŻNIEJSZYCH KRAJÓW Z WYMIENIENIEM SEKCJI CN W 2021 R. (cd.)**  
 IMPORTS AND EXPORTS BY MAJOR COUNTRIES AND CN SECTIONS IN 2021 (cont.)

SEKCJE SECTIONS	Import Imports			Eksport Exports		
	w tys. PLN in thousand PLN	w tys. EUR in thousand EUR	w tys. dol. USA in thousand USD	w tys. PLN in thousand PLN	w tys. EUR in thousand EUR	w tys. dol. USA in thousand USD
CHORWACJA (dok.) CROATIA (cont.)						
Przyrządy i aparatura, optyczne, fotograficzne, pomiarowe, kontrolne, itp. ....	23241,8	5084	6023	72288,9	15815	18748
Optical, photographic, measuring, checking instruments, etc.						
Artykuły przemysłowe różne — meble, prefabrykaty budynków, zabawki, itp. ....	36929,7	8083	9579	573588,5	125688	149417
Miscellaneous manufactured articles						
CZECHY CZECHIA						
<b>O G Ó Ł E M</b> .....	<b>41728987,2</b>	<b>9138486</b>	<b>10848288</b>	<b>77831175,4</b>	<b>17042409</b>	<b>20233419</b>
<b>T O T A L</b>						
Zwierzęta żywe; produkty pochodzenia zwierzęcego .....	478574,5	104763	124275	2384933,2	521995	618961
Live animals; animal products						
Produkty pochodzenia roślinnego .....	830603,2	181931	216133	936414,6	205084	243458
Vegetable products						
Tłuszcze i oleje .....	624278,3	136689	162091	359771,8	78637	92917
Fats and oils						
Przetwory spożywcze .....	1510542,9	330704	392387	3672897,5	804018	954120
Prepared foodstuffs						
Produkty mineralne .....	1954059,9	427648	507268	3813575,2	833616	985804
Mineral products						
Produkty przemysłu chemicznego .....	2882807,5	631175	749106	7585513,1	1660794	1971756
Products of the chemical industry						
Tworzywa sztuczne i kauczuk oraz artykuły z nich .....	3654732,1	800266	950087	5720842,7	1252856	1487969
Plastics and rubber and articles thereof						
Skóry i artykuły z nich .....	32151,8	7044	8356	207588,5	45394	53708
Raw hides and skins, articles thereof						
Drewno i artykuły z drewna .....	818412,7	179006	211910	1144054,3	250548	297447
Wood and articles of wood						
Ścier drzewny, papier, tektura i artykuły z nich .....	854797,1	187104	221789	1872773,2	409844	485875
Pulp of wood, paper, paperboard and articles thereof						
Materiały i artykuły włókiennicze .....	819881,9	179485	212788	2809724,6	614767	728473
Textiles and textile articles						
Obuwie, nakrycia głowy, itp. ....	60836,7	13314	15786	856225,6	187404	222392
Footwear, headgear, etc.						
Artykuły z kamienia, wyroby ceramiczne, szkło .....	1046863,7	229234	272036	1640591,9	359399	427158
Articles of stone, ceramic products, glass						
Perły, kamienie szlachetne, metale szlachetne i artykuły z nich .....	25486,5	5593	6651	911961,6	200154	238878
Pearls, precious stones and metals, articles thereof						
Metale nieszlachetne i artykuły z nich .....	7801996,2	1708587	2028671	14723169,7	3223901	3827705
Base metals and articles thereof						
Maszyny i urządzenia, sprzęt elektryczny i elektrotechniczny .....	8321271,0	1822090	2163340	14736282,1	3227602	3834813
Machinery and mechanical appliances, electrical and electrotechnical equipment						
Sprzęt transportowy .....	6807146,4	1492699	1775137	7104111,8	1556466	1850296
Transport equipment						
Przyrządy i aparatura, optyczne, fotograficzne, pomiarowe, kontrolne, itp. ....	402549,4	88098	104476	1140579,5	249893	297021
Optical, photographic, measuring, checking instruments, etc.						

TABL. 28. **IMPORT I EKSPORT WEDŁUG WAŻNIEJSZYCH KRAJÓW Z WYMIENIENIEM SEKCJI CN W 2021 R. (cd.)**  
 IMPORTS AND EXPORTS BY MAJOR COUNTRIES AND CN SECTIONS IN 2021 (cont.)

SEKCJE SECTIONS	Import Imports			Eksport Exports		
	w tys. PLN in thousand PLN	w tys. EUR in thousand EUR	w tys. dol. USA in thousand USD	w tys. PLN in thousand PLN	w tys. EUR in thousand EUR	w tys. dol. USA in thousand USD
CZECHY (dok.) CZECHIA (cont.)						
Broń i amunicja .....	73482,2	16126	19207	26523,9	5840	6991
Arms and ammunition						
Artykuły przemysłowe różne — meble, prefabrykaty budynków, zabawki, itp. ....	1998821,6	437701	519658	6158848,0	1348770	1601230
Miscellaneous manufactured articles						
Dziela sztuki, przedmioty kolekcjonerskie i antyki .....	729691,6	159231	187135	24792,4	5427	6448
Works of art, collectors' pieces and antiques						
DANIA DENMARK						
<b>O G Ó Ł E M .....</b>	<b>13284129,4</b>	<b>2909432</b>	<b>3454708</b>	<b>21493394,7</b>	<b>4706319</b>	<b>5586630</b>
<b>TOTAL</b>						
Zwierzęta żywe; produkty pochodzenia zwierzęcego .....	2971447,4	651181	774596	1048831,3	229568	272226
Live animals; animal products						
Produkty pochodzenia roślinnego .....	306980,3	67225	79723	491602,8	107560	127346
Vegetable products						
Tłuszcze i oleje .....	60078,7	13144	15569	47109,3	10276	12157
Fats and oils						
Przetwory spożywcze .....	670809,2	146880	174293	1956141,6	428389	508600
Prepared foodstuffs						
Produkty mineralne .....	145206,4	31799	37745	456200,6	99301	116553
Mineral products						
Produkty przemysłu chemicznego .....	2018506,3	442001	524412	1395198,9	305606	362930
Products of the chemical industry						
Tworzywa sztuczne i kauczuk oraz artykuły z nich .....	777004,9	170167	202050	1400132,7	306665	364242
Plastics and rubber and articles thereof						
Skóry i artykuły z nich .....	50771,4	11124	13231	124850,0	27492	32936
Raw hides and skins, articles thereof						
Drewno i artykuły z drewna .....	139487,1	30539	36224	952244,8	208583	247864
Wood and articles of wood						
Ścier drzewny, papier, tektura i artykuły z nich .....	229733,7	50283	59651	763199,2	167046	198139
Pulp of wood, paper, paperboard and articles thereof						
Materiały i artykuły włókiennicze .....	446540,7	97704	115766	821021,1	179856	213742
Textiles and textile articles						
Obuwie, nakrycia głowy, itp. ....	53452,2	11713	13951	166376,9	36560	43714
Footwear, headgear, etc.						
Artykuły z kamienia, wyroby ceramiczne, szkło .....	126195,1	27632	32732	831877,4	182159	216378
Articles of stone, ceramic products, glass						
Metale nieszlachetne i artykuły z nich .....	1196095,2	261877	310639	2197071,0	480938	570851
Base metals and articles thereof						
Maszyny i urządzenia, sprzęt elektryczny i elektrotechniczny .....	2832453,0	620253	736295	4401830,9	963748	1143928
Machinery and mechanical appliances, electrical and electrotechnical equipment						
Sprzęt transportowy .....	350431,3	76761	91180	1455830,5	319133	379299
Transport equipment						
Przyrządy i aparatura, optyczne, fotograficzne, pomiarowe, kontrolne, itp. ....	504573,3	110590	131529	1105621,6	242134	287290
Optical, photographic, measuring, checking instruments, etc.						
Artykuły przemysłowe różne — meble, prefabrykaty budynków, zabawki, itp. ....	393518,3	86184	102310	1866005,8	408630	485284
Miscellaneous manufactured articles						

TABL. 28. **IMPORT I EKSPORT WEDŁUG WAŻNIEJSZYCH KRAJÓW Z WYMIENIENIEM SEKCJI CN W 2021 R. (cd.)**  
 IMPORTS AND EXPORTS BY MAJOR COUNTRIES AND CN SECTIONS IN 2021 (cont.)

SEKCJE SECTIONS	Import Imports			Eksport Exports		
	w tys. PLN in thousand PLN	w tys. EUR in thousand EUR	w tys. dol. USA in thousand USD	w tys. PLN in thousand PLN	w tys. EUR in thousand EUR	w tys. dol. USA in thousand USD
	ESTONIA		ESTONIA			
<b>O G Ó Ł E M</b> .....	<b>1841694,7</b>	<b>403209</b>	<b>478551</b>	<b>6518803,8</b>	<b>1426713</b>	<b>1691996</b>
<b>TOTAL</b>						
Zwierzęta żywe; produkty pochodzenia zwierzęcego .....	134883,8	29465	34778	235953,4	51664	61320
Live animals; animal products						
Produkty pochodzenia roślinnego .....	9904,4	2166	2560	100781,6	22048	26140
Vegetable products						
Tłuszcze i oleje .....	3252,0	707	829	204835,7	44831	53196
Fats and oils						
Przetwory spożywcze .....	31526,2	6912	8217	407733,3	89392	106237
Prepared foodstuffs						
Produkty mineralne .....	13381,1	2928	3466	60227,9	13166	15582
Mineral products						
Produkty przemysłu chemicznego .....	95873,1	21005	24965	980393,1	214715	254953
Products of the chemical industry						
Tworzywa sztuczne i kauczuk oraz artykuły z nich .....	88395,7	19360	22986	543664,0	118998	141184
Plastics and rubber and articles thereof						
Drewno i artykuły z drewna .....	344821,0	75441	89414	228874,0	50149	59644
Wood and articles of wood						
Ścier drzewny, papier, tektura i artykuły z nich .....	102643,6	22432	26506	95132,8	20833	24717
Pulp of wood, paper, paperboard and articles thereof						
Materiały i artykuły włókiennicze .....	53069,8	11613	13781	296160,9	64831	76887
Textiles and textile articles						
Obuwie, nakrycia głowy, itp. ....	3662,5	807	965	59236,7	12983	15436
Footwear, headgear, etc.						
Artykuły z kamienia, wyroby ceramiczne, szkło .....	39066,2	8557	10166	170063,1	37235	44196
Articles of stone, ceramic products, glass						
Perły, kamienie szlachetne, metale szlachetne i artykuły z nich .....	85094,3	18683	22309	23714,6	5116	5869
Pearls, precious stones and metals, articles thereof						
Metale nieszlachetne i artykuły z nich .....	193898,9	42531	50672	950470,3	207929	246372
Base metals and articles thereof						
Maszyny i urządzenia, sprzęt elektryczny i elektrotechniczny .....	327660,1	71655	84883	969908,1	212377	251954
Machinery and mechanical appliances, electrical and electrotechnical equipment						
Sprzęt transportowy .....	73447,2	16078	19088	755307,4	165018	195365
Transport equipment						
Przyrządy i aparatura, optyczne, fotograficzne, pomiarowe, kontrolne, itp. ....	25208,0	5518	6540	74044,9	16205	19221
Optical, photographic, measuring, checking instruments, etc.						
Broń i amunicja .....	6,8	1	2	21939,2	4732	5450
Arms and ammunition						
Artykuły przemysłowe różne — meble, prefabrykaty budynków, zabawki, itp. ....	162400,4	35547	42150	325786,8	71295	84478
Miscellaneous manufactured articles						
Dziela sztuki, przedmioty kolekcjonerskie i antyki .....	51521,9	11369	13752	22,5	5	6
Works of art, collectors' pieces and antiques						



TABLE 28. IMPORT I EKSPORT WEDŁUG WAŻNIEJSZYCH KRAJÓW Z WYMIENIENIEM SEKCJI CN W 2021 R. (cd.)  
IMPORTS AND EXPORTS BY MAJOR COUNTRIES AND CN SECTIONS IN 2021 (cont.)

SEKCJE SECTIONS	Import Imports			Eksport Exports		
	w tys. PLN in thousand PLN	w tys. EUR in thousand EUR	w tys. dol. USA in thousand USD	w tys. PLN in thousand PLN	w tys. EUR in thousand EUR	w tys. dol. USA in thousand USD
FINLANDIA FINLAND						
<b>O G Ó Ł E M</b> .....	<b>9434889,3</b>	<b>2065758</b>	<b>2450264</b>	<b>11008084,0</b>	<b>2410231</b>	<b>2860896</b>
<b>TOTAL</b>						
Zwierzęta żywe; produkty pochodzenia zwierzęcego .....	118364,9	25913	30768	72502,8	15889	18887
Live animals; animal products						
Produkty pochodzenia roślinnego .....	7658,6	1681	2000	172226,1	37668	44576
Vegetable products						
Tłuszcze i oleje .....	6417,2	1399	1648	142204,7	31197	37078
Fats and oils						
Przetwory spożywcze .....	129315,4	28283	33458	549662,0	120279	142544
Prepared foodstuffs						
Produkty mineralne .....	211901,8	46511	54907	199200,9	43823	52361
Mineral products						
Produkty przemysłu chemicznego .....	912239,3	199981	237407	653114,9	143013	169583
Products of the chemical industry						
Tworzywa sztuczne i kauczuk oraz artykuły z nich .....	941661,9	206220	244836	739443,1	161993	192491
Plastics and rubber and articles thereof						
Skóry i artykuły z nich .....	7291,9	1596	1902	294063,2	64570	76935
Raw hides and skins, articles thereof						
Drewno i artykuły z drewna .....	315443,9	68962	81551	165515,7	36236	43010
Wood and articles of wood						
Ścier drzewny, papier, tektura i artykuły z nich .....	2333267,5	510741	605957	219516,8	48061	56995
Pulp of wood, paper, paperboard and articles thereof						
Materiały i artykuły włókiennicze .....	92856,5	20355	24177	721656,1	157898	187162
Textiles and textile articles						
Obuwie, nakrycia głowy, itp. ....	7752,9	1700	2021	72358,2	15836	18792
Footwear, headgear, etc.						
Artykuły z kamienia, wyroby ceramiczne, szkło .....	42196,3	9242	10982	229690,8	50283	59704
Articles of stone, ceramic products, glass						
Metale nieszlachetne i artykuły z nich .....	2435205,1	532979	632027	2281470,1	499252	592247
Base metals and articles thereof						
Maszyny i urządzenia, sprzęt elektryczny i elektrotechniczny .....	1197361,9	262066	310713	2534328,5	554849	658560
Machinery and mechanical appliances, electrical and electrotechnical equipment						
Sprzęt transportowy .....	487180,5	106789	126875	915191,6	200373	238035
Transport equipment						
Przyrządy i aparatura, optyczne, fotograficzne, pomiarowe, kontrolne, itp. ....	136487,0	29904	35486	172157,9	37714	44865
Optical, photographic, measuring, checking instruments, etc.						
Artykuły przemysłowe różne — meble, prefabrykaty budynków, zabawki, itp. ....	33972,3	7430	8803	868068,7	190047	225589
Miscellaneous manufactured articles						
FRANCJA FRANCE						
<b>O G Ó Ł E M</b> .....	<b>44201728,3</b>	<b>9681547</b>	<b>11498514</b>	<b>75479093,9</b>	<b>16531988</b>	<b>19636380</b>
<b>TOTAL</b>						
Zwierzęta żywe; produkty pochodzenia zwierzęcego .....	895335,6	195999	232612	2956693,9	647273	768047
Live animals; animal products						
Produkty pochodzenia roślinnego .....	975403,6	214111	255611	1370622,8	300163	356344
Vegetable products						

TABL. 28. **IMPORT I EKSPORT WEDŁUG WAŻNIEJSZYCH KRAJÓW Z WYMIENIENIEM SEKCJI CN W 2021 R. (cd.)**  
 IMPORTS AND EXPORTS BY MAJOR COUNTRIES AND CN SECTIONS IN 2021 (cont.)

SEKCJE SECTIONS	Import Imports			Eksport Exports		
	w tys. PLN in thousand PLN	w tys. EUR in thousand EUR	w tys. dol. USA in thousand USD	w tys. PLN in thousand PLN	w tys. EUR in thousand EUR	w tys. dol. USA in thousand USD
FRANCJA (dok.) FRANCE (cont.)						
Tłuszcze i oleje .....	59437,5	13014	15455	56284,5	12307	14544
Fats and oils						
Przetwory spożywcze .....	2279829,7	499104	592299	5520031,8	1208800	1435606
Prepared foodstuffs						
Produkty mineralne .....	376946,5	82568	98053	1429580,1	312182	369145
Mineral products						
Produkty przemysłu chemicznego .....	8534378,2	1869484	2220462	3572044,5	782376	929252
Products of the chemical industry						
Tworzywa sztuczne i kauczuk oraz artykuły z nich .....	5092787,0	1115349	1324542	6996521,4	1532704	1821216
Plastics and rubber and articles thereof						
Skóry i artykuły z nich .....	124084,0	27166	32226	181320,9	39618	46697
Raw hides and skins, articles thereof						
Drewno i artykuły z drewna .....	173127,7	37886	44867	2376228,0	520853	619802
Wood and articles of wood						
Ścier drzewny, papier, tektura i artykuły z nich .....	1226714,6	268554	318736	1768519,0	387212	459459
Pulp of wood, paper, paperboard and articles thereof						
Materiały i artykuły włókiennicze .....	1079813,0	236407	280509	1792208,4	392463	465673
Textiles and textile articles						
Obuwie, nakrycia głowy, itp. ....	242947,9	53169	63082	428793,0	93900	111478
Footwear, headgear, etc.						
Artykuły z kamienia, wyroby ceramiczne, szkło .....	642697,5	140785	167355	1319360,5	289134	343814
Articles of stone, ceramic products, glass						
Perły, kamienie szlachetne, metale szlachetne i artykuły z nich .....	69285,0	15167	18005	32653,6	7133	8395
Pearls, precious stones and metals, articles thereof						
Metale nieszlachetne i artykuły z nich .....	4734392,8	1036480	1229452	5483609,7	1201988	1430336
Base metals and articles thereof						
Maszyny i urządzenia, sprzęt elektryczny i elektrotechniczny .....	8554454,9	1873639	2225082	24172840,2	5295138	6291037
Machinery and mechanical appliances, electrical and electrotechnical equipment						
Sprzęt transportowy .....	6973320,4	1528184	1816797	8150559,1	1785377	2120346
Transport equipment						
Przyrządy i aparatura, optyczne, fotograficzne, pomiarowe, kontrolne, itp. ....	1119771,1	245307	291550	2269561,5	497003	590226
Optical, photographic, measuring, checking instruments, etc.						
Artykuły przemysłowe różne — meble, prefabrykaty budynków, zabawki, itp. ....	1025135,2	224386	266134	5565427,4	1218439	1445566
Miscellaneous manufactured articles						
Dziela sztuki, przedmioty kolekcjonerskie i antyki .....	12254,9	2687	3200	27164,4	5933	7021
Works of art, collectors' pieces and antiques						
GRECJA GREECE						
<b>OGÓŁEM .....</b>	<b>3087310,7</b>	<b>676193</b>	<b>803024</b>	<b>5615382,4</b>	<b>1229653</b>	<b>1459420</b>
<b>TOTAL</b>						
Zwierzęta żywe; produkty pochodzenia zwierzęcego .....	56735,8	12431	14772	480531,3	105162	124643
Live animals; animal products						
Produkty pochodzenia roślinnego .....	542755,6	118976	141558	196044,8	42893	50877
Vegetable products						
Tłuszcze i oleje .....	43360,0	9487	11250	39488,1	8645	10234
Fats and oils						

TABL. 28. **IMPORT I EKSPORT WEDŁUG WAŻNIEJSZYCH KRAJÓW Z WYMIENIENIEM SEKCJI CN W 2021 R. (cd.)**  
 IMPORTS AND EXPORTS BY MAJOR COUNTRIES AND CN SECTIONS IN 2021 (cont.)

SEKCJE SECTIONS	Import Imports			Eksport Exports		
	w tys. PLN in thousand PLN	w tys. EUR in thousand EUR	w tys. dol. USA in thousand USD	w tys. PLN in thousand PLN	w tys. EUR in thousand EUR	w tys. dol. USA in thousand USD
GRECJA (dok.) GREECE (cont.)						
Przetwory spożywcze .....	370898,6	81238	96605	679950,6	148872	176739
Prepared foodstuffs						
Produkty mineralne .....	15067,7	3298	3916	40062,8	8767	10374
Mineral products						
Produkty przemysłu chemicznego .....	602890,3	131964	156383	500014,7	109605	130142
Products of the chemical industry						
Tworzywa sztuczne i kauczuk oraz artykuły z nich .....	295232,5	64635	76729	437776,6	95812	113576
Plastics and rubber and articles thereof						
Skóry i artykuły z nich .....	1757,3	382	446	45508,2	9956	11792
Raw hides and skins, articles thereof						
Drewno i artykuły z drewna .....	1926,2	421	499	43602,6	9544	11311
Wood and articles of wood						
Ścier drzewny, papier, tektura i artykuły z nich .....	36964,0	8090	9601	132558,9	29011	34408
Pulp of wood, paper, paperboard and articles thereof						
Materiały i artykuły włókiennicze .....	107831,7	23642	28165	143857,6	31453	37209
Textiles and textile articles						
Obuwie, nakrycia głowy, itp. ....	1348,7	295	349	241656,0	52888	62759
Footwear, headgear, etc.						
Artykuły z kamienia, wyroby ceramiczne, szkło .....	7589,7	1660	1978	64570,4	14147	16797
Articles of stone, ceramic products, glass						
Metale nieszlachetne i artykuły z nich .....	724232,2	158607	188238	301613,4	66203	78919
Base metals and articles thereof						
Maszyny i urządzenia, sprzęt elektryczny i elektrotechniczny .....	238329,5	52223	62044	1540561,6	337184	399899
Machinery and mechanical appliances, electrical and electrotechnical equipment						
Sprzęt transportowy .....	12869,9	2811	3323	338748,3	74392	88808
Transport equipment						
Przyrządy i aparatura, optyczne, fotograficzne, pomiarowe, kontrolne, itp. ....	16119,6	3533	4197	131475,4	28795	34196
Optical, photographic, measuring, checking instruments, etc.						
Artykuły przemysłowe różne — meble, prefabrykaty budynków, zabawki, itp. ....	7984,5	1749	2078	254471,8	55698	66011
Miscellaneous manufactured articles						
HISZPANIA SPAIN						
<b>O G Ó Ł E M .....</b>	<b>28712429,1</b>	<b>6289812</b>	<b>7473430</b>	<b>33264206,9</b>	<b>7285373</b>	<b>8651521</b>
<b>TOTAL</b>						
Zwierzęta żywe; produkty pochodzenia zwierzęcego .....	1004233,3	219618	259835	1447328,5	316804	375718
Live animals; animal products						
Produkty pochodzenia roślinnego .....	3540439,7	775793	922587	844039,5	184747	218216
Vegetable products						
Tłuszcze i oleje .....	107222,6	23471	27864	16354,5	3583	4261
Fats and oils						
Przetwory spożywcze .....	1678081,1	367371	435778	2752550,3	602457	714576
Prepared foodstuffs						
Produkty mineralne .....	94428,1	20669	24497	772129,3	169434	202016
Mineral products						
Produkty przemysłu chemicznego .....	3231088,6	707865	840927	2406739,4	526742	625140
Products of the chemical industry						
Tworzywa sztuczne i kauczuk oraz artykuły z nich .....	2397243,2	525008	623650	2248121,1	492428	584933
Plastics and rubber and articles thereof						

TABL. 28. **IMPORT I EKSPORT WEDŁUG WAŻNIEJSZYCH KRAJÓW Z WYMIENIENIEM SEKCJI CN W 2021 R. (cd.)**  
 IMPORTS AND EXPORTS BY MAJOR COUNTRIES AND CN SECTIONS IN 2021 (cont.)

SEKCJE SECTIONS	Import Imports			Eksport Exports		
	w tys. PLN in thousand PLN	w tys. EUR in thousand EUR	w tys. dol. USA in thousand USD	w tys. PLN in thousand PLN	w tys. EUR in thousand EUR	w tys. dol. USA in thousand USD
<b>HISZPANIA (dok.) SPAIN (cont.)</b>						
Skóry i artykuły z nich .....	64243,8	14062	16681	97830,2	21391	25288
Raw hides and skins, articles thereof						
Drewno i artykuły z drewna .....	87791,4	19214	22794	244348,6	53526	63620
Wood and articles of wood						
Ścier drzewny, papier, tektura i artykuły z nich thereof	654065,6	143037	169338	724043,0	158573	188237
Pulp of wood, paper, paperboard and articles thereof						
Materiały i artykuły włókiennicze .....	794065,7	174062	207057	1036945,6	227077	269595
Textiles and textile articles						
Obuwie, nakrycia głowy, itp. ....	237528,8	52064	61954	308122,3	67423	79923
Footwear, headgear, etc.						
Artykuły z kamienia, wyroby ceramiczne, szkło Articles of stone, ceramic products, glass	583008,8	127676	151589	400052,7	87623	104052
Artykuły z kamienia, wyroby ceramiczne, szkło						
Perły, kamienie szlachetne, metale szlachetne i artykuły z nich .....	217637,6	47650	56654	26992,2	5905	6958
Pearls, precious stones and metals, articles thereof						
Metale nieszlachetne i artykuły z nich .....	4027126,4	881946	1047710	1511124,4	331153	393613
Base metals and articles thereof						
Maszyny i urządzenia, sprzęt elektryczny i elektrotechniczny .....	4614103,2	1011389	1203678	10966324,4	2401688	2852050
Machinery and mechanical appliances, electrical and electrotechnical equipment						
Sprzęt transportowy .....	4559810,5	999200	1187114	4897940,2	1073706	1277908
Transport equipment						
Przyrządy i aparatura, optyczne, fotograficzne, pomiarowe, kontrolne, itp. ....	309479,5	67857	80867	606473,7	132759	157348
Optical, photographic, measuring, checking in- struments, etc.						
Artykuły przemysłowe różne — meble, pefa- brykaty budynków, zabawki, itp. ....	496389,1	108692	129082	1921621,0	420676	498991
Miscellaneous manufactured articles						
Dziela sztuki, przedmioty kolekcjonerskie i an- tyki .....	2127,0	466	558	32228,4	7044	8327
Works of art, collectors' pieces and antiques						
<b>HOLANDIA NETHERLANDS</b>						
<b>O G Ó Ł E M .....</b>	<b>54749085,4</b>	<b>11983723</b>	<b>14209146</b>	<b>57181047,7</b>	<b>12517725</b>	<b>14850223</b>
<b>TOTAL</b>						
Zwierzęta żywe; produkty pochodzenia zwie- rzęcego .....	1757578,3	384671	456093	2900929,6	635275	754171
Live animals; animal products						
Produkty pochodzenia roślinnego .....	3678173,2	806314	960188	2507642,3	548753	650019
Vegetable products						
Tłuszcze i oleje .....	1301526,0	284881	337659	312108,4	68257	80745
Fats and oils						
Przetwory spożywcze .....	3104483,8	680249	808381	4587320,8	1004213	1191587
Prepared foodstuffs						
Produkty mineralne .....	776413,3	169777	200954	1752560,0	384078	457057
Mineral products						
Produkty przemysłu chemicznego .....	7665003,5	1676660	1985004	3318665,7	725786	858911
Products of the chemical industry						
Tworzywa sztuczne i kauczuk oraz artykuły z nich .....	5836287,3	1277493	1515510	3629531,2	794917	944051
Plastics and rubber and articles thereof						
Skóry i artykuły z nich .....	146807,1	32092	37952	169728,0	37141	44004
Raw hides and skins, articles thereof						

TABL. 28. **IMPORT I EKSPORT WEDŁUG WAŻNIEJSZYCH KRAJÓW Z WYMIENIENIEM SEKCJI CN W 2021 R. (cd.)**  
 IMPORTS AND EXPORTS BY MAJOR COUNTRIES AND CN SECTIONS IN 2021 (cont.)

SEKCJE SECTIONS	Import Imports			Eksport Exports		
	w tys. PLN in thousand PLN	w tys. EUR in thousand EUR	w tys. dol. USA in thousand USD	w tys. PLN in thousand PLN	w tys. EUR in thousand EUR	w tys. dol. USA in thousand USD
<b>HOLANDIA (dok.) NETHERLANDS (cont.)</b>						
Drewno i artykuły z drewna .....	164803,0	36070	42807	1305509,9	286053	340104
Wood and articles of wood						
Ścier drzewny, papier, tektura i artykuły z nich Pulp of wood, paper, paperboard and articles thereof	832549,3	182230	216023	1202678,0	263348	312562
Materiały i artykuły włókiennicze .....	1658642,5	363210	431196	2487413,7	544547	645733
Textiles and textile articles						
Obuwie, nakrycia głowy, itp. ....	354748,7	77594	91933	277621,6	60766	72088
Footwear, headgear, etc.						
Artykuły z kamienia, wyroby ceramiczne, szkło Articles of stone, ceramic products, glass	231108,4	50645	60200	618523,0	135524	161149
Perły, kamienie szlachetne, metale szlachetne i artykuły z nich .....	99354,3	21840	26022	10012,7	2184	2574
Pearls, precious stones and metals, articles thereof						
Metale nieszlachetne i artykuły z nich .....	2996088,8	656047	778164	4447548,0	974017	1156286
Base metals and articles thereof						
Maszyny i urządzenia, sprzęt elektryczny i elektrotechniczny .....	16503710,0	3609661	4273114	17217395,5	3768591	4470404
Machinery and mechanical appliances, electrical and electrotechnical equipment						
Sprzęt transportowy .....	5291158,4	1159638	1378575	4468046,9	978278	1161192
Transport equipment						
Przyrządy i aparatura, optyczne, fotograficzne, pomiarowe, kontrolne, itp. ....	956475,8	209321	248001	818002,1	178912	211859
Optical, photographic, measuring, checking in- struments, etc.						
Artykuły przemysłowe różne — meble, prefa- brykaty budynków, zabawki, itp. ....	1393538,0	305194	361207	5095922,0	1115290	1321736
Miscellaneous manufactured articles						
Dzieła sztuki, przedmioty kolekcjonerskie i an- tyki .....	602,8	132	156	48242,3	10557	12515
Works of art, collectors' pieces and antiques						
<b>INDIE INDIA</b>						
<b>O G Ó Ł E M .....</b>	<b>12389888,2</b>	<b>2710603</b>	<b>3212843</b>	<b>4331200,0</b>	<b>947473</b>	<b>1122352</b>
<b>TOTAL</b>						
Zwierzęta żywe; produkty pochodzenia zwie- rzęcego .....	84923,9	18566	21961	17082,5	3733	4416
Live animals; animal products						
Produkty pochodzenia roślinnego .....	282130,3	61794	73464	32950,0	7178	8432
Vegetable products						
Tłuszcze i oleje .....	26325,3	5758	6814	233,0	51	61
Fats and oils						
Przetwory spożywcze .....	353817,3	77482	91994	36860,8	8066	9563
Prepared foodstuffs						
Produkty mineralne .....	106330,6	23286	27671	1182965,7	259477	308237
Mineral products						
Produkty przemysłu chemicznego .....	1579212,2	345823	410518	265775,2	58103	68724
Products of the chemical industry						
Tworzywa sztuczne i kauczuk oraz artykuły z nich .....	660460,6	144672	171948	358532,7	78458	93048
Plastics and rubber and articles thereof						
Skóry i artykuły z nich .....	265154,5	58021	68706	17596,1	3852	4568
Raw hides and skins, articles thereof						
Drewno i artykuły z drewna .....	25538,0	5590	6638	14762,0	3216	3770
Wood and articles of wood						

TABL. 28. **IMPORT I EKSPORT WEDŁUG WAŻNIEJSZYCH KRAJÓW Z WYMIENIENIEM SEKCJI CN W 2021 R. (cd.)**  
 IMPORTS AND EXPORTS BY MAJOR COUNTRIES AND CN SECTIONS IN 2021 (cont.)

SEKCJE SECTIONS	Import Imports			Eksport Exports		
	w tys. PLN in thousand PLN	w tys. EUR in thousand EUR	w tys. dol. USA in thousand USD	w tys. PLN in thousand PLN	w tys. EUR in thousand EUR	w tys. dol. USA in thousand USD
INDIE (dok.) INDIA (cont.)						
Ścier drzewny, papier, tektura i artykuły z nich Pulp of wood, paper, paperboard and articles thereof	20446,7	4468	5264	77001,5	16853	19969
Materiały i artykuły włókiennicze .....	2438408,1	534143	634716	20236,6	4421	5219
Obuwie, nakrycia głowy, itp. ....	622533,6	136337	161903	2651,9	581	691
Artykuły z kamienia, wyroby ceramiczne, szkło Articles of stone, ceramic products, glass	622198,5	136248	161616	39410,6	8636	10269
Perły, kamienie szlachetne, metale szlachetne i artykuły z nich .....	69940,3	15291	18082	1107,0	242	286
Metale nieszlachetne i artykuły z nich .....	1924883,1	420468	497680	459994,4	100608	119211
Maszyny i urządzenia, sprzęt elektryczny i elektrotechniczny .....	2358566,4	514885	607438	1529865,8	334117	395182
Sprzęt transportowy .....	615451,9	134756	159791	85374,1	18603	21844
Przyrządy i aparatura, optyczne, fotograficzne, pomiarowe, kontrolne, itp. ....	142506,8	31185	36989	151380,2	33087	39145
Artykuły przemysłowe różne — meble, prefa- brykaty budynków, zabawki, itp. ....	189559,9	41503	49266	33000,5	7213	8537
INDONEZJA INDONESIA						
<b>OGÓŁEM .....</b>	<b>4860411,5</b>	<b>1063689</b>	<b>1261150</b>	<b>488767,9</b>	<b>106931</b>	<b>126783</b>
<b>TOTAL</b>						
Zwierzęta żywe; produkty pochodzenia zwie- rzęcego .....	16957,3	3709	4407	85569,6	18699	22210
Produkty pochodzenia roślinnego .....	99345,6	21726	25693	7198,4	1573	1858
Przetwory spożywcze .....	86244,9	18884	22378	51173,6	11238	13415
Produkty przemysłu chemicznego .....	272258,6	59400	69876	57812,8	12659	15042
Tworzywa sztuczne i kauczuk oraz artykuły z nich .....	533123,2	116483	137845	34607,8	7571	8977
Skóry i artykuły z nich .....	80822,6	17722	21067	2682,2	587	696
Drewno i artykuły z drewna .....	38632,6	8461	10030	1779,3	390	462
Ścier drzewny, papier, tektura i artykuły z nich thereof	79550,1	17422	20684	4023,7	878	1037
Materiały i artykuły włókiennicze .....	1003350,2	219747	261035	3462,7	757	894
Obuwie, nakrycia głowy, itp. ....	749955,2	164496	195900	1134,3	248	288
Metale nieszlachetne i artykuły z nich .....	172347,2	37582	44339	61955,6	13567	16205

TABL. 28. **IMPORT I EKSPORT WEDŁUG WAŻNIEJSZYCH KRAJÓW Z WYMIENIENIEM SEKCJI CN W 2021 R. (cd.)**  
 IMPORTS AND EXPORTS BY MAJOR COUNTRIES AND CN SECTIONS IN 2021 (cont.)

SEKCJE SECTIONS	Import Imports			Eksport Exports		
	w tys. PLN in thousand PLN	w tys. EUR in thousand EUR	w tys. dol. USA in thousand USD	w tys. PLN in thousand PLN	w tys. EUR in thousand EUR	w tys. dol. USA in thousand USD
INDONEZJA (dok.) INDONESIA (cont.)						
Maszyny i urządzenia, sprzęt elektryczny i elektrotechniczny .....	1287568,8	281717	333698	139755,3	30560	36062
Machinery and mechanical appliances, electrical and electrotechnical equipment						
Sprzęt transportowy .....	130799,7	28612	33933	15183,4	3300	3841
Transport equipment						
Przyrządy i aparatura, optyczne, fotograficzne, pomiarowe, kontrolne, itp. ....	160356,3	35145	41784	12869,4	2813	3322
Optical, photographic, measuring, checking instruments, etc.						
Artykuły przemysłowe różne — meble, prefabrykaty budynków, zabawki, itp. ....	121420,0	26519	31297	5194,1	1139	1353
Miscellaneous manufactured articles						
IRLANDIA IRELAND						
<b>O G Ó Ł E M</b> .....	<b>6893016,8</b>	<b>1508650</b>	<b>1790514</b>	<b>6570122,9</b>	<b>1436507</b>	<b>1698417</b>
<b>TOTAL</b>						
Zwierzęta żywe; produkty pochodzenia zwierzęcego .....	386224,9	84555	100276	502967,0	110084	130540
Live animals; animal products						
Produkty pochodzenia roślinnego .....	7672,5	1682	2004	123274,4	27042	32294
Vegetable products						
Przetwory spożywcze .....	868968,6	190171	225409	890236,5	195024	231540
Prepared foodstuffs						
Produkty mineralne .....	2400,2	524	619	34025,6	7427	8781
Mineral products						
Produkty przemysłu chemicznego .....	3393579,2	742429	881312	308067,9	67427	79973
Products of the chemical industry						
Tworzywa sztuczne i kauczuk oraz artykuły z nich .....	167741,1	36737	43638	288991,7	63279	75133
Plastics and rubber and articles thereof						
Drewno i artykuły z drewna .....	11650,5	2550	3027	179908,8	39336	46562
Wood and articles of wood						
Ścier drzewny, papier, tektura i artykuły z nich .....	67106,4	14718	17527	89838,2	19679	23353
Pulp of wood, paper, paperboard and articles thereof						
Materiały i artykuły włókiennicze .....	38356,2	8396	9955	139237,1	30496	36316
Textiles and textile articles						
Artykuły z kamienia, wyroby ceramiczne, szkło .....	6790,5	1491	1777	74824,0	16371	19456
Articles of stone, ceramic products, glass						
Perły, kamienie szlachetne, metale szlachetne i artykuły z nich .....	21529,3	4724	5645	516,4	112	131
Pearls, precious stones and metals, articles thereof						
Metale nieszlachetne i artykuły z nich .....	109781,3	24040	28550	216805,1	47427	56165
Base metals and articles thereof						
Maszyny i urządzenia, sprzęt elektryczny i elektrotechniczny .....	1151063,9	252040	298961	2462762,2	539747	640942
Machinery and mechanical appliances, electrical and electrotechnical equipment						
Sprzęt transportowy .....	70589,8	15437	18361	847999,8	183173	210646
Transport equipment						
Przyrządy i aparatura, optyczne, fotograficzne, pomiarowe, kontrolne, itp. ....	562494,7	123231	146441	104507,0	22881	27162
Optical, photographic, measuring, checking instruments, etc.						
Artykuły przemysłowe różne — meble, prefabrykaty budynków, zabawki, itp. ....	17134,1	3755	4455	259269,2	56734	67242
Miscellaneous manufactured articles						

TABL. 28. **IMPORT I EKSPORT WEDŁUG WAŻNIEJSZYCH KRAJÓW Z WYMIENIENIEM SEKCJI CN W 2021 R. (cd.)**  
 IMPORTS AND EXPORTS BY MAJOR COUNTRIES AND CN SECTIONS IN 2021 (cont.)

SEKCJE SECTIONS	Import Imports			Eksport Exports		
	w tys. PLN in thousand PLN	w tys. EUR in thousand EUR	w tys. dol. USA in thousand USD	w tys. PLN in thousand PLN	w tys. EUR in thousand EUR	w tys. dol. USA in thousand USD
<b>IZRAEL ISRAEL</b>						
<b>OGÓŁEM</b> .....	<b>1619264,1</b>	<b>354424</b>	<b>420358</b>	<b>3961455,0</b>	<b>867632</b>	<b>1029811</b>
<b>TOTAL</b>						
Zwierzęta żywe; produkty pochodzenia zwierzęcego .....	2060,3	452	534	534595,3	117009	138711
Live animals; animal products						
Produkty pochodzenia roślinnego .....	78940,9	17283	20500	58475,8	12819	15244
Vegetable products						
Przetwory spożywcze .....	83719,0	18329	21742	727345,5	159249	188961
Prepared foodstuffs						
Produkty przemysłu chemicznego .....	351513,9	76867	91122	368496,4	80753	96163
Products of the chemical industry						
Tworzywa sztuczne i kauczuk oraz artykuły z nich .....	170969,1	37475	44537	108048,0	23655	28031
Plastics and rubber and articles thereof						
Drewno i artykuły z drewna .....	1436,2	313	369	29906,0	6540	7736
Wood and articles of wood						
Ścier drzewny, papier, tektura i artykuły z nich .....	3778,6	823	970	138956,7	30366	35883
Pulp of wood, paper, paperboard and articles thereof						
Materiały i artykuły włókiennicze .....	86054,7	18842	22340	48643,7	10635	12594
Textiles and textile articles						
Obuwie, nakrycia głowy, itp. ....	159,1	35	42	28228,1	6166	7278
Footwear, headgear, etc.						
Artykuły z kamienia, wyroby ceramiczne, szkło .....	3068,8	673	793	31176,0	6830	8122
Articles of stone, ceramic products, glass						
Metale nieszlachetne i artykuły z nich .....	125791,2	27548	32724	158297,1	34650	41126
Base metals and articles thereof						
Maszyny i urządzenia, sprzęt elektryczny i elektrotechniczny .....	516378,3	112954	133801	870878,5	190765	226355
Machinery and mechanical appliances, electrical and electrotechnical equipment						
Sprzęt transportowy .....	9736,1	2134	2534	388872,8	85568	102246
Transport equipment						
Przyrządy i aparatura, optyczne, fotograficzne, pomiarowe, kontrolne, itp. ....	102046,2	22342	26447	139107,7	30323	35620
Optical, photographic, measuring, checking instruments, etc.						
Artykuły przemysłowe różne — meble, prefabrykaty budynków, zabawki, itp. ....	40276,5	8839	10563	269258,0	58946	69911
Miscellaneous manufactured articles						
Dzieła sztuki, przedmioty kolekcjonerskie i antyki .....	2110,0	459	541	28340,2	6199	7388
Works of art, collectors' pieces and antiques						
<b>JAPONIA JAPAN</b>						
<b>OGÓŁEM</b> .....	<b>20453909,6</b>	<b>4479226</b>	<b>5319293</b>	<b>3348392,6</b>	<b>733300</b>	<b>870646</b>
<b>TOTAL</b>						
Zwierzęta żywe; produkty pochodzenia zwierzęcego .....	2344,9	512	601	307711,3	67226	79418
Live animals; animal products						
Produkty pochodzenia roślinnego .....	6033,6	1318	1557	39712,4	8696	10323
Vegetable products						
Przetwory spożywcze .....	25240,5	5524	6539	88073,1	19275	22879
Prepared foodstuffs						
Produkty mineralne .....	124778,1	27357	32627	12469,0	2715	3195
Mineral products						
Produkty przemysłu chemicznego .....	2888877,4	632466	750785	269304,2	58928	69850
Products of the chemical industry						



TABL. 28. **IMPORT I EKSPORT WEDŁUG WAŻNIEJSZYCH KRAJÓW Z WYMIENIENIEM SEKCJI CN W 2021 R. (cd.)**  
 IMPORTS AND EXPORTS BY MAJOR COUNTRIES AND CN SECTIONS IN 2021 (cont.)

SEKCJE SECTIONS	Import Imports			Eksport Exports		
	w tys. PLN in thousand PLN	w tys. EUR in thousand EUR	w tys. dol. USA in thousand USD	w tys. PLN in thousand PLN	w tys. EUR in thousand EUR	w tys. dol. USA in thousand USD
JAPONIA (dok.) JAPAN (cont.)						
Tworzywa sztuczne i kauczuk oraz artykuły z nich .....	1276998,7	279768	332393	168965,7	36989	43926
Plastics and rubber and articles thereof						
Ścier drzewny, papier, tektura i artykuły z nich	40947,8	8964	10641	27882,3	6115	7294
Pulp of wood, paper, paperboard and articles thereof						
Materiały i artykuły włókiennicze .....	206671,4	45281	53842	63297,7	13893	16564
Textiles and textile articles						
Artykuły z kamienia, wyroby ceramiczne, szkło	101899,2	22304	26454	263776,4	57770	68626
Articles of stone, ceramic products, glass						
Metale nieszlachetne i artykuły z nich .....	1249320,2	273641	325280	199855,3	43721	51772
Base metals and articles thereof						
Maszyny i urządzenia, sprzęt elektryczny i elektrotechniczny .....	6337232,7	1388429	1649350	1104307,3	241991	287616
Machinery and mechanical appliances, electrical and electrotechnical equipment						
Sprzęt transportowy .....	4155788,0	909708	1080062	500404,9	109690	130484
Transport equipment						
Przyrządy i aparatura, optyczne, fotograficzne, pomiarowe, kontrolne, itp. ....	1963158,2	429793	509966	169484,6	37168	44223
Optical, photographic, measuring, checking instruments, etc.						
Artykuły przemysłowe różne — meble, prefabrykaty budynków, zabawki, itp. ....	2015579,9	441247	523917	91453,4	20045	23845
Miscellaneous manufactured articles						
Dzieła sztuki, przedmioty kolekcjonerskie i antyki .....	47181,9	10319	12197	2816,6	617	733
Works of art, collectors' pieces and antiques						
KANADA CANADA						
<b>OGÓŁEM .....</b>	<b>2311843,5</b>	<b>506056</b>	<b>599714</b>	<b>5722237,1</b>	<b>1251198</b>	<b>1480856</b>
<b>TOTAL</b>						
Zwierzęta żywe; produkty pochodzenia zwierzęcego .....	34260,0	7497	8869	80420,5	17623	20989
Live animals; animal products						
Produkty pochodzenia roślinnego .....	81000,8	17728	21003	124411,1	27244	32308
Vegetable products						
Przetwory spożywcze .....	125113,2	27386	32473	293142,9	64048	75702
Prepared foodstuffs						
Produkty mineralne .....	157269,5	34388	40519	10606,0	2328	2778
Mineral products						
Produkty przemysłu chemicznego .....	421583,9	92301	109362	470314,6	103025	122625
Products of the chemical industry						
Tworzywa sztuczne i kauczuk oraz artykuły z nich .....	70334,3	15414	18310	208923,9	45715	54158
Plastics and rubber and articles thereof						
Drewno i artykuły z drewna .....	1277,2	278	328	63772,7	13978	16634
Wood and articles of wood						
Ścier drzewny, papier, tektura i artykuły z nich	43039,2	9426	11216	36292,6	7947	9426
Pulp of wood, paper, paperboard and articles thereof						
Materiały i artykuły włókiennicze .....	11469,5	2516	2992	45089,8	9848	11611
Textiles and textile articles						
Artykuły z kamienia, wyroby ceramiczne, szkło	7048,9	1542	1824	54060,0	11829	14031
Articles of stone, ceramic products, glass						
Metale nieszlachetne i artykuły z nich .....	374974,2	82048	97489	348658,9	76292	90449
Base metals and articles thereof						

TABL. 28. **IMPORT I EKSPORT WEDŁUG WAŻNIEJSZYCH KRAJÓW Z WYMIENIENIEM SEKCJI CN W 2021 R. (cd.)**  
 IMPORTS AND EXPORTS BY MAJOR COUNTRIES AND CN SECTIONS IN 2021 (cont.)

SEKCJE SECTIONS	Import Imports			Eksport Exports		
	w tys. PLN in thousand PLN	w tys. EUR in thousand EUR	w tys. dol. USA in thousand USD	w tys. PLN in thousand PLN	w tys. EUR in thousand EUR	w tys. dol. USA in thousand USD
<b>KANADA (dok.) CANADA (cont.)</b>						
Maszyny i urządzenia, sprzęt elektryczny i elektrotechniczny .....	606772,0	132506	156373	2643554,2	578493	685714
Machinery and mechanical appliances, electrical and electrotechnical equipment						
Sprzęt transportowy .....	186762,5	41269	49570	551544,6	119532	138708
Transport equipment						
Przyrządy i aparatura, optyczne, fotograficzne, pomiarowe, kontrolne, itp. ....	104339,7	22828	27064	362607,7	79337	93974
Optical, photographic, measuring, checking instruments, etc.						
Artykuły przemysłowe różne — meble, prefabrykaty budynków, zabawki, itp. ....	11618,5	2540	3014	389344,7	85311	101483
Miscellaneous manufactured articles						
Dzieła sztuki, przedmioty kolekcjonerskie i antyki .....	54354,7	11883	13998	9968,4	2181	2580
Works of art, collectors' pieces and antiques						
<b>KAZACHSTAN KAZAKHSTAN</b>						
<b>OGÓŁEM .....</b>	<b>3927234,6</b>	<b>861355</b>	<b>1024478</b>	<b>3184171,9</b>	<b>697928</b>	<b>831419</b>
<b>TOTAL</b>						
Zwierzęta żywe; produkty pochodzenia zwierzęcego .....	56232,2	12314	14587	26054,8	5685	6693
Live animals; animal products						
Produkty pochodzenia roślinnego .....	262562,1	57389	67869	132547,6	29009	34476
Vegetable products						
Przetwory spożywcze .....	1184,8	261	313	104067,8	22762	26971
Prepared foodstuffs						
Produkty mineralne .....	3258915,2	715148	851412	5701,5	1246	1474
Mineral products						
Produkty przemysłu chemicznego .....	261822,5	57370	68062	1318919,4	289889	347110
Products of the chemical industry						
Tworzywa sztuczne i kauczuk oraz artykuły z nich .....	94,2	21	25	85648,8	18748	22239
Plastics and rubber and articles thereof						
Drewno i artykuły z drewna .....	495,9	108	127	29131,6	6381	7590
Wood and articles of wood						
Ścier drzewny, papier, tektura i artykuły z nich .....	8,2	2	2	124409,0	27246	32572
Pulp of wood, paper, paperboard and articles thereof						
Materiały i artykuły włókiennicze .....	1221,9	267	316	33264,3	7308	8740
Textiles and textile articles						
Artykuły z kamienia, wyroby ceramiczne, szkło .....	12254,8	2686	3214	67945,2	14868	17653
Articles of stone, ceramic products, glass						
Metale nieszlachetne i artykuły z nich .....	63542,2	13849	16272	125740,2	27505	32563
Base metals and articles thereof						
Maszyny i urządzenia, sprzęt elektryczny i elektrotechniczny .....	6175,7	1344	1572	796106,1	174066	206468
Machinery and mechanical appliances, electrical and electrotechnical equipment						
Sprzęt transportowy .....	42,2	9	10	135153,6	29556	35044
Transport equipment						
Przyrządy i aparatura, optyczne, fotograficzne, pomiarowe, kontrolne, itp. ....	78,0	17	21	78822,2	17204	20360
Optical, photographic, measuring, checking instruments, etc.						
Artykuły przemysłowe różne — meble, prefabrykaty budynków, zabawki, itp. ....	59,1	13	14	109379,6	23983	28531
Miscellaneous manufactured articles						

TABL. 28. **IMPORT I EKSPORT WEDŁUG WAŻNIEJSZYCH KRAJÓW Z WYMIENIENIEM SEKCJI CN W 2021 R. (cd.)**  
 IMPORTS AND EXPORTS BY MAJOR COUNTRIES AND CN SECTIONS IN 2021 (cont.)

SEKCJE SECTIONS	Import Imports			Eksport Exports		
	w tys. PLN in thousand PLN	w tys. EUR in thousand EUR	w tys. dol. USA in thousand USD	w tys. PLN in thousand PLN	w tys. EUR in thousand EUR	w tys. dol. USA in thousand USD
<b>KOREA POŁUDNIOWA SOUTH KOREA</b>						
<b>O G Ó Ł E M</b> .....	<b>29851156,7</b>	<b>6535519</b>	<b>7756780</b>	<b>3533031,0</b>	<b>773825</b>	<b>919415</b>
<b>TOTAL</b>						
Zwierzęta żywe; produkty pochodzenia zwierzęcego .....	527,7	116	136	64978,3	14205	16819
Live animals; animal products						
Produkty pochodzenia roślinnego .....	3664,8	805	959	96992,2	21228	25143
Vegetable products						
Przetwory spożywcze .....	91232,9	19987	23707	136423,4	29857	35406
Prepared foodstuffs						
Produkty mineralne .....	115415,9	25326	30230	18002,4	3929	4608
Mineral products						
Produkty przemysłu chemicznego .....	5092443,3	1115924	1327932	228775,6	50090	59512
Products of the chemical industry						
Tworzywa sztuczne i kauczuk oraz artykuły z nich .....	2963760,8	648458	768733	244945,3	53644	63764
Plastics and rubber and articles thereof						
Skóry i artykuły z nich .....	30269,3	6635	7881	18654,1	4075	4815
Raw hides and skins, articles thereof						
Ścier drzewny, papier, tektura i artykuły z nich .....	30848,8	6770	8065	18863,6	4139	4934
Pulp of wood, paper, paperboard and articles thereof						
Materiały i artykuły włókiennicze .....	486144,2	106414	126187	31227,5	6823	8059
Textiles and textile articles						
Artykuły z kamienia, wyroby ceramiczne, szkło .....	146758,7	32155	38227	190094,4	41584	49275
Articles of stone, ceramic products, glass						
Perły, kamienie szlachetne, metale szlachetne i artykuły z nich .....	1647,1	361	429	825949,7	181508	217217
Pearls, precious stones and metals, articles thereof						
Metale nieszlachetne i artykuły z nich .....	3216137,6	704531	837613	279799,2	61126	72282
Base metals and articles thereof						
Maszyny i urządzenia, sprzęt elektryczny i elektrotechniczny .....	13280061,3	2908162	3452480	1001008,7	218949	259345
Machinery and mechanical appliances, electrical and electrotechnical equipment						
Sprzęt transportowy .....	3237000,8	706893	833867	160942,4	35265	41899
Transport equipment						
Przyrządy i aparatura, optyczne, fotograficzne, pomiarowe, kontrolne, itp. ....	809357,9	177176	210072	134295,4	29406	34905
Optical, photographic, measuring, checking instruments, etc.						
Broń i amunicja .....	248076,3	54419	64969	0,0	0	0
Arms and ammunition						
Artykuły przemysłowe różne — meble, prefabrykaty budynków, zabawki, itp. ....	84144,2	18395	21752	65999,3	14484	17279
Miscellaneous manufactured articles						
<b>LIBERIA LIBERIA</b>						
<b>O G Ó Ł E M</b> .....	<b>873994,1</b>	<b>191906</b>	<b>229667</b>	<b>709188,3</b>	<b>155322</b>	<b>184602</b>
<b>TOTAL</b>						
Zwierzęta żywe; produkty pochodzenia zwierzęcego .....	0,0	0	0	90874,0	19895	23580
Live animals; animal products						
Produkty mineralne .....	311700,5	68327	81408	1634,9	359	424
Mineral products						
Sprzęt transportowy .....	545138,2	119832	143837	610950,5	133810	159086
Transport equipment						

TABL. 28. **IMPORT I EKSPORT WEDŁUG WAŻNIEJSZYCH KRAJÓW Z WYMIENIENIEM SEKCJI CN W 2021 R. (cd.)**  
 IMPORTS AND EXPORTS BY MAJOR COUNTRIES AND CN SECTIONS IN 2021 (cont.)

SEKCJE SECTIONS	Import Imports			Eksport Exports		
	w tys. PLN in thousand PLN	w tys. EUR in thousand EUR	w tys. dol. USA in thousand USD	w tys. PLN in thousand PLN	w tys. EUR in thousand EUR	w tys. dol. USA in thousand USD
<b>LITWA LITHUANIA</b>						
<b>O G Ó Ł E M</b> .....	<b>9683612,9</b>	<b>2118243</b>	<b>2507571</b>	<b>22054523,8</b>	<b>4826232</b>	<b>5721323</b>
<b>TOTAL</b>						
Zwierzęta żywe; produkty pochodzenia zwierzęcego .....	964862,5	210946	249424	1039887,0	227670	270063
Live animals; animal products						
Produkty pochodzenia roślinnego .....	280929,6	61195	71800	502240,9	109950	130439
Vegetable products						
Tłuszcze i oleje .....	69267,3	15150	17923	133498,4	29190	34524
Fats and oils						
Przetwory spożywcze .....	537269,3	117634	139596	1621309,3	354969	421120
Prepared foodstuffs						
Produkty mineralne .....	2237814,6	488768	576181	3066562,9	669026	787538
Mineral products						
Produkty przemysłu chemicznego .....	985519,6	215940	256621	2048644,4	448685	532826
Products of the chemical industry						
Tworzywa sztuczne i kauczuk oraz artykuły z nich .....	1489392,0	325889	386355	1993920,6	436386	517586
Plastics and rubber and articles thereof						
Skóry i artykuły z nich .....	43103,2	9478	11324	47508,6	10393	12311
Raw hides and skins, articles thereof						
Drewno i artykuły z drewna .....	360169,4	78819	93478	877026,2	191958	227663
Wood and articles of wood						
Ścier drzewny, papier, tektura i artykuły z nich	258698,9	56631	67151	660453,4	144571	171508
Pulp of wood, paper, paperboard and articles thereof						
Materiały i artykuły włókiennicze .....	152422,6	33364	39610	908199,6	198556	234923
Textiles and textile articles						
Obuwie, nakrycia głowy, itp. ....	14675,9	3223	3845	267879,4	58642	69617
Footwear, headgear, etc.						
Artykuły z kamienia, wyroby ceramiczne, szkło	109005,0	23865	28310	542300,5	118693	140783
Articles of stone, ceramic products, glass						
Perły, kamienie szlachetne, metale szlachetne i artykuły z nich .....	30584,9	6688	7884	49905,8	10981	13188
Pearls, precious stones and metals, articles thereof						
Metale nieszlachetne i artykuły z nich .....	604648,2	132242	156597	2705373,0	592251	702822
Base metals and articles thereof						
Maszyny i urządzenia, sprzęt elektryczny i elektrotechniczny .....	512823,6	112146	132607	2611228,9	571463	677699
Machinery and mechanical appliances, electrical and electrotechnical equipment						
Sprzęt transportowy .....	325152,5	71310	84833	1822595,6	399961	477158
Transport equipment						
Przyrządy i aparatura, optyczne, fotograficzne, pomiarowe, kontrolne, itp. ....	145636,9	31930	37959	167324,1	36585	43290
Optical, photographic, measuring, checking instruments, etc.						
Broń i amunicja .....	2317,9	506	591	32408,7	6957	7884
Arms and ammunition						
Artykuły przemysłowe różne — meble, prefabrykaty budynków, zabawki, itp. ....	559283,6	122511	145472	955684,4	209219	248231
Miscellaneous manufactured articles						
<b>LUKSEMBURG LUXEMBOURG</b>						
<b>O G Ó Ł E M</b> .....	<b>1595505,3</b>	<b>349312</b>	<b>414819</b>	<b>2032427,5</b>	<b>445091</b>	<b>528513</b>
<b>TOTAL</b>						
Produkty pochodzenia roślinnego .....	2909,8	638	759	31271,0	6867	8189
Vegetable products						

TABLE 28. **IMPORT I EKSPORT WEDŁUG WAŻNIEJSZYCH KRAJÓW Z WYMIENIENIEM SEKCJI CN W 2021 R. (cd.)**  
 IMPORTS AND EXPORTS BY MAJOR COUNTRIES AND CN SECTIONS IN 2021 (cont.)

SEKCJE SECTIONS	Import Imports			Eksport Exports		
	w tys. PLN in thousand PLN	w tys. EUR in thousand EUR	w tys. dol. USA in thousand USD	w tys. PLN in thousand PLN	w tys. EUR in thousand EUR	w tys. dol. USA in thousand USD
<b>LUKSEMBURG (dok.) LUXEMBOURG (cont.)</b>						
Przetwory spożywcze .....	14093,7	3121	3779	240063,2	52491	62094
Prepared foodstuffs						
Produkty mineralne .....	2436,3	534	635	25327,4	5551	6603
Mineral products						
Produkty przemysłu chemicznego .....	95047,0	20798	24663	139860,8	30606	36295
Products of the chemical industry						
Tworzywa sztuczne i kauczuk oraz artykuły z nich .....	380575,6	83349	98993	281297,8	61641	73333
Plastics and rubber and articles thereof						
Drewno i artykuły z drewna .....	1392,7	302	358	26523,2	5828	6935
Wood and articles of wood						
Ścier drzewny, papier, tektura i artykuły z nich .....	140842,4	30843	36625	36326,1	7967	9479
Pulp of wood, paper, paperboard and articles thereof						
Materiały i artykuły włókiennicze .....	34567,0	7576	9010	48369,6	10596	12599
Textiles and textile articles						
Metale nieszlachetne i artykuły z nich .....	487395,1	106667	126512	311724,6	68205	80866
Base metals and articles thereof						
Maszyny i urządzenia, sprzęt elektryczny i elektrotechniczny .....	183407,0	40160	47740	220637,7	48326	57416
Machinery and mechanical appliances, electrical and electrotechnical equipment						
Sprzęt transportowy .....	78195,0	17085	20261	474039,0	103856	123425
Transport equipment						
Przyrządy i aparatura, optyczne, fotograficzne, pomiarowe, kontrolne, itp. ....	16776,0	3677	4378	31093,8	6819	8112
Optical, photographic, measuring, checking instruments, etc.						
Broń i amunicja .....	113122,3	24769	29497	6456,3	1417	1694
Arms and ammunition						
Artykuły przemysłowe różne — meble, prefabrykaty budynków, zabawki, itp. ....	28988,2	6344	7520	112962,6	24745	29401
Miscellaneous manufactured articles						
<b>ŁOTWA LATVIA</b>						
<b>O G Ó Ł E M .....</b>	<b>2499185,1</b>	<b>546389</b>	<b>646635</b>	<b>8309864,6</b>	<b>1819318</b>	<b>2158926</b>
<b>TOTAL</b>						
Zwierzęta żywe; produkty pochodzenia zwierzęcego .....	122059,3	26657	31468	476348,5	104285	123760
Live animals; animal products						
Produkty pochodzenia roślinnego .....	107001,5	23376	27671	265394,9	58091	68941
Vegetable products						
Tłuszcze i oleje .....	2722,1	594	700	47723,7	10448	12410
Fats and oils						
Przetwory spożywcze .....	125685,6	27506	32596	719292,6	157403	186605
Prepared foodstuffs						
Produkty mineralne .....	65776,3	14389	17030	83006,0	18189	21609
Mineral products						
Produkty przemysłu chemicznego .....	127971,1	27952	33016	928953,5	203492	241752
Products of the chemical industry						
Tworzywa sztuczne i kauczuk oraz artykuły z nich .....	74121,4	16197	19136	719318,5	157552	187091
Plastics and rubber and articles thereof						
Skóry i artykuły z nich .....	554,5	120	140	32857,0	7182	8486
Raw hides and skins, articles thereof						
Drewno i artykuły z drewna .....	189730,5	41422	48863	175749,8	38475	45639
Wood and articles of wood						

TABL. 28. **IMPORT I EKSPORT WEDŁUG WAŻNIEJSZYCH KRAJÓW Z WYMIENIENIEM SEKCJI CN W 2021 R. (cd.)**  
 IMPORTS AND EXPORTS BY MAJOR COUNTRIES AND CN SECTIONS IN 2021 (cont.)

SEKCJE SECTIONS	Import Imports			Eksport Exports		
	w tys. PLN in thousand PLN	w tys. EUR in thousand EUR	w tys. dol. USA in thousand USD	w tys. PLN in thousand PLN	w tys. EUR in thousand EUR	w tys. dol. USA in thousand USD
ŁOTWA (dok.) LATVIA (cont.)						
Ścier drzewny, papier, tektura i artykuły z nich Pulp of wood, paper, paperboard and articles thereof	44499,9	9731	11508	284896,1	62398	74068
Materiały i artykuły włókiennicze .....	32004,0	6991	8270	415583,7	90888	107620
Textiles and textile articles						
Obuwie, nakrycia głowy, itp. ....	4083,4	903	1081	97576,3	21363	25366
Footwear, headgear, etc.						
Artykuły z kamienia, wyroby ceramiczne, szkło Articles of stone, ceramic products, glass	59237,3	12966	15371	197223,8	43155	51174
Perły, kamienie szlachetne, metale szlachetne i artykuły z nich .....	4421,7	959	1136	22559,4	4904	5711
Pearls, precious stones and metals, articles thereof						
Metale nieszlachetne i artykuły z nich .....	1075269,9	235043	278115	852482,4	186591	221362
Base metals and articles thereof						
Maszyny i urządzenia, sprzęt elektryczny i elektrotechniczny .....	256846,7	56228	66719	1839417,1	402797	478166
Machinery and mechanical appliances, electrical and electrotechnical equipment						
Sprzęt transportowy .....	154767,3	33872	40204	545895,3	119527	141854
Transport equipment						
Przyrządy i aparatura, optyczne, fotograficzne, pomiarowe, kontrolne, itp. ....	4785,8	1054	1258	73679,4	16136	19161
Optical, photographic, measuring, checking in- struments, etc.						
Artykuły przemysłowe różne — meble, prefa- brykaty budynków, zabawki, itp. ....	47599,1	10417	12340	531559,2	116366	138061
Miscellaneous manufactured articles						
MALEZJA MALAYSIA						
<b>OGÓŁEM .....</b>	<b>6322972,9</b>	<b>1384555</b>	<b>1644562</b>	<b>945444,0</b>	<b>206983</b>	<b>245337</b>
<b>TOTAL</b>						
Zwierzęta żywe; produkty pochodzenia zwie- rzęcego .....	1368,0	301	359	83528,6	18276	21621
Live animals; animal products						
Produkty pochodzenia roślinnego .....	1742,0	381	450	28362,2	6206	7357
Vegetable products						
Tłuszcze i oleje .....	27150,0	5936	7017	0,0	0	0
Fats and oils						
Przetwory spożywcze .....	12071,1	2650	3173	40037,4	8754	10352
Prepared foodstuffs						
Produkty mineralne .....	11840,0	2588	3059	46460,6	10266	12434
Mineral products						
Produkty przemysłu chemicznego .....	200104,6	43820	51996	59171,1	12957	15398
Products of the chemical industry						
Tworzywa sztuczne i kauczuk oraz artykuły z nich .....	1359116,9	298408	356711	97976,7	21472	25563
Plastics and rubber and articles thereof						
Drewno i artykuły z drewna .....	29959,9	6555	7760	9807,2	2138	2505
Wood and articles of wood						
Ścier drzewny, papier, tektura i artykuły z nich thereof	3358,0	737	878	21293,6	4660	5535
Pulp of wood, paper, paperboard and articles thereof						
Materiały i artykuły włókiennicze .....	31675,0	6945	8252	7555,7	1660	1984
Textiles and textile articles						
Artykuły z kamienia, wyroby ceramiczne, szkło Articles of stone, ceramic products, glass	37046,2	8107	9625	71772,0	15717	18581

TABL. 28. **IMPORT I EKSPORT WEDŁUG WAŻNIEJSZYCH KRAJÓW Z WYMIENIENIEM SEKCJI CN W 2021 R. (cd.)**  
 IMPORTS AND EXPORTS BY MAJOR COUNTRIES AND CN SECTIONS IN 2021 (cont.)

SEKCJE SECTIONS	Import Imports			Eksport Exports		
	w tys. PLN in thousand PLN	w tys. EUR in thousand EUR	w tys. dol. USA in thousand USD	w tys. PLN in thousand PLN	w tys. EUR in thousand EUR	w tys. dol. USA in thousand USD
<b>MALEZJA (dok.) MALAYSIA (cont.)</b>						
Metale nieszlachetne i artykuły z nich .....	190445,3	41660	49305	88919,0	19598	23422
Base metals and articles thereof						
Maszyny i urządzenia, sprzęt elektryczny i elektrotechniczny .....	4054874,1	887147	1051804	299926,0	65409	76952
Machinery and mechanical appliances, electrical and electrotechnical equipment						
Sprzęt transportowy .....	86309,4	18914	22506	17105,0	3763	4485
Transport equipment						
Przyrządy i aparatura, optyczne, fotograficzne, pomiarowe, kontrolne, itp. ....	116104,8	25427	30185	20175,5	4417	5241
Optical, photographic, measuring, checking instruments, etc.						
Artykuły przemysłowe różne — meble, prefabrykaty budynków, zabawki, itp. ....	145506,6	31858	37807	51783,9	11347	13498
Miscellaneous manufactured articles						
<b>MEKSYK MEXICO</b>						
<b>OGÓŁEM .....</b>	<b>3237755,7</b>	<b>709250</b>	<b>842376</b>	<b>7252092,8</b>	<b>1587248</b>	<b>1882015</b>
<b>TOTAL</b>						
Produkty pochodzenia roślinnego .....	71979,7	15765	18689	78179,2	17127	20324
Vegetable products						
Przetwory spożywcze .....	73394,5	16078	19054	133115,2	29146	34603
Prepared foodstuffs						
Produkty mineralne .....	7457,2	1634	1934	23697,9	5189	6161
Mineral products						
Produkty przemysłu chemicznego .....	93677,3	20519	24390	166212,5	36411	43268
Products of the chemical industry						
Tworzywa sztuczne i kauczuk oraz artykuły z nich .....	180507,3	39531	46932	428318,5	93794	111237
Plastics and rubber and articles thereof						
Ścier drzewny, papier, tektura i artykuły z nich .....	4467,8	984	1180	95863,2	20947	24794
Pulp of wood, paper, paperboard and articles thereof						
Materiały i artykuły włókiennicze .....	26186,1	5740	6829	45197,4	9904	11758
Textiles and textile articles						
Artykuły z kamienia, wyroby ceramiczne, szkło .....	64613,2	14148	16785	59798,3	13129	15669
Articles of stone, ceramic products, glass						
Metale nieszlachetne i artykuły z nich .....	117402,6	25681	30406	244476,5	53614	63778
Base metals and articles thereof						
Maszyny i urządzenia, sprzęt elektryczny i elektrotechniczny .....	1116651,1	244486	289996	5211433,1	1140387	1351847
Machinery and mechanical appliances, electrical and electrotechnical equipment						
Sprzęt transportowy .....	996351,1	218489	260155	415423,8	90877	107635
Transport equipment						
Przyrządy i aparatura, optyczne, fotograficzne, pomiarowe, kontrolne, itp. ....	426899,3	93458	110930	162557,1	35601	42258
Optical, photographic, measuring, checking instruments, etc.						
Artykuły przemysłowe różne — meble, prefabrykaty budynków, zabawki, itp. ....	31411,9	6880	8170	158606,1	34700	41029
Miscellaneous manufactured articles						
<b>NIEMCY GERMANY</b>						
<b>OGÓŁEM .....</b>	<b>27669772,3</b>	<b>60590414</b>	<b>71916702</b>	<b>378403925,1</b>	<b>82859879</b>	<b>98356813</b>
<b>TOTAL</b>						
Zwierzęta żywe; produkty pochodzenia zwierzęcego .....	5004159,4	1096115	1301748	11784011,3	2579782	3060514
Live animals; animal products						

TABL. 28. **IMPORT I EKSPORT WEDŁUG WAŻNIEJSZYCH KRAJÓW Z WYMIENIENIEM SEKCJI CN W 2021 R. (cd.)**  
 IMPORTS AND EXPORTS BY MAJOR COUNTRIES AND CN SECTIONS IN 2021 (cont.)

SEKCJE SECTIONS	Import Imports			Eksport Exports		
	w tys. PLN in thousand PLN	w tys. EUR in thousand EUR	w tys. dol. USA in thousand USD	w tys. PLN in thousand PLN	w tys. EUR in thousand EUR	w tys. dol. USA in thousand USD
NIEMCY (dok.) GERMANY (dok.)						
Produkty pochodzenia roślinnego .....	4392531,9	961607	1141041	8593495,8	1880775	2229182
Vegetable products						
Tłuszcze i oleje .....	1340788,7	293069	346445	1238830,8	271401	322373
Fats and oils						
Przetwory spożywcze .....	12909854,6	2826334	3353067	21652701,8	4740459	5623775
Prepared foodstuffs						
Produkty mineralne .....	8952792,0	1958017	2318508	4090757,0	894567	1059212
Mineral products						
Produkty przemysłu chemicznego .....	29253649,5	6406485	7605283	25471425,9	5573654	6607909
Products of the chemical industry						
Tworzywa sztuczne i kauczuk oraz artykuły z nich .....	28631041,9	6271032	7447625	25855174,3	5662881	6725542
Plastics and rubber and articles thereof						
Skóry i artykuły z nich .....	812986,3	178010	211074	1472380,8	322180	381558
Raw hides and skins, articles thereof						
Drewno i artykuły z drewna .....	1962073,8	429364	508827	8933034,8	1956567	2324598
Wood and articles of wood						
Ścier drzewny, papier, tektura i artykuły z nich .....	13142212,4	2876459	3410708	14302580,1	3130242	3710726
Pulp of wood, paper, paperboard and articles thereof						
Materiały i artykuły włókiennicze .....	8567992,3	1875888	2226590	27697304,5	6066669	7208666
Textiles and textile articles						
Obuwie, nakrycia głowy, itp. ....	2403745,5	526549	625762	4574390,1	1002196	1191002
Footwear, headgear, etc.						
Artykuły z kamienia, wyroby ceramiczne, szkło .....	3552495,3	778149	924239	6671825,5	1461771	1737243
Articles of stone, ceramic products, glass						
Perły, kamienie szlachetne, metale szlachetne i artykuły z nich .....	1603693,5	351084	416762	1186110,5	259474	307561
Pearls, precious stones and metals, articles thereof						
Metale nieszlachetne i artykuły z nich .....	36654916,1	8026756	9529788	40207411,5	8804721	10452541
Base metals and articles thereof						
Maszyny i urządzenia, sprzęt elektryczny i elektrotechniczny .....	65417248,7	14328245	17014846	99564374,0	21806717	25899160
Machinery and mechanical appliances, electrical and electrotechnical equipment						
Sprzęt transportowy .....	34380121,0	7532259	8946953	37559246,7	8228557	9776257
Transport equipment						
Przyrządy i aparatura, optyczne, fotograficzne, pomiarowe, kontrolne, itp. ....	6134506,3	1343299	1594345	6050305,4	1324606	1571372
Optical, photographic, measuring, checking instruments, etc.						
Broń i amunicja .....	67551,1	14764	17448	8850,3	1939	2305
Arms and ammunition						
Artykuły przemysłowe różne — meble, prefabrykaty budynków, zabawki, itp. ....	7638888,7	1671342	1980120	31326965,1	6855136	8123192
Miscellaneous manufactured articles						
Dziela sztuki, przedmioty kolekcjonerskie i antyki .....	3874523,1	845587	995522	162749,1	35584	42126
Works of art, collectors' pieces and antiques						
NORWEGIA NORWAY						
<b>OGÓŁEM</b> .....	<b>12790004,2</b>	<b>2796114</b>	<b>3309684</b>	<b>13297422,8</b>	<b>2911773</b>	<b>3459498</b>
<b>TOTAL</b>						
Zwierzęta żywe; produkty pochodzenia zwierzęcego .....	5219112,7	1141996	1352727	28089,3	6157	7326
Live animals; animal products						
Produkty pochodzenia roślinnego .....	2913,5	638	759	397302,9	86993	103226
Vegetable products						



TABL. 28. **IMPORT I EKSPORT WEDŁUG WAŻNIEJSZYCH KRAJÓW Z WYMIENIENIEM SEKCJI CN W 2021 R. (cd.)**  
 IMPORTS AND EXPORTS BY MAJOR COUNTRIES AND CN SECTIONS IN 2021 (cont.)

SEKCJE SECTIONS	Import Imports			Eksport Exports		
	w tys. PLN in thousand PLN	w tys. EUR in thousand EUR	w tys. dol. USA in thousand USD	w tys. PLN in thousand PLN	w tys. EUR in thousand EUR	w tys. dol. USA in thousand USD
NORWEGIA (dok.) NORWAY (cont.)						
Tłuszcze i oleje .....	27915,8	6097	7199	19106,7	4166	4893
Fats and oils						
Przetwory spożywcze .....	89229,6	19511	23064	790000,8	172812	204959
Prepared foodstuffs						
Produkty mineralne .....	2730619,3	594857	700619	489011,9	107149	127425
Mineral products						
Produkty przemysłu chemicznego .....	616603,1	134968	159752	692597,6	151430	179507
Products of the chemical industry						
Tworzywa sztuczne i kauczuk oraz artykuły z nich .....	175864,4	38563	45904	553971,5	121211	143869
Plastics and rubber and articles thereof						
Skóry i artykuły z nich .....	882,3	192	228	74522,1	16311	19352
Raw hides and skins, articles thereof						
Drewno i artykuły z drewna .....	20547,7	4495	5314	504004,9	110387	131208
Wood and articles of wood						
Ścier drzewny, papier, tektura i artykuły z nich thereof .....	94998,0	20754	24508	216654,9	47437	56332
Pulp of wood, paper, paperboard and articles thereof						
Materiały i artykuły włókiennicze .....	33701,6	7388	8792	936214,7	204912	243218
Textiles and textile articles						
Obuwie, nakrycia głowy, itp. ....	365,8	80	95	285818,6	62514	74078
Footwear, headgear, etc.						
Artykuły z kamienia, wyroby ceramiczne, szkło Articles of stone, ceramic products, glass	1264,3	277	329	480739,4	105242	124979
Artykuły z kamienia, wyroby ceramiczne, szkło						
Metale nieszlachetne i artykuły z nich .....	2433095,8	532630	631913	1544111,5	338001	401032
Base metals and articles thereof						
Maszyny i urządzenia, sprzęt elektryczny i elektrotechniczny .....	268451,2	58793	69863	1576276,2	344925	409093
Machinery and mechanical appliances, electrical and electrotechnical equipment						
Sprzęt transportowy .....	964646,6	210818	250039	3466298,1	760058	905921
Transport equipment						
Przyrządy i aparatura, optyczne, fotograficzne, pomiarowe, kontrolne, itp. ....	55845,3	12236	14524	268279,0	58740	69729
Optical, photographic, measuring, checking in- struments, etc.						
Artykuły przemysłowe różne — meble, prefa- brykaty budynków, zabawki, itp. ....	31467,5	6881	8136	954422,6	208956	248166
Miscellaneous manufactured articles						
PANAMA PANAMA						
<b>O G Ó Ł E M .....</b>	<b>299297,7</b>	<b>66016</b>	<b>79713</b>	<b>423614,4</b>	<b>93228</b>	<b>111471</b>
<b>TOTAL</b>						
Zwierzęta żywe; produkty pochodzenia zwie- rzęcego .....	53,4	12	14	28287,1	6236	7521
Live animals; animal products						
Produkty pochodzenia roślinnego .....	25311,9	5503	6466	1199,2	262	310
Vegetable products						
Tworzywa sztuczne i kauczuk oraz artykuły z nich .....	206,3	45	54	45756,9	10054	11977
Plastics and rubber and articles thereof						
Sprzęt transportowy .....	270841,2	59822	72420	252266,1	55632	66766
Transport equipment						
Przyrządy i aparatura, optyczne, fotograficzne, pomiarowe, kontrolne, itp. ....	73,2	16	20	29618,4	6495	7748
Optical, photographic, measuring, checking in- struments, etc.						

TABL. 28. **IMPORT I EKSPORT WEDŁUG WAŻNIEJSZYCH KRAJÓW Z WYMIENIENIEM SEKCJI CN W 2021 R. (cd.)**  
 IMPORTS AND EXPORTS BY MAJOR COUNTRIES AND CN SECTIONS IN 2021 (cont.)

SEKCJE SECTIONS	Import Imports			Eksport Exports		
	w tys. PLN in thousand PLN	w tys. EUR in thousand EUR	w tys. dol. USA in thousand USD	w tys. PLN in thousand PLN	w tys. EUR in thousand EUR	w tys. dol. USA in thousand USD
<b>PORTUGALIA PORTUGAL</b>						
<b>O G Ó Ł E M</b> .....	<b>4673879,1</b>	<b>1023698</b>	<b>1215009</b>	<b>7829943,7</b>	<b>1714499</b>	<b>2035856</b>
<b>TOTAL</b>						
Zwierzęta żywe; produkty pochodzenia zwierzęcego .....	41953,8	9193	10939	204443,8	44750	53080
Live animals; animal products						
Produkty pochodzenia roślinnego .....	128572,5	28150	33442	195261,0	42675	50518
Vegetable products						
Tłuszcze i oleje .....	41014,3	9007	10739	3257,6	711	838
Fats and oils						
Przetwory spożywcze .....	299374,9	65542	77776	440836,1	96503	114594
Prepared foodstuffs						
Produkty mineralne .....	3354,8	737	876	23046,7	5041	5996
Mineral products						
Produkty przemysłu chemicznego .....	211487,9	46250	54695	2316245,5	506960	602036
Products of the chemical industry						
Tworzywa sztuczne i kauczuk oraz artykuły z nich .....	360392,7	78977	93901	317418,9	69492	82448
Plastics and rubber and articles thereof						
Skóry i artykuły z nich .....	15927,3	3488	4144	78305,6	17173	20421
Raw hides and skins, articles thereof						
Drewno i artykuły z drewna .....	47149,6	10341	12306	53911,9	11802	13995
Wood and articles of wood						
Ścier drzewny, papier, tektura i artykuły z nich .....	538931,2	117723	139283	71570,5	15673	18616
Pulp of wood, paper, paperboard and articles thereof						
Materiały i artykuły włókiennicze .....	612085,1	134139	159510	105169,3	23018	27307
Textiles and textile articles						
Obuwie, nakrycia głowy, itp. ....	192752,7	42231	50154	22275,4	4884	5808
Footwear, headgear, etc.						
Artykuły z kamienia, wyroby ceramiczne, szkło .....	98203,9	21495	25510	50900,0	11151	13258
Articles of stone, ceramic products, glass						
Metale nieszlachetne i artykuły z nich .....	174474,8	38225	45347	343490,4	75232	89439
Base metals and articles thereof						
Maszyny i urządzenia, sprzęt elektryczny i elektrotechniczny .....	898766,3	197171	234366	2146347,5	470074	558436
Machinery and mechanical appliances, electrical and electrotechnical equipment						
Sprzęt transportowy .....	803652,7	175837	208037	950942,8	208425	247304
Transport equipment						
Przyrządy i aparatura, optyczne, fotograficzne, pomiarowe, kontrolne, itp. ....	37436,2	8214	9790	98209,3	21494	25507
Optical, photographic, measuring, checking instruments, etc.						
Artykuły przemysłowe różne — meble, prefabrykaty budynków, zabawki, itp. ....	161754,3	35533	42482	398041,9	87200	103602
Miscellaneous manufactured articles						
<b>ROSJA RUSSIA</b>						
<b>O G Ó Ł E M</b> .....	<b>77775145,1</b>	<b>17000809</b>	<b>20102285</b>	<b>36537942,4</b>	<b>7997547</b>	<b>9486562</b>
<b>TOTAL</b>						
Zwierzęta żywe; produkty pochodzenia zwierzęcego .....	756610,5	165681	196713	79007,0	17242	20356
Live animals; animal products						
Produkty pochodzenia roślinnego .....	325208,1	71125	84107	464487,8	101586	120413
Vegetable products						
Tłuszcze i oleje .....	122930,1	26851	31700	57688,3	12628	14973
Fats and oils						

TABLE 28. **IMPORT I EKSPORT WEDŁUG WAŻNIEJSZYCH KRAJÓW Z WYMIENIENIEM SEKCJI CN W 2021 R. (cd.)**  
 IMPORTS AND EXPORTS BY MAJOR COUNTRIES AND CN SECTIONS IN 2021 (cont.)

SEKCJE SECTIONS	Import Imports			Eksport Exports		
	w tys. PLN in thousand PLN	w tys. EUR in thousand EUR	w tys. dol. USA in thousand USD	w tys. PLN in thousand PLN	w tys. EUR in thousand EUR	w tys. dol. USA in thousand USD
<b>ROSJA (dok.) RUSSIA (cont.)</b>						
Przetwory spożywcze .....	199333,9	43690	52029	2486542,7	544230	645505
Prepared foodstuffs						
Produkty mineralne .....	41049258,9	8979736	10633250	266316,5	58250	69043
Mineral products						
Produkty przemysłu chemicznego .....	4601784,1	1006726	1192123	5314233,5	1163048	1379081
Products of the chemical industry						
Tworzywa sztuczne i kauczuk oraz artykuły z nich .....	3211692,0	702572	832749	2974834,1	651473	773644
Plastics and rubber and articles thereof						
Skóry i artykuły z nich .....	27917,4	6053	7109	91178,0	19931	23583
Raw hides and skins, articles thereof						
Drewno i artykuły z drewna .....	912310,8	199642	236680	289574,8	63380	75181
Wood and articles of wood						
Ścier drzewny, papier, tektura i artykuły z nich .....	612140,8	133888	158416	1122216,9	245553	290953
Pulp of wood, paper, paperboard and articles thereof						
Materiały i artykuły włókiennicze .....	73569,7	16100	19065	1486207,5	325061	384891
Textiles and textile articles						
Obuwie, nakrycia głowy, itp. ....	1776,4	389	460	434180,3	95119	112847
Footwear, headgear, etc.						
Artykuły z kamienia, wyroby ceramiczne, szkło .....	425487,8	93155	110588	634401,2	138922	164944
Articles of stone, ceramic products, glass						
Metale nieszlachetne i artykuły z nich .....	6862872,1	1503618	1789810	2825051,2	618023	731943
Base metals and articles thereof						
Maszyny i urządzenia, sprzęt elektryczny i elektrotechniczny .....	498607,2	109064	129240	12368006,1	2707134	3211825
Machinery and mechanical appliances, electrical and electrotechnical equipment						
Sprzęt transportowy .....	467878,7	102453	122029	3580417,5	784277	931491
Transport equipment						
Przyrządy i aparatura, optyczne, fotograficzne, pomiarowe, kontrolne, itp. ....	20052,7	4381	5172	656727,1	143712	170476
Optical, photographic, measuring, checking instruments, etc.						
Artykuły przemysłowe różne — meble, prefabrykaty budynków, zabawki, itp. ....	177482,7	38845	46091	1393080,2	304966	361864
Miscellaneous manufactured articles						
Dziela sztuki, przedmioty kolekcjonerskie i antyki .....	17416308,4	3794217	4451840	6512,1	1422	1676
Works of art, collectors' pieces and antiques						
<b>RUMUNIA ROMANIA</b>						
<b>OGÓŁEM .....</b>	<b>12686319,8</b>	<b>2778987</b>	<b>3301150</b>	<b>27364147,6</b>	<b>5992404</b>	<b>7112983</b>
<b>TOTAL</b>						
Zwierzęta żywe; produkty pochodzenia zwierzęcego .....	71207,1	15623	18642	1177586,1	257739	305633
Live animals; animal products						
Produkty pochodzenia roślinnego .....	220760,4	48329	57069	642440,1	140714	167146
Vegetable products						
Tłuszcze i oleje .....	98613,6	21606	25605	19273,8	4218	4998
Fats and oils						
Przetwory spożywcze .....	704112,6	153680	181802	2523730,1	552412	655219
Prepared foodstuffs						
Produkty mineralne .....	12412,7	2716	3223	792217,2	173157	204745
Mineral products						
Produkty przemysłu chemicznego .....	692910,1	151753	179931	2470209,6	540732	641133
Products of the chemical industry						

TABL. 28. **IMPORT I EKSPORT WEDŁUG WAŻNIEJSZYCH KRAJÓW Z WYMIENIENIEM SEKCJI CN W 2021 R. (cd.)**  
 IMPORTS AND EXPORTS BY MAJOR COUNTRIES AND CN SECTIONS IN 2021 (cont.)

SEKCJE SECTIONS	Import Imports			Eksport Exports		
	w tys. PLN in thousand PLN	w tys. EUR in thousand EUR	w tys. dol. USA in thousand USD	w tys. PLN in thousand PLN	w tys. EUR in thousand EUR	w tys. dol. USA in thousand USD
RUMUNIA (dok.) ROMANIA (cont.)						
Tworzywa sztuczne i kauczuk oraz artykuły z nich .....	1351667,4	296117	352025	2673827,9	585730	695854
Plastics and rubber and articles thereof						
Skóry i artykuły z nich .....	50341,3	11037	13132	144324,0	31622	37543
Raw hides and skins, articles thereof						
Drewno i artykuły z drewna .....	420752,8	92115	109243	498613,0	109160	129529
Wood and articles of wood						
Ścier drzewny, papier, tektura i artykuły z nich thereof	199566,6	43681	51755	541342,2	118548	140731
Pulp of wood, paper, paperboard and articles thereof						
Materiały i artykuły włókiennicze .....	413441,5	90553	107546	1893028,9	414442	491558
Textiles and textile articles						
Obuwie, nakrycia głowy, itp. ....	98874,2	21650	25666	797759,3	174584	206870
Footwear, headgear, etc.						
Artykuły z kamienia, wyroby ceramiczne, szkło Articles of stone, ceramic products, glass	70088,7	15361	18289	455218,7	99714	118438
Perły, kamienie szlachetne, metale szlachetne i artykuły z nich .....	126688,4	27760	33015	18612,6	4077	4832
Pearls, precious stones and metals, articles thereof						
Metale nieszlachetne i artykuły z nich .....	1878084,5	411431	488426	2837358,0	621298	737437
Base metals and articles thereof						
Maszyny i urządzenia, sprzęt elektryczny i elektrotechniczny .....	3418281,5	748952	889973	5722975,1	1253830	1489751
Machinery and mechanical appliances, electrical and electrotechnical equipment						
Sprzęt transportowy .....	2165756,3	474864	565530	2147617,1	470534	559245
Transport equipment						
Przyrządy i aparatura, optyczne, fotograficzne, pomiarowe, kontrolne, itp. ....	305294,5	66907	79560	296526,6	65007	77263
Optical, photographic, measuring, checking instruments, etc.						
Artykuły przemysłowe różne — meble, pafa- brykaty budynków, zabawki, itp. ....	387436,8	84847	100712	1703344,1	373105	442945
Miscellaneous manufactured articles						
SINGAPUR SINGAPORE						
<b>O G Ó Ł E M .....</b>	<b>3126905,8</b>	<b>685024</b>	<b>814987</b>	<b>1152277,7</b>	<b>252176</b>	<b>298545</b>
<b>TOTAL</b>						
Zwierzęta żywe; produkty pochodzenia zwierzęcego .....	2070,7	453	538	101157,3	22151	26306
Live animals; animal products						
Przetwory spożywcze .....	3908,4	857	1016	198001,9	43262	51123
Prepared foodstuffs						
Produkty przemysłu chemicznego .....	356298,2	77889	92309	42297,0	9249	10974
Products of the chemical industry						
Tworzywa sztuczne i kauczuk oraz artykuły z nich .....	153451,9	33636	40017	28802,5	6314	7507
Plastics and rubber and articles thereof						
Artykuły z kamienia, wyroby ceramiczne, szkło Articles of stone, ceramic products, glass	1412,5	309	367	25816,9	5656	6727
Metale nieszlachetne i artykuły z nich .....	9308,8	2043	2430	96616,6	21114	24947
Base metals and articles thereof						
Maszyny i urządzenia, sprzęt elektryczny i elektrotechniczny .....	1463886,7	320864	381758	396717,5	86688	102439
Machinery and mechanical appliances, electrical and electrotechnical equipment						
Sprzęt transportowy .....	462799,6	101558	121928	121125,4	26652	31525
Transport equipment						

TABL. 28. **IMPORT I EKSPORT WEDŁUG WAŻNIEJSZYCH KRAJÓW Z WYMIENIENIEM SEKCJI CN W 2021 R. (cd.)**  
 IMPORTS AND EXPORTS BY MAJOR COUNTRIES AND CN SECTIONS IN 2021 (cont.)

SEKCJE SECTIONS	Import Imports			Eksport Exports		
	w tys. PLN in thousand PLN	w tys. EUR in thousand EUR	w tys. dol. USA in thousand USD	w tys. PLN in thousand PLN	w tys. EUR in thousand EUR	w tys. dol. USA in thousand USD
SINGAPUR (dok.) SINGAPORE (cont.)						
Przyrządy i aparatura, optyczne, fotograficzne, pomiarowe, kontrolne, itp. ....	649216,9	142072	168385	74564,6	16354	19456
Optical, photographic, measuring, checking in- struments, etc.						
Artykuły przemysłowe różne — meble, prefa- brykаты budynków, zabawki, itp. ....	458,7	101	121	25126,1	5523	6571
Miscellaneous manufactured articles						
SŁOWACJA SLOVAKIA						
<b>OGÓŁEM</b> .....	<b>24888410,6</b>	<b>5450506</b>	<b>6471639</b>	<b>33791680,6</b>	<b>7397677</b>	<b>8778017</b>
<b>TOTAL</b>						
Zwierzęta żywe; produkty pochodzenia zwie- rzęcego .....	308641,2	67577	80142	1369373,8	299772	355489
Live animals; animal products						
Produkty pochodzenia roślinnego .....	872986,2	191544	228135	470632,7	103047	122238
Vegetable products						
Tłuszcze i oleje .....	84110,0	18367	21618	128552,5	28115	33249
Fats and oils						
Przetwory spożywcze .....	700505,5	153272	181505	1940376,5	424856	504675
Prepared foodstuffs						
Produkty mineralne .....	1554396,4	340127	403088	2470026,2	538954	634654
Mineral products						
Produkty przemysłu chemicznego .....	604556,9	132320	157045	2210617,8	483924	574147
Products of the chemical industry						
Tworzywa sztuczne i kauczuk oraz artykuły z nich .....	2219338,0	485974	576746	2635495,8	577161	685374
Plastics and rubber and articles thereof						
Skóry i artykuły z nich .....	43271,6	9491	11304	124495,6	27244	32331
Raw hides and skins, articles thereof						
Drewno i artykuły z drewna .....	550685,1	120582	143205	774165,4	169464	201073
Wood and articles of wood						
Ścier drzewny, papier, tektura i artykuły z nich thereof .....	585415,1	128219	152349	599560,3	131236	155702
Pulp of wood, paper, paperboard and articles thereof						
Materiały i artykuły włókiennicze .....	234220,9	51383	61212	1176854,1	257450	305005
Textiles and textile articles						
Obuwie, nakrycia głowy, itp. ....	101586,6	22305	26624	504813,6	110515	131347
Footwear, headgear, etc.						
Artykuły z kamienia, wyroby ceramiczne, szkło i artykuły z nich .....	171650,4	37604	44692	1096980,8	240216	285294
Articles of stone, ceramic products, glass						
Perły, kamienie szlachetne, metale szlachetne i artykuły z nich .....	68084,3	14931	17787	28468,1	6235	7401
Pearls, precious stones and metals, articles thereof						
Metale nieszlachetne i artykuły z nich .....	6499978,7	1422556	1686425	5397544,4	1181944	1403281
Base metals and articles thereof						
Maszyny i urządzenia, sprzęt elektryczny i elektrotechniczny .....	5482643,0	1201372	1427846	5832681,1	1277152	1516226
Machinery and mechanical appliances, electri- cal and electrotechnical equipment						
Sprzęt transportowy .....	3839254,2	841013	1000171	4609159,8	1009923	1200702
Transport equipment						
Przyrządy i aparatura, optyczne, fotograficzne, pomiarowe, kontrolne, itp. ....	368179,5	80696	95996	225712,9	49465	58770
Optical, photographic, measuring, checking in- struments, etc.						

TABL. 28. **IMPORT I EKSPORT WEDŁUG WAŻNIEJSZYCH KRAJÓW Z WYMIENIENIEM SEKCJI CN W 2021 R. (cd.)**  
 IMPORTS AND EXPORTS BY MAJOR COUNTRIES AND CN SECTIONS IN 2021 (cont.)

SEKCJE SECTIONS	Import Imports			Eksport Exports		
	w tys. PLN in thousand PLN	w tys. EUR in thousand EUR	w tys. dol. USA in thousand USD	w tys. PLN in thousand PLN	w tys. EUR in thousand EUR	w tys. dol. USA in thousand USD
SŁOWACJA (dok.) SLOVAKIA (cont.)						
Broń i amunicja .....	51968,8	11299	13208	3830,1	842	1017
Arms and ammunition						
Artykuły przemysłowe różne — meble, prefabrykaty budynków, zabawki, itp. ....	546839,7	119851	142515	2190339,5	479726	569532
Miscellaneous manufactured articles						
SŁOWENIA SLOVENIA						
<b>OGÓŁEM</b> .....	<b>4645289,2</b>	<b>1017589</b>	<b>1208764</b>	<b>6113036,2</b>	<b>1338757</b>	<b>1590646</b>
<b>TOTAL</b>						
Zwierzęta żywe; produkty pochodzenia zwierzęcego .....	9041,0	1977	2336	152744,2	33435	39640
Live animals; animal products						
Produkty pochodzenia roślinnego .....	9396,3	2074	2502	48346,3	10582	12546
Vegetable products						
Przetwory spożywcze .....	48117,2	10542	12540	469582,1	102893	122348
Prepared foodstuffs						
Produkty mineralne .....	22111,6	4831	5708	111711,5	24442	28953
Mineral products						
Produkty przemysłu chemicznego .....	1190925,5	261077	310479	463734,8	101541	120536
Products of the chemical industry						
Tworzywa sztuczne i kauczuk oraz artykuły z nich .....	365420,0	80034	95042	593632,8	130009	154376
Plastics and rubber and articles thereof						
Drewno i artykuły z drewna .....	3378,5	739	877	91489,5	20055	23896
Wood and articles of wood						
Ścier drzewny, papier, tektura i artykuły z nich .....	113096,5	24769	29439	100054,7	21902	25991
Pulp of wood, paper, paperboard and articles thereof						
Materiały i artykuły włókiennicze .....	62523,0	13700	16278	210447,8	46079	54674
Textiles and textile articles						
Obuwie, nakrycia głowy, itp. ....	52564,0	11539	13763	67973,7	14887	17666
Footwear, headgear, etc.						
Artykuły z kamienia, wyroby ceramiczne, szkło .....	64517,0	14133	16794	108578,0	23781	28263
Articles of stone, ceramic products, glass						
Metale nieszlachetne i artykuły z nich .....	840585,3	184006	218180	892741,4	195492	232013
Base metals and articles thereof						
Maszyny i urządzenia, sprzęt elektryczny i elektrotechniczny .....	1337326,2	292850	347662	1404602,3	307312	364176
Machinery and mechanical appliances, electrical and electrotechnical equipment						
Sprzęt transportowy .....	229202,0	50235	59752	927695,1	203464	243316
Transport equipment						
Przyrządy i aparatura, optyczne, fotograficzne, pomiarowe, kontrolne, itp. ....	97238,9	21282	25249	48559,9	10634	12632
Optical, photographic, measuring, checking instruments, etc.						
Artykuły przemysłowe różne — meble, prefabrykaty budynków, zabawki, itp. ....	180788,7	39625	47206	373795,7	81894	97351
Miscellaneous manufactured articles						
Dziela sztuki, przedmioty kolekcjonerskie i antyki .....	5,1	1	1	22851,7	5000	5937
Works of art, collectors' pieces and antiques						
STANY ZJEDNOCZONE UNITED STATES						
<b>OGÓŁEM</b> .....	<b>40777066,3</b>	<b>8917248</b>	<b>10558679</b>	<b>34837229,4</b>	<b>7625689</b>	<b>9044719</b>
<b>TOTAL</b>						
Zwierzęta żywe; produkty pochodzenia zwierzęcego .....	472979,0	102978	120903	625726,5	136975	162634
Live animals; animal products						

TABL. 28. **IMPORT I EKSPORT WEDŁUG WAŻNIEJSZYCH KRAJÓW Z WYMIENIENIEM SEKCJI CN W 2021 R. (cd.)**  
 IMPORTS AND EXPORTS BY MAJOR COUNTRIES AND CN SECTIONS IN 2021 (cont.)

SEKCJE SECTIONS	Import Imports			Eksport Exports		
	w tys. PLN in thousand PLN	w tys. EUR in thousand EUR	w tys. dol. USA in thousand USD	w tys. PLN in thousand PLN	w tys. EUR in thousand EUR	w tys. dol. USA in thousand USD
<b>STANY ZJEDNOCZONE (dok.) UNITED STATES (cont.)</b>						
Produkty pochodzenia roślinnego .....	367035,5	80430	95595	381190,2	83456	99072
Vegetable products						
Przetwory spożywcze .....	1143820,8	250337	297007	1776545,6	388714	460624
Prepared foodstuffs						
Produkty mineralne .....	516450,7	112632	132648	112940,9	24802	29421
Mineral products						
Produkty przemysłu chemicznego .....	7697440,7	1686250	2003712	1462293,7	319915	379071
Products of the chemical industry						
Tworzywa sztuczne i kauczuk oraz artykuły z nich .....	2211266,8	483933	573948	1462965,4	320138	379270
Plastics and rubber and articles thereof						
Skóry i artykuły z nich .....	30428,4	6655	7885	49087,3	10745	12746
Raw hides and skins, articles thereof						
Drewno i artykuły z drewna .....	15328,0	3358	3988	328677,2	71962	85400
Wood and articles of wood						
Ścier drzewny, papier, tektura i artykuły z nich .....	667757,0	146156	173280	588713,9	128879	152993
Pulp of wood, paper, paperboard and articles thereof						
Materiały i artykuły włókiennicze .....	337831,9	74011	87981	333187,8	72931	86478
Textiles and textile articles						
Obuwie, nakrycia głowy, itp. ....	19060,0	4167	4929	66197,1	14493	17196
Footwear, headgear, etc.						
Artykuły z kamienia, wyroby ceramiczne, szkło .....	545110,3	119437	141983	713055,0	156144	185426
Articles of stone, ceramic products, glass						
Perły, kamienie szlachetne, metale szlachetne i artykuły z nich .....	49044,0	10713	12632	1569098,2	344004	409411
Pearls, precious stones and metals, articles thereof						
Metale nieszlachetne i artykuły z nich .....	1923540,1	420920	498610	1874999,4	410436	486786
Base metals and articles thereof						
Maszyny i urządzenia, sprzęt elektryczny i elektrotechniczny .....	12344985,5	2702099	3202589	13707832,5	2999573	3554803
Machinery and mechanical appliances, electrical and electrotechnical equipment						
Sprzęt transportowy .....	5613628,2	1224725	1450717	2564225,3	561305	665588
Transport equipment						
Przyrządy i aparatura, optyczne, fotograficzne, pomiarowe, kontrolne, itp. ....	2926893,6	640272	758708	4396477,1	962678	1142973
Optical, photographic, measuring, checking instruments, etc.						
Broń i amunicja .....	314360,2	68357	79933	96294,6	21109	25100
Arms and ammunition						
Artykuły przemysłowe różne — meble, prefabrykaty budynków, zabawki, itp. ....	207522,8	45400	53816	2674946,2	585875	696040
Miscellaneous manufactured articles						
Dziela sztuki, przedmioty kolekcjonerskie i antyki .....	3363765,5	732484	855512	42406,6	9290	11004
Works of art, collectors' pieces and antiques						
<b>SZWAJCARIA SWITZERLAND</b>						
<b>O G Ó Ł E M</b> .....	<b>8989509,0</b>	<b>1968058</b>	<b>2335428</b>	<b>13557516,3</b>	<b>2967988</b>	<b>3521942</b>
<b>TOTAL</b>						
Zwierzęta żywe; produkty pochodzenia zwierzęcego .....	6035,9	1320	1564	85416,1	18679	22088
Live animals; animal products						
Produkty pochodzenia roślinnego .....	48952,7	10732	12789	125866,8	27546	32657
Vegetable products						
Tłuszcze i oleje .....	25171,2	5483	6414	5815,9	1270	1499
Fats and oils						

TABL. 28. **IMPORT I EKSPORT WEDŁUG WAŻNIEJSZYCH KRAJÓW Z WYMIENIENIEM SEKCJI CN W 2021 R. (cd.)**  
 IMPORTS AND EXPORTS BY MAJOR COUNTRIES AND CN SECTIONS IN 2021 (cont.)

SEKCJE SECTIONS	Import Imports			Eksport Exports		
	w tys. PLN in thousand PLN	w tys. EUR in thousand EUR	w tys. dol. USA in thousand USD	w tys. PLN in thousand PLN	w tys. EUR in thousand EUR	w tys. dol. USA in thousand USD
<b>SZWAJCARIA (dok.) SWITZERLAND (cont.)</b>						
Przetwory spożywcze .....	429082,1	93892	111298	640740,6	140287	166577
Prepared foodstuffs						
Produkty mineralne .....	7402,6	1621	1926	56791,2	12431	14753
Mineral products						
Produkty przemysłu chemicznego .....	2416772,3	529484	629435	783027,2	171548	203841
Products of the chemical industry						
Tworzywa sztuczne i kauczuk oraz artykuły z nich .....	546300,3	119677	142179	694333,7	152115	180685
Plastics and rubber and articles thereof						
Skóry i artykuły z nich .....	8151,2	1785	2119	85878,7	18790	22252
Raw hides and skins, articles thereof						
Drewno i artykuły z drewna .....	1373,9	302	361	357618,0	78339	93119
Wood and articles of wood						
Ścier drzewny, papier, tektura i artykuły z nich .....	305634,6	66831	79098	321003,1	70274	83401
Pulp of wood, paper, paperboard and articles thereof						
Materiały i artykuły włókiennicze .....	112988,5	24669	29113	1072014,6	234473	277511
Textiles and textile articles						
Obuwie, nakrycia głowy, itp. ....	6427,1	1408	1675	438393,5	95883	113405
Footwear, headgear, etc.						
Artykuły z kamienia, wyroby ceramiczne, szkło .....	353537,3	77552	92418	261461,0	57326	68169
Articles of stone, ceramic products, glass						
Perły, kamienie szlachetne, metale szlachetne i artykuły z nich .....	596544,2	130125	152868	312672,2	68814	81941
Pearls, precious stones and metals, articles thereof						
Metale nieszlachetne i artykuły z nich .....	631137,4	138312	164486	1332542,6	291781	346463
Base metals and articles thereof						
Maszyny i urządzenia, sprzęt elektryczny i elektrotechniczny .....	2209679,6	483688	574103	3233203,5	707967	840372
Machinery and mechanical appliances, electrical and electrotechnical equipment						
Sprzęt transportowy .....	325604,8	71398	85035	1535153,1	335549	398159
Transport equipment						
Przyrządy i aparatura, optyczne, fotograficzne, pomiarowe, kontrolne, itp. ....	850560,4	186189	220860	460839,4	100928	119859
Optical, photographic, measuring, checking instruments, etc.						
Artykuły przemysłowe różne — meble, prefabrykaty budynków, zabawki, itp. ....	68328,6	14956	17717	1714401,0	375241	445044
Miscellaneous manufactured articles						
Dziela sztuki, przedmioty kolekcjonerskie i antyki .....	38177,1	8273	9545	39934,8	8656	10040
Works of art, collectors' pieces and antiques						
<b>SZWECJA SWEDEN</b>						
<b>OGÓŁEM .....</b>	<b>21949182,9</b>	<b>4804490</b>	<b>5698679</b>	<b>36698604,9</b>	<b>8036199</b>	<b>9540030</b>
<b>TOTAL</b>						
Zwierzęta żywe; produkty pochodzenia zwierzęcego .....	1076088,2	235295	278314	739892,7	161949	191980
Live animals; animal products						
Produkty pochodzenia roślinnego .....	57847,0	12625	14865	543305,6	118925	141047
Vegetable products						
Tłuszcze i oleje .....	169989,6	37212	44134	59378,3	13000	15424
Fats and oils						
Przetwory spożywcze .....	354459,5	77609	91998	1626852,1	356267	422981
Prepared foodstuffs						
Produkty mineralne .....	2212896,7	483113	569506	258837,6	56604	66780
Mineral products						



TABL. 28. **IMPORT I EKSPORT WEDŁUG WAŻNIEJSZYCH KRAJÓW Z WYMIENIENIEM SEKCJI CN W 2021 R. (cd.)**  
 IMPORTS AND EXPORTS BY MAJOR COUNTRIES AND CN SECTIONS IN 2021 (cont.)

SEKCJE SECTIONS	Import Imports			Eksport Exports		
	w tys. PLN in thousand PLN	w tys. EUR in thousand EUR	w tys. dol. USA in thousand USD	w tys. PLN in thousand PLN	w tys. EUR in thousand EUR	w tys. dol. USA in thousand USD
SZWECJA (dok.) SWEDEN (cont.)						
Produkty przemysłu chemicznego .....	954651,0	209017	247899	1512957,5	331201	392941
Products of the chemical industry						
Tworzywa sztuczne i kauczuk oraz artykuły z nich .....	1572576,3	344278	408463	2032404,9	445159	528812
Plastics and rubber and articles thereof						
Skóry i artykuły z nich .....	39719,3	8690	10310	112535,4	24641	29293
Raw hides and skins, articles thereof						
Drewno i artykuły z drewna .....	554044,7	121264	143839	1167840,8	255630	303296
Wood and articles of wood						
Ścier drzewny, papier, tektura i artykuły z nich .....	1903701,4	416761	494677	1039043,1	227396	269613
Pulp of wood, paper, paperboard and articles thereof						
Materiały i artykuły włókiennicze .....	384302,3	84156	99864	1079375,6	236429	280919
Textiles and textile articles						
Obuwie, nakrycia głowy, itp. ....	34544,6	7570	8989	304144,1	66598	79068
Footwear, headgear, etc.						
Artykuły z kamienia, wyroby ceramiczne, szkło .....	72867,7	15974	19011	968284,1	211944	251562
Articles of stone, ceramic products, glass						
Perły, kamienie szlachetne, metale szlachetne i artykuły z nich .....	30159,3	6596	7820	23779,9	5169	6027
Pearls, precious stones and metals, articles thereof						
Metale nieszlachetne i artykuły z nich .....	4453504,5	975083	1157025	3701162,0	810212	961594
Base metals and articles thereof						
Maszyny i urządzenia, sprzęt elektryczny i elektrotechniczny .....	3937534,8	861527	1021087	13426093,6	2940219	3490073
Machinery and mechanical appliances, electrical and electrotechnical equipment						
Sprzęt transportowy .....	3239418,0	710459	846727	4549230,1	997167	1186649
Transport equipment						
Przyrządy i aparatura, optyczne, fotograficzne, pomiarowe, kontrolne, itp. ....	355102,3	77759	92333	462581,4	101184	119878
Optical, photographic, measuring, checking instruments, etc.						
Artykuły przemysłowe różne — meble, prefabrykaty budynków, zabawki, itp. ....	543524,1	119010	141237	3082102,4	674593	799864
Miscellaneous manufactured articles						
TAJLANDIA THAILAND						
<b>OGÓŁEM .....</b>	<b>4716537,3</b>	<b>1032235</b>	<b>1223684</b>	<b>1326373,2</b>	<b>290436</b>	<b>344772</b>
<b>TOTAL</b>						
Zwierzęta żywe; produkty pochodzenia zwierzęcego .....	17493,7	3824	4514	54933,0	12052	14346
Live animals; animal products						
Produkty pochodzenia roślinnego .....	51700,9	11323	13465	11062,9	2422	2876
Vegetable products						
Przetwory spożywcze .....	405553,2	88723	105132	29536,1	6472	7683
Prepared foodstuffs						
Produkty przemysłu chemicznego .....	140201,0	30730	36570	120272,6	26303	31158
Products of the chemical industry						
Tworzywa sztuczne i kauczuk oraz artykuły z nich .....	764576,3	167390	198436	127870,8	27973	33091
Plastics and rubber and articles thereof						
Skóry i artykuły z nich .....	23069,1	5056	5984	3211,8	706	843
Raw hides and skins, articles thereof						
Ścier drzewny, papier, tektura i artykuły z nich .....	7764,8	1701	2021	31764,4	6954	8259
Pulp of wood, paper, paperboard and articles thereof						

TABL. 28. **IMPORT I EKSPORT WEDŁUG WAŻNIEJSZYCH KRAJÓW Z WYMIENIENIEM SEKCJI CN W 2021 R. (cd.)**  
 IMPORTS AND EXPORTS BY MAJOR COUNTRIES AND CN SECTIONS IN 2021 (cont.)

SEKCJE SECTIONS	Import Imports			Eksport Exports		
	w tys. PLN in thousand PLN	w tys. EUR in thousand EUR	w tys. dol. USA in thousand USD	w tys. PLN in thousand PLN	w tys. EUR in thousand EUR	w tys. dol. USA in thousand USD
TAJLANDIA (dok.) THAILAND (cont.)						
Materiały i artykuły włókiennicze .....	151803,7	33260	39494	29550,2	6476	7696
Textiles and textile articles						
Obuwie, nakrycia głowy, itp. ....	44682,7	9795	11665	218,4	48	57
Footwear, headgear, etc.						
Artykuły z kamienia, wyroby ceramiczne, szkło Articles of stone, ceramic products, glass	50507,0	11047	13077	8739,0	1917	2289
Perły, kamienie szlachetne, metale szlachetne i artykuły z nich .....	189548,1	41419	48938	13115,5	2873	3407
Pearls, precious stones and metals, articles thereof						
Metale nieszlachetne i artykuły z nich .....	134558,7	29425	34805	524570,2	114841	136496
Base metals and articles thereof						
Maszyny i urządzenia, sprzęt elektryczny i elektrotechniczny .....	1969948,4	431184	511274	263910,0	57868	68767
Machinery and mechanical appliances, electrical and electrotechnical equipment						
Sprzęt transportowy .....	326267,4	71300	84415	66831,0	14593	17201
Transport equipment						
Przyrządy i aparatura, optyczne, fotograficzne, pomiarowe, kontrolne, itp. ....	371688,0	81345	96459	26484,0	5805	6890
Optical, photographic, measuring, checking instruments, etc.						
Artykuły przemysłowe różne — meble, prefabrykaty budynków, zabawki, itp. ....	61567,5	13486	15985	7896,1	1731	2054
Miscellaneous manufactured articles						
TAJWAN TAIWAN						
<b>OGÓŁEM</b> .....	<b>9426662,5</b>	<b>2062381</b>	<b>2443214</b>	<b>693268,8</b>	<b>151768</b>	<b>180050</b>
<b>TOTAL</b>						
Zwierzęta żywe; produkty pochodzenia zwierzęcego .....	5895,9	1297	1555	29673,2	6517	7784
Live animals; animal products						
Produkty pochodzenia roślinnego .....	1421,5	311	367	30286,7	6628	7864
Vegetable products						
Przetwory spożywcze .....	20400,0	4463	5280	51724,8	11314	13425
Prepared foodstuffs						
Produkty przemysłu chemicznego .....	148443,5	32484	38552	83612,7	18311	21694
Products of the chemical industry						
Tworzywa sztuczne i kauczuk oraz artykuły z nich .....	477974,6	104581	123981	41817,2	9159	10871
Plastics and rubber and articles thereof						
Materiały i artykuły włókiennicze .....	105266,7	23014	27221	23349,4	5109	6056
Textiles and textile articles						
Artykuły z kamienia, wyroby ceramiczne, szkło Articles of stone, ceramic products, glass	60349,6	13216	15682	12923,3	2825	3345
Metale nieszlachetne i artykuły z nich .....	1274347,6	278701	329881	27076,5	5916	7014
Base metals and articles thereof						
Maszyny i urządzenia, sprzęt elektryczny i elektrotechniczny .....	6072391,5	1328968	1575385	243614,0	53397	63446
Machinery and mechanical appliances, electrical and electrotechnical equipment						
Sprzęt transportowy .....	648325,1	141871	168208	67502,3	14726	17375
Transport equipment						
Przyrządy i aparatura, optyczne, fotograficzne, pomiarowe, kontrolne, itp. ....	366819,3	79884	93678	35823,1	7832	9275
Optical, photographic, measuring, checking instruments, etc.						

TABLE 28. IMPORT I EKSPORT WEDŁUG WAŻNIEJSZYCH KRAJÓW Z WYMIENIENIEM SEKCJI CN W 2021 R. (cd.)  
IMPORTS AND EXPORTS BY MAJOR COUNTRIES AND CN SECTIONS IN 2021 (cont.)

SEKCJE SECTIONS	Import Imports			Eksport Exports		
	w tys. PLN in thousand PLN	w tys. EUR in thousand EUR	w tys. dol. USA in thousand USD	w tys. PLN in thousand PLN	w tys. EUR in thousand EUR	w tys. dol. USA in thousand USD
TAJWAN (dok.) TAIWAN (cont.)						
Broń i amunicja .....	29124,5	6357	7480	0,1	0	0
Arms and ammunition						
Artykuły przemysłowe różne — meble, prefabrykaty budynków, zabawki, itp. ....	165510,4	36211	42884	19617,7	4287	5068
Miscellaneous manufactured articles						
TURCJA TURKEY						
<b>OGÓŁEM</b> .....	<b>24020509,8</b>	<b>5257583</b>	<b>6236272</b>	<b>12101348,6</b>	<b>2648306</b>	<b>3140662</b>
<b>TOTAL</b>						
Zwierzęta żywe; produkty pochodzenia zwierzęcego .....	33600,8	7361	8766	14429,4	3162	3749
Live animals; animal products						
Produkty pochodzenia roślinnego .....	614202,4	134406	159146	25665,4	5615	6651
Vegetable products						
Przetwory spożywcze .....	488279,4	106952	127014	472568,2	103482	122794
Prepared foodstuffs						
Produkty mineralne .....	127904,9	27924	32902	75772,7	16639	19921
Mineral products						
Produkty przemysłu chemicznego .....	849080,3	185781	220217	1118207,2	244674	289866
Products of the chemical industry						
Tworzywa sztuczne i kauczuk oraz artykuły z nich .....	1655137,9	362266	429701	1067547,2	233669	277198
Plastics and rubber and articles thereof						
Skóry i artykuły z nich .....	39675,2	8678	10259	14833,4	3247	3862
Raw hides and skins, articles thereof						
Drewno i artykuły z drewna .....	15360,1	3351	3957	41808,0	9147	10839
Wood and articles of wood						
Ścier drzewny, papier, tektura i artykuły z nich .....	72528,3	15872	18824	529266,5	115684	136858
Pulp of wood, paper, paperboard and articles thereof						
Materiały i artykuły włókiennicze .....	6247936,6	1368712	1626168	126042,1	27596	32752
Textiles and textile articles						
Obuwie, nakrycia głowy, itp. ....	167097,2	36583	43384	24108,3	5277	6265
Footwear, headgear, etc.						
Artykuły z kamienia, wyroby ceramiczne, szkło .....	331412,2	72560	86107	141080,7	30841	36514
Articles of stone, ceramic products, glass						
Perły, kamienie szlachetne, metale szlachetne i artykuły z nich .....	329881,8	72118	85269	2473,4	538	641
Pearls, precious stones and metals, articles thereof						
Metale nieszlachetne i artykuły z nich .....	3150554,5	688862	815789	1702283,6	372479	441956
Base metals and articles thereof						
Maszyny i urządzenia, sprzęt elektryczny i elektrotechniczny .....	3889362,6	851352	1009794	4267376,2	933842	1107158
Machinery and mechanical appliances, electrical and electrotechnical equipment						
Sprzęt transportowy .....	5594745,3	1224216	1451472	2067235,0	452575	537159
Transport equipment						
Przyrządy i aparatura, optyczne, fotograficzne, pomiarowe, kontrolne, itp. ....	121867,7	26670	31633	191756,1	41977	49821
Optical, photographic, measuring, checking instruments, etc.						
Artykuły przemysłowe różne — meble, prefabrykaty budynków, zabawki, itp. ....	277956,4	60877	72275	197015,5	43076	51000
Miscellaneous manufactured articles						
Dzieła sztuki, przedmioty kolekcjonerskie i antyki .....	1332,9	292	345	21756,8	4759	5627
Works of art, collectors' pieces and antiques						

TABL. 28. **IMPORT I EKSPORT WEDŁUG WAŻNIEJSZYCH KRAJÓW Z WYMIENIENIEM SEKCJI CN W 2021 R. (cd.)**  
 IMPORTS AND EXPORTS BY MAJOR COUNTRIES AND CN SECTIONS IN 2021 (cont.)

SEKCJE SECTIONS	Import Imports			Eksport Exports		
	w tys. PLN in thousand PLN	w tys. EUR in thousand EUR	w tys. dol. USA in thousand USD	w tys. PLN in thousand PLN	w tys. EUR in thousand EUR	w tys. dol. USA in thousand USD
<b>UKRAINA UKRAINE</b>						
<b>OGÓŁEM</b> <b>TOTAL</b>	<b>19400752,1</b>	<b>4246825</b>	<b>5038358</b>	<b>28659560,7</b>	<b>6270062</b>	<b>7429718</b>
Zwierzęta żywe; produkty pochodzenia zwierzęcego	321639,1	70397	83429	1060640,8	232056	274902
Live animals; animal products						
Produkty pochodzenia roślinnego	1091866,6	238585	281298	806422,1	176529	209442
Vegetable products						
Tłuszcze i oleje	1699587,6	371489	439276	36263,1	7938	9416
Fats and oils						
Przetwory spożywcze	1139772,8	249387	295511	1805024,0	395043	468324
Prepared foodstuffs						
Produkty mineralne	2717767,8	595732	708895	1210781,3	264181	311069
Mineral products						
Produkty przemysłu chemicznego	812049,9	177670	210402	3601270,8	787440	931565
Products of the chemical industry						
Tworzywa sztuczne i kauczuk oraz artykuły z nich	540693,5	118372	140381	2648331,7	579545	687258
Plastics and rubber and articles thereof						
Skóry i artykuły z nich	12218,4	2658	3106	568101,1	124493	148187
Raw hides and skins, articles thereof						
Drewno i artykuły z drewna	1486326,6	325501	386408	281116,1	61517	72945
Wood and articles of wood						
Ścier drzewny, papier, tektura i artykuły z nich	220260,8	48183	57070	824973,9	180490	213869
Pulp of wood, paper, paperboard and articles thereof						
Materiały i artykuły włókiennicze	222912,0	48833	58003	2329057,6	509743	604305
Textiles and textile articles						
Obuwie, nakrycia głowy, itp.	157185,3	34416	40838	426475,2	93332	110654
Footwear, headgear, etc.						
Artykuły z kamienia, wyroby ceramiczne, szkło	361567,4	79181	93989	557916,3	122090	144695
Articles of stone, ceramic products, glass						
Metale nieszlachetne i artykuły z nich	6449179,2	1411880	1676718	2240113,6	490162	580854
Base metals and articles thereof						
Maszyny i urządzenia, sprzęt elektryczny i elektrotechniczny	936795,6	205227	243868	5171109,9	1131727	1342597
Machinery and mechanical appliances, electrical and electrotechnical equipment						
Sprzęt transportowy	122713,8	26865	31896	3390712,5	741765	879533
Transport equipment						
Przyrządy i aparatura, optyczne, fotograficzne, pomiarowe, kontrolne, itp.	22516,5	4917	5814	631495,3	137794	162213
Optical, photographic, measuring, checking instruments, etc.						
Broń i amunicja	5263,6	1146	1339	86637,5	19088	22974
Arms and ammunition						
Artykuły przemysłowe różne — meble, prefabrykaty budynków, zabawki, itp.	1076270,5	235473	279037	959147,8	209888	248715
Miscellaneous manufactured articles						
<b>WĘGRY HUNGARY</b>						
<b>OGÓŁEM</b> <b>TOTAL</b>	<b>20095110,1</b>	<b>4401739</b>	<b>5228620</b>	<b>32823488,4</b>	<b>7189127</b>	<b>8536808</b>
Zwierzęta żywe; produkty pochodzenia zwierzęcego	387281,4	84690	100281	964362,2	211177	250593
Live animals; animal products						
Produkty pochodzenia roślinnego	389416,3	85482	101774	369389,8	80859	95913
Vegetable products						

TABLE 28. **IMPORT I EKSPORT WEDŁUG WAŻNIEJSZYCH KRAJÓW Z WYMIENIENIEM SEKCJI CN W 2021 R. (cd.)**  
 IMPORTS AND EXPORTS BY MAJOR COUNTRIES AND CN SECTIONS IN 2021 (cont.)

SEKCJE SECTIONS	Import Imports			Eksport Exports		
	w tys. PLN in thousand PLN	w tys. EUR in thousand EUR	w tys. dol. USA in thousand USD	w tys. PLN in thousand PLN	w tys. EUR in thousand EUR	w tys. dol. USA in thousand USD
<b>WĘGRY (dok.) HUNGARY (cont.)</b>						
Tłuszcze i oleje .....	300749,7	65847	78218	219796,8	48130	57083
Fats and oils .....						
Przetwory spożywcze .....	1150873,0	252043	299251	2671745,1	584916	693856
Prepared foodstuffs .....						
Produkty mineralne .....	175151,0	38399	45678	500820,9	109534	129549
Mineral products .....						
Produkty przemysłu chemicznego .....	3188493,3	698501	830067	2341077,6	512782	608903
Products of the chemical industry .....						
Tworzywa sztuczne i kauczuk oraz artykuły z nich .....	3215993,2	704143	835748	2931823,1	642098	762295
Plastics and rubber and articles thereof .....						
Skóry i artykuły z nich .....	82101,6	18010	21511	97016,6	21214	25085
Raw hides and skins, articles thereof .....						
Drewno i artykuły z drewna .....	126374,2	27655	32735	362187,9	79295	94105
Wood and articles of wood .....						
Ścier drzewny, papier, tektura i artykuły z nich .....	540992,0	118477	140679	791876,8	173369	205694
Pulp of wood, paper, paperboard and articles thereof .....						
Materiały i artykuły włókiennicze .....	249097,3	54597	65061	1223187,9	267630	317100
Textiles and textile articles .....						
Obuwie, nakrycia głowy, itp. ....	74022,2	16244	19355	484357,3	106048	125878
Footwear, headgear, etc. ....						
Artykuły z kamienia, wyroby ceramiczne, szkło .....	202234,3	44306	52688	714937,4	156730	186442
Articles of stone, ceramic products, glass .....						
Metale nieszlachetne i artykuły z nich .....	2024491,1	443332	526004	5352853,8	1172643	1393207
Base metals and articles thereof .....						
Maszyny i urządzenia, sprzęt elektryczny i elektrotechniczny .....	4832080,0	1058221	1257100	8249183,0	1807277	2148193
Machinery and mechanical appliances, electrical and electrotechnical equipment .....						
Sprzęt transportowy .....	2145355,4	470424	559454	3219438,8	705397	837845
Transport equipment .....						
Przyrządy i aparatura, optyczne, fotograficzne, pomiarowe, kontrolne, itp. ....	222122,0	48651	57721	264487,1	57892	68681
Optical, photographic, measuring, checking instruments, etc. ....						
Artykuły przemysłowe różne — meble, prefabrykaty budynków, zabawki, itp. ....	751120,4	164612	195737	2047632,8	448347	531894
Miscellaneous manufactured articles .....						
<b>WIELKA BRYTANIA UNITED KINGDOM</b>						
<b>O G Ó Ł E M .....</b>	<b>20796765,9</b>	<b>4551530</b>	<b>5394468</b>	<b>65783850,1</b>	<b>14402015</b>	<b>17088686</b>
<b>T O T A L .....</b>						
Zwierzęta żywe; produkty pochodzenia zwierzęcego .....	343711,0	75245	89175	3237690,5	708241	839052
Live animals; animal products .....						
Produkty pochodzenia roślinnego .....	82994,9	18167	21526	1684177,0	368820	437551
Vegetable products .....						
Tłuszcze i oleje .....	62788,7	13726	16232	246353,3	53900	63827
Fats and oils .....						
Przetwory spożywcze .....	1431129,9	313040	370649	8333987,0	1824563	2164828
Prepared foodstuffs .....						
Produkty mineralne .....	881394,8	192564	226066	431138,7	94429	112050
Mineral products .....						
Produkty przemysłu chemicznego .....	4095249,8	896538	1063873	4273579,8	935423	1109203
Products of the chemical industry .....						
Tworzywa sztuczne i kauczuk oraz artykuły z nich .....	1744975,3	381933	453050	3552189,1	777866	923775
Plastics and rubber and articles thereof .....						

TABL. 28. **IMPORT I EKSPORT WEDŁUG WAŻNIEJSZYCH KRAJÓW Z WYMIENIENIEM SEKCJI CN W 2021 R. (cd.)**  
 IMPORTS AND EXPORTS BY MAJOR COUNTRIES AND CN SECTIONS IN 2021 (cont.)

SEKCJE SECTIONS	Import Imports			Eksport Exports		
	w tys. PLN in thousand PLN	w tys. EUR in thousand EUR	w tys. dol. USA in thousand USD	w tys. PLN in thousand PLN	w tys. EUR in thousand EUR	w tys. dol. USA in thousand USD
<b>WIELKA Brytania (dok.) UNITED KINGDOM (cont.)</b>						
Skóry i artykuły z nich .....	40051,1	8769	10405	89635,3	19611	23249
Raw hides and skins, articles thereof						
Drewno i artykuły z drewna .....	6167,4	1348	1594	2378105,4	520935	618993
Wood and articles of wood						
Ścier drzewny, papier, tektura i artykuły z nich thereof	331960,2	72626	86047	1465269,0	320719	380298
Pulp of wood, paper, paperboard and articles thereof						
Materiały i artykuły włókiennicze .....	741011,4	162267	192666	1012516,0	221610	262852
Textiles and textile articles						
Obuwie, nakrycia głowy, itp. ....	14340,3	3148	3750	243743,4	53277	62974
Footwear, headgear, etc.						
Artykuły z kamienia, wyroby ceramiczne, szkło Articles of stone, ceramic products, glass	294702,8	64570	76776	1282021,6	280799	333719
Perły, kamienie szlachetne, metale szlachetne i artykuły z nich .....	1150588,1	251819	298857	1650839,1	361695	429868
Pearls, precious stones and metals, articles thereof						
Metale nieszlachetne i artykuły z nich .....	1214308,5	265707	314989	3422232,5	749256	888983
Base metals and articles thereof						
Maszyny i urządzenia, sprzęt elektryczny i elektrotechniczny .....	4111852,8	899298	1064471	19122684,0	4186556	4967085
Machinery and mechanical appliances, electrical and electrotechnical equipment						
Sprzęt transportowy .....	3352546,5	734550	871756	6392978,4	1399488	1660757
Transport equipment						
Przyrządy i aparatura, optyczne, fotograficzne, pomiarowe, kontrolne, itp. ....	633262,0	138536	164320	1435005,2	314120	372685
Optical, photographic, measuring, checking instruments, etc.						
Artykuły przemysłowe różne — meble, prefa- brykaty budynków, zabawki, itp. ....	186525,6	40803	48367	5487497,6	1201486	1426053
Miscellaneous manufactured articles						
Dziela sztuki, przedmioty kolekcjonerskie i an- tyki .....	70825,9	15487	18261	24361,4	5318	6266
Works of art, collectors' pieces and antiques						
<b>WIETNAM VIETNAM</b>						
<b>OGÓŁEM .....</b>	<b>16364637,5</b>	<b>3584115</b>	<b>4254389</b>	<b>1941757,1</b>	<b>425066</b>	<b>504390</b>
<b>TOTAL</b>						
Zwierzęta żywe; produkty pochodzenia zwie- rzęcego .....	155737,1	34080	40394	489937,2	107337	127829
Live animals; animal products						
Produkty pochodzenia roślinnego .....	606819,0	132772	157325	9403,1	2054	2413
Vegetable products						
Przetwory spożywcze .....	208314,5	45624	54187	153703,2	33633	39868
Prepared foodstuffs						
Produkty przemysłu chemicznego .....	95132,0	20891	24856	169761,6	37087	43894
Products of the chemical industry						
Tworzywa sztuczne i kauczuk oraz artykuły z nich .....	387581,6	84849	100798	66919,0	14681	17410
Plastics and rubber and articles thereof						
Skóry i artykuły z nich .....	180641,5	39581	47047	142,3	31	37
Raw hides and skins, articles thereof						
Drewno i artykuły z drewna .....	79076,4	17325	20588	11955,1	2623	3122
Wood and articles of wood						
Materiały i artykuły włókiennicze .....	1602760,6	351011	416527	8204,4	1798	2150
Textiles and textile articles						

TABL. 28. **IMPORT I EKSPORT WEDŁUG WAŻNIEJSZYCH KRAJÓW Z WYMIENIENIEM SEKCJI CN W 2021 R. (cd.)**  
 IMPORTS AND EXPORTS BY MAJOR COUNTRIES AND CN SECTIONS IN 2021 (cont.)

SEKCJE SECTIONS	Import Imports			Eksport Exports		
	w tys. PLN in thousand PLN	w tys. EUR in thousand EUR	w tys. dol. USA in thousand USD	w tys. PLN in thousand PLN	w tys. EUR in thousand EUR	w tys. dol. USA in thousand USD
WIETNAM (dok.) VIETNAM (cont.)						
Obuwie, nakrycia głowy, itp. ....	2214502,6	486112	579773	712,0	155	181
Footwear, headgear, etc.						
Artykuły z kamienia, wyroby ceramiczne, szkło	35147,9	7715	9214	8122,1	1776	2106
Articles of stone, ceramic products, glass						
Metale nieszlachetne i artykuły z nich	824728,6	180393	213388	554573,0	121653	144618
Base metals and articles thereof						
Maszyny i urządzenia, sprzęt elektryczny i elektrotechniczny	9413106,7	2060842	2444104	394080,7	85994	101514
Machinery and mechanical appliances, electrical and electrotechnical equipment						
Sprzęt transportowy	71386,6	15623	18549	16917,5	3721	4451
Transport equipment						
Przyrządy i aparatura, optyczne, fotograficzne, pomiarowe, kontrolne, itp.	84867,5	18617	22193	40732,6	8901	10538
Optical, photographic, measuring, checking instruments, etc.						
Artykuły przemysłowe różne — meble, prefabrykaty budynków, zabawki, itp.	384257,8	84175	100092	4357,0	950	1116
Miscellaneous manufactured articles						
WŁOCHY ITALY						
<b>O G Ó Ł E M</b>	<b>66731130,1</b>	<b>14615088</b>	<b>17355622</b>	<b>61000181,6</b>	<b>13361942</b>	<b>15871881</b>
<b>TOTAL</b>						
Zwierzęta żywe; produkty pochodzenia zwierzęcego	627658,4	137434	163090	3600666,8	788211	934945
Live animals; animal products						
Produkty pochodzenia roślinnego	1911957,1	418565	496684	634773,9	138826	164437
Vegetable products						
Tłuszcze i oleje	289982,2	63472	75272	41610,9	9115	10821
Fats and oils						
Przetwory spożywcze	3252632,4	711316	842420	4472825,8	981009	1168117
Prepared foodstuffs						
Produkty mineralne	234586,0	51353	60932	394933,6	86261	101790
Mineral products						
Produkty przemysłu chemicznego	6236288,8	1365723	1621059	3443453,8	754081	895007
Products of the chemical industry						
Tworzywa sztuczne i kauczuk oraz artykuły z nich	6947243,6	1521393	1806052	5295190,0	1159544	1375934
Plastics and rubber and articles thereof						
Skóry i artykuły z nich	770366,1	168788	200605	413006,0	90467	107444
Raw hides and skins, articles thereof						
Drewno i artykuły z drewna	138912,5	30420	36134	1537296,3	336664	399601
Wood and articles of wood						
Ścier drzewny, papier, tektura i artykuły z nich	1180514,7	258440	306351	1173306,5	256969	305004
Pulp of wood, paper, paperboard and articles thereof						
Materiały i artykuły włókiennicze	2115698,9	463227	549429	1635814,4	358349	425478
Textiles and textile articles						
Obuwie, nakrycia głowy, itp.	821029,2	179820	213481	699739,3	153295	182088
Footwear, headgear, etc.						
Artykuły z kamienia, wyroby ceramiczne, szkło	1166988,9	255612	303693	896408,0	196362	233152
Articles of stone, ceramic products, glass						
Perły, kamienie szlachetne, metale szlachetne i artykuły z nich	3910078,3	857956	1024980	330526,0	72596	86828
Pearls, precious stones and metals, articles thereof						

TABL. 28. **IMPORT I EKSPORT WEDŁUG WAŻNIEJSZYCH KRAJÓW Z WYMIENIENIEM SEKCJI CN W 2021 R. (dok.)**  
 IMPORTS AND EXPORTS BY MAJOR COUNTRIES AND CN SECTIONS IN 2021 (cont.)

SEKCJE SECTIONS	Import Imports			Eksport Exports		
	w tys. PLN in thousand PLN	w tys. EUR in thousand EUR	w tys. dol. USA in thousand USD	w tys. PLN in thousand PLN	w tys. EUR in thousand EUR	w tys. dol. USA in thousand USD
WŁOCHY (dok.) ITALY (cont.)						
Metale nieszlachetne i artykuły z nich .....	10849075,8	2375399	2818194	6884742,1	1507504	1789065
Base metals and articles thereof						
Maszyny i urządzenia, sprzęt elektryczny i elektrotechniczny .....	16812907,3	3682761	4373629	16791718,1	3678165	4368053
Machinery and mechanical appliances, electrical and electrotechnical equipment						
Sprzęt transportowy .....	6973827,0	1527841	1816015	9357435,6	2050762	2441575
Transport equipment						
Przyrządy i aparatura, optyczne, fotograficzne, pomiarowe, kontrolne, itp. ....	983731,4	215480	255974	1180221,6	258602	307386
Optical, photographic, measuring, checking in- struments, etc.						
Broń i amunicja .....	30070,4	6575	7790	1770,9	388	460
Arms and ammunition						
Artykuły przemysłowe różne — meble, pefa- brykaty budynków, zabawki, itp. ....	1476347,6	323243	383521	2151709,7	470986	558360
Miscellaneous manufactured articles						
Dzieła sztuki, przedmioty kolekcjonerskie i an- tyki .....	1233,5	269	318	63032,2	13787	16336
Works of art, collectors' pieces and antiques						



**TABL. 29. IMPORT WEDŁUG KRAJU WYSYŁKI I EKSPORT WEDŁUG WAŻNIEJSZYCH KRAJÓW Z WYMIENIENIEM SEKCJI CN W 2021 R. (ceny bieżące)**

IMPORTS BY COUNTRY OF CONSIGNMENT AND EXPORTS BY MAJOR COUNTRIES AND CN SECTIONS IN 2021 (current prices)

U w a g a. Tajwan — Chiny — Tajwan.

N o t e. Taiwan — China — Taiwan.

SEKCJE SECTIONS	Import Imports			Eksport Exports		
	w tys. PLN in thousand PLN	w tys. EUR in thousand EUR	w tys. dol. USA in thousand USD	w tys. PLN in thousand PLN	w tys. EUR in thousand EUR	w tys. dol. USA in thousand USD
<b>ARGENTYNA ARGENTINA</b>						
<b>OGÓŁEM</b> .....	<b>3604449,1</b>	<b>788690</b>	<b>935550</b>	<b>395417,3</b>	<b>86627</b>	<b>102847</b>
<b>TOTAL</b>						
Zwierzęta żywe; produkty pochodzenia zwierzęcego .....	52845,5	11566	13712	24,3	5	6
Live animals; animal products						
Produkty pochodzenia roślinnego .....	392132,4	85854	101990	5890,2	1295	1543
Vegetable products						
Przetwory spożywcze .....	3013607,6	659208	781553	11134,6	2439	2906
Prepared foodstuffs						
Produkty przemysłu chemicznego .....	2268,5	496	589	36498,0	7998	9505
Products of the chemical industry						
Tworzywa sztuczne i kauczuk oraz artykuły z nich .....	747,7	164	196	65791,2	14441	17133
Plastics and rubber and articles thereof						
Ścier drzewny, papier, tektura i artykuły z nich .....	15,0	3	4	23450,7	5144	6125
Pulp of wood, paper, paperboard and articles thereof						
Metale nieszlachetne i artykuły z nich .....	1058,9	230	273	13956,3	3058	3636
Base metals and articles thereof						
Maszyny i urządzenia, sprzęt elektryczny i elektrotechniczny .....	1908,2	418	493	92715,4	20297	24067
Machinery and mechanical appliances, electrical and electrotechnical equipment						
Sprzęt transportowy .....	132301,1	29097	34767	70458,4	15417	18287
Transport equipment						
Artykuły przemysłowe różne — meble, prefabrykaty budynków, zabawki, itp. ....	43,3	9	11	39794,4	8731	10427
Miscellaneous manufactured articles						
<b>AUSTRIA AUSTRIA</b>						
<b>OGÓŁEM</b> .....	<b>28443100,1</b>	<b>6229843</b>	<b>7398501</b>	<b>29687442,9</b>	<b>6499083</b>	<b>7710090</b>
<b>TOTAL</b>						
Zwierzęta żywe; produkty pochodzenia zwierzęcego .....	173544,4	37971	44992	574161,2	125651	148874
Live animals; animal products						
Produkty pochodzenia roślinnego .....	291572,5	63972	76200	359747,5	78803	93501
Vegetable products						
Tłuszcze i oleje .....	152420,8	33532	40086	159225,4	34765	40947
Fats and oils						
Przetwory spożywcze .....	1189886,9	260291	308395	1671682,5	366133	434331
Prepared foodstuffs						
Produkty mineralne .....	112032,4	24553	29188	1927841,0	421372	498508
Mineral products						
Produkty przemysłu chemicznego .....	6825992,4	1496430	1780914	1730967,9	378074	446270
Products of the chemical industry						
Tworzywa sztuczne i kauczuk oraz artykuły z nich .....	2617928,0	573017	679567	1830983,0	400916	475814
Plastics and rubber and articles thereof						

**TABL. 29. IMPORT WEDŁUG KRAJU WYSYŁKI I EKSPORT WEDŁUG WAZNIEJSZYCH KRAJÓW Z WYMIENIENIEM SEKCJI CN W 2021 R. (cd.)**  
**IMPORTS BY COUNTRY OF CONSIGNMENT AND EXPORTS BY MAJOR COUNTRIES AND CN SECTIONS IN 2021 (cont.)**

SEKCJE SECTIONS	Import Imports			Eksport Exports		
	w tys. PLN in thousand PLN	w tys. EUR in thousand EUR	w tys. dol. USA in thousand USD	w tys. PLN in thousand PLN	w tys. EUR in thousand EUR	w tys. dol. USA in thousand USD
<b>AUSTRIA (dok.) AUSTRIA (cont.)</b>						
Skóry i artykuły z nich .....	67187,7	14723	17505	146250,3	32012	37917
Raw hides and skins, articles thereof						
Drewno i artykuły z drewna .....	402521,6	88178	104709	626068,9	137117	162902
Wood and articles of wood						
Ścier drzewny, papier, tektura i artykuły z nich thereof	1984567,2	434299	514778	1099250,0	240631	285409
Pulp of wood, paper, paperboard and articles thereof						
Materiały i artykuły włókiennicze .....	739248,4	161706	191398	1293944,4	283095	335454
Textiles and textile articles						
Obuwie, nakrycia głowy, itp. ....	308036,4	67487	80156	314589,3	68917	81893
Footwear, headgear, etc.						
Artykuły z kamienia, wyroby ceramiczne, szkło Articles of stone, ceramic products, glass	132066,2	28917	34290	480113,0	105145	124817
Artykuły z kamienia, wyroby ceramiczne, szkło Articles of stone, ceramic products, glass						
Perły, kamienie szlachetne, metale szlachetne i artykuły z nich .....	284718,7	62296	73954	34735,4	7601	8990
Pearls, precious stones and metals, articles thereof						
Metale nieszlachetne i artykuły z nich .....	4436472,8	971540	1153498	4101513,1	898213	1066375
Base metals and articles thereof						
Maszyny i urządzenia, sprzęt elektryczny i elektrotechniczny .....	5927503,9	1298140	1541266	6413819,0	1404634	1667385
Machinery and mechanical appliances, electrical and electrotechnical equipment						
Sprzęt transportowy .....	1803713,6	395213	469412	3583799,0	784818	932013
Transport equipment						
Przyrządy i aparatura, optyczne, fotograficzne, pomiarowe, kontrolne, itp. ....	518181,8	113493	134787	376881,7	82435	97554
Optical, photographic, measuring, checking in- struments, etc.						
Artykuły przemysłowe różne — meble, prefa- brykaty budynków, zabawki, itp. ....	464019,7	101579	120441	2959430,4	648216	770502
Miscellaneous manufactured articles						
<b>BELGIA BELGIUM</b>						
<b>OGÓŁEM .....</b>	<b>50079142,3</b>	<b>10966378</b>	<b>13017267</b>	<b>32574752,2</b>	<b>7133087</b>	<b>8467193</b>
<b>TOTAL</b>						
Zwierzęta żywe; produkty pochodzenia zwie- rzęcego .....	1859123,3	407247	483702	938242,2	205476	244045
Live animals; animal products						
Produkty pochodzenia roślinnego .....	995813,4	218159	259381	710424,6	155440	184217
Vegetable products						
Tłuszcze i oleje .....	235615,3	51542	61017	46822,7	10233	12143
Fats and oils						
Przetwory spożywcze .....	2844830,7	623366	740960	2567016,8	561988	666989
Prepared foodstuffs						
Produkty mineralne .....	658546,5	143967	170240	1019279,0	222303	261054
Mineral products						
Produkty przemysłu chemicznego .....	10742379,7	2352174	2790255	3145373,3	688696	816484
Products of the chemical industry						
Tworzywa sztuczne i kauczuk oraz artykuły z nich .....	7956024,7	1741698	2066502	2769738,6	606554	720342
Plastics and rubber and articles thereof						
Skóry i artykuły z nich .....	172917,9	37898	45058	57254,5	12516	14792
Raw hides and skins, articles thereof						

**TABL. 29. IMPORT WEDŁUG KRAJU WYSYŁKI I EKSPORT WEDŁUG WAZNIEJSZYCH KRAJÓW Z WYMIENIENIEM SEKCJI CN W 2021 R. (cd.)**  
**IMPORTS BY COUNTRY OF CONSIGNMENT AND EXPORTS BY MAJOR COUNTRIES AND CN SECTIONS IN 2021 (cont.)**

SEKCJE SECTIONS	Import Imports			Eksport Exports		
	w tys. PLN in thousand PLN	w tys. EUR in thousand EUR	w tys. dol. USA in thousand USD	w tys. PLN in thousand PLN	w tys. EUR in thousand EUR	w tys. dol. USA in thousand USD
<b>BELGIA (dok.) BELGIUM (cont.)</b>						
Drewno i artykuły z drewna .....	240560,5	52751	62820	743926,0	162993	193829
Wood and articles of wood						
Ścier drzewny, papier, tektura i artykuły z nich Pulp of wood, paper, paperboard and articles thereof	609244,1	133427	158475	729033,2	159622	189533
Materiały i artykuły włókiennicze .....	1875318,2	410275	485972	846470,6	185202	219391
Textiles and textile articles						
Obuwie, nakrycia głowy, itp. ....	893447,7	195868	232857	99424,3	21757	25790
Footwear, headgear, etc.						
Artykuły z kamienia, wyroby ceramiczne, szkło Articles of stone, ceramic products, glass	645371,7	141503	168272	636634,0	139422	165575
Perły, kamienie szlachetne, metale szlachetne i artykuły z nich .....	127428,7	27849	32950	379526,6	82981	98244
Pearls, precious stones and metals, articles thereof						
Metale nieszlachetne i artykuły z nich .....	5359622,6	1172264	1389326	2824391,4	618210	733380
Base metals and articles thereof						
Maszyny i urządzenia, sprzęt elektryczny i elektrotechniczny .....	6027507,8	1321010	1569919	8286405,5	1815316	2156798
Machinery and mechanical appliances, electrical and electrotechnical equipment						
Sprzęt transportowy .....	7330817,5	1605838	1908191	4303737,6	943392	1122528
Transport equipment						
Przyrządy i aparatura, optyczne, fotograficzne, pomiarowe, kontrolne, itp. ....	1078898,0	236311	280682	246659,3	54004	64072
Optical, photographic, measuring, checking in- struments, etc.						
Artykuły przemysłowe różne — meble, prefa- brykaty budynków, zabawki, itp. ....	419531,2	91891	109107	2185824,0	478528	567947
Miscellaneous manufactured articles						
Dziela sztuki, przedmioty kolekcjonerskie i an- tyki .....	276,4	61	73	37146,1	8143	9672
Works of art, collectors' pieces and antiques						
<b>BIAŁORUŚ BELARUS</b>						
<b>OGÓŁEM .....</b>	<b>8587014,3</b>	<b>1880523</b>	<b>2232885</b>	<b>8041026,0</b>	<b>1759889</b>	<b>2087540</b>
<b>TOTAL</b>						
Zwierzęta żywe; produkty pochodzenia zwie- rzęcego .....	13060,7	2852	3369	108647,3	23729	28008
Live animals; animal products						
Produkty pochodzenia roślinnego .....	182211,0	39932	47296	755571,1	165305	196090
Vegetable products						
Tłuszcze i oleje .....	249680,5	54537	64288	2110,9	462	547
Fats and oils						
Przetwory spożywcze .....	95817,6	21015	25039	269574,6	58929	69715
Prepared foodstuffs						
Produkty mineralne .....	2315953,0	508035	605313	64280,2	14063	16647
Mineral products						
Produkty przemysłu chemicznego .....	1201098,5	262602	310638	834036,6	182465	216330
Products of the chemical industry						
Tworzywa sztuczne i kauczuk oraz artykuły z nich .....	323908,9	70886	84120	837877,0	183472	217850
Plastics and rubber and articles thereof						

TABL. 29. **IMPORT WEDŁUG KRAJU WYSYŁKI I EKSPORT WEDŁUG WAZNIEJSZYCH KRAJÓW Z WYMIENIENIEM SEKCJI CN W 2021 R. (cd.)**

IMPORTS BY COUNTRY OF CONSIGNMENT AND EXPORTS BY MAJOR COUNTRIES AND CN SECTIONS IN 2021 (cont.)

SEKCJE SECTIONS	Import Imports			Eksport Exports		
	w tys. PLN in thousand PLN	w tys. EUR in thousand EUR	w tys. dol. USA in thousand USD	w tys. PLN in thousand PLN	w tys. EUR in thousand EUR	w tys. dol. USA in thousand USD
<b>BIAŁORUŚ (dok.) BELARUS (cont.)</b>						
Skóry i artykuły z nich .....	24453,0	5349	6337	25166,8	5514	6543
Raw hides and skins, articles thereof						
Drewno i artykuły z drewna .....	1631406,5	357291	424193	105448,1	23086	27390
Wood and articles of wood						
Ścier drzewny, papier, tektura i artykuły z nich thereof	99685,2	21814	25859	361619,8	79098	93717
Pulp of wood, paper, paperboard and articles thereof						
Materiały i artykuły włókiennicze .....	116697,3	25563	30396	353912,9	77453	91893
Textiles and textile articles						
Obuwie, nakrycia głowy, itp. ....	2179,0	478	567	42830,3	9378	11144
Footwear, headgear, etc.						
Artykuły z kamienia, wyroby ceramiczne, szkło Articles of stone, ceramic products, glass	253841,4	55593	66034	167301,0	36597	43369
Artykuły z kamienia, wyroby ceramiczne, szkło						
Metale nieszlachetne i artykuły z nich .....	1180033,6	258094	306071	733366,9	160520	190439
Base metals and articles thereof						
Maszyny i urządzenia, sprzęt elektryczny i elektrotechniczny .....	162218,9	35481	41952	1970800,2	431467	512082
Machinery and mechanical appliances, electrical and electrotechnical equipment						
Sprzęt transportowy .....	220832,2	48503	57961	1051830,7	230262	273149
Transport equipment						
Przyrządy i aparatura, optyczne, fotograficzne, pomiarowe, kontrolne, itp. ....	8987,2	1974	2354	135258,5	29620	35144
Optical, photographic, measuring, checking instruments, etc.						
Artykuły przemysłowe różne — meble, prefa- brykaty budynków, zabawki, itp. ....	501277,8	109719	130148	219883,5	48139	57092
Miscellaneous manufactured articles						
<b>BRAZYLIA BRAZIL</b>						
<b>O G Ó Ł E M .....</b>	<b>4003904,7</b>	<b>876626</b>	<b>1038897</b>	<b>2505212,0</b>	<b>549038</b>	<b>652543</b>
<b>TOTAL</b>						
Produkty pochodzenia roślinnego .....	185179,8	40488	47858	68097,8	15064	18176
Vegetable products						
Przetwory spożywcze .....	1660188,6	364245	433186	78693,6	17218	20395
Prepared foodstuffs						
Produkty mineralne .....	1150252,8	251640	297942	96086,4	21129	25317
Mineral products						
Produkty przemysłu chemicznego .....	89791,5	19640	23280	436601,9	95788	114135
Products of the chemical industry						
Tworzywa sztuczne i kauczuk oraz artykuły z nich .....	30957,8	6782	8055	374580,7	81909	96929
Plastics and rubber and articles thereof						
Skóry i artykuły z nich .....	55459,2	12150	14442	954,6	209	247
Raw hides and skins, articles thereof						
Drewno i artykuły z drewna .....	5772,4	1259	1488	38461,0	8443	10069
Wood and articles of wood						
Ścier drzewny, papier, tektura i artykuły z nich thereof	263840,7	57711	68349	73364,9	16098	19242
Pulp of wood, paper, paperboard and articles thereof						
Artykuły z kamienia, wyroby ceramiczne, szkło Articles of stone, ceramic products, glass	17164,0	3751	4444	50144,1	10991	13092
Artykuły z kamienia, wyroby ceramiczne, szkło						
Metale nieszlachetne i artykuły z nich .....	176775,1	38112	43605	172674,5	37892	45118
Base metals and skins and articles thereof						

**TABL. 29. IMPORT WEDŁUG KRAJU WYSYŁKI I EKSPORT WEDŁUG WAZNIEJSZYCH KRAJÓW Z WYMIENIENIEM SEKCJI CN W 2021 R. (cd.)**  
**IMPORTS BY COUNTRY OF CONSIGNMENT AND EXPORTS BY MAJOR COUNTRIES AND CN SECTIONS IN 2021 (cont.)**

SEKCJE SECTIONS	Import Imports			Eksport Exports		
	w tys. PLN in thousand PLN	w tys. EUR in thousand EUR	w tys. dol. USA in thousand USD	w tys. PLN in thousand PLN	w tys. EUR in thousand EUR	w tys. dol. USA in thousand USD
<b>BRAZYLIA (dok.) BRAZIL (cont.)</b>						
Maszyny i urządzenia, sprzęt elektryczny i elektrotechniczny .....	199979,1	43900	52231	743738,8	162886	193221
Machinery and mechanical appliances, electrical and electrotechnical equipment						
Sprzęt transportowy .....	100609,3	22019	26242	215202,2	47102	55841
Transport equipment						
Przyrządy i aparatura, optyczne, fotograficzne, pomiarowe, kontrolne, itp. ....	15901,2	3489	4131	61961,1	13581	16151
Optical, photographic, measuring, checking instruments, etc.						
Artykuły przemysłowe różne — meble, prefabrykaty budynków, zabawki, itp. ....	2874,1	629	748	75048,0	16437	19519
Miscellaneous manufactured articles						
<b>BULGARIA BULGARIA</b>						
<b>O G Ó Ł E M</b> .....	<b>3675962,8</b>	<b>804904</b>	<b>955339</b>	<b>6709538,9</b>	<b>1468825</b>	<b>1742331</b>
<b>TOTAL</b>						
Zwierzęta żywe; produkty pochodzenia zwierzęcego .....	25953,7	5655	6643	451473,7	98855	117339
Live animals; animal products						
Produkty pochodzenia roślinnego .....	260106,9	56918	67421	116863,2	25586	30376
Vegetable products						
Tłuszcze i oleje .....	25315,0	5521	6506	22589,8	4936	5841
Fats and oils						
Przetwory spożywcze .....	346853,2	75921	90015	844863,2	184946	219385
Prepared foodstuffs						
Produkty mineralne .....	13722,9	2985	3539	29473,2	6449	7646
Mineral products						
Produkty przemysłu chemicznego .....	223362,4	48833	57805	571439,1	125132	148550
Products of the chemical industry						
Tworzywa sztuczne i kauczuk oraz artykuły z nich .....	191974,6	42033	49919	574942,3	125886	149403
Plastics and rubber and articles thereof						
Skóry i artykuły z nich .....	15439,2	3389	4040	50999,8	11166	13244
Raw hides and skins, articles thereof						
Drewno i artykuły z drewna .....	6117,8	1343	1589	80731,5	17669	20949
Wood and articles of wood						
Ścier drzewny, papier, tektura i artykuły z nich .....	38480,4	8432	10018	139715,5	30568	36215
Pulp of wood, paper, paperboard and articles thereof						
Materiały i artykuły włókiennicze .....	175027,8	38314	45412	491839,0	107613	127432
Textiles and textile articles						
Obuwie, nakrycia głowy, itp. ....	28121,4	6168	7339	250642,2	54869	65088
Footwear, headgear, etc.						
Artykuły z kamienia, wyroby ceramiczne, szkło .....	159845,5	35032	41739	96534,8	21140	25120
Articles of stone, ceramic products, glass						
Perły, kamienie szlachetne, metale szlachetne i artykuły z nich .....	23743,8	5190	6148	57892,4	12582	14653
Pearls, precious stones and metals, articles thereof						
Metale nieszlachetne i artykuły z nich .....	917928,7	200934	238307	480594,6	105242	124831
Base metals and articles thereof						

TABL. 29. **IMPORT WEDŁUG KRAJU WYSYŁKI I EKSPORT WEDŁUG WAZNIEJSZYCH KRAJÓW Z WYMIENIENIEM SEKCJI CN W 2021 R. (cd.)**  
 IMPORTS BY COUNTRY OF CONSIGNMENT AND EXPORTS BY MAJOR COUNTRIES AND CN SECTIONS IN 2021 (cont.)

SEKCJE SECTIONS	Import Imports			Eksport Exports		
	w tys. PLN in thousand PLN	w tys. EUR in thousand EUR	w tys. dol. USA in thousand USD	w tys. PLN in thousand PLN	w tys. EUR in thousand EUR	w tys. dol. USA in thousand USD
<b>BULGARIA (dok.) BULGARIA (cont.)</b>						
Maszyny i urządzenia, sprzęt elektryczny i elektrotechniczny .....	812335,2	178037	211766	1267898,6	277532	329151
Machinery and mechanical appliances, electrical and electrotechnical equipment						
Sprzęt transportowy .....	161784,7	35458	42119	589970,9	129343	153996
Transport equipment						
Przyrządy i aparatura, optyczne, fotograficzne, pomiarowe, kontrolne, itp. ....	51213,7	11210	13313	62587,8	13709	16272
Optical, photographic, measuring, checking instruments, etc.						
Broń i amunicja .....	50636,4	11195	13480	91019,6	19813	23138
Arms and ammunition						
Artykuły przemysłowe różne — meble, prefabrykaty budynków, zabawki, itp. ....	147998,6	32337	38220	436901,6	95665	113554
Miscellaneous manufactured articles						
<b>CHINY CHINA</b>						
<b>OGÓŁEM .....</b>	<b>129644417,5</b>	<b>28361006</b>	<b>33583988</b>	<b>13978428,4</b>	<b>3061907</b>	<b>3637099</b>
<b>TOTAL</b>						
Zwierzęta żywe; produkty pochodzenia zwierzęcego .....	542950,2	118875	140914	563238,0	123598	147611
Live animals; animal products						
Produkty pochodzenia roślinnego .....	385330,6	84306	99923	45730,4	10007	11861
Vegetable products						
Przetwory spożywcze .....	319061,8	69869	83037	252485,6	55255	65526
Prepared foodstuffs						
Produkty mineralne .....	342480,2	74991	88828	128364,2	28374	34180
Mineral products						
Produkty przemysłu chemicznego .....	7807771,3	1708593	2024660	725588,2	158720	187942
Products of the chemical industry						
Tworzywa sztuczne i kauczuk oraz artykuły z nich .....	5537406,0	1211564	1435234	747900,4	163919	195002
Plastics and rubber and articles thereof						
Skóry i artykuły z nich .....	1088655,4	238229	282316	81277,4	17761	20922
Raw hides and skins, articles thereof						
Drewno i artykuły z drewna .....	550612,9	120323	142160	779854,7	170818	203180
Wood and articles of wood						
Ścier drzewny, papier, tektura i artykuły z nich .....	705684,2	154288	182441	124409,7	27274	32453
Pulp of wood, paper, paperboard and articles thereof						
Materiały i artykuły włókiennicze .....	9828290,4	2149345	2542773	130841,2	28637	33948
Textiles and textile articles						
Obuwie, nakrycia głowy, itp. ....	2799844,7	612752	726255	12144,0	2651	3128
Footwear, headgear, etc.						
Artykuły z kamienia, wyroby ceramiczne, szkło .....	2250307,9	492017	581786	387614,6	85011	101088
Articles of stone, ceramic products, glass						
Perły, kamienie szlachetne, metale szlachetne i artykuły z nich .....	217010,1	47448	56123	3397,0	746	888
Pearls, precious stones and metals, articles thereof						
Metale nieszlachetne i artykuły z nich .....	10171430,9	2224766	2632607	3886206,5	850457	1008090
Base metals and articles thereof						

**TABL. 29. IMPORT WEDŁUG KRAJU WYSYŁKI I EKSPORT WEDŁUG WAZNIEJSZYCH KRAJÓW Z WYMIENIENIEM SEKCJI CN W 2021 R. (cd.)**  
**IMPORTS BY COUNTRY OF CONSIGNMENT AND EXPORTS BY MAJOR COUNTRIES AND CN SECTIONS IN 2021 (cont.)**

SEKCJE SECTIONS	Import Imports			Eksport Exports		
	w tys. PLN in thousand PLN	w tys. EUR in thousand EUR	w tys. dol. USA in thousand USD	w tys. PLN in thousand PLN	w tys. EUR in thousand EUR	w tys. dol. USA in thousand USD
<b>CHINY (dok.) CHINA (cont.)</b>						
Maszyny i urządzenia, sprzęt elektryczny i elektrotechniczny .....	66728802,1	14597542	17289010	4289164,1	940051	1117950
Machinery and mechanical appliances, electrical and electrotechnical equipment						
Sprzęt transportowy .....	3837072,3	839584	994439	656343,6	143818	170949
Transport equipment						
Przyrządy i aparatura, optyczne, fotograficzne, pomiarowe, kontrolne, itp. ....	4297110,9	940575	1114767	736020,0	161104	191032
Optical, photographic, measuring, checking instruments, etc.						
Broń i amunicja .....	59254,7	12971	15348	154,7	33	38
Arms and ammunition						
Artykuły przemysłowe różne — meble, prefabrykaty budynków, zabawki, itp. ....	12166327,8	2660996	3149037	422226,8	92474	109881
Miscellaneous manufactured articles						
<b>CHORWACJA CROATIA</b>						
<b>OGÓŁEM .....</b>	<b>1471085,1</b>	<b>321864</b>	<b>381021</b>	<b>5369438,4</b>	<b>1175931</b>	<b>1396158</b>
<b>TOTAL</b>						
Zwierzęta żywe; produkty pochodzenia zwierzęcego .....	17129,9	3729	4375	256952,5	56246	66681
Live animals; animal products						
Produkty pochodzenia roślinnego .....	5710,5	1258	1503	107588,1	23580	28044
Vegetable products						
Przetwory spożywcze .....	121490,8	26610	31590	792068,7	173459	205783
Prepared foodstuffs						
Produkty mineralne .....	10272,2	2250	2677	40802,1	8917	10538
Mineral products						
Produkty przemysłu chemicznego .....	146808,6	32127	37981	334395,4	73280	87051
Products of the chemical industry						
Tworzywa sztuczne i kauczuk oraz artykuły z nich .....	61282,5	13418	15936	350650,2	76815	91319
Plastics and rubber and articles thereof						
Skóry i artykuły z nich .....	14833,7	3251	3873	49271,7	10789	12807
Raw hides and skins, articles thereof						
Drewno i artykuły z drewna .....	41993,2	9206	10946	85150,0	18655	22171
Wood and articles of wood						
Ścier drzewny, papier, tektura i artykuły z nich .....	65985,6	14434	17073	107710,8	23595	28046
Pulp of wood, paper, paperboard and articles thereof						
Materiały i artykuły włókiennicze .....	192410,7	42017	49534	418456,6	91561	108480
Textiles and textile articles						
Obuwie, nakrycia głowy, itp. ....	70742,5	15480	18313	188108,3	41185	48872
Footwear, headgear, etc.						
Artykuły z kamienia, wyroby ceramiczne, szkło .....	48299,7	10572	12561	162025,2	35489	42142
Articles of stone, ceramic products, glass						
Metale nieszlachetne i artykuły z nich .....	128555,1	28162	33472	538454,6	117914	139933
Base metals and articles thereof						
Maszyny i urządzenia, sprzęt elektryczny i elektrotechniczny .....	424347,7	92807	109713	920184,4	201425	238972
Machinery and mechanical appliances, electrical and electrotechnical equipment						
Sprzęt transportowy .....	46501,9	10192	12108	367756,6	80647	96127
Transport equipment						

**TABL. 29. IMPORT WEDŁUG KRAJU WYSYŁKI I EKSPORT WEDŁUG WAZNIEJSZYCH KRAJÓW Z WYMIENIENIEM SEKCJI CN W 2021 R. (cd.)**  
**IMPORTS BY COUNTRY OF CONSIGNMENT AND EXPORTS BY MAJOR COUNTRIES AND CN SECTIONS IN 2021 (cont.)**

SEKCJE SECTIONS	Import Imports			Eksport Exports		
	w tys. PLN in thousand PLN	w tys. EUR in thousand EUR	w tys. dol. USA in thousand USD	w tys. PLN in thousand PLN	w tys. EUR in thousand EUR	w tys. dol. USA in thousand USD
<b>CHORWACJA (dok.) CROATIA (cont.)</b>						
Przyrządy i aparatura, optyczne, fotograficzne, pomiarowe, kontrolne, itp. ....	14938,9	3266	3871	72288,9	15815	18748
Optical, photographic, measuring, checking instruments, etc.						
Artykuły przemysłowe różne — meble, prefabrykaty budynków, zabawki, itp. ....	43612,1	9538	11277	573588,5	125688	149417
Miscellaneous manufactured articles						
<b>CZECHY CZECHIA</b>						
<b>O G Ó Ł E M</b> .....	<b>49367042,5</b>	<b>10811336</b>	<b>12835063</b>	<b>77831175,4</b>	<b>17042409</b>	<b>20233419</b>
<b>TOTAL</b>						
Zwierzęta żywe; produkty pochodzenia zwierzęcego .....	524337,3	114764	136114	2384933,2	521995	618961
Live animals; animal products						
Produkty pochodzenia roślinnego .....	906708,3	198609	235962	936414,6	205084	243458
Vegetable products						
Tłuszcze i oleje .....	588661,6	128881	152817	359771,8	78637	92917
Fats and oils						
Przetwory spożywcze .....	1606226,2	351602	417023	3672897,5	804018	954120
Prepared foodstuffs						
Produkty mineralne .....	1969747,7	431110	511450	3813575,2	833616	985804
Mineral products						
Produkty przemysłu chemicznego .....	3669417,0	803160	952475	7585513,1	1660794	1971756
Products of the chemical industry						
Tworzywa sztuczne i kauczuk oraz artykuły z nich .....	3999884,4	875868	1039925	5720842,7	1252856	1487969
Plastics and rubber and articles thereof						
Skóry i artykuły z nich .....	98896,4	21675	25696	207588,5	45394	53708
Raw hides and skins, articles thereof						
Drewno i artykuły z drewna .....	812483,6	177701	210341	1144054,3	250548	297447
Wood and articles of wood						
Ścier drzewny, papier, tektura i artykuły z nich .....	857974,0	187823	222703	1872773,2	409844	485875
Pulp of wood, paper, paperboard and articles thereof						
Materiały i artykuły włókiennicze .....	1841206,4	403557	479929	2809724,6	614767	728473
Textiles and textile articles						
Obuwie, nakrycia głowy, itp. ....	365024,9	80044	95245	856225,6	187404	222392
Footwear, headgear, etc.						
Artykuły z kamienia, wyroby ceramiczne, szkło .....	1084383,6	237414	281702	1640591,9	359399	427158
Articles of stone, ceramic products, glass						
Perły, kamienie szlachetne, metale szlachetne i artykuły z nich .....	27458,6	6025	7165	911961,6	200154	238878
Pearls, precious stones and metals, articles thereof						
Metale nieszlachetne i artykuły z nich .....	8111621,4	1776475	2109442	14723169,7	3223901	3827705
Base metals and articles thereof						
Maszyny i urządzenia, sprzęt elektryczny i elektrotechniczny .....	12196501,4	2670395	3170152	14736282,1	3227602	3834813
Machinery and mechanical appliances, electrical and electrotechnical equipment						
Sprzęt transportowy .....	6858877,2	1504228	1789365	7104111,8	1556466	1850296
Transport equipment						



**TABL. 29. IMPORT WEDŁUG KRAJU WYSYŁKI I EKSPORT WEDŁUG WAZNIEJSZYCH KRAJÓW Z WYMIENIENIEM SEKCJI CN W 2021 R. (cd.)**

IMPORTS BY COUNTRY OF CONSIGNMENT AND EXPORTS BY MAJOR COUNTRIES AND CN SECTIONS IN 2021 (cont.)

SEKCJE SECTIONS	Import Imports			Eksport Exports		
	w tys. PLN in thousand PLN	w tys. EUR in thousand EUR	w tys. dol. USA in thousand USD	w tys. PLN in thousand PLN	w tys. EUR in thousand EUR	w tys. dol. USA in thousand USD
<b>CZECHY (dok.) CZECHIA (cont.)</b>						
Przyrządy i aparatura, optyczne, fotograficzne, pomiarowe, kontrolne, itp. ....	575801,3	126112	149617	1140579,5	249893	297021
Optical, photographic, measuring, checking instruments, etc.						
Broń i amunicja .....	74147,4	16274	19385	26523,9	5840	6991
Arms and ammunition						
Artykuły przemysłowe różne — meble, prefabrykaty budynków, zabawki, itp. ....	2467994,5	540390	641420	6158848,0	1348770	1601230
Miscellaneous manufactured articles						
Dzieła sztuki, przedmioty kolekcjonerskie i antyki .....	729689,4	159230	187135	24792,4	5427	6448
Works of art, collectors' pieces and antiques						
<b>DANIA DENMARK</b>						
<b>OGÓŁEM</b> .....	<b>15611092,9</b>	<b>3418969</b>	<b>4059157</b>	<b>21493394,7</b>	<b>4706319</b>	<b>5586630</b>
<b>TOTAL</b>						
Zwierzęta żywe; produkty pochodzenia zwierzęcego .....	3691926,9	808773	961216	1048831,3	229568	272226
Live animals; animal products						
Produkty pochodzenia roślinnego .....	312082,3	68435	81409	491602,8	107560	127346
Vegetable products						
Tłuszcze i oleje .....	26946,3	5896	6988	47109,3	10276	12157
Fats and oils						
Przetwory spożywcze .....	629005,1	137677	163214	1956141,6	428389	508600
Prepared foodstuffs						
Produkty mineralne .....	150063,4	32859	38997	456200,6	99301	116553
Mineral products						
Produkty przemysłu chemicznego .....	2121190,3	464557	551025	1395198,9	305606	362930
Products of the chemical industry						
Tworzywa sztuczne i kauczuk oraz artykuły z nich .....	839480,4	183906	218505	1400132,7	306665	364242
Plastics and rubber and articles thereof						
Skóry i artykuły z nich .....	69708,5	15269	18130	124850,0	27492	32936
Raw hides and skins, articles thereof						
Drewno i artykuły z drewna .....	141683,5	31023	36812	952244,8	208583	247864
Wood and articles of wood						
Ścier drzewny, papier, tektura i artykuły z nich .....	250460,7	54848	65143	763199,2	167046	198139
Pulp of wood, paper, paperboard and articles thereof						
Materiały i artykuły włókiennicze .....	650124,0	142325	168838	821021,1	179856	213742
Textiles and textile articles						
Obuwie, nakrycia głowy, itp. ....	70486,2	15432	18337	166376,9	36560	43714
Footwear, headgear, etc.						
Artykuły z kamienia, wyroby ceramiczne, szkło .....	123035,4	26941	31913	831877,4	182159	216378
Articles of stone, ceramic products, glass						
Metale nieszlachetne i artykuły z nich .....	1246020,1	272803	323624	2197071,0	480938	570851
Base metals and articles thereof						
Maszyny i urządzenia, sprzęt elektryczny i elektrotechniczny .....	3687775,2	807697	959092	4401830,9	963748	1143928
Machinery and mechanical appliances, electrical and electrotechnical equipment						
Sprzęt transportowy .....	463374,1	101405	120296	1455830,5	319133	379299
Transport equipment						

TABL. 29. **IMPORT WEDŁUG KRAJU WYSYŁKI I EKSPORT WEDŁUG WAZNIEJSZYCH KRAJÓW Z WYMIENIENIEM SEKCJI CN W 2021 R. (cd.)**  
 IMPORTS BY COUNTRY OF CONSIGNMENT AND EXPORTS BY MAJOR COUNTRIES AND CN SECTIONS IN 2021 (cont.)

SEKCJE SECTIONS	Import Imports			Eksport Exports		
	w tys. PLN in thousand PLN	w tys. EUR in thousand EUR	w tys. dol. USA in thousand USD	w tys. PLN in thousand PLN	w tys. EUR in thousand EUR	w tys. dol. USA in thousand USD
<b>DANIA (dok.) DENMARK (cont.)</b>						
Przyrządy i aparatura, optyczne, fotograficzne, pomiarowe, kontrolne, itp. ....	657409,7	143970	170887	1105621,6	242134	287290
Optical, photographic, measuring, checking instruments, etc.						
Artykuły przemysłowe różne — meble, prefabrykaty budynków, zabawki, itp. ....	461861,1	101110	119938	1866005,8	408630	485284
Miscellaneous manufactured articles						
<b>ESTONIA ESTONIA</b>						
<b>OGÓŁEM</b> .....	<b>2472753,5</b>	<b>541548</b>	<b>642852</b>	<b>6518803,8</b>	<b>1426713</b>	<b>1691996</b>
<b>TOTAL</b>						
Zwierzęta żywe; produkty pochodzenia zwierzęcego .....	133436,9	29160	34454	235953,4	51664	61320
Live animals; animal products						
Produkty pochodzenia roślinnego .....	36457,4	7958	9340	100781,6	22048	26140
Vegetable products						
Tłuszcze i oleje .....	3800,7	826	970	204835,7	44831	53196
Fats and oils						
Przetwory spożywcze .....	48692,9	10672	12688	407733,3	89392	106237
Prepared foodstuffs						
Produkty mineralne .....	23065,8	5053	6009	60227,9	13166	15582
Mineral products						
Produkty przemysłu chemicznego .....	198154,5	43479	51741	980393,1	214715	254953
Products of the chemical industry						
Tworzywa sztuczne i kauczuk oraz artykuły z nich .....	98395,9	21546	25573	543664,0	118998	141184
Plastics and rubber and articles thereof						
Drewno i artykuły z drewna .....	354729,7	77609	91985	228874,0	50149	59644
Wood and articles of wood						
Ścier drzewny, papier, tektura i artykuły z nich .....	165837,8	36262	42900	95132,8	20833	24717
Pulp of wood, paper, paperboard and articles thereof						
Materiały i artykuły włókiennicze .....	59045,8	12933	15368	296160,9	64831	76887
Textiles and textile articles						
Obuwie, nakrycia głowy, itp. ....	8369,4	1843	2206	59236,7	12983	15436
Footwear, headgear, etc.						
Artykuły z kamienia, wyroby ceramiczne, szkło .....	38580,1	8452	10044	170063,1	37235	44196
Articles of stone, ceramic products, glass						
Perły, kamienie szlachetne, metale szlachetne i artykuły z nich .....	284464,2	62499	74724	23714,6	5116	5869
Pearls, precious stones and metals, articles thereof						
Metale nieszlachetne i artykuły z nich .....	194207,2	42604	50770	950470,3	207929	246372
Base metals and articles thereof						
Maszyny i urządzenia, sprzęt elektryczny i elektrotechniczny .....	419706,3	91776	108655	969908,1	212377	251954
Machinery and mechanical appliances, electrical and electrotechnical equipment						
Sprzęt transportowy .....	73538,2	16088	19087	755307,4	165018	195365
Transport equipment						
Przyrządy i aparatura, optyczne, fotograficzne, pomiarowe, kontrolne, itp. ....	26868,2	5893	7003	74044,9	16205	19221
Optical, photographic, measuring, checking instruments, etc.						
Broń i amunicja .....	375,7	83	99	21939,2	4732	5450
Arms and ammunition						

**TABL. 29. IMPORT WEDŁUG KRAJU WYSYŁKI I EKSPORT WEDŁUG WAZNIEJSZYCH KRAJÓW Z WYMIENIENIEM SEKCJI CN W 2021 R. (cd.)**  
**IMPORTS BY COUNTRY OF CONSIGNMENT AND EXPORTS BY MAJOR COUNTRIES AND CN SECTIONS IN 2021 (cont.)**

SEKCJE SECTIONS	Import Imports			Eksport Exports		
	w tys. PLN in thousand PLN	w tys. EUR in thousand EUR	w tys. dol. USA in thousand USD	w tys. PLN in thousand PLN	w tys. EUR in thousand EUR	w tys. dol. USA in thousand USD
ESTONIA (dok.) ESTONIA (cont.)						
Artykuły przemysłowe różne — meble, prefabrykaty budynków, zabawki, itp. ....	169408,3	37081	43953	325786,8	71295	84478
Miscellaneous manufactured articles						
Dzieła sztuki, przedmioty kolekcjonerskie i antyki .....	134213,2	29423	34918	22,5	5	6
Works of art, collectors' pieces and antiques						
FINLANDIA FINLAND						
<b>OGÓŁEM .....</b>	<b>8643834,4</b>	<b>1892175</b>	<b>2243992</b>	<b>11008084,0</b>	<b>2410231</b>	<b>2860896</b>
<b>TOTAL</b>						
Zwierzęta żywe; produkty pochodzenia zwierzęcego .....	161410,7	35286	41795	72502,8	15889	18887
Live animals; animal products						
Produkty pochodzenia roślinnego .....	20590,4	4510	5350	172226,1	37668	44576
Vegetable products						
Tłuszcze i oleje .....	5178,4	1128	1326	142204,7	31197	37078
Fats and oils						
Przetwory spożywcze .....	126821,8	27749	32863	549662,0	120279	142544
Prepared foodstuffs						
Produkty mineralne .....	145488,9	31937	37787	199200,9	43823	52361
Mineral products						
Produkty przemysłu chemicznego .....	890337,0	195027	231135	653114,9	143013	169583
Products of the chemical industry						
Tworzywa sztuczne i kauczuk oraz artykuły z nich .....	936952,7	205146	243494	739443,1	161993	192491
Plastics and rubber and articles thereof						
Skóry i artykuły z nich .....	9207,9	2013	2390	294063,2	64570	76935
Raw hides and skins, articles thereof						
Drewno i artykuły z drewna .....	311775,5	68159	80606	165515,7	36236	43010
Wood and articles of wood						
Ścier drzewny, papier, tektura i artykuły z nich .....	1857689,2	406604	482349	219516,8	48061	56995
Pulp of wood, paper, paperboard and articles thereof						
Materiały i artykuły włókiennicze .....	206974,3	45295	53673	721656,1	157898	187162
Textiles and textile articles						
Obuwie, nakrycia głowy, itp. ....	14043,1	3076	3650	72358,2	15836	18792
Footwear, headgear, etc.						
Artykuły z kamienia, wyroby ceramiczne, szkło .....	35487,8	7774	9242	229690,8	50283	59704
Articles of stone, ceramic products, glass						
Metale nieszlachetne i artykuły z nich .....	2190456,2	479526	568972	2281470,1	499252	592247
Base metals and articles thereof						
Maszyny i urządzenia, sprzęt elektryczny i elektrotechniczny .....	1221625,4	267420	317321	2534328,5	554849	658560
Machinery and mechanical appliances, electrical and electrotechnical equipment						
Sprzęt transportowy .....	333921,6	73048	86488	915191,6	200373	238035
Transport equipment						
Przyrządy i aparatura, optyczne, fotograficzne, pomiarowe, kontrolne, itp. ....	123708,6	27063	32020	172157,9	37714	44865
Optical, photographic, measuring, checking instruments, etc.						
Artykuły przemysłowe różne — meble, prefabrykaty budynków, zabawki, itp. ....	31683,7	6928	8206	868068,7	190047	225589
Miscellaneous manufactured articles						

**TABL. 29. IMPORT WEDŁUG KRAJU WYSYŁKI I EKSPORT WEDŁUG WAZNIEJSZYCH KRAJÓW Z WYMIENIENIEM SEKCJI CN W 2021 R. (cd.)**  
**IMPORTS BY COUNTRY OF CONSIGNMENT AND EXPORTS BY MAJOR COUNTRIES AND CN SECTIONS IN 2021 (cont.)**

SEKCJE SECTIONS	Import Imports			Eksport Exports		
	w tys. PLN in thousand PLN	w tys. EUR in thousand EUR	w tys. dol. USA in thousand USD	w tys. PLN in thousand PLN	w tys. EUR in thousand EUR	w tys. dol. USA in thousand USD
	FRANCJA FRANCE					
<b>O G Ó Ł E M</b> .....	<b>51152157,6</b>	<b>11200088</b>	<b>13299038</b>	<b>75479093,9</b>	<b>16531988</b>	<b>19636380</b>
<b>TOTAL</b>						
Zwierzęta żywe; produkty pochodzenia zwierzęcego .....	1094320,4	239561	284209	2956693,9	647273	768047
Live animals; animal products						
Produkty pochodzenia roślinnego .....	1278250,1	280400	334143	1370622,8	300163	356344
Vegetable products						
Tłuszcze i oleje .....	58704,7	12835	15198	56284,5	12307	14544
Fats and oils						
Przetwory spożywcze .....	2716409,2	594732	705809	5520031,8	1208800	1435606
Prepared foodstuffs						
Produkty mineralne .....	354639,5	77555	91934	1429580,1	312182	369145
Mineral products						
Produkty przemysłu chemicznego .....	8877368,8	1944955	2311125	3572044,5	782376	929252
Products of the chemical industry						
Tworzywa sztuczne i kauczuk oraz artykuły z nich .....	4983785,0	1091483	1296200	6996521,4	1532704	1821216
Plastics and rubber and articles thereof						
Skóry i artykuły z nich .....	213080,0	46655	55355	181320,9	39618	46697
Raw hides and skins, articles thereof						
Drewno i artykuły z drewna .....	188686,3	41294	48913	2376228,0	520853	619802
Wood and articles of wood						
Ścier drzewny, papier, tektura i artykuły z nich .....	1205912,2	263996	313294	1768519,0	387212	459459
Pulp of wood, paper, paperboard and articles thereof						
Materiały i artykuły włókiennicze .....	1882014,9	412031	488788	1792208,4	392463	465673
Textiles and textile articles						
Obuwie, nakrycia głowy, itp. ....	717727,0	157159	186548	428793,0	93900	111478
Footwear, headgear, etc.						
Artykuły z kamienia, wyroby ceramiczne, szkło .....	680709,9	149126	177282	1319360,5	289134	343814
Articles of stone, ceramic products, glass						
Perły, kamienie szlachetne, metale szlachetne i artykuły z nich .....	71505,4	15652	18578	32653,6	7133	8395
Pearls, precious stones and metals, articles thereof						
Metale nieszlachetne i artykuły z nich .....	4605480,8	1008202	1195540	5483609,7	1201988	1430336
Base metals and articles thereof						
Maszyny i urządzenia, sprzęt elektryczny i elektrotechniczny .....	10160290,2	2225556	2643735	24172840,2	5295138	6291037
Machinery and mechanical appliances, electrical and electrotechnical equipment						
Sprzęt transportowy .....	9224117,8	2017110	2393852	8150559,1	1785377	2120346
Transport equipment						
Przyrządy i aparatura, optyczne, fotograficzne, pomiarowe, kontrolne, itp. ....	1465631,9	321071	381637	2269561,5	497003	590226
Optical, photographic, measuring, checking instruments, etc.						
Artykuły przemysłowe różne — meble, prefabrykaty budynków, zabawki, itp. ....	1351429,7	295878	351156	5565427,4	1218439	1445566
Miscellaneous manufactured articles						
Dziela sztuki, przedmioty kolekcjonerskie i antyki .....	12230,5	2681	3193	27164,4	5933	7021
Works of art, collectors' pieces and antiques						

**TABL. 29. IMPORT WEDŁUG KRAJU WYSYŁKI I EKSPORT WEDŁUG WAZNIEJSZYCH KRAJÓW Z WYMIENIENIEM SEKCJI CN W 2021 R. (cd.)**  
**IMPORTS BY COUNTRY OF CONSIGNMENT AND EXPORTS BY MAJOR COUNTRIES AND CN SECTIONS IN 2021 (cont.)**

SEKCJE SECTIONS	Import Imports			Eksport Exports		
	w tys. PLN in thousand PLN	w tys. EUR in thousand EUR	w tys. dol. USA in thousand USD	w tys. PLN in thousand PLN	w tys. EUR in thousand EUR	w tys. dol. USA in thousand USD
<b>GRECJA GREECE</b>						
<b>OGÓŁEM</b> <b>TOTAL</b>	<b>2381991,9</b>	<b>521639</b>	<b>619561</b>	<b>5615382,4</b>	<b>1229653</b>	<b>1459420</b>
Zwierzęta żywe; produkty pochodzenia zwierzęcego Live animals; animal products	54305,1	11899	14140	480531,3	105162	124643
Produkty pochodzenia roślinnego Vegetable products	509582,7	111702	132925	196044,8	42893	50877
Tłuszcze i oleje Fats and oils	46123,9	10097	11986	39488,1	8645	10234
Przetwory spożywcze Prepared foodstuffs	359346,0	78706	93590	679950,6	148872	176739
Produkty mineralne Mineral products	7469,9	1635	1944	40062,8	8767	10374
Produkty przemysłu chemicznego Products of the chemical industry	362556,2	79320	93998	500014,7	109605	130142
Tworzywa sztuczne i kauczuk oraz artykuły z nich Plastics and rubber and articles thereof	294859,5	64559	76652	437776,6	95812	113576
Skóry i artykuły z nich Raw hides and skins, articles thereof	1785,6	388	453	45508,2	9956	11792
Drewno i artykuły z drewna Wood and articles of wood	1759,9	385	457	43602,6	9544	11311
Ścier drzewny, papier, tektura i artykuły z nich Pulp of wood, paper, paperboard and articles thereof	33559,5	7340	8693	132558,9	29011	34408
Materiały i artykuły włókiennicze Textiles and textile articles	110989,6	24354	29046	143857,6	31453	37209
Obuwie, nakrycia głowy, itp. Footwear, headgear, etc.	1604,8	351	416	241656,0	52888	62759
Artykuły z kamienia, wyroby ceramiczne, szkło Articles of stone, ceramic products, glass	9500,4	2078	2470	64570,4	14147	16797
Metale nieszlachetne i artykuły z nich Base metals and articles thereof	372751,7	81604	96821	301613,4	66203	78919
Maszyny i urządzenia, sprzęt elektryczny i elektrotechniczny Machinery and mechanical appliances, electrical and electrotechnical equipment	171114,0	37443	44383	1540561,6	337184	399899
Sprzęt transportowy Transport equipment	14789,3	3229	3805	338748,3	74392	88808
Przyrządy i aparatura, optyczne, fotograficzne, pomiarowe, kontrolne, itp. Optical, photographic, measuring, checking instruments, etc.	18850,3	4129	4901	131475,4	28795	34196
Artykuły przemysłowe różne — meble, prefabrykaty budynków, zabawki, itp. Miscellaneous manufactured articles	7630,6	1672	1988	254471,8	55698	66011
<b>HISZPANIA SPAIN</b>						
<b>OGÓŁEM</b> <b>TOTAL</b>	<b>31215111,8</b>	<b>6837326</b>	<b>8121571</b>	<b>33264206,9</b>	<b>7285373</b>	<b>8651521</b>
Zwierzęta żywe; produkty pochodzenia zwierzęcego Live animals; animal products	1062501,3	232457	275269	1447328,5	316804	375718

TABL. 29. **IMPORT WEDŁUG KRAJU WYSYŁKI I EKSPORT WEDŁUG WAZNIEJSZYCH KRAJÓW Z WYMIENIENIEM SEKCJI CN W 2021 R. (cd.)**  
 IMPORTS BY COUNTRY OF CONSIGNMENT AND EXPORTS BY MAJOR COUNTRIES AND CN SECTIONS IN 2021 (cont.)

SEKCJE SECTIONS	Import Imports			Eksport Exports		
	w tys. PLN in thousand PLN	w tys. EUR in thousand EUR	w tys. dol. USA in thousand USD	w tys. PLN in thousand PLN	w tys. EUR in thousand EUR	w tys. dol. USA in thousand USD
HISZPANIA (dok.) SPAIN (cont.)						
Produkty pochodzenia roślinnego .....	3493274,5	765423	909984	844039,5	184747	218216
Vegetable products						
Tłuszcze i oleje .....	103742,9	22708	26958	16354,5	3583	4261
Fats and oils						
Przetwory spożywcze .....	1620634,9	354762	420729	2752550,3	602457	714576
Prepared foodstuffs						
Produkty mineralne .....	71535,1	15661	18565	772129,3	169434	202016
Mineral products						
Produkty przemysłu chemicznego .....	2665945,2	584015	693785	2406739,4	526742	625140
Products of the chemical industry						
Tworzywa sztuczne i kauczuk oraz artykuły z nich .....	2187200,0	478985	568855	2248121,1	492428	584933
Plastics and rubber and articles thereof						
Skóry i artykuły z nich .....	181263,8	39683	47063	97830,2	21391	25288
Raw hides and skins, articles thereof						
Drewno i artykuły z drewna .....	100842,8	22071	26188	244348,6	53526	63620
Wood and articles of wood						
Ścier drzewny, papier, tektura i artykuły z nich .....	697523,0	152546	180608	724043,0	158573	188237
Pulp of wood, paper, paperboard and articles thereof						
Materiały i artykuły włókiennicze .....	4945391,8	1082727	1284757	1036945,6	227077	269595
Textiles and textile articles						
Obuwie, nakrycia głowy, itp. ....	655355,1	143455	170139	308122,3	67423	79923
Footwear, headgear, etc.						
Artykuły z kamienia, wyroby ceramiczne, szkło .....	566126,4	123963	147145	400052,7	87623	104052
Articles of stone, ceramic products, glass						
Perły, kamienie szlachetne, metale szlachetne i artykuły z nich .....	231032,0	50584	60133	26992,2	5905	6958
Pearls, precious stones and metals, articles thereof						
Metale nieszlachetne i artykuły z nich .....	3934202,3	861621	1023582	1511124,4	331153	393613
Base metals and articles thereof						
Maszyny i urządzenia, sprzęt elektryczny i elektrotechniczny .....	4609401,5	1010468	1202522	10966324,4	2401688	2852050
Machinery and mechanical appliances, electrical and electrotechnical equipment						
Sprzęt transportowy .....	2988972,3	655178	778711	4897940,2	1073706	1277908
Transport equipment						
Przyrządy i aparatura, optyczne, fotograficzne, pomiarowe, kontrolne, itp. ....	337970,8	74083	88197	606473,7	132759	157348
Optical, photographic, measuring, checking instruments, etc.						
Artykuły przemysłowe różne — meble, prefabrykaty budynków, zabawki, itp. ....	749781,5	164219	195149	1921621,0	420676	498991
Miscellaneous manufactured articles						
Dzieła sztuki, przedmioty kolekcjonerskie i antyki .....	2111,3	463	554	32228,4	7044	8327
Works of art, collectors' pieces and antiques						
HOLANDIA NETHERLANDS						
<b>O G Ó Ł E M</b> .....	<b>85694791,3</b>	<b>18757327</b>	<b>22241430</b>	<b>57181047,7</b>	<b>12517725</b>	<b>14850223</b>
<b>TOTAL</b>						
Zwierzęta żywe; produkty pochodzenia zwierzęcego .....	2236708,2	489599	580533	2900929,6	635275	754171
Live animals; animal products						

**TABL. 29. IMPORT WEDŁUG KRAJU WYSYŁKI I EKSPORT WEDŁUG WAZNIEJSZYCH KRAJÓW Z WYMIENIENIEM SEKCJI CN W 2021 R. (cd.)**  
**IMPORTS BY COUNTRY OF CONSIGNMENT AND EXPORTS BY MAJOR COUNTRIES AND CN SECTIONS IN 2021 (cont.)**

SEKCJE SECTIONS	Import Imports			Eksport Exports		
	w tys. PLN in thousand PLN	w tys. EUR in thousand EUR	w tys. dol. USA in thousand USD	w tys. PLN in thousand PLN	w tys. EUR in thousand EUR	w tys. dol. USA in thousand USD
<b>HOLANDIA (dok.) NETHERLANDS (cont.)</b>						
Produkty pochodzenia roślinnego .....	5729811,5	1255721	1494230	2507642,3	548753	650019
Vegetable products						
Tłuszcze i oleje .....	1375468,0	301054	356845	312108,4	68257	80745
Fats and oils						
Przetwory spożywcze .....	4026223,3	882022	1047815	4587320,8	1004213	1191587
Prepared foodstuffs						
Produkty mineralne .....	1033940,8	226121	267476	1752560,0	384078	457057
Mineral products						
Produkty przemysłu chemicznego .....	11275333,7	2469065	2930059	3318665,7	725786	858911
Products of the chemical industry						
Tworzywa sztuczne i kauczuk oraz artykuły z nich .....	6930137,5	1516939	1799947	3629531,2	794917	944051
Plastics and rubber and articles thereof						
Skóry i artykuły z nich .....	367115,5	80268	94933	169728,0	37141	44004
Raw hides and skins, articles thereof						
Drewno i artykuły z drewna .....	191380,2	41881	49678	1305509,9	286053	340104
Wood and articles of wood						
Ścier drzewny, papier, tektura i artykuły z nich .....	1122810,6	245555	290727	1202678,0	263348	312562
Pulp of wood, paper, paperboard and articles thereof						
Materiały i artykuły włókiennicze .....	3552600,0	777682	922425	2487413,7	544547	645733
Textiles and textile articles						
Obuwie, nakrycia głowy, itp. ....	1046626,6	228925	271273	277621,6	60766	72088
Footwear, headgear, etc.						
Artykuły z kamienia, wyroby ceramiczne, szkło .....	292131,5	63949	75878	618523,0	135524	161149
Articles of stone, ceramic products, glass						
Perły, kamienie szlachetne, metale szlachetne i artykuły z nich .....	122829,9	26991	32147	10012,7	2184	2574
Pearls, precious stones and metals, articles thereof						
Metale nieszlachetne i artykuły z nich .....	6386530,7	1397757	1656628	4447548,0	974017	1156286
Base metals and articles thereof						
Maszyny i urządzenia, sprzęt elektryczny i elektrotechniczny .....	28941357,5	6330592	7494840	17217395,5	3768591	4470404
Machinery and mechanical appliances, electrical and electrotechnical equipment						
Sprzęt transportowy .....	5573132,3	1221704	1452991	4468046,9	978278	1161192
Transport equipment						
Przyrządy i aparatura, optyczne, fotograficzne, pomiarowe, kontrolne, itp. ....	3274612,6	716717	849770	818002,1	178912	211859
Optical, photographic, measuring, checking instruments, etc.						
Artykuły przemysłowe różne — meble, prefabrykaty budynków, zabawki, itp. ....	2215187,6	484598	573013	5095922,0	1115290	1321736
Miscellaneous manufactured articles						
Dziela sztuki, przedmioty kolekcjonerskie i antyki .....	820,1	179	211	48242,3	10557	12515
Works of art, collectors' pieces and antiques						
<b>INDIE INDIA</b>						
<b>OGÓŁEM .....</b>	<b>9668696,2</b>	<b>2114426</b>	<b>2504972</b>	<b>4331200,0</b>	<b>947473</b>	<b>1122352</b>
<b>TOTAL</b>						
Zwierzęta żywe; produkty pochodzenia zwierzęcego .....	50359,5	11003	13006	17082,5	3733	4416
Live animals; animal products						

TABL. 29. **IMPORT WEDŁUG KRAJU WYSYŁKI I EKSPORT WEDŁUG WAZNIEJSZYCH KRAJÓW Z WYMIENIENIEM SEKCJI CN W 2021 R. (cd.)**  
 IMPORTS BY COUNTRY OF CONSIGNMENT AND EXPORTS BY MAJOR COUNTRIES AND CN SECTIONS IN 2021 (cont.)

SEKCJE SECTIONS	Import Imports			Eksport Exports		
	w tys. PLN in thousand PLN	w tys. EUR in thousand EUR	w tys. dol. USA in thousand USD	w tys. PLN in thousand PLN	w tys. EUR in thousand EUR	w tys. dol. USA in thousand USD
INDIE (dok.) INDIA (cont.)						
Produkty pochodzenia roślinnego .....	187779,0	41139	48885	32950,0	7178	8432
Vegetable products						
Przetwory spożywcze .....	241393,9	52877	62770	36860,8	8066	9563
Prepared foodstuffs						
Produkty mineralne .....	105330,4	23071	27426	1182965,7	259477	308237
Mineral products						
Produkty przemysłu chemicznego .....	1238260,7	271148	321878	265775,2	58103	68724
Products of the chemical industry						
Tworzywa sztuczne i kauczuk oraz artykuły z nich .....	581227,4	127307	151317	358532,7	78458	93048
Plastics and rubber and articles thereof						
Skóry i artykuły z nich .....	81671,1	17869	21173	17596,1	3852	4568
Raw hides and skins, articles thereof						
Ścier drzewny, papier, tektura i artykuły z nich .....	11213,6	2449	2882	77001,5	16853	19969
Pulp of wood, paper, paperboard and articles thereof						
Materiały i artykuły włókiennicze .....	1288446,9	282073	334687	20236,6	4421	5219
Textiles and textile articles						
Obuwie, nakrycia głowy, itp. ....	272967,0	59780	70961	2651,9	581	691
Footwear, headgear, etc.						
Artykuły z kamienia, wyroby ceramiczne, szkło .....	594724,3	130231	154465	39410,6	8636	10269
Articles of stone, ceramic products, glass						
Perły, kamienie szlachetne, metale szlachetne i artykuły z nich .....	49936,3	10923	12922	1107,0	242	286
Pearls, precious stones and metals, articles thereof						
Metale nieszlachetne i artykuły z nich .....	1673194,1	365406	432489	459994,4	100608	119211
Base metals and articles thereof						
Maszyny i urządzenia, sprzęt elektryczny i elektrotechniczny .....	2684763,7	586174	692221	1529865,8	334117	395182
Machinery and mechanical appliances, electrical and electrotechnical equipment						
Sprzęt transportowy .....	362372,6	79348	94247	85374,1	18603	21844
Transport equipment						
Przyrządy i aparatura, optyczne, fotograficzne, pomiarowe, kontrolne, itp. ....	108084,3	23638	28047	151380,2	33087	39145
Optical, photographic, measuring, checking instruments, etc.						
Artykuły przemysłowe różne — meble, prefabrykaty budynków, zabawki, itp. ....	120011,7	26281	31201	33000,5	7213	8537
Miscellaneous manufactured articles						
INDONEZJA INDONESIA						
<b>OGÓŁEM .....</b>	<b>2143895,1</b>	<b>468633</b>	<b>554050</b>	<b>488767,9</b>	<b>106931</b>	<b>126783</b>
<b>TOTAL</b>						
Zwierzęta żywe; produkty pochodzenia zwierzęcego .....	15174,7	3318	3940	85569,6	18699	22210
Live animals; animal products						
Produkty pochodzenia roślinnego .....	63562,5	13904	16450	7198,4	1573	1858
Vegetable products						
Przetwory spożywcze .....	53052,2	11615	13738	51173,6	11238	13415
Prepared foodstuffs						
Produkty przemysłu chemicznego .....	149334,7	32667	38639	57812,8	12659	15042
Products of the chemical industry						



**TABL. 29. IMPORT WEDŁUG KRAJU WYSYŁKI I EKSPORT WEDŁUG WAZNIEJSZYCH KRAJÓW Z WYMIENIENIEM SEKCJI CN W 2021 R. (cd.)**  
**IMPORTS BY COUNTRY OF CONSIGNMENT AND EXPORTS BY MAJOR COUNTRIES AND CN SECTIONS IN 2021 (cont.)**

SEKCJE SECTIONS	Import Imports			Eksport Exports		
	w tys. PLN in thousand PLN	w tys. EUR in thousand EUR	w tys. dol. USA in thousand USD	w tys. PLN in thousand PLN	w tys. EUR in thousand EUR	w tys. dol. USA in thousand USD
<b>INDONEZJA (dok.) INDONESIA (cont.)</b>						
Tworzywa sztuczne i kauczuk oraz artykuły z nich .....	465687,4	101733	120390	34607,8	7571	8977
Raw hides and skins, articles thereof						
Drewno i artykuły z drewna .....	30322,6	6640	7870	1779,3	390	462
Wood and articles of wood						
Ścier drzewny, papier, tektura i artykuły z nich thereof	79602,8	17434	20695	4023,7	878	1037
Pulp of wood, paper, paperboard and articles thereof						
Materiały i artykuły włókiennicze .....	337191,1	73756	87384	3462,7	757	894
Textiles and textile articles						
Metale nieszlachetne i artykuły z nich .....	97464,0	21254	25053	61955,6	13567	16205
Base metals and articles thereof						
Maszyny i urządzenia, sprzęt elektryczny i elektrotechniczny .....	702095,8	153439	181028	139755,3	30560	36062
Machinery and mechanical appliances, electrical and electrotechnical equipment						
Sprzęt transportowy .....	26804,0	5847	6903	15183,4	3300	3841
Transport equipment						
Artykuły przemysłowe różne — meble, prefabrykaty budynków, zabawki, itp. ....	75064,4	16395	19343	5194,1	1139	1353
Miscellaneous manufactured articles						
<b>IRLANDIA IRELAND</b>						
<b>O G Ó Ł E M .....</b>	<b>7347652,1</b>	<b>1608606</b>	<b>1910305</b>	<b>6570122,9</b>	<b>1436507</b>	<b>1698417</b>
<b>TOTAL</b>						
Zwierzęta żywe; produkty pochodzenia zwierzęcego .....	376508,2	82423	97720	502967,0	110084	130540
Live animals; animal products						
Produkty pochodzenia roślinnego .....	12923,4	2828	3350	123274,4	27042	32294
Vegetable products						
Przetwory spożywcze .....	838515,5	183556	217688	890236,5	195024	231540
Prepared foodstuffs						
Produkty mineralne .....	4424,2	967	1143	34025,6	7427	8781
Mineral products						
Produkty przemysłu chemicznego .....	2580796,9	564282	669226	308067,9	67427	79973
Products of the chemical industry						
Tworzywa sztuczne i kauczuk oraz artykuły z nich .....	181999,9	39852	47305	288991,7	63279	75133
Plastics and rubber and articles thereof						
Drewno i artykuły z drewna .....	11699,4	2561	3039	179908,8	39336	46562
Wood and articles of wood						
Ścier drzewny, papier, tektura i artykuły z nich thereof	64578,2	14167	16835	89838,2	19679	23353
Pulp of wood, paper, paperboard and articles thereof						
Materiały i artykuły włókiennicze .....	45881,8	10046	11919	139237,1	30496	36316
Textiles and textile articles						
Artykuły z kamienia, wyroby ceramiczne, szkło	9993,8	2189	2590	74824,0	16371	19456
Articles of stone, ceramic products, glass						
Perły, kamienie szlachetne, metale szlachetne i artykuły z nich .....	24034,7	5270	6289	516,4	112	131
Pearls, precious stones and metals, articles thereof						
Metale nieszlachetne i artykuły z nich .....	93059,4	20372	24178	216805,1	47427	56165
Base metals and articles thereof						

TABL. 29. **IMPORT WEDŁUG KRAJU WYSYŁKI I EKSPORT WEDŁUG WAZNIEJSZYCH KRAJÓW Z WYMIENIENIEM SEKCJI CN W 2021 R. (cd.)**  
 IMPORTS BY COUNTRY OF CONSIGNMENT AND EXPORTS BY MAJOR COUNTRIES AND CN SECTIONS IN 2021 (cont.)

SEKCJE SECTIONS	Import Imports			Eksport Exports		
	w tys. PLN in thousand PLN	w tys. EUR in thousand EUR	w tys. dol. USA in thousand USD	w tys. PLN in thousand PLN	w tys. EUR in thousand EUR	w tys. dol. USA in thousand USD
IRLANDIA (dok.) IRELAND (cont.)						
Maszyny i urządzenia, sprzęt elektryczny i elektrotechniczny .....	2730210,4	598442	712080	2462762,2	539747	640942
Machinery and mechanical appliances, electrical and electrotechnical equipment						
Sprzęt transportowy .....	71286,3	15592	18549	847999,8	183173	210646
Transport equipment						
Przyrządy i aparatura, optyczne, fotograficzne, pomiarowe, kontrolne, itp. ....	250273,7	54836	65183	104507,0	22881	27162
Optical, photographic, measuring, checking instruments, etc.						
Artykuły przemysłowe różne — meble, prefabrykaty budynków, zabawki, itp. ....	36373,2	7934	9355	259269,2	56734	67242
Miscellaneous manufactured articles						
IZRAEL ISRAEL						
<b>OGÓŁEM</b> .....	<b>1061808,8</b>	<b>232634</b>	<b>276662</b>	<b>3961455,0</b>	<b>867632</b>	<b>1029811</b>
<b>TOTAL</b>						
Zwierzęta żywe; produkty pochodzenia zwierzęcego .....	16,8	4	4	534595,3	117009	138711
Live animals; animal products						
Produkty pochodzenia roślinnego .....	13367,4	2924	3463	58475,8	12819	15244
Vegetable products						
Przetwory spożywcze .....	43956,7	9624	11405	727345,5	159249	188961
Prepared foodstuffs						
Produkty przemysłu chemicznego .....	284152,1	62173	73798	368496,4	80753	96163
Products of the chemical industry						
Tworzywa sztuczne i kauczuk oraz artykuły z nich .....	134397,7	29451	34967	108048,0	23655	28031
Plastics and rubber and articles thereof						
Drewno i artykuły z drewna .....	1339,9	292	344	29906,0	6540	7736
Wood and articles of wood						
Ścier drzewny, papier, tektura i artykuły z nich .....	4108,6	896	1059	138956,7	30366	35883
Pulp of wood, paper, paperboard and articles thereof						
Materiały i artykuły włókiennicze .....	82962,7	18160	21525	48643,7	10635	12594
Textiles and textile articles						
Obuwie, nakrycia głowy, itp. ....	120,3	26	31	28228,1	6166	7278
Footwear, headgear, etc.						
Artykuły z kamienia, wyroby ceramiczne, szkło .....	3052,0	669	789	31176,0	6830	8122
Articles of stone, ceramic products, glass						
Metale nieszlachetne i artykuły z nich .....	68733,0	15040	17855	158297,1	34650	41126
Base metals and articles thereof						
Maszyny i urządzenia, sprzęt elektryczny i elektrotechniczny .....	227561,2	49856	59239	870878,5	190765	226355
Machinery and mechanical appliances, electrical and electrotechnical equipment						
Sprzęt transportowy .....	65596,8	14457	17574	388872,8	85568	102246
Transport equipment						
Przyrządy i aparatura, optyczne, fotograficzne, pomiarowe, kontrolne, itp. ....	60162,3	13187	15652	139107,7	30323	35620
Optical, photographic, measuring, checking instruments, etc.						

**TABL. 29. IMPORT WEDŁUG KRAJU WYSYŁKI I EKSPORT WEDŁUG WAZNIEJSZYCH KRAJÓW Z WYMIENIENIEM SEKCJI CN W 2021 R. (cd.)**  
**IMPORTS BY COUNTRY OF CONSIGNMENT AND EXPORTS BY MAJOR COUNTRIES AND CN SECTIONS IN 2021 (cont.)**

SEKCJE SECTIONS	Import Imports			Eksport Exports		
	w tys. PLN in thousand PLN	w tys. EUR in thousand EUR	w tys. dol. USA in thousand USD	w tys. PLN in thousand PLN	w tys. EUR in thousand EUR	w tys. dol. USA in thousand USD
<b>IZRAEL (dok.) ISRAEL (cont.)</b>						
Artykuły przemysłowe różne — meble, prefabrykaty budynków, zabawki, itp. ....	37134,2	8150	9738	269258,0	58946	69911
Miscellaneous manufactured articles						
Dzieła sztuki, przedmioty kolekcjonerskie i antyki .....	4421,4	969	1158	28340,2	6199	7388
Works of art, collectors' pieces and antiques						
<b>JAPONIA JAPAN</b>						
<b>OGÓŁEM .....</b>	<b>9292223,8</b>	<b>2035226</b>	<b>2417424</b>	<b>3348392,6</b>	<b>733300</b>	<b>870646</b>
<b>TOTAL</b>						
Zwierzęta żywe; produkty pochodzenia zwierzęcego .....	1180,2	258	304	307711,3	67226	79418
Live animals; animal products						
Produkty pochodzenia roślinnego .....	4478,2	978	1156	39712,4	8696	10323
Vegetable products						
Przetwory spożywcze .....	7892,4	1729	2053	88073,1	19275	22879
Prepared foodstuffs						
Produkty przemysłu chemicznego .....	1820861,8	398578	472784	269304,2	58928	69850
Products of the chemical industry						
Tworzywa sztuczne i kauczuk oraz artykuły z nich .....	784162,7	171649	203496	168965,7	36989	43926
Plastics and rubber and articles thereof						
Ścier drzewny, papier, tektura i artykuły z nich .....	25201,8	5517	6554	27882,3	6115	7294
Pulp of wood, paper, paperboard and articles thereof						
Materiały i artykuły włókiennicze .....	175980,5	38558	45847	63297,7	13893	16564
Textiles and textile articles						
Artykuły z kamienia, wyroby ceramiczne, szkło .....	90988,3	19912	23603	263776,4	57770	68626
Articles of stone, ceramic products, glass						
Metale nieszlachetne i artykuły z nich .....	898242,3	196731	233840	199855,3	43721	51772
Base metals and articles thereof						
Maszyny i urządzenia, sprzęt elektryczny i elektrotechniczny .....	3320053,7	727581	864929	1104307,3	241991	287616
Machinery and mechanical appliances, electrical and electrotechnical equipment						
Sprzęt transportowy .....	701806,8	153603	182606	500404,9	109690	130484
Transport equipment						
Przyrządy i aparatura, optyczne, fotograficzne, pomiarowe, kontrolne, itp. ....	1307435,1	286390	340181	169484,6	37168	44223
Optical, photographic, measuring, checking instruments, etc.						
Artykuły przemysłowe różne — meble, prefabrykaty budynków, zabawki, itp. ....	130949,7	28712	34109	91453,4	20045	23845
Miscellaneous manufactured articles						
<b>KANADA CANADA</b>						
<b>OGÓŁEM .....</b>	<b>1865752,3</b>	<b>408512</b>	<b>484753</b>	<b>5722237,1</b>	<b>1251198</b>	<b>1480856</b>
<b>TOTAL</b>						
Zwierzęta żywe; produkty pochodzenia zwierzęcego .....	12172,3	2670	3169	80420,5	17623	20989
Live animals; animal products						
Produkty pochodzenia roślinnego .....	65637,2	14355	16983	124411,1	27244	32308
Vegetable products						

**TABL. 29. IMPORT WEDŁUG KRAJU WYSYŁKI I EKSPORT WEDŁUG WAZNIEJSZYCH KRAJÓW Z WYMIENIENIEM SEKCJI CN W 2021 R. (cd.)**  
**IMPORTS BY COUNTRY OF CONSIGNMENT AND EXPORTS BY MAJOR COUNTRIES AND CN SECTIONS IN 2021 (cont.)**

SEKCJE SECTIONS	Import Imports			Eksport Exports		
	w tys. PLN in thousand PLN	w tys. EUR in thousand EUR	w tys. dol. USA in thousand USD	w tys. PLN in thousand PLN	w tys. EUR in thousand EUR	w tys. dol. USA in thousand USD
<b>KANADA (dok.) CANADA (cont.)</b>						
Przetwory spożywcze .....	95327,0	20864	24753	293142,9	64048	75702
Prepared foodstuffs						
Produkty mineralne .....	142564,3	31176	36712	10606,0	2328	2778
Mineral products						
Produkty przemysłu chemicznego .....	89341,3	19586	23294	470314,6	103025	122625
Products of the chemical industry						
Tworzywa sztuczne i kauczuk oraz artykuły z nich .....	53584,3	11749	13962	208923,9	45715	54158
Plastics and rubber and articles thereof						
Drewno i artykuły z drewna .....	514,6	112	131	63772,7	13978	16634
Wood and articles of wood						
Ścier drzewny, papier, tektura i artykuły z nich z thereof .....	43988,1	9635	11476	36292,6	7947	9426
Pulp of wood, paper, paperboard and articles thereof						
Materiały i artykuły włókiennicze .....	8319,4	1829	2189	45089,8	9848	11611
Textiles and textile articles						
Artykuły z kamienia, wyroby ceramiczne, szkło .....	4649,1	1014	1196	54060,0	11829	14031
Articles of stone, ceramic products, glass						
Metale nieszlachetne i artykuły z nich .....	227011,1	49670	59178	348658,9	76292	90449
Base metals and articles thereof						
Maszyny i urządzenia, sprzęt elektryczny i elektrotechniczny .....	825569,1	180467	213639	2643554,2	578493	685714
Machinery and mechanical appliances, electrical and electrotechnical equipment						
Sprzęt transportowy .....	155636,9	34470	41538	551544,6	119532	138708
Transport equipment						
Przyrządy i aparatura, optyczne, fotograficzne, pomiarowe, kontrolne, itp. ....	68600,3	15002	17779	362607,7	79337	93974
Optical, photographic, measuring, checking instruments, etc.						
Artykuły przemysłowe różne — meble, prefabrykaty budynków, zabawki, itp. ....	5496,5	1202	1427	389344,7	85311	101483
Miscellaneous manufactured articles						
Dziela sztuki, przedmioty kolekcjonerskie i antyki .....	52076,7	11366	13352	9968,4	2181	2580
Works of art, collectors' pieces and antiques						
<b>KAZACHSTAN KAZAKHSTAN</b>						
<b>OGÓŁEM</b> .....	<b>1058792,2</b>	<b>231313</b>	<b>272149</b>	<b>3184171,9</b>	<b>697928</b>	<b>831419</b>
<b>TOTAL</b>						
Zwierzęta żywe; produkty pochodzenia zwierzęcego .....	24058,5	5254	6176	26054,8	5685	6693
Live animals; animal products						
Produkty pochodzenia roślinnego .....	214407,5	46843	55364	132547,6	29009	34476
Vegetable products						
Przetwory spożywcze .....	570,8	126	151	104067,8	22762	26971
Prepared foodstuffs						
Produkty mineralne .....	72477,3	15825	18676	5701,5	1246	1474
Mineral products						
Produkty przemysłu chemicznego .....	260062,1	56986	67607	1318919,4	289889	347110
Products of the chemical industry						
Tworzywa sztuczne i kauczuk oraz artykuły z nich .....	193,7	43	52	85648,8	18748	22239
Plastics and rubber and articles thereof						

**TABL. 29. IMPORT WEDŁUG KRAJU WYSYŁKI I EKSPORT WEDŁUG WAZNIEJSZYCH KRAJÓW Z WYMIENIENIEM SEKCJI CN W 2021 R. (cd.)**  
**IMPORTS BY COUNTRY OF CONSIGNMENT AND EXPORTS BY MAJOR COUNTRIES AND CN SECTIONS IN 2021 (cont.)**

SEKCJE SECTIONS	Import Imports			Eksport Exports		
	w tys. PLN in thousand PLN	w tys. EUR in thousand EUR	w tys. dol. USA in thousand USD	w tys. PLN in thousand PLN	w tys. EUR in thousand EUR	w tys. dol. USA in thousand USD
<b>KAZACHSTAN (dok.) KAZAKHSTAN (cont.)</b>						
Drewno i artykuły z drewna .....	495,9	108	127	29131,6	6381	7590
Wood and articles of wood						
Ścier drzewny, papier, tektura i artykuły z nich Pulp of wood, paper, paperboard and articles thereof	340,3	75	88	124409,0	27246	32572
Materiały i artykuły włókiennicze .....	287,9	63	74	33264,3	7308	8740
Textiles and textile articles						
Artykuły z kamienia, wyroby ceramiczne, szkło Articles of stone, ceramic products, glass	12387,8	2715	3250	67945,2	14868	17653
Metale nieszlachetne i artykuły z nich .....	42124,4	9190	10842	125740,2	27505	32563
Base metals and articles thereof						
Maszyny i urządzenia, sprzęt elektryczny i elektrotechniczny .....	428985,3	93559	109117	796106,1	174066	206468
Machinery and mechanical appliances, electrical and electrotechnical equipment						
Sprzęt transportowy .....	58,7	13	15	135153,6	29556	35044
Transport equipment						
Przyrządy i aparatura, optyczne, fotograficzne, pomiarowe, kontrolne, itp. ....	148,7	32	38	78822,2	17204	20360
Optical, photographic, measuring, checking in- struments, etc.						
Artykuły przemysłowe różne — meble, prefa- brykaty budynków, zabawki, itp. ....	62,0	13	15	109379,6	23983	28531
Miscellaneous manufactured articles						
<b>KOREA POŁUDNIOWA SOUTH KOREA</b>						
<b>O G Ó Ł E M .....</b>	<b>24144942,4</b>	<b>5289269</b>	<b>6286538</b>	<b>3533031,0</b>	<b>773825</b>	<b>919415</b>
<b>T O T A L</b>						
Zwierzęta żywe; produkty pochodzenia zwie- żęcego .....	66653,7	14615	17523	64978,3	14205	16819
Live animals; animal products						
Produkty pochodzenia roślinnego .....	1985,0	435	515	96992,2	21228	25143
Vegetable products						
Przetwory spożywcze .....	59041,8	12931	15334	136423,4	29857	35406
Prepared foodstuffs						
Produkty mineralne .....	108671,5	23849	28478	18002,4	3929	4608
Mineral products						
Produkty przemysłu chemicznego .....	4684421,2	1026800	1222606	228775,6	50090	59512
Products of the chemical industry						
Tworzywa sztuczne i kauczuk oraz artykuły z nich .....	2421054,5	529901	628602	244945,3	53644	63764
Plastics and rubber and articles thereof						
Skóry i artykuły z nich .....	27234,6	5967	7079	18654,1	4075	4815
Raw hides and skins, articles thereof						
Ścier drzewny, papier, tektura i artykuły z nich Pulp of wood, paper, paperboard and articles thereof	28474,6	6251	7457	18863,6	4139	4934
Materiały i artykuły włókiennicze .....	422896,0	92589	109835	31227,5	6823	8059
Textiles and textile articles						
Artykuły z kamienia, wyroby ceramiczne, szkło Articles of stone, ceramic products, glass	85396,0	18700	22190	190094,4	41584	49275
Perły, kamienie szlachetne, metale szlachetne i artykuły z nich .....	3641,4	799	951	825949,7	181508	217217
Pearls, precious stones and metals, articles thereof						

TABL. 29. **IMPORT WEDŁUG KRAJU WYSYŁKI I EKSPORT WEDŁUG WAZNIEJSZYCH KRAJÓW Z WYMIENIENIEM SEKCJI CN W 2021 R. (cd.)**  
 IMPORTS BY COUNTRY OF CONSIGNMENT AND EXPORTS BY MAJOR COUNTRIES AND CN SECTIONS IN 2021 (cont.)

SEKCJE SECTIONS	Import Imports			Eksport Exports		
	w tys. PLN in thousand PLN	w tys. EUR in thousand EUR	w tys. dol. USA in thousand USD	w tys. PLN in thousand PLN	w tys. EUR in thousand EUR	w tys. dol. USA in thousand USD
<b>KOREA POŁUDNIOWA (dok.) SOUTH KOREA (cont.)</b>						
Metale nieszlachetne i artykuły z nich .....	2610826,6	572119	680627	279799,2	61126	72282
Base metals and articles thereof						
Maszyny i urządzenia, sprzęt elektryczny i elektrotechniczny .....	11066683,7	2424069	2879921	1001008,7	218949	259345
Machinery and mechanical appliances, electrical and electrotechnical equipment						
Sprzęt transportowy .....	1597595,2	349994	416028	160942,4	35265	41899
Transport equipment						
Przyrządy i aparatura, optyczne, fotograficzne, pomiarowe, kontrolne, itp. ....	647475,4	141668	167683	134295,4	29406	34905
Optical, photographic, measuring, checking instruments, etc.						
Broń i amunicja .....	247967,8	54395	64941	0,0	0	0
Arms and ammunition						
Artykuły przemysłowe różne — meble, prefabrykaty budynków, zabawki, itp. ....	58746,2	12836	15169	65999,3	14484	17279
Miscellaneous manufactured articles						
<b>LIBERIA LIBERIA</b>						
<b>OGÓŁEM .....</b>	<b>1070780,5</b>	<b>234566</b>	<b>279523</b>	<b>709188,3</b>	<b>155322</b>	<b>184602</b>
<b>TOTAL</b>						
Zwierzęta żywe; produkty pochodzenia zwierzęcego .....	0,0	0	0	90874,0	19895	23580
Live animals; animal products						
Produkty mineralne .....	311700,5	68327	81408	1634,9	359	424
Mineral products						
Tworzywa sztuczne i kauczuk oraz artykuły z nich .....	41050,5	8977	10629	6,1	1	2
Plastics and rubber and articles thereof						
Sprzęt transportowy .....	718019,2	157260	187483	610950,5	133810	159086
Transport equipment						
<b>LITWA LITHUANIA</b>						
<b>OGÓŁEM .....</b>	<b>10627589,9</b>	<b>2324908</b>	<b>2752877</b>	<b>22054523,8</b>	<b>4826232</b>	<b>5721323</b>
<b>TOTAL</b>						
Zwierzęta żywe; produkty pochodzenia zwierzęcego .....	967342,5	211527	250202	1039887,0	227670	270063
Live animals; animal products						
Produkty pochodzenia roślinnego .....	322993,8	70407	82737	502240,9	109950	130439
Vegetable products						
Tłuszcze i oleje .....	66593,3	14581	17290	133498,4	29190	34524
Fats and oils						
Przetwory spożywcze .....	590656,9	129336	153511	1621309,3	354969	421120
Prepared foodstuffs						
Produkty mineralne .....	2251177,3	491646	579529	3066562,9	669026	787538
Mineral products						
Produkty przemysłu chemicznego .....	1053846,6	230849	274214	2048644,4	448685	532826
Products of the chemical industry						
Tworzywa sztuczne i kauczuk oraz artykuły z nich .....	1638300,1	358542	425176	1993920,6	436386	517586
Plastics and rubber and articles thereof						
Skóry i artykuły z nich .....	44079,4	9694	11583	47508,6	10393	12311
Raw hides and skins, articles thereof						

**TABL. 29. IMPORT WEDŁUG KRAJU WYSYŁKI I EKSPORT WEDŁUG WAZNIEJSZYCH KRAJÓW Z WYMIENIENIEM SEKCJI CN W 2021 R. (cd.)**  
**IMPORTS BY COUNTRY OF CONSIGNMENT AND EXPORTS BY MAJOR COUNTRIES AND CN SECTIONS IN 2021 (cont.)**

SEKCJE SECTIONS	Import Imports			Eksport Exports		
	w tys. PLN in thousand PLN	w tys. EUR in thousand EUR	w tys. dol. USA in thousand USD	w tys. PLN in thousand PLN	w tys. EUR in thousand EUR	w tys. dol. USA in thousand USD
<b>LITWA (dok.) LITHUANIA (cont.)</b>						
Drewno i artykuły z drewna .....	365934,2	80091	95013	877026,2	191958	227663
Wood and articles of wood						
Ścier drzewny, papier, tektura i artykuły z nich Pulp of wood, paper, paperboard and articles thereof	267377,5	58519	69369	660453,4	144571	171508
Materiały i artykuły włókiennicze .....	262913,1	57649	68706	908199,6	198556	234923
Textiles and textile articles						
Obuwie, nakrycia głowy, itp. ....	40737,2	8934	10641	267879,4	58642	69617
Footwear, headgear, etc.						
Artykuły z kamienia, wyroby cera .....	113807,9	24918	29557	542300,5	118693	140783
Articles of stone, ceramic products, glass						
Perły, kamienie szlachetne, metale szlachetne i artykuły z nich .....	51596,5	11309	13421	49905,8	10981	13188
Pearls, precious stones and metals, articles thereof						
Metale nieszlachetne i artykuły z nich .....	719795,2	157401	186377	2705373,0	592251	702822
Base metals and articles thereof						
Maszyny i urządzenia, sprzęt elektryczny i elektrotechniczny .....	700458,7	153215	181304	2611228,9	571463	677699
Machinery and mechanical appliances, electrical and electrotechnical equipment						
Sprzęt transportowy .....	477812,5	104654	124210	1822595,6	399961	477158
Transport equipment						
Przyrządy i aparatura, optyczne, fotograficzne, pomiarowe, kontrolne, itp. ....	158445,1	34733	41277	167324,1	36585	43290
Optical, photographic, measuring, checking in- struments, etc.						
Broń i amunicja .....	2371,5	518	606	32408,7	6957	7884
Arms and ammunition						
Artykuły przemysłowe różne — meble, prefa- brykaty budynków, zabawki, itp. ....	531315,0	116376	138144	955684,4	209219	248231
Miscellaneous manufactured articles						
<b>LUKSEMBURG LUXEMBOURG</b>						
<b>OGÓŁEM .....</b>	<b>1890532,3</b>	<b>413898</b>	<b>491411</b>	<b>2032427,5</b>	<b>445091</b>	<b>528513</b>
<b>TOTAL</b>						
Produkty pochodzenia roślinnego .....	2680,4	586	695	31271,0	6867	8189
Vegetable products						
Przetwory spożywcze .....	16666,0	3687	4460	240063,2	52491	62094
Prepared foodstuffs						
Produkty mineralne .....	6275,4	1374	1631	25327,4	5551	6603
Mineral products						
Produkty przemysłu chemicznego .....	103403,1	22627	26835	139860,8	30606	36295
Products of the chemical industry						
Tworzywa sztuczne i kauczuk oraz artykuły z nich .....	403905,1	88418	104941	281297,8	61641	73333
Plastics and rubber and articles thereof						
Drewno i artykuły z drewna .....	522,6	115	137	26523,2	5828	6935
Wood and articles of wood						
Ścier drzewny, papier, tektura i artykuły z nich Pulp of wood, paper, paperboard and articles thereof	144828,6	31712	37647	36326,1	7967	9479
Materiały i artykuły włókiennicze .....	83275,6	18259	21756	48369,6	10596	12599
Textiles and textile articles						

TABL. 29. **IMPORT WEDŁUG KRAJU WYSYŁKI I EKSPORT WEDŁUG WAZNIEJSZYCH KRAJÓW Z WYMIENIENIEM SEKCJI CN W 2021 R. (cd.)**

IMPORTS BY COUNTRY OF CONSIGNMENT AND EXPORTS BY MAJOR COUNTRIES AND CN SECTIONS IN 2021 (cont.)

SEKCJE SECTIONS	Import Imports			Eksport Exports		
	w tys. PLN in thousand PLN	w tys. EUR in thousand EUR	w tys. dol. USA in thousand USD	w tys. PLN in thousand PLN	w tys. EUR in thousand EUR	w tys. dol. USA in thousand USD
<b>LUKSEMBURG (dok.) LUXEMBOURG (cont.)</b>						
Metale nieszlachetne i artykuły z nich .....	565442,7	123772	146831	311724,6	68205	80866
Base metals and articles thereof						
Maszyny i urządzenia, sprzęt elektryczny i elektrotechniczny .....	316170,2	69195	82121	220637,7	48326	57416
Machinery and mechanical appliances, electrical and electrotechnical equipment						
Sprzęt transportowy .....	64144,8	14037	16654	474039,0	103856	123425
Transport equipment						
Przyrządy i aparatura, optyczne, fotograficzne, pomiarowe, kontrolne, itp. ....	21202,7	4644	5522	31093,8	6819	8112
Optical, photographic, measuring, checking instruments, etc.						
Broń i amunicja .....	113122,3	24769	29497	6456,3	1417	1694
Arms and ammunition						
Artykuły przemysłowe różne — meble, prefabrykaty budynków, zabawki, itp. ....	28689,1	6278	7438	112962,6	24745	29401
Miscellaneous manufactured articles						
<b>ŁOTWA LATVIA</b>						
<b>OGÓŁEM .....</b>	<b>2988554,6</b>	<b>653701</b>	<b>774293</b>	<b>8309864,6</b>	<b>1819318</b>	<b>2158926</b>
<b>TOTAL</b>						
Zwierzęta żywe; produkty pochodzenia zwierzęcego .....	116725,3	25497	30120	476348,5	104285	123760
Live animals; animal products						
Produkty pochodzenia roślinnego .....	115188,9	25161	29771	265394,9	58091	68941
Vegetable products						
Tłuszcze i oleje .....	2716,2	592	698	47723,7	10448	12410
Fats and oils						
Przetwory spożywcze .....	101869,7	22306	26465	719292,6	157403	186605
Prepared foodstuffs						
Produkty mineralne .....	133064,8	29188	34713	83006,0	18189	21609
Mineral products						
Produkty przemysłu chemicznego .....	167487,1	36638	43442	928953,5	203492	241752
Products of the chemical industry						
Tworzywa sztuczne i kauczuk oraz artykuły z nich .....	143994,1	31500	37301	719318,5	157552	187091
Plastics and rubber and articles thereof						
Skóry i artykuły z nich .....	1896,7	415	493	32857,0	7182	8486
Raw hides and skins, articles thereof						
Drewno i artykuły z drewna .....	177420,9	38741	45704	175749,8	38475	45639
Wood and articles of wood						
Ścier drzewny, papier, tektura i artykuły z nich .....	86398,6	18898	22387	284896,1	62398	74068
Pulp of wood, paper, paperboard and articles thereof						
Materiały i artykuły włókiennicze .....	98785,9	21679	25874	415583,7	90888	107620
Textiles and textile articles						
Obuwie, nakrycia głowy, itp. ....	20776,5	4568	5453	97576,3	21363	25366
Footwear, headgear, etc.						
Artykuły z kamienia, wyroby ceramiczne, szkło .....	55879,4	12228	14487	197223,8	43155	51174
Articles of stone, ceramic products, glass						
Perły, kamienie szlachetne, metale szlachetne i artykuły z nich .....	7693,7	1673	1976	22559,4	4904	5711
Pearls, precious stones and metals, articles thereof						



**TABL. 29. IMPORT WEDŁUG KRAJU WYSYŁKI I EKSPORT WEDŁUG WAZNIEJSZYCH KRAJÓW Z WYMIENIENIEM SEKCJI CN W 2021 R. (cd.)**  
**IMPORTS BY COUNTRY OF CONSIGNMENT AND EXPORTS BY MAJOR COUNTRIES AND CN SECTIONS IN 2021 (cont.)**

SEKCJE SECTIONS	Import Imports			Eksport Exports		
	w tys. PLN in thousand PLN	w tys. EUR in thousand EUR	w tys. dol. USA in thousand USD	w tys. PLN in thousand PLN	w tys. EUR in thousand EUR	w tys. dol. USA in thousand USD
ŁOTWA (dok.) LATVIA (cont.)						
Metale nieszlachetne i artykuły z nich .....	1122250,5	245310	290215	852482,4	186591	221362
Base metals and articles thereof						
Maszyny i urządzenia, sprzęt elektryczny i elektrotechniczny .....	409889,0	89732	106386	1839417,1	402797	478166
Machinery and mechanical appliances, electrical and electrotechnical equipment						
Sprzęt transportowy .....	167614,4	36686	43546	545895,3	119527	141854
Transport equipment						
Przyrządy i aparatura, optyczne, fotograficzne, pomiarowe, kontrolne, itp. ....	9704,6	2121	2502	73679,4	16136	19161
Optical, photographic, measuring, checking instruments, etc.						
Artykuły przemysłowe różne — meble, prefabrykaty budynków, zabawki, itp. ....	49149,1	10756	12746	531559,2	116366	138061
Miscellaneous manufactured articles						
MALEZJA MALAYSIA						
<b>OGÓŁEM</b> .....	<b>2687015,3</b>	<b>588852</b>	<b>700332</b>	<b>945444,0</b>	<b>206983</b>	<b>245337</b>
<b>TOTAL</b>						
Zwierzęta żywe; produkty pochodzenia zwierzęcego .....	939,3	206	247	83528,6	18276	21621
Live animals; animal products						
Produkty pochodzenia roślinnego .....	165,2	36	44	28362,2	6206	7357
Vegetable products						
Przetwory spożywcze .....	1229,2	270	323	40037,4	8754	10352
Prepared foodstuffs						
Produkty mineralne .....	212,1	46	54	46460,6	10266	12434
Mineral products						
Produkty przemysłu chemicznego .....	142025,6	31109	36942	59171,1	12957	15398
Products of the chemical industry						
Tworzywa sztuczne i kauczuk oraz artykuły z nich .....	1186257,6	260510	311480	97976,7	21472	25563
Plastics and rubber and articles thereof						
Drewno i artykuły z drewna .....	21469,2	4693	5554	9807,2	2138	2505
Wood and articles of wood						
Ścier drzewny, papier, tektura i artykuły z nich thereof	1554,2	341	406	21293,6	4660	5535
Pulp of wood, paper, paperboard and articles thereof						
Artykuły z kamienia, wyroby ceramiczne, szkło	33764,0	7385	8759	71772,0	15717	18581
Articles of stone, ceramic products, glass						
Metale nieszlachetne i artykuły z nich .....	147407,5	32223	38029	88919,0	19598	23422
Base metals and articles thereof						
Maszyny i urządzenia, sprzęt elektryczny i elektrotechniczny .....	965018,3	211090	249894	299926,0	65409	76952
Machinery and mechanical appliances, electrical and electrotechnical equipment						
Sprzęt transportowy .....	35761,5	7862	9406	17105,0	3763	4485
Transport equipment						
Przyrządy i aparatura, optyczne, fotograficzne, pomiarowe, kontrolne, itp. ....	17305,9	3778	4452	20175,5	4417	5241
Optical, photographic, measuring, checking instruments, etc.						
Artykuły przemysłowe różne — meble, prefabrykaty budynków, zabawki, itp. ....	103871,3	22735	26968	51783,9	11347	13498
Miscellaneous manufactured articles						

**TABL. 29. IMPORT WEDŁUG KRAJU WYSYŁKI I EKSPORT WEDŁUG WAZNIEJSZYCH KRAJÓW Z WYMIENIENIEM SEKCJI CN W 2021 R. (cd.)**  
**IMPORTS BY COUNTRY OF CONSIGNMENT AND EXPORTS BY MAJOR COUNTRIES AND CN SECTIONS IN 2021 (cont.)**

SEKCJE SECTIONS	Import Imports			Eksport Exports		
	w tys. PLN in thousand PLN	w tys. EUR in thousand EUR	w tys. dol. USA in thousand USD	w tys. PLN in thousand PLN	w tys. EUR in thousand EUR	w tys. dol. USA in thousand USD
<b>MEKSYK MEXICO</b>						
<b>OGÓŁEM</b> .....	<b>1242902,9</b>	<b>271972</b>	<b>322242</b>	<b>7252092,8</b>	<b>1587248</b>	<b>1882015</b>
<b>TOTAL</b>						
Produkty pochodzenia roślinnego .....	10387,6	2266	2653	78179,2	17127	20324
Vegetable products						
Przetwory spożywcze .....	52483,8	11508	13651	133115,2	29146	34603
Prepared foodstuffs						
Produkty mineralne .....	3708,5	813	961	23697,9	5189	6161
Mineral products						
Produkty przemysłu chemicznego .....	42851,2	9374	11140	166212,5	36411	43268
Products of the chemical industry						
Tworzywa sztuczne i kauczuk oraz artykuły z nich .....	66842,9	14635	17336	428318,5	93794	111237
Plastics and rubber and articles thereof						
Ścier drzewny, papier, tektura i artykuły z nich .....	2290,9	506	609	95863,2	20947	24794
Pulp of wood, paper, paperboard and articles thereof						
Materiały i artykuły włókiennicze .....	1878,7	412	491	45197,4	9904	11758
Textiles and textile articles						
Artykuły z kamienia, wyroby ceramiczne, szkło .....	9348,7	2063	2489	59798,3	13129	15669
Articles of stone, ceramic products, glass						
Metale nieszlachetne i artykuły z nich .....	72467,9	15871	18838	244476,5	53614	63778
Base metals and articles thereof						
Maszyny i urządzenia, sprzęt elektryczny i elektrotechniczny .....	877417,6	191903	227217	5211433,1	1140387	1351847
Machinery and mechanical appliances, electrical and electrotechnical equipment						
Sprzęt transportowy .....	63073,7	13830	16423	415423,8	90877	107635
Transport equipment						
Przyrządy i aparatura, optyczne, fotograficzne, pomiarowe, kontrolne, itp. ....	17786,6	3895	4643	162557,1	35601	42258
Optical, photographic, measuring, checking instruments, etc.						
Artykuły przemysłowe różne — meble, prefabrykaty budynków, zabawki, itp. ....	11594,3	2538	3006	158606,1	34700	41029
Miscellaneous manufactured articles						
<b>NIEMCY GERMANY</b>						
<b>OGÓŁEM</b> .....	<b>349657951,7</b>	<b>76564400</b>	<b>90873294</b>	<b>378403925,1</b>	<b>82859879</b>	<b>98356813</b>
<b>TOTAL</b>						
Zwierzęta żywe; produkty pochodzenia zwierzęcego .....	5643046,2	1235893	1467294	11784011,3	2579782	3060514
Live animals; animal products						
Produkty pochodzenia roślinnego .....	5700302,8	1247861	1480574	8593495,8	1880775	2229182
Vegetable products						
Tłuszcze i oleje .....	1365184,2	298407	352698	1238830,8	271401	322373
Fats and oils						
Przetwory spożywcze .....	14073471,3	3081095	3655511	21652701,8	4740459	5623775
Prepared foodstuffs						
Produkty mineralne .....	9249480,0	2022892	2395487	4090757,0	894567	1059212
Mineral products						
Produkty przemysłu chemicznego .....	36009244,7	7883390	9356270	25471425,9	5573654	6607909
Products of the chemical industry						

**TABL. 29. IMPORT WEDŁUG KRAJU WYSYŁKI I EKSPORT WEDŁUG WAZNIEJSZYCH KRAJÓW Z WYMIENIENIEM SEKCJI CN W 2021 R. (cd.)**  
**IMPORTS BY COUNTRY OF CONSIGNMENT AND EXPORTS BY MAJOR COUNTRIES AND CN SECTIONS IN 2021 (cont.)**

SEKCJE SECTIONS	Import Imports			Eksport Exports		
	w tys. PLN in thousand PLN	w tys. EUR in thousand EUR	w tys. dol. USA in thousand USD	w tys. PLN in thousand PLN	w tys. EUR in thousand EUR	w tys. dol. USA in thousand USD
<b>NIEMCY (dok.) GERMANY (cont.)</b>						
Tworzywa sztuczne i kauczuk oraz artykuły z nich .....	30631809,3	6709164	7967654	25855174,3	5662881	6725542
Plastics and rubber and articles thereof						
Skóry i artykuły z nich .....	1496543,2	327770	388917	1472380,8	322180	381558
Raw hides and skins, articles thereof						
Drewno i artykuły z drewna .....	2158584,2	472415	560028	8933034,8	1956567	2324598
Wood and articles of wood						
Ścier drzewny, papier, tektura i artykuły z nich .....	14011315,9	3066755	3636510	14302580,1	3130242	3710726
Pulp of wood, paper, paperboard and articles thereof						
Materiały i artykuły włókiennicze .....	24143444,0	5288534	6282425	27697304,5	6066669	7208666
Textiles and textile articles						
Obuwie, nakrycia głowy, itp. ....	6553879,3	1436473	1708781	4574390,1	1002196	1191002
Footwear, headgear, etc.						
Artykuły z kamienia, wyroby ceramiczne, szkło .....	4474667,6	980218	1164469	6671825,5	1461771	1737243
Articles of stone, ceramic products, glass						
Perły, kamienie szlachetne, metale szlachetne i artykuły z nich .....	1799792,4	393680	466256	1186110,5	259474	307561
Pearls, precious stones and metals, articles thereof						
Metale nieszlachetne i artykuły z nich .....	38728223,2	8481090	10069187	40207411,5	8804721	10452541
Base metals and articles thereof						
Maszyny i urządzenia, sprzęt elektryczny i elektrotechniczny .....	86970675,2	19046422	22608788	99564374,0	21806717	25899160
Machinery and mechanical appliances, electrical and electrotechnical equipment						
Sprzęt transportowy .....	40545748,3	8881328	10546360	37559246,7	8228557	9776257
Transport equipment						
Przyrządy i aparatura, optyczne, fotograficzne, pomiarowe, kontrolne, itp. ....	9108228,7	1994353	2367280	6050305,4	1324606	1571372
Optical, photographic, measuring, checking instruments, etc.						
Broń i amunicja .....	83527,7	18257	21583	8850,3	1939	2305
Arms and ammunition						
Artykuły przemysłowe różne — meble, prefabrykaty budynków, zabawki, itp. ....	13033472,0	2852208	3380992	31326965,1	6855136	8123192
Miscellaneous manufactured articles						
Dziela sztuki, przedmioty kolekcjonerskie i antyki .....	3877311,3	846194	996232	162749,1	35584	42126
Works of art, collectors' pieces and antiques						
<b>NORWEGIA NORWAY</b>						
<b>OGÓŁEM</b> .....	<b>7438218,8</b>	<b>1624535</b>	<b>1920184</b>	<b>13297422,8</b>	<b>2911773</b>	<b>3459498</b>
<b>TOTAL</b>						
Zwierzęta żywe; produkty pochodzenia zwierzęcego .....	1808111,8	395210	467272	28089,3	6157	7326
Live animals; animal products						
Produkty pochodzenia roślinnego .....	2610,6	572	682	397302,9	86993	103226
Vegetable products						
Przetwory spożywcze .....	56430,3	12321	14522	790000,8	172812	204959
Prepared foodstuffs						
Produkty mineralne .....	2455716,3	534643	628527	489011,9	107149	127425
Mineral products						
Produkty przemysłu chemicznego .....	516006,1	112927	133574	692597,6	151430	179507
Products of the chemical industry						

TABL. 29. **IMPORT WEDŁUG KRAJU WYSYŁKI I EKSPORT WEDŁUG WAZNIEJSZYCH KRAJÓW Z WYMIENIENIEM SEKCJI CN W 2021 R. (cd.)**  
**IMPORTS BY COUNTRY OF CONSIGNMENT AND EXPORTS BY MAJOR COUNTRIES AND CN SECTIONS IN 2021 (cont.)**

SEKCJE SECTIONS	Import Imports			Eksport Exports		
	w tys. PLN in thousand PLN	w tys. EUR in thousand EUR	w tys. dol. USA in thousand USD	w tys. PLN in thousand PLN	w tys. EUR in thousand EUR	w tys. dol. USA in thousand USD
NORWEGIA (dok.) NORWAY (cont.)						
Tworzywa sztuczne i kauczuk oraz artykuły z nich .....	30635,0	6703	7946	553971,5	121211	143869
Plastics and rubber and articles thereof						
Skóry i artykuły z nich .....	987,2	215	254	74522,1	16311	19352
Raw hides and skins, articles thereof						
Drewno i artykuły z drewna .....	20749,5	4536	5358	504004,9	110387	131208
Wood and articles of wood						
Ścier drzewny, papier, tektura i artykuły z nich thereof .....	17034,1	3726	4418	216654,9	47437	56332
Pulp of wood, paper, paperboard and articles thereof						
Materiały i artykuły włókiennicze .....	21575,1	4728	5619	936214,7	204912	243218
Textiles and textile articles						
Obuwie, nakrycia głowy, itp. ....	1389,6	303	356	285818,6	62514	74078
Footwear, headgear, etc.						
Artykuły z kamienia, wyroby ceramiczne, szkło Articles of stone, ceramic products, glass	2281,4	502	600	480739,4	105242	124979
Base metals and articles thereof	483112,5	105791	125647	1544111,5	338001	401032
Maszyzny i urządzenia, sprzęt elektryczny i elektrotechniczny .....	474349,7	103746	122879	1576276,2	344925	409093
Machinery and mechanical appliances, electrical and electrotechnical equipment						
Sprzęt transportowy .....	1421919,5	311171	369969	3466298,1	760058	905921
Transport equipment						
Przyrządy i aparatura, optyczne, fotograficzne, pomiarowe, kontrolne, itp. ....	60378,2	13225	15695	268279,0	58740	69729
Optical, photographic, measuring, checking instruments, etc.						
Artykuły przemysłowe różne — meble, prefabrykaty budynków, zabawki, itp. ....	20063,9	4387	5200	954422,6	208956	248166
Miscellaneous manufactured articles						
PANAMA PANAMA						
<b>OGÓŁEM</b> .....	<b>241413,7</b>	<b>53231</b>	<b>63894</b>	<b>423614,4</b>	<b>93228</b>	<b>111471</b>
<b>TOTAL</b>						
Zwierzęta żywe; produkty pochodzenia zwierzęcego .....	0,0	0	0	28287,1	6236	7521
Live animals; animal products						
Produkty przemysłu chemicznego .....	0,0	0	0	24433,1	5377	6373
Products of the chemical industry						
Tworzywa sztuczne i kauczuk oraz artykuły z nich .....	0,9	0	0	45756,9	10054	11977
Plastics and rubber and articles thereof						
Sprzęt transportowy .....	238506,6	52600	63150	252266,1	55632	66766
Transport equipment						
Przyrządy i aparatura, optyczne, fotograficzne, pomiarowe, kontrolne, itp. ....	103,2	23	27	29618,4	6495	7748
Optical, photographic, measuring, checking instruments, etc.						
PORTUGALIA PORTUGAL						
<b>OGÓŁEM</b> .....	<b>4035861,7</b>	<b>883255</b>	<b>1047863</b>	<b>7829943,7</b>	<b>1714499</b>	<b>2035856</b>
<b>TOTAL</b>						
Zwierzęta żywe; produkty pochodzenia zwierzęcego .....	36753,1	8052	9575	204443,8	44750	53080
Live animals; animal products						

**TABL. 29. IMPORT WEDŁUG KRAJU WYSYŁKI I EKSPORT WEDŁUG WAZNIEJSZYCH KRAJÓW Z WYMIENIENIEM SEKCJI CN W 2021 R. (cd.)**  
**IMPORTS BY COUNTRY OF CONSIGNMENT AND EXPORTS BY MAJOR COUNTRIES AND CN SECTIONS IN 2021 (cont.)**

SEKCJE SECTIONS	Import Imports			Eksport Exports		
	w tys. PLN in thousand PLN	w tys. EUR in thousand EUR	w tys. dol. USA in thousand USD	w tys. PLN in thousand PLN	w tys. EUR in thousand EUR	w tys. dol. USA in thousand USD
<b>PORTUGALIA (dok.) PORTUGAL (cont.)</b>						
Produkty pochodzenia roślinnego .....	122214,4	26736	31694	195261,0	42675	50518
Vegetable products						
Tłuszcze i oleje .....	40903,5	8983	10711	3257,6	711	838
Fats and oils						
Przetwory spożywcze .....	298384,2	65327	77525	440836,1	96503	114594
Prepared foodstuffs						
Produkty mineralne .....	3368,5	739	880	23046,7	5041	5996
Mineral products						
Produkty przemysłu chemicznego .....	176440,2	38581	45693	2316245,5	506960	602036
Products of the chemical industry						
Tworzywa sztuczne i kauczuk oraz artykuły z nich .....	298866,0	65474	77774	317418,9	69492	82448
Plastics and rubber and articles thereof						
Skóry i artykuły z nich .....	15412,1	3375	4010	78305,6	17173	20421
Raw hides and skins, articles thereof						
Drewno i artykuły z drewna .....	45700,5	10023	11931	53911,9	11802	13995
Wood and articles of wood						
Ścier drzewny, papier, tektura i artykuły z nich z nich .....	529628,6	115701	136922	71570,5	15673	18616
Pulp of wood, paper, paperboard and articles thereof						
Materiały i artykuły włókiennicze .....	211352,5	46301	55020	105169,3	23018	27307
Textiles and textile articles						
Obuwie, nakrycia głowy, itp. ....	46008,6	10101	12059	22275,4	4884	5808
Footwear, headgear, etc.						
Artykuły z kamienia, wyroby ceramiczne, szkło .....	81439,8	17828	21168	50900,0	11151	13258
Articles of stone, ceramic products, glass						
Metale nieszlachetne i artykuły z nich .....	165120,8	36180	42938	343490,4	75232	89439
Base metals and articles thereof						
Maszyny i urządzenia, sprzęt elektryczny i elektrotechniczny .....	841812,9	184335	218769	2146347,5	470074	558436
Machinery and mechanical appliances, electrical and electrotechnical equipment						
Sprzęt transportowy .....	938269,3	205080	242888	950942,8	208425	247304
Transport equipment						
Przyrządy i aparatura, optyczne, fotograficzne, pomiarowe, kontrolne, itp. ....	39400,9	8620	10227	98209,3	21494	25507
Optical, photographic, measuring, checking instruments, etc.						
Artykuły przemysłowe różne — meble, prefabrykaty budynków, zabawki, itp. ....	139069,8	30567	36595	398041,9	87200	103602
Miscellaneous manufactured articles						
<b>ROSJA RUSSIA</b>						
<b>OGÓŁEM .....</b>	<b>77984563,7</b>	<b>17047849</b>	<b>20159570</b>	<b>36537942,4</b>	<b>7997547</b>	<b>9486562</b>
<b>TOTAL</b>						
Zwierzęta żywe; produkty pochodzenia zwierzęcego .....	308070,3	67443	79926	79007,0	17242	20356
Live animals; animal products						
Produkty pochodzenia roślinnego .....	268458,0	58658	69283	464487,8	101586	120413
Vegetable products						
Tłuszcze i oleje .....	120216,5	26255	30993	57688,3	12628	14973
Fats and oils						
Przetwory spożywcze .....	221556,0	48514	57639	2486542,7	544230	645505
Prepared foodstuffs						

**TABL. 29. IMPORT WEDŁUG KRAJU WYSYŁKI I EKSPORT WEDŁUG WAZNIEJSZYCH KRAJÓW Z WYMIENIENIEM SEKCJI CN W 2021 R. (cd.)**  
**IMPORTS BY COUNTRY OF CONSIGNMENT AND EXPORTS BY MAJOR COUNTRIES AND CN SECTIONS IN 2021 (cont.)**

SEKCJE SECTIONS	Import Imports			Eksport Exports		
	w tys. PLN in thousand PLN	w tys. EUR in thousand EUR	w tys. dol. USA in thousand USD	w tys. PLN in thousand PLN	w tys. EUR in thousand EUR	w tys. dol. USA in thousand USD
<b>ROSJA (dok.) RUSSIA (cont.)</b>						
Produkty mineralne .....	42588877,6	9317953	11036271	266316,5	58250	69043
Mineral products						
Produkty przemysłu chemicznego .....	4092174,5	895197	1059938	5314233,5	1163048	1379081
Products of the chemical industry						
Tworzywa sztuczne i kauczuk oraz artykuły z nich .....	2951832,7	645678	765280	2974834,1	651473	773644
Plastics and rubber and articles thereof						
Skóry i artykuły z nich .....	30675,8	6656	7821	91178,0	19931	23583
Raw hides and skins, articles thereof						
Drewno i artykuły z drewna .....	903079,4	197615	234239	289574,8	63380	75181
Wood and articles of wood						
Ścier drzewny, papier, tektura i artykuły z nich .....	556500,0	121716	144005	1122216,9	245553	290953
Pulp of wood, paper, paperboard and articles thereof						
Materiały i artykuły włókiennicze .....	128095,4	28006	33120	1486207,5	325061	384891
Textiles and textile articles						
Obuwie, nakrycia głowy, itp. ....	23481,5	5126	6051	434180,3	95119	112847
Footwear, headgear, etc.						
Artykuły z kamienia, wyroby ceramiczne, szkło .....	409545,8	89666	106443	634401,2	138922	164944
Articles of stone, ceramic products, glass						
Metale nieszlachetne i artykuły z nich .....	6531665,0	1431111	1703714	2825051,2	618023	731943
Base metals and articles thereof						
Maszyny i urządzenia, sprzęt elektryczny i elektrotechniczny .....	657614,9	144209	171560	12368006,1	2707134	3211825
Machinery and mechanical appliances, electrical and electrotechnical equipment						
Sprzęt transportowy .....	568811,4	124383	147560	3580417,5	784277	931491
Transport equipment						
Przyrządy i aparatura, optyczne, fotograficzne, pomiarowe, kontrolne, itp. ....	25233,1	5521	6534	656727,1	143712	170476
Optical, photographic, measuring, checking instruments, etc.						
Artykuły przemysłowe różne — meble, prefabrykaty budynków, zabawki, itp. ....	170561,3	37327	44268	1393080,2	304966	361864
Miscellaneous manufactured articles						
Dziela sztuki, przedmioty kolekcjonerskie i antyki .....	17416674,6	3794300	4451943	6512,1	1422	1676
Works of art, collectors' pieces and antiques						
<b>RUMUNIA ROMANIA</b>						
<b>OGÓŁEM .....</b>	<b>12123220,9</b>	<b>2655308</b>	<b>3153107</b>	<b>27364147,6</b>	<b>5992404</b>	<b>7112983</b>
<b>TOTAL</b>						
Zwierzęta żywe; produkty pochodzenia zwierzęcego .....	73512,9	16134	19260	1177586,1	257739	305633
Live animals; animal products						
Produkty pochodzenia roślinnego .....	228735,5	50067	59135	642440,1	140714	167146
Vegetable products						
Tłuszcze i oleje .....	118489,7	25939	30692	19273,8	4218	4998
Fats and oils						
Przetwory pożywcze .....	720742,0	157295	186012	2523730,1	552412	655219
Prepared foodstuffs						
Produkty mineralne .....	13120,0	2873	3413	792217,2	173157	204745
Mineral products						

**TABL. 29. IMPORT WEDŁUG KRAJU WYSYŁKI I EKSPORT WEDŁUG WAZNIEJSZYCH KRAJÓW Z WYMIENIENIEM SEKCJI CN W 2021 R. (cd.)**

IMPORTS BY COUNTRY OF CONSIGNMENT AND EXPORTS BY MAJOR COUNTRIES AND CN SECTIONS IN 2021 (cont.)

SEKCJE SECTIONS	Import Imports			Eksport Exports		
	w tys. PLN in thousand PLN	w tys. EUR in thousand EUR	w tys. dol. USA in thousand USD	w tys. PLN in thousand PLN	w tys. EUR in thousand EUR	w tys. dol. USA in thousand USD
RUMUNIA (dok.) ROMANIA (cont.)						
Produkty przemysłu chemicznego .....	688068,1	150660	178575	2470209,6	540732	641133
Products of the chemical industry						
Tworzywa sztuczne i kauczuk oraz artykuły z nich .....	1262203,6	276534	328777	2673827,9	585730	695854
Plastics and rubber and articles thereof						
Skóry i artykuły z nich .....	45006,4	9863	11723	144324,0	31622	37543
Raw hides and skins, articles thereof						
Drewno i artykuły z drewna .....	422400,5	92482	109684	498613,0	109160	129529
Wood and articles of wood						
Ścier drzewny, papier, tektura i artykuły z nich i artykuły z nich .....	199393,2	43636	51685	541342,2	118548	140731
Pulp of wood, paper, paperboard and articles thereof						
Materiały i artykuły włókiennicze .....	829233,7	181335	214459	1893028,9	414442	491558
Textiles and textile articles						
Obuwie, nakrycia głowy, itp. ....	113829,1	24959	29680	797759,3	174584	206870
Footwear, headgear, etc.						
Artykuły z kamienia, wyroby ceramiczne, szkło .....	64448,7	14122	16802	455218,7	99714	118438
Articles of stone, ceramic products, glass						
Perły, kamienie szlachetne, metale szlachetne i artykuły z nich .....	127143,6	27859	33131	18612,6	4077	4832
Pearls, precious stones and metals, articles thereof						
Metale nieszlachetne i artykuły z nich .....	1893593,4	414832	492389	2837358,0	621298	737437
Base metals and articles thereof						
Maszyny i urządzenia, sprzęt elektryczny i elektrotechniczny .....	2975299,3	652052	775087	5722975,1	1253830	1489751
Machinery and mechanical appliances, electrical and electrotechnical equipment						
Sprzęt transportowy .....	1809114,9	396648	472512	2147617,1	470534	559245
Transport equipment						
Przyrządy i aparatura, optyczne, fotograficzne, pomiarowe, .....	165406,2	36239	43049	296526,6	65007	77263
Optical, photographic, measuring, checking instruments, etc.						
Artykuły przemysłowe różne — meble, prefabrykaty budynków, zabawki, itp. ....	373419,4	81765	97025	1703344,1	373105	442945
Miscellaneous manufactured articles						
SINGAPUR SINGAPORE						
<b>OGÓŁEM .....</b>	<b>2560308,2</b>	<b>560059</b>	<b>663779</b>	<b>1152277,7</b>	<b>252176</b>	<b>298545</b>
<b>TOTAL</b>						
Zwierzęta żywe; produkty pochodzenia zwierzęcego .....	3760,2	826	988	101157,3	22151	26306
Live animals; animal products						
Przetwory spożywcze .....	731,8	160	190	198001,9	43262	51123
Prepared foodstuffs						
Produkty przemysłu chemicznego .....	54401,3	11925	14236	42297,0	9249	10974
Products of the chemical industry						
Tworzywa sztuczne i kauczuk oraz artykuły z nich .....	89070,5	19534	23292	28802,5	6314	7507
Plastics and rubber and articles thereof						
Artykuły z kamienia, wyroby ceramiczne, szkło .....	231,8	51	60	25816,9	5656	6727
Articles of stone, ceramic products, glass						
Metale nieszlachetne i artykuły z nich .....	16853,2	3704	4427	96616,6	21114	24947
Base metals and articles thereof						

**TABL. 29. IMPORT WEDŁUG KRAJU WYSYŁKI I EKSPORT WEDŁUG WAZNIEJSZYCH KRAJÓW Z WYMIENIENIEM SEKCJI CN W 2021 R. (cd.)**  
**IMPORTS BY COUNTRY OF CONSIGNMENT AND EXPORTS BY MAJOR COUNTRIES AND CN SECTIONS IN 2021 (cont.)**

SEKCJE SECTIONS	Import Imports			Eksport Exports		
	w tys. PLN in thousand PLN	w tys. EUR in thousand EUR	w tys. dol. USA in thousand USD	w tys. PLN in thousand PLN	w tys. EUR in thousand EUR	w tys. dol. USA in thousand USD
<b>SINGAPUR (dok.) SINGAPORE (cont.)</b>						
Maszyny i urządzenia, sprzęt elektryczny i elektrotechniczny .....	1320964,0	288782	341178	396717,5	86688	102439
Machinery and mechanical appliances, electrical and electrotechnical equipment						
Sprzęt transportowy .....	620277,7	135606	161147	121125,4	26652	31525
Transport equipment						
Przyrządy i aparatura, optyczne, fotograficzne, pomiarowe, kontrolne, itp. ....	370848,7	81154	96212	74564,6	16354	19456
Optical, photographic, measuring, checking instruments, etc.						
Artykuły przemysłowe różne — meble, prefabrykaty budynków, zabawki, itp. ....	72022,7	15874	19147	25126,1	5523	6571
Miscellaneous manufactured articles						
<b>SŁOWACJA SLOVAKIA</b>						
<b>O G Ó Ł E M .....</b>	<b>31670819,4</b>	<b>6936519</b>	<b>8237081</b>	<b>33791680,6</b>	<b>7397677</b>	<b>8778017</b>
<b>TOTAL</b>						
Zwierzęta żywe; produkty pochodzenia zwierzęcego .....	319349,3	69904	82862	1369373,8	299772	355489
Live animals; animal products						
Produkty pochodzenia roślinnego .....	864618,8	189701	225930	470632,7	103047	122238
Vegetable products						
Tłuszcze i oleje .....	89564,8	19542	22964	128552,5	28115	33249
Fats and oils						
Przetwory spożywcze .....	749605,2	164034	194322	1940376,5	424856	504675
Prepared foodstuffs						
Produkty mineralne .....	1555256,1	340315	403310	2470026,2	538954	634654
Mineral products						
Produkty przemysłu chemicznego .....	659725,9	144370	171224	2210617,8	483924	574147
Products of the chemical industry						
Tworzywa sztuczne i kauczuk oraz artykuły z nich .....	2404855,3	526619	624967	2635495,8	577161	685374
Plastics and rubber and articles thereof						
Skóry i artykuły z nich .....	151568,5	33214	39576	124495,6	27244	32331
Raw hides and skins, articles thereof						
Drewno i artykuły z drewna .....	565482,3	123834	147084	774165,4	169464	201073
Wood and articles of wood						
Ścier drzewny, papier, tektura i artykuły z nich .....	567909,1	124380	147771	599560,3	131236	155702
Pulp of wood, paper, paperboard and articles thereof						
Materiały i artykuły włókiennicze .....	1202631,8	263595	313493	1176854,1	257450	305005
Textiles and textile articles						
Obuwie, nakrycia głowy, itp. ....	328477,2	72139	86079	504813,6	110515	131347
Footwear, headgear, etc.						
Artykuły z kamienia, wyroby ceramiczne, szkło .....	179310,8	39278	46674	1096980,8	240216	285294
Articles of stone, ceramic products, glass						
Perły, kamienie szlachetne, metale szlachetne i artykuły z nich .....	105066,9	23050	27512	28468,1	6235	7401
Pearls, precious stones and metals, articles thereof						
Metale nieszlachetne i artykuły z nich .....	6963598,8	1523977	1806659	5397544,4	1181944	1403281
Base metals and articles thereof						
Maszyny i urządzenia, sprzęt elektryczny i elektrotechniczny .....	10018406,1	2195186	2608272	5832681,1	1277152	1516226
Machinery and mechanical appliances, electrical and electrotechnical equipment						



**TABL. 29. IMPORT WEDŁUG KRAJU WYSYŁKI I EKSPORT WEDŁUG WAZNIEJSZYCH KRAJÓW Z WYMIENIENIEM SEKCJI CN W 2021 R. (cd.)**  
**IMPORTS BY COUNTRY OF CONSIGNMENT AND EXPORTS BY MAJOR COUNTRIES AND CN SECTIONS IN 2021 (cont.)**

SEKCJE SECTIONS	Import Imports			Eksport Exports		
	w tys. PLN in thousand PLN	w tys. EUR in thousand EUR	w tys. dol. USA in thousand USD	w tys. PLN in thousand PLN	w tys. EUR in thousand EUR	w tys. dol. USA in thousand USD
<b>SŁOWACJA (dok.) SLOVAKIA (cont.)</b>						
Sprzęt transportowy .....	3848134,2	843018	1002788	4609159,8	1009923	1200702
Transport equipment						
Przyrządy i aparatura, optyczne, fotograficzne, pomiarowe, kontrolne, itp. ....	374772,2	82126	97647	225712,9	49465	58770
Optical, photographic, measuring, checking instruments, etc.						
Broń i amunicja .....	51980,4	11302	13211	3830,1	842	1017
Arms and ammunition						
Artykuły przemysłowe różne — meble, prefabrykaty budynków, zabawki, itp. ....	670407,4	146913	174710	2190339,5	479726	569532
Miscellaneous manufactured articles						
<b>SŁOWENIA SLOVENIA</b>						
<b>O G Ó Ł E M</b> .....	<b>8745963,2</b>	<b>1914980</b>	<b>2272320</b>	<b>6113036,2</b>	<b>1338757</b>	<b>1590646</b>
<b>TOTAL</b>						
Zwierzęta żywe; produkty pochodzenia zwierzęcego .....	10495,6	2297	2715	152744,2	33435	39640
Live animals; animal products						
Produkty pochodzenia roślinnego .....	77342,2	16959	20205	48346,3	10582	12546
Vegetable products						
Przetwory spożywcze .....	41138,6	9018	10740	469582,1	102893	122348
Prepared foodstuffs						
Produkty mineralne .....	22924,4	5010	5919	111711,5	24442	28953
Mineral products						
Produkty przemysłu chemicznego .....	1353257,0	296662	352830	463734,8	101541	120536
Products of the chemical industry						
Tworzywa sztuczne i kauczuk oraz artykuły z nich .....	505659,6	110745	131591	593632,8	130009	154376
Plastics and rubber and articles thereof						
Drewno i artykuły z drewna .....	5276,1	1153	1368	91489,5	20055	23896
Wood and articles of wood						
Ścier drzewny, papier, tektura i artykuły z nich .....	115765,1	25349	30124	100054,7	21902	25991
Pulp of wood, paper, paperboard and articles thereof						
Materiały i artykuły włókiennicze .....	87910,8	19261	22879	210447,8	46079	54674
Textiles and textile articles						
Obuwie, nakrycia głowy, itp. ....	71033,1	15606	18648	67973,7	14887	17666
Footwear, headgear, etc.						
Artykuły z kamienia, wyroby ceramiczne, szkło .....	74333,6	16280	19334	108578,0	23781	28263
Articles of stone, ceramic products, glass						
Metale nieszlachetne i artykuły z nich .....	1221734,5	267314	316707	892741,4	195492	232013
Base metals and articles thereof						
Maszyny i urządzenia, sprzęt elektryczny i elektrotechniczny .....	1582293,6	346347	410912	1404602,3	307312	364176
Machinery and mechanical appliances, electrical and electrotechnical equipment						
Sprzęt transportowy .....	3266016,2	714891	847366	927695,1	203464	243316
Transport equipment						
Przyrządy i aparatura, optyczne, fotograficzne, pomiarowe, kontrolne, itp. ....	95271,7	20846	24714	48559,9	10634	12632
Optical, photographic, measuring, checking instruments, etc.						

**TABL. 29. IMPORT WEDŁUG KRAJU WYSYŁKI I EKSPORT WEDŁUG WAZNIEJSZYCH KRAJÓW Z WYMIENIENIEM SEKCJI CN W 2021 R. (cd.)**  
**IMPORTS BY COUNTRY OF CONSIGNMENT AND EXPORTS BY MAJOR COUNTRIES AND CN SECTIONS IN 2021 (cont.)**

SEKCJE SECTIONS	Import Imports			Eksport Exports		
	w tys. PLN in thousand PLN	w tys. EUR in thousand EUR	w tys. dol. USA in thousand USD	w tys. PLN in thousand PLN	w tys. EUR in thousand EUR	w tys. dol. USA in thousand USD
SŁOWENIA (dok.) SLOVENIA (cont.)						
Artykuły przemysłowe różne — meble, prefabrykaty budynków, zabawki, itp. ....	194417,6	42618	50779	373795,7	81894	97351
Miscellaneous manufactured articles						
Dzieła sztuki, przedmioty kolekcjonerskie i antyki .....	5,1	1	1	22851,7	5000	5937
Works of art, collectors' pieces and antiques						
STANY ZJEDNOCZONE UNITED STATES						
<b>OGÓŁEM .....</b>	<b>23189184,0</b>	<b>5069726</b>	<b>5996648</b>	<b>34837229,4</b>	<b>7625689</b>	<b>9044719</b>
<b>TOTAL</b>						
Zwierzęta żywe; produkty pochodzenia zwierzęcego .....	244030,6	53114	62437	625726,5	136975	162634
Live animals; animal products						
Produkty pochodzenia roślinnego .....	166428,8	36455	43283	381190,2	83456	99072
Vegetable products						
Przetwory spożywcze .....	354245,5	77453	91747	1776545,6	388714	460624
Prepared foodstuffs						
Produkty mineralne .....	446804,2	97373	114521	112940,9	24802	29421
Mineral products						
Produkty przemysłu chemicznego .....	1615109,6	353606	419452	1462293,7	319915	379071
Products of the chemical industry						
Tworzywa sztuczne i kauczuk oraz artykuły z nich .....	1255562,9	274734	325683	1462965,4	320138	379270
Plastics and rubber and articles thereof						
Skóry i artykuły z nich .....	35085,9	7671	9091	49087,3	10745	12746
Raw hides and skins, articles thereof						
Drewno i artykuły z drewna .....	10283,4	2254	2684	328677,2	71962	85400
Wood and articles of wood						
Ścier drzewny, papier, tektura i artykuły z nich .....	534130,6	116901	138560	588713,9	128879	152993
Pulp of wood, paper, paperboard and articles thereof						
Materiały i artykuły włókiennicze .....	248846,7	54477	64695	333187,8	72931	86478
Textiles and textile articles						
Obuwie, nakrycia głowy, itp. ....	13651,9	2982	3522	66197,1	14493	17196
Footwear, headgear, etc.						
Artykuły z kamienia, wyroby ceramiczne, szkło .....	351451,9	76997	91579	713055,0	156144	185426
Articles of stone, ceramic products, glass						
Perły, kamienie szlachetne, metale szlachetne i artykuły z nich .....	114430,3	24905	29135	1569098,2	344004	409411
Pearls, precious stones and metals, articles thereof						
Metale nieszlachetne i artykuły z nich .....	1691672,1	370162	438357	1874999,4	410436	486786
Base metals and articles thereof						
Maszyny i urządzenia, sprzęt elektryczny i elektrotechniczny .....	9131752,1	1997748	2368287	13707832,5	2999573	3554803
Machinery and mechanical appliances, electrical and electrotechnical equipment						
Sprzęt transportowy .....	1708771,9	374498	446391	2564225,3	561305	665588
Transport equipment						
Przyrządy i aparatura, optyczne, fotograficzne, pomiarowe, kontrolne, itp. ....	1309059,9	286399	339389	4396477,1	962678	1142973
Optical, photographic, measuring, checking instruments, etc.						
Broń i amunicja .....	322255,9	70068	81944	96294,6	21109	25100
Arms and ammunition						

**TABL. 29. IMPORT WEDŁUG KRAJU WYSYŁKI I EKSPORT WEDŁUG WAZNIEJSZYCH KRAJÓW Z WYMIENIENIEM SEKCJI CN W 2021 R. (cd.)**  
**IMPORTS BY COUNTRY OF CONSIGNMENT AND EXPORTS BY MAJOR COUNTRIES AND CN SECTIONS IN 2021 (cont.)**

SEKCJE SECTIONS	Import Imports			Eksport Exports		
	w tys. PLN in thousand PLN	w tys. EUR in thousand EUR	w tys. dol. USA in thousand USD	w tys. PLN in thousand PLN	w tys. EUR in thousand EUR	w tys. dol. USA in thousand USD
<b>STANY ZJEDNOCZONE (dok.) UNITED STATES (cont.)</b>						
Artykuły przemysłowe różne — meble, prefabrykaty budynków, zabawki, itp. ....	170120,7	37205	44065	2674946,2	585875	696040
Miscellaneous manufactured articles						
Dzieła sztuki, przedmioty kolekcjonerskie i antyki .....	3462698,8	754114	881110	42406,6	9290	11004
Works of art, collectors' pieces and antiques						
<b>SZWAJCARIA SWITZERLAND</b>						
<b>OGÓŁEM .....</b>	<b>6215978,2</b>	<b>1361453</b>	<b>1615723</b>	<b>13557516,3</b>	<b>2967988</b>	<b>3521942</b>
<b>TOTAL</b>						
Zwierzęta żywe; produkty pochodzenia zwierzęcego .....	4638,5	1016	1205	85416,1	18679	22088
Live animals; animal products						
Produkty pochodzenia roślinnego .....	5600,0	1237	1488	125866,8	27546	32657
Vegetable products						
Przetwory spożywcze .....	67101,5	14700	17450	640740,6	140287	166577
Prepared foodstuffs						
Produkty mineralne .....	2040,7	447	533	56791,2	12431	14753
Mineral products						
Produkty przemysłu chemicznego .....	2221961,8	487003	579131	783027,2	171548	203841
Products of the chemical industry						
Tworzywa sztuczne i kauczuk oraz artykuły z nich .....	265490,9	58178	69119	694333,7	152115	180685
Plastics and rubber and articles thereof						
Skóry i artykuły z nich .....	39419,6	8644	10241	85878,7	18790	22252
Raw hides and skins, articles thereof						
Drewno i artykuły z drewna .....	2099,5	460	547	357618,0	78339	93119
Wood and articles of wood						
Ścier drzewny, papier, tektura i artykuły z nich .....	46939,3	10266	12173	321003,1	70274	83401
Pulp of wood, paper, paperboard and articles thereof						
Materiały i artykuły włókiennicze .....	60556,3	13280	15800	1072014,6	234473	277511
Textiles and textile articles						
Obuwie, nakrycia głowy, itp. ....	28003,2	6131	7268	438393,5	95883	113405
Footwear, headgear, etc.						
Artykuły z kamienia, wyroby ceramiczne, szkło .....	9944,6	2179	2589	261461,0	57326	68169
Articles of stone, ceramic products, glass						
Perły, kamienie szlachetne, metale szlachetne i artykuły z nich .....	281805,5	61326	71599	312672,2	68814	81941
Pearls, precious stones and metals, articles thereof						
Metale nieszlachetne i artykuły z nich .....	348769,4	76399	90767	1332542,6	291781	346463
Base metals and articles thereof						
Maszyny i urządzenia, sprzęt elektryczny i elektrotechniczny .....	1693446,1	370687	439449	3233203,5	707967	840372
Machinery and mechanical appliances, electrical and electrotechnical equipment						
Sprzęt transportowy .....	637138,1	139967	166844	1535153,1	335549	398159
Transport equipment						
Przyrządy i aparatura, optyczne, fotograficzne, pomiarowe, kontrolne, itp. ....	385332,9	84307	99904	460839,4	100928	119859
Optical, photographic, measuring, checking instruments, etc.						

TABL. 29. **IMPORT WEDŁUG KRAJU WYSYŁKI I EKSPORT WEDŁUG WAZNIEJSZYCH KRAJÓW Z WYMIENIENIEM SEKCJI CN W 2021 R. (cd.)**  
 IMPORTS BY COUNTRY OF CONSIGNMENT AND EXPORTS BY MAJOR COUNTRIES AND CN SECTIONS IN 2021 (cont.)

SEKCJE SECTIONS	Import Imports			Eksport Exports		
	w tys. PLN in thousand PLN	w tys. EUR in thousand EUR	w tys. dol. USA in thousand USD	w tys. PLN in thousand PLN	w tys. EUR in thousand EUR	w tys. dol. USA in thousand USD
SZWAJCARIA (dok.) SWITZERLAND (cont.)						
Artykuły przemysłowe różne — meble, prefabrykaty budynków, zabawki, itp. ....	51547,6	11277	13365	1714401,0	375241	445044
Miscellaneous manufactured articles						
Dzieła sztuki, przedmioty kolekcjonerskie i antyki .....	58249,9	12664	14734	39934,8	8656	10040
Works of art, collectors' pieces and antiques						
SZWECJA SWEDEN						
<b>OGÓŁEM .....</b>	<b>27887852,7</b>	<b>6105878</b>	<b>7245396</b>	<b>36698604,9</b>	<b>8036199</b>	<b>9540030</b>
<b>TOTAL</b>						
Zwierzęta żywe; produkty pochodzenia zwierzęcego .....	3816352,2	835291	989800	739892,7	161949	191980
Live animals; animal products						
Produkty pochodzenia roślinnego .....	56019,8	12233	14401	543305,6	118925	141047
Vegetable products						
Tłuszcze i oleje .....	210582,5	46095	54669	59378,3	13000	15424
Fats and oils						
Przetwory pożywcze .....	376252,6	82353	97612	1626852,1	356267	422981
Prepared foodstuffs						
Produkty mineralne .....	2204359,1	481261	567362	258837,6	56604	66780
Mineral products						
Produkty przemysłu chemicznego .....	892376,5	195398	231866	1512957,5	331201	392941
Products of the chemical industry						
Tworzywa sztuczne i kauczuk oraz artykuły z nich .....	1765969,8	386634	458797	2032404,9	445159	528812
Plastics and rubber and articles thereof						
Skóry i artykuły z nich .....	51151,4	11200	13309	112535,4	24641	29293
Raw hides and skins, articles thereof						
Drewno i artykuły z drewna .....	558010,1	122107	144774	1167840,8	255630	303296
Wood and articles of wood						
Ścier drzewny, papier, tektura i artykuły z nich .....	1872865,5	410006	486572	1039043,1	227396	269613
Pulp of wood, paper, paperboard and articles thereof						
Materiały i artykuły włókiennicze .....	623493,4	136607	162303	1079375,6	236429	280919
Textiles and textile articles						
Obuwie, nakrycia głowy, itp. ....	86316,6	18918	22514	304144,1	66598	79068
Footwear, headgear, etc.						
Artykuły z kamienia, wyroby ceramiczne, szkło .....	77161,0	16909	20115	968284,1	211944	251562
Articles of stone, ceramic products, glass						
Perły, kamienie szlachetne, metale szlachetne i artykuły z nich .....	30664,9	6707	7952	23779,9	5169	6027
Pearls, precious stones and metals, articles thereof						
Metale nieszlachetne i artykuły z nich .....	6101840,3	1335614	1584051	3701162,0	810212	961594
Base metals and articles thereof						
Maszyny i urządzenia, sprzęt elektryczny i elektrotechniczny .....	4224244,6	924303	1095523	13426093,6	2940219	3490073
Machinery and mechanical appliances, electrical and electrotechnical equipment						
Sprzęt transportowy .....	3879426,8	851985	1018098	4549230,1	997167	1186649
Transport equipment						

**TABL. 29. IMPORT WEDŁUG KRAJU WYSYŁKI I EKSPORT WEDŁUG WAZNIEJSZYCH KRAJÓW Z WYMIENIENIEM SEKCJI CN W 2021 R. (cd.)**

IMPORTS BY COUNTRY OF CONSIGNMENT AND EXPORTS BY MAJOR COUNTRIES AND CN SECTIONS IN 2021 (cont.)

SEKCJE SECTIONS	Import Imports			Eksport Exports		
	w tys. PLN in thousand PLN	w tys. EUR in thousand EUR	w tys. dol. USA in thousand USD	w tys. PLN in thousand PLN	w tys. EUR in thousand EUR	w tys. dol. USA in thousand USD
SZWECJA (dok.) SWEDEN (cont.)						
Przyrządy i aparatura, optyczne, fotograficzne, pomiarowe, kontrolne, itp. ....	407761,8	89284	106016	462581,4	101184	119878
Optical, photographic, measuring, checking instruments, etc.						
Artykuły przemysłowe różne — meble, prefabrykaty budynków, zabawki, itp. ....	650769,3	142485	169086	3082102,4	674593	799864
Miscellaneous manufactured articles						
TAJLANDIA THAILAND						
<b>OGÓŁEM</b> .....	<b>2580602,5</b>	<b>564659</b>	<b>668823</b>	<b>1326373,2</b>	<b>290436</b>	<b>344772</b>
<b>TOTAL</b>						
Zwierzęta żywe; produkty pochodzenia zwierzęcego .....	3049,2	667	793	54933,0	12052	14346
Live animals; animal products						
Przetwory spożywcze .....	165993,7	36260	42859	29536,1	6472	7683
Prepared foodstuffs						
Produkty przemysłu chemicznego .....	107648,7	23597	28084	120272,6	26303	31158
Products of the chemical industry						
Tworzywa sztuczne i kauczuk oraz artykuły z nich .....	604176,6	132311	156920	127870,8	27973	33091
Plastics and rubber and articles thereof						
Skóry i artykuły z nich .....	21717,2	4759	5628	3211,8	706	843
Raw hides and skins, articles thereof						
Ścier drzewny, papier, tektura i artykuły z nich .....	1692,3	371	443	31764,4	6954	8259
Pulp of wood, paper, paperboard and articles thereof						
Materiały i artykuły włókiennicze .....	71656,0	15702	18656	29550,2	6476	7696
Textiles and textile articles						
Obuwie, nakrycia głowy, itp. ....	25933,1	5682	6765	218,4	48	57
Footwear, headgear, etc.						
Perły, kamienie szlachetne, metale szlachetne i artykuły z nich .....	50210,9	10975	12988	13115,5	2873	3407
Pearls, precious stones and metals, articles thereof						
Metale nieszlachetne i artykuły z nich .....	106221,4	23213	27411	524570,2	114841	136496
Base metals and articles thereof						
Maszyny i urządzenia, sprzęt elektryczny i elektrotechniczny .....	948249,7	207452	245511	263910,0	57868	68767
Machinery and mechanical appliances, electrical and electrotechnical equipment						
Sprzęt transportowy .....	215800,2	47157	55800	66831,0	14593	17201
Transport equipment						
Przyrządy i aparatura, optyczne, fotograficzne, pomiarowe, kontrolne, itp. ....	175432,1	38386	45500	26484,0	5805	6890
Optical, photographic, measuring, checking instruments, etc.						
Artykuły przemysłowe różne — meble, prefabrykaty budynków, zabawki, itp. ....	43394,6	9501	11241	7896,1	1731	2054
Miscellaneous manufactured articles						
TAJWAN TAIWAN						
<b>OGÓŁEM</b> .....	<b>5661209,9</b>	<b>1237832</b>	<b>1464313</b>	<b>693268,8</b>	<b>151768</b>	<b>180050</b>
<b>TOTAL</b>						
Zwierzęta żywe; produkty pochodzenia zwierzęcego .....	4735,1	1042	1255	29673,2	6517	7784
Live animals; animal products						

**TABL. 29. IMPORT WEDŁUG KRAJU WYSYŁKI I EKSPORT WEDŁUG WAZNIEJSZYCH KRAJÓW Z WYMIENIENIEM SEKCJI CN W 2021 R. (cd.)**  
**IMPORTS BY COUNTRY OF CONSIGNMENT AND EXPORTS BY MAJOR COUNTRIES AND CN SECTIONS IN 2021 (cont.)**

SEKCJE SECTIONS	Import Imports			Eksport Exports		
	w tys. PLN in thousand PLN	w tys. EUR in thousand EUR	w tys. dol. USA in thousand USD	w tys. PLN in thousand PLN	w tys. EUR in thousand EUR	w tys. dol. USA in thousand USD
TAJWAN (dok.) TAIWAN (cont.)						
Produkty pochodzenia roślinnego .....	1067,8	233	275	30286,7	6628	7864
Vegetable products						
Przetwory spożywcze .....	17767,3	3887	4598	51724,8	11314	13425
Prepared foodstuffs						
Produkty przemysłu chemicznego .....	93583,3	20474	24285	83612,7	18311	21694
Products of the chemical industry						
Tworzywa sztuczne i kauczuk oraz artykuły z nich .....	366244,7	80102	94890	41817,2	9159	10871
Plastics and rubber and articles thereof						
Materiały i artykuły włókiennicze .....	71452,6	15624	18477	23349,4	5109	6056
Textiles and textile articles						
Artykuły z kamienia, wyroby ceramiczne, szkło .....	30431,5	6663	7895	12923,3	2825	3345
Articles of stone, ceramic products, glass						
Metale nieszlachetne i artykuły z nich .....	895845,6	196004	232152	27076,5	5916	7014
Base metals and articles thereof						
Maszyny i urządzenia, sprzęt elektryczny i elektrotechniczny .....	3264617,4	713953	844797	243614,0	53397	63446
Machinery and mechanical appliances, electrical and electrotechnical equipment						
Sprzęt transportowy .....	479757,7	104927	124306	67502,3	14726	17375
Transport equipment						
Przyrządy i aparatura, optyczne, fotograficzne, pomiarowe, kontrolne, itp. ....	265029,4	57611	67263	35823,1	7832	9275
Optical, photographic, measuring, checking instruments, etc.						
Artykuły przemysłowe różne — meble, prefabrykaty budynków, zabawki, itp. ....	122551,7	26804	31741	19617,7	4287	5068
Miscellaneous manufactured articles						
TURCJA TURKEY						
<b>O G Ó Ł E M .....</b>	<b>16454209,8</b>	<b>3599058</b>	<b>4262438</b>	<b>12101348,6</b>	<b>2648306</b>	<b>3140662</b>
<b>TOTAL</b>						
Produkty pochodzenia roślinnego .....	559577,0	122483	145107	25665,4	5615	6651
Vegetable products						
Przetwory spożywcze .....	352362,3	77206	91740	472568,2	103482	122794
Prepared foodstuffs						
Produkty mineralne .....	431361,7	93833	109694	75772,7	16639	19921
Mineral products						
Produkty przemysłu chemicznego .....	631733,5	138134	163659	1118207,2	244674	289866
Products of the chemical industry						
Tworzywa sztuczne i kauczuk oraz artykuły z nich .....	1579357,9	345658	409960	1067547,2	233669	277198
Plastics and rubber and articles thereof						
Drewno i artykuły z drewna .....	13850,8	3021	3567	41808,0	9147	10839
Wood and articles of wood						
Ścier drzewny, papier, tektura i artykuły z nich .....	60010,7	13131	15569	529266,5	115684	136858
Pulp of wood, paper, paperboard and articles thereof						
Materiały i artykuły włókiennicze .....	2743907,2	600696	712645	126042,1	27596	32752
Textiles and textile articles						
Obuwie, nakrycia głowy, itp. ....	95262,1	20858	24739	24108,3	5277	6265
Footwear, headgear, etc.						
Artykuły z kamienia, wyroby ceramiczne, szkło .....	298126,0	65270	77445	141080,7	30841	36514
Articles of stone, ceramic products, glass						

**TABL. 29. IMPORT WEDŁUG KRAJU WYSYŁKI I EKSPORT WEDŁUG WAZNIEJSZYCH KRAJÓW Z WYMIENIENIEM SEKCJI CN W 2021 R. (cd.)**  
**IMPORTS BY COUNTRY OF CONSIGNMENT AND EXPORTS BY MAJOR COUNTRIES AND CN SECTIONS IN 2021 (cont.)**

SEKCJE SECTIONS	Import Imports			Eksport Exports		
	w tys. PLN in thousand PLN	w tys. EUR in thousand EUR	w tys. dol. USA in thousand USD	w tys. PLN in thousand PLN	w tys. EUR in thousand EUR	w tys. dol. USA in thousand USD
<b>TURCJA (dok.) TURKEY (cont.)</b>						
Perły, kamienie szlachetne, metale szlachetne i artykuły z nich .....	323216,8	70677	83580	2473,4	538	641
Pearls, precious stones and metals, articles thereof						
Metale nieszlachetne i artykuły z nich .....	2951612,3	645328	764159	1702283,6	372479	441956
Base metals and articles thereof						
Maszyny i urządzenia, sprzęt elektryczny i elektrotechniczny .....	3946563,8	863213	1021611	4267376,2	933842	1107158
Machinery and mechanical appliances, electrical and electrotechnical equipment						
Sprzęt transportowy .....	2030495,1	443954	525594	2067235,0	452575	537159
Transport equipment						
Przyrządy i aparatura, optyczne, fotograficzne, pomiarowe, kontrolne, itp. ....	136743,9	29915	35474	191756,1	41977	49821
Optical, photographic, measuring, checking instruments, etc.						
Artykuły przemysłowe różne — meble, prefabrykaty budynków, zabawki, itp. ....	251045,1	54977	65262	197015,5	43076	51000
Miscellaneous manufactured articles						
Dzieła sztuki, przedmioty kolekcjonerskie i antyki .....	1897,7	414	488	21756,8	4759	5627
Works of art, collectors' pieces and antiques						
<b>UKRAINA UKRAINE</b>						
<b>OGÓŁEM .....</b>	<b>19162623,0</b>	<b>4194742</b>	<b>4976830</b>	<b>28659560,7</b>	<b>6270062</b>	<b>7429718</b>
<b>TOTAL</b>						
Zwierzęta żywe; produkty pochodzenia zwierzęcego .....	315418,8	69040	81830	1060640,8	232056	274902
Live animals; animal products						
Produkty pochodzenia roślinnego .....	1053750,4	230258	271514	806422,1	176529	209442
Vegetable products						
Tłuszcze i oleje .....	1695613,0	370622	438251	36263,1	7938	9416
Fats and oils						
Przetwory spożywcze .....	1132984,5	247897	293740	1805024,0	395043	468324
Prepared foodstuffs						
Produkty mineralne .....	2720784,3	596398	709701	1210781,3	264181	311069
Mineral products						
Produkty przemysłu chemicznego .....	801136,7	175273	207548	3601270,8	787440	931565
Products of the chemical industry						
Tworzywa sztuczne i kauczuk oraz artykuły z nich .....	540471,6	118325	140337	2648331,7	579545	687258
Plastics and rubber and articles thereof						
Skóry i artykuły z nich .....	12530,3	2726	3184	568101,1	124493	148187
Raw hides and skins, articles thereof						
Drewno i artykuły z drewna .....	1487635,9	325786	386744	281116,1	61517	72945
Wood and articles of wood						
Ścier drzewny, papier, tektura i artykuły z nich .....	217577,0	47592	56364	824973,9	180490	213869
Pulp of wood, paper, paperboard and articles thereof						
Materiały i artykuły włókiennicze .....	175942,3	38537	45738	2329057,6	509743	604305
Textiles and textile articles						
Obuwie, nakrycia głowy, itp. ....	151815,4	33241	39446	426475,2	93332	110654
Footwear, headgear, etc.						
Artykuły z kamienia, wyroby ceramiczne, szkło .....	362476,2	79380	94226	557916,3	122090	144695
Articles of stone, ceramic products, glass						

**TABL. 29. IMPORT WEDŁUG KRAJU WYSYŁKI I EKSPORT WEDŁUG WAZNIEJSZYCH KRAJÓW Z WYMIENIENIEM SEKCJI CN W 2021 R. (cd.)**  
**IMPORTS BY COUNTRY OF CONSIGNMENT AND EXPORTS BY MAJOR COUNTRIES AND CN SECTIONS IN 2021 (cont.)**

SEKCJE SECTIONS	Import Imports			Eksport Exports		
	w tys. PLN in thousand PLN	w tys. EUR in thousand EUR	w tys. dol. USA in thousand USD	w tys. PLN in thousand PLN	w tys. EUR in thousand EUR	w tys. dol. USA in thousand USD
<b>UKRAINA (dok.) UKRAINE (cont.)</b>						
Metale nieszlachetne i artykuły z nich .....	6392980,4	1399656	1662483	2240113,6	490162	580854
Base metals and articles thereof						
Maszyny i urządzenia, sprzęt elektryczny i elektrotechniczny .....	906241,2	198517	235868	5171109,9	1131727	1342597
Machinery and mechanical appliances, electrical and electrotechnical equipment						
Sprzęt transportowy .....	84371,9	18459	21901	3390712,5	741765	879533
Transport equipment						
Przyrządy i aparatura, optyczne, fotograficzne, pomiarowe, kontrolne, itp. ....	27694,0	6055	7173	631495,3	137794	162213
Optical, photographic, measuring, checking instruments, etc.						
Broń i amunicja .....	5264,0	1147	1339	86637,5	19088	22974
Arms and ammunition						
Artykuły przemysłowe różne — meble, prefabrykaty budynków, zabawki, itp. ....	1071442,7	234413	277772	959147,8	209888	248715
Miscellaneous manufactured articles						
<b>WĘGRY HUNGARY</b>						
<b>OGÓŁEM .....</b>	<b>22511367,0</b>	<b>4930254</b>	<b>5854893</b>	<b>32823488,4</b>	<b>7189127</b>	<b>8536808</b>
<b>TOTAL</b>						
Zwierzęta żywe; produkty pochodzenia zwierzęcego .....	385536,9	84303	99809	964362,2	211177	250593
Live animals; animal products						
Produkty pochodzenia roślinnego .....	353690,3	77617	92402	369389,8	80859	95913
Vegetable products						
Tłuszcze i oleje .....	311474,6	68213	81077	219796,8	48130	57083
Fats and oils						
Przetwory spożywcze .....	1117619,0	244770	290507	2671745,1	584916	693856
Prepared foodstuffs						
Produkty mineralne .....	165809,0	36351	43236	500820,9	109534	129549
Mineral products						
Produkty przemysłu chemicznego .....	3307163,2	724143	859699	2341077,6	512782	608903
Products of the chemical industry						
Tworzywa sztuczne i kauczuk oraz artykuły z nich .....	3312355,1	725228	860779	2931823,1	642098	762295
Plastics and rubber and articles thereof						
Skóry i artykuły z nich .....	78824,8	17288	20647	97016,6	21214	25085
Raw hides and skins, articles thereof						
Drewno i artykuły z drewna .....	128623,6	28141	33297	362187,9	79295	94105
Wood and articles of wood						
Ścier drzewny, papier, tektura i artykuły z nich .....	557120,6	122003	144852	791876,8	173369	205694
Pulp of wood, paper, paperboard and articles thereof						
Materiały i artykuły włókiennicze .....	476924,1	104447	124174	1223187,9	267630	317100
Textiles and textile articles						
Obuwie, nakrycia głowy, itp. ....	176300,7	38661	46027	484357,3	106048	125878
Footwear, headgear, etc.						
Artykuły z kamienia, wyroby ceramiczne, szkło .....	143251,3	31397	37341	714937,4	156730	186442
Articles of stone, ceramic products, glass						
Perły, kamienie szlachetne, metale szlachetne i artykuły z nich .....	32075,4	6993	8238	10619,4	2322	2743
Pearls, precious stones and metals, articles thereof						



**TABL. 29. IMPORT WEDŁUG KRAJU WYSYŁKI I EKSPORT WEDŁUG WAZNIEJSZYCH KRAJÓW Z WYMIENIENIEM SEKCJI CN W 2021 R. (cd.)**  
**IMPORTS BY COUNTRY OF CONSIGNMENT AND EXPORTS BY MAJOR COUNTRIES AND CN SECTIONS IN 2021 (cont.)**

SEKCJE SECTIONS	Import Imports			Eksport Exports		
	w tys. PLN in thousand PLN	w tys. EUR in thousand EUR	w tys. dol. USA in thousand USD	w tys. PLN in thousand PLN	w tys. EUR in thousand EUR	w tys. dol. USA in thousand USD
<b>WĘGRY (dok.) HUNGARY (cont.)</b>						
Metale nieszlachetne i artykuły z nich .....	2037872,7	446204	529283	5352853,8	1172643	1393207
Base metals and articles thereof						
Maszyny i urządzenia, sprzęt elektryczny i elektrotechniczny .....	5794402,9	1268888	1507227	8249183,0	1807277	2148193
Machinery and mechanical appliances, electrical and electrotechnical equipment						
Sprzęt transportowy .....	2944287,4	645244	766877	3219438,8	705397	837845
Transport equipment						
Przyrządy i aparatura, optyczne, fotograficzne, pomiarowe, kontrolne, itp. ....	305297,7	66904	79449	264487,1	57892	68681
Optical, photographic, measuring, checking instruments, etc.						
Artykuły przemysłowe różne — meble, prefabrykaty budynków, zabawki, itp. ....	878256,9	192479	228808	2047632,8	448347	531894
Miscellaneous manufactured articles						
<b>WIELKA BRYTANIA UNITED KINGDOM</b>						
<b>OGÓŁEM .....</b>	<b>18363499,4</b>	<b>4018094</b>	<b>4761473</b>	<b>65783850,1</b>	<b>14402015</b>	<b>17088686</b>
<b>TOTAL</b>						
Zwierzęta żywe; produkty pochodzenia zwierzęcego .....	136355,4	29778	35157	3237690,5	708241	839052
Live animals; animal products						
Produkty pochodzenia roślinnego .....	74859,0	16404	19479	1684177,0	368820	437551
Vegetable products						
Tłuszcze i oleje .....	42884,6	9379	11098	246353,3	53900	63827
Fats and oils						
Przetwory spożywcze .....	1013003,1	221430	261659	8333987,0	1824563	2164828
Prepared foodstuffs						
Produkty mineralne .....	572906,9	124511	145320	431138,7	94429	112050
Mineral products						
Produkty przemysłu chemicznego .....	2656651,0	581541	689980	4273579,8	935423	1109203
Products of the chemical industry						
Tworzywa sztuczne i kauczuk oraz artykuły z nich .....	1450660,9	317463	376408	3552189,1	777866	923775
Plastics and rubber and articles thereof						
Skóry i artykuły z nich .....	67653,8	14806	17555	89635,3	19611	23249
Raw hides and skins, articles thereof						
Drewno i artykuły z drewna .....	10558,6	2309	2736	2378105,4	520935	618993
Wood and articles of wood						
Ścier drzewny, papier, tektura i artykuły z nich .....	289509,0	63336	75053	1465269,0	320719	380298
Pulp of wood, paper, paperboard and articles thereof						
Materiały i artykuły włókiennicze .....	822899,6	180132	213752	1012516,0	221610	262852
Textiles and textile articles						
Obuwie, nakrycia głowy, itp. ....	83771,7	18386	21884	243743,4	53277	62974
Footwear, headgear, etc.						
Artykuły z kamienia, wyroby ceramiczne, szkło .....	268254,9	58755	69797	1282021,6	280799	333719
Articles of stone, ceramic products, glass						
Perły, kamienie szlachetne, metale szlachetne i artykuły z nich .....	1154707,7	252721	299924	1650839,1	361695	429868
Pearls, precious stones and metals, articles thereof						
Metale nieszlachetne i artykuły z nich .....	1246343,8	272804	323671	3422232,5	749256	888983
Base metals and articles thereof						

TABL. 29. **IMPORT WEDŁUG KRAJU WYSYŁKI I EKSPORT WEDŁUG WAZNIEJSZYCH KRAJÓW Z WYMIENIENIEM SEKCJI CN W 2021 R. (cd.)**  
**IMPORTS BY COUNTRY OF CONSIGNMENT AND EXPORTS BY MAJOR COUNTRIES AND CN SECTIONS IN 2021 (cont.)**

SEKCJE SECTIONS	Import Imports			Eksport Exports		
	w tys. PLN in thousand PLN	w tys. EUR in thousand EUR	w tys. dol. USA in thousand USD	w tys. PLN in thousand PLN	w tys. EUR in thousand EUR	w tys. dol. USA in thousand USD
<b>WIELKA BRYTANIA (dok.) UNITED KINGDOM (cont.)</b>						
Maszyny i urządzenia, sprzęt elektryczny i elektrotechniczny .....	4756191,5	1040554	1232698	19122684,0	4186556	4967085
Machinery and mechanical appliances, electrical and electrotechnical equipment						
Sprzęt transportowy .....	2643306,0	579131	687231	6392978,4	1399488	1660757
Transport equipment						
Przyrządy i aparatura, optyczne, fotograficzne, pomiarowe, kontrolne, itp. ....	711894,4	155688	184575	1435005,2	314120	372685
Optical, photographic, measuring, checking instruments, etc.						
Artykuły przemysłowe różne — meble, prefabrykaty budynków, zabawki, itp. ....	261297,5	57167	67761	5487497,6	1201486	1426053
Miscellaneous manufactured articles						
Dzieła sztuki, przedmioty kolekcjonerskie i antyki .....	92380,5	20183	23829	24361,4	5318	6266
Works of art, collectors' pieces and antiques						
<b>WIETNAM VIETNAM</b>						
<b>OGÓŁEM .....</b>	<b>6119688,3</b>	<b>1339580</b>	<b>1588874</b>	<b>1941757,1</b>	<b>425066</b>	<b>504390</b>
<b>TOTAL</b>						
Zwierzęta żywe; produkty pochodzenia zwierzęcego .....	125126,1	27393	32487	489937,2	107337	127829
Live animals; animal products						
Produkty pochodzenia roślinnego .....	233431,0	51089	60602	9403,1	2054	2413
Vegetable products						
Przetwory spożywcze .....	128712,6	28204	33521	153703,2	33633	39868
Prepared foodstuffs						
Produkty przemysłu chemicznego .....	55295,8	12151	14477	169761,6	37087	43894
Products of the chemical industry						
Tworzywa sztuczne i kauczuk oraz artykuły z nich .....	318011,0	69642	82745	66919,0	14681	17410
Plastics and rubber and articles thereof						
Skóry i artykuły z nich .....	49677,4	10877	12912	142,3	31	37
Raw hides and skins, articles thereof						
Drewno i artykuły z drewna .....	64389,9	14108	16767	11955,1	2623	3122
Wood and articles of wood						
Materiały i artykuły włókiennicze .....	439727,4	96300	114180	8204,4	1798	2150
Textiles and textile articles						
Obuwie, nakrycia głowy, itp. ....	93584,8	20476	24297	712,0	155	181
Footwear, headgear, etc.						
Artykuły z kamienia, wyroby ceramiczne, szkło	31751,4	6969	8322	8122,1	1776	2106
Articles of stone, ceramic products, glass						
Metale nieszlachetne i artykuły z nich .....	612304,5	134120	159301	554573,0	121653	144618
Base metals and articles thereof						
Maszyny i urządzenia, sprzęt elektryczny i elektrotechniczny .....	3521220,5	770452	912940	394080,7	85994	101514
Machinery and mechanical appliances, electrical and electrotechnical equipment						
Sprzęt transportowy .....	65489,4	14339	17033	16917,5	3721	4451
Transport equipment						

**TABL. 29. IMPORT WEDŁUG KRAJU WYSYŁKI I EKSPORT WEDŁUG WAZNIEJSZYCH KRAJÓW Z WYMIENIENIEM SEKCJI CN W 2021 R. (cd.)**

IMPORTS BY COUNTRY OF CONSIGNMENT AND EXPORTS BY MAJOR COUNTRIES AND CN SECTIONS IN 2021 (cont.)

SEKCJE SECTIONS	Import Imports			Eksport Exports		
	w tys. PLN in thousand PLN	w tys. EUR in thousand EUR	w tys. dol. USA in thousand USD	w tys. PLN in thousand PLN	w tys. EUR in thousand EUR	w tys. dol. USA in thousand USD
WIETNAM (dok.) VIETNAM (cont.)						
Przyrządy i aparatura, optyczne, fotograficzne, pomiarowe, kontrolne, itp. ....	57927,0	12706	15160	40732,6	8901	10538
Optical, photographic, measuring, checking instruments, etc.						
Artykuły przemysłowe różne — meble, prefabrykаты budynków, zabawki, itp. ....	311743,3	68280	81181	4357,0	950	1116
Miscellaneous manufactured articles						
WŁOCHY ITALY						
<b>O G Ó Ł E M</b> .....	<b>67131235,4</b>	<b>14702730</b>	<b>17459624</b>	<b>61000181,6</b>	<b>13361942</b>	<b>15871881</b>
<b>TOTAL</b>						
Zwierzęta żywe; produkty pochodzenia zwierzęcego .....	616729,4	135048	160270	3600666,8	788211	934945
Live animals; animal products						
Produkty pochodzenia roślinnego .....	1795457,1	393050	466461	634773,9	138826	164437
Vegetable products						
Tłuszcze i oleje .....	289871,5	63446	75241	41610,9	9115	10821
Fats and oils						
Przetwory spożywcze .....	3207068,1	701292	830414	4472825,8	981009	1168117
Prepared foodstuffs						
Produkty mineralne .....	204142,7	44683	53006	394933,6	86261	101790
Mineral products						
Produkty przemysłu chemicznego .....	5071127,8	1111024	1319645	3443453,8	754081	895007
Products of the chemical industry						
Tworzywa sztuczne i kauczuk oraz artykuły z nich .....	6752369,2	1478768	1755542	5295190,0	1159544	1375934
Plastics and rubber and articles thereof						
Skóry i artykuły z nich .....	846245,7	185414	220326	413006,0	90467	107444
Raw hides and skins, articles thereof						
Drewno i artykuły z drewna .....	140763,6	30822	36607	1537296,3	336664	399601
Wood and articles of wood						
Ścier drzewny, papier, tektura i artykuły z nich .....	1167196,3	255516	302873	1173306,5	256969	305004
Pulp of wood, paper, paperboard and articles thereof						
Materiały i artykuły włókiennicze .....	2761400,6	604533	716722	1635814,4	358349	425478
Textiles and textile articles						
Obuwie, nakrycia głowy, itp. ....	1189829,9	260703	309681	699739,3	153295	182088
Footwear, headgear, etc.						
Artykuły z kamienia, wyroby ceramiczne, szkło .....	1214667,6	266044	316068	896408,0	196362	233152
Articles of stone, ceramic products, glass						
Perły, kamienie szlachetne, metale szlachetne i artykuły z nich .....	3903247,9	856461	1023206	330526,0	72596	86828
Pearls, precious stones and metals, articles thereof						
Metale nieszlachetne i artykuły z nich .....	10805888,9	2365835	2806700	6884742,1	1507504	1789065
Base metals and articles thereof						
Maszyny i urządzenia, sprzęt elektryczny i elektrotechniczny .....	17200728,3	3767392	4473371	16791718,1	3678165	4368053
Machinery and mechanical appliances, electrical and electrotechnical equipment						

**TABL. 29. IMPORT WEDŁUG KRAJU WYSYŁKI I EKSPORT WEDŁUG WAZNIEJSZYCH KRAJÓW Z WYMIENIENIEM SEKCJI CN W 2021 R. (dok.)**

IMPORTS BY COUNTRY OF CONSIGNMENT AND EXPORTS BY MAJOR COUNTRIES AND CN SECTIONS IN 2021 (cont.)

SEKCJE SECTIONS	Import Imports			Eksport Exports		
	w tys. PLN in thousand PLN	w tys. EUR in thousand EUR	w tys. dol. USA in thousand USD	w tys. PLN in thousand PLN	w tys. EUR in thousand EUR	w tys. dol. USA in thousand USD
WŁOCHY (dok.) ITALY (cont.)						
Sprzęt transportowy ..... Transport equipment	7343321,2	1608745	1912319	9357435,6	2050762	2441575
Przyrządy i aparatura, optyczne, fotograficzne, pomiarowe, kontrolne, itp. .... Optical, photographic, measuring, checking in- struments, etc.	1106879,7	242440	287920	1180221,6	258602	307386
Artykuły przemysłowe różne — meble, prefa- brykaty budynków, zabawki, itp. .... Miscellaneous manufactured articles	1482362,8	324532	384986	2151709,7	470986	558360
Dzieła sztuki, przedmioty kolekcjonerskie i an- tyki ..... Works of art, collectors' pieces and antiques	1224,2	267	315	63032,2	13787	16336

TABLE 30. IMPORT I EKSPORT WAŻNIEJSZYCH TOWARÓW WEDŁUG NOMENKLATURY CN W 2021 R.  
IMPORTS AND EXPORTS BY MAIN COMMODITIES ACCORDING TO COMBINED IN 2021

TOWARY COMMODITIES	Ilość Quantity	Wartość Value		
		w tys. PLN in thousand PLN	w tys. EUR in thousand EUR	w tys. dol. USA in thousand USD
<b>IMPORT IMPORTS</b>				
Mięso (bez drobiu) świeże, schłodzone lub zamrożone w tonach Meat (excluding poultry) fresh, chilled or frozen in tonnes	751029,0	6254226,5	1369580	1625442
Ryby świeże, schłodzone lub zamrożone w tonach ..... Fish fresh, chilled or frozen in tonnes	367703,0	7108237,5	1555325	1842298
Filety i inne mięso z ryb świeże, schłodzone lub zamrożone w tonach ..... Fish fillets and other fish meat fresh, chilled or frozen in tonnes	218588,0	3170203,8	693538	821716
Owoce cytrusowe świeże lub suszone w tys. ton ..... Citrus fruit fresh or dried in thousand tonnes	524,1	2011636,3	440174	520967
Banany świeże lub suszone w tys. ton ..... Bananas fresh or dried in thousand tonnes	523,2	1309518,4	286983	341288
Kawa, substytuty zawierające kawę naturalną w tys. ton ..... Coffee, coffee substitutes containing coffee in thousand tonnes	196,8	2899777,6	634190	750911
Herbata w tonach ..... Tea in tonnes	38954,0	487539,4	106685	126470
Pszenica i meslin w tys. ton ..... Wheat and meslin in thousand tonnes	610,2	626500,7	137088	162307
Jęczmień w tys. ton ..... Barley in thousand tonnes	196,0	180130,6	39547	47210
Kukurydza (ziarna) w tys. ton ..... Maize (corn) in thousand tonnes	221,9	712607,0	156592	187082
Oleje roślinne niemodyfikowane chemicznie w tys. ton ..... Vegetable oils not chemically modified in thousand tonnes	1040,2	5664140,0	1239077	1467301
Warzywa i owoce konserwowane cukrem w tys. ton ..... Vegetables and fruit preserved by sugar in thousand tonnes	356,2	2673825,1	585399	694559
Makuchy z ekstrakcji olejów roślinnych w tys. ton ..... Oil-cake resulting from the extraction of vegetable oils in thousand tonnes	3061,8	5586872,8	1223395	1452132
Gotowa karma dla zwierząt w tonach ..... Preparations of a kind used for animal feeding in tonnes	888726,0	6184340,0	1353902	1606455
Tytoń i przemysłowe namiastki tytoniu w tonach ..... Tobacco and manufactured tobacco substitutes in tonnes	179951,0	4836514,6	1058849	1257426
Rudy żelaza i koncentraty, łącznie z wyprażonymi piritami żelazowymi w tys. ton ..... Iron ores and concentrates, including roasted iron pyrites in thousand tonnes	5582,1	3176888,5	696195	828094
Węgiel; brykiety, brykietki, paliwa stałe wytwarzane z węgla w tys. ton ..... Coal; briquettes, solid fuels manufactured from coal in thousand tonnes	12492,0	5741564,1	1253417	1477423
Ropa naftowa w tys. ton ..... Petroleum oils, crude in thousand tonnes	23285,0	43816924,2	9581438	11327930
Oleje ropy naftowej niesurowe, benzyna, nafta, oleje napędowe, opalowe, inne w tys. ton ..... Petroleum oils, not crude, spirits, kerosene, gas oils, fuel oils, other in thous tonnes	7210,2	18778746,0	4111942	4879135
Węglowodory i ich pochodne w tys. ton ..... Hydrocarbons and their derivatives in thousand tonnes	954,7	3891181,6	851743	1009868
Produkty farmaceutyczne ..... Pharmaceutical products	.	39424057,6	8632245	10247346
Nawozy mineralne i chemiczne w tys. ton ..... Mineral or chemical fertilizers in thousand tonnes	3541,7	5118370,5	1119871	1325053
Barwniki, pigmenty, farby i lakiery, itp. w tys. ton ..... Colouring matter, colour lakes, prepared pigments paints and varnishes, etc. in thousand tonnes	625,1	9299521,3	2036882	2419257

TABLE 30. **IMPORT I EKSPORT WAŻNIEJSZYCH TOWARÓW WEDŁUG NOMENKLATURY CN W 2021 R. (cd.)**  
 IMPORTS AND EXPORTS BY MAIN COMMODITIES ACCORDING TO COMBINED IN 2021 (cont.)

TOWARY COMMODITIES	Ilość Quantity	Wartość Value		
		w tys. PLN in thousand PLN	w tys. EUR in thousand EUR	w tys. dol. USA in thousand USD
<b>IMPORT (cd.) IMPORTS (cont.)</b>				
Wyroby kosmetyczne w tonach ..... Beauty preparations, preparations for the care of the skin and other in tonnes	275557,0	10467484,0	2291636	2718686
Mydło i preparaty piorące w tys. ton ..... Soap, active agents, cleaning preparations in thousand tonnes.	650,1	4775867,8	1045903	1241541
Środki owadobójcze, gryzoniobójcze, grzybobójcze, chwastobój- cze i odkażające w tonach ..... Insecticides, rodenticides, fungicides, herbicides and disinfec- tans in tonnes	105834,0	3795236,3	833382	994692
Tworzywa sztuczne w formach podstawowych w tys. ton ..... Synthetic materials in primary forms in thousand tonnes	5409,8	43176107,2	9451452	11214387
Artykuły z tworzyw sztucznych w tys. ton ..... Articles from synthetic materials in thousand tonnes	2206,5	39394117,0	8626952	10241998
Kauczuk naturalny i żywice naturalne w różnych formach w tonach ..... Natural rubber and natural gums in diverse forms in tonnes	130758,0	981043,5	214469	253898
Kauczuk syntetyczny w tonach ..... Synthetic rubber in tonnes	343610,0	2841512,5	621765	737192
Artykuły z kauczuku w tonach ..... Articles of rubber in tonnes	788674,0	16664697,8	3650544	4336462
Skóry wyprawione w tonach ..... Leather tanned in tonnes	22633,0	1280177,3	280495	333399
Ścier z drewna lub z pozostałego włóknistego materiału celulo- zowego w tys. ton ..... Wood pulp or of other fibrous cellulosic material thousand tonnes	1209,8	3121842,2	682574	808053
Papier, tektura, bibułka papierosowa w tys. ton ..... Paper, paperboard, cigarette paper in thousand tonnes	5410,7	18718064,7	4097353	4859881
Artykuły z papieru i tektury w tys. ton ..... Articles of paper and paperboard in thousand tonnes	568,1	5557033,9	1216362	1442626
Tkaniny z wełny zgrzebnej, czesankowej i cienkiej sierści zwie- żęcej w tonach ..... Woven fabrics of carded and combed wool and animal hair in tonnes	1069,0	159589,1	34960	32701
Bawełna, z wyjątkiem zgrzebnej i czesanej w tonach ..... Cotton, not carded or combed in tonnes	4773,0	37678,6	8230	9715
Przędza bawełniana w tonach ..... Cotton yarn in tonnes	29337,0	389246,9	85169	100923
Włókna chemiczne ciągłe w tonach ..... Man-made filaments in tonnes	181510,0	3351626,4	733739	870355
Włókna chemiczne cięte w tys. ton ..... Man-made staple fibres in thousand tonnes	208462,3	2185096,1	478323	567402
Obuwie w tys. par ..... Footwear in thousand pairs	241078,8	14739711,1	3229663	3838468
Wyroby ceramiczne w tys. ton ..... Ceramic products in thousand tonnes	1345,4	4685329,8	1025974	1217510
Szkló i wyroby ze szkła w tys. ton ..... Glass and glassware in thousand tonnes	1467,3	6872383,2	1504687	1785738
Wyroby walcowane płaskie, sztaby, kątowniki, drut i inne wyroby ze stali niestopowej w tys. ton ..... Flat-rolled products of iron or non-alloy steel, bars and rods and other articles thereof in thousand tonnes	9621,5	39161323,1	8571325	10170097
Stal nierdzewna i wyroby z niej w tonach ..... Stainless steel and articles thereof in tonnes	597867,0	6729510,1	1472681	1746217
Konstrukcje i części konstrukcji z żeliwa lub stali w tonach ..... Structures and parts of structures, of cast iron or steel in tonnes	438685,0	4134100,5	905198	1073990

**TABL. 30. IMPORT I EKSPORT WAŻNIEJSZYCH TOWARÓW WEDŁUG NOMENKLATURY CN W 2021 R. (cd.)**  
**IMPORTS AND EXPORTS BY MAIN COMMODITIES ACCORDING TO COMBINED IN 2021 (cont.)**

TOWARY COMMODITIES	Ilość Quantity	Wartość Value		
		w tys. PLN in thousand PLN	w tys. EUR in thousand EUR	w tys. dol. USA in thousand USD
<b>IMPORT (dok.) IMPORTS (cont.)</b>				
Rury, przewody rurowe i profile drażone z żeliwa lub stali w tonach .....	921701,0	5707401,4	1249523	1482883
Tubes, pipes and hollow profiles of iron or steel in tonnes				
Aluminium i artykuły z aluminium w tys. ton .....	1807,8	25104728,8	5494642	6515732
Aluminium and articles thereof in thousand tonnes				
Maszyny i urządzenia do automatycznego przetwarzania danych Automatic data processing machines and units thereof	.	19732932,6	4318618	5119224
Silniki spalinowe tłokowe i ich części w tonach .....	226167,0	12626063,2	2768661	3294763
Spark-ignition compression-ignition internal combustion piston engines and parts in tonnes				
Wirówki, suszarki, urządzenia filtrujące, czyszczące do cieczy i gazów w tonach .....	82581,0	6923234,3	1516273	1800422
Centrifuges, dryers, filtering or purifying machinery for liquides or gases in tonnes				
Zmywarki, urządzenia do czyszczenia, napełniania i zamykania butelek w tonach .....	41430,0	2587371,5	566089	671077
Dishwashers, machinery for cleaning, filling and closing of bottles in tonnes				
Maszyny do przemysłowego przygotowania i produkcji żywności i napojów w tonach .....	9392,0	1178004,8	257967	306187
Machinery for the industrial preparation or manufacture of food or drink in tonnes				
Statki, łodzie oraz konstrukcje pływające .....	.	9144164,7	2005463	2390221
Ships, boats and floating structures				
Samochody osobowe w tys. sztuk .....	537,8	39754959,4	8710585	10348842
Motor cars in thousand pieces				
Części i akcesoria do pojazdów samochodowych w tys. ton .....	1220,2	33749656,4	7394684	8787293
Parts and accessories for the motor vehicles in thousand tonnes				
Meble (bez mebli do siedzenia i lekarskich) i ich części .....	.	6446519,8	1411023	1672939
Furniture (excluding seats and medical furniture) and parts thereof				
<b>EKSPORT EXPORTS</b>				
Bydło żywe w tys. sztuk .....	53,6	214517,9	46982	55823
Live bovine animals in thousand pieces				
Mięso (bez drobiu) świeże, schłodzone lub zamrożone w tonach Meat (excluding poultry) fresh, chilled or frozen in tonnes	811657,0	11183463,9	2448564	2906034
Mięso i jadalne podroby z drobiu świeże, schłodzone lub zamrożone w tonach .....	1481531,0	12484092,0	2731953	3238634
Meat and edible offal of poultry, fresh, chilled or frozen in tonnes				
Mleko i śmietana w tonach .....	1017177,0	3920296,5	858545	1020173
Milk and cream in tonnes				
Warzywa świeże lub schłodzone w tys. ton .....	737,1	3529145,9	772878	917613
Fresh or chilled vegetables in thousand tonnes				
Warzywa zamrożone w tys. ton .....	436,5	1396203,8	305683	362704
Frozen vegetables in thousand tonnes				
Owoce świeże lub suszone w tys. ton .....	1294,3	3336107,6	730380	866273
Fresh or dried fruit in thousand tonnes				
Owoce zamrożone w tys. ton .....	384,4	2832090,6	619593	733635
Frozen fruit in thous tonnes				
Przetwory mięsne w tys. ton .....	456,0	6984753,5	1529390	1815334
Meat products in thousand tonnes				
Ryby przetworzone i zakonserwowane; kawior w tonach .....	153746,0	2866058,7	627708	745476
Processed or preserved fish; caviar in tonnes				

TABLE 30. **IMPORT I EKSPORT WAŻNIEJSZYCH TOWARÓW WEDŁUG NOMENKLATURY CN W 2021 R. (cd.)**  
 IMPORTS AND EXPORTS BY MAIN COMMODITIES ACCORDING TO COMBINED IN 2021 (cont.)

TOWARY COMMODITIES	Ilość Quantity	Wartość Value		
		w tys. PLN in thousand PLN	w tys. EUR in thousand EUR	w tys. dol. USA in thousand USD
<b>EKSPORT (cd.) EXPORTS (cont.)</b>				
Wyroby cukiernicze (także biała czekolada) niezawierające kakao w tonach .....	117254,0	1941703,5	425138	504517
Sugar confectionery (including white chocolate) non containing cocoa in tonnes				
Czekolada i inne przetwory spożywcze zawierające kakao w tonach .....	443863,0	9050010,6	1980470	2347013
Chocolate and other food preparations containing cocoa in tonnes				
Przetwory z warzyw, owoców, orzechów i grzybów w tonach .....	524666,0	2884784,7	631637	749535
Prepared vegetables, fruit, nuts and mushroom in tonnes				
Warzywa, owoce i orzechy konserwowane cukrem w tys. ton .....	824,2	4461910,0	976443	1157313
Vegetables, fruit and nuts preserved by sugar in thousand tonnes				
Chleb, pieczywo cukiernicze, ciasta, ciastka, wafle itp. w tonach	767459,0	9151046,6	2003142	2376138
Bread, pastry, cakes, biscuits, wafers, etc. in tonnes				
Cement portlandzki, glinowy, żuźlowy, anhydryowy, inne klinkier tys. ton .....	433,3	324780,1	71119	84468
Portland cement, aluminous cement, slag and supersulphate cement, other cement, clinkers in thousand tonnes				
Węgiel; brykiety, brykietki, paliwa stałe wytwarzane z węgla w tys. ton .....	6580,0	3242785,1	708349	836229
Coal; briquettes, solid fuels manufactured from coal in thousand tonnes				
Koks i półkoks; węgiel retortowy w tys. ton .....	7272,0	9133139,8	1997247	2362939
Coke and semi-coke; retort coal in thousand tonnes				
Oleje ropy naftowej niesurowe, benzyna, nafta, oleje napędowe, opalowe, inne w tys. ton .....	1456,0	4742048,1	1037784	1231593
Petroleum oils not crude, spirits, kerosene, gas oils, fuel oils, other in thousand tonnes				
Energia elektryczna w tys. MWh .....	.	4624610,8	1008166	1184227
Electrical energy in thousand MWh				
Nieorganiczne zasady, tlenki, wodorotlenki i nadtlenki metali w tys. ton .....	412,4	822450,7	179826	212799
Inorganic bases and oxides, hydroxides and peroxides of metals in thousand tonnes				
Alkohole alifatyczne i cykliczne i ich pochodne w tys. ton .....	373,9	1333 821,4	291583	344798
Acylic and cyclic alcohols and their derivatives in thousand tonnes				
Produkty farmaceutyczne .....	.	21069056,2	4609871	5462001
Pharmaceutical products				
Nawozy mineralne i chemiczne w tys. ton .....	3008,3	4600344,7	1005414	1187716
Mineral or chemical fertilizers in thousand tonnes.				
Barwniki, pigmenty, farby i lakiery, itp. w tonach .....	637507,0	6060762,7	1327186	1575914
Colouring matter, colour lakes, prepared pigments, paints and varnishes, etc. in tonnes				
Preparaty perfumeryjne, kosmetyczne i toaletowe w tonach .....	647672,0	17258470,1	3779818	4488491
Beauty preparations, for the care of the skin and other in tonnes				
Mydło i preparaty piorące w tonach .....	1353645,0	8497766,3	1860838	2209128
Soap, active agents, cleaning preparations in tonnes				
Tworzywa sztuczne w formach podstawowych w tys. ton .....	1943,4	13106853,5	2868624	3401390
Synthetics materials in primary forms in thousand tonnes				
Artykuły z tworzyw sztucznych w tys. ton .....	3185,4	54181005,6	11865508	14089307
Articles from synthetic materials in thousand tonnes				
Artykuły z kauczuku w tonach .....	1189398,0	22823105,4	5000403	5943282
Articles of rubber in tonnes				
Skóry wyprawione w tonach .....	24761,0	739197,6	162104	193306
Leather tanned in tonnes				



TABLE 30. **IMPORT I EKSPORT WAŻNIEJSZYCH TOWARÓW WEDŁUG NOMENKLATURY CN W 2021 R. (cd.)**  
 IMPORTS AND EXPORTS BY MAIN COMMODITIES ACCORDING TO COMBINED IN 2021 (cont.)

TOWARY COMMODITIES	Ilość Quantity	Wartość Value		
		w tys. PLN in thousand PLN	w tys. EUR in thousand EUR	w tys. dol. USA in thousand USD
<b>EKSPORT (cd.) EXPORTS (cont.)</b>				
Drewno przetarte lub strugane wzdłużnie, skrawane, strugane o grubości powyżej 6 mm w tys. ton .....	716,7	1955544,9	428443	509275
Wood converted or planed lengthwise, sliced or peeled, of a thickness > 6 mm in thousand tonnes				
Płyty pilśniowe w tys. ton .....	1243,4	3484859,1	763063	905740
Fibreboard of ligneous materials in thousand tonnes				
Opakowania drewniane; palety, platformy załadunkowe w tys. ton .....	1795,9	3990797,5	873301	1034850
Packing cases of wood; pallets, load platforms in thousand tonnes				
Wyroby stolarskie, ciesielskie dla budownictwa w tonach .....	531137,0	6998791,5	1532565	1819766
Builders' joinery and carpentry of wood in tonnes				
Papier, tektura, bibułka papierosowa w tys. ton .....	2823,5	12742137,0	2789421	3309410
Paper, paperboard, cigarette paper in thousand tonnes				
Artykuły z papieru i tektury w tys. ton .....	1207,3	9303142,8	2101594	2383405
Articles of paper and paperboard in thousand tonnes				
Włókna chemiczne ciągłe w tonach .....	52400,7	1193708,2	261394	310264
Man-made filaments in tonnes				
Włókna chemiczne cięte w tonach .....	37421,4	491100,0	107521	127595
Man-made staple fibres in tonnes				
Bielizna pościelowa, stołowa, do celów toaletowych i kuchennych w tonach .....	34072,0	1462024,8	320092	379894
Bed linen, table linen, toilet linen and kitchen linen in tonnes				
Obuwie w tys. par .....	131859,4	11636560,9	2548419	3026012
Footwear in thousand pairs				
Wyroby ceramiczne tys. ton .....	1731,1	6870012,5	1505099	1788823
Ceramic products in thousand tonnes				
Szkoło i wyroby ze szkła w tys. ton .....	899,6	4346978,0	952237	1131525
Glass and glassware in thousand tonnes				
Srebro (włącznie z pokrywanym złotem lub platyną) w tonach .....	1285,0	4007128,6	878606	1045935
Silver (including silver plated with gold or platinum) in tonnes				
Półprodukty z żeliwa lub stali niestopowej w tys. ton .....	357,4	1007947,8	221044	263839
Semi-finished products of iron or non-alloy steel in thousand tonnes				
Wyroby walcowane płaskie, sztaby, kątowniki, drut i inne wyroby z żeliwa lub stali niestopowej w tys. ton .....	3587,3	14995011,6	3282540	3892986
Flat-rolled products of iron or non-alloy steel, bars and rods and other articles thereof in thousand tonnes				
Rury, przewody rurowe i profile drażnione z żeliwa lub stali w tonach .....	547832,0	3327470,5	728487	864425
Tubes, pipes and hollow profiles of iron or steel in tonnes				
Konstrukcje i części konstrukcji z żeliwa lub stali w tys. ton .....	1261,7	13874874,7	3037803	3605197
Structures and parts of structures, of cast iron or steel in thousand tonnes				
Miedź i stopy miedzi w tys. ton .....	297,2	10666826,3	2336119	2774290
Copper and copper alloys in thousand tonnes				
Artykuły z miedzi i stopów miedzi w tys. ton .....	238,4	9807663,8	2148892	2555474
Articles of copper and copper alloys in thousand tonnes				
Aluminium i artykuły z aluminium w tys. ton .....	1179,6	19688730,1	4311492	5118914
Aluminium and articles of aluminium in thousand tonnes				
Cynk i artykuły z cynku w tonach .....	108099,0	1316153,3	288198	342074
Zinc and articles of zinc in tonnes				
Silniki spalinowe, tłokowe i ich części w tonach .....	347365,0	20898884,5	4581087	5451153
Spark-ignition, compression-ignition internal combustion piston engines and parts in tonnes				

TABL. 30. **IMPORT I EKSPORT WAŻNIEJSZYCH TOWARÓW WEDŁUG NOMENKLATURY CN W 2021 R. (dok.)**  
 IMPORTS AND EXPORTS BY MAIN COMMODITIES ACCORDING TO COMBINED IN 2021 (cont.)

TOWARY COMMODITIES	Ilość Quantity	Wartość Value		
		w tys. PLN in thousand PLN	w tys. EUR in thousand EUR	w tys. dol. USA in thousand USD
<b>EKSPORT (dok.) EXPORTS (cont.)</b>				
Maszyny i urządzenia do prac drogowych i ziemnych oraz części w tonach .....	340508,0	6215646,7	1360523	1613755
Machinery and equipment for road and earth working and parts in tonnes				
Aparatura odbiorcza dla telewizji; monitory, projektory wideo w tys. sztuk .....	27587,0	31295268,2	6845838	8114175
Television receivers, monitors, video-projectors in thousand pieces				
Samochody osobowe w tys. sztuk .....	466,7	22161659,2	4857454	5781076
Motor cars in thousand pieces				
Części i akcesoria do pojazdów samochodowych w tonach .....	1803679,0	54933368,4	12039059	14320242
Parts and accessories for the motor vehicles in tonnes				
Statki, łodzie oraz konstrukcje pływające .....	.	21169273,3	4641372	5520855
Ships, boats and floating structures				
Meble (bez mebli do siedzenia i lekarskich) i ich części .....	.	26478123,0	5798147	6883377
Furniture (excluding seats and medical furniture) and parts thereof				

TABL. 31. **WSKAŹNIKI CEN IMPORTU I EKSPORTU WEDŁUG PKWiU**  
 PRICE INDICES OF IMPORTS AND EXPORTS ACCORDING TO PKWiU

U w a g a. Źródłem danych dla wskaźników cen jest formularz C-05.

N o t e. The source of data for price indices is form C-05.

WYSZCZEGÓLNIENIE SPECIFICATION	2020		2021	
	import imports	eksport exports	import imports	eksport exports
	rok poprzedni=100		previous year=100	
<b>PRZEMYSŁ OGÓŁEM</b> .....	<b>100,5</b>	<b>100,9</b>	<b>111,2</b>	<b>107,3</b>
<b>INDUSTRY TOTAL</b>				
w tym: of which:				
<b>Produkty górnictwa i wydobywania</b> .....	<b>91,4</b>	<b>91,4</b>	<b>166,2</b>	<b>111,5</b>
<b>Mining and quarrying products</b>				
Węgiel kamienny i węgiel brunatny (lignit) .....	89,6	90,2	121,6	113,0
Coal and lignite				
Ropa naftowa i gaz ziemny .....	87,9	.	176,2	.
Crude petroleum and natural gas				
Rudy metali .....	100,8	86,6	122,3	113,6
Metal ores				
Pozostałe produkty górnictwa i wydobywania .....	102,9	96,8	108,2	102,3
Other mining and quarrying products				
<b>Produkty przetwórstwa przemysłowego</b> .....	<b>100,7</b>	<b>101,0</b>	<b>107,6</b>	<b>107,0</b>
<b>Manufactured products</b>				
Artykuły spożywcze .....	102,5	102,8	104,5	106,8
Food products				
Napoje .....	102,1	100,5	102,0	101,6
Beverages				
Wyroby tytoniowe .....	92,1	102,1	103,5	101,0
Tobacco products				
Wyroby tekstylne .....	100,8	102,8	106,0	100,8
Textiles				
Odzież .....	100,1	101,5	100,0	103,1
Wearing apparel				
Skóry i wyroby ze skór wyprawionych .....	98,8	102,5	100,3	98,3
Leather and related products				
Drewno i wyroby z drewna i korka, z wyłączeniem mebli; wyroby ze słomy i materiałów w rodzaju stosowanych do wyplatania .....	100,0	103,1	118,0	111,6
Wood and products of wood and cork, except furniture; articles of straw and plaiting materials				

TABL. 31. **WSKAŹNIKI CEN IMPORTU I EKSPORTU WEDŁUG PKWiU (dok.)**  
 PRICE INDICES OF IMPORTS AND EXPORTS ACCORDING TO PKWiU (cont.)

WYSZCZEGÓLNIENIE SPECIFICATION	2020		2021	
	import imports	eksport exports	import imports	eksport exports
	rok poprzedni=100		previous year=100	
<b>Produkty przetwórstwa przemysłowego (dok.)</b> <b>Manufactured products (cont.)</b>				
Papier i wyroby z papieru .....	97,2	98,0	111,9	106,2
Paper and paper products				
Koks, brykiety i podobne paliwa stałe z węgla i torfu oraz produkty rafinacji ropy naftowej .....	87,9	78,7	137,4	123,4
Coke and refined petroleum products				
Chemikalia i wyroby chemiczne .....	97,8	99,4	117,9	119,2
Chemicals and chemical products				
Podstawowe substancje farmaceutyczne, leki i pozostałe wyroby farmaceutyczne .....	103,9	103,9	99,7	103,7
Basic pharmaceutical products and pharmaceutical preparations				
Wyroby z gumy i tworzyw sztucznych .....	100,7	101,1	106,4	106,8
Rubber and plastic products				
Wyroby z pozostałych mineralnych surowców niemetalicznych .....	101,3	101,7	104,4	104,5
Other non-metallic mineral products				
Metale .....	98,4	101,5	124,2	128,1
Basic metals				
Wyroby metalowe gotowe, z wyłączeniem maszyn i urządzeń .....	101,4	102,4	106,2	106,8
Fabricated metal products, except machinery and equipment				
Komputery, wyroby elektroniczne i optyczne .....	101,2	99,8	104,2	103,7
Computer, electronic and optical products				
Urządzenia elektryczne i nielektryczny sprzęt gospodarstwa domowego .....	102,9	101,9	104,7	104,9
Electrical equipment				
Maszyny i urządzenia, gdzie indziej niesklasyfikowane .....	102,0	102,9	103,0	103,6
Machinery and equipment, n.e.c.				
Pojazdy samochodowe (z wyłączeniem motocykli), przyczepy i naczepy .....	102,8	101,7	103,0	102,1
Motor vehicles (excluding motorcycles), trailers and semi-trailers				
Produkcja pozostałego sprzętu transportowego .....	101,1	102,3	104,9	101,3
Other transport equipment				
Meble .....	103,2	101,5	105,9	106,2
Furniture				
Pozostałe wyroby .....	101,7	103,5	102,3	104,1
Other manufactured goods				

TABL. 32. LICZBA PRZEDSIĘBIORSTW W IMPORTCIE I EKSPORCIE WEDŁUG SEKCJI PKD W 2021 R.  
NUMBER OF ENTERPRISES IN IMPORTS AND EXPORTS BY SECTIONS OF PKD IN 2021

Kod sekcji Code of section	WYSZCZEGÓLNIENIE SPECIFICATION	Import Imports		Eksport Exports	
		kraje countries			
		UE EU	pozostałe other	UE EU	pozostałe other
	<b>OGÓŁEM</b> .....	<b>185665</b>	<b>60250</b>	<b>100364</b>	<b>46013</b>
	<b>TOTAL</b>				
	w tym: of which:				
A	Rolnictwo, leśnictwo, łowiectwo i rybactwo .....	3475	282	1926	361
	Agriculture, forestry, hunting and fishing				
B	Górnictwo i wydobywanie .....	330	83	198	86
	Mining and quarrying				
C	Przetwórstwo przemysłowe .....	32450	16339	31765	16447
	Manufacturing				
D	Wytwarzanie i zaopatrywanie w energię elektryczną, gaz, parę wodną i gorącą wodę .....	520	79	81	28
	Electricity, gas, steam and air conditioning supply				
E	Dostawa wody; gospodarowanie ściekami i odpadami; rekultywacja .....	1047	191	548	197
	Water supply; sewerage, waste management and remediation activities				
F	Budownictwo .....	13690	1929	5534	1227
	Constructions and construction works				
G	Handel hurtowy i detaliczny; naprawa pojazdów samochodowych, włączając motocykle .....	66175	28066	44489	18609
	Wholesale and retail trade services; repair services of motor				
H	Transport i gospodarka magazynowa .....	14485	1175	4954	4423
	Transportation and storage services				
I	Działalność związana z zakwaterowaniem i usługami gastronomicznymi .....	5749	553	540	170
	Accommodation and food services				
J	Informacja i komunikacja .....	13409	2851	1840	828
	Information and communication services				
K	Działalność finansowa i ubezpieczeniowa .....	816	200	187	101
	Financial and insurance services				
L	Działalność związana z obsługą rynku nieruchomości .....	2374	411	499	215
	Real estate services				
M	Działalność profesjonalna, naukowa i techniczna .....	17461	4033	4729	1821
	Professional, scientific and technical services				
N	Działalność w zakresie usług administrowania i działalność wspierająca .....	4255	1000	1473	607
	Administrative and support services				
P	Edukacja .....	1654	618	286	103
	Education				
Q	Opieka zdrowotna i pomoc społeczna .....	1862	610	148	111
	Human health and social work services				
R	Działalność związana z kulturą, rozrywką i rekreacją .....	2482	528	377	170
	Arts, entertainment and recreation services				
S	Pozostała działalność usługowa .....	3140	1144	723	257
	Other services				

TABL. 33. **WARTOŚĆ IMPORTU I EKSPORTU WEDŁUG SEKCJI PKD W 2021 R. (ceny bieżące)**  
 VALUE OF ENTERPRISES IN IMPORTS AND EXPORTS BY SECTIONS OF PKD IN 2021 (current prices)

Kod sekcji Code of section	WYSZCZEGÓLNIENIE SPECIFICATION	Import Imports		Eksport Exports	
		kraje countries			
		UE EU	pozostałe other	UE EU	pozostałe other
		w milionach PLN		in million PLN	
	<b>OGÓŁEM</b> .....	<b>878395,3</b>	<b>444605,0</b>	<b>987914,4</b>	<b>328063,5</b>
	<b>TOTAL</b>				
	w tym: of which:				
A	Rolnictwo, leśnictwo, łowiectwo i rybactwo .....	2077,6	152,5	3077,7	580,2
	Agriculture, forestry, hunting and fishing				
B	Górnictwo i wydobywanie .....	1179,1	2001,3	16454,8	10365,6
	Mining and quarrying				
C	Przetwórstwo przemysłowe .....	321680,5	219182,7	546926,0	177323,5
	Manufacturing				
D	Wytwarzanie i zaopatrywanie w energię elektryczną, gaz, parę wodną i gorącą wodę .....	517,5	235,0	504,2	56,9
	Electricity, gas, steam and air conditioning supply				
E	Dostawa wody; gospodarowanie ściekami i odpadami; rekultywacja .....	2144,4	252,1	3846,2	669,8
	Water supply; sewerage, waste management and remediation activities				
F	Budownictwo .....	5389,9	2213,6	3118,8	741,3
	Constructions and construction works				
G	Handel hurtowy i detaliczny; naprawa pojazdów samochodowych, włączając motocykle .....	318141,5	138930,1	136165,2	41066,5
	Wholesale and retail trade services; repair services of motor				
H	Transport i gospodarka magazynowa .....	6275,8	2319,6	2665,4	4024,3
	Transportation and storage services				
I	Działalność związana z zakwaterowaniem i usługami gastronomicznymi .....	490,0	70,6	194,8	72,3
	Accommodation and food services				
J	Informacja i komunikacja .....	3108,6	1349,5	1233,9	380,5
	Information and communication services				
K	Działalność finansowa i ubezpieczeniowa .....	2919,0	381,2	238,7	42,9
	Financial and insurance services				
L	Działalność związana z obsługą rynku nieruchomości .....	445,3	232,1	324,6	152,6
	Real estate services				
M	Działalność profesjonalna, naukowa i techniczna .....	3623,0	2024,1	3389,0	2092,7
	Professional, scientific and technical services				
N	Działalność w zakresie usług administrowania i działalność wspierająca .....	4769,5	1257,2	4075,7	1155,3
	Administrative and support services				
P	Edukacja .....	85,4	87,6	53,8	46,1
	Education				
Q	Opieka zdrowotna i pomoc społeczna .....	246,2	169,9	204,3	53,8
	Human health and social work services				
R	Działalność związana z kulturą, rozrywką i rekreacją .....	157,5	131,7	94,4	27,9
	Arts, entertainment and recreation services				
S	Pozostała działalność usługowa .....	842,3	788,4	341,4	841,7
	Other services				

**TABL. 34. USŁUGI DOSTARCZONE WEDŁUG KLASYFIKACJI EBOPS Z WYSZCZEGÓLNIENIEM  
WAŻNIEJSZYCH KRAJÓW W 2021 R. (ceny bieżące)**

PROVIDED SERVICES BY EBOPS CLASSIFICATION AND MAJOR COUNTRIES IN 2021 (current prices)

U w a g a. Hongkong — Chiny — Specjalny Region Administracyjny Hongkong,  
Makau — Chiny — Specjalny Region Administracyjny Makau,  
Macedonia — Macedonia Północna,  
Tajwan — Chiny — Tajwan.

N o t e. Hong Kong — China — Hong Kong Special Administrative Region,  
Macao — China — Macao Special Administrative Region,  
Macedonia — North Macedonia,  
Taiwan — China — Taiwan.

K R A J C O U N T R Y	W tys. PLN In thousand PLN	W tys. EUR In thousand EUR	W tys. dol. USA In thousand USD
<b>OGÓŁEM</b> TOTAL			
<b>OGÓŁEM TOTAL</b> .....	<b>313905780,1</b>	<b>68727455</b>	<b>81261689</b>
w tym: of which:			
Afganistan Afghanistan .....	3920,0	858	1015
Albania Albania .....	18950,1	4149	4906
Algieria Algieria .....	34735,6	7605	8992
Andora Andorra .....	4807,4	1053	1245
Angola Angola .....	.	.	.
Antigua i Barbuda Antigua i Barbuda .....	911,5	200	236
Arabia Saudyjska Saudi Arabia .....	159194,4	34854	41211
Argentyna Argentina .....	6114,4	1339	1583
Armenia Armenia .....	59580,6	13045	15424
Aruba Aruba .....	1595,3	349	413
Australia Australia .....	614332,9	134504	159034
Austria Austria .....	6237133,0	1365576	1614624
Azerbejdżan Azerbaijan .....	37295,2	8166	9655
Bahamy Bahamas .....	17088,4	3741	4424
Bahrajn Bahrain .....	68305,4	14955	17682
Bangladesz Bangladesh .....	57012,5	12482	14759
Barbados Barbados .....	.	.	.
Belgia Belgium .....	6277497,6	1374414	1625074
Belize Belize .....	13987,6	3062	3621
Benin Benin .....	616,5	135	160
Bermudy Bermuda .....	25949,7	5681	6718
Bhutan Bhutan .....	.	.	.
Białoruś Belarus .....	1940961,0	424960	502462
Boliwia Bolivia .....	2688,4	589	696
Bośnia i Hercegowina Bosnia and Herzegovina .....	33237,9	7277	8604
Botswana Botswana .....	408,6	89	106
Brazylia Brazil .....	163549,0	35808	42338
Brunei Brunei .....	1053,9	231	273
Brytyjskie Terytorium Oceanu Indyjskiego British Indian Ocean Territory .....	312,3	68	81
Bulgaria Bulgaria .....	729802,7	159785	188926
Burkina Faso Burkina Faso .....	501,7	110	130
Burundi Burundi .....	.	.	.
Chile Chile .....	87609,5	19181	22680
Chiny China .....	2357221,6	516097	610221
Chorwacja Croatia .....	412416,1	90296	106763
Curaçao Curaçao .....	3480,9	762	901
Cypr Cyprus .....	1729539,9	378671	447731
Czechy Czechia .....	8172154,5	1789236	2115549
Dalekie Wyspy Mniejsze St. Zjednoczonych United States Minor Outlying Islands .....	.	.	.
Dania Denmark .....	8404475,2	1840101	2175691
Demokratyczna Republika Konga Democratic Republic of Congo .....	755,4	165	196

TABL. 34. USŁUGI DOSTARCZONE WEDŁUG KLASYFIKACJI EBOPS Z WYSZCZEGÓLNIENIEM  
WAŻNIEJSZYCH KRAJÓW W 2021 R. (cd.)  
PROVIDED SERVICES BY EBOPS CLASSIFICATION AND MAJOR COUNTRIES IN 2021 (cont.)

KRAJ COUNTRY	W tys. PLN In thousand PLN	W tys. EUR In thousand EUR	W tys. dol. USA In thousand USD
O G O Ł E M (cd.) T O T A L (cont.)			
Dominika Dominica .....	915,9	201	237
Dominikana Dominican Republic .....	4211,7	922	1090
Dżibuti Djibouti .....	527,7	116	137
Egipt Egypt .....	80930,9	17719	20951
Ekwador Ecuador .....	3503,8	767	907
Erytrea Eritrea .....	439,7	96	114
Estonia Estonia .....	843724,5	184728	218417
Etiopia Ethiopia .....	2974,8	651	770
Filipiny Philippines .....	143456,6	31409	37137
Finlandia Finland .....	4634398,8	1014669	1199720
Francja France .....	11997719,3	2626816	3105884
Francuskie Terytoria Południowe i Antarktyczne French Southern and Antarctic Territories .....	257,7	56	67
Gabon Gabon .....	544,5	119	141
Gambia Gambia .....	480,0	105	124
Ghana Ghana .....	3215,4	704	832
Gibraltar Gibraltar .....	46740,3	10233	12100
Grecja Greece .....	257823,3	56449	66743
Grenada Grenada .....	.	.	.
Grenlandia Greenland .....	516,1	113	134
Gruzja Georgia .....	559046,6	122399	144722
Guernsey Guernsey .....	26085,8	5711	6753
Gujana Guyana .....	1342,4	294	348
Gwatemala Guatemala .....	4506,3	987	1167
Gwinea Guinea .....	1843,5	404	477
Gwinea Równikowa Equatorial Guinea .....	324,0	71	84
Haiti Haiti .....	598,9	131	155
Hiszpania Spain .....	3481934,9	762345	901378
Holandia Netherlands .....	22696327,7	4969201	5875463
Honduras Honduras .....	818,7	179	212
Hongkong Hong Kong .....	1592490,7	348665	412253
Indie India .....	803916,8	176012	208112
Indonezja Indonesia .....	49638,3	10868	12850
Irak Iraq .....	3730,2	817	966
Iran Islamic Republic of Iran .....	26730,4	5852	6920
Irlandia Ireland .....	10608422,3	2322639	2746233
Islandia Iceland .....	74699,5	16355	19338
Izrael Israel .....	631833,8	138336	163565
Jamajka Jamaica .....	1073,4	235	278
Japonia Japan .....	678405,7	148532	175621
Jemen Yemen .....	1793,0	393	464
Jersey Jersey .....	148845,1	32589	38532
Jordania Jordan .....	25311,7	5542	6553
Kajmany Cayman Islands .....	42884,5	9389	11102
Kambodża Cambodia .....	1191,6	261	308
Kamerun Cameroon .....	5379,7	1178	1393
Kanada Canada .....	1835327,6	401832	475117
Katar Qatar .....	68980,4	15103	17857
Kazachstan Kazakhstan .....	73614,1	16117	19057
Kenia Kenya .....	10254,9	2245	2655
Kirgistan Kyrgyzstan .....	6977,0	1528	1806
Kolumbia Colombia .....	.	.	.



TABLE 34. **USŁUGI DOSTARCZONE WEDŁUG KLASYFIKACJI EBOPS Z WYSZCZEGÓLNIENIEM  
WAŻNIEJSZYCH KRAJÓW W 2021 R. (cd.)**  
PROVIDED SERVICES BY EBOPS CLASSIFICATION AND MAJOR COUNTRIES IN 2021 (cont.)

KRAJ COUNTRY	W tys. PLN In thousand PLN	W tys. EUR In thousand EUR	W tys. dol. USA In thousand USD
O G O Ł E M (cd.) T O T A L (cont.)			
Komory Comoros .....	125,1	27	32
Kongo Congo .....	3973,8	870	1029
Korea Południowa South Korea .....	1354300,5	296515	350592
Korea Północna North Korea .....	6819,3	1493	1765
Kosowo Kosovo .....	10719,6	2347	2775
Kostaryka Costa Rica .....	.	.	.
Kuba Cuba .....	639,6	140	166
Kuwejt Kuwait .....	66607,0	14583	17243
Laos Laos .....	428,1	94	111
Liban Lebanon .....	122023,6	26716	31589
Liberia Liberia .....	4989,1	1092	1292
Libia Libya .....	2740,3	600	709
Liechtenstein Liechtenstein .....	194902,2	42672	50455
Litwa Lithuania .....	4025037,1	881253	1041973
Luksemburg Luxembourg .....	9202597,2	2014844	2382303
Łotwa Latvia .....	795853,4	174246	206025
Macedonia Macedonia .....	45731,2	10013	11839
Makau Macao .....	749,7	164	194
Malawi Malawi .....	367,6	80	95
Malediwy Maldives .....	2189,7	479	567
Malezja Malaysia .....	70320,6	15396	18204
Malta Malta .....	790297,1	173030	204586
Maroko Morocco .....	52164,5	11421	13504
Mauretania Mauritania .....	343,5	75	89
Mauritius Mauritius .....	2596,1	568	672
Meksyk Mexico .....	227237,3	49752	58826
Mjanma (Birma) Myanmar (Burma) .....	2394,0	524	620
Moldawia Moldova .....	393494,5	86153	101865
Mongolia Mongolia .....	13339,0	2920	3453
Mozambik Mozambique .....	.	.	.
Namibia Namibia .....	688,0	151	178
Nepal Nepal .....	13361,6	2925	3459
Niemcy Germany .....	71289359,3	15608302	18454881
Niger Niger .....	2310,1	506	598
Nigeria Nigeria .....	16277,5	3564	4214
Niue Niue .....	.	.	.
Norwegia Norway .....	2860446,8	626275	740492
Nowa Kaledonia New Caledonia .....	555,7	122	144
Nowa Zelandia New Zealand .....	74628,1	16339	19319
Oman Oman .....	16163,0	3539	4184
Pakistan Pakistan .....	21717,3	4755	5622
Palestyna Palestinian Territory .....	1082,4	237	280
Panama Panama .....	24907,8	5453	6448
Papua Nowa Gwinea Papua New Guinea .....	.	.	.
Pd. Georgia i W. Sandwich Pd. S. Georgia and S. Sandw. Isl. ....	3014,4	660	780
Peru Peru .....	9687,8	2121	2508
Polinezja Francuska French Polynesia .....	929,2	203	241
Portugalia Portugal .....	609244,6	133390	157717
Republika Południowej Afryki South Africa .....	182527,4	39963	47251
Republika Zielonego Przylądka Cape Verde .....	159,4	35	41
Rosja Russia .....	1401011,4	306742	362684
Rumunia Romania .....	1902991,0	416646	492633

TABL. 34. USŁUGI DOSTARCZONE WEDŁUG KLASYFIKACJI EBOPS Z WYSZCZEGÓLNIENIEM  
WAŻNIEJSZYCH KRAJÓW W 2021 R. (cd.)  
PROVIDED SERVICES BY EBOPS CLASSIFICATION AND MAJOR COUNTRIES IN 2021 (cont.)

KRAJ COUNTRY	W tys. PLN In thousand PLN	W tys. EUR In thousand EUR	W tys. dol. USA In thousand USD
O G O Ł E M (dok.) T O T A L (cont.)			
Saint Kitts i Nevis Saint Kitts and Nevis .....	.	.	.
Saint Vincent i Grenadyny Saint Vincent and the Grenadines .....	3097,7	678	802
Salwador El Salvador .....	1107,4	242	287
Samoa Samoa .....	9514,4	2083	2463
San Marino San Marino .....	14578,0	3192	3774
Senegal Senegal .....	12884,8	2821	3336
Serbia Serbia .....	208961,9	45751	54095
Seszele Seychelles .....	16739,9	3665	4334
Singapur Singapore .....	2414972,6	528741	625171
Sint Maarten Sint Maarten .....	1126,8	247	292
Słowacja Slovakia .....	3364368,2	736605	870944
Słowenia Slovenia .....	433021,0	94807	112097
Somalia Somalia .....	981,0	215	254
Sri Lanka Sri Lanka .....	12075,0	2644	3126
Stany Zjednoczone United States .....	25888368,8	5668076	6701796
Sudan Sudan .....	460,7	101	119
Surinam Suriname .....	263,5	58	68
Syria Syria .....	4775,4	1046	1236
Szwajcaria Switzerland .....	25384983,7	5557863	6571484
Szwecja Sweden .....	11079867,1	2425859	2868277
Tadżykistan Tajikistan .....	5518,3	1208	1429
Tajlandia Thailand .....	78583,0	17205	20343
Tajwan Taiwan .....	183192,9	40109	47424
Tanzania Tanzania .....	.	.	.
Togo Togo .....	23697,3	5188	6135
Tokelau Tokelau .....	398,5	87	103
Tunezja Tunisia .....	29861,1	6538	7730
Turcja Turkey .....	649957,2	142304	168256
Turkmenistan Turkmenistan .....	426,9	93	111
Ukraina Ukraine .....	12907298,9	2825962	3341349
Urugwaj Uruguay .....	57031,6	12487	14764
Uzbekistan Uzbekistan .....	25716,0	5630	6657
Vanuatu Vanuatu .....	.	.	.
Watykan Vatican City State .....	.	.	.
Wenezuela Venezuela .....	1092,0	239	283
Węgry Hungary .....	2160404,0	473005	559270
Wielka Brytania United Kingdom .....	24610707,5	5388341	6371044
Wietnam Vietnam .....	146174,5	32004	37841
Włochy Italy .....	6653982,2	1456842	1722535
Wybrzeże Kości Słoniowej Cote d'Ivoire .....	2595,2	568	672
Wyspa Bożego Narodzenia Christmas Islands .....	.	.	.
Wyspa Man Isle of Man .....	8028,0	1758	2078
Wyspa Norfolk Norfolk Island .....	.	.	.
Wyspa Św. Heleny, Wyspa Wniebowstąpienia i Tristan da Cunha Saint Helena, Ascension and Tristan da Cunha .....	1700,5	372	440
Wyspy Cooka Cook Islands .....	242,0	53	63
Wyspy Dziewicze-USA Virgin Islands .....	2757,0	604	714
Wyspy Dziewicze-W.B. Virgin Islands (British) .....	35445,6	7761	9176
Wyspy Kokosowe Cocos Islands .....	.	.	.
Wyspy Marshalla Marshall Islands .....	76356,6	16718	19767
Wyspy Owcze Faroe Islands .....	11520,9	2522	2982
Wyspy Św. Tomasza i Książęca Sao Tome and Principe .....	.	.	.
Zambia Zambia .....	2922,9	640	757
Zimbabwe Zimbabwe .....	5111,6	1119	1323
Zjednoczone Emiraty Arabskie United Arab Emirates .....	768040,3	168157	198825

TABL. 34. **USŁUGI DOSTARCZONE WEDŁUG KLASYFIKACJI EBOPS Z WYSZCZEGÓLNIENIEM  
WAŻNIEJSZYCH KRAJÓW W 2021 R. (cd.)**  
PROVIDED SERVICES BY EBOPS CLASSIFICATION AND MAJOR COUNTRIES IN 2021 (cont.)

KRAJ COUNTRY	W tys. PLN In thousand PLN	W tys. EUR In thousand EUR	W tys. dol. USA In thousand USD
<b>USŁUGI PRODUKCYJNE W ODNIESIENIU DO NAKŁADÓW RZECZOWYCH BĘDĄCYCH WŁASNOŚCIĄ OSÓB TRZECICH (usługi uszlachetniania) MANUFACTURING SERVICES ON PHYSICAL INPUTS OWNED BY OTHERS</b>			
<b>OGÓŁEM TOTAL</b> .....	<b>20221269,6</b>	<b>4427304</b>	<b>5234738</b>
w tym: of which:			
Szwajcaria Switzerland .....	6519761,4	1427456	1687789
Niemcy Germany .....	3781425,7	827916	978909
Holandia Netherlands .....	1936375,0	423956	501275
Czechy Czechia .....	.	.	.
Luksemburg Luxembourg .....	.	.	.
Dania Denmark .....	940119,0	205832	243371
Wielka Brytania United Kingdom .....	785374,1	171952	203312
Francja France .....	557539,3	122069	144332
Szwecja Sweden .....	437997,7	95897	113386
Irlandia Ireland .....	.	.	.
<b>USŁUGI NAPRAW I KONSERWACJI (gdzie indziej niezaliczone) REPAIR AND MAINTENANCE SERVICES (not included elsewhere)</b>			
<b>OGÓŁEM TOTAL</b> .....	<b>9369469,1</b>	<b>2051379</b>	<b>2425501</b>
w tym: of which:			
Niemcy Germany .....	3429002,1	750756	887676
Kanada Canada .....	.	.	.
Francja France .....	513639,7	112458	132967
Holandia Netherlands .....	486401,5	106494	125916
Wielka Brytania United Kingdom .....	473124,9	103587	122479
Stany Zjednoczone United States .....	309184,8	67694	80040
Norwegia Norway .....	298539,3	65363	77284
Włochy Italy .....	285857,9	62587	74001
Szwecja Sweden .....	247374,9	54161	64039
Szwajcaria Switzerland .....	243645,7	53345	63073
<b>TRANSPORT MORSKI SEA TRANSPORT</b>			
<b>OGÓŁEM TOTAL</b> .....	<b>3790052,1</b>	<b>829805</b>	<b>981142</b>
w tym: of which:			
Niemcy Germany .....	607369,6	132979	157232
Stany Zjednoczone United States .....	358995,8	78600	92934
Szwecja Sweden .....	277236,2	60699	71769
Dania Denmark .....	256774,0	56219	66472
Wielka Brytania United Kingdom .....	254234,5	55663	65814
Holandia Netherlands .....	206811,9	45280	53538
Chiny China .....	182874,2	40039	47341
Szwajcaria Switzerland .....	169290,1	37065	43825
Czechy Czechia .....	112555,3	24643	29138
Liban Lebanon .....	95488,7	20907	24719
<b>TRANSPORT LOTNICZY AIR TRANSPORT</b>			
<b>OGÓŁEM TOTAL</b> .....	<b>7867418,1</b>	<b>1722516</b>	<b>2036661</b>
w tym: of which:			
Irlandia Ireland .....	1304854,5	285689	337791
Stany Zjednoczone United States .....	887028,2	194209	229628
Niemcy Germany .....	662836,9	145123	171590

TABL. 34. USŁUGI DOSTARCZONE WEDŁUG KLASYFIKACJI EBOPS Z WYSZCZEGÓLNIENIEM  
WAŻNIEJSZYCH KRAJÓW W 2021 R. (cd.)  
PROVIDED SERVICES BY EBOPS CLASSIFICATION AND MAJOR COUNTRIES IN 2021 (cont.)

KRAJ COUNTRY	W tys. PLN In thousand PLN	W tys. EUR In thousand EUR	W tys. dol. USA In thousand USD
<b>TRANSPORT LOTNICZY (dok.)</b> AIR TRANSPORT (cont.)			
Wielka Brytania United Kingdom .....	348933,4	76397	90329
Włochy Italy .....	333386,3	72993	86305
Szwecja Sweden .....	275142,6	60241	71227
Francja France .....	236188,5	51712	61143
Holandia Netherlands .....	220666,4	48313	57125
Węgry Hungary .....	218435,5	47825	56547
Austria Austria .....	214919,8	47055	55637
<b>TRANSPORT KOLEJOWY</b> RAIL TRANSPORT			
<b>OGÓŁEM TOTAL .....</b>	<b>1322364,1</b>	<b>289522</b>	<b>342324</b>
w tym: of which:			
Niemcy Germany .....	980354,5	214642	253787
Czechy Czechia .....	347609,8	76107	89987
Austria Austria .....	196164,7	42949	50782
Słowacja Slovakia .....	173446,6	37975	44901
Szwajcaria Switzerland .....	160468,4	35133	41541
Holandia Netherlands .....	151837,0	33244	39306
Chiny China .....	114902,1	25157	29745
Dania Denmark .....	78331,1	17150	20278
Rumunia Romania .....	61274,5	13416	15862
Włochy Italy .....	47437,9	10386	12280
<b>TRANSPORT SAMOCHODOWY</b> ROAD TRANSPORT			
<b>OGÓŁEM TOTAL .....</b>	<b>51750600,7</b>	<b>11330429</b>	<b>13396826</b>
w tym: of which:			
Niemcy Germany .....	18576497,4	4067193	4808951
Holandia Netherlands .....	6458189,4	1413975	1671850
Francja France .....	3740730,4	819007	968374
Włochy Italy .....	2675471,5	585776	692607
Austria Austria .....	2533863,9	554772	655949
Szwecja Sweden .....	2387867,4	522807	618154
Szwajcaria Switzerland .....	2137799,9	468056	553418
Litwa Lithuania .....	2120588,6	464288	548963
Dania Denmark .....	2101679,7	460148	544068
Wielka Brytania United Kingdom .....	2004452,6	438861	518898
<b>TRANSPORT WODNY ŚRÓDLĄDOWY</b> INLAND WATERWAY TRANSPORT			
<b>OGÓŁEM TOTAL .....</b>	<b>157497,8</b>	<b>34483</b>	<b>40772</b>
w tym: of which:			
Niemcy Germany .....	51286,6	11229	13277
Luksemburg Luxembourg .....	.	.	.
Holandia Netherlands .....	23053,4	5047	5968
Stany Zjednoczone United States .....	.	.	.
Szwecja Sweden .....	6461,6	1415	1673
Zjednoczone Emiraty Arabskie United Arab Emirates .....	.	.	.
Chiny China .....	2445,5	535	633
Włochy Italy .....	2236,9	490	579
Meksyk Mexico .....	.	.	.
Brazylia Brazil .....	.	.	.

TABL. 34. **USŁUGI DOSTARCZONE WEDŁUG KLASYFIKACJI EBOPS Z WYSZCZEGÓLNIENIEM  
WAŻNIEJSZYCH KRAJÓW W 2021 R. (cd.)**  
PROVIDED SERVICES BY EBOPS CLASSIFICATION AND MAJOR COUNTRIES IN 2021 (cont.)

KRAJ COUNTRY	W tys. PLN In thousand PLN	W tys. EUR In thousand EUR	W tys. dol. USA In thousand USD
<b>TRANSPORT RUROCIĄGIEM I PRZESYŁ ENERGII ELEKTRYCZNEJ PIPELINE TRANSPORT AND ELECTRICITY TRANSMISSION</b>			
<b>OGÓŁEM TOTAL</b> .....	<b>1142630,1</b>	<b>250171</b>	<b>295796</b>
<b>POZOSTAŁE USŁUGI WSPOMAGAJĄCE I UZUPEŁNIAJĄCE TRANSPORT OTHER SERVICES SUPPORTING AND AUXILIARY TRANSPORT</b>			
<b>OGÓŁEM TOTAL</b> .....	<b>24243424,2</b>	<b>5307927</b>	<b>6275965</b>
w tym: of which:			
Niemcy Germany .....	4843142,5	1060372	1253758
Luksemburg Luxembourg .....	.	.	.
Holandia Netherlands .....	1728381,7	378417	447431
Szwajcaria Switzerland .....	1696285,7	371390	439122
Szwecja Sweden .....	1667965,5	365189	431791
Wielka Brytania United Kingdom .....	1439466,9	315161	372639
Chiny China .....	922265,7	201924	238750
Francja France .....	833136,3	182409	215676
Dania Denmark .....	829883,8	181697	214834
Belgia Belgium .....	653031,8	142977	169052
<b>USŁUGI POCZTOWE I KURIERSKIE POSTAL AND COURIER SERVICES</b>			
<b>OGÓŁEM TOTAL</b> .....	<b>2118529,6</b>	<b>463837</b>	<b>548430</b>
w tym: of which:			
Holandia Netherlands .....	.	.	.
Niemcy Germany .....	551718,1	120795	142825
Litwa Lithuania .....	168731,5	36943	43680
Czechy Czechia .....	86065,7	18843	22280
Wielka Brytania United Kingdom .....	81899,3	17931	21202
Szwecja Sweden .....	55974,6	12255	14490
Słowacja Slovakia .....	51531,7	11282	13340
Szwajcaria Switzerland .....	39265,4	8597	10165
Stany Zjednoczone United States .....	39159,7	8574	10137
Dania Denmark .....	30244,1	6622	7829
<b>PODRÓŻE TRAVEL</b>			
<b>OGÓŁEM TOTAL</b> .....	<b>35163339,7</b>	<b>7698765</b>	<b>9102835</b>
w tym: of which:			
Ukraina Ukraine .....	11832946,1	2590740	3063229
Niemcy Germany .....	10381553,3	2272968	2687502
Czechy Czechia .....	2438878,6	533975	631359
Słowacja Slovakia .....	1545482,6	338373	400084
Białoruś Belarus .....	1393043,5	304997	360621
Litwa Lithuania .....	766732,6	167871	198486
Wielka Brytania United Kingdom .....	526205,7	115209	136220
Gruzja Georgia .....	511930,0	112083	132525
Stany Zjednoczone United States .....	494627,0	108295	128046
Holandia Netherlands .....	428143,2	93739	110835
<b>USŁUGI BUDOWLANE CONSTRUCTION SERVICES</b>			
<b>OGÓŁEM TOTAL</b> .....	<b>9771524,6</b>	<b>2139406</b>	<b>2529583</b>
w tym: of which:			
Niemcy Germany .....	4499844,1	985209	1164888
Szwecja Sweden .....	878911,8	192432	227526

TABL. 34. **USŁUGI DOSTARCZONE WEDŁUG KLASYFIKACJI EBOPS Z WYSZCZEGÓLNIENIEM  
WAŻNIEJSZYCH KRAJÓW W 2021 R. (cd.)**  
PROVIDED SERVICES BY EBOPS CLASSIFICATION AND MAJOR COUNTRIES IN 2021 (cont.)

KRAJ COUNTRY	W tys. PLN In thousand PLN	W tys. EUR In thousand EUR	W tys. dol. USA In thousand USD
<b>USŁUGI BUDOWLANE (dok.)</b> CONSTRUCTION SERVICES (cont.)			
Belgia Belgium .....	663030,0	145166	171640
Holandia Netherlands .....	427154,7	93523	110579
Norwegia Norway .....	392300,6	85891	101556
Austria Austria .....	375796,8	82278	97284
Francja France .....	356407,8	78033	92264
Rosja Russia .....	288933,6	63260	74797
Dania Denmark .....	287017,1	62840	74301
Finlandia Finland .....	242430,8	53079	62759
<b>USŁUGI UBEZPIECZENIOWE I EMERYTALNO-RENTOWE</b> INSURANCE AND PENSION SERVICES			
<b>OGÓŁEM TOTAL</b> .....	<b>2363948,6</b>	<b>517570</b>	<b>611962</b>
w tym: of which:			
Niemcy Germany .....	329934,6	72237	85411
Francja France .....	312426,3	68404	80879
Bułgaria Bulgaria .....	.	.	.
Irlandia Ireland .....	240315,8	52615	62211
Szwajcaria Switzerland .....	151556,9	33182	39234
Wielka Brytania United Kingdom .....	121456,6	26592	31442
Luksemburg Luxembourg .....	116275,4	25458	30101
Czechy Czechia .....	104082,2	22788	26944
Austria Austria .....	101426,5	22207	26257
Rosja Russia .....	81369,2	17815	21064
<b>USŁUGI FINANSOWE</b> FINANCIAL SERVICES			
<b>OGÓŁEM TOTAL</b> .....	<b>4644288,2</b>	<b>1016834</b>	<b>1202280</b>
w tym: of which:			
Wielka Brytania United Kingdom .....	1136718,3	248876	294266
Niemcy Germany .....	557759,6	122118	144389
Luksemburg Luxembourg .....	387598,2	84862	100339
Irlandia Ireland .....	363798,5	79651	94178
Stany Zjednoczone United States .....	282049,5	61753	73015
Czechy Czechia .....	245410,8	53731	63530
Belgia Belgium .....	168436,2	36878	43604
Francja France .....	158032,0	34600	40910
Austria Austria .....	135734,6	29718	35138
Holandia Netherlands .....	112862,7	24710	29217
<b>OPŁATY Z TYTUŁU UŻYTKOWANIA WŁASNOŚCI INTELEKTUALNEJ</b> CHARGES FOR THE USE OF INTELLECTUAL PROPERTY			
<b>OGÓŁEM TOTAL</b> .....	<b>5636147,6</b>	<b>1233995</b>	<b>1459046</b>
w tym: of which:			
Stany Zjednoczone United States .....	2533477,7	554687	655849
Irlandia Ireland .....	721062,1	157871	186663
Wielka Brytania United Kingdom .....	427791,9	93662	110744
Holandia Netherlands .....	239946,4	52535	62116
Australia Australia .....	183096,5	40088	47399
Niemcy Germany .....	172589,5	37787	44679
Japonia Japan .....	160487,4	35138	41546
Szwecja Sweden .....	87832,5	19230	22737
Rumunia Romania .....	80778,9	17686	20911
Rosja Russia .....	73974,1	16196	19150

TABL. 34. USŁUGI DOSTARCZONE WEDŁUG KLASYFIKACJI EBOPS Z WYSZCZEGÓLNIENIEM  
WAŻNIEJSZYCH KRAJÓW W 2021 R. (cd.)  
PROVIDED SERVICES BY EBOPS CLASSIFICATION AND MAJOR COUNTRIES IN 2021 (cont.)

KRAJ COUNTRY	W tys. PLN In thousand PLN	W tys. EUR In thousand EUR	W tys. dol. USA In thousand USD
<b>USŁUGI TELEKOMUNIKACYJNE, INFORMATYCZNE I INFORMACYJNE</b> TELECOMMUNICATION, COMPUTER AND INFORMATION SERVICES			
<b>OGÓŁEM TOTAL</b> .....	<b>44784216,4</b>	<b>9805188</b>	<b>11593419</b>
w tym: of which:			
Stany Zjednoczone United States .....	8617398,6	1886719	2230811
Wielka Brytania United Kingdom .....	7029844,2	1539135	1819836
Niemcy Germany .....	6427840,2	1407330	1663993
Szwajcaria Switzerland .....	4605349,6	1008309	1192200
Holandia Netherlands .....	2499878,6	547331	647151
Szwecja Sweden .....	2136825,6	467843	553166
Irlandia Ireland .....	1737432,0	380398	449774
Francja France .....	1400132,4	306549	362456
Dania Denmark .....	1361389,7	298067	352427
Norwegia Norway .....	722807,8	158254	187115
<b>USŁUGI BADAWCZO-ROZWOJOWE</b> RESEARCH AND DEVELOPMENT SERVICES			
<b>OGÓŁEM TOTAL</b> .....	<b>8791775,5</b>	<b>1924897</b>	<b>2275952</b>
w tym: of which:			
Stany Zjednoczone United States .....	2152666,9	471311	557267
Finlandia Finland .....	.	.	.
Wielka Brytania United Kingdom .....	1046921,6	229216	271020
Szwajcaria Switzerland .....	553407,2	121165	143262
Korea Południowa South Korea .....	.	.	.
Niemcy Germany .....	540449,4	118328	139908
Szwecja Sweden .....	470221,2	102952	121728
Irlandia Ireland .....	448128,0	98114	116008
Francja France .....	350803,9	76806	90814
Belgia Belgium .....	271283,6	59396	70228
<b>USŁUGI PRAWNE, KSIĘGOWE, DORADZTWO W ZAKRESIE ZARZĄDZANIA I PUBLIC RELATIONS</b> LEGAL, ACCOUNTING, MANAGEMENT CONSULTING AND PUBLIC RELATIONS SERVICES			
<b>OGÓŁEM TOTAL</b> .....	<b>33087064,5</b>	<b>7244179</b>	<b>8565343</b>
w tym: of which:			
Wielka Brytania United Kingdom .....	4880152,9	1068475	1263339
Niemcy Germany .....	4189849,1	917338	1084638
Holandia Netherlands .....	4079052,2	893080	1055956
Stany Zjednoczone United States .....	3964165,0	867926	1026215
Szwajcaria Switzerland .....	3686775,0	807193	954406
Irlandia Ireland .....	1176405,0	257566	304539
Dania Denmark .....	1173737,5	256982	303849
Francja France .....	1079319,2	236309	279406
Singapur Singapore .....	892208,9	195343	230969
Luksemburg Luxembourg .....	825406,1	180717	213675
<b>REKLAMA, BADANIE RYNKU I SONDAŻE OPINII PUBLICZNEJ</b> ADVERTISING, MARKET RESEARCH AND PUBLIC OPINION POLLING SERVICES			
<b>OGÓŁEM TOTAL</b> .....	<b>11063912,5</b>	<b>2422366</b>	<b>2864147</b>
w tym: of which:			
Irlandia Ireland .....	2144088,5	469433	555046
Szwajcaria Switzerland .....	2089000,4	457372	540786
Wielka Brytania United Kingdom .....	941601,1	206157	243755
Niemcy Germany .....	927987,8	203176	240231
Francja France .....	587343,1	128595	152047

TABL. 34. USŁUGI DOSTARCZONE WEDŁUG KLASYFIKACJI EBOPS Z WYSZCZEGÓLNIENIEM  
WAŻNIEJSZYCH KRAJÓW W 2021 R. (cd.)  
PROVIDED SERVICES BY EBOPS CLASSIFICATION AND MAJOR COUNTRIES IN 2021 (cont.)

KRAJ COUNTRY	W tys. PLN In thousand PLN	W tys. EUR In thousand EUR	W tys. dol. USA In thousand USD
<b>REKLAMA, BADANIE RYNKU I SONDAŻE OPINII PUBLICZNEJ (dok.)</b> ADVERTISING, MARKET RESEARCH AND PUBLIC OPINION POLLING SERVICES (cont.)			
Holandia Netherlands .....	523713,7	114663	135575
Stany Zjednoczone United States .....	504186,0	110388	130520
Belgia Belgium .....	440901,0	96532	114137
Szwecja Sweden .....	313473,7	68633	81150
Cypr Cyprus .....	286698,5	62771	74218
<b>USŁUGI ARCHITEKTONICZNE, INŻYNIERYJNE, NAUKOWE I POZOSTAŁE USŁUGI TECHNICZNE</b> ARCHITECTURAL, ENGINEERING, SCIENTIFIC AND OTHER TECHNICAL SERVICES			
<b>OGÓŁEM TOTAL .....</b>	<b>10328250,8</b>	<b>2261298</b>	<b>2673704</b>
w tym: of which:			
Niemcy Germany .....	2495896,7	546459	646120
Stany Zjednoczone United States .....	1862221,2	407720	482079
Szwajcaria Switzerland .....	664019,5	145382	171897
Wielka Brytania United Kingdom .....	574198,9	125717	148645
Belgia Belgium .....	424672,5	92979	109936
Francja France .....	396665,3	86847	102686
Finlandia Finland .....	359865,7	78790	93159
Luksemburg Luxembourg .....	328669,5	71960	85084
Irlandia Ireland .....	324329,6	71010	83960
Norwegia Norway .....	317349,2	69481	82153
<b>UTYLIZACJA ODPADÓW I USUWANIE ZANIECZYSZCZEŃ, USŁUGI ROLNICZE I WYDOBYWCZE</b> WASTE TREATMENT AND DE-POLLUTION, AGRICULTURAL AND MINING SERVICES			
<b>OGÓŁEM TOTAL .....</b>	<b>774879,7</b>	<b>169654</b>	<b>200595</b>
w tym: of which:			
Niemcy Germany .....	228944,3	50126	59267
Mozambik Mozambique .....	.	.	.
Kolumbia Colombia .....	.	.	.
Czechy Czechia .....	68772,4	15057	17803
Chorwacja Croatia .....	.	.	.
Francja France .....	44564,3	9757	11536
Holandia Netherlands .....	29127,3	6377	7540
Tanzania Tanzania .....	.	.	.
Szwajcaria Switzerland .....	15348,6	3360	3973
Belgia Belgium .....	14870,8	3256	3850
<b>USŁUGI LEASINGU OPERACYJNEGO I WYNAJMU URZĄDZEŃ BEZ OBSŁUGI</b> OPERATING LEASING SERVICES AND RENTING EQUIPMENT WITHOUT AN OPERATOR			
<b>OGÓŁEM TOTAL .....</b>	<b>1679795,6</b>	<b>367779</b>	<b>434853</b>
w tym: of which:			
Niemcy Germany .....	412211,0	90251	106710
Stany Zjednoczone United States .....	319117,7	69869	82611
Litwa Lithuania .....	.	.	.
Holandia Netherlands .....	98570,0	21581	25517
Czechy Czechia .....	90270,5	19764	23369
Szwajcaria Switzerland .....	75900,4	16618	19649
Wielka Brytania United Kingdom .....	71483,6	15651	18505
Austria Austria .....	58160,7	12734	15056
Francja France .....	57242,5	12533	14819
Finlandia Finland .....	37514,1	8213	9711



TABLE 34. **USŁUGI DOSTARCZONE WEDŁUG KLASYFIKACJI EBOPS Z WYSZCZEGÓLNIENIEM  
WAŻNIEJSZYCH KRAJÓW W 2021 R. (dok.)**  
PROVIDED SERVICES BY EBOPS CLASSIFICATION AND MAJOR COUNTRIES IN 2021 (cont.)

KRAJ COUNTRY	W tys. PLN In thousand PLN	W tys. EUR In thousand EUR	W tys. dol. USA In thousand USD
<b>USŁUGI ZWIĄZANE Z HANDELEM</b> TRADE-RELATED SERVICES			
<b>OGÓŁEM TOTAL</b> .....	<b>5409830,1</b>	<b>1184444</b>	<b>1400458</b>
w tym: of which:			
Niemcy Germany .....	1130204,4	247450	292579
Szwajcaria Switzerland .....	1022105,6	223783	264595
Wielka Brytania United Kingdom .....	589307,4	129025	152556
Holandia Netherlands .....	512522,8	112213	132678
Belgia Belgium .....	200311,8	43857	51855
Francja France .....	200036,7	43797	51784
Austria Austria .....	197426,9	43225	51108
Włochy Italy .....	169123,4	37028	43781
Szwecja Sweden .....	155763,9	34103	40323
Dania Denmark .....	132246,2	28954	34235
<b>POZOSTAŁE USŁUGI GOSPODARCZE (gdzie indziej niezaliczone)</b> OTHER BUSINESS SERVICES (not included elsewhere)			
<b>OGÓŁEM TOTAL</b> .....	<b>13068639,1</b>	<b>2861286</b>	<b>3383116</b>
w tym: of which:			
Niemcy Germany .....	2944815,0	644746	762333
Stany Zjednoczone United States .....	2052549,5	449391	531349
Wielka Brytania United Kingdom .....	1426209,3	312258	369207
Holandia Netherlands .....	1130371,8	247487	292623
Szwajcaria Switzerland .....	875038,2	191583	226524
Francja France .....	532920,4	116679	137959
Irlandia Ireland .....	448224,2	98136	116033
Belgia Belgium .....	373425,3	81759	96670
Włochy Italy .....	360836,8	79003	93411
Norwegia Norway .....	353748,1	77451	91576
<b>USŁUGI KULTURALNE, REKREACYJNE I ŚWIADCZONE DLA LUDNOŚCI</b> PERSONAL, CULTURAL AND RECREATIONAL SERVICES			
<b>OGÓŁEM TOTAL</b> .....	<b>4027987,1</b>	<b>881899</b>	<b>1042737</b>
w tym: of which:			
Niemcy Germany .....	2376391,2	520294	615183
Stany Zjednoczone United States .....	353137,5	77317	91418
Wielka Brytania United Kingdom .....	326160,7	71411	84434
Czechy Czechia .....	88181,8	19307	22828
Szwajcaria Switzerland .....	77745,8	17022	20126
Irlandia Ireland .....	73940,9	16189	19141
Holandia Netherlands .....	69361,9	15186	17956
Francja France .....	64540,7	14131	16708
Włochy Italy .....	60445,3	13234	15648
Hiszpania Spain .....	58855,8	12886	15236
<b>USŁUGI RZĄDOWE (gdzie indziej niezaliczone)</b> GOVERNMENT SERVICES (not included elsewhere)			
<b>OGÓŁEM TOTAL</b> .....	<b>1326924,5</b>	<b>290521</b>	<b>343505</b>

TABL. 35. **USŁUGI NABYTE WEDŁUG KLASYFIKACJI EBOPS Z WYSZCZEGÓLNIENIEM WAŻNIEJSZYCH KRAJÓW W 2021 R. (ceny bieżące)**

ACQUIRED SERVICES BY EBOPS CLASSIFICATION AND MAJOR COUNTRIES IN 2021 (current prices)

U w a g a. Hongkong — Chiny — Specjalny Region Administracyjny Hongkong,  
Makau — Chiny — Specjalny Region Administracyjny Makau,  
Macedonia — Macedonia Północna,  
Tajwan — Chiny — Tajwan.

N o t e. Hong Kong — China — Hong Kong Special Administrative Region,  
Macao — China — Macao Special Administrative Region,  
Macedonia — North Macedonia,  
Taiwan — China — Taiwan.

K R A J C O U N T R Y	W tys. PLN In thousand PLN	W tys. EUR In thousand EUR	W tys. dol. USA In thousand USD
<b>OGÓŁEM</b> TOTAL			
<b>OGÓŁEM TOTAL</b> .....	<b>191586787,8</b>	<b>41946575</b>	<b>49596621</b>
w tym: of which:			
Afganistan Afghanistan .....	1119,1	245	290
Albania Albania .....	92699,3	20296	23997
Algieria Algieria .....	6874,6	1505	1780
Andora Andorra .....	5835,7	1278	1511
Angola Angola .....	.	.	.
Antigua i Barbuda Antigua i Barbuda .....	12095,4	2648	3131
Arabia Saudyjska Saudi Arabia .....	28944,7	6337	7493
Argentyna Argentina .....	19977,8	4374	5172
Armenia Armenia .....	14222,1	3114	3682
Australia Australia .....	354646,1	77647	91808
Austria Austria .....	4870488,1	1066359	1260837
Azerbejdżan Azerbaijan .....	16267,7	3562	4211
Bahamy Bahamas .....	28350,7	6207	7339
Bahrajn Bahrain .....	2541,0	556	658
Bangladesz Bangladesh .....	70712,6	15482	18306
Barbados Barbados .....	4555,5	997	1179
Belgia Belgium .....	4589589,8	1004858	1188120
Belize Belize .....	.	.	.
Benin Benin .....	842,2	184	218
Bermudy Bermuda .....	9625,1	2107	2492
Białoruś Belarus .....	1092771,3	239255	282889
Boliwia Bolivia .....	650,5	142	168
Bośnia i Hercegowina Bosnia and Herzegovina .....	77768,4	17027	20132
Brazylia Brazil .....	78172,2	17115	20237
Brytyjskie Terytorium Oceanu Indyjskiego British Indian Ocean Territory .....	5054,6	1107	1309
Bułgaria Bulgaria .....	1107117,6	242396	286603
Chile Chile .....	27523,3	6026	7125
Chiny China .....	6306112,4	1380679	1632481
Chorwacja Croatia .....	1382781,6	302750	357965
Curaçao Curaçao .....	.	.	.
Cypr Cyprus .....	1939682,2	424680	502131
Czarnogóra Montenegro .....	54645,7	11964	14146
Czechy Czechia .....	7488165,5	1639481	1938483

TABL. 35. USŁUGI NABYTE WEDŁUG KLASYFIKACJI EBOPS Z WYSZCZEGÓLNIENIEM WAŻNIEJSZYCH KRAJÓW W 2021 R. (cd.)

ACQUIRED SERVICES BY EBOPS CLASSIFICATION AND MAJOR COUNTRIES IN 2021 (cont.)

KRAJ COUNTRY	W tys. PLN In thousand PLN	W tys. EUR In thousand EUR	W tys. dol. USA In thousand USD
O G Ó Ł E M (cd.) T O T A L (cont.)			
Dania Denmark .....	5236398,3	1146472	1355561
Dominika Dominica .....	2189,4	479	567
Dominikana Dominican Republic .....	124495,9	27258	32229
Egipt Egypt .....	319825,4	70024	82794
Ekwador Ecuador .....	5073,5	1111	1313
Erytrea Eritrea .....	.	.	.
Estonia Estonia .....	734069,6	160719	190031
Eswatini Swaziland .....	.	.	.
Etiopia Ethiopia .....	2013,0	441	521
Falklandy Falkland Islands .....	.	.	.
Filipiny Philippines .....	88342,2	19342	22869
Finlandia Finland .....	1562599,9	342120	404515
Francja France .....	10010739,1	2191781	2591509
Gabon Gabon .....	191,3	42	50
Ghana Ghana .....	885,5	194	229
Gibraltar Gibraltar .....	59821,5	13097	15486
Grecja Greece .....	1566232,3	342916	405455
Grenlandia Greenland .....	131,0	29	34
Gruzja Georgia .....	104846,8	22955	27142
Guernsey Guernsey .....	.	.	.
Gujana Guyana .....	.	.	.
Gwatemala Guatemala .....	1868,8	409	484
Gwinea Guinea .....	382,3	84	99
Haiti Haiti .....	.	.	.
Hiszpania Spain .....	3376549,5	739272	874097
Holandia Netherlands .....	11545284,6	2527759	2988761
Honduras Honduras .....	4760,6	1042	1232
Hongkong Hong Kong .....	806125,4	176495	208684
Indie India .....	499287,8	109316	129252
Indonezja Indonesia .....	52643,1	11526	13628
Irak Iraq .....	25680,0	5622	6648
Iran Islamic Republic of Iran .....	25075,8	5490	6491
Irlandia Ireland .....	12720496,6	2785063	3292991
Islandia Iceland .....	80104,9	17538	20737
Izrael Israel .....	502009,0	109911	129957
Jamajka Jamaica .....	345,4	76	89
Japonia Japan .....	1073788,5	235098	277975
Jersey Jersey .....	5498,2	1204	1423
Jordania Jordan .....	14327,9	3137	3709
Kajmany Cayman Islands .....	4804,5	1052	1244
Kambodża Cambodia .....	8889,5	1946	2301
Kamerun Cameroon .....	5811,9	1272	1505
Kanada Canada .....	600817,0	131545	155535
Katar Qatar .....	61810,0	13533	16001
Kazachstan Kazakhstan .....	145516,3	31860	37670
Kenia Kenya .....	22403,9	4905	5800
Kirgistan Kyrgyzstan .....	4198,7	919	1087

TABL. 35. USŁUGI NABYTE WEDŁUG KLASYFIKACJI EBOPS Z WYSZCZEGÓLNIENIEM WAŻNIEJSZYCH KRAJÓW  
W 2021 R. (cd.)  
ACQUIRED SERVICES BY EBOPS CLASSIFICATION AND MAJOR COUNTRIES IN 2021 (cont.)

KRAJ COUNTRY	W tys. PLN In thousand PLN	W tys. EUR In thousand EUR	W tys. dol. USA In thousand USD
O G Ó Ł E M (cd.) T O T A L (cont.)			
Kolumbia Colombia .....	54834,3	12006	14195
Kongo Congo .....	496,6	109	129
Korea Południowa South Korea .....	1245564,5	272708	322443
Korea Północna North Korea .....	4481,3	981	1160
Kosowo Kosovo .....	12769,6	2796	3306
Kostaryka Costa Rica .....	11749,3	2572	3042
Kuba Cuba .....	16881,9	3696	4370
Kuwejt Kuwait .....	7299,6	1598	1890
Liban Lebanon .....	16835,7	3686	4358
Liberia Liberia .....	111381,6	24386	28834
Libia Libya .....	8039,7	1760	2081
Liechtenstein Liechtenstein .....	4348,3	952	1126
Litwa Lithuania .....	2740024,9	599909	709318
Luksemburg Luxembourg .....	2562580,9	561059	663383
Łotwa Latvia .....	641607,9	140476	166095
Macedonia Macedonia .....	118594,4	25965	30701
Madagaskar Madagascar .....	1723,0	377	446
Makau Macao .....	350,0	77	91
Malawi Malawi .....	109,0	24	28
Malediwy Maldives .....	50197,3	10990	12995
Malezja Malaysia .....	65406,8	14320	16932
Mali Mali .....	165,5	36	43
Malta Malta .....	1718829,7	376326	444958
Maroko Morocco .....	20654,1	4522	5347
Mauretania Mauritania .....	.	.	.
Mauritius Mauritius .....	110623,5	24220	28637
Meksyk Mexico .....	174392,5	38182	45145
Mjanma (Birna) Myanmar (Burma) .....	3581,1	784	927
Moldawia Moldova .....	115779,0	25349	29972
Mongolia Mongolia .....	4903,9	1074	1269
Mozambik Mozambique .....	10879,3	2382	2816
Namibia Namibia .....	226,3	50	59
Nepal Nepal .....	164137,4	35937	42491
Niemcy Germany .....	37417875,6	8192380	9686473
Nigeria Nigeria .....	7819,0	1712	2024
Nikaragua Nicaragua .....	345,7	76	90
Norwegia Norway .....	1699656,7	372128	439995
Nowa Zelandia New Zealand .....	26532,3	5809	6868
Oman Oman .....	3317,5	726	859
Pakistan Pakistan .....	26342,3	5767	6819
Palau Palau .....	.	.	.
Palestyna Palestine .....	.	.	.
Panama Panama .....	26095,4	5713	6755
Paragwaj Paraguay .....	431,1	94	112
Pd. Georgia i W. Sandwich Pd. S. Georgia and S. Sandw. Isl. ....	.	.	.
Peru Peru .....	27593,6	6041	7143

TABLE 35. **USŁUGI NABYTE WEDŁUG KLASYFIKACJI EBOPS Z WYSZCZEGÓLNIENIEM WAŻNIEJSZYCH KRAJÓW W 2021 R. (cd.)**  
**ACQUIRED SERVICES BY EBOPS CLASSIFICATION AND MAJOR COUNTRIES IN 2021 (cont.)**

KRAJ COUNTRY	W tys. PLN In thousand PLN	W tys. EUR In thousand EUR	W tys. dol. USA In thousand USD
O G Ó Ł E M (cd.) T O T A L (cont.)			
Polinezja Francuska French Polynesia .....	632,2	138	164
Portugalia Portugal .....	756813,1	165699	195918
Republika Południowej Afryki South Africa .....	85840,5	18794	22222
Republika Środkowoafrykańska Central African Republic .....	.	.	.
Republika Zielonego Przylądka Cape Verde .....	10297,8	2255	2666
Rosja Russia .....	1454792,8	318517	376606
Rumunia Romania .....	1669231,6	365466	432119
Rwanda Rwanda .....	369643,9	80931	95691
Saint Kitts i Nevis Saint Kitts and Nevis .....	.	.	.
Saint Vincent i Grenadyny Saint Vincent and the Grenadines .....	2755,4	603	713
Salwador El Salvador .....	1451,5	318	376
San Marino San Marino .....	75345,9	16496	19505
Senegal Senegal .....	.	.	.
Serbia Serbia .....	303235,1	66391	78499
Seszele Seychelles .....	9215,6	2018	2386
Sierra Leone Sierra Leone .....	42998,5	9414	11131
Singapur Singapore .....	939678,1	205736	243257
Sint Maarten Sint Maarten .....	227,1	50	59
Słowacja Slovakia .....	3078073,1	673922	796830
Słowenia Slovenia .....	493599,2	108070	127779
Sri Lanka Sri Lanka .....	9883,2	2164	2558
Stany Zjednoczone United States .....	9732860,1	2130941	2519573
Sudan Sudan .....	4348,0	952	1126
Surinam Suriname .....	1568,9	343	406
Syria Syria .....	.	.	.
Szwajcaria Switzerland .....	9119203,0	1996585	2360714
Szwecja Sweden .....	4293788,2	940095	1111545
Tajlandia Thailand .....	105779,2	23160	27383
Tajwan Taiwan .....	179343,9	39266	46427
Tanzania Tanzania .....	45333,0	9925	11735
Togo Togo .....	.	.	.
Trynidad i Tobago Trinidad and Tobago .....	38309,9	8388	9917
Tunezja Tunisia .....	88436,5	19363	22894
Turcja Turkey .....	991946,2	217180	256788
Turkmenistan Turkmenistan .....	1035,2	227	268
Ukraina Ukraine .....	2358277,9	516328	610494
Urugwaj Uruguay .....	549440,4	120296	142235
Uzbekistan Uzbekistan .....	14473,9	3169	3747
Wallis i Futuna Wallis and Futuna Islands .....	.	.	.
Watykan Vatican City State .....	4603,4	1008	1192
Wenezuela Venezuela .....	2619,8	574	678
Węgry Hungary .....	1611170,7	352754	417088
Wielka Brytania United Kingdom .....	15449700,4	3382603	3999508
Wietnam Vietnam .....	227778,0	49870	58966
Włochy Italy .....	5138619,4	1125064	1330249
Wybrzeże Kości Słoniowej Cote d'Ivoire .....	592,5	130	153

TABL. 35. **USŁUGI NABYTE WEDŁUG KLASYFIKACJI EBOPS Z WYSZCZEGÓLNIENIEM WAŻNIEJSZYCH KRAJÓW W 2021 R. (cd.)**  
 ACQUIRED SERVICES BY EBOPS CLASSIFICATION AND MAJOR COUNTRIES IN 2021 (cont.)

KRAJ COUNTRY	W tys. PLN In thousand PLN	W tys. EUR In thousand EUR	W tys. dol. USA In thousand USD
<b>O G Ó Ł E M (dok.)</b> TOTAL (cont.)			
Wyspa Man Isle of Man .....	1077,3	236	279
Wyspa Św. Heleny, Wyspa Wniebowstąpienia i Tristan da Cunha Saint Helena, Ascension and Tristan da Cunha .....	.	.	.
Wyspy Cooka Cook Islands .....	.	.	.
Wyspy Dziewicze-W.B. Virgin Islands (British) .....	4953,8	1085	1282
Wyspy Marshalla Marshall Islands .....	86394,1	18915	22365
Wyspy Owcze Faroe Islands .....	2167,3	475	561
Wyspy Salomona Solomon Islands .....	.	.	.
Wyspy Turks i Caicos Turks and Caicos Islands .....	.	.	.
Zimbabwe Zimbabwe .....	4835,2	1059	1252
Zjednoczone Emiraty Arabskie United Arab Emirates .....	576086,3	126130	149133
<b>USŁUGI PRODUKCYJNE W ODNIESIENIU DO NAKŁADÓW RZECZOWYCH BĘDĄCYCH WŁASNOŚCIĄ OSÓB TRZECICH (usługi uszlachetniania)</b> MANUFACTURING SERVICES ON PHYSICAL INPUTS OWNED BY OTHERS			
<b>O G Ó Ł E M TOTAL .....</b>	<b>1590775,5</b>	<b>348289</b>	<b>411809</b>
w tym: of which:			
Niemcy Germany .....	523197,8	114550	135442
Ukraina Ukraine .....	369373,4	80872	95621
Włochy Italy .....	91864,6	20113	23781
Holandia Netherlands .....	51571,9	11291	13351
Francja France .....	50289,9	11011	13019
Belgia Belgium .....	.	.	.
Czechy Czechia .....	49928,5	10931	12925
Stany Zjednoczone United States .....	40066,3	8772	10372
Węgry Hungary .....	36216,4	7929	9375
Serbia Serbia .....	36088,9	7901	9342
<b>USŁUGI NAPRAW I KONSERWACJI (gdzie indziej niezaliczone)</b> REPAIR AND MAINTENANCE SERVICES (not included elsewhere)			
<b>O G Ó Ł E M TOTAL .....</b>	<b>4947526,1</b>	<b>1083226</b>	<b>1280780</b>
w tym: of which:			
Niemcy Germany .....	1413890,8	309561	366018
Szwajcaria Switzerland .....	494500,7	108267	128013
Włochy Italy .....	394987,9	86480	102252
Holandia Netherlands .....	295462,2	64689	76487
Stany Zjednoczone United States .....	261135,2	57174	67601
Francja France .....	231511,0	50688	59932
Czechy Czechia .....	214409,3	46943	55505
Irlandia Ireland .....	.	.	.
Belgia Belgium .....	169634,9	37140	43914
Dania Denmark .....	139145,7	30465	36021

TABL. 35. **USŁUGI NABYTE WEDŁUG KLASYFIKACJI EBOPS Z WYSZCZEGÓLNIENIEM WAŻNIEJSZYCH KRAJÓW W 2021 R. (cd.)**  
**ACQUIRED SERVICES BY EBOPS CLASSIFICATION AND MAJOR COUNTRIES IN 2021 (cont.)**

KRAJ COUNTRY	W tys. PLN In thousand PLN	W tys. EUR In thousand EUR	W tys. dol. USA In thousand USD
<b>TRANSPORT MORSKI</b> SEA TRANSPORT			
<b>OGÓŁEM TOTAL</b> .....	<b>14084943,0</b>	<b>3083799</b>	<b>3646210</b>
w tym: of which:			
Chiny China .....	2517732,8	551240	651773
Niemcy Germany .....	1762818,0	385957	456346
Dania Denmark .....	1466133,9	321000	379542
Szwajcaria Switzerland .....	1297414,5	284060	335865
Wielka Brytania United Kingdom .....	873593,0	191267	226150
Cypr Cyprus .....	580283,9	127049	150220
Singapur Singapore .....	489278,1	107124	126661
Holandia Netherlands .....	447866,3	98057	115940
Francja France .....	414009,3	90644	107176
Grecja Greece .....	375423,5	82196	97187
<b>TRANSPORT LOTNICZY</b> AIR TRANSPORT			
<b>OGÓŁEM TOTAL</b> .....	<b>5180512,5</b>	<b>1134237</b>	<b>1341094</b>
w tym: of which:			
Niemcy Germany .....	1044939,4	228782	270506
Stany Zjednoczone United States .....	416882,0	91273	107919
Belgia Belgium .....	380188,1	83239	98420
Chiny China .....	274196,6	60033	70982
Wielka Brytania United Kingdom .....	234025,0	51238	60583
Irlandia Ireland .....	171755,7	37605	44463
Zjednoczone Emiraty Arabskie United Arab Emirates .....	158735,8	34754	41092
Włochy Italy .....	155373,4	34018	40222
Szwajcaria Switzerland .....	112134,1	24551	29028
Francja France .....	111815,0	24481	28946
<b>TRANSPORT KOLEJOWY</b> RAIL TRANSPORT			
<b>OGÓŁEM TOTAL</b> .....	<b>1906626,9</b>	<b>417442</b>	<b>493574</b>
w tym: of which:			
Chiny China .....	313186,4	68570	81075
Białoruś Belarus .....	266629,6	58377	69023
Niemcy Germany .....	218344,4	47805	56523
Rosja Russia .....	206637,1	45242	53493
Słowacja Slovakia .....	195465,4	42796	50601
Czechy Czechia .....	161236,0	35301	41740
Kazachstan Kazakhstan .....	103241,8	22604	26726
Rwanda Rwanda .....	.	.	.
Ukraina Ukraine .....	78703,2	17232	20374
Litwa Lithuania .....	69332,9	15180	17948

TABL. 35. USŁUGI NABYTE WEDŁUG KLASYFIKACJI EBOPS Z WYSZCZEGÓLNIENIEM WAŻNIEJSZYCH KRAJÓW  
W 2021 R. (cd.)  
ACQUIRED SERVICES BY EBOPS CLASSIFICATION AND MAJOR COUNTRIES IN 2021 (cont.)

KRAJ COUNTRY	W tys. PLN In thousand PLN	W tys. EUR In thousand EUR	W tys. dol. USA In thousand USD
<b>TRANSPORT SAMOCHODOWY</b> ROAD TRANSPORT			
<b>OGÓŁEM TOTAL</b> .....	<b>16607760,7</b>	<b>3636152</b>	<b>4299299</b>
w tym: of which:			
Niemcy Germany .....	4120631,5	902183	1066720
Litwa Lithuania .....	1089584,6	238557	282064
Stany Zjednoczone United States .....	.	.	.
Holandia Netherlands .....	1014303,2	222075	262576
Austria Austria .....	919427,5	201302	238015
Dania Denmark .....	868700,5	190196	224883
Włochy Italy .....	638437,2	139781	165274
Czechy Czechia .....	620746,3	135908	160694
Rumunia Romania .....	556639,9	121872	144099
Francja France .....	544287,9	119168	140901
<b>TRANSPORT WODNY ŚRÓDLĄDOWY</b> INLAND WATERWAY TRANSPORT			
<b>OGÓŁEM TOTAL</b> .....	<b>428806,2</b>	<b>93884</b>	<b>111006</b>
w tym: of which:			
Chiny China .....	148235,0	32455	38374
Niemcy Germany .....	97234,3	21289	25171
Francja France .....	.	.	.
Szwajcaria Switzerland .....	.	.	.
Singapur Singapore .....	19201,6	4204	4971
Dania Denmark .....	14661,1	3210	3795
Serbia Serbia .....	.	.	.
Wielka Brytania United Kingdom .....	8964,4	1963	2321
Włochy Italy .....	7009,0	1535	1814
Stany Zjednoczone United States .....	6175,8	1352	1599
<b>TRANSPORT RUROCIĄGIEM I PRZESYŁ ENERGII ELEKTRYCZNEJ</b> PIPELINE TRANSPORT AND ELECTRICITY TRANSMISSION			
<b>OGÓŁEM TOTAL</b> .....	<b>450969,3</b>	<b>98737</b>	<b>116744</b>
<b>POZOSTAŁE USŁUGI WSPOMAGAJĄCE I UZUPEŁNIAJĄCE TRANSPORT</b> OTHER SERVICES SUPPORTING AND AUXILIARY TRANSPORT			
<b>OGÓŁEM TOTAL</b> .....	<b>9093856,0</b>	<b>1991036</b>	<b>2354153</b>
w tym: of which:			
Chiny China .....	1704254,8	373135	441185
Niemcy Germany .....	1651170,2	361512	427443
Szwajcaria Switzerland .....	744967,9	163105	192852
Dania Denmark .....	479387,2	104958	124100
Wielka Brytania United Kingdom .....	431313,2	94433	111655
Francja France .....	421762,7	92342	109183
Hongkong Hong Kong .....	321250,0	70335	83163
Korea Południowa South Korea .....	.	.	.
Belgia Belgium .....	271799,4	59509	70361
Holandia Netherlands .....	255569,9	55955	66160



TABL. 35. **USŁUGI NABYTE WEDŁUG KLASYFIKACJI EBOPS Z WYSZCZEGÓLNIENIEM WAŻNIEJSZYCH KRAJÓW W 2021 R. (cd.)**  
 ACQUIRED SERVICES BY EBOPS CLASSIFICATION AND MAJOR COUNTRIES IN 2021 (cont.)

KRAJ COUNTRY	W tys. PLN In thousand PLN	W tys. EUR In thousand EUR	W tys. dol. USA In thousand USD
<b>USŁUGI POCZTOWE I KURIERSKIE</b> POSTAL AND COURIER SERVICES			
<b>OGÓŁEM TOTAL</b> .....	<b>2131630,7</b>	<b>466706</b>	<b>551821</b>
w tym: of which:			
Holandia Netherlands .....	.	.	.
Niemcy Germany .....	545975,6	119538	141338
Czechy Czechia .....	93152,1	20395	24115
Rumunia Romania .....	61412,6	13446	15898
Wielka Brytania United Kingdom .....	58153,8	12732	15054
Słowacja Slovakia .....	57123,6	12507	14788
Węgry Hungary .....	53656,8	11748	13890
Francja France .....	49227,6	10778	12744
Włochy Italy .....	38981,2	8535	10091
Bulgaria Bulgaria .....	37531,8	8217	9716
<b>PODRÓŻE</b> TRAVEL			
<b>OGÓŁEM TOTAL</b> .....	<b>22223679,6</b>	<b>4865718</b>	<b>5753108</b>
w tym: of which:			
Niemcy Germany .....	6492454,1	1421477	1680720
Czechy Czechia .....	2504525,0	548348	648354
Słowacja Slovakia .....	1417683,6	310392	367000
Wielka Brytania United Kingdom .....	1187493,3	259993	307410
Włochy Italy .....	975424,7	213562	252511
Chorwacja Croatia .....	972943,0	213019	251869
Grecja Greece .....	939785,2	205759	243285
Hiszpania Spain .....	658279,8	144126	170411
Francja France .....	658128,5	144093	170372
Holandia Netherlands .....	617636,0	135227	159889
<b>USŁUGI BUDOWLANE</b> CONSTRUCTION SERVICES			
<b>OGÓŁEM TOTAL</b> .....	<b>3257022,9</b>	<b>713102</b>	<b>843155</b>
w tym: of which:			
Wielka Brytania United Kingdom .....	.	.	.
Niemcy Germany .....	483632,0	105888	125199
Korea Południowa South Korea .....	.	.	.
Czechy Czechia .....	244299,2	53488	63242
Chiny China .....	.	.	.
Ukraina Ukraine .....	203379,6	44529	52649
Litwa Lithuania .....	194582,6	42602	50372
Dania Denmark .....	.	.	.
Francja France .....	140210,1	30698	36297
Słowacja Slovakia .....	102305,0	22399	26484

TABL. 35. USŁUGI NABYTE WEDŁUG KLASYFIKACJI EBOPS Z WYSZCZEGÓLNIENIEM WAŻNIEJSZYCH KRAJÓW  
W 2021 R. (cd.)

ACQUIRED SERVICES BY EBOPS CLASSIFICATION AND MAJOR COUNTRIES IN 2021 (cont.)

KRAJ COUNTRY	W tys. PLN In thousand PLN	W tys. EUR In thousand EUR	W tys. dol. USA In thousand USD
<b>USŁUGI UBEZPIECZENIOWE I EMERYTALNO-RENTOWE</b> INSURANCE AND PENSION SERVICES			
<b>OGÓŁEM TOTAL</b> .....	<b>4774006,0</b>	<b>1045235</b>	<b>1235861</b>
w tym: of which:			
Niemcy Germany .....	588938,4	128944	152460
Austria Austria .....	558518,4	122284	144585
Stany Zjednoczone United States .....	493478,2	108044	127748
Wielka Brytania United Kingdom .....	438220,3	95945	113443
Urugwaj Uruguay .....	.	.	.
Irlandia Ireland .....	396282,0	86763	102587
Francja France .....	291263,0	63770	75400
Szwajcaria Switzerland .....	257784,7	56440	66733
Czechy Czechia .....	241320,8	52835	62471
Luksemburg Luxembourg .....	142822,3	31270	36973
<b>USŁUGI FINANSOWE</b> FINANCIAL SERVICES			
<b>OGÓŁEM TOTAL</b> .....	<b>4532044,7</b>	<b>992259</b>	<b>1173223</b>
w tym: of which:			
Wielka Brytania United Kingdom .....	1075703,5	235518	278470
Belgia Belgium .....	658920,4	144266	170577
Niemcy Germany .....	580862,9	127176	150370
Francja France .....	221303,2	48453	57289
Luksemburg Luxembourg .....	199059,8	43583	51531
Holandia Netherlands .....	187838,8	41126	48626
Stany Zjednoczone United States .....	182252,3	39903	47180
Austria Austria .....	176360,5	38613	45655
Czechy Czechia .....	166340,9	36419	43061
Szwajcaria Switzerland .....	124547,8	27269	32242
<b>OPŁATY Z TYTUŁU UŻYTKOWANIA WŁASNOŚCI INTELKTUALNEJ</b> CHARGES FOR THE USE OF INTELLECTUAL PROPERTY			
<b>OGÓŁEM TOTAL</b> .....	<b>15992312,0</b>	<b>3501404</b>	<b>4139976</b>
w tym: of which:			
Szwajcaria Switzerland .....	2179886,1	477271	564313
Wielka Brytania United Kingdom .....	2097094,9	459144	542881
Stany Zjednoczone United States .....	1626201,4	356045	420979
Niemcy Germany .....	1569859,8	343710	406394
Irlandia Ireland .....	1528926,8	334748	395798
Francja France .....	1260774,0	276038	326380
Holandia Netherlands .....	1227185,0	268683	317685
Japonia Japan .....	527198,7	115426	136477
Luksemburg Luxembourg .....	518793,9	113586	134302
Malta Malta .....	470406,0	102992	121775

TABL. 35. USŁUGI NABYTE WEDŁUG KLASYFIKACJI EBOPS Z WYSZCZEGÓLNIENIEM WAŻNIEJSZYCH KRAJÓW W 2021 R. (cd.)

ACQUIRED SERVICES BY EBOPS CLASSIFICATION AND MAJOR COUNTRIES IN 2021 (cont.)

KRAJ COUNTRY	W tys. PLN In thousand PLN	W tys. EUR In thousand EUR	W tys. dol. USA In thousand USD
<b>USŁUGI TELEKOMUNIKACYJNE, INFORMATYCZNE I INFORMACYJNE</b> TELECOMMUNICATION, COMPUTER AND INFORMATION SERVICES			
<b>OGÓŁEM TOTAL</b> .....	<b>26910378,2</b>	<b>5891837</b>	<b>6966367</b>
w tym: of which:			
Niemcy Germany .....	4938347,3	1081216	1278404
Irlandia Ireland .....	3288340,6	719959	851262
Wielka Brytania United Kingdom .....	2767718,7	605972	716487
Holandia Netherlands .....	2649915,0	580180	685991
Stany Zjednoczone United States .....	2339353,2	512185	605595
Francja France .....	1573658,8	344541	407378
Szwecja Sweden .....	1192770,4	261149	308776
Szwajcaria Switzerland .....	969413,8	212246	250955
Belgia Belgium .....	628987,3	137712	162828
Austria Austria .....	617847,3	135273	159944
<b>USŁUGI BADAWCZO-ROZWOJOWE</b> RESEARCH AND DEVELOPMENT SERVICES			
<b>OGÓŁEM TOTAL</b> .....	<b>1436385,8</b>	<b>314487</b>	<b>371841</b>
w tym: of which:			
Francja France .....	351998,9	77068	91123
Niemcy Germany .....	264294,4	57865	68419
Wielka Brytania United Kingdom .....	114366,1	25040	29606
Włochy Italy .....	88963,6	19478	23030
Szwajcaria Switzerland .....	88520,4	19381	22916
Holandia Netherlands .....	82456,0	18053	21346
Hiszpania Spain .....	63729,5	13953	16498
Stany Zjednoczone United States .....	42992,4	9413	11130
Portugalia Portugal .....	29492,9	6457	7635
Czechy Czechia .....	24914,2	5455	6450
<b>USŁUGI PRAWNE, KSIĘGOWE, DORADZTWO W ZAKRESIE ZARZĄDZANIA I PUBLIC RELATIONS</b> LEGAL, ACCOUNTING, MANAGEMENT CONSULTING AND PUBLIC RELATIONS SERVICES			
<b>OGÓŁEM TOTAL</b> .....	<b>20638036,6</b>	<b>4518552</b>	<b>5342628</b>
w tym: of which:			
Niemcy Germany .....	3933894,5	861298	1018379
Wielka Brytania United Kingdom .....	2470759,6	540955	639613
Francja France .....	2070958,9	453422	536115
Holandia Netherlands .....	1833101,5	401345	474540
Stany Zjednoczone United States .....	1371749,1	300335	355109
Szwajcaria Switzerland .....	1072424,1	234800	277622
Belgia Belgium .....	809577,3	177251	209578
Austria Austria .....	687147,9	150446	177884
Czechy Czechia .....	663096,7	145180	171658
Hiszpania Spain .....	563140,3	123296	145782

TABL. 35. USŁUGI NABYTE WEDŁUG KLASYFIKACJI EBOPS Z WYSZCZEGÓLNIENIEM WAŻNIEJSZYCH KRAJÓW  
W 2021 R. (cd.)

ACQUIRED SERVICES BY EBOPS CLASSIFICATION AND MAJOR COUNTRIES IN 2021 (cont.)

KRAJ COUNTRY	W tys. PLN In thousand PLN	W tys. EUR In thousand EUR	W tys. dol. USA In thousand USD
<b>REKLAMA, BADANIE RYNKU I SONDAŻE OPINII PUBLICZNEJ</b> ADVERTISING, MARKET RESEARCH AND PUBLIC OPINION POLLING SERVICES			
<b>OGÓŁEM TOTAL</b> .....	<b>9867748,5</b>	<b>2160474</b>	<b>2554492</b>
w tym: of which:			
Irlandia Ireland .....	5034733,8	1102319	1303356
Niemcy Germany .....	653720,9	143128	169231
Wielka Brytania United Kingdom .....	560322,4	122679	145052
Czechy Czechia .....	353252,3	77342	91447
Szwajcaria Switzerland .....	328999,8	72032	85169
Stany Zjednoczone United States .....	284331,7	62252	73606
Francja France .....	280735,7	61465	72675
Holandia Netherlands .....	200185,1	43829	51822
Szwecja Sweden .....	170038,1	37229	44018
Litwa Lithuania .....	136485,6	29883	35332
<b>USŁUGI ARCHITEKTONICZNE, INŻYNIERYJNE, NAUKOWE I POZOSTAŁE USŁUGI TECHNICZNE</b> ARCHITECTURAL, ENGINEERING, SCIENTIFIC AND OTHER TECHNICAL SERVICES			
<b>OGÓŁEM TOTAL</b> .....	<b>4812449,3</b>	<b>1053652</b>	<b>1245813</b>
w tym: of which:			
Niemcy Germany .....	1784868,0	390784	462054
Wielka Brytania United Kingdom .....	344983,5	75532	89307
Szwajcaria Switzerland .....	303069,0	66355	78456
Włochy Italy .....	291272,8	63772	75403
Francja France .....	262316,9	57432	67907
Szwecja Sweden .....	203611,3	44579	52709
Czechy Czechia .....	177830,8	38935	46036
Stany Zjednoczone United States .....	157293,0	34438	40719
Holandia Netherlands .....	130046,4	28473	33665
Hiszpania Spain .....	126539,7	27705	32758
<b>UTYLIZACJA ODPADÓW I USUWANIE ZANIECZYSZCZEŃ, USŁUGI ROLNICZE I WYDOBYWCZE</b> WASTE TREATMENT AND DE-POLLUTION, AGRICULTURAL AND MINING SERVICES			
<b>OGÓŁEM TOTAL</b> .....	<b>337327,9</b>	<b>73856</b>	<b>87325</b>
w tym: of which:			
Niemcy Germany .....	93642,9	20502	24242
Austria Austria .....	.	.	.
Czechy Czechia .....	38520,4	8434	9972
Holandia Netherlands .....	21346,8	4674	5526
Szwecja Sweden .....	16656,9	3647	4312
Wielka Brytania United Kingdom .....	15632,3	3423	4047
Węgry Hungary .....	11476,6	2513	2971
Słowacja Slovakia .....	9757,4	2136	2526
Francja France .....	9573,5	2096	2478
Stany Zjednoczone United States .....	7193,6	1575	1862

TABL. 35. USŁUGI NABYTE WEDŁUG KLASYFIKACJI EBOPS Z WYSZCZEGÓLNIENIEM WAŻNIEJSZYCH KRAJÓW W 2021 R. (cd.)

ACQUIRED SERVICES BY EBOPS CLASSIFICATION AND MAJOR COUNTRIES IN 2021 (cont.)

KRAJ COUNTRY	W tys. PLN In thousand PLN	W tys. EUR In thousand EUR	W tys. dol. USA In thousand USD
<b>USŁUGI LEASINGU OPERACYJNEGO I WYNAJMU URZĄDZEŃ BEZ OBSŁUGI</b> OPERATING LEASING SERVICES AND RENTING EQUIPMENT WITHOUT AN OPERATOR			
<b>OGÓŁEM TOTAL</b> .....	<b>4478168,0</b>	<b>980463</b>	<b>1159276</b>
w tym: of which:			
Niemcy Germany .....	1055100,4	231007	273137
Irlandia Ireland .....	750037,0	164215	194164
Malta Malta .....	.	.	.
Holandia Netherlands .....	338192,7	74045	87549
Wielka Brytania United Kingdom .....	235725,6	51610	61023
Czechy Czechia .....	225973,7	49475	58498
Austria Austria .....	187345,8	41018	48499
Luksemburg Luxembourg .....	155926,7	34139	40365
Dania Denmark .....	128909,0	28224	33371
Francja France .....	122027,3	26717	31590
<b>USŁUGI ZWIĄZANE Z HANDLEM</b> TRADE-RELATED SERVICES			
<b>OGÓŁEM TOTAL</b> .....	<b>6561187,4</b>	<b>1436526</b>	<b>1698513</b>
w tym: of which:			
Niemcy Germany .....	1674735,1	366671	433543
Holandia Netherlands .....	448169,5	98124	116019
Francja France .....	396848,7	86887	102733
Wielka Brytania United Kingdom .....	395993,9	86700	102512
Luksemburg Luxembourg .....	377076,0	82558	97615
Włochy Italy .....	317922,2	69607	82301
Cypr Cyprus .....	232469,8	50898	60180
Czechy Czechia .....	231607,1	50709	59957
Dania Denmark .....	198665,5	43496	51429
Hiszpania Spain .....	166478,4	36449	43097
<b>POZOSTAŁE USŁUGI GOSPODARCZE (gdzie indziej niezaliczone)</b> OTHER BUSINESS SERVICES (not included elsewhere)			
<b>OGÓŁEM TOTAL</b> .....	<b>6294687,0</b>	<b>1378177</b>	<b>1629524</b>
w tym: of which:			
Niemcy Germany .....	1321940,0	289429	342214
Wielka Brytania United Kingdom .....	596680,9	130639	154465
Holandia Netherlands .....	444933,6	97415	115181
Stany Zjednoczone United States .....	345959,2	75745	89559
Chiny China .....	.	.	.
Francja France .....	321625,9	70418	83260
Ukraina Ukraine .....	317773,1	69574	82263
Włochy Italy .....	247568,9	54203	64089
Szwajcaria Switzerland .....	246453,9	53959	63800
Czechy Czechia .....	217121,0	47537	56207

TABL. 35. **USŁUGI NABYTE WEDŁUG KLASYFIKACJI EBOPS Z WYSZCZEGÓLNIENIEM WAŻNIEJSZYCH KRAJÓW W 2021 R. (dok.)**

ACQUIRED SERVICES BY EBOPS CLASSIFICATION AND MAJOR COUNTRIES IN 2021 (cont.)

KRAJ COUNTRY	W tys. PLN In thousand PLN	W tys. EUR In thousand EUR	W tys. dol. USA In thousand USD
<b>USŁUGI KULTURALNE, REKREACYJNE I ŚWIADCZONE DLA LUDNOŚCI</b> PERSONAL, CULTURAL AND RECREATIONAL SERVICES			
<b>OGÓŁEM TOTAL</b> .....	<b>2529578,9</b>	<b>553833</b>	<b>654839</b>
w tym: of which:			
Niemcy Germany .....	568403,4	124448	147144
Wielka Brytania United Kingdom .....	357952,4	78371	92664
Stany Zjednoczone United States .....	218959,4	47940	56683
Francja France .....	160737,7	35192	41611
Malta Malta .....	148228,7	32454	38372
Bulgaria Bulgaria .....	88360,0	19346	22874
Holandia Netherlands .....	86706,8	18984	22446
Ukraina Ukraine .....	81170,5	17772	21013
Hiszpania Spain .....	77370,9	16940	20029
Rosja Russia .....	73945,2	16190	19142
<b>USŁUGI RZĄDOWE (gdzie indziej niezaliczone)</b> GOVERNMENT SERVICES (not included elsewhere)			
<b>OGÓŁEM TOTAL</b> .....	<b>518367,9</b>	<b>113493</b>	<b>134191</b>

**TABL. 36. SALDO USŁUG DOSTARCZONYCH I NABYTYCH WEDŁUG KLASYFIKACJI EBOPS W 2021 R. (ceny bieżące)**  
**BALANCE OF PROVIDED AND ACQUIRED SERVICES BY EBOPS CLASSIFICATION IN 2021**  
 (current prices)

WYSZCZEGÓLNIENIE SPECIFICATION	W tys. PLN In thousand PLN	W tys. EUR In thousand EUR	W tys. dol. USA In thousand USD
<b>O G Ó Ł E M</b> <b>TOTAL</b>	<b>122318992,3</b>	<b>26780880</b>	<b>31665068</b>
Usługi produkcyjne w odniesieniu do nakładów rzeczowych będących własnością osób trzecich (usługi uszlachetniania) ..... Manufacturing services on physical inputs owned by others	18630494,1	4079015	4822929
Usługi napraw i konserwacji (gdzie indziej niezaliczone) ..... Repair and maintenance services (not included elsewhere)	4421943,0	968153	1144721
Transport morski ..... Sea transport	-10294890,9	-2253994	-2665068
Transport lotniczy ..... Air transport	2686905,6	588279	695567
Transport kolejowy ..... Rail transport	-584262,8	-127920	-151250
Transport samochodowy ..... Road transport	35142840,0	7694277	9097527
Transport wodny śródlądowy ..... Inland waterway transport	-271308,4	-59401	-70234
Transport rurociągami i przesył energii elektrycznej ..... Pipeline transport and electricity transmission	691660,8	151434	179052
Pozostałe usługi wspomagające i uzupełniające transport ..... Other services supporting and auxiliary transport	15149568,2	3316891	3921812
Usługi pocztowe i kurierskie ..... Postal and courier services	-13101,1	-2869	-3391
Podróże ..... Travel	12939660,1	2833047	3349727
Usługi budowlane ..... Construction services	6514501,7	1426304	1686428
Usługi ubezpieczeniowe i emerytalno-rentowe ..... Insurance and pension services	-2410057,4	-527665	-623899

**TABL. 36. SALDO USŁUG DOSTARCZONYCH I NABYTYCH WEDŁUG KLASYFIKACJI EBOPS W 2021 R.**  
**(ceny bieżące) (dok.)**  
 BALANCE OF PROVIDED AND ACQUIRED SERVICES BY EBOPS CLASSIFICATION IN 2021  
 (current prices) (cont.)

WYSZCZEGÓLNIENIE SPECIFICATION	W tys. PLN In thousand PLN	W tys. EUR In thousand EUR	W tys. dol. USA In thousand USD
Usługi finansowe ..... Financial services	112243,5	24575	29057
Oplaty z tytułu użytkowania własności intelektualnej ..... Charges for the use of intellectual property	-10356164,4	-2267409	-2680930
Usługi telekomunikacyjne, informatyczne i informacyjne ..... Telecommunication, computer and information services	17873838,2	3913351	4627052
Usługi badawczo-rozwojowe ..... Research and development services	7355389,7	1610410	1904111
Usługi prawne, księgowo, doradztwo w zakresie zarządzania i public relations Legal, accounting, management consulting and public relations services	12449027,9	2725627	3222715
Reklama, badanie rynku i sondaże opinii publicznej ..... Advertising, market research and public opinion polling services	1196164,0	261892	309655
Usługi architektoniczne, inżynierskie, naukowe i pozostałe usługi techniczne Architectural, engineering, scientific and other technical services	5515801,5	1207646	1427891
Utylizacja odpadów i usuwanie zanieczyszczeń, usługi rolnicze i wydobywcze Waste treatment and de-pollution, agricultural and mining services	437551,8	95798	113270
Usługi leasingu operacyjnego i wynajmu urządzeń bez obsługi ..... Operating leasing services and renting equipment without an operator	-2798372,4	-612684	-724423
Usługi związane z handlem ..... Trade-related services	-1151357,3	-252082	-298055
Pozostałe usługi gospodarcze (gdzie indziej niezaliczone) ..... Other business services (not included elsewhere)	6773952,1	1483109	1753592
Usługi kulturalne, rekreacyjne i świadczone dla ludności ..... Personal, cultural and recreational services	1498408,2	328066	387898
Usługi rządowe (gdzie indziej niezaliczone) ..... Government services (not included elsewhere)	808556,6	177028	209314



TABL. 37. **STRUKTURA USŁUG DOSTARCZONYCH I NABITYCH WEDŁUG KLASYFIKACJI EBOPS W 2021 R.**  
STRUCTURE OF PROVIDED AND ACQUIRED SERVICES BY EBOPS CLASSIFICATION IN 2021

WYSZCZEGÓLNIENIE SPECIFICATION	Usługi Services	
	dostarczone provided	nabyte acquired
<b>OGÓŁEM</b> ..... <b>TOTAL</b>	<b>100,0</b>	<b>100,0</b>
Usługi produkcyjne w odniesieniu do nakładów rzeczowych będących własnością osób trzecich (usługi uszlachetniania) ..... Manufacturing services on physical inputs owned by others	6,4	0,8
Usługi napraw i konserwacji (gdzie indziej niezaliczone) ..... Repair and maintenance services (not included elsewhere)	3,0	2,6
Transport ..... Transport	29,4	26,0
Podróże ..... Travel	11,2	11,6
Usługi budowlane ..... Construction services	3,1	1,7
Usługi ubezpieczeniowe i emerytalno-rentowe ..... Insurance and pension services	0,8	2,5
Usługi finansowe ..... Financial services	1,5	2,4
Oplaty z tytułu użytkowania własności intelektualnej ..... Charges for the use of intellectual property	1,8	8,3
Usługi telekomunikacyjne, informatyczne i informacyjne ..... Telecommunication, computer and information services	14,3	14,0
Pozostałe usługi gospodarcze ..... Other business services	26,8	28,5
w tym: of which:		
usługi prawne, księgowość, doradztwo w zakresie zarządzania i public relations ..... legal, accounting, management consulting and public relations services	39,3	38,0
reklama, badanie rynku i sondaże opinii publicznej ..... advertising, market research and opinion polling services	13,1	18,1
usługi architektoniczne, inżynierskie, naukowe i pozostałe usługi techniczne ..... architectural, engineering, scientific and other technical services	12,3	8,8
Usługi kulturalne, rekreacyjne i świadczone dla ludności ..... Personal, cultural and recreational services	1,3	1,3
Usługi rządowe (gdzie indziej niezaliczone) ..... Government services (not included elsewhere)	0,4	0,3

TABL. 38. WYMIANA USŁUG Z KRAJAMI UE WEDŁUG KRAJÓW W 2021 R. (ceny bieżące)  
 TRADE IN SERVICES WITH EU COUNTRIES BY COUNTRIES IN 2021 (current prices)

KRAJ COUNTRY	Usługi Services						Struktura usług Structure of services	
	dostarczone provided	nabyte acquired	saldo balance	dostar- czone provided	nabyte acquired	saldo balance	dostar- czonych provided	nabytych acquired
	w tys. PLN in thousand PLN			w tys. EUR in thousand EUR				
<b>O G Ó Ł E M .....</b> <b>TOTAL</b>	<b>198790392,1</b>	<b>130252409,0</b>	<b>68537983,1</b>	<b>43523754</b>	<b>28517846</b>	<b>15005908</b>	<b>100,0</b>	<b>100,0</b>
Austria .....	6237133,0	4870488,1	1366644,9	1365576	1066359	299217	3,2	3,7
Belgia .....	6277497,6	4589589,8	1687907,8	1374414	1004858	369556	3,2	3,5
Bulgaria .....	729802,7	1107117,6	-377314,9	159785	242396	-82611	0,4	0,8
Chorwacja .....	412416,1	1382781,6	-970365,5	90296	302750	-212454	0,2	1,1
Cypr .....	1729539,9	1939682,2	-210142,3	378671	424680	-46009	0,9	1,5
Czechy .....	8172154,5	7488165,5	683989,0	1789236	1639481	149755	4,1	5,7
Dania .....	8404475,2	5236398,3	3168076,9	1840101	1146472	693629	4,2	4,0
Estonia .....	843724,5	734069,6	109654,9	184728	160719	24009	0,4	0,6
Finlandia .....	4634398,8	1562599,9	3071798,9	1014669	342120	672549	2,3	1,2
Francja .....	11997719,3	10010739,1	1986980,2	2626816	2191781	435035	6,0	7,7
Grecja .....	257823,3	1566232,3	-1308409,0	56449	342916	-286467	0,1	1,2
Hiszpania .....	3481934,9	3376549,5	105385,4	762345	739272	23073	1,8	2,6
Holandia .....	22696327,7	11545284,6	11151043,1	4969201	2527759	2441442	11,4	8,9

TABL. 38. WYMIANA USŁUG Z KRAJAMI UE WEDŁUG KRAJÓW W 2021 R. (dok.)  
 TRADE IN SERVICES WITH EU COUNTRIES BY COUNTRIES IN 2021 (cont.)

KRAJ COUNTRY	Usługi Services						Struktura usług Structure of services	
	dostarczone provided	nabyte acquired	saldo balance	dostar- czone provided	nabyte acquired	saldo balance	dostar- czonych provided	nabytych acquired
	w tys. PLN in thousand PLN			w tys. EUR in thousand EUR				
Irlandia ..... Ireland	10608422,3	12720496,6	-2112074,3	2322639	2785063	-462424	5,3	9,8
Litwa ..... Lithuania	4025037,1	2740024,9	1285012,2	881253	599909	281344	2,0	2,1
Luksemburg ..... Luxembourg	9202597,2	2562580,9	6640016,3	2014844	561059	1453785	4,6	2,0
Łotwa ..... Latvia	795853,4	641607,9	154245,5	174246	140476	33770	0,4	0,5
Malta ..... Malta	790297,1	1718829,7	-928532,6	173030	376326	-203296	0,4	1,3
Niemcy ..... Germany	71289359,3	37417875,6	33871483,7	15608302	8192380	7415922	35,9	28,7
Portugalia ..... Portugal	609244,6	756813,1	-147568,5	133390	165699	-32309	0,3	0,6
Rumunia ..... Romania	1902991,0	1669231,6	233759,4	416646	365466	51180	1,0	1,3
Słowacja ..... Slovakia	3364368,2	3078073,1	286295,1	736605	673922	62683	1,7	2,4
Słowenia ..... Slovenia	433021,0	493599,2	-60578,2	94807	108070	-13263	0,2	0,4
Szwecja ..... Sweden	11079867,1	4293788,2	6786078,9	2425859	940095	1485764	5,6	3,3
Węgry ..... Hungary	2160404,0	1611170,7	549233,3	473005	352754	120251	1,1	1,2
Włochy ..... Italy	6653982,2	5138619,4	1515362,8	1456842	1125064	331778	3,3	3,9

TABL. 39. WYMIANA USŁUG Z KRAJAMI UE WEDŁUG KLASYFIKACJI EBOPS W 2021 R. (ceny bieżące)  
 TRADE IN SERVICES WITH EU COUNTRIES BY EBOPS CLASSIFICATION IN 2021 (current prices)

Lp.	WYSZCZEGÓLNIENIE	Usługi Services			
		dostarczone provided	nabyte acquired	saldo balance	dostarczone provided
		w tys. PLN	in thousand PLN		w tys.
1	<b>OGÓŁEM .....</b>	<b>198790392,1</b>	<b>130252409,0</b>	<b>68851884,0</b>	<b>43523754</b>
2	Usługi produkcyjne w odniesieniu do nakładów rzeczowych będących własnością osób trzecich (usługi uszlachetniania)	12152547,9	1002141,8	11150406,1	2660715
3	Usługi napraw i konserwacji (gdzie indziej niezaliczone) .....	6710530,8	3754110,2	2956420,6	1469223
4	Transport .....	75967018,9	30015158,5	45951860,4	16632443
5	Podróże .....	18328589,9	18168859,4	197470,5	4012915
6	Usługi budowlane .....	8259062,7	1778403,4	6480659,3	1808263
7	Usługi ubezpieczeniowe i emerytalno-rentowe .....	1744879,8	.	.	382029
8	Usługi finansowe .....	2757733,5	2655861,6	101871,9	603786
9	Oplaty z tytułu użytkowania własności intelektualnej .....	1869926,5	8642372,7	-6772446,2	409407
10	Usługi telekomunikacyjne, informatyczne i informacyjne .....	20755614,4	18783893,5	1971720,9	4544295
11	Pozostałe usługi gospodarcze .....	47210763,9	40925352,8	6285411,1	10336464
	w tym:				
12	usługi prawne, księgowość, doradztwo w zakresie zarządzania i public relations .....	17417534,4	14679982,4	2737552,0	3813446
13	reklama, badanie rynku i sondaże opinii publicznej .....	6765080,4	8084119,2	-1319038,8	1481167
14	usługi architektoniczne, inżynierskie, naukowe i pozostałe usługi techniczne .....	6245213,4	3513831,5	2731381,9	1367345
15	Usługi kulturalne, rekreacyjne i świadczone dla ludności .....	3031072,7	1590004,6	1717229,0	663632
16	Usługi rządowe (gdzie indziej niezaliczone) .....	2651,2	.	.	580

		Struktura usług Structure of services		SPECIFICATION	No.
nabyte acquired	saldo balance	dostar- czonych provided	nabytych acquired		
EUR in thousand EUR					
<b>28517846</b>	<b>15074634</b>	<b>100,0</b>	<b>100,0</b>	<b>TOTAL</b>	1
219412	2441303	6,1	0,8	Manufacturing services on physical inputs owned by others	2
821936	647287	3,4	2,9	Repair and maintenance services (not included elsewhere)	3
6571607	10060836	38,2	23,1	Transport	4
3977944	43234	9,2	13,9	Travel	5
389369	1418894	4,2	1,4	Construction services	6
.	.	0,9	.	Insurance and pension services	7
581482	22304	1,4	2,0	Financial services	8
1892187	-1482780	0,9	6,6	Charges for the use of intellectual property	9
4112601	431694	10,4	14,4	Telecommunication, computer and information services	10
8960317	1376147	23,7	31,5	Other business services	11
				of which:	
3214079	599367	36,9	35,9	legal, accounting, management consulting and public relations services	12
1769961	-288794	14,3	19,8	advertising, market research and public opinion polling services	13
769329	598016	13,2	8,6	architectural, engineering, scientific and other technical services	14
348120	375975	1,5	1,2	Personal, cultural and recreational services	15
.	.	0,0	.	Government services (not included elsewhere)	16

TABL. 40. WYMIANA USŁUG Z KRAJAMI OECD WEDŁUG KRAJÓW W 2021 R. (ceny bieżące)  
 TRADE IN SERVICES WITH OECD COUNTRIES BY COUNTRIES IN 2021 (current prices)

Lp.	K R A J	Usługi Services				
		dostarczone provided	nabyte acquired	saldo balance	dostarczone provided	nabyte acquired
		w tys. PLN	in thousand PLN		w tys. EUR	in thou
1	<b>O G Ó Ł E M</b> .....	<b>278245637,5</b>	<b>163580094,1</b>	<b>114665543,4</b>	<b>60919919</b>	<b>35814707</b>
2	Australia .....	614332,9	354646,1	259751,2	134504	77647
3	Austria .....	6237133,0	4870488,1	1370439,1	1365576	1066359
4	Belgia .....	6277497,6	4589589,8	1694866,6	1374414	1004858
5	Chile .....	87609,5	27523,3	60100,5	19181	6026
6	Czechy .....	8172154,5	7488165,5	702707,9	1789236	1639481
7	Dania .....	8404475,2	5236398,3	3169700,9	1840101	1146472
8	Estonia .....	843724,5	734069,6	109702,2	184728	160719
9	Finlandia .....	4634398,8	1562599,9	3071858,2	1014669	342120
10	Francja .....	11997719,3	10010739,1	2171302,4	2626816	2191781
11	Grecja .....	257823,3	1566232,3	-1307537,4	56449	342916
12	Hiszpania .....	3481934,9	3376549,5	107856,5	762345	739272
13	Holandia .....	22696327,7	11545284,6	11161949,0	4969201	2527759
14	Irlandia .....	10608422,3	12720496,6	-2111951,1	2322639	2785063
15	Islandia .....	74699,5	80104,9	-5404,2	16355	17538
16	Izrael .....	631833,8	502009,0	130747,0	138336	109911
17	Japonia .....	678405,7	1073788,5	-394985,2	148532	235098
18	Kanada .....	1835327,6	600817,0	1234607,7	401832	131545
19	Kolumbia .....	.	54834,3	.	.	12006
20	Korea Południowa .....	1354300,5	1245564,5	108736,0	296515	272708
21	Kostaryka .....	.	11749,3	.	.	2572
22	Litwa .....	4025037,1	2740024,9	1286558,4	881253	599909
23	Luksemburg .....	9202597,2	2562580,9	6641821,3	2014844	561059
24	Łotwa .....	795853,4	641607,9	155708,6	174246	140476
25	Meksyk .....	227237,3	174392,5	53295,5	49752	38182
26	Niemcy .....	71289359,3	37417875,6	33903378,6	15608302	8192380
27	Norwegia .....	2860446,8	1699656,7	1164260,8	626275	372128
28	Nowa Zelandia .....	74628,1	26532,3	48310,5	16339	5809
29	Portugalia .....	609244,6	756813,1	-147015,6	133390	165699
30	Słowacja .....	3364368,2	3078073,1	286490,3	736605	673922
31	Słowenia .....	433021,0	493599,2	-60534,8	94807	108070
32	Stany Zjednoczone .....	25888368,8	9732860,1	16190897,7	5668076	2130941
33	Szwajcaria .....	25384983,7	9119203,0	16268025,6	5557863	1996585
34	Szwecja .....	11079867,1	4293788,2	6786805,0	2425859	940095
35	Turcja .....	649957,2	991946,2	-335305,3	142304	217180
36	Węgry .....	2160404,0	1611170,7	549363,6	473005	352754
37	Wielka Brytania .....	24610707,5	15449700,4	9166228,3	5388341	3382603
38	Włochy .....	6653982,2	5138619,4	1522757,9	1456842	1125064

				Struktura usług Structure of services		COUNTRY	No.
saldo balance	dostarczone provided	nabyte acquired	saldo balance	dostar- czonych provided	nabytych acquired		
sand EUR	w tys. dol. USA	in thousand USD					
<b>25105212</b>	<b>72030246</b>	<b>42346448</b>	<b>29769442</b>	<b>100,0</b>	<b>100,0</b>	<b>TOTAL</b>	1
56871	159034	91808	67243	0,2	0,2	Australia	2
300048	1614624	1260837	354770	2,2	3,0	Austria	3
371079	1625074	1188120	438755	2,3	2,8	Belgium	4
13159	22680	7125	15558	0,0	0,0	Chile	5
153853	2115549	1938483	181912	3,0	4,6	Czechia	6
693984	2175691	1355561	820550	3,0	3,2	Denmark	7
24019	218417	190031	28399	0,3	0,4	Estonia	8
672562	1199720	404515	795220	1,7	1,0	Finland	9
475391	3105884	2591509	562091	4,3	6,1	France	10
-286277	66743	405455	-338486	0,1	1,0	Greece	11
23614	901378	874097	27921	1,3	2,1	Spain	12
2443830	5875463	2988761	2889526	8,2	7,1	Netherlands	13
-462397	2746233	3292991	-546726	3,8	7,8	Ireland	14
-1183	19338	20737	-1399	0,0	0,0	Iceland	15
28626	163565	129957	33846	0,2	0,2	Israel	16
-86479	175621	277975	-102251	0,2	0,7	Japan	17
270308	475117	155535	319607	0,7	0,4	Canada	18
.	.	14195	.	.	0,0	Colombia	19
23807	350592	322443	28149	0,5	0,8	South Korea	20
.	.	3042	.	.	0,0	Costa Rica	21
281683	1041973	709318	333055	1,4	1,7	Lithuania	22
1454180	2382303	663383	1719387	3,3	1,6	Luxembourg	23
34091	206025	166095	40309	0,3	0,4	Latvia	24
11669	58826	45145	13797	0,1	0,1	Mexico	25
7422905	18454881	9686473	8776665	25,6	22,9	Germany	26
254907	740492	439995	301396	1,0	1,0	Norway	27
10577	19319	6868	12507	0,0	0,0	New Zealand	28
-32188	157717	195918	-38058	0,2	0,5	Portugal	29
62725	870944	796830	74164	1,2	1,9	Slovakia	30
-13254	112097	127779	-15670	0,2	0,3	Slovenia	31
3544883	6701796	2519573	4191385	9,3	5,9	United States	32
3561770	6571484	2360714	4211351	9,1	5,6	Switzerland	33
1485923	2868277	1111545	1756920	4,0	2,6	Sweden	34
-73413	168256	256788	-86801	0,2	0,6	Turkey	35
120280	559270	417088	142216	0,8	1,0	Hungary	36
2006881	6371044	3999508	2372888	8,9	9,4	United Kingdom	37
333398	1722535	1330249	394201	2,4	3,1	Italy	38

TABL. 41. WYMIANA USŁUG Z KRAJAMI OECD WEDŁUG KLASYFIKACJI EBOPS W 2021 R. (ceny bieżące)  
 TRADE IN SERVICES WITH OECD COUNTRIES BY EBOPS CLASSIFICATION IN 2021 (current prices)

Lp.	WYSZCZEGÓLNIENIE	Usługi Services				
		dostarczone provided	nabyte acquired	saldo balance	dostar- czone provided	nabyte acquired
		w tys. PLN	in thousand PLN		w tys. EUR	in thou
1	<b>O G Ó Ł E M</b> .....	<b>278245637,5</b>	<b>163580094,1</b>	<b>114665543,4</b>	<b>60919919</b>	<b>35814707</b>
2	Usługi produkcyjne w odniesieniu do nakładów rzeczowych będących własnością osób trzecich (usługi uszlachetniania) .....	19861979,4	1089964,9	18772014,5	4348640	238640
3	Usługi napraw i konserwacji (gdzie indziej niezaliczone) .....	8596024,9	4698625,1	3897399,8	1882039	1028731
4	Transport .....	86567137,8	36039663,8	50527474,0	18953264	7890630
5	Podróże .....	19903487,5	19379811,9	523675,6	4357728	5016907
6	Usługi budowlane .....	8843506,0	2746401,2	6097104,8	1936223	710969
7	Usługi ubezpieczeniowe i emerytalno-rentowe .....	1797616,5	.	.	393575	.
8	Usługi finansowe .....	4192943,2	3998777,9	194165,3	918015	1035175
9	Oplaty z tytułu użytkowania własności intelektualnej .....	5159660,3	14923731,2	-9764070,9	1129671	3863349
10	Usługi telekomunikacyjne, informatyczne i informacyjne .....	41458211,6	24815179,0	16643032,6	9076983	6423977
11	Pozostałe usługi gospodarcze .....	78008828,6	49498687,5	28510141,1	17079483	12813867
	w tym:					
12	usługi prawne, księgowo, doradztwo w zakresie zarządzania i public relations	30044070,9	19693266,9	10350804,0	6577937	4311702
13	reklama, badanie rynku i sondaże opinii publicznej .....	10072711,6	9007877,1	1064834,5	2205349	1972211
14	usługi architektoniczne, inżynieryjne, naukowe i pozostałe usługi techniczne .....	9864546,8	4566136,8	5298410,0	2159773	999723
15	Usługi kulturalne, rekreacyjne i świadczone dla ludności .....	3854130,1	1971302,7	1882827,4	843835	431603
16	Usługi rządowe (gdzie indziej niezaliczone)	2111,6	.	.	462	.



				Struktura usług Structure of services		SPECIFICATION	No.
saldo balance	dostar- czone provided	nabyte acquired	saldo balance	dostar- czonych provided	nabytych acquired		
sand EUR	w tys. dol. USA in thousand USD						
25105212	72030246	42346448	29683798	100,0	100,0	TOTAL	1
4110000	5141728	282162	4859566	7,1	0,7	Manufacturing services on physical inputs owned by others	2
853308	2225278	1216347	1008931	3,1	2,9	Repair and maintenance services (not included elsewhere)	3
11062634	22409883	9329691	13080192	31,1	22,0	Transport	4
-659179	5152473	5016907	135566	7,2	11,8	Travel	5
1225254	2289344	710969	1578375	3,2	1,7	Construction services	6
.	465354	.	.	0,6	.	Insurance and pension services	7
-117160	1085439	1035175	50264	1,5	2,4	Financial services	8
-2733678	1335696	3863349	-2527653	1,9	9,1	Charges for the use of intellectual property	9
2653006	10732406	6423977	4308429	14,9	15,2	Telecommunication, computer and information services	10
4265616	20194369	12813867	7380502	28,0	30,3	Other business services	11
						of which:	
2266235	7777595	5098052	2679543	38,5	39,8	legal, accounting, management consulting and public relations services	12
233138	2607552	2331895	275657	12,9	18,2	advertising, market research and public opinion polling services	13
1160050	2553664	1182049	1371615	12,7	9,2	architectural, engineering, scientific and other technical services	14
412232	997730	510317	487413	1,4	1,2	Personal, cultural and recreational services	15
.	547	.	.	0,0	.	Government services (not included elsewhere)	16

TABL. 42. BILANS PŁATNICZY POLSKI NA BAZIE TRANSAKCJI  
BALANCE OF PAYMENTS OF POLAND ON A TRANSACTION BASIS

WYSZCZEGÓLNIENIE SPECIFICATION	2018	2019	2020	2021
	w milionach dolarów USA		in million USD	
<b>RACHUNEK BIEŻĄCY</b> .....	-11352	-1445	14764	-9562
<b>CURRENT ACCOUNT</b>				
<b>Saldo obrotów towarowych</b> .....	<b>-13240</b>	<b>-4878</b>	<b>8111</b>	<b>-8727</b>
Balance on goods				
Towary: eksport .....	242228	246647	252355	311591
Goods: exports				
import .....	255468	251525	244244	320318
imports				
<b>Saldo usług</b> .....	<b>25340</b>	<b>26943</b>	<b>26208</b>	<b>31682</b>
Balance on services				
Przychody .....	68336	70435	66612	81124
Services: Credit				
Rozchody .....	42996	43492	40404	49442
Services: Debit				
<b>Saldo dochodów pierwotnych</b> .....	<b>-24853</b>	<b>-24909</b>	<b>-22797</b>	<b>-32080</b>
Balance on Primary Income				
Przychody .....	14581	14252	12727	14619
Primary income: Credit				
Rozchody .....	39434	39161	35524	46699
Primary income: Debit				
<b>Saldo dochodów wtórnych</b> .....	<b>1401</b>	<b>1399</b>	<b>3242</b>	<b>-437</b>
Balance on Secondary Income				
Przychody .....	9895	10100	12839	11327
Secondary income: Credit				
Rozchody .....	8494	8701	9597	11764
Secondary income: Debit				
<b>RACHUNEK KAPITAŁOWY</b> .....	<b>9242</b>	<b>9163</b>	<b>8438</b>	<b>4720</b>
<b>CAPITAL ACCOUNT</b>				
Przychody .....	10824	10329	11951	11746
Capital account: Credit				
Rozchody .....	1582	1166	3513	7026
Capital account: Debit				
<b>RACHUNEK FINANSOWY</b> .....	<b>-624</b>	<b>5805</b>	<b>20532</b>	<b>-4312</b>
<b>FINANCIAL ACCOUNT</b>				
<b>Inwestycje bezpośrednie — aktywa</b> .....	<b>2379</b>	<b>5366</b>	<b>5007</b>	<b>9422</b>
Direct investment — assets				
Akcje i inne formy udziałów kapitałowych .....	633	-515	413	2917
Equity and investment fund shares				
Instrumenty dłużne .....	1746	5881	4594	6505
Debt instruments				
<b>Inwestycje bezpośrednie — pasywa</b> .....	<b>19204</b>	<b>17619</b>	<b>19151</b>	<b>37113</b>
Direct investment — liabilities				
Akcje i inne formy udziałów kapitałowych .....	15336	14883	16584	24655
Equity and investment fund shares				
Instrumenty dłużne .....	3868	2736	2567	12458
Debt instruments				

TABLE 42. **BILANS PŁATNICZY POLSKI NA BAZIE TRANSAKCJI (dok.)**  
BALANCE OF PAYMENTS OF POLAND ON A TRANSACTION BASIS (cont.)

WYSZCZEGÓLNIENIE SPECIFICATION	2018	2019	2020	2021
	w milionach dolarów USA		in million USD	
<b>RACHUNEK FINANSOWY (dok.)</b> <b>FINANCIAL ACCOUNT (cont.)</b>				
<b>Inwestycje portfelowe — aktywa</b> .....	<b>630</b>	<b>-283</b>	<b>-4275</b>	<b>4994</b>
Portfolio investment — assets				
Udziałowe papiery wartościowe .....	-1271	-772	-7300	4801
Equity securities				
Dłużne papiery wartościowe .....	1901	489	3025	193
Debt securities				
<b>Inwestycje portfelowe — pasywa</b> .....	<b>-3792</b>	<b>-12381</b>	<b>-11086</b>	<b>-6475</b>
Portfolio investment — liabilities				
Udziałowe papiery wartościowe .....	957	346	-3628	671
Equity securities				
Dłużne papiery wartościowe .....	-4749	-12727	-7458	-7146
Debt securities				
<b>Pozostałe inwestycje — aktywa</b> .....	<b>6010</b>	<b>1441</b>	<b>15307</b>	<b>12289</b>
Other investment — assets				
NBP .....	1	-3	5	46
Monetary authorities				
Sektor rządowy .....	867	949	2653	-1713
General government				
Monetarne Instytucje Finansowe (z wyłączeniem NBP) .....	3389	-774	-787	8544
MFIs				
Pozostałe sektory .....	1753	1269	13436	5412
Other sectors				
<b>Pozostałe inwestycje — pasywa</b> .....	<b>220</b>	<b>4259</b>	<b>5118</b>	<b>15817</b>
Other investment — liabilities				
NBP .....	2087	1583	868	2674
Monetary authorities				
Sektor rządowy .....	-970	-853	3329	7541
General government				
Monetarne Instytucje Finansowe (z wyłączeniem NBP) .....	-3649	-3566	565	-1492
MFIs				
Pozostałe sektory .....	2752	7095	356	7094
Other sectors				
<b>Pochodne instrumenty finansowe</b> .....	<b>-1256</b>	<b>-1397</b>	<b>-1067</b>	<b>-3522</b>
Financial derivatives				
<b>Oficjalne aktywa rezerwowe</b> .....	<b>7245</b>	<b>10175</b>	<b>18743</b>	<b>18960</b>
Official reserve assets				
<b>SALDO BŁĘDÓW I OPUSZCZEN</b> .....	<b>1486</b>	<b>-1913</b>	<b>-2670</b>	<b>530</b>
<b>NET ERRORS AND OMISSIONS</b>				

Źródło: dane Narodowego Banku Polskiego.

Source: data of Narodowy Bank Polski.

TABL. 43. ZADŁUŻENIE ZAGRANICZNE POLSKI  
EXTERNAL DEBT OF POLAND

WYSZCZEGÓLNIENIE SPECIFICATION	Stan na koniec roku w milionach dolarów USA Stock at the end of year in million USD								
	2013	2014	2015	2016	2017	2018	2019	2020	2021
<b>SEKTOR RZĄDOWY</b> ..... <b>GENERAL GOVERNMENT</b>	<b>154944</b>	<b>145919</b>	<b>136380</b>	<b>127673</b>	<b>146522</b>	<b>129931</b>	<b>115251</b>	<b>118976</b>	<b>101905</b>
<b>Krótkoterminowe</b> ..... <b>Short-term</b>	<b>3</b>	<b>6</b>	<b>9</b>	<b>10</b>	<b>24</b>	<b>12</b>	<b>19</b>	<b>302</b>	<b>60</b>
Rachunki bieżące i depozyty ..... Currency and deposits	.	.	.	.	.	.	.	.	.
Dłużne papiery wartościowe ..... Debt securities	0	0	0	0	0	0	0	247	1
Kredyty i pożyczki ..... Loans	0	0	0	0	0	0	0	0	0
Kredyty handlowe ..... Trade credit	3	6	9	10	24	12	19	55	59
Pozostałe pasywa dłużne ..... Other debt liabilities	0	0	0	0	0	0	0	0	0
<b>Długoterminowe</b> ..... <b>Long-term</b>	<b>154941</b>	<b>145913</b>	<b>136371</b>	<b>127663</b>	<b>146498</b>	<b>129919</b>	<b>115232</b>	<b>118674</b>	<b>101845</b>
SDR-y alokacja ..... Special drawing rights (SDRs), allocation	.	.	.	.	.	.	.	.	.
Rachunki bieżące i depozyty ..... Currency and deposits	.	.	.	.	.	.	.	.	.
Dłużne papiery wartościowe ..... Debt securities	130587	122129	113111	105276	121750	107188	93757	89452	67814
Kredyty i pożyczki ..... Loans	24190	23694	23212	22269	24643	22666	21408	27385	32704
Kredyty handlowe ..... Trade credit	0	0	0	0	0	0	0	0	0
Pozostałe pasywa dłużne ..... Other debt liabilities	164	90	48	118	105	65	67	1837	1327
<b>NARODOWY BANK POLSKI</b> ..... <b>THE CENTRAL BANK</b>	<b>7602</b>	<b>5792</b>	<b>5469</b>	<b>21414</b>	<b>11062</b>	<b>12577</b>	<b>13896</b>	<b>14544</b>	<b>17178</b>
<b>Krótkoterminowe</b> ..... <b>Short-term</b>	<b>5595</b>	<b>3904</b>	<b>3660</b>	<b>19644</b>	<b>9201</b>	<b>10765</b>	<b>12088</b>	<b>12647</b>	<b>9846</b>
Rachunki bieżące i depozyty ..... Currency and deposits	5566	3884	3636	19341	9165	10765	12088	12646	9846
Dłużne papiery wartościowe ..... Debt securities	.	.	.	.	.	.	.	.	.
Kredyty i pożyczki ..... Loans	0	0	0	0	0	0	0	0	0
Kredyty handlowe ..... Trade credit	.	.	.	.	.	.	.	.	.
Pozostałe pasywa dłużne ..... Other debt liabilities	29	20	24	303	36	0	0	1	0



TABL. 43. ZADŁUŻENIE ZAGRANICZNE POLSKI (dok.)  
EXTERNAL DEBT OF POLAND (cont.)

WYSZCZEGÓLNIENIE SPECIFICATION	Stan na koniec roku w milionach dolarów USA Stock at the end of year in million USD								
	2013	2014	2015	2016	2017	2018	2019	2020	2021
<b>POZOSTAŁE SEKTORY</b> .....	<b>64792</b>	<b>58021</b>	<b>53389</b>	<b>53919</b>	<b>67800</b>	<b>66954</b>	<b>75126</b>	<b>76484</b>	<b>80943</b>
<b>OTHER SECTORS</b>									
<b>Krótkoterminowe</b> .....	<b>21138</b>	<b>19258</b>	<b>18033</b>	<b>19455</b>	<b>24995</b>	<b>24907</b>	<b>28378</b>	<b>27286</b>	<b>31876</b>
<b>Short-term</b>									
Rachunki bieżące i depozyty .....	0	0	0	0	0	0	0	0	0
Currency and deposits									
Dłużne papiery wartościowe .....	3	1	1	3	6	10	11	1	2
Debt securities									
Kredyty i pożyczki .....	3236	3149	3398	3463	4908	4892	7479	5849	6842
Loans									
Kredyty handlowe .....	17104	14941	14142	15195	19039	19326	19784	20653	23905
Trade credit									
Pozostałe pasywa dłużne .....	795	1167	492	794	1042	679	1104	783	1127
Other debt liabilities									
<b>Długoterminowe</b> .....	<b>43654</b>	<b>38763</b>	<b>35356</b>	<b>34464</b>	<b>42805</b>	<b>42047</b>	<b>46748</b>	<b>49198</b>	<b>49067</b>
<b>Long-term</b>									
Rachunki bieżące i depozyty .....	0	0	0	0	0	0	0	0	0
Currency and deposits									
Dłużne papiery wartościowe .....	1130	1230	1525	1356	3123	2952	3126	3631	5733
Debt securities									
Kredyty i pożyczki .....	41985	36908	33212	32410	38789	37975	41266	43096	41385
Loans									
Kredyty handlowe .....	0	0	0	0	0	0	0	0	0
Trade credit									
Rezerwa ubezpieczeniowo-techniczna	354	352	319	450	603	596	634	689	708
Insurance technical reserves									
Pozostałe pasywa dłużne .....	185	273	300	248	290	524	1722	1782	1241
Other debt liabilities									
<b>INWESTYCJE BEZPOŚREDNIE, IN- STRUMENTY DŁUŻNE</b> .....	<b>90221</b>	<b>86578</b>	<b>82241</b>	<b>84844</b>	<b>98769</b>	<b>97551</b>	<b>97645</b>	<b>107393</b>	<b>110840</b>
<b>DIRECT INVESTMENT, INTERCOM- PANY LENDING</b>									
Inwestor bezpośredni w podmiotach bepośredniego inwestowania .....	36193	35161	33115	35515	42979	45435	48603	55673	56789
Direct investors in direct investment enterprises									
Podmioty bezpośredniego inwestowania w inwestorach bezpośrednich .....	5088	7214	6398	7154	7490	6855	4613	4079	4592
Direct investment enterprises in direct investors									
Między innymi podmiotami w grupie .....	48940	44203	42728	42175	48300	45261	44429	47641	49459
Between fellow enterprises									
<b>ZADŁUŻENIE ZAGRANICZNE BRUT- TO</b> .....	<b>384853</b>	<b>357227</b>	<b>332106</b>	<b>340230</b>	<b>383179</b>	<b>362912</b>	<b>355163</b>	<b>377462</b>	<b>365585</b>
<b>GROSS EXTERNAL DEBT POSITION</b>									

Źródło: dane Narodowego Banku Polskiego.

Source: data of Narodowy Bank Polski.