

2021



Rocznik Statystyczny Handlu Zagranicznego

Yearbook of Foreign Trade Statistics of Poland

2021



Rocznik Statystyczny Handlu Zagranicznego

Yearbook of Foreign Trade Statistics of Poland

Główny Urząd Statystyczny Statistics Poland

Warszawa Warsaw 2021

Komitet Redakcyjny Głównego Urzędu Statystycznego
Editorial Board of Statistics Poland

Przewodniczący, Redaktor Główny
President, Editor-in-Chief

Dominik Rozkrut

Członkowie
Members

Ewa Adach-Stankiewicz, Emilia Andrzejczak, Renata Bielak, Monika Bieniek, Mirosław Błażej,
Ewa Kamińska-Gawryluk, Magdalena Mojsiewicz, Anita Perzyna, Dominika Rogalińska, Dorota Szaltys,
Wojciech Szuchta, Katarzyna Wałkowska, Małgorzata Węglowska (sekretarz secretary), Halina Woźniak,
Agnieszka Zgierska, Małgorzata Żyra

Prace merytoryczne
Content-related works

Wydział Handlu Zagranicznego i Wydział Usług Biznesowych w Departamencie Handlu i Usług
Foreign Trade Section and Business Services Section in the Trade and Services Department

Aldona B. Matejak, Agnieszka Kaźmierczak, Dorota Szewczyk, Andrzej Zaslawski

pod kierunkiem
supervised by

Julity Kapsa

Prace redakcyjne i korekta
Editorial works and proof-reading

pod kierunkiem
supervised by

Tadeusza Olechowskiego

Skład publikacji
Typesetting

pod kierunkiem
supervised by

Andrzeja Paluchowskiego

Opracowanie graficzne
Graphics

pod kierunkiem
supervised by

Roberta Chmielewskiego

ISSN 0079-2691

Publikacja dostępna na stronie internetowej
Publication available on the website

stat.gov.pl

Przy publikowaniu danych GUS prosimy o podanie źródła
When publishing Statistics Poland data — please indicate source



Zakład Wydawnictw
Statystycznych

00-925 WARSZAWA, AL. NIEPODLEGŁOŚCI 208
Informacje w sprawach sprzedaży publikacji GUS — tel.: (22) 608 32 10, 608 38 10
Zam. 221/2021. Nakład 180

PRZEDMOWA

Przekazujemy Państwu pięćdziesiątą szóstą edycję Rocznika Statystycznego Handlu Zagranicznego.

Handel zagraniczny to bardzo ważny czynnik rozwoju gospodarczego poszczególnych krajów. Zwiększaniu znaczenia działalności handlowej w wymiarze międzynarodowym sprzyjają procesy globalizacji gospodarki światowej. Zjawiska związane z wymianą z zagranicą są przedmiotem badań statystycznych, których wynikiem są informacje o zagregowanej wielkości importu oraz eksportu, jak również o wielkości wymiany towarów i usług w podziale na poszczególne kraje partnerskie.

Rocznik Statystyczny Handlu Zagranicznego 2021 zawiera informacje charakteryzujące handel zagraniczny towarami oraz dane o międzynarodowym handlu usługami w 2020 r. na tle danych za lata poprzednie. Rocznik opracowany jest w polsko-angielskiej wersji językowej i dostępny również w Internecie.

W Roczniku prezentowane są m.in. dane według: krajów, grup krajów, towarów, cen stałych, rozdysponowania importu i eksportu według głównych kategorii ekonomicznych, międzynarodowej wymiany usług, bilansu płatniczego i zadłużenia zagranicznego Polski oraz informacje o liczbie przedsiębiorstw oraz wartości importu i eksportu według sekcji Polskiej Klasyfikacji Działalności. Tablice z wartościami przedstawiono w różnych walutach (PLN, EUR i USD).

Szczegółowe dane z zakresu handlu zagranicznego można znaleźć na stronie internetowej GUS w Dziedzicznych Bazach Wiedzy (DBW). Z bazy handlu zagranicznego można wybrać m.in. dane szczegółowe od 2004 r. o handlu zagranicznym w zakresie towarowym w podziale na kraje partnerskie, towary na wszystkich poziomach agregacji w oparciu o klasyfikację towarową stosowaną w handlu zagranicznym oraz informacje z zakresu międzynarodowego handlu usługami od 2010 r.

Oddając w Państwa ręce niniejszy Rocznik wyrażamy podziękowanie wszystkim współpracującym instytucjom. Podziękowania kierujemy również do osób i instytucji, które zgłaszając uwagi i propozycje dotyczące zakresu tematycznego i układu Rocznika, przyczyniają się do wzbogacenia treści kolejnych wydań niniejszej publikacji.

Dyrektor Departamentu
Handlu i Usług



Ewa Adach-Stankiewicz

Prezes
Głównego Urzędu Statystycznego



dr Dominik Rozkrut

PREFACE

We are presenting you with the fifty-sixth edition of the Yearbook of Foreign Trade Statistics of Poland

Foreign trade in goods is a very important factor in the economic development of individual countries. The processes of globalization of the world economy, which influence the constant increase in the scale of trade in goods, are conducive to increasing the importance of commercial activity on the international scale. The phenomena related to trade in goods with foreign countries are subject of statistical surveys resulting in information on the aggregate volume of imports and exports, as well as on the size of exchange for goods broken down by individual partner countries.

The Yearbook Trade of Foreign Statistics of Poland 2021 contains information about foreign trade in goods and data on international trade in services in 2020 against the previous years' data background. It is produced in bilingual version — Polish and English, also available on the Internet.

In the Yearbook aggregated data are broken down by, among others: countries, groups of countries, constant prices, distribution of imports and exports by broad economic categories, international trade in services, balance of payments and external debt of Poland and presenting information on the number of enterprises and values in imports and exports according to Polish Classification of Activities sections. In all tables values are given in different currencies (PLN, EUR and USD).

On the website of Statistics Poland the Knowledge Databases (DBW) are placed, where detailed data on foreign trade are available. From a foreign trade database there can be selected, i.e. detailed commodity data since 2004 on foreign trade in terms of commodity broken down by partner countries, as well as the goods at all levels of aggregation, based on the classifications of goods used for foreign trade and information in the field of international trade in services since 2010.

Handing over the Yearbook, we would like to thank all of collaborating institutions. Acknowledgments are also addressed to persons and institutions, which by submitting comments and suggestions regarding the thematic scope and structure of the Yearbook, will have enriched the following edition of this publication.

Director of the Trade
and Services Department



Ewa Adach-Stankiewicz

President
Statistics Poland



Dominik Rozkrut, Ph.D.

SPIS RZECZY

CONTENTS

	Str. Page
Przedmowa	3, 4
Uwagi ogólne.....	7—16
Objaśnienia znaków umownych	17
Ważniejsze skróty	17

Spis tablic

List of tables

	Tabl. Table	Str. Page
Obroty handlu zagranicznego oraz główni partnerzy [ceny bieżące] (1929, 1938, 1950, 1955, 1960, 1965, 1970, 1975, 1980, 1985, 1990, 1995, 2000, 2005, 2010, 2019, 2020)	1	18
Obroty handlu zagranicznego według grup krajów [ceny bieżące] (2016, 2017, 2018, 2019, 2020)	2	20
Obroty handlu zagranicznego na 1 mieszkańca [ceny bieżące] (2016, 2017, 2018, 2019, 2020)	3	23
Dynamika i wskaźniki cen transakcyjnych obrotów handlu zagranicznego (1990, 1995, 1999, 2000, 2002, 2003, 2005, 2007, 2008, 2009, 2010, 2012, 2013, 2014, 2015, 2016, 2017, 2018, 2019, 2020)	4	24
Import i eksport według sekcji nomenklatury CN w 2020 r.	5	26
Import i eksport według sekcji nomenklatury SITC (2017, 2018, 2019, 2020)	6	28
Struktura importu i eksportu według sekcji nomenklatury SITC (1990, 1995, 2000, 2005, 2010, 2015, 2019, 2020)	7	32
Wskaźniki cen transakcyjnych i terms of trade dla ważniejszych krajów według sekcji SITC (2019, 2020)	8	33
Obroty handlu zagranicznego z krajami OECD według nomenklatury SITC w 2020 r.	9	36
Obroty handlu zagranicznego z krajami UE w 2020 r. [ceny bieżące]	10	37
Obroty handlu zagranicznego z krajami UE według nomenklatury SITC w 2020 r.	11	38
Struktura importu z krajami UE według kraju wysyłki w 2020 r. [ceny bieżące]	12	39
Import z krajów UE według nomenklatury CN [ceny bieżące] (2010, 2019, 2020)	13	40
Eksport do krajów UE według nomenklatury CN [ceny bieżące] (2010, 2019, 2020)	14	41
Import i eksport według sekcji SITC z wymienieniem ważniejszych krajów w 2020 r. [ceny bieżące]	15	42
Import według kraju wysyłki i eksport według sekcji SITC z wymienieniem ważniejszych krajów w 2020 r. [ceny bieżące]	16	59
Rozdysponowanie importu i eksportu według głównych kategorii ekonomicznych w 2020 r. [ceny bieżące]	17	76
Wskaźniki rozdysponowania importu i eksportu według głównych kategorii ekonomicznych w 2020 r.	18	78
Import towarów według sekcji PKWiU w 2020 r.	19	80
Eksport towarów według sekcji PKWiU w 2020 r.	20	80
Import towarów według sekcji i działów nomenklatury CN w 2020 r.	21	81

	Tabl. Table	Str. Page
Eksport towarów według sekcji i działów nomenklatury CN w 2020 r.	Exports of commodities by sections and chapters of Combined Nomenclature in 2020	22 88
Import towarów według sekcji i działów nomenklatury SITC w 2020 r.	Imports of commodities by sections and divisions according to SITC nomenclature in 2020	23 95
Eksport towarów według sekcji i działów nomenklatury SITC w 2020 r.	Exports of commodities by sections and divisions according to SITC nomenclature in 2020	24 99
Obroty handlu zagranicznego według ważniejszych krajów w 2020 r. [ceny bieżące]	Foreign trade turnover by major countries in 2020 [current prices]	25 103
Import i eksport według ważniejszych krajów z wymienieniem sekcji SITC w 2020 r. [ceny bieżące]	Imports and exports by major countries and SITC sections in 2020 [current prices]	26 110
Import według kraju wysyłki i eksport według ważniejszych krajów z wymienieniem sekcji SITC w 2020 r. [ceny bieżące]	Imports by country of consignment and exports by major countries and SITC sections in 2020 [current prices]	27 131
Import i eksport według ważniejszych krajów z wymienieniem sekcji CN w 2020 r. [ceny bieżące]	Imports and exports by major countries and CN sections in 2020 [current prices]	28 153
Import według kraju wysyłki i eksport według ważniejszych krajów z wymienieniem sekcji CN w 2020 r. [ceny bieżące]	Imports by country of consignment and exports by major countries and CN sections in 2020 [current prices]	29 195
Import i eksport ważniejszych towarów według nomenklatury CN w 2020 r.	Imports and exports by main commodities according to Combined Nomenclature in 2020	30 239
Wskaźniki cen importu i eksportu według PKWiU (2019, 2020)	Price indices of imports and exports according to PKWiU (2019, 2020)	31 245
Liczba przedsiębiorstw w imporcie i eksporcie według sekcji PKD w 2020 r.	Number of enterprises in imports and exports by sections of PKD in 2020	32 247
Wartość importu i eksportu według sekcji PKD w 2020 r. [ceny bieżące]	Value of enterprises in imports and exports by sections of PKD in 2020 [current prices]	33 248
Usługi dostarczone według klasyfikacji EBOPS z wyszczególnieniem ważniejszych krajów w 2020 r. [ceny bieżące]	Provided services by EBOPS classification and major countries in 2020 [current prices]	34 249
Usługi nabyte według klasyfikacji EBOPS z wyszczególnieniem ważniejszych krajów w 2020 r. [ceny bieżące]	Acquired services by EBOPS classification and major countries in 2020 [current prices]	35 260
Saldo usług dostarczonych i nabytych według klasyfikacji EBOPS w 2020 r. [ceny bieżące]	Balance of provided and acquired services by EBOPS classification in 2020 [current prices]	36 273
Struktura usług dostarczonych i nabytych według klasyfikacji EBOPS w 2020 r.	Composition of provided and acquired services by EBOPS classification in 2020	37 275
Wymiana usług z krajami UE według krajów w 2020 r. [ceny bieżące]	Trade in services with EU countries by countries in 2020 [current prices]	38 276
Wymiana usług z krajami UE według klasyfikacji EBOPS w 2020 r. [ceny bieżące]	Trade in services with EU countries by EBOPS classification in 2020 [current prices]	39 278
Wymiana usług z krajami OECD według krajów w 2020 r. [ceny bieżące]	Trade in services with OECD countries by countries in 2020 [current prices]	40 280
Wymiana usług z krajami OECD według klasyfikacji EBOPS w 2020 r. [ceny bieżące]	Trade in services with OECD countries by EBOPS classification in 2020 [current prices]	41 282
Bilans płatniczy Polski na bazie transakcji (2017, 2018, 2019, 2020)	Balance of payments of Poland on a transaction basis (2017, 2018, 2019, 2020)	42 284
Zadłużenie zagraniczne Polski (2012, 2013, 2014, 2015, 2016, 2017, 2018, 2019, 2020)	External debt of Poland (2012, 2013, 2014, 2015, 2016, 2017, 2018, 2019, 2020)	43 286

Spis wykresów

Wykres 1. Obroty handlu zagranicznego Polski w latach 2008—2020 [ceny bieżące]
Wykres 2. Struktura obrotów handlu zagranicznego według grup krajów [ceny bieżące]
Wykres 3. Terms of trade oraz dynamika importu i eksportu [ceny stałe]
Wykres 4. Struktura importu i eksportu według sekcji nomenklatury SITC w 2020 r. [ceny bieżące]
Wykres 5. Struktura importu i eksportu obrotów handlu zagranicznego według ważniejszych partnerów w 2019 i 2020 r. [ceny bieżące]

List of charts

	Str. Page
Chart 1. Turnover of Polish foreign trade in 2008—2020 [current prices]	32
Chart 2. Structure of foreign trade turnover by groups of countries [current prices]	33
Chart 3. Terms of trade and dynamic of imports and exports [constant prices]	33
Chart 4. Structure of imports and exports by sections according to SITC nomenclature in 2020 [current prices]	32
Chart 5. Structure of imports and exports of foreign trade turnover by major partners in 2019 and 2020 [current prices]	33

UWAGI OGÓLNE

1. Statystyka obrotów handlu zagranicznego od 1 stycznia 1992 r. do końca kwietnia 2004 r. oparta była na:

- metodologii Departamentu Statystyki ONZ,
- danych rejestrowanych na Jednolitym Dokumentie Administracyjnym SAD (dokument zgłoszenia celnego),
- Scalonej Nomenklaturze Towarowej Handlu Zagranicznego CN (od 1994 r. 9-cyfrowej Polskiej Scalonej Nomenklaturze Towarowej Handlu Zagranicznego PCN).

2. Począwszy od 1 maja 2004 r., tj. od momentu przystąpienia Polski do Unii Europejskiej, funkcjonują dwa systemy statystyki:

- system oparty na danych rejestrowanych na zgłoszeniach celnych, zwany systemem EXTRASTAT — obejmujący swym zakresem obrót towarowy Polski realizowany z tzw. „krajami trzecimi”, tj. niebędącymi państwami członkowskimi UE,
- system INTRASTAT, tj. system statystyki obrotów towarowych Polski realizowanych wyłącznie z państwami członkowskimi UE.

Systemy INTRASTAT i EXTRASTAT działają równolegle, dane otrzymane z połączenia tych systemów tworzą wspólny, jednolity zbiór statystyki handlu zagranicznego, który stanowi informację o wymianie towarowej Polski z zagranicą.

3. Podstawowymi źródłami informacji, na których opiera się statystyka handlu zagranicznego, są:

- zgłoszenia celne obowiązujące przy rejestracji obrotów z krajami spoza UE, w ramach systemu EXTRASTAT,
- deklaracje INTRASTAT dla przywozu i wywozu składane przez osoby fizyczne lub prawne będące podatnikami podatku od towarów i usług (VAT), dla ewidencji obrotów z krajami UE.

Ponadto od 1 stycznia 2006 r. w statystyce handlu zagranicznego stosuje się alternatywne źródła danych. Odnoszą się one do rejestracji obrotów tzw. „towarami specyficznymi” i są wykorzystywane jako:

a) pomocnicze, uzupełniające źródło informacji statystycznej, służące do kontroli i uzupełnienia danych pochodzących ze zgłoszeń celnych i deklaracji INTRASTAT w przypadku obrotów takimi towarami, jak:

- statki morskie — dane uzyskane z Rejestrów Okrętowych Stałych prowadzonych przez Izby Morskie przy Sądach Okręgowych w Gdańsku i Szczecinie,
- statki powietrzne — dane uzyskane z Rejestrów Cywilnych Statków Powietrznych prowadzonych przez Urząd Lotnictwa Cywilnego,

GENERAL NOTES

1. Since 1st January 1992 to the end of April 2004 foreign trade statistics was based on:

- UN Statistics Division methodology,
- data registered on Single Administrative Document (customs document),
- Combined Nomenclature (since 1994, 9-digit Polish Combined Commodity Nomenclature PCN).

2. Since 1st May 2004 (since the day of Polish accession to EU), Polish foreign trade statistics is based on two parallel systems:

- EXTRASTAT system, which uses data registered on customs declaration and refers to Polish trade turnover with third countries (EU non-member countries),
- INTRASTAT system, which refers only to Polish intra-EU trade (trade with other EU member countries).

Data obtained from two statistical systems create a single set of foreign trade statistics which is the source of information about Polish foreign trade.

3. There are two basic sources of information supplying the system with data on foreign trade:

- customs declaration, which serves for registration of trade with third countries in frames of EXTRASTAT system,
- INTRASTAT declaration, which serves for recording of arrivals and dispatches in frames of intra-EU trade (in close connection to VAT system).

Furthermore, since 1st January 2006 in Polish foreign trade statistics alternative data sources are used. Alternative data sources apply to registration of specific movements of goods and are used for following purposes:

a) additional, supplementary sources of statistical information, used for control purposes and for supplementing the data derived from customs declaration and INTRASTAT declarations concerning trade in following goods:

- sea vessels — data obtained from Polish Permanent Registers of Ships conducted by Maritime Chambers at Voivodship Courts in Gdańsk and Szczecin,
- aircraft — data obtained from Civil Aircraft Register of Poland conducted by the Civil Aviation Office,

— produkty morskie, w tym kupno/sprzedaż „ryb z burty” — dane zbierane przez Ministerstwo Gospodarki Morskiej i Żeglugłi Śródlądowej — Centrum Monitorowania Rybołówstwa w Gdyni;

- b) jedyne obowiązujące źródło danych, na których opiera się statystyka handlu zagranicznego, w przypadku obrotów takimi towarami, jak energia elektryczna i gaz ziemny. Dane pozyskiwane są ze sprawozdawczości statystycznej prowadzonej przez Ministerstwo Aktywów Państwowych;
- c) badanie wskaźników cen eksportu i importu według klasyfikacji PKWiU na podstawie sprawozdania C-05.

Dane pochodzące ze zgłoszeń celnych i deklaracji INTRASTAT są rejestrowane, kontrolowane i korygowane oraz przetwarzane w systemie informatycznym Krajowej Administracji Skarbowej.

4. W statystyce handlu zagranicznego stosowana jest:

- metodologia Departamentu Statystyki ONZ,
- Nomenklatura Scalona CN (8-cyfrowa),
- geonomenklatura opracowana przez Urząd Statystyczny Unii Europejskiej — Eurostat, oparta na standardzie ISO 3166.

5. Założenia metodologiczne badań statystycznych są jednolite dla obydwu systemów, poprzez posługiwanie się tymi samymi: klasyfikacjami towarów i krajów, okresami sprawozdawczymi oraz zmiennymi objętymi badaniem statystycznym.

6. Statystyka handlu zagranicznego nie obejmuje m.in.:

- usług, z wyjątkiem towarów dostarczonych w celu uszlachetniania i po uszlachetnianiu,
- towarów będących przedmiotem tranzytu,
- towarów umieszczonych czasowo w składach celnych i w wolnych obszarach celnych (WOC),
- towarów dopuszczonych czasowo do obrotu, poza obrotem uszlachetniającym,
- środków płatniczych i papierów wartościowych,
- towarów przeznaczonych dla placówek dyplomatycznych,
- złota monetarnego.

7. Dane o handlu zagranicznym towarami obejmują obroty opracowywane na podstawie:

- zgłoszeń celnych zarejestrowanych w systemach informatycznych Krajowej Administracji Skarbowej;
- deklaracji INTRASTAT — „PRZYWÓZ” i deklaracji INTRASTAT — „WYWÓZ” przesyłanych co miesiąc przez podmioty prowadzące handel towarami z krajami UE, w formie elektronicznej. Zobowiązane do składania deklaracji INTRASTAT są podmioty uczestniczące w obrocie towarowym z państwami członkowskimi Wspólnoty i zobowiązane do przekazywania informacji dla celów ewidencji i statystyki dotyczącej obrotu towarowego z państwami członkowskimi, zgodnie z przepisami wspólnotowymi regulującymi statystykę dotyczącą obrotu towarowego pomiędzy państwami członkowskimi Wspólnoty, przepisami o statystyce publicznej i ustawy Prawo celne;

— sea products, including purchase/sale of fishery which were the subject of trade transaction before being landed by sea-going vessels — data collected by the Ministry of Maritime Economy and Inland Navigation — the Fishery Monitoring Center in Gdynia;

- b) sole admitted source of information, serving for a base for foreign trade statistics in case of turnover in following commodities: electricity and natural gas. Data concerning these products are obtained from the statistical surveys conducted by the Ministry of State Assets;

c) analysis of price indices in exports and imports according to Polish Classification of Products and Services (PKWiU) carried out on the basis of C-05 reports.

Data originating from customs declaration and INTRASTAT declarations are registered, controlled, corrected and processed in IT system of the National Revenue Administration.

4. Foreign trade statistics is based on:

- UN Department of Statistic Methodology,
- Combined Nomenclature CN (8-digit),
- geonomenclature prepared by the Statistical Office of the European Union — Eurostat, on the basis of ISO 3166 Standards.

5. Methodological basics of statistical surveys are the same for both systems. This convergence is achieved through the use of the same commodity classification and country codes, similar reference periods and variables included in the survey.

6. Statistic of foreign trade does not include, among others:

- trade with services, excluding inward and outward processing,
- commodities in transit,
- commodities placed temporarily in customs warehouses and in duty free zone,
- commodities admitted to temporary circulation (excluding inward and outward processing),
- means of payment and papers such as stocks, bonds, securities or shares,
- commodities for diplomatic institutions,
- monetary gold.

7. Foreign trade turnover data are collected and calculated on the basis of:

- customs declaration registered in IT systems of the National Revenue Administration;
- INTRASTAT declarations for dispatch and for arrival, which are transmitted to customs offices every month electronically. Obligation of submitting monthly declarations refers to companies trading with EU Member States and liable for providing information for the purposes of statistics on intra-EU trade turnover on the legal basis of EU legislation, statistical law and customs law;

- alternatywnych źródeł danych stosowanych dla tzw. „towarów specyficznych”;
- doszacowywania wartości obrotów, podmiotów realizujących wymianę towarową z krajami Unii Europejskiej, których obroty nie przekraczają wyznaczonych progów statystycznych i są zwolnione ze składania deklaracji INTRASTAT.

8. Poprawność deklaracji INTRASTAT zapewniona jest poprzez porównania danych z deklaracji INTRASTAT z danymi z deklaracji podatkowej VAT dotyczących wewnątrzspółnotowych nabyć i wewnątrzspółnotowych dostaw. Rejestry podmiotów umożliwiają monitorowanie jednostek, które są zobowiązane do składania deklaracji INTRASTAT.

Okresem sprawozdawczym jest miesiąc kalendarzowy, w trakcie którego dokonano przywozu lub wywozu towarów. Obowiązuje zasada, że deklarację INTRASTAT składa się tylko w tych państwach członkowskich, których fizycznie dotyczy przepływ towarów, tzn. państw członkowskich wywozu i przywozu.

9. W systemie INTRASTAT obowiązek sprawozdawczy jest uzależniony od wartości obrotów realizowanych przez podmioty z krajami Unii Europejskiej. Do tego celu służy **system progów statystycznych — próg podstawowy i próg szczegółowy**. Progi ustalane są odrębnie dla przywozu i wywozu oraz aktualizowane co roku. Wysokość progów jest ogłaszana przez Prezesa GUS przed końcem roku poprzedzającego rok sprawozdawczy. W 2020 r. przyjęto wartość progów podstawowego dla wywozu — 2,0 mln PLN, a dla przywozu — 4,0 mln PLN. Wartość progów szczegółowych wyniosła: dla wywozu — 108,0 mln PLN, a dla przywozu — 65,0 mln PLN.

Podmioty, których wartość obrotów z krajami UE w roku sprawozdawczym lub w roku poprzedzającym rok sprawozdawczy przekroczyła wartość ustalonego progów podstawowego są objęte obowiązkiem sprawozdawczym, tzn. są zobowiązane każdego miesiąca do nadsyłania deklaracji INTRASTAT. Podmioty, których wartość wywozu lub przywozu zawiera się między wartością progów podstawowego a wartością progów szczegółowego nie są zobowiązane do wypełniania łącznej wartości statystycznej w PLN, kodu warunków dostawy, kodu rodzaju transportu oraz wartości statystycznej w PLN.

Podmioty, które przekroczyły ustalony próg szczegółowy wypełniają pełny zakres danych (wszystkie pola) na deklaracji INTRASTAT.

Podmioty, których wartość obrotów w roku poprzedzającym rok sprawozdawczy lub w roku sprawozdawczym nie przekroczyła ustalonego progów podstawowego zwolnione były z obowiązku sprawozdawczego, a ich obroty w statystyce handlu zagranicznego były szacowane.

W związku z tym dane, prezentowane we wszystkich tablicach niniejszej publikacji dotyczące obrotów towarowych, ujęte są z szacowaniami.

- data derived from alternative data sources in case of so-called “specific movements of goods”;
- estimations of trade values for parties trading with EU Member States whose turnover do not exceed the statistical thresholds and are exempt from submitting the INTRASTAT declarations.

8. Correctness of INTRASTAT declarations is guaranteed through the possibility of comparison of data obtained from INTRASTAT declarations with those originating from VAT declarations on intra-Community acquisitions and intra-Community deliveries. Registers of declaring parties allow monitoring units, which are obliged to submit INTRASTAT declaration.

Reference period is defined as calendar month, in which intra-EU dispatch or arrival takes place. General rule is that INTRASTAT declaration should be submitted only in those Member States, in case of which physical movement of goods across the border could be observed (e.g. Member State of dispatch and Member State of arrival).

9. In INTRASTAT system the type of reporting obligation depends on value of parties trade turnover with Member States. It is connected with **statistical thresholds system — established basic and detailed threshold**. Thresholds are established separately for arrivals and for dispatches and they are updated each year. Threshold values are defined and announced by the President of Statistics Poland. For the year 2020 following statistical thresholds were established: basic threshold — for dispatches 2.0 million PLN, for arrivals — 4.0 million PLN and detailed threshold — for dispatches — 108.0 million PLN, for arrivals — 65.0 million PLN.

Parties for which the value of trade turnover with Member States either in the year preceding given reference year or in given reference year has exceeded the value of accordingly established basic threshold are liable to reporting obligation which means that they are obliged to submit INTRASTAT declaration every month. Parties for which value of trade turnover with Member States falls between the value of basic threshold and the value of detailed threshold are released from filling in total statistical value in PLN, terms of delivery code, mode of transport code and statistical value in PLN.

Parties who exceeded detailed threshold are required to provide full scope of information (all boxes) in INTRASTAT declaration.

Parties for which the value of trade turnover with Member States either in the year preceding given reference year or in given reference year had not exceeded the value of accordingly established basic threshold were released from reporting obligation and their trade was estimated in foreign trade statistics.

In connection with this, data presented in all tables of this publication concerning foreign trade turnover are shown with estimations.

Osoby fizyczne przywożące towary z krajów UE, wywożące towary do UE, a nieprowadzące działalności gospodarczej nie są zobowiązane do wypełnienia deklaracji INTRASTAT.

10. Wartość importu została wykazana na warunkach **cif** port polski lub franco granica polska, tzn. łącznie z kosztami transportu i ubezpieczenia do granicy polskiej. Wartość eksportu została podana na bazie **fob**, tj. na warunkach franco granica lub fob port kraju dostawcy.

11. Przeliczenia z walut obcych na PLN w 2020 r. dokonywane były:

- dla zgłoszeń celnych — według średniomiesięcznego kursu waluty obcej, wyliczonego i ogłoszonego przez Narodowy Bank Polski (NBP),
- dla deklaracji INTRASTAT — według kursu waluty ustalonego według zasad określonych dla celów podatku od towarów i usług albo zasad określonych dla celów związanych z cłem.

Przeliczenia z walut obcych na PLN dokonuje się według aktualnej tabeli kursowej NBP.

12. Obroty handlu zagranicznego przedstawiono według następujących grup krajów:

- **kraje OECD** obejmują obroty z: Austrią, Belgią, Danią, Finlandią, Francją, Grecją, Hiszpanią, Holandią, Irlandią, Litwą, Luksemburgiem, Łotwą, Niemcami, Portugalią, Szwecją, Wielką Brytanią i Włochami oraz z: Australią, Chile, Czechami, Estonią, Islandią, Izraelem, Japonią, Kanadą, Kolumbią, Koreą Południową, Meksykiem, Norwegią, Nową Zelandią, Słowacją, Słowenią, Stanami Zjednoczonymi, Szwajcarią, Turcją i Węgrami;

- **kraje rozwinięte gospodarczo** obejmują obroty z krajami:

Unii Europejskiej: Austrią, Belgią, Bułgarią, Chorwacją, Cyprzem, Czechami, Danią, Estonią, Finlandią, Francją wraz z Monako i departamentami zamorskimi (Gujana Francuska, Gwadelupa, Martyniką i Reunion), Grecją, Hiszpanią, Holandią, Irlandią, Litwą, Luksemburgiem, Łotwą, Maltą, Niemcami, Portugalią, Rumunią, Słowacją, Słowenią, Szwecją, Węgrami, Wielką Brytanią i Włochami,

EFTA: Islandią, Liechtensteinem, Norwegią wraz ze Svalbard i Jan Mayen, Szwajcarią oraz z: Australią, Izraelem, Japonią, Kanadą, Nową Zelandią, Południową Afryką i Stanami Zjednoczonymi (wraz z Portoryko) oraz pozostałymi (poza UE i EFTA) krajami przemysłowymi Europy Zachodniej;

- **kraje rozwijające się gospodarczo** obejmują obroty z krajami: Azji (oprócz Cypru), Afryki (oprócz Reunion), Ameryki Południowej i Środkowej (oprócz Gujany Francuskiej, Gwadelupy i Martyniki), Oceanii (oprócz określonych jako kraje rozwinięte gospodarczo), z krajami b. Jugosławii, z wyjątkiem Chorwacji i Słowenii, z azjatyckimi republikami b. ZSRR, tj. z: Armenią, Azerbejdżanem, Gruzją, Kazachstanem, Kirgistanem, Tadżykistanem, Turkmenistanem i Uzbekistanem;

Natural persons who purchased or sold goods in the EU countries and do not run their own economic activity are not liable to fill in the INTRASTAT declaration.

10. The value of imports is shown in terms of **cif** Polish port or franco Polish border including transport and insurance costs to the Polish border. The value of exports is shown on the **fob** basis, that is in terms of franco border or fob port of the country of delivery.

11. Conversion of value expressed in foreign currency into value in PLN in 2020 was made:

- customs declaration — on the basis of average monthly exchange rate of foreign currency calculated and announced by Narodowy Bank Polski (NBP),
- for INTRASTAT declaration — on the basis of currency exchange rate specified according to the rules established for purposes of Value Added Tax or rules specified for customs purposes.

Conversions of foreign currencies into PLN are made on the basis of the average exchange rates published by Narodowy Bank Polski.

12. Foreign trade turnover is presented according to the following groups of countries:

- **OECD countries** — turnover with: Austria, Belgium, Columbia, Denmark, Finland, France, Greece, Spain, Netherlands, Ireland, Lithuania, Luxembourg, Latvia, Germany, Portugal, Sweden, United Kingdom, Italy as well as with: Australia, Chile, Czechia, Estonia, Iceland, Israel, Japan, Canada, Mexico, Norway, New Zealand, South Korea, Slovakia, Slovenia, United States, Switzerland, Turkey and Hungary;

- **developed countries** — turnover with:

the European Union Member States: Austria, Belgium, Bulgaria, Croatia, Cyprus, Czechia, Denmark, Estonia, Finland, France including Monaco and the French overseas departments (French Guiana, Guadeloupe, Martinique and Reunion), Greece, Spain, Ireland, Lithuania, Luxembourg, Latvia, Malta, Germany, Netherlands, Portugal, Romania, Slovakia, Slovenia, Sweden, Hungary, United Kingdom and Italy,

EFTA: Iceland, Liechtenstein, Norway including Svalbard Archipelago and Jan Mayen Island, Switzerland and Australia, Canada, Israel, Japan, New Zealand, South Africa, United States (with Puerto Rico) and other (besides EU and EFTA countries) industrial countries of Western Europe;

- **developing countries** — turnover with: Asian (except Cyprus), African (except Reunion), South and Central American countries (except Guadeloupe, French Guiana and Martinique), Oceania (except countries described as economically developed countries), countries of former Yugoslavia except Croatia and Slovenia, Asian countries of the former USSR: Armenia, Azerbaijan, Georgia, Kazakhstan, Kyrgyzstan, Tajikistan, Turkmenistan and Uzbekistan;

— **kraje Europy Środkowo-Wschodniej** obejmują obroty z: Albanią, Białorusią, Mołdawią, Rosją i Ukrainą.

13. Dane dotyczące obrotów według grup krajów oraz poszczególnych krajów do końca 1991 r. wykazano w imporcie — według kraju zakupu, a w eksporcie — według kraju sprzedaży; od 1992 r. — według zasad metodologii ONZ — dane wykazuje się: w imporcie — według kraju pochodzenia, a w eksporcie — według kraju przeznaczenia. Za **kraj pochodzenia** uważa się kraj, w którym towar został wytworzony, obrabiony lub przerobiony i w tym stanie nadszedł do polskiego obszaru celnego. Za **kraj przeznaczenia** przyjmuje się kraj konsumpcji, tj. kraj, w którym towar zostanie ostatecznie zużyty lub poddany obróbce lub przetworzeniu.

Za **kraj wysyłki** uważa się kraj, w którym opuszczając go towary stały się przedmiotem wywozu do Polski jako kraju przeznaczenia towarów. Jeżeli państwo wysyłki nie jest znane, wówczas za kraj wysyłki uważa się kraj zakupu lub nabycia towarów. Krajem, w którym dokonano zakupu lub nabycia towaru jest kraj, w którym mieści się siedziba partnera umowy (sprzedającego lub zbywcy), z którym została zawarta umowa (z wyjątkiem typowych umów o przewóz towarów), na podstawie której realizowany jest przewóz towarów do kraju.

14. **Wskaźniki dynamiki** obrotów handlu zagranicznego w cenach stałych obliczono wykorzystując wartości obrotów dla lat: 1981—1985 — w cenach z 1982 r., 1985—1990 — w cenach z 1984 r., 1990—1992 — w cenach z 1990 r., a począwszy od danych za 1993 r. — w cenach roku poprzedzającego rok badany. Z powodu różnic zakresowych obrotów handlu zagranicznego w latach 1991—2010 wskaźniki dynamiki obrotów w cenach stałych liczone były dla obrotów umownie doprowadzonych do porównywalności. Wskaźniki dynamiki obrotów handlu zagranicznego w cenach stałych, przy podstawie innej niż rok poprzedni, zostały wyliczone metodą nawiązania łańcuchowego.

15. **Wskaźniki cen** transakcyjnych odzwierciedlają dynamikę zmian cen wyrażonych w złotych w imporcie i eksporcie. Wskaźniki cen na najniższym szczeblu agregacji CN obliczane są jako „unit value”.

Wskaźniki cen dla kolejnych lat obliczane są zawsze przy podstawie roku poprzedniego.

Wskaźniki te sprowadzone zostały do podstaw innych niż rok poprzedni metodą nawiązania łańcuchowego.

Obserwacja zmian cen wybranych towarów prowadzona jest przy wykorzystaniu danych o obrotach handlu zagranicznego (w imporcie na warunkach cif, w eksporcie na warunkach fob).

Wskaźniki „terms of trade” określają relację zmian cen towarów eksportowanych do zmian cen towarów importowanych.

Wskaźniki cen importu i eksportu według PKWiU opracowano na podstawie miesięcznego

— **Central and Eastern European countries** — turnover with: Albania, Belarus, Moldova, Russia and Ukraine.

13. Till the end of 1991, data on turnover by groups of countries and countries were presented in imports by country of purchase, in exports by country of sale. Since 1992 — according to the UN methodology — data are presented: in imports — by country of origin, in exports — by country of destination. **Country of origin** is the country where the commodity was produced or processed and in this form entered the Polish customs zone. **Country of destination** is the country of consumption that is the country where the commodity will be finally used or processed.

Country of consignment is a country, in which goods are subject to dispatch to Poland as the country of destination. If the country of consignment is not known, the country of purchase of goods should be considered as the country of consignment. Member State, in which goods were purchased, is the country, in which the selling party has its headquarters (the party, with which there was signed the contract, on the basis of which goods were subject to dispatch to the country of destination).

14. **Foreign trade turnover indices of dynamics** in constant prices were calculated using the value of turnover for years 1981—1985 in 1982 prices, 1985—1990 in 1984 prices, 1990—1992 in 1990 prices, and starting from the year 1993 in prices of the previous year. Because of the different scopes of foreign trade turnover for years 1991—2010, the turnover indices of dynamics in constant prices were calculated for the turnover formally converted for comparability. Foreign trade turnover indices of dynamics in constant prices on other than previous year's basis, were calculated using the chain connection method.

15. **Transaction price** indices illustrate the price dynamics in imports and exports. The price indices at the lowest level of aggregation of the CN are calculated as the “unit value”.

Base year for the price indices for following years is always the previous year.

In calculating price indices with base different than previous year, the chain connection method was used.

Presented transaction price indices comprise foreign currency price dynamics and changes of exchange rates in PLN. Price changes observation of chosen commodities is conducted using foreign trade data (on the cif basis in imports and fob basis in exports).

“Terms of trade” index presents the relation of price changes of exported goods to price changes of imported goods.

The price indices of imports and exports by PKWiU were compiled on the basis of a monthly

badania cen towarów uzyskiwanych ze sprawozdania C-05 (sprawozdanie o cenach towarów w handlu zagranicznym), faktycznie uzyskiwanych lub płaconych przez podmioty gospodarcze uczestniczące w polskim handlu zagranicznym.

Badanie prowadzone jest na celowo dobranej próbie towarów według Nomenklatury Scalonej CN oraz przedsiębiorstw — importerów i eksporterów. Towary objęte badaniem należą do sekcji B i C klasyfikacji PKWiU. W badaniu uczestniczą przedsiębiorstwa produkcyjne i handlowe niezależnie od ich sklasyfikowania według rodzajów działalności w PKD.

16. Do końca kwietnia 2004 r. obowiązywała **Polska Scalona Nomenklatura Towarowa Handlu Zagranicznego PCN (PSNTHZ PCN)**, oparta na angielskim tekście Nomenklatury Scalonej (CN). Stosowana w statystyce handlu zagranicznego i taryfach celnych PSNTHZ PCN była rozszerzoną o dziewiątą cyfrę Scaloną Nomenklaturą Towarową Handlu Zagranicznego CN. Zmiany i uzupełnienia wprowadzone w kolejnym wydaniu PSNTHZ PCN zapewniały jednolitą bazę klasyfikacyjną dla handlu zagranicznego, spójną z aktualnymi klasyfikacjami międzynarodowymi.

W latach 1991—1993 obowiązywały nomenklatury HS (Zharmonizowany System Oznaczenia i Kodowania Towarów) i CN (w wersji z 1992 r.) przetłumaczone na język polski.

Począwszy od 1 maja 2004 r. obroty towarowe w handlu zagranicznym prezentowane są według 8-cyfrowej **Nomenklatury Scalonej CN**, która bazuje na 6-cyfrowym Zharmonizowanym Systemie Oznaczenia i Kodowania Towarów (HS) i stanowi podstawową klasyfikację towarową dla całego handlu zagranicznego. Nomenklatura Scalona CN podlega corocznej weryfikacji.

Zgodnie z uregulowaniami, w nomenklaturze CN został utworzony dział 99, w celu uproszczenia sposobu deklarowania towarów w przypadku: zapatrzenia statków i samolotów, towarów przeznaczonych dla operatorów obsługujących instalacje morskie i towarów niezbędnych do działania silników, maszyn i innego sprzętu działającego na tych instalacjach oraz dla transakcji handlowych poniżej bądź równych równowartości 200 EUR w 2020 r. i przesyłek kurierskich, tzn. towarów dostarczanych w trybie pocztowym przez operatorów innych niż Poczta Polska.

W sekcji XXI nomenklatury CN — dzieła sztuki, przedmioty kolekcjonerskie i antyki, mieści się: dział 97 — dzieła sztuki, przedmioty kolekcjonerskie i antyki, dział 98 — kompletny zakład przemysłowy i dział 99 — towary różne.

17. Międzynarodowa Standardowa Klasyfikacja Handlu (SITC) została wydana przez Departament Statystyki ONZ w 1950 r. i znowelizowana w 2007 r. jako wersja 4. Służy do klasyfikowania wszystkich towarów objętych handlem międzynarodowym. Numery statystyczne pozycji towarowych oparte są na systemie dziesiętnym. Pierwsza cyfra numeru statystycznego (od 0 do 9) oznacza sekcję,

survey of prices of goods obtained from the report C-05 (report on the prices of goods in foreign trade), actually received or paid by operators participating in the Polish foreign trade.

The survey is conducted to purposely selected sample of goods by the CN and the companies — importers and exporters. Goods covered by the survey belong to sections B and C of PKWiU. The study involved the production and trading company, regardless of their classification by activity in PKD.

16. Polish Combined Nomenclature (PCN — PSNTHZ PCN), based on the English text of Combined Nomenclature, was obligatory in Poland since 1st January 1994 till the end of April 2004. It was used as the basis for the Customs Tariff as well as foreign trade statistics. PSNTHZ PCN was expanded to 9-digit code level and was the continuation of Combined Commodity CN nomenclature. Changes and supplements made and introduced in the following editions of Polish Combined Nomenclature provided unified classification base for foreign trade statistics, compatible with international classifications in use.

For years 1991—1993 HS (Harmonized Commodity Description and Coding System) and CN nomenclatures (in 1992 version) translated from English into Polish language were obligatory.

Since 1st May 2004 foreign trade turnover data is presented according to 8-digit **Combined Nomenclature CN** which is based on 6-digit Harmonized Commodity Description and Coding System (HS) and is the basic commodity classification used for foreign trade statistics. Combined Nomenclature CN is subject to annual verification.

According to EU regulations there was created chapter 99 in the CN nomenclature in order to simplify coding in case of: supplies to ships and aircrafts, commodities with destination for operators of offshore installations and commodities necessary for the operation of engines, machines and other equipment of the offshore installation and supplies and single transactions of value equal or less than 200 EUR in 2020, postal consignments — commodities delivered according to postal terms by operators other than the Polish Post.

In the Section XXI of the CN nomenclature — works of art, collectibles' pieces and antiques, there are located: chapter 97 — works of art, collectibles and antiques, chapter 98 — complete industrial plant and chapter 99 — other commodities.

17. Standard International Trade Classification (SITC) was published by the UN Statistics Division in 1950 and amended in 2007 (revision 4). It is used for classification of all commodities in foreign trade. Statistical numbers of commodity

2 cyfra — dział towarowy, 3 cyfra — grupę towarową, 4 cyfra — podgrupę towarową, która może być jeszcze rozwinięta do 5 cyfr oznaczających pozycję towarową. W systemie klasyfikacyjnym SITC nie są w pełni sprecyzowane zasady grupowania. Niektóre rozdziały grupują towary według kryterium ich przeznaczenia, inne — według kryterium surowcowego.

18. Od 2010 r. dane prezentowane są według sekcji **Polskiej Klasyfikacji Wyrobów i Usług (PKWiU)**, która obejmuje zarówno usługi, jak i towary. Struktura klasyfikacji oparta jest na Europejskiej Klasyfikacji Działalności (NACE), Klasyfikacji Produktów według Rodzajów Działalności (CPA) i Liście Produktów (PRODCOM). PKWiU jest klasyfikacją dziesięciocyfrową, stanowiącą poprawioną i rozwiniętą wersję KWiU (klasyfikacja sześciocyfrowa), która obowiązywała od 1994 r. wyłącznie w zakresie dotyczącym usług. Aktualnie dane prezentowane są według sekcji PKWiU 2015.

19. Klasyfikacja Towarowa Handlu Zagranicznego według **Głównych Kategorii Ekonomicznych (BEC)** jest klasyfikacją stosowaną w statystyce handlu zagranicznego do opracowania danych o kierunkach wykorzystania importu i eksportu.

Ponadto klasyfikacja jest wykorzystywana również jako narzędzie służące do przeliczania danych dotyczących handlu zagranicznego, zagregowanych według klasyfikacji SITC, na kategorie związane z przeznaczeniem końcowym, które mają znaczenie dla Systemu Rachunków Narodowych (System of National Accounts — SNA), a mianowicie na kategorie zbliżone do trzech podstawowych kierunków przeznaczenia towarów w SNA: dobra inwestycyjne, zużycie pośrednie i towary konsumpcyjne. W przybliżeniu podkategorie klasyfikacji BEC mogą być pogrupowane według tych trzech kierunków przeznaczenia towarów. Agregacja ta pozwala na spójne rozpatrywanie danych statystycznych dotyczących handlu zagranicznego z innymi danymi statystyczno-ekonomicznymi, takimi jak rachunki narodowe i dane statystyczne dotyczące przemysłu, służące do analiz krajowych, regionalnych lub na poziomie światowym.

20. **Polska Klasyfikacja Działalności 2007 (PKD)** jest klasyfikacją opracowaną na podstawie Statystycznej Klasyfikacji Działalności Gospodarczej we Wspólnocie Europejskiej pod nazwą Statistical Classification of Economic Activities in the European Community — NACE Rev. 2. PKD 2007 wprowadzona została z dniem 1 stycznia 2008 r. rozporządzeniem Rady Ministrów z dnia 24 grudnia 2007 r. Klasyfikacja ta określa rodzaj prowadzonej działalności gospodarczej.

21. **Usługi w wymianie międzynarodowej** prezentują tabl. 34—41.

W tabl. 34 i 35 w części „Usługi ogółem” prezentowane są kraje, których wartość usług dostarczonych i nabytych przekroczyła w 2020 r. 100 tys. PLN. W częściach dotyczących poszczególnych kategorii usług zaprezentowano 10 najważniejszych państw partnerskich.

items are based on the decimal system. One digit (0—9) stands for a section, two digits for a division, three digits for a group, four digits for a subgroup and five digits for a heading. The criteria of division are not clearly specified. Some commodities may be grouped according to the criteria of destination, some — according to the criteria of raw material.

18. Since 2010 data on foreign trade turnover are presented in breakdown by **PKWiU** headings on the basis of **Polish Classification of Products and Services**, which comprises goods and services. The structure of this classification is based on NACE classification (European Classification of Types of Activities), CPA (Classification of Products by Activity) and PRODCOM (List of Products). PKWiU is 10-digit adjusted version of KWiU (6-digit classification), which was in force since 1994 as regards classification of services. Currently, data are presented by sections of PKWiU 2015.

19. **Classification by Broad Economic Categories (BEC)** is a classification used in foreign trade statistics for providing information on export and import distribution directions.

In addition, it was designed to serve as a means for converting external trade data compiled on the SITC into end use categories that are meaningful within the framework of the System of National Accounts (SNA), namely categories approximating the three basic classes of goods in the SNA: investment goods, intermediate goods and consumption goods. Specifically, the sub-categories of the BEC can be aggregated to approximate these three classes of goods. This aggregation permits external trade statistics to be considered jointly with other sets of general economic statistics, such as national accounts and industrial statistics, for national, regional or world level economic analysis.

20. **Polish Classification of Activities 2007 (PKD)** is a classification compiled on the basis of the Statistical Classification of Economic Activities in the European Community — NACE Rev. 2. PKD 2007 was introduced on 1st January 2008 by the decree of the Council of Ministers, dated 24th December 2007. This classification determines the type of economic activity.

21. **International trade in services** is presented in tables 34—41.

In tables 34 and 35 in part “Total services” presented data concern countries which values of provided and acquired services were higher than PLN 100 thousand in 2020. In detailed parts concerning particular kinds of services the most important 10 partner countries are presented.

Statystyka międzynarodowego handlu usługami dotyczy transakcji, w których jeden podmiot transakcji (dostarczenia/nabywania usługi) ma swoją siedzibę/miejsce zamieszkania w Polsce (rezydent), natomiast drugi podmiot transakcji ma swoją siedzibę/miejsce zamieszkania za granicą, jest organizacją międzynarodową lub jednostką dyplomatyczną obcego państwa (nierezydent).

Podstawowym źródłem informacji jest badanie „Międzynarodowy handel usługami”, realizowane na sprawozdaniach kwartalnych i rocznych (DNU-K i DNU-R), podmiotów prowadzących międzynarodowy handel usługami niezależnie od ich struktury organizacyjnej czy formy własności. Źródłem danych o podróżach zagranicznych są wspólne badania Głównego Urzędu Statystycznego, Narodowego Banku Polskiego oraz Ministerstwa Sportu i Turystyki „Podróże nierezydentów do Polski. Ruch pojazdów i osób na granicy Polski z krajów Unii Europejskiej” oraz „Uczestnictwo mieszkańców Polski (rezydentów) w podróżach”. Dane o usługach ubezpieczeniowych i emerytalnych opracowywane są przez Narodowy Bank Polski w oparciu o metodologię obowiązującą w ramach wytycznych do bilansu płatniczego na podstawie danych uzyskanych w badaniu „Międzynarodowy handel usługami”.

Dane o wartości usług w obrocie międzynarodowym są zgodne z **Rozszerzoną Klasyfikacją Usług w Bilansie Płatniczym (EBOPS 2010)**, w ramach której badane są następujące główne grupy usług:

- **usługi produkcyjne w odniesieniu do nakładów rzeczowych będących własnością osób trzecich (usługi uszlachetniania)** — obejmują usługi związane m.in. z usługami przetwarzania, montażu, etykietowania i pakowania, które są wykonywane przez podmioty niebędące właścicielami powierzonych materiałów/towarów. Usługi produkcyjne są wykonywane przez podmiot, który otrzymuje zapłatę od właściciela materiałów/towarów;
- **usługi napraw i konserwacji** — obejmują usługi napraw i konserwacji świadczone przez podmioty niebędące właścicielami powierzonych dóbr;
- **usługi transportowe** — obejmują usługi związane z transportem różnymi środkami transportu pasażerów i towarów oraz pozostałe usługi wspomagające transport, takie jak m.in.: przeladunek, rozładunek i załadunek towarów, magazynowanie i przechowywanie, usługi spedycji towarów i maklerskie, usługi sprzątnięcia różnych środków transportu;
- **usługi pocztowe i kurierskie** — w ramach tej grupy pozyskiwane są informacje o obrotach z zakresu usług pocztowych i kurierskich, takich jak np. odbiór, transport i doręczanie listów, wynajem skrzynek pocztowych;
- **podróże** — obejmują przychody i rozchody z tytułu podróży służbowych i prywatnych;
- **usługi budowlane** — obejmują tworzenie, renowację, naprawę lub rozbudowę rzeczowych

International trade in services statistics concerns transactions in which one side of the transaction (of providing or acquiring services) has its head office/domicile in Poland (resident), whereas the other side of the transaction has its head office/domicile abroad, is international organisation or diplomatic unit of foreign country (non-resident).

The basic source of data is the "International trade in services" survey carried out on quarterly and annual statistical questionnaires (DNU-K and DNU-R) and which concerns companies providing/acquiring services, regardless of their organisational structure or ownership status. Travel data derive from the surveys "Travel of non-residents to Poland. The movement of vehicles and people on the Polish border with the European Union" and "Participation of Polish citizens (residents) in travels". These surveys are commonly supervised by Statistics Poland, Narodowy Bank Polski and Ministry of Sport and Tourism. Insurance and pension services data, which are acquired within "International trade in services" survey, are compiled by Narodowy Bank Polski and are based on the methodology which is in accordance with balance of payments requirements.

Data about value of services in international trade are calculated on the basis of **Extended Balance of Payments Services Classification (EBOPS 2010)**, in which the following major groups of services are compiled:

- **manufacturing services on physical inputs owned by others** — cover e.g. processing, assembly, labeling, packing undertaken by enterprises that do not own the goods concerned. The manufacturing is undertaken by an entity that receives a fee from the owner;
- **repair and maintenance services** — cover maintenance and repair work provided by enterprises that do not own the goods concerned;
- **transport** — includes all services related to the transport of passengers and goods (freight), by different means of transport, and other supporting and auxiliary transport services e.g. loading and unloading of goods, storage and warehousing, freight brokerage services, cleaning of transport equipment;
- **postal and courier services** — include information about value of postal and courier services e.g. pick-up, transport and delivery of letters, mailbox rental services;
- **travel** — covers revenues and expenditures coming from business and personal travel;
- **construction** — covers the creation, renovation, repair or extension of fixed assets in the

- aktywów trwałych w formie budynków, roboty ziemne o charakterze inżynieryjnym oraz inne konstrukcje inżynieryjne;
- **usługi ubezpieczeniowe i emerytalne** — obejmują składki i odszkodowania z tytułu ubezpieczeń na życie, ubezpieczeń przewożonych towarów, pozostałych ubezpieczeń bezpośrednich, reasekuracji, usługi emerytalno-rentowe, usługi wspomagające (np. usługi agentów ubezpieczeniowych, usługi brokerskie i agencyjne, usługi aktuarialne);
 - **usługi finansowe** — obejmują usługi związane z pośrednictwem finansowym i usługi wspomagające (m.in. usługi doradztwa finansowego, usługi zarządzania aktywami finansowymi, ocena zdolności kredytowej lub wzorach (np. prawa autorskie do książek i rękopisów) oraz prawa pokrewne (np. do występów na żywo);
 - **opłaty z tytułu użytkowania własności intelektualnej** — są to opłaty za korzystanie z praw własności, m.in. patentów, znaków towarowych oraz opłaty za licencje na powielanie lub dystrybucję własności intelektualnej zawartej w wytworzonych oryginałach lub wzorach (np. prawa autorskie do książek i rękopisów) oraz prawa pokrewne (np. do występów na żywo);
 - **usługi telekomunikacyjne, informacyjne i informacyjne** — obejmują usługi przesyłu dźwięku, obrazów lub innych informacji, usługi związane ze sprzętem komputerowym, oprogramowaniem oraz usługi przetwarzania danych, dane o usługach świadczonych przez agencje informacyjne oraz usługi dotyczące baz danych;
 - **pozostałe usługi gospodarcze** — obejmują największą grupę transakcji, tj.: usługi badawczo-rozwojowe, usługi prawne, księgowo, doradztwa w zakresie zarządzania i public relations, reklamy oraz badania rynku, usługi architektoniczne, inżynieryjne oraz pozostałe techniczne, utylizację odpadów i usuwanie zanieczyszczeń, usługi rolnicze i wydobywcze, usługi leasingu operacyjnego, usługi związane z handlem, pozostałe usługi biznesowe;
 - **usługi kulturalne, rekreacyjne i świadczone dla ludności** — obejmują usługi audiowizualne i powiązane z nimi opłaty związane z produkcją filmów, programów radiowych i telewizyjnych, nagrań muzycznych, usługi związane z edukacją, ochroną zdrowia oraz usługi związane z działalnością artystyczną oraz dziedzictwem kulturowym (np. usługi różnego rodzaju organizacji zajmujących się działalnością kulturalną, sportową i rekreacyjną);
 - **usługi rządowe** — obejmują wszystkie transakcje usługowe oraz wydatki osobiste na usługi poniesione przez polskich dyplomatów i pracowników konsularnych, polski personel wojskowy oraz osoby pozostające na ich utrzymaniu w kraju, w którym są zatrudnieni.
- Zgodnie ze standardami międzynarodowymi usługi transportu towarowego powiększone są
- form of buildings, land improvements of an engineering nature and other engineering constructions;
- **insurance and pension services** — cover premiums and claims from life insurance, freight insurance, other direct insurance, re-insurance, pension services and auxiliary insurance services, e.g. agents' commissions, insurance brokering and agency services, actuarial services;
 - **financial services** — include intermediary and auxiliary services, e.g. financial advisory services, financial asset management services, credit rating services, rating services, usually provided by banks or other financial corporations;
 - **charges for the use of intellectual property** — include charges for the use of proprietary rights e.g. patents, trademarks and charges for licenses to reproduce or distribute intellectual property embodied in produced originals or prototypes (e.g. copyrights on books and manuscripts) and related rights (e.g. for life performances);
 - **telecommunication, computer and information services** — encompass the transmission of sound, images or other information, hardware and/or software-related services and data processing services, news agency services and database services;
 - **other business services** — cover the largest group of transactions which includes such services as: research and development services, legal, accounting, management consulting and public relations, advertising, market research and public opinion polling, architectural, engineering, scientific and other technical services, waste treatment and de-pollution, agricultural, and mining services, operating leasing services, trade-related services and other business services;
 - **personal, cultural and recreational services** — cover audio-visual and related services including the production of motion pictures, radio and television programmes, musical recordings, education services, health services, moreover heritage and recreational services e.g. services associated with cultural, sporting and recreational activities;
 - **government services** — cover personal expenditures on services incurred by Polish diplomats and consular staff, Polish military personnel located abroad and their dependants.
- In accordance with the international standards, freight transport services are increased by the

o wartość usług wynikającą z dodania kosztów transportu zawartych w wartości importowanych towarów, dla których bazą warunków dostaw jest cif/fob. W rozchodach z tytułu transportu międzynarodowego uwzględnione zostały wydatki poniesione przez osoby prywatne na ten cel. Informacje o wartości tych wydatków pochodzą z badania ankietowego dotyczącego wydatków związanych z podróżami zagranicznymi [wspólne badanie Głównego Urzędu Statystycznego, Narodowego Banku Polskiego oraz Ministerstwa Sportu i Turystyki „Uczestnictwo mieszkańców Polski (rezydentów) w podróżach”]. Usługi informatyczne są powiększone o wartość usług wynikającą z dodania kosztów zakupu tych usług online przez gospodarstwa domowe.

Przeliczenia z PLN na waluty obce dokonano według średniorocznego kursu walut, wyliczonego i ogłoszonego przez Narodowy Bank Polski.

22. Ze względu na zaokrąglenia danych, w niektórych przypadkach sumy składników mogą się nieznacznie różnić od podanych wielkości „ogółem”.

23. Bilans płatniczy na bazie transakcji (w mln USD) przedstawia tabl. 42.

Bilans płatniczy¹ jest statystycznym zestawieniem obrotów z zagranicą, które — w odniesieniu do określonego czasu — w usystematyzowany sposób prezentuje transakcje gospodarcze zrealizowane przez Polskę z resztą świata (tzn. między rezydentami i nierezydentami). Bilans płatniczy prezentowany jest z wyodrębnieniem następujących pozycji: rachunek bieżący, rachunek kapitałowy i finansowy oraz saldo błędów i opuszczeń.

Szczegółowe informacje można znaleźć na stronie internetowej Narodowego Banku Polskiego http://www.nbp.pl/home.aspx?f=/statystyka/bilans_platniczy.html.

24. **Zadłużenie zagraniczne Polski** (tabl. 43).

Narodowy Bank Polski zestawia informację dotyczącą stanu zadłużenia zagranicznego. Szczegółowe informacje o zadłużeniu zagranicznym Polski można znaleźć na stronie internetowej Narodowego Banku Polskiego https://www.nbp.pl/home.aspx?f=/statystyka/bilans_platniczy.html.

value of services resulting from adding transport costs included in the value of imported goods for which "cif/fob" is the basis of delivery terms. The expenditures incurred by private persons for international transport are taken into account in "Transport". Information about these data derives from the interview concerning expenditures connected with foreign travels [survey "Participation of Polish citizens (residents) in travels" commonly supervised by Statistics Poland, Narodowy Bank Polski and Ministry of Sport and Tourism]. Computer services are increased by the value of services resulting from adding costs of purchasing these services online by households.

Conversion of PLN into foreign currencies is made on the basis of the yearly average exchange rate published by Narodowy Bank Polski.

22. Due to the rounding of data, in some cases sums of components may slightly differ from the amount given in the item "total".

23. Balance of payments on a transaction basis (in millions USD) is presented in table 42.

The **balance of payments**¹ is a statistical statement that summarizes economic transactions between Poland and all other countries (i.e. between Polish residents and non-residents) in a defined period of time. The balance of payments incorporates the current account, the capital account, the financial account as well as errors and omissions.

Detailed information can be found on the website of the National Bank of Poland http://www.nbp.pl/homen.aspx?f=/en/statystyka/balance_of_payments.html.

24. **External debt of Poland** is presented in table 43.

Narodowy Bank Polski reports information on Poland's external debt. Detailed information on Poland's external debt can be found on the National Bank of Poland's website https://www.nbp.pl/homen.aspx?f=/en/statystyka/balance_of_payments.html.

¹ Standardy międzynarodowe zestawiania bilansu płatniczego zostały określone w następujących publikacjach: "Balance of Payments and International Investment Position Manual", Sixth edition, 2009, International Monetary Fund, "OECD Benchmark Definition of Foreign Direct Investment", fourth edition 2008, OECD, "External Debt Statistics 2014", International Monetary Fund, "International Reserves and Foreign Currency Liquidity 2014", International Monetary Fund, "System of National Accounts 2008", Inter-Secretariat Working Group on National Accounts, "European System of Accounts ESA 2010", Eurostat 2013.

¹ The international standards for compiling the balance of payments were defined in the following publications: "Balance of Payments and International Investment Position Manual", Sixth edition, 2009, International Monetary Fund, "OECD Benchmark Definition of Foreign Direct Investment", fourth edition 2008, OECD, "External Debt Statistics 2014", International Monetary Fund, "International Reserves and Foreign Currency Liquidity 2014", International Monetary Fund, "System of National Accounts 2008", Inter-Secretariat Working Group on National Accounts, "European System of Accounts ESA 2010", Eurostat 2013.

OBJAŚNIENIA ZNAKÓW UMOWNYCH SYMBOLS

Zero	(0)	— zjawisko istniało w wielkości mniejszej od 0,5. magnitude not zero, but less than 0,5 of a unit.
Kropka	(.)	— oznacza: brak informacji, konieczność zachowania tajemnicy statystycznej lub że wypełnienie pozycji jest niemożliwe albo niecelowe. data not available, classified data (statistical confidentiality) or providing data impossible or purposeless.
„W tym” „Of which”		— oznacza, że nie podaje się wszystkich składników sumy. — indicates that not all elements of the sum are given.
Comma	(,)	— used in figures represents the decimal point.

WAŻNIEJSZE SKRÓTY MORE IMPORTANT ABBREVIATIONS

UE	— Unia Europejska
EU	— European Union
EFTA	— Europejskie Stowarzyszenie Wolnego Handlu European Free Trade Association
OECD	— Organizacja Współpracy Gospodarczej i Rozwoju Organization for Economic Cooperation and Development
SITC	— Międzynarodowa Standardowa Klasyfikacja Handlu Standard International Trade Classification
CN	— Nomenklatura Scalona (CN) Combined Nomenclature
PKWiU	— Polska Klasyfikacja Wyrobów i Usług Polish Classification of Products and Services
BEC	— Klasyfikacja Towarowa Handlu Zagranicznego według Głównych Kategorii Ekonomicznych Classification by Broad Economic Categories
PKD	— Polska Klasyfikacja Działalności Polish Classification of Activities
EBOPS	— Rozszerzona Klasyfikacja Usług w Bilansie Płatniczym Extended Balance of Payments Services

TABL. 1. OBROTY HANDLU ZAGRANICZNEGO ORAZ GŁÓWNI PARTNERZY (ceny bieżące)
FOREIGN TRADE TURNOVER AND MAJOR PARTNERS (current prices)

WYSZCZEGÓLNIENIE SPECIFICATION	Wartość w mln dol. USA Value in millions USD	Pierwszy partner First partner		Drugi partner Second partner		Trzeci partner Third partner	
		nazwa kraju name of country	udział w % in %	nazwa kraju name of country	udział w % in %	nazwa kraju name of country	udział w % in %
1929 Import Imports	342,2	Niemcy Germany	27,3	Stany Zjednoczone United States	12,5	Wielka Brytania United Kingdom	8,5
Eksport Exports	309,5	Niemcy Germany	31,2	Czechosłowacja Czechoslovakia	10,5	Austria Austria	10,5
Saldo Balance	-32,7						
1938 Import Imports	247,0	Niemcy Germany	14,5	Stany Zjednoczone United States	12,2	Wielka Brytania United Kingdom	11,4
Eksport Exports	225,1	Wielka Brytania United Kingdom	18,2	Niemcy Germany	14,5	Szwecja Sweden	6,0
Saldo Balance	-21,9						
1950 Import Imports	668,2	ZSRR USSR	28,8	Czechosłowacja Czechoslovakia	13,2	NRD Democratic Republic of Germany	11,5
Eksport Exports	634,3	ZSRR USSR	24,3	NRD Democratic Republic of Germany	13,9	Czechosłowacja Czechoslovakia	9,2
Saldo Balance	-33,9						
1955 Import Imports	931,8	ZSRR USSR	33,7	NRD Democratic Republic of Germany	13,1	Czechosłowacja Czechoslovakia	8,5
Eksport Exports	919,7	ZSRR USSR	30,5	NRD Democratic Republic of Germany	13,6	Wielka Brytania United Kingdom	8,5
Saldo Balance	-12,1						
1960 Import Imports	1495,0	ZSRR USSR	31,2	NRD Democratic Republic of Germany	12,5	Czechosłowacja Czechoslovakia	8,5
Eksport Exports	1325,5	ZSRR USSR	29,4	NRD Democratic Republic of Germany	9,4	Czechosłowacja Czechoslovakia	8,5
Saldo Balance	-169,5						
1965 Import Imports	2340,3	ZSRR USSR	31,1	NRD Democratic Republic of Germany	11,6	Czechosłowacja Czechoslovakia	10,4
Eksport Exports	2227,9	ZSRR USSR	35,1	Czechosłowacja Czechoslovakia	9,4	NRD Democratic Republic of Germany	6,9
Saldo Balance	-112,4						
1970 Import Imports	3607,5	ZSRR USSR	37,7	NRD Democratic Republic of Germany	11,1	Czechosłowacja Czechoslovakia	8,6
Eksport Exports	3547,6	ZSRR USSR	35,3	NRD Democratic Republic of Germany	9,3	Czechosłowacja Czechoslovakia	7,5
Saldo Balance	-59,9						
1975 Import Imports	12545,4	ZSRR USSR	25,3	RFN Federal Republic of Germany	8,1	NRD Democratic Republic of Germany	7,5
Eksport Exports	10289,4	ZSRR USSR	31,5	NRD Democratic Republic of Germany	9,2	Czechosłowacja Czechoslovakia	8,0
Saldo Balance	-2256,0						

TABL. 1. **OBROTY HANDLU ZAGRANICZNEGO ORAZ GŁÓWNI PARTNERZY (dok.)**
FOREIGN TRADE TURNOVER AND MAJOR PARTNERS (cont.)

WYSZCZEGÓLNIENIE SPECIFICATION	Wartość w mln dol. USA Value in millions USD	Pierwszy partner First partner		Drugi partner Second partner		Trzeci partner Third partner	
		nazwa kraju name of country	udział w % in %	nazwa kraju name of country	udział w % in %	nazwa kraju name of country	udział w % in %
1980 Import Imports	19089,3	ZSRR USSR	33,1	RFN Federal Republic of Germany	6,7	NRD Democratic Repub- lic of Germany	6,6
Eksport Exports	16996,8	ZSRR USSR	31,2	RFN Federal Republic of Germany	8,1	Czechosłowacja Czechoslovakia	6,9
Saldo Balance	-2092,5						
1985 Import Imports	10836,4	ZSRR USSR	34,4	RFN Federal Republic of Germany	9,0	NRD Democratic Repub- lic of Germany	6,1
Eksport Exports	11489,4	ZSRR USSR	28,4	RFN Federal Republic of Germany	8,7	Czechosłowacja Czechoslovakia	6,2
Saldo Balance	+653,0						
1990 Import Imports	9527,7	Niemcy Germany	20,1	ZSRR USSR	19,8	Włochy Italy	7,5
Eksport Exports	14321,6	Niemcy Germany	25,1	ZSRR USSR	15,3	Wielka Brytania United Kingdom	7,1
Saldo Balance	+4793,9						
1995 Import Imports	29049,7	Niemcy Germany	26,6	Włochy Italy	8,5	Rosja Russia	6,7
Eksport Exports	22894,9	Niemcy Germany	38,3	Holandia Netherlands	5,6	Rosja Russia	5,6
Saldo Balance	-6154,8						
2000 Import Imports	48940,2	Niemcy Germany	23,9	Rosja Russia	9,4	Włochy Italy	8,3
Eksport Exports	31651,3	Niemcy Germany	34,9	Włochy Italy	6,3	Francja France	5,2
Saldo Balance	-17288,9						
2005 Import Imports	101538,8	Niemcy Germany	24,7	Rosja Russia	8,9	Włochy Italy	7,1
Eksport Exports	89378,1	Niemcy Germany	28,2	Francja France	6,2	Włochy Italy	6,1
Saldo Balance	-12160,7						
2010 Import Imports	178062,9	Niemcy Germany	21,9	Rosja Russia	10,2	Chiny China	9,4
Eksport Exports	159757,6	Niemcy Germany	26,1	Francja France	6,8	Wielka Brytania United Kingdom	6,3
Saldo Balance	-18305,3						
2019 Import Imports	265758,7	Niemcy Germany	21,9	Chiny China	12,3	Rosja Russia	6,1
Eksport Exports	267062,9	Niemcy Germany	27,7	Czechy Czechia	6,1	Wielka Brytania United Kingdom	6,0
Saldo Balance	+1304,2						
2020 Import Imports	260610,5	Niemcy Germany	21,9	Chiny China	14,4	Włochy Italy	5,1
Eksport Exports	272655,2	Niemcy Germany	29,0	Czechy Czechia	5,9	Wielka Brytania United Kingdom	5,7
Saldo Balance	+12044,7						

U w a g a. Nazwy krajów odnoszą się do lat prezentacji; import do 1990 r. na warunkach fob.

N o t e. Country names are relative to years of presentation; imports until 1990 according to fob.

TABL. 2. **OBROTY HANDLU ZAGRANICZNEGO WEDŁUG GRUP KRAJÓW**
FOREIGN TRADE TURNOVER BY GROUPS OF COUNTRIES

WYSZCZEGÓLNIENIE SPECIFICATION	Ogółem Total	W tym Of which						
		OECD OECD	kraje rozwinięte developed countries			kraje rozwijające się developing countries	kraje Europy Środkowo- -Wschodniej Central and East European Countries	
			razem total	UE EU	EFTA EFTA			
W MILIONACH PLN IN MILLIONS PLN								
Import Imports	2016	786470,1	547220,6	536594,2	481666,6	14862,3	193118,7	56757,2
	2017	880078,4	606519,7	595952,5	531378,9	16702,0	214439,1	69686,8
	2018	970830,8	654073,8	640275,0	570590,8	18924,8	244499,1	86056,8
	2019	1018479,0	690036,4	669847,6	591244,3	18123,4	269018,0	79613,3
	2020	1015359,5	685689,0	660962,9	562862,3	19289,6	292589,4	61807,1
Eksport Exports	2016	803477,8	673401,9	693533,8	641310,3	17885,8	66044,6	43899,4
	2017	882619,5	740911,2	764596,5	706459,0	19050,7	66893,4	51129,6
	2018	951324,2	799149,6	829123,1	767020,3	19916,7	67244,2	54956,9
	2019	1023591,4	865844,1	888087,3	818780,4	21685,2	73564,9	61939,2
	2020	1062513,5	897850,7	917609,9	786908,6	22348,1	81422,8	63480,9
Saldo Balance	2016	+17007,7	+126181,3	+156939,6	+159643,7	+3023,5	-127074,1	-12857,8
	2017	+2541,1	+134391,5	+168644,0	+175080,1	+2348,7	-147545,7	-18557,2
	2018	-19506,6	+145075,8	+188848,1	+196429,5	+991,9	-177254,9	-31099,9
	2019	+5112,4	+175807,7	+218239,7	+227536,1	+3561,8	-195453,1	-17674,1
	2020	+47154,0	+212161,6	+256646,9	+224046,3	+3058,5	-211166,7	+1673,8

TABL. 2. OBROTY HANDLU ZAGRANICZNEGO WEDŁUG GRUP KRAJÓW (cd.)
FOREIGN TRADE TURNOVER BY GROUPS OF COUNTRIES (cont.)

WYSZCZEGÓLNIENIE SPECIFICATION	Ogółem Total	W tym Of which						
		OECD OECD	kraje rozwinięte developed countries			kraje rozwijające się developing countries	kraje Europy Środkowo- -Wschodniej Central and East European Countries	
			razem total	UE EU	EFTA EFTA			
W MILIONACH DOLARÓW USA IN MILLIONS USD								
Import	2016	200672,4	139694,8	136997,6	122994,2	3787,4	49199,5	14475,3
Imports	2017	231034,9	159223,6	156455,7	139498,9	4376,8	56287,1	18292,1
	2018	270157,6	182139,5	178306,9	158909,6	5268,9	67938,6	23912,1
	2019	265758,7	180079,7	174810,2	154302,8	4729,0	70176,1	20772,3
	2020	260610,5	175977,1	169631,2	144477,5	4946,8	75108,3	15871,0
Eksport	2016	205047,7	171899,6	177049,1	163739,4	4562,7	16818,1	11180,5
Exports	2017	231591,3	194340,1	200573,5	185348,4	4993,7	17566,6	13451,2
	2018	264786,0	222495,4	230812,6	213511,2	5555,0	18706,9	15266,5
	2019	267062,9	225932,3	231733,2	213648,0	5655,4	19184,5	16145,3
	2020	272655,2	230427,6	235492,3	201993,5	5722,5	20878,6	16284,3
Saldo	2016	+4375,3	+32204,8	+40051,5	+40745,2	+775,3	-32381,4	-3294,8
Balance	2017	+556,4	+35116,5	+44117,8	+45849,5	+616,9	-38720,5	-4840,9
	2018	-5371,6	+40355,9	+52505,7	+54601,6	+286,1	-49231,7	-8645,6
	2019	+1304,2	+45852,6	+56923,0	+59345,2	+926,4	-50991,6	-4627,0
	2020	+12044,7	+54450,5	+65861,1	+57516,0	+775,7	-54229,7	+413,3

TABL. 2. **OBROTY HANDLU ZAGRANICZNEGO WEDŁUG GRUP KRAJÓW (cd.)**
 FOREIGN TRADE TURNOVER BY GROUPS OF COUNTRIES (cont.)

WYSZCZEGÓLNIENIE SPECIFICATION	Ogółem Total	W tym Of which						
		OECD OECD	kraje rozwinięte developed countries			kraje rozwijające się developing countries	kraje Europy Środkowo- -Wschodniej Central and East European Countries	
			razem total	UE EU	EFTA EFTA			
W MILIONACH EUR IN MILLIONS EUR								
Import Imports	2016	180924,6	125894,5	123453,5	110818,7	3417,7	44404,3	13066,8
	2017	206084,4	142034,1	139562,1	124436,6	3909,5	50206,8	16315,5
	2018	228172,3	153756,4	150514,5	134136,6	4448,1	57441,6	20216,2
	2019	236976,0	160550,4	155850,5	137560,3	4215,7	62599,7	18525,8
	2020	229373,8	154927,3	149346,1	127179,3	4353,5	66031,0	13996,7
Eksport Exports	2016	184842,9	154939,0	159573,6	147563,6	4116,5	15179,2	10090,1
	2017	206647,3	173447,8	179000,5	165389,6	4459,6	15664,7	11982,1
	2018	223596,4	187849,9	194887,7	180287,5	4683,8	15801,6	12907,1
	2019	238147,5	201445,4	206620,5	190495,2	5044,5	17117,7	14409,2
	2020	239880,3	202705,8	207180,3	177659,8	5039,1	18373,2	14326,9
Saldo Balance	2016	+3918,3	+29044,5	+36120,1	+36744,9	+698,8	-29225,1	-2976,7
	2017	+562,9	+31413,7	+39438,4	+40953,0	+550,1	-34542,1	-4333,4
	2018	-4575,9	+34093,5	+44373,2	+46150,9	+235,7	-41640,0	-7309,1
	2019	+1171,5	+40895,0	+50770,0	+52934,9	+828,8	-45482,0	-4116,6
	2020	+10506,5	+47778,5	+57834,2	+50480,5	+685,6	-47657,9	+330,2

TABL. 2. OBROTY HANDLU ZAGRANICZNEGO WEDŁUG GRUP KRAJÓW (dok.)
FOREIGN TRADE TURNOVER BY GROUPS OF COUNTRIES (cont.)

WYSZCZEGÓLNIENIE SPECIFICATION	Ogółem Total	W tym Of which						
		OECD OECD	kraje rozwinięte developed countries			kraje rozwijające się developing countries	kraje Europy Środkowo- -Wschodniej Central and East European Countries	
			razem total	UE EU	EFTA EFTA			
W ODSETKACH IN %								
Import Imports	2016	100,0	69,6	68,2	61,2	1,9	24,6	7,2
	2017	100,0	68,9	67,7	60,4	1,9	24,4	7,9
	2018	100,0	67,4	65,9	58,8	1,9	25,2	8,9
	2019	100,0	67,8	65,8	58,1	1,8	26,4	7,8
	2020	100,0	67,5	65,1	55,4	1,9	28,8	6,1
Eksport Exports	2016	100,0	83,8	86,3	79,8	2,2	8,2	5,5
	2017	100,0	83,9	86,6	80,0	2,2	7,6	5,8
	2018	100,0	84,0	87,1	80,6	2,1	7,1	5,8
	2019	100,0	84,6	86,8	80,0	2,1	7,2	6,0
	2020	100,0	84,5	86,3	74,1	2,1	7,7	6,0

TABL. 3. OBROTY HANDLU ZAGRANICZNEGO NA 1 MIESZKAŃCA (ceny bieżące)
FOREIGN TRADE TURNOVER PER CAPITA (current prices)

LATA YEARS	Import Imports			Eksport Exports		
	w PLN in PLN	w EUR in EUR	w dolarach USA in USD	w PLN in PLN	w EUR in EUR	w dolarach USA in USD
2016	20466,70	4708	5222	20909,30	4810	5336
2017	22905,41	5364	6013	22971,54	5378	6028
2018	25273,43	5940	7033	24765,62	5821	6893
2019	26532,22	6173	6923	26665,40	6204	6957
2020	26473,23	5980	6795	27702,66	6254	7109

TABL. 4. DYNAMIKA I WSKAŹNIKI CEN TRANSAKCYJNYCH OBROTÓW HANDLU ZAGRANICZNEGO
VOLUME INDICES AND TRANSACTION PRICE INDICES OF FOREIGN TRADE

LATA YEARS	Wskaźniki dynamiki — ceny stałe Indices of dynamics — constant prices		Wskaźniki cen Indices of prices		
	importu cif imports cif	eksportu exports	importu cif imports cif	eksportu exports	terms of trade
1980=100					
1985	88,4	107,7	259,2	248,1	95,7
1990	88,3	147,2	14417,7	14608,2	101,3
1995	224,4	191,2	38629,6	43381,7	112,3
2000	464,5	333,3	56409,0	61859,1	109,7
2005	686,9	626,2	58773,7	68927,3	117,3
2010	976,2	884,5	67528,0	81194,6	120,2
2012	1021,1	988,6	78084,0	91039,9	116,6
2013	1050,7	1052,9	76756,6	91768,2	119,6
2014	1160,0	1123,4	74684,2	92043,5	123,2
2015	1221,5	1209,9	74609,5	92595,8	124,1
2017	1436,2	1396,9	75352,7	94266,7	125,1
2018	1538,2	1482,1	77613,3	95775,0	123,4
2019	1584,3	1547,3	79010,3	98774,0	125,0
2020	1587,5	1562,8	78615,2	101539,7	129,2
1990=100					
1995	254,1	129,9	268,0	297,1	110,9
2000	526,0	226,5	391,2	423,7	108,3
2005	777,6	425,5	407,6	472,2	115,8
2010	1105,2	601,0	468,3	556,3	118,8
2013	1189,6	715,5	532,3	628,8	118,1
2014	1313,3	763,4	517,9	630,6	121,8
2015	1382,9	822,2	517,4	634,4	122,6
2016	1471,4	877,3	515,8	636,3	123,4
2017	1625,9	949,2	522,5	645,8	123,6
2018	1741,3	1007,1	538,2	656,1	121,9
2019	1793,5	1051,4	547,9	676,4	123,5
2020	1797,1	1061,9	545,2	695,3	127,5
1995=100					
2012	455,1	517,5	202,0	209,7	103,8
2013	468,3	551,1	198,6	211,4	106,4
2014	517,0	588,0	193,2	212,0	109,7
2015	544,4	633,3	193,0	213,3	110,5
2016	579,2	675,7	192,4	213,9	111,2
2017	640,0	731,1	194,9	217,1	111,4
2018	685,4	775,7	200,7	220,6	109,9
2019	706,0	809,8	204,3	227,4	111,3
2020	707,4	817,9	203,3	233,8	115,0

TABLE 4. DYNAMIKA I WSKAŹNIKI CEN TRANSAKCYJNYCH OBROTÓW HANDLU ZAGRANICZNEGO (dok.)
VOLUME INDICES AND TRANSACTION PRICE INDICES OF FOREIGN TRADE (cont.)

LATA YEARS	Wskaźniki dynamiki — ceny stałe Indices of dynamics — constant prices		Wskaźniki cen Indices of prices		
	importu cif imports cif	eksportu exports	importu cif imports cif	eksportu exports	terms of trade
2000=100					
2013	226,2	316,1	135,9	148,4	109,2
2014	249,7	337,3	132,2	148,8	112,6
2015	262,9	363,3	132,1	149,7	113,3
2016	279,7	387,6	131,7	150,1	114,0
2017	309,1	419,4	133,4	152,4	114,2
2018	331,0	445,0	137,4	154,8	112,7
2019	340,9	464,6	139,9	159,6	114,1
2020	341,6	469,2	139,2	164,1	117,9
2005=100					
2017	209,0	223,2	128,0	136,9	107,0
2018	223,8	236,8	131,8	139,1	105,5
2019	230,5	247,2	134,2	143,4	106,9
2020	231,0	249,7	133,5	147,4	110,4
2010=100					
2019	162,2	175,1	116,9	121,6	104,0
2020	162,5	176,9	116,3	125,0	107,5
2015=100					
2019	129,7	127,8	105,9	106,6	100,7
2020	130,0	129,1	105,4	109,6	104,0
ROK POPRZEDNI=100 PREVIOUS YEAR=100					
2006	116,8	116,1	102,8	102,5	99,7
2007	115,1	109,4	100,7	102,7	102,0
2008	108,5	106,8	100,3	98,2	97,9
2009	85,7	92,0	108,7	113,5	104,4
2010	113,7	113,2	101,8	100,4	98,6
2011	106,2	108,1	109,5	107,4	98,1
2012	98,5	103,4	105,6	104,4	98,9
2013	102,9	106,5	98,3	100,8	102,5
2014	110,4	106,7	97,3	100,3	103,1
2015	105,3	107,7	99,9	100,6	100,7
2016	106,4	106,7	99,7	100,3	100,6
2017	110,5	108,2	101,3	101,5	100,2
2018	107,1	106,1	103,0	101,6	98,6
2019	103,0	104,4	101,8	103,1	101,3
2020	100,2	101,0	99,5	102,8	103,3

TABL. 5. IMPORT I EKSPORT WEDŁUG SEKCJI NOMENKLATURY CN W 2020 R.

IMPORTS AND EXPORTS BY SECTIONS ACCORDING TO CN IN 2020

A. CENY BIEŻĄCE

CURRENT PRICES

Kod sekcji Code of section	SEKCJE SECTIONS	W milionach PLN In millions PLN			W milionach EUR In millions EUR		
		import imports	eksport exports	saldo balance	import imports	eksport exports	saldo balance
I	Zwierzęta żywe; produkty pochodzenia zwierzęcego Live animals; animal products	25412,9	42385,1	+16972,2	5744	9572	+3828
II	Produkty pochodzenia roślinnego Vegetable products	26130,0	25650,5	-479,6	5910	5795	-115
III	Tłuszcze i oleje Fats and oils	5183,6	2555,7	-2627,9	1171	576	-595
IV	Przetwory spożywcze Prepared foodstuffs	43777,5	81387,1	+37609,6	9879	18367	+8488
V	Produkty mineralne Mineral products	59597,3	17039,4	-42557,9	13513	3862	-9652
VI	Produkty przemysłu chemicznego Products of the chemical industry	106102,3	79536,3	-26566,1	23962	17955	-6007
VII	Tworzywa sztuczne i kauczuk oraz artykuły z nich Plastics and rubber and articles thereof	73975,9	72133,0	-1842,9	16715	16290	-425
VIII	Skóry i artykuły z nich Raw hides and skins, articles thereof	5034,3	4101,7	-932,6	1139	927	-212
IX	Drewno i artykuły z drewna Wood and articles of wood	8599,8	21889,7	+13289,9	1941	4941	+2999
X	Ścier drzewny, papier, tektura i artykuły z nich Pulp of wood, paper, paperboard and articles thereof	25562,8	29851,1	+4288,2	5771	6739	+967
XI	Materiały i artykuły włókiennicze Textiles and textile articles	60861,3	47156,3	-13705,0	13738	10635	-3103
XII	Obuwie, nakrycia głowy itp. Footwear, headgear, etc.	14330,0	11292,8	-3037,2	3244	2550	-694
XIII	Artykuły z kamienia, wyroby ceramiczne, szkło Articles of stone, ceramic products, glass	12524,4	20405,3	+7881,0	2829	4609	+1780
XIV	Perły, kamienie szlachetne, metale szlachetne i artykuły z nich Pearls, precious stones, metals and articles thereof	5812,1	7054,0	+1241,9	1314	1593	+279
XV	Metale nieszlachetne i artykuły z nich Base metals and articles thereof	99111,8	97215,7	-1896,1	22395	21953	-442
XVI	Maszyny i urządzenia, sprzęt elektryczny i elektrotechniczny Machinery and mechanical appliances, electrical and electrotechnical equipment	277540,6	277660,1	+119,5	62624	62648	+24
XVII	Sprzęt transportowy Transport equipment	96310,5	125367,8	29057,3	21805	28337	+6532
XVIII	Przyrządy i aparaty optyczne, fotograficzne, pomiarowe, kontrolne itp. Optical, photographic, measuring, checking instruments, etc.	26253,0	22030,3	-4222,7	5926	4978	-947
XIX	Broń i amunicja Arms and ammunition	927,4	265,0	-662,4	209	60	-149
XX	Artykuły przemysłowe różne — meble, prefabrykaty budynków, zabawki itp. Miscellaneous manufactured articles	33453,5	76559,2	+43105,7	7542	17271	+9729
XXI	Dziela sztuki, przedmioty kolekcjonerskie i antyki Works of art, collectors' pieces and antiques	8858,3	977,3	-7881,0	2003	223	-1780

TABL. 5. IMPORT I EKSPORT WEDŁUG SEKCJI NOMENKLATURY CN W 2020 R. (dok.)
IMPORTS AND EXPORTS BY SECTIONS ACCORDING TO CN IN 2020 (cont.)
B. WSKAŹNIKI
INDICES

Kod sekcji Code of section	SEKCJE SECTIONS	Wskaźniki dynamiki — ceny stałe Indices of dynamics — constant prices		Wskaźniki cen transakcyjnych Transaction price indices		
		2019=100				
		import imports	eksport exports	import imports	eksport exports	terms of trade
I	Zwierzęta żywe; produkty pochodzenia zwierzęcego	93,8	96,5	105,5	103,6	102,9
	Live animals; animal products					
II	Produkty pochodzenia roślinnego	103,5	105,8	106,5	117,4	102,2
	Vegetable products					
III	Tłuszcze i oleje	106,8	102,6	114,1	123,6	96,1
	Fats and oils					
IV	Przetwory spożywcze	104,1	105,6	111,3	107,9	101,4
	Prepared foodstuffs					
V	Produkty mineralne	74,6	77,6	94,5	95,4	104,0
	Mineral products					
VI	Produkty przemysłu chemicznego	103,5	103,0	107,5	109,4	99,5
	Products of the chemical industry					
VII	Tworzywa sztuczne i kauczuk oraz artykuły z nich	97,3	101,6	102,7	100,0	104,4
	Plastics and rubber and articles thereof					
VIII	Skóry i artykuły z nich	99,7	100,5	88,9	89,5	100,8
	Raw hides and skins, articles thereof					
IX	Drewno i artykuły z drewna	98,7	101,7	106,8	103,4	103,0
	Wood and articles of wood					
X	Ścier drzewny, papier, tektura i artykuły z nich	94,8	101,2	107,1	102,2	106,8
	Pulp of wood, paper, paperboard and articles thereof					
XI	Materiały i artykuły włókiennicze	104,9	107,8	110,9	109,0	102,8
	Textiles and textile articles					
XII	Obuwie, nakrycia głowy itp.	112,0	105,5	96,9	103,7	94,2
	Footwear, headgear, etc.					
XIII	Artykuły z kamienia, wyroby ceramiczne, szkło	101,7	102,8	99,1	98,6	101,1
	Articles of stone, ceramic products, glass					
XIV	Perły, kamienie szlachetne, metale szlachetne i artykuły z nich	111,6	126,9	136,0	95,6	113,7
	Pearls, precious stones, metals and articles thereof					
XV	Metale nieszlachetne i artykuły z nich	98,1	99,1	98,8	99,1	101,0
	Base metals and articles thereof					
XVI	Maszyny i urządzenia, sprzęt elektryczny i elektrotechniczny	103,0	103,2	105,4	104,7	100,2
	Machinery and mechanical appliances, electrical and electro-technical equipment					
XVII	Sprzęt transportowy	103,5	107,6	76,6	84,2	104,0
	Transport equipment					
XVIII	Przyrządy i aparaty optyczne, fotograficzne, pomiarowe, kontrolne itp.	102,8	101,5	101,1	103,8	98,7
	Optical, photographic, measuring, checking instruments, etc.					
XIX	Broń i amunicja	72,7	100,0	173,7	61,3	137,6
	Arms and ammunition					
XX	Artykuły przemysłowe różne — meble, prefabrykaty budynków, zabawki itp.	103,2	104,0	101,6	98,9	100,8
	Miscellaneous manufactured articles					
XXI	Dziela sztuki, przedmioty kolekcjonerskie i antyki
	Works of art, collectors' pieces and antiques					

TABL. 6. **IMPORT I EKSPORT WEDŁUG SEKCJI NOMENKLATURY SITC**
IMPORTS AND EXPORTS BY SECTIONS ACCORDING TO SITC

LATA YEARS	Ogółem Total	Żywność i zwierzęta żywe Food and live animals	Napoje i tytoń Beverages and tobacco	Surowce niejadalne z wyjątkiem paliw Crude materials inedible, except fuels	Paliwa mineralne, smary i materiały pochodne Mineral fuels, lubricants and related materials	Oleje, tłuszcze, woski, zwierzęce i roślinne Animal and vegeta- ble oils, fats and waxes
CENY BIEŻĄCE — W MILIONACH PLN CURRENT PRICES — IN MILLIONS PLN						
Import Imports						
2017	880078,4	65838,1	6474,5	27711,8	61708,2	3647,7
2018	970830,8	67701,8	6953,6	29715,7	81906,5	3418,4
2019	1018479,0	72614,7	7882,0	29478,0	76898,4	3752,8
2020	1015359,5	78897,4	9445,8	28415,9	52459,7	4694,2
Eksport Exports						
2017	882619,5	96949,0	15956,8	19200,4	21711,0	1337,8
2018	951324,2	102695,3	17982,9	22052,3	24498,7	1118,8
2019	1023591,4	109776,4	19918,1	22933,9	21580,6	1441,7
2020	1062513,5	120392,8	23662,1	23093,0	15689,2	1833,2
Saldo Balance						
2017	+2541,1	+31110,9	+9482,3	-8511,4	-39997,2	-2309,9
2018	-19506,6	+34993,5	+11029,3	-7663,4	-57407,8	-2299,6
2019	+5112,4	+37161,7	+12036,1	-6544,1	-55317,8	-2311,1
2020	+47154,0	+41495,4	+14216,3	-5322,9	-36770,5	-2861,0
CENY BIEŻĄCE — W MILIONACH EUR CURRENT PRICES — IN MILLIONS EUR						
Import Imports						
2017	206084,4	15415,4	1517,6	6489,0	14443,1	854,3
2018	228172,3	15918,4	1632,0	6989,8	19235,3	803,5
2019	236976,0	16898,0	1833,5	6858,4	17893,1	16898,0
2020	229373,8	17823,4	2130,1	6422,9	11901,7	1060,2
Eksport Exports						
2017	206647,3	22703,6	3740,8	4493,7	5079,8	313,5
2018	223596,4	24130,5	4223,3	5184,1	5759,0	262,8
2019	238147,5	25542,1	4633,9	5336,6	5023,5	335,5
2020	239880,3	27184,5	5337,4	5215,1	3557,2	413,5
Saldo Balance						
2017	+562,9	+7288,2	+2223,2	-1995,3	-9363,3	-540,8
2018	-4575,9	+8212,1	+2591,3	-1805,7	-13476,3	-540,7
2019	+1171,5	+8644,1	+2800,4	-1521,8	-12869,6	-16562,5
2020	+10506,5	+9361,1	+3207,3	-1207,8	-8344,5	-646,7

TABLE 6. **IMPORT I EKSPORT WEDŁUG SEKCJI NOMENKLATURY SITC (cd.)**
 IMPORTS AND EXPORTS BY SECTIONS ACCORDING TO SITC (cont.)

LATA YEARS	Chemikalia i produkty pokrewne Chemicals and related products	Towary przemysłowe sklasyfikowane głównie według surowca Manufactured goods classified chiefly by material	Maszyny, urządzenia i sprzęt transportowy Machinery and transport equipment	Różne wyroby przemysłowe Miscellaneous manufactured articles	Towary i transakcje niesklasyfiko- wane w SITC Commodities and transactions not classified elsewhere in the SITC
CENY BIEŻĄCE — W MILIONACH PLN CURRENT PRICES — IN MILLIONS PLN					
Import Imports					
2017	127702,5	155635,0	305927,5	112582,4	12850,8
2018	132464,9	169756,1	338070,5	125794,7	15048,7
2019	137769,7	168444,2	370838,5	135113,0	15687,7
2020	148063,1	167413,5	368359,4	147994,6	9615,8
Eksport Exports					
2017	84211,3	165054,1	326809,7	149400,3	1989,1
2018	85394,9	177562,7	354788,5	163393,6	1836,5
2019	92955,3	185813,4	389709,2	176524,6	2938,1
2020	102372,3	186321,3	398178,0	188862,7	2109,0
Saldo Balance					
2017	-43491,2	+9419,1	+20882,2	+36817,9	-10861,7
2018	-47070,0	+7806,6	+16718,0	+37598,9	-13212,2
2019	-44814,4	+17369,2	+18870,7	+41411,6	-12749,6
2020	-45690,8	+18907,8	+29818,6	+40868,1	-7506,8
CENY BIEŻĄCE — W MILIONACH EUR CURRENT PRICES — IN MILLIONS EUR					
Import Imports					
2017	29902,2	36445,0	71646,0	26362,9	3008,9
2018	31139,8	39909,4	79455,2	29553,1	3535,9
2019	32058,1	39193,7	86283,0	31433,5	3651,6
2020	33442,5	37822,6	83191,5	33405,1	2173,9
Eksport Exports					
2017	19715,8	38648,0	76501,1	34985,2	465,6
2018	20070,9	41742,6	83395,9	38395,9	431,5
2019	21627,1	43232,4	90665,4	41068,0	683,2
2020	23114,0	42077,6	89891,9	42609,7	479,4
Saldo Balance					
2017	-10186,4	+2203,0	+4855,1	+8622,3	-2543,3
2018	-11068,9	+1833,2	+3940,7	+8842,8	-3104,4
2019	-10431,0	+4038,7	+4382,4	+9634,5	-2968,4
2020	-10328,5	+4255,0	+6700,4	+9204,6	-1694,5

TABL. 6. **IMPORT I EKSPORT WEDŁUG SEKCJI NOMENKLATURY SITC (cd.)**
 IMPORTS AND EXPORTS BY SECTIONS ACCORDING TO SITC (cont.)

LATA YEARS	Ogółem Total	Żywność i zwierzęta żywe Food and live animals	Napoje i tytoń Beverages and tobacco	Surowce niejadalne z wyjątkiem paliw Crude materials inedible, except fuels	Paliwa mineralne, smary i materiały pochodne Mineral fuels, lubricants and related materials	Oleje, tłuszcze, woski, zwierzęce i roślinne Animal and vegeta- ble oils, fats and waxes
CENY STAŁE — ROK POPRZEDNI=100 CONSTANT PRICES — PREVIOUS YEAR=100						
Import Imports						
2017	110,5	108,7	107,8	108,5	107,2	115,6
2018	107,1	106,1	106,5	107,1	109,1	107,3
2019	103,0	103,0	121,3	96,0	96,9	112,6
2020	100,2	107,5	117,3	100,6	94,5	116,8
Eksport Exports						
2017	108,2	109,3	128,6	109,4	76,5	55,3
2018	106,1	106,5	105,7	112,2	99,3	86,9
2019	104,4	105,2	102,3	106,1	88,5	117,3
2020	101,0	107,0	112,8	103,8	95,4	118,2
WSKAŹNIKI CEN W PLN — ROK POPRZEDNI=100 PRICE INDICES IN PLN — PREVIOUS YEAR=100						
Import Imports						
2017	101,3	100,8	100,1	104,4	123,2	99,0
2018	103,0	96,9	100,8	100,1	121,6	87,3
2019	101,8	104,2	93,5	103,3	96,9	97,5
2020	99,5	101,1	102,1	95,8	72,2	107,1
Eksport Exports						
2017	101,5	100,8	103,0	103,5	142,4	109,3
2018	101,6	99,4	106,6	102,4	113,6	96,2
2019	103,1	101,6	108,3	98,0	99,5	109,9
2020	102,8	102,5	105,3	97,0	76,2	107,6
Terms of trade						
2017	100,2	100,0	102,9	99,1	115,6	110,4
2018	98,6	102,6	105,8	102,3	93,4	110,2
2019	101,3	97,5	115,8	94,9	102,7	112,7
2020	103,3	101,4	103,1	101,3	105,5	100,5

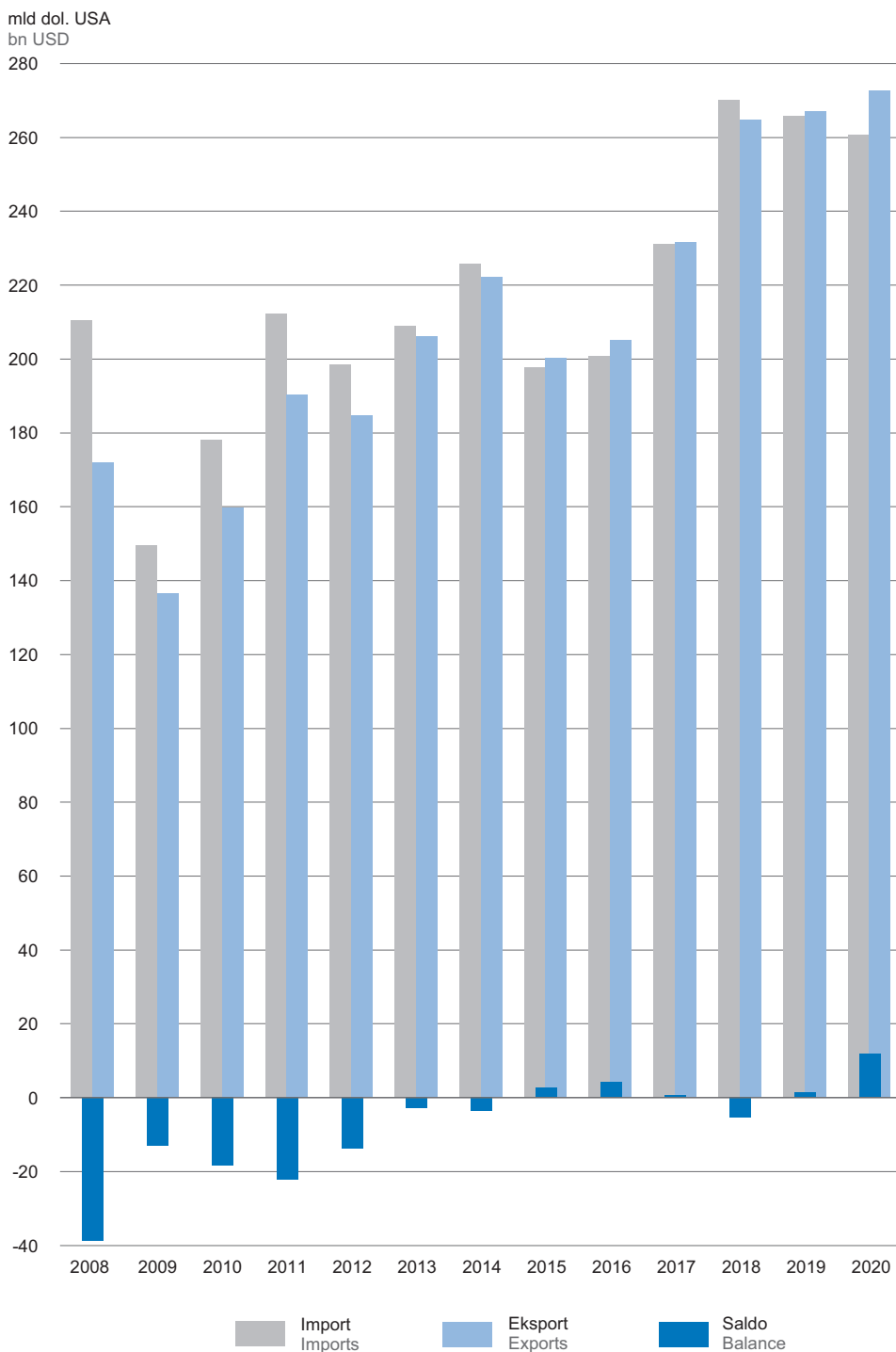
TABL. 6. **IMPORT I EKSPORT WEDŁUG SEKCJI NOMENKLATURY SITC (dok.)**
IMPORTS AND EXPORTS BY SECTIONS ACCORDING TO SITC (cont.)

LATA YEARS	Chemikalia i produkty pokrewne Chemicals and related products	Towary przemysłowe sklasyfikowane głównie według surowca Manufactured goods classified chiefly by material	Maszyny, urządzenia i sprzęt transportowy Machinery and transport equipment	Różne wyroby przemysłowe Miscellaneous manufactured articles	Towary i transakcje niesklasyfiko- wane w SITC Commodities and transactions not classified elsewhere in the SITC
CENY STAŁE — ROK POPRZEDNI=100 CONSTANT PRICES — PREVIOUS YEAR=100					
Import Imports					
2017	108,2	108,2	110,3	118,2	.
2018	101,7	105,1	108,8	111,5	.
2019	103,8	99,2	105,3	106,2	.
2020	106,8	100,7	96,1	104,4	.
Eksport Exports					
2017	109,9	108,2	106,7	114,3	.
2018	102,3	104,0	107,0	109,1	.
2019	101,6	101,2	106,6	105,3	.
2020	108,2	99,4	98,0	101,0	.
WSKAŹNIKI CEN W PLN — ROK POPRZEDNI=100 PRICE INDICES IN PLN — PREVIOUS YEAR=100					
Import Imports					
2017	102,1	102,8	98,0	96,8	.
2018	102,0	103,8	101,6	100,2	.
2019	100,2	100,0	104,2	101,1	.
2020	100,7	98,7	103,3	104,9	.
Eksport Exports					
2017	104,2	102,4	99,9	98,2	.
2018	99,1	103,5	101,5	100,3	.
2019	107,2	103,4	103,0	102,6	.
2020	101,8	100,9	104,3	105,9	.
Terms of trade					
2017	102,1	99,6	101,9	101,4	.
2018	97,2	99,7	99,9	100,1	.
2019	107,0	103,4	98,8	101,5	.
2020	101,1	102,2	101,0	101,0	.

TABL. 7. STRUKTURA IMPORTU I EKSPORTU WEDŁUG SEKCJI NOMENKLATURY SITC
COMPOSITION OF IMPORTS AND EXPORTS BY SECTIONS
ACCORDING TO SITC NOMENCLATURE

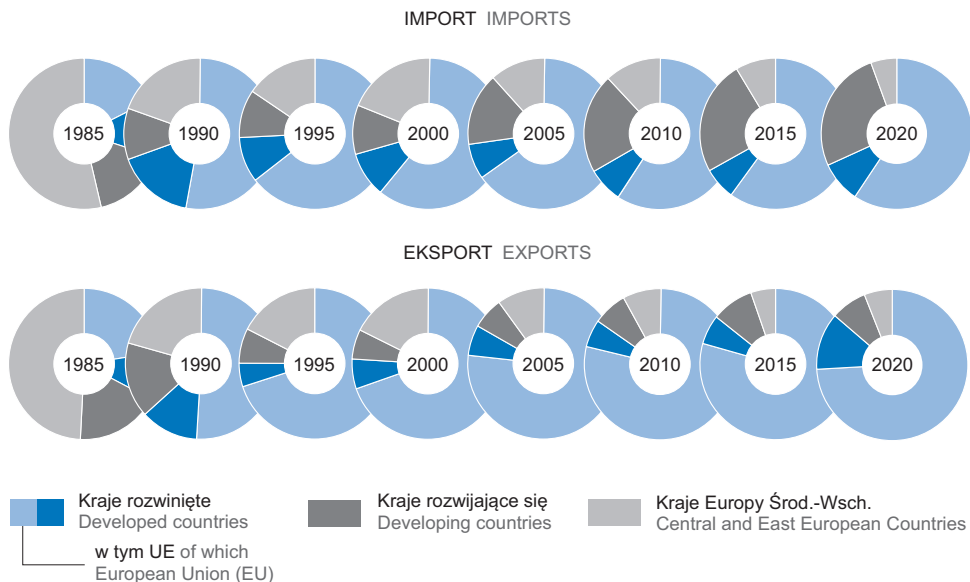
LATA YEARS	Żywność i zwierzęta żywe Food and live animals	Napoje i tytoń Beverages and tobacco	Surowce niejadalne z wy- jątkiem paliw Crude materials inedible, except fuels	Paliwa mineralne, sma- ry i materiały pochodne Mineral fuels, lubricants and related materials	Oleje, tłuszcze, woski, zwierzęce i roślinne Animal and vegetable oils, fats and waxes	Chemi- kalia i produk- ty pokrewne Chemicals and related products	Towary przemysłowe sklasyfikowane głównie według surowca Manufactured goods classified chiefly by material	Maszyny, urządzenia i sprzęt transportowy Machinery and transport equipment	Różne wyroby przemysłowe Miscellaneous manufactured articles	Towary i transakcje niesklasyfikowane w SITC Commodities and transactions not classified elsewhere in the SITC
CENY BIEŻĄCE CURRENT PRICES										
Import Imports										
1990	5,6	1,6	6,5	21,9	0,4	8,6	11,5	37,5	6,4	0,0
1995	8,0	0,7	5,4	9,1	0,7	15,0	21,6	29,9	9,3	0,3
2000	5,2	0,4	3,4	10,8	0,3	14,1	20,0	37,0	8,6	0,2
2005	5,3	0,5	3,0	11,5	0,3	14,3	20,7	35,9	8,5	0,0
2010	6,5	0,6	3,1	10,7	0,3	14,3	17,8	34,3	10,3	2,1
2015	7,3	0,7	3,2	7,2	0,4	14,0	17,4	36,5	11,9	1,4
2019	7,1	0,8	2,9	7,6	0,4	13,5	16,5	36,4	13,3	1,5
2020	7,8	0,9	2,8	5,2	0,4	14,6	16,4	36,3	14,6	1,0
Ekспорт Exports										
1990	10,9	0,5	6,8	10,7	0,2	9,2	23,0	26,2	7,5	5,0
1995	9,2	0,7	4,5	8,2	0,2	7,7	27,5	21,1	20,9	0,0
2000	7,5	0,4	2,8	5,1	0,1	6,8	24,8	34,2	18,3	0,0
2005	8,8	0,6	2,2	5,3	0,1	6,8	22,6	39,1	14,5	0,0
2010	9,2	1,3	2,3	4,1	0,2	8,6	20,3	41,1	12,8	0,1
2015	10,8	1,6	2,3	3,2	0,3	8,8	18,9	38,5	15,4	0,2
2019	10,7	2,0	2,2	2,1	0,1	9,1	18,2	38,1	17,2	0,3
2020	11,3	2,2	2,2	1,5	0,2	9,6	17,5	37,5	17,8	0,2
CENY STAŁE 2000 R. CONSTANT PRICES 2000										
Import Imports										
2000	5,2	0,4	3,4	10,8	0,3	14,1	20,0	37,0	8,6	0,2
2005	5,1	0,6	2,7	8,5	0,3	15,2	21,4	36,7	9,4	0,0
2010	6,0	0,6	2,4	6,3	0,2	15,8	18,9	37,6	11,1	1,1
2015	6,3	0,8	2,6	5,5	0,3	15,1	18,7	38,7	11,2	0,8
2019	6,2	0,8	2,4	5,0	0,3	15,0	17,9	38,1	13,3	1,0
2020	6,6	1,0	2,4	4,7	0,4	15,9	17,9	36,5	13,8	0,8
Ekспорт Exports										
2000	7,5	0,4	2,8	5,1	0,1	6,8	24,8	34,2	18,3	0,0
2005	8,8	0,6	1,8	3,2	0,2	7,2	20,3	44,0	13,9	0,0
2010	9,2	0,8	1,5	2,0	0,3	8,1	16,2	49,0	12,8	0,1
2015	10,9	1,0	1,6	2,3	0,4	9,0	15,7	44,6	14,3	0,2
2019	11,1	1,1	1,7	1,1	0,2	9,3	14,7	44,0	16,5	0,3
2020	11,8	1,2	1,8	1,0	0,2	10,0	14,5	42,7	16,6	0,2

WYKRES 1. OBROTNY HANDLU ZAGRANICZNEGO POLSKI W LATACH 2008–2020 (ceny bieżące)
CHART 1. TURNOVER OF POLISH FOREIGN TRADE IN 2008–2020 (current prices)



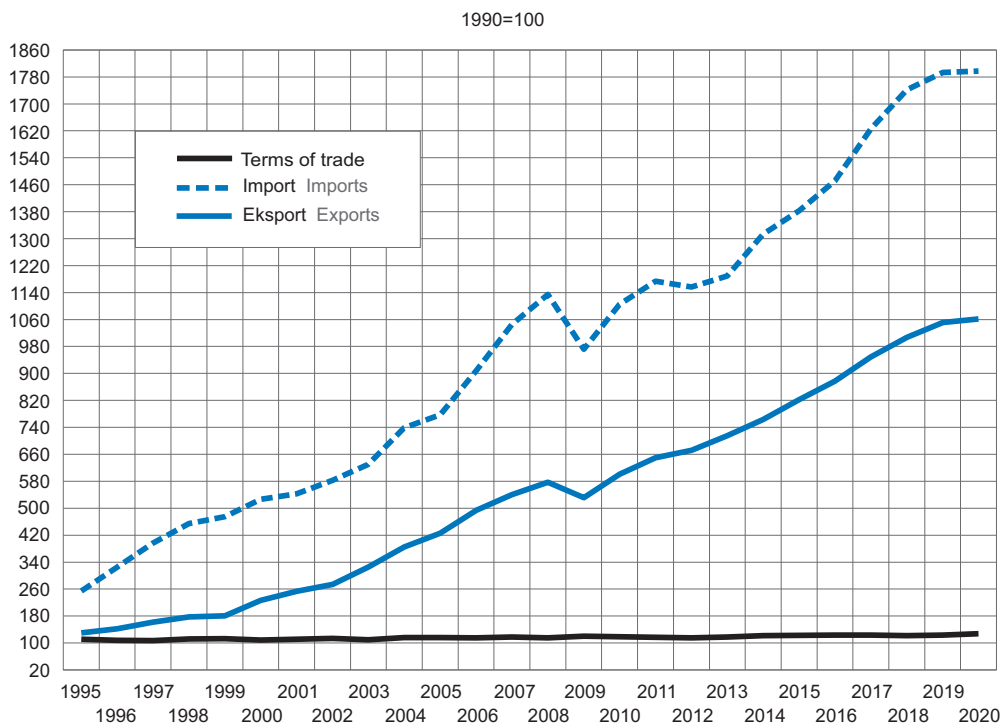
WYKRES 2. STRUKTURA OBROTÓW HANDLU ZAGRANICZNEGO WEDŁUG GRUP KRAJÓW (ceny bieżące)

CHART 2. STRUCTURE OF FOREIGN TRADE TURNOVER BY GROUPS OF COUNTRIES (current prices)



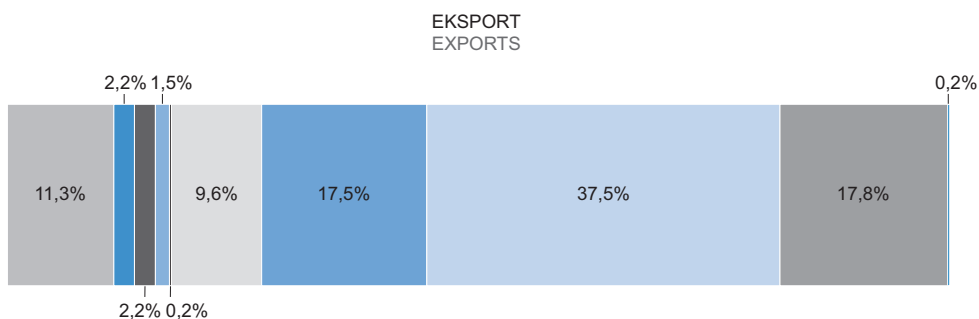
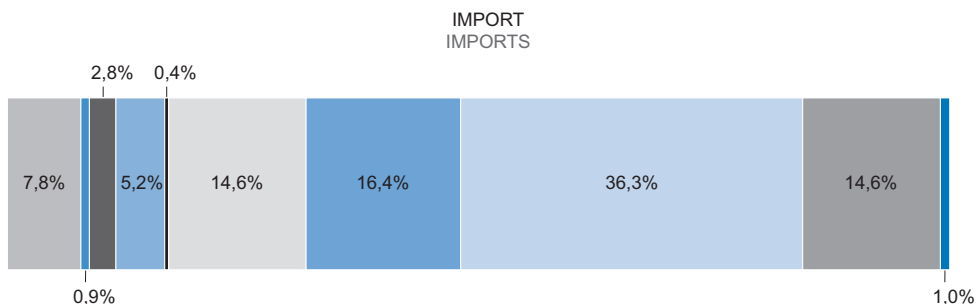
WYKRES 3. TERMS OF TRADE ORAZ DYNAMIKA IMPORTU I EKSPORTU (ceny stałe)

CHART 3. TERMS OF TRADE AND DYNAMIC OF IMPORTS AND EXPORTS (constant prices)



**WYKRES 4. STRUKTURA IMPORTU I EKSPORTU WEDŁUG SEKCJI NOMENKLATURY SITC W 2020 R.
(ceny bieżące)**

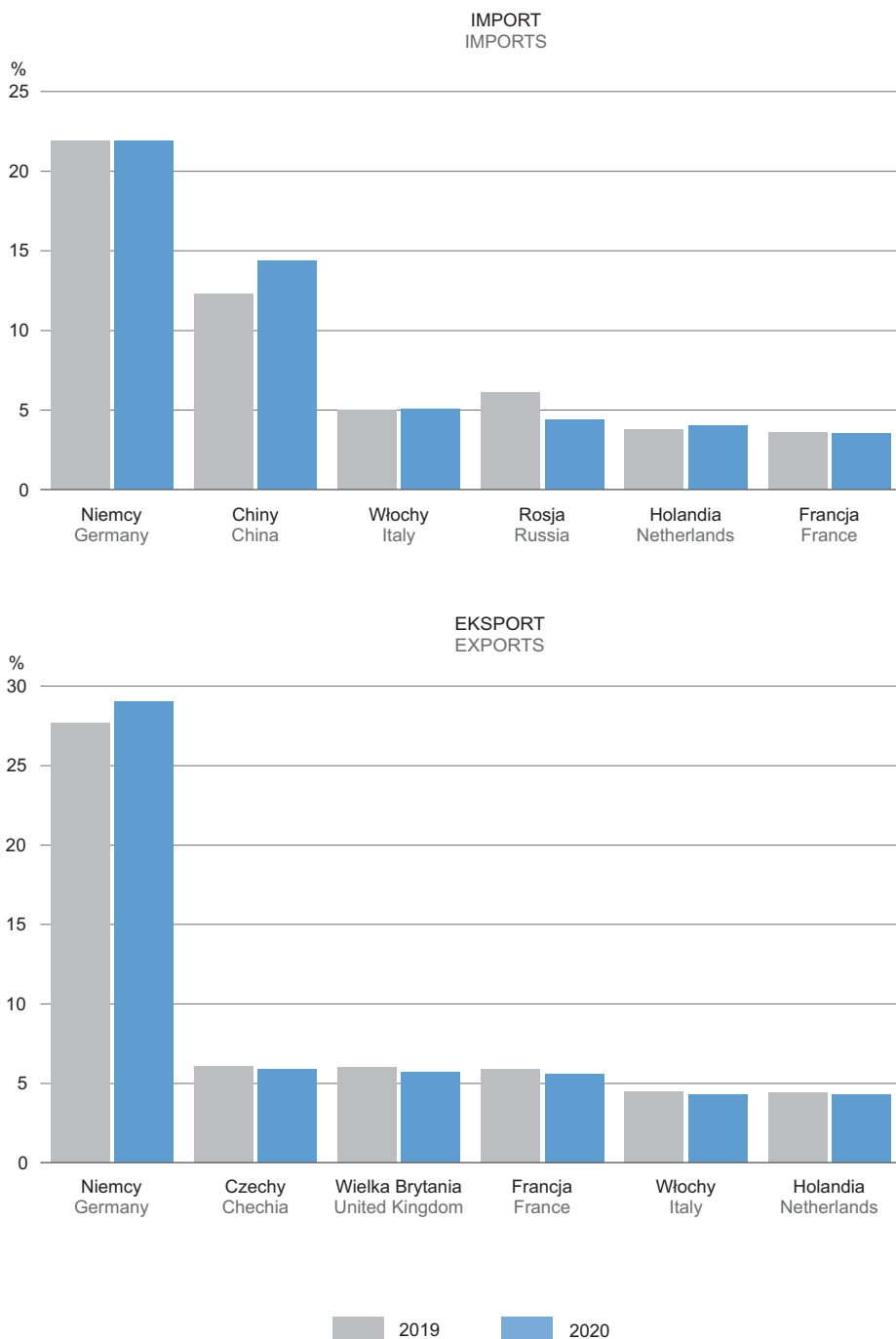
CHART 4. STRUCTURE OF IMPORTS AND EXPORTS BY SECTIONS ACCORDING TO SITC NOMENCLATURE IN 2020
(current prices)



- Żywność i zwierzęta żywe
Food and live animals
- Napoje i tytoń
Beverages and tobacco
- Surowce niejadalne z wyjątkiem paliw
Crude materials, inedible, except fuels
- Paliwa mineralne, smary i materiały pochodne
Mineral fuels, lubricants and related materials
- Oleje, tłuszcze i woski, zwierzęce i roślinne
Animal and vegetable oils, fats and waxes
- Chemikalia i produkty pokrewne
Chemicals and related products
- Towary przemysłowe sklasyfikowane głównie wg surowca
Manufactured goods classified chiefly by material
- Maszyny, urządzenia i sprzęt transportowy
Machinery and transport equipment
- Różne wyroby przemysłowe
Miscellaneous manufactured articles
- Towary i transakcje niesklasyfikowane w SITC
Commod. and transact. not classified elsewhere in SITC

WYKRES 5. STRUKTURA IMPORTU I EKSPORTU OBROTÓW HANDLU ZAGRANICZNEGO WEDŁUG WAŻNIEJSZYCH PARTNERÓW W 2019 I 2020 R. (ceny bieżące)

CHART 5. STRUCTURE OF IMPORTS AND EXPORTS FOREIGN TRADE TURNOVER BY MAJOR PARTNERS IN 2019 AND 2020 (current prices)



TABL. 8. WSKAŹNIKI CEN TRANSAKCYJNYCH I TERMS OF TRADE DLA WAŻNIEJSZYCH KRAJÓW WEDŁUG SEKCJI SITC

TRANSACTION PRICE INDICES AND TERMS OF TRADE FOR MAJOR COUNTRIES BY SITC SECTIONS

SEKCJE SECTIONS	2019			2020		
	eksport exports	import imports	terms of trade	eksport exports	import imports	terms of trade
	rok poprzedni=100			previous year=100		
NIEMCY GERMANY						
OGÓŁEM TOTAL	102,2	101,5	100,7	103,9	102,0	101,9
Żywność i zwierzęta żywe Food and live animals	100,0	100,8	99,2	101,8	103,0	98,8
Napoje i tytoń Beverages and tobacco	112,3	100,6	111,6	103,2	103,4	99,8
Surowce niejadalne z wyjątkiem paliw Crude materials inedible, except fuels	98,4	99,4	99,0	96,5	95,9	100,6
Paliwa mineralne, smary i materiały pochodne Mineral fuels, lubricants and related materials	95,5	107,0	89,3	74,1	75,8	97,8
Oleje, tłuszcze i woski, zwierzęce i roślinne Animal and vegetable oils, fats and waxes	102,5	102,5	100,0	107,5	99,2	108,4
Chemikalia i produkty pokrewne Chemicals and related products	105,3	101,7	103,5	101,4	101,1	100,3
Towary przemysłowe sklasyfikowane głównie według surowca Manufactured goods classified chiefly by material	102,2	99,3	102,9	101,3	99,7	101,6
Maszyny, urządzenia i sprzęt transportowy Machinery and transport equipment	101,8	103,6	98,3	107,5	104,5	102,9
Różne wyroby przemysłowe Miscellaneous manufactured articles	103,0	100,0	103,0	104,3	105,4	99,0
Towary i transakcje niesklasyfikowane w SITC Commodities and transactions not classified elsewhere in the SITC
WŁOCHY ITALY						
OGÓŁEM TOTAL	102,5	101,6	100,9	101,8	101,9	99,9
Żywność i zwierzęta żywe Food and live animals	105,9	100,9	105,0	104,6	102,7	101,9
Napoje i tytoń Beverages and tobacco	101,7	105,5	96,4	101,2	98,9	102,3
Surowce niejadalne z wyjątkiem paliw Crude materials inedible, except fuels	95,3	96,2	99,1	93,0	98,5	94,4
Paliwa mineralne, smary i materiały pochodne Mineral fuels, lubricants and related materials	105,1	101,6	103,4	78,8	98,6	79,9
Oleje, tłuszcze i woski, zwierzęce i roślinne Animal and vegetable oils, fats and waxes	126,9	102,0	124,4	143,4	105,9	135,4
Chemikalia i produkty pokrewne Chemicals and related products	106,0	100,8	105,2	101,5	93,0	109,1
Towary przemysłowe sklasyfikowane głównie według surowca Manufactured goods classified chiefly by material	100,0	99,3	100,7	99,9	100,4	99,5
Maszyny, urządzenia i sprzęt transportowy Machinery and transport equipment	101,3	103,4	98,0	102,0	106,6	95,7
Różne wyroby przemysłowe Miscellaneous manufactured articles	107,3	101,9	105,3	105,3	104,2	101,1
Towary i transakcje niesklasyfikowane w SITC Commodities and transactions not classified elsewhere in the SITC

**TABL. 8. WSKAŹNIKI CEN TRANSAKCYJNYCH I TERMS OF TRADE DLA WAŻNIEJSZYCH KRAJÓW
 WEDŁUG SEKCJI SITC (cd.)**
 TRANSACTION PRICE INDICES AND TERMS OF TRADE FOR MAJOR COUNTRIES
 BY SITC SECTIONS (cont.)

SEKCJE SECTIONS	2019			2020		
	eksport exports	import imports	terms of trade	eksport exports	import imports	terms of trade
	rok poprzedni=100			previous year=100		
FRANCJA FRANCE						
OGÓŁEM TOTAL	104,1	98,7	105,5	103,2	100,2	103,0
Żywność i zwierzęta żywe Food and live animals	102,9	103,6	99,3	101,4	100,9	100,5
Napoje i tytoń Beverages and tobacco	98,1	103,2	95,1	105,9	99,9	106,0
Surowce niejadalne z wyjątkiem paliw Crude materials inedible, except fuels	101,9	94,4	107,9	100,6	99,6	101,0
Paliwa mineralne, smary i materiały pochodne Mineral fuels, lubricants and related materials	94,1	101,7	92,5	75,6	98,2	77,0
Oleje, tłuszcze i woski, zwierzęce i roślinne Animal and vegetable oils, fats and waxes	94,3	107,2	88,0	101,7	102,0	99,7
Chemikalia i produkty pokrewne Chemicals and related products	108,1	98,5	109,7	101,8	95,7	106,4
Towary przemysłowe sklasyfikowane głównie według surowca Manufactured goods classified chiefly by material	100,4	97,2	103,3	104,4	95,9	108,9
Maszyny, urządzenia i sprzęt transportowy Machinery and transport equipment	105,5	99,5	106,0	105,3	105,3	100,0
Różne wyroby przemysłowe Miscellaneous manufactured articles	104,9	95,3	110,1	99,9	103,5	96,5
Towary i transakcje niesklasyfikowane w SITC Commodities and transactions not classified elsewhere in the SITC
WIELKA BRYTANIA UNITED KINGDOM						
OGÓŁEM TOTAL	104,1	102,8	101,3	103,6	103,8	99,8
Żywność i zwierzęta żywe Food and live animals	99,9	101,5	98,4	102,0	101,6	100,4
Napoje i tytoń Beverages and tobacco	106,9	101,4	105,4	105,0	105,9	99,2
Surowce niejadalne z wyjątkiem paliw Crude materials inedible, except fuels	98,2	105,4	93,2	99,6	98,8	100,8
Paliwa mineralne, smary i materiały pochodne Mineral fuels, lubricants and related materials	96,0	103,6	92,7	68,0	93,4	72,8
Oleje, tłuszcze i woski, zwierzęce i roślinne Animal and vegetable oils, fats and waxes	109,0	113,6	96,0	95,9	103,8	92,4
Chemikalia i produkty pokrewne Chemicals and related products	104,1	101,1	103,0	103,8	111,4	93,2
Towary przemysłowe sklasyfikowane głównie według surowca Manufactured goods classified chiefly by material	105,4	95,0	110,9	104,0	96,1	108,2
Maszyny, urządzenia i sprzęt transportowy Machinery and transport equipment	105,3	106,5	98,9	105,1	101,9	103,1
Różne wyroby przemysłowe Miscellaneous manufactured articles	105,1	102,2	102,8	102,7	105,6	97,3
Towary i transakcje niesklasyfikowane w SITC Commodities and transactions not classified elsewhere in the SITC

TABL. 8. WSKAŹNIKI CEN TRANSAKCYJNYCH I TERMS OF TRADE DLA WAŻNIEJSZYCH KRAJÓW WEDŁUG SEKCJI SITC (dok.)

TRANSACTION PRICE INDICES AND TERMS OF TRADE FOR MAJOR COUNTRIES
BY SITC SECTIONS (cont.)

SEKCJE SECTIONS	2019			2020		
	eksport exports	import imports	terms of trade	eksport exports	import imports	terms of trade
	rok poprzedni=100			previous year=100		
ROSJA RUSSIA						
OGÓŁEM TOTAL	102,7	97,4	105,4	97,8	72,7	134,5
Żywność i zwierzęta żywe	101,2	107,7	94,0	103,3	101,5	101,8
Food and live animals						
Napoje i tytoń	98,8	98,3	100,5	103,0	104,0	99,0
Beverages and tobacco						
Surowce niejadalne z wyjątkiem paliw	97,4	106,0	91,9	94,7	88,4	107,1
Crude materials inedible, except fuels						
Paliwa mineralne, smary i materiały pochodne	100,2	95,7	104,7	86,8	71,2	121,9
Mineral fuels, lubricants and related materials						
Oleje, tłuszcze i woski, zwierzęce i roślinne	117,7	127,5	92,3	84,4	100,5	84,0
Animal and vegetable oils, fats and waxes						
Chemikalia i produkty pokrewne	106,8	100,8	106,0	103,3	86,8	119,0
Chemicals and related products						
Towary przemysłowe sklasyfikowane głównie według surowca	105,1	95,4	110,2	93,6	93,8	99,8
Manufactured goods classified chiefly by material						
Maszyny, urządzenia i sprzęt transportowy	100,7	96,6	104,2	98,0	103,1	95,1
Machinery and transport equipment						
Różne wyroby przemysłowe	101,4	93,9	108,0	93,4	99,0	94,3
Miscellaneous manufactured articles						
Towary i transakcje niesklasyfikowane w SITC
Commodities and transactions not classified elsewhere in the SITC						
CZECHY CZECHIA						
OGÓŁEM TOTAL	101,8	99,1	102,7	99,5	98,3	101,2
Żywność i zwierzęta żywe	101,6	96,3	105,5	101,0	97,1	104,0
Food and live animals						
Napoje i tytoń	98,0	93,2	105,2	97,8	93,7	104,4
Beverages and tobacco						
Surowce niejadalne z wyjątkiem paliw	92,5	104,0	88,9	94,9	97,6	97,2
Crude materials inedible, except fuels						
Paliwa mineralne, smary i materiały pochodne	100,2	105,1	95,3	79,1	76,5	103,4
Mineral fuels, lubricants and related materials						
Oleje, tłuszcze i woski, zwierzęce i roślinne	108,1	105,1	102,9	110,7	111,1	99,6
Animal and vegetable oils, fats and waxes						
Chemikalia i produkty pokrewne	99,3	98,6	100,7	99,2	95,5	103,9
Chemicals and related products						
Towary przemysłowe sklasyfikowane głównie według surowca	100,1	100,2	99,9	97,9	96,9	101,0
Manufactured goods classified chiefly by material						
Maszyny, urządzenia i sprzęt transportowy	102,9	99,2	103,7	101,9	103,2	98,7
Machinery and transport equipment						
Różne wyroby przemysłowe	105,9	93,8	112,9	104,7	95,8	109,3
Miscellaneous manufactured articles						
Towary i transakcje niesklasyfikowane w SITC
Commodities and transactions not classified elsewhere in the SITC						

TABL. 9. OBROTY HANDLU ZAGRANICZNEGO Z KRAJAMI OECD WEDŁUG NOMENKLATURY SITC W 2020 R.
FOREIGN TRADE TURNOVER WITH OECD COUNTRIES ACCORDING TO SITC NOMENCLATURE IN 2020

SEKCJE SECTIONS	Import Imports		Eksport Exports		Import Imports	Eksport Exports
	ceny bieżące		current prices		ceny stałe	
	w tys. PLN	w tys. dol. USA	w tys. PLN	w tys. dol. USA	constant prices	
	in thousands PLN	in thousands USD	in thousands PLN	in thousands USD	rok poprzedni=100 previous year=100	
O G Ó Ł E M	685689017,6	175977146	897850653,8	230427595	97,5	100,5
TOTAL						
Żywność i zwierzęta żywe	63498008,3	16259732	96040957,1	24608171	108,1	105,8
Food and live animals						
Napoje i tytoń	6416039,5	1646409	20532885,0	5246840	115,7	111,7
Beverages and tobacco						
Surowce niejadalne z wyjątkiem paliw	17752466,0	4550271	18555501,5	4756041	104,8	103,3
Crude materials, inedible, except fuels						
Paliwa mineralne, smary i materiały pochodne	12300447,7	3156684	12564963,6	3225812	88,5	92,1
Mineral fuels, lubricants and related materials						
Oleje, tłuszcze i woski, zwierzęce i roślinne	3181734,5	815011	1595530,5	407965	108,5	120,4
Animal and vegetable oils, fats and waxes						
Chemikalia i produkty pokrewne	128502869,0	32906187	79865185,0	20458800	105,4	109,6
Chemicals and related products						
Towary przemysłowe sklasyfikowane głównie względem surowca	126906580,5	32572807	157623667,7	40401807	100,1	99,0
Manufactured goods classified chiefly by material						
Maszyny, urządzenia i sprzęt transportowy	248535372,7	63885964	340748092,4	87589588	89,2	97,0
Machinery and transport equipment						
Różne wyroby przemysłowe	75867394,5	19486336	169006847,0	43394573	101,3	101,5
Miscellaneous manufactured articles						
Towary i transakcje niesklasyfikowane w SITC Commodities and transactions not classified elsewhere in the SITC	2728104,9	697746	1317024,0	337997	55,2	110,6

TABLE 10. OBROTY HANDLU ZAGRANICZNEGO Z KRAJAMI UE W 2020 R. (ceny bieżące)
FOREIGN TRADE TURNOVER WITH EU COUNTRIES IN 2020 (current prices)

KRAJE COUNTRIES	Import Imports	Ekspert Exports	Saldo Balance	W odsetkach In %	
	w tys. EUR in thousands EUR			import imports	eksport exports
OGÓŁEM TOTAL	127179300	177659793	50480493	100,0	100,0
Austria Austria	3783759	4827306	1043547	3,0	2,7
Belgia Belgium	5247969	5688831	440862	4,1	3,2
Bulgaria Bulgaria	729064	1146946	417882	0,6	0,6
Chorwacja Croatia	203728	923055	719327	0,2	0,5
Cypr Cyprus	141272	231794	90522	0,1	0,1
Czechy Czechia	7305567	14063411	6757844	5,7	7,9
Dania Denmark	2756483	4047999	1291516	2,2	2,3
Estonia Estonia	273867	1252270	978403	0,2	0,7
Finlandia Finland	1751050	1947866	196816	1,4	1,1
Francja France	7920647	13451915	5531268	6,2	7,6
Grecja Greece	584018	1030450	446432	0,5	0,6
Hiszpania Spain	5093126	6083901	990774	4,0	3,4
Holandia Netherlands	9118602	10235958	1117356	7,2	5,8
Irlandia Ireland	1298394	976187	-322207	1,0	0,5
Litwa Lithuania	1509106	3602949	2093843	1,2	2,0
Luksemburg Luxembourg	285262	366607	81346	0,2	0,2
Łotwa Latvia	499199	1477790	978591	0,4	0,8
Malta Malta	52384	60068	7683	0,0	0,0
Niemcy Germany	50181405	69426791	19245386	39,5	39,1
Portugalia Portugal	808238	1260729	452491	0,6	0,7
Rumunia Romania	2194391	5038147	2843757	1,7	2,8
Słowacja Slovakia	4220599	6014224	1793625	3,3	3,4
Słowenia Slovenia	923235	924050	815	0,7	0,5
Szwecja Sweden	3702055	7028682	3326627	2,9	4,0
Węgry Hungary	3698211	6094110	2395899	2,9	3,4
Włochy Italy	11785990	10374927	-1411063	9,3	5,8
Niewyszczególniony kraj UE here in EU countries	1111678	82829	-1028848	0,9	0,0

TABL. 11. OBROTY HANDLU ZAGRANICZNEGO Z KRAJAMI UE WEDŁUG NOMENKLATURY SITC W 2020 R.
FOREIGN TRADE TURNOVER WITH EU COUNTRIES ACCORDING TO SITC NOMENCLATURE IN 2020

SEKCJE SECTIONS	Import Imports		Eksport Exports		Import Imports	Eksport Exports
	w tys. PLN in thousands PLN	w tys. EUR in thousands EUR	w tys. PLN in thousands PLN	w tys. EUR in thousands EUR	ceny stałe constant prices	
					rok poprzedni=100 previous year=100	
OGÓŁEM TOTAL	562862279,0	127179300	786908578,5	177659793	97,8	101,1
Żywność i zwierzęta żywe	52710864,5	11914139	83458800,0	18846807	105,6	105,3
Food and live animals						
Napoje i tytoń	5462703,8	1231814	18579762,3	4191934	123,9	108,6
Beverages and tobacco						
Surowce niejadalne z wyjątkiem paliw	15049715,8	3402380	16023146,0	3619870	105,3	101,0
Crude materials, inedible, except fuels						
Paliwa mineralne, smary i materiały pochodne	10309555,7	2333021	12513996,2	2838034	92,7	91,9
Mineral fuels, lubricants and related materials						
Oleje, tłuszcze, woski, zwierzęce i roślinne	3188721,4	720134	1549685,2	349659	110,5	120,8
Animal and vegetable oils, fats and waxes						
Chemikalia i produkty pokrewne	103245017,4	23334090	71958173,2	16247516	102,7	108,2
Chemicals and related products						
Towary przemysłowe sklasyfikowane głównie wg surowca	113391195,3	25625410	140650068,7	31766312	99,8	99,2
Manufactured goods classified chiefly by material						
Maszyny, urządzenia i sprzęt transportowy	198084068,7	44757336	289332832,7	65317036	91,2	99,0
Machinery and transport equipment						
Różne wyroby przemysłowe	59903121,6	13518332	151724399,2	34228237	101,5	101,6
Miscellaneous manufactured articles						
Towary i transakcje niesklasyfikowane w SITC	1517314,9	342644	1117715,0	254388	47,3	63,4
Commodities and transactions not classified elsewhere in the SITC						

TABL. 12. **STRUKTURA IMPORTU Z KRAJAMI UE WEDŁUG KRAJU WYSYŁKI W 2020 R. (ceny bieżące)**
 STRUCTURE OF IMPORTS WITH EU BY COUNTRY OF CONSIGNMENT IN 2020 (current prices)

KRAJE COUNTRIES	W tys. PLN In thousands PLN	W tys. EUR In thousands EUR	Struktura Structure
OGÓŁEM TOTAL	688209898,7	155472027	100,0
Austria Austria	23528836,6	5313376	3,4
Belgia Belgium	37768770,9	8531661	5,5
Bulgaria Bulgaria	3088084,7	696924	0,4
Chorwacja Croatia	1009606,3	227857	0,1
Cypr Cyprus	675134,0	153743	0,1
Czechy Czechia	39007697,1	8821545	5,7
Dania Denmark	13730162,2	3103080	2,0
Estonia Estonia	2037099,3	463596	0,3
Finlandia Finland	6931546,6	1565944	1,0
Francja France	38622041,3	8733620	5,6
Grecja Greece	2081841,1	469672	0,3
Hiszpania Spain	24796118,1	5601225	3,6
Holandia Netherlands	62567980,0	14117428	9,1
Irlandia Ireland	6897665,8	1552714	1,0
Litwa Lithuania	7221113,0	1634418	1,0
Luksemburg Luxembourg	1430035,6	323250	0,2
Łotwa Latvia	2104808,5	475692	0,3
Malta Malta	380393,8	85649	0,1
Niemcy Germany	279894754,9	63227029	40,7
Portugalia Portugal	2968907,6	670980	0,4
Rumunia Romania	9019197,9	2039571	1,3
Słowacja Slovakia	24276612,4	5479997	3,5
Słowenia Slovenia	6734535,7	1521722	1,0
Szwecja Sweden	20931159,0	4730330	3,0
Węgry Hungary	18101789,8	4094292	2,6
Włochy Italy	52048432,9	11756223	7,6
Niewyszczególniony kraj UE Unspecified elsewhere in EU countries	355571,6	80486,0	0,0

TABL. 13. **IMPORT Z KRAJÓW UE WEDŁUG NOMENKLATURY CN W 2020 R. (ceny bieżące)**
 IMPORTS FROM EU COUNTRIES ACCORDING TO CN NOMENCLATURE IN 2020 (current prices)

SEKCJE SECTIONS	2010	2019	2020	2010	2019	2020
	w mln EUR in millions EUR			w odsetkach in %		
OGÓŁEM TOTAL	79849	132145	127179	100,0	100,0	100,0
Zwierzęta żywe; produkty pochodzenia zwierzęcego Live animals; animal products	2062	3924	3682	2,6	3,0	2,9
Produkty pochodzenia roślinnego Vegetable products	1953	3565	3853	2,4	2,7	3,0
Tłuszcze i oleje Fats and oils	404	749	822	0,5	0,6	0,6
Przetwory spożywcze Prepared foodstuffs	3071	5903	6673	3,8	4,5	5,2
Produkty mineralne Mineral products	3076	3745	2729	3,9	2,8	2,1
Produkty przemysłu chemicznego Products of the chemical industry	10608	15216	15549	13,3	11,5	12,2
Tworzywa sztuczne i kauczuk oraz artykuły z nich Plastics and rubber and articles thereof	8016	12905	12291	10,0	9,8	9,7
Skóry i artykuły z nich Raw hides and skins, articles thereof	420	558	486	0,5	0,4	0,4
Drewno i artykuły z drewna Wood and articles of wood	765	1101	1138	1,0	0,8	0,9
Ścier drzewny, papier, tektura i artykuły z nich Pulp of wood, paper, paperboard and articles thereof	3296	5022	4904	4,1	3,8	3,9
Materiały i artykuły włókiennicze Textiles and textile articles	2651	4146	3988	3,3	3,1	3,1
Obuwie, nakrycia głowy, itp. Footwear, headgear, etc.	199	1108	1163	0,2	0,8	0,9
Artykuły z kamienia, wyroby ceramiczne, szkło Articles of stone, ceramic products, glass	1255	1760	1772	1,6	1,3	1,4
Perły, kamienie szlachetne, metale szlachetne i artykuły z nich Pearls, precious stones and metals, articles thereof	152	553	974	0,2	0,4	0,8
Metale nieszlachetne i artykuły z nich Base metals and articles thereof	11005	16306	15420	13,8	12,3	12,1
Maszyny i urządzenia, sprzęt elektryczny i elektrotechniczny Machinery and mechanical appliances, electrical and electrotechnical equipment	17917	29918	29697	22,4	22,6	23,4
Sprzęt transportowy Transport equipment	9882	19098	15710	12,4	14,5	12,4
Przyrządy i aparatura, optyczne, fotograficzne, pomiarowe, kontrolne, itp. Optical, photographic, measuring, checking instruments, etc.	1582	2696	2742	2,0	2,0	2,2
Broń i amunicja Arms and ammunition	27	94	81	0,0	0,1	0,1
Artykuły przemysłowe różne — meble, prefabrykaty budynków, zabawki, itp. Miscellaneous manufactured articles	1215	3263	3264	1,5	2,5	2,6
Dzieła sztuki, przedmioty kolekcjonerskie i antyki Works of art, collectors' pieces and antiques	292	514	242	0,4	0,4	0,2
Produkty, gdzie indziej niesklasyfikowane ^a Products n.e.s. ^a

a Grupa obejmuje te towary, dla których nieznan jest 8-znakowy kod CN.

a In this group are included commodities for which 8-digit CN codes are unknown.

TABL. 14. EKSPORT DO KRAJÓW UE WEDŁUG NOMENKLATURY CN (ceny bieżące) 2020 R.
EXPORTS TO EU COUNTRIES ACCORDING TO CN NOMENCLATURE (current prices) 2020

SEKCJE SECTIONS	2010	2019	2020	2010	2019	2020
	w mln EUR in millions EUR			w odsetkach in %		
OGÓŁEM TOTAL	95286	176251	177660	100,0	100,0	100,0
Zwierzęta żywe; produkty pochodzenia zwierzęcego Live animals; animal products	3645	7498	7082	3,8	4,3	4,0
Produkty pochodzenia roślinnego Vegetable products	1778	3260	3756	1,9	1,8	2,1
Tłuszcze i oleje Fats and oils	315	402	487	0,3	0,2	0,3
Przetwory spożywcze Prepared foodstuffs	4968	11954	13055	5,2	6,8	7,3
Produkty mineralne Mineral products	4425	4377	3075	4,6	2,5	1,7
Produkty przemysłu chemicznego Products of the chemical industry	5435	11343	12439	5,7	6,4	7,0
Tworzywa sztuczne i kauczuk oraz artykuły z nich Plastics and rubber and articles thereof	6387	12901	12631	6,7	7,3	7,1
Skóry i artykuły z nich Raw hides and skins, articles thereof	403	731	673	0,4	0,4	0,4
Drewno i artykuły z drewna Wood and articles of wood	2171	3864	3905	2,3	2,2	2,2
Ścier drzewny, papier, tektura i artykuły z nich Pulp of wood, paper, paperboard and articles thereof	2708	5324	5290	2,8	3,0	3,0
Materiały i artykuły włókiennicze Textiles and textile articles	3392	7839	8958	3,6	4,4	5,0
Obuwie, nakrycia głowy, itp. Footwear, headgear, etc.	304	2015	2136	0,3	1,1	1,2
Artykuły z kamienia, wyroby ceramiczne, szkło Articles of stone, ceramic products, glass	1728	3455	3413	1,8	2,0	1,9
Perły, kamienie szlachetne, metale szlachetne i artykuły z nich Pearls, precious stones and metals, articles thereof	597	422	489	0,6	0,2	0,3
Metale nieszlachetne i artykuły z nich Base metals and articles thereof	10737	18002	17202	11,3	10,2	9,7
Maszyny i urządzenia, sprzęt elektryczny i elektrotechniczny Machinery and mechanical appliances, electrical and electrotechnical equipment	25134	42387	45338	26,4	24,0	25,5
Sprzęt transportowy Transport equipment	14465	23640	20769	15,2	13,4	11,7
Przyrządy i aparatura, optyczne, fotograficzne, pomiarowe, kontrolne, itp. Optical, photographic, measuring, checking instruments, etc.	878	2903	2977	0,9	1,6	1,7
Broń i amunicja Arms and ammunition	8	12	24	0,0	0,0	0,0
Artykuły przemysłowe różne — meble, prefabrykaty budynków, zabawki, itp. Miscellaneous manufactured articles	5759	13638	13848	6,0	7,7	7,8
Dzieła sztuki, przedmioty kolekcjonerskie i antyki Works of art, collectors' pieces and antiques	47	283	113	0,0	0,2	0,1
Produkty, gdzie indziej niesklasyfikowane ^a Products n.e.s. ^a

a Grupa obejmuje te towary, dla których nieznan jest 8-znakowy kod CN.

a In this group are included commodities for which 8-digit CN codes are unknown.

TABL. 15. IMPORT I EKSPORT WEDŁUG SEKCJI SITC Z WYMIENIENIEM WAŻNIEJSZYCH KRAJÓW W 2020 R. (ceny bieżące)

IMPORTS AND EXPORTS BY SITC SECTIONS AND MAJOR COUNTRIES IN 2020 (current prices)

U w a g a. Hongkong — Chiny — Specjalny Region Administracyjny Hongkong,
Macedonia — Macedonia Północna,
Tajwan — Chiny — Tajwan.

N o t e. Hong Kong — China — Hong Kong Special Administrative Region,
Macedonia — North Macedonia,
Taiwan — China — Taiwan.

KRAJE COUNTRIES	Import Imports			Eksport Exports		
	w tys. PLN in thousands PLN	w tys. EUR in thousands EUR	w tys. dol. USA in thousands USD	w tys. PLN in thousands PLN	w tys. EUR in thousands EUR	w tys. dol. USA in thousands USD

ŻYWNÓŚĆ I ZWIERZĘTA ŻYWE
FOOD AND LIVE ANIMALS

OGÓŁEM TOTAL	78897403,2	17823365	20196736	120392843,5	27184521	30841502
Afganistan Afghanistan	210,6	48	54	10846,3	2488	2776
Albania Albania	16169,1	3663	4126	57420,6	12924	14687
Algieria Algeria	2106,5	473	542	792695,6	178103	202901
Angola Angola	73,4	17	18	26636,0	6067	6836
Arabia Saudyjska Saudi Arabia	1355,9	303	344	2370383,2	535095	605541
Argentyna Argentina	2272990,9	510950	578888	9402,4	2118	2422
Armenia Armenia	4972,1	1133	1286	20407,6	4603	5220
Australia Australia	12151,3	2740	3123	433975,4	97841	111190
Austria Austria	1082047,8	244499	277414	1659733,4	373981	426554
Azerbejdżan Azerbaijan	9916,1	2252	2550	54073,3	12256	13818
Bahrajn Bahrain	1,7	0	0	18769,6	4218	4781
Bangladesz Bangladesh	6060,1	1377	1566	23084,2	5217	5893
Belgia Belgium	3343851,5	756245	856274	2307195,0	521445	591227
Benin Benin	1508,9	341	397	48243,7	10853	12430
Białoruś Belarus	171315,0	38657	44037	921312,0	208753	235835
Bośnia i Hercegowina Bosnia and Herzegovina	3887,6	865	987	123092,3	27815	31472
Brazylia Brazil	1715815,2	387269	438349	97340,5	22021	25199
Bulgaria Bulgaria	283872,8	64278	73003	1002771,6	226346	257200
Chile Chile	434386,2	98234	111048	110933,6	25001	28634
Chiny China	1311822,1	296511	335628	819232,2	184447	209117
Chorwacja Croatia	99146,9	22346	25303	649967,1	146766	166289
Cypr Cyprus	77961,1	17422	19957	96576,4	21708	24760
Czad Chad	0,0	0	0	25493,8	5765	6513
Czarnogóra Montenegro	505,2	118	129	24059,1	5426	6144
Czechy Czechia	2036877,3	459912	521491	5539714,0	1250672	1419472
Dania Denmark	3959092,3	896496	1009916	2569028,1	580835	659155
Demokratyczna Republika Konga Democratic Republic of the Congo	3794,7	861	978	163675,0	36802	41722
Dominikana Dominican Republic	21122,3	4747	5436	25359,6	5686	6629
Egipt Egypt	174021,6	39130	43839	341776,1	77239	88165
Ekwador Ecuador	710023,3	160949	180701	17449,2	3948	4505
Estonia Estonia	63053,6	14347	16175	549938,7	124302	140898
Etiopia Ethiopia	18412,0	4147	4729	25770,3	5788	6665
Filipiny Philippines	106236,8	23881	27261	181242,3	40961	46546
Finlandia Finland	148812,4	33541	37982	628048,7	141727	160691
Francja France	2707318,1	613568	694566	6818874,5	1539923	1745684
Gabon Gabon	49,5	12	13	66909,0	15213	17165
Gambia The Gambia	0,0	0	0	25514,8	5702	6334
Ghana Ghana	214179,4	48445	54681	274608,4	61833	70767
Grecja Greece	649393,8	146696	166027	928953,3	209827	237552
Grenlandia Greenland	41806,2	9433	10814	9,7	2	3
Gruzja Georgia	13261,5	2983	3438	83453,4	18838	21497
Gujana Guyana	27249,3	6148	6931	155,6	34	39
Gwatemala Guatemala	102094,1	23045	26163	3207,4	728	826
Gwinea Guinea	0,0	0	0	51031,8	11446	12825
Haiti Haiti	30,6	7	8	30770,7	6929	7922
Hiszpania Spain	5274228,8	1194378	1347933	2759748,9	623937	708638
Holandia Netherlands	5428840,0	1226335	1386863	6337648,4	1431338	1624027
Honduras Honduras	33809,2	7636	8585	1140,8	261	291
Hongkong Hong Kong	3225,5	722	844	623627,9	140312	159923
Indie India	408458,3	92366	104560	46117,3	10525	11988
Indonezja Indonesia	134859,7	30392	34488	130208,8	29360	33441

TABL. 15. IMPORT I EKSPORT WEDŁUG SEKCJI SITC Z WYMIENIENIEM WAŻNIEJSZYCH KRAJÓW
W 2020 R. (cd.)

IMPORTS AND EXPORTS BY SITC SECTIONS AND MAJOR COUNTRIES IN 2020 (cont.)

KRAJE COUNTRIES	Import Imports			Eksport Exports		
	w tys. PLN in thousands PLN	w tys. EUR in thousands EUR	w tys. dol. USA in thousands USD	w tys. PLN in thousands PLN	w tys. EUR in thousands EUR	w tys. dol. USA in thousands USD

ŻYWNOSĆ I ZWIERZĘTA ŻYWE (cd.)
FOOD AND LIVE ANIMALS (cont.)

Irak Iraq	0,0	0	0	195996,4	44165	50124
Iran Iran	51351,4	11624	13323	40899,5	9177	10399
Irlandia Ireland	785990,4	176918	199632	936600,0	211272	239715
Islandia Iceland	436242,9	98222	112426	42698,9	9630	10895
Izrael Israel	124634,7	28207	32047	940272,1	212507	241083
Japonia Japan	16173,4	3649	4140	242295,1	54662	62055
Jemen Yemen	219,3	49	57	55252,3	12523	14116
Jordania Jordan	952,5	215	246	144679,4	32726	37124
Kambodża Cambodia	30938,6	6985	7758	23067,3	5190	5847
Kamerun Cameroon	24707,5	5620	6360	24276,1	5463	6191
Kanada Canada	178617,0	40338	45709	352045,2	79241	90222
Katar Qatar	3,0	1	1	47306,7	10673	12067
Kazachstan Kazakhstan	63314,9	14397	16358	207917,3	47075	52861
Kenia Kenya	107306,1	24186	27147	95338,3	21069	24963
Kirgistan Kyrgyzstan	4362,3	979	1101	18876,0	4259	4846
Kolumbia Colombia	529890,5	119805	136028	38030,8	8575	9709
Komory Comoros	0,0	0	0	22931,0	5213	5833
Kongo Congo	1409,6	317	357	16314,4	3695	4262
Korea Południowa South Korea	76111,0	17199	19462	121146,7	27340	30993
Kosowo Kosovo	1500,5	341	390	98860,7	22272	25247
Kostaryka Costa Rica	269069,7	60897	68522	5405,5	1218	1389
Kuba Cuba	2126,7	474	532	266501,4	60714	68843
Kuwejt Kuwait	0,2	0	0	125719,6	28406	31953
Laos Laos	46267,0	10212	11098	435,9	99	110
Liban Lebanon	244,6	55	60	50643,8	11424	12948
Liberia Liberia	0,0	0	0	51065,1	11511	12991
Libia Libya	0,3	0	0	132410,7	30009	33667
Litwa Lithuania	1322914,1	298763	339772	2399063,9	542078	613229
Luksemburg Luxembourg	29312,9	6601	7673	67907,4	15233	17637
Łotwa Latvia	245707,9	55589	63165	956618,0	216185	244913
Macedonia Macedonia	38028,4	8537	9589	148127,2	33391	37909
Madagaskar Madagascar	46813,5	10502	11991	570,1	131	145
Malawi Malawi	32995,3	7407	8360	0,4	0	0
Malezja Malaysia	4759,9	1072	1227	119942,6	27160	30831
Mali Mali	4026,5	907	1011	52267,2	11819	13229
Malta Malta	278,6	64	73	48955,8	11042	12513
Maroko Morocco	235168,2	53458	60154	220754,6	50108	56037
Mauretania Mauritania	157,0	35	39	77529,8	17720	19715
Mauritius Mauritius	14227,1	3197	3654	6839,7	1542	1760
Meksyk Mexico	81829,0	18442	20984	84027,5	19036	21465
Mjanma (Birna) Myanmar (Burma)	80503,9	18100	20573	28269,4	6390	7218
Moldawia Moldova	171875,1	38811	44131	156050,5	35322	40120
Mongolia Mongolia	152,4	35	41	76609,5	17305	19622
Mozambik Mozambique	3133,4	710	805	111980,4	25823	28806
Namibia Namibia	17836,4	4083	4612	2179,6	491	570
Niemcy Germany	17052523,7	3851840	4368602	28802839,0	6501437	7380043
Niger Niger	46,3	11	12	39933,7	9080	10153
Nigeria Nigeria	5836,6	1306	1508	133924,8	30098	33515
Nikaragua Nicaragua	12601,9	2891	3205	38,8	9	10
Norwegia Norway	4878631,5	1100088	1249570	606269,1	136724	155411
Nowa Zelandia New Zealand	131933,4	29881	34034	119173,7	26898	30498
Oman Oman	583,2	136	150	48774,6	11030	12445
Pakistan Pakistan	61009,6	13772	15529	27396,0	6249	7060
Panama Panama	58516,7	13207	14835	31151,0	7014	7856
Paragwaj Paraguay	339951,8	75966	86516	1846,0	415	473

TABL. 15. **IMPORT I EKSPORT WEDŁUG SEKCJI SITC Z WYMIENIENIEM WAŻNIEJSZYCH KRAJÓW W 2020 R. (cd.)**

IMPORTS AND EXPORTS BY SITC SECTIONS AND MAJOR COUNTRIES IN 2020 (cont.)

KRAJE COUNTRIES	Import Imports			Eksport Exports		
	w tys. PLN in thousands PLN	w tys. EUR in thousands EUR	w tys. dol. USA in thousands USD	w tys. PLN in thousands PLN	w tys. EUR in thousands EUR	w tys. dol. USA in thousands USD

ŻYWNOŚĆ I ZWIERZĘTA ŻYWE (dok.)
FOOD AND LIVE ANIMALS (cont.)

Peru Peru	313323,5	71202	80293	20466,3	4601	5211
Portugalia Portugal	334742,2	75580	85195	494983,8	111952	127206
Południowa Afryka South Africa	259471,2	58696	66671	833076,5	191068	212212
Rosja Russia	877802,8	197613	224345	1987024,8	449023	510879
Rumunia Romania	285931,7	64711	73472	3436632,2	777231	881368
Senegal Senegal	6648,8	1532	1684	454533,3	102523	116519
Serbia Serbia	206102,2	46347	52535	464873,8	104858	118997
Sierra Leone Sierra Leone	172,5	38	41	27982,1	6269	7165
Singapur Singapore	3024,6	686	787	181763,3	40962	46625
Słowacja Slovakia	1484786,1	335317	379739	2904230,9	656053	744256
Słowenia Slovenia	94733,9	21437	24248	484779,6	109253	123018
Sri Lanka Sri Lanka	98315,9	22134	25284	6970,4	1571	1792
Stany Zjednoczone United States	1050766,8	237682	269414	1963427,1	442102	503111
Szwajcaria Switzerland	363012,0	81872	93044	528421,2	119376	135137
Szwecja Sweden	1022357,3	230876	262265	2751334,0	620209	704973
Tajlandia Thailand	395388,2	89110	101081	72477,7	16406	18439
Tajwan Taiwan	5144,3	1163	1340	57290,7	12882	14644
Tanzania Tanzania	14241,3	3231	3671	93096,7	21104	23189
Togo Togo	1462,5	330	362	20283,8	4598	5202
Tunezja Tunisia	4954,6	1119	1278	10944,2	2465	2798
Turcja Turkey	762432,9	172647	196588	497266,8	112453	127906
Uganda Uganda	42556,7	9612	10954	3232,8	736	831
Ukraina Ukraine	1514953,0	342051	390078	3033541,7	684012	776199
Uzbekistan Uzbekistan	6232,8	1395	1566	85370,9	19141	22040
Węgry Hungary	1322322,4	299287	338953	2878813,8	650811	737898
Wielka Brytania United Kingdom	2495581,8	562836	639949	11737161,7	2648564	3004841
Wietnam Vietnam	919205,5	207587	235473	682702,3	153428	172864
Włochy Italy	3536707,4	798507	908281	5447758,4	1231225	1398233
Wybrzeże Kości Słoniowej Côte d'Ivoire (Ivory Coast)	452358,0	102279	115524	129260,1	29235	33144
Wyspy Owcze Faroe Islands	117626,8	26682	30245	458,6	102	118
Zjednoczone Emiraty Arabskie United Arab Emirates	27717,8	6229	7085	280054,1	63289	71597

NAPOJE I TYTOŃ
BEVERAGES AND TOBACCO

OGÓŁEM TOTAL	9445811,7	2130122	2422923	23662122,7	5337405	6048467
Albania Albania	536,1	124	137	56728,5	12788	14470
Algieria Algeria	8,8	2	2	321716,7	72937	81636
Arabia Saudyjska Saudi Arabia	0,0	0	0	700548,6	156714	179485
Argentyna Argentina	66901,6	15052	17200	1702,4	385	445
Australia Australia	41428,4	9437	10620	7757,4	1757	1997
Austria Austria	191109,2	43051	48973	349767,3	79063	89487
Bangladesz Bangladesh	22606,4	5255	5856	320,2	76	84
Belgia Belgium	85169,5	19200	21852	979881,6	221028	250625
Bośnia i Hercegowina Bosnia and Herzegovina	47,4	11	12	20457,0	4633	5248
Brazylia Brazil	726401,8	163998	185819	4187,3	944	1087
Bułgaria Bulgaria	118152,3	26629	30279	231628,5	52320	59454
Chile Chile	73046,4	16520	18735	64439,4	14472	16617
Chiny China	153952,6	34798	39201	66695,6	14933	16824
Chorwacja Croatia	19616,8	4463	5060	243236,3	54999	62376
Cypr Cyprus	118,7	26	31	94021,2	21339	23977
Czechy Czechia	391671,9	88509	100127	774299,2	174961	198142

TABLE 15. IMPORT I EKSPORT WEDŁUG SEKCJI SITC Z WYMIENIENIEM WAŻNIEJSZYCH KRAJÓW
W 2020 R. (cd.)

IMPORTS AND EXPORTS BY SITC SECTIONS AND MAJOR COUNTRIES IN 2020 (cont.)

KRAJE COUNTRIES	Import Imports			Eksport Exports		
	w tys. PLN in thousands PLN	w tys. EUR in thousands EUR	w tys. dol. USA in thousands USD	w tys. PLN in thousands PLN	w tys. EUR in thousands EUR	w tys. dol. USA in thousands USD

NAPOJE I TYTOŃ (cd.)
BEVERAGES AND TOBACCO (cont.)

Dania Denmark	37824,1	8524	9717	205807,8	46786	53093
Dominikana Dominican Republic	34291,0	7687	8733	267,5	62	69
Estonia Estonia	127,2	29	32	51603,5	11686	13245
Filipiny Philippines	18710,8	4333	4803	376,7	85	97
Finlandia Finland	64009,9	14321	16574	105287,0	23366	27327
Francja France	335121,4	75639	86069	1146067,7	258676	292889
Grecja Greece	71263,9	16058	18255	264467,9	59603	67585
Gruzja Georgia	45707,1	10323	11758	7616,5	1718	1953
Gwatemala Guatemala	18736,0	4267	4809	782,6	178	199
Gwinea Guinea	0,2	0	0	81798,4	18424	20939
Hiszpania Spain	316058,6	71215	80726	1015404,5	230052	259945
Holandia Netherlands	326470,2	73407	82955	1681470,7	380970	430301
Indie India	211993,3	47758	53837	897,7	200	230
Indonezja Indonesia	15926,5	3598	4047	1373,0	307	355
Irak Iraq	0,0	0	0	19799,7	4441	5059
Irlandia Ireland	291423,5	65670	75311	239428,6	54153	61355
Islandia Iceland	270,9	62	69	17750,2	4045	4541
Izrael Israel	6319,6	1437	1626	128682,8	29081	33054
Kanada Canada	1934,4	436	498	43672,1	9848	11086
Korea Południowa South Korea	17555,7	3968	4513	67958,2	15228	17152
Kosowo Kosovo	139,8	32	36	67986,6	15368	17348
Kuwejt Kuwait	0,1	0	0	56174,9	13192	14678
Litwa Lithuania	44055,0	9990	11358	337767,6	76162	86107
Luksemburg Luxembourg	0,0	0	0	61328,9	13799	15692
Łotwa Latvia	2165,9	485	547	134659,3	30384	34510
Macedonia Macedonia	97731,5	22079	25608	13086,6	2964	3335
Malawi Malawi	153296,3	34508	39300	2,0	0	1
Malezja Malaysia	31410,5	7129	8011	1297,0	291	336
Maroko Morocco	66,9	15	17	14326,2	3275	3652
Meksyk Mexico	66698,3	15044	17236	11937,5	2694	3068
Moldawia Moldova	44430,0	10039	11407	1029,0	231	260
Mongolia Mongolia	0,0	0	0	5784,9	1301	1495
Mozambik Mozambique	188250,3	42418	48208	0,0	0	0
Niemcy Germany	1446465,2	326466	370120	6541524,5	1470969	1668185
Norwegia Norway	2107,1	485	540	414507,5	92902	105305
Nowa Zelandia New Zealand	20965,3	4718	5378	1549,4	349	402
Portugalia Portugal	116529,7	26291	29808	199062,5	45011	50794
Południowa Afryka South Africa	19855,6	4458	5062	11188,8	2517	2920
Rosja Russia	25028,7	5593	6512	163638,2	36737	42238
Rumunia Romania	578141,0	131086	148887	454140,2	102626	116568
Słowacja Slovakia	25024,1	5633	6406	310428,9	70192	79227
Słowenia Slovenia	2255,2	510	576	221971,8	50169	56820
Sri Lanka Sri Lanka	42334,9	9435	10725	430,5	96	109
Stany Zjednoczone United States	603099,3	136138	154789	250817,4	56580	63887
Szwajcaria Switzerland	32443,8	7309	8226	65651,0	14787	16768
Szwecja Sweden	34879,8	7888	9025	164990,6	37209	42149
Tajlandia Thailand	17918,6	4036	4583	941,4	212	243
Tajwan Taiwan	10910,8	2450	2790	5772,5	1296	1458
Tanzania Tanzania	118541,2	26683	30146	186,4	42	50
Turcja Turkey	162281,2	36619	41633	41876,4	9452	10777
Ukraina Ukraine	70879,5	15934	18237	159273,0	35857	40839
Węgry Hungary	91571,9	20593	23591	782648,3	177072	199956
Wielka Brytania United Kingdom	653947,7	147021	168801	1855080,6	418519	475500
Włochy Italy	850270,9	190905	219041	1984013,8	448245	506862

TABL. 15. **IMPORT I EKSPORT WEDŁUG SEKCJI SITC Z WYMIENIENIEM WAŻNIEJSZYCH KRAJÓW W 2020 R. (cd.)**

IMPORTS AND EXPORTS BY SITC SECTIONS AND MAJOR COUNTRIES IN 2020 (cont.)

KRAJE COUNTRIES	Import Imports			Eksport Exports		
	w tys. PLN in thousands PLN	w tys. EUR in thousands EUR	w tys. dol. USA in thousands USD	w tys. PLN in thousands PLN	w tys. EUR in thousands EUR	w tys. dol. USA in thousands USD

NAPOJE I TYTÓN (dok.)
BEVERAGES AND TOBACCO (cont.)

Zambia Zambia	26880,0	6087	6872	1,1	0	0
Zimbabwe Zimbabwe	71592,6	16171	18268	0,0	0	0
Zjednoczone Emiraty Arabskie United Arab Emirates	1,3	0	0	41376,6	9338	10601

SUROWCE NIEJADALNE Z WYJĄTKIEM PALIW
CRUDE MATERIALS, INEDIBLE, EXCEPT FUELS

OGÓŁEM TOTAL	28415907,2	6422932	7286411	23092963,8	5215143	5921432
Algieria Algeria	101709,2	23029	26098	2020,7	456	512
Andora Andorra	0,0	0	0	98,3	21	25
Arabia Saudyjska Saudi Arabia	16296,8	3636	4260	2725,4	622	698
Argentyna Argentina	324278,3	73047	82865	1097,1	248	285
Australia Australia	191420,1	43414	49499	58396,8	13053	14507
Austria Austria	306819,2	69159	78420	543920,0	122886	139386
Belgia Belgium	438719,4	99535	112527	282955,2	63796	72551
Białoruś Belarus	541434,1	122199	138598	253292,1	57271	65047
Bośnia i Hercegowina Bosnia and Herzegovina	65168,5	14738	16650	2950,8	671	753
Brazylia Brazil	1315697,1	298043	339339	164651,3	37264	42529
Bulgaria Bulgaria	174689,5	39507	44914	40155,0	9042	10290
Chile Chile	29439,9	6673	7563	14722,9	3303	3791
Chiny China	773729,0	174862	197468	1211929,5	272864	309539
Chorwacja Croatia	29559,9	6693	7616	25384,3	5739	6496
Czarnogóra Montenegro	57958,5	13004	14808	215,0	49	55
Czechy Czechia	1788377,0	404486	458058	1324676,7	299421	339987
Dania Denmark	311861,5	70673	79970	595111,7	134979	152456
Dżibuti Djibouti	0,0	0	0	28297,8	6400	7290
Egipt Egypt	43442,1	9858	11170	8429,5	1885	2126
Ekwador Ecuador	124250,0	27947	31882	15888,8	3596	4061
Estonia Estonia	238125,1	53840	60956	225774,5	51015	58105
Filipiny Philippines	11958,7	2706	3040	15539,8	3487	4017
Finlandia Finland	395880,9	89501	101124	740644,7	167674	190704
Francja France	666302,5	150621	171131	927066,5	209442	237165
Gabon Gabon	32385,8	7198	8043	3113,0	701	804
Ghana Ghana	13684,9	3097	3497	45214,9	10179	11632
Grecja Greece	27329,4	6186	6999	54441,2	12276	13989
Gwinea Guinea	12692,2	2843	3196	23016,7	5165	5895
Hiszpania Spain	605702,8	136871	155075	235700,6	53003	59990
Holandia Netherlands	2130065,6	482287	545603	678231,4	152984	174215
Hongkong Hong Kong	94,7	21	24	193318,0	43400	49654
Indie India	193102,7	43707	49354	311018,2	70329	80834
Indonezja Indonesia	284830,3	64345	73010	80473,5	18125	20903
Irlandia Ireland	47179,4	10709	12155	32414,6	7334	8322
Izrael Israel	30294,9	6865	7746	14832,3	3348	3850
Japonia Japan	391941,5	88714	100581	154487,1	34781	39701
Jordania Jordan	25236,9	5719	6574	4486,5	1012	1159
Kambodża Cambodia	2859,3	645	748	58055,5	12933	15142
Kamerun Cameroon	4146,3	943	1060	19675,7	4436	5034
Kanada Canada	44327,6	9920	11153	25601,0	5774	6528
Kazachstan Kazakhstan	185666,7	42009	47685	15207,4	3454	3828

TABL. 15. **IMPORT I EKSPORT WEDŁUG SEKCJI SITC Z WYMIENIENIEM WAŻNIEJSZYCH KRAJÓW W 2020 R. (cd.)**

IMPORTS AND EXPORTS BY SITC SECTIONS AND MAJOR COUNTRIES IN 2020 (cont.)

KRAJE COUNTRIES	Import Imports			Eksport Exports		
	w tys. PLN in thousands PLN	w tys. EUR in thousands EUR	w tys. dol. USA in thousands USD	w tys. PLN in thousands PLN	w tys. EUR in thousands EUR	w tys. dol. USA in thousands USD
SUROWCE NIEJADALNE Z WYJĄTKIEM PALIW (dok.)						
CRUDE MATERIALS, INEDIBLE, EXCEPT FUELS (cont.)						
Kenia Kenya	5733,9	1286	1484	26029,0	5919	6852
Kolumbia Colombia	66866,4	15173	17229	225,9	50	56
Korea Południowa South Korea	369544,7	83376	94285	786032,5	177867	203047
Kosowo Kosovo	18634,5	4175	4766	1514,5	340	388
Liban Lebanon	23340,1	5260	5936	7034,7	1568	1858
Liberia Liberia	224787,9	50691	58045	1702,6	382	435
Litwa Lithuania	253027,4	57283	64915	377710,3	85155	96763
Luksemburg Luxembourg	16810,0	3794	4289	65131,0	14768	16787
Łotwa Latvia	110621,9	24906	28525	106667,5	24092	27260
Macedonia Macedonia	41373,6	9364	10531	3063,6	690	781
Malezja Malaysia	34005,6	7675	8634	26886,6	6077	6870
Mali Mali	1,6	0	0	18309,8	4124	4688
Maroko Morocco	345272,1	77827	88086	19552,0	4379	5036
Mauretania Mauritania	76073,3	17092	19840	79,2	18	22
Meksyk Mexico	46422,9	10351	11621	10749,4	2450	2781
Moldawia Moldova	25943,7	5844	6694	20418,2	4602	5228
Niemcy Germany	4500400,2	1016399	1155878	6906362,3	1560300	1768923
Nigeria Nigeria	42078,3	9485	10778	24006,3	5425	6187
Norwegia Norway	297615,6	67241	76107	99528,3	22411	25320
Nowa Zelandia New Zealand	24902,1	5640	6322	13454,1	2990	3321
Pakistan Pakistan	42786,3	9640	10961	152287,4	34250	39528
Peru Peru	19973,3	4499	5163	147,9	33	38
Portugalia Portugal	322630,4	72879	82308	34588,8	7791	8856
Południowa Afryka South Africa	183252,4	41376	47414	34897,1	7859	8880
Rosja Russia	1327539,0	299567	340134	476418,3	108388	121928
Rumunia Romania	303969,0	68654	78511	227649,0	51537	58426
Senegal Senegal	59906,0	13580	15387	2284,6	518	592
Serbia Serbia	97490,1	22083	25067	22470,4	5089	5786
Singapur Singapore	27660,7	6267	7155	3619,6	809	912
Słowacja Slovakia	858667,6	194259	219690	727256,8	164328	186607
Słowenia Slovenia	77757,8	17564	20061	129775,1	29297	33264
Stany Zjednoczone United States	960456,2	217194	245699	223353,2	50242	57387
Szwajcaria Switzerland	24552,3	5499	6348	229017,4	51729	58374
Szwecja Sweden	802810,5	181167	204985	238082,2	53635	60822
Tajlandia Thailand	212014,7	47965	54157	121106,2	27216	31083
Tajwan Taiwan	48522,2	11001	12464	30602,9	7047	7917
Tanzania Tanzania	11938,1	2679	3099	14364,9	3244	3693
Togo Togo	0,0	0	0	32445,8	7325	8373
Turcja Turkey	229355,3	51756	58692	538482,0	120985	137470
Uganda Uganda	474,9	106	118	19667,9	4487	5101
Ukraina Ukraine	2569802,1	580984	659949	497154,9	112443	127783
Urugwaj Uruguay	136309,5	30811	34646	12,1	3	3
Węgry Hungary	224103,1	50689	57386	266249,6	59932	67768
Wielka Brytania United Kingdom	520165,0	118093	134143	662560,4	149452	169745
Wietnam Vietnam	36649,9	8298	9414	62776,6	14137	16123
Włochy Italy	397486,5	89993	102062	1226384,8	276991	314985
Wybrzeże Kości Słoniowej Côte d'Ivoire (Ivory Coast)	217690,3	49187	55626	6173,0	1394	1593
Zimbabwe Zimbabwe	12312,4	2758	3179	74,8	17	20
Zjednoczone Emiraty Arabskie United Arab Emirates	10770,8	2431	2773	15665,9	3504	4027

TABL. 15. **IMPORT I EKSPORT WEDŁUG SEKCJI SITC Z WYMIENIENIEM WAŻNIEJSZYCH KRAJÓW W 2020 R. (cd.)**

IMPORTS AND EXPORTS BY SITC SECTIONS AND MAJOR COUNTRIES IN 2020 (cont.)

KRAJE COUNTRIES	Import Imports			Eksport Exports		
	w tys. PLN in thousands PLN	w tys. EUR in thousands EUR	w tys. dol. USA in thousands USD	w tys. PLN in thousands PLN	w tys. EUR in thousands EUR	w tys. dol. USA in thousands USD
OGÓŁEM TOTAL	52459670,6	11901697	13497065	15689160,0	3557211	4028635
Algieria Algeria	0,0	0	0	169361,4	38904	44134
Arabia Saudyjska Saudi Arabia	4536564,1	1027650	1162381	3539,8	786	911
Australia Australia	633841,6	144257	161593	4369,8	994	1121
Austria Austria	24452,3	5520	6290	1082663,4	244530	277006
Belgia Belgium	315530,6	71180	81042	506550,9	114748	130729
Białoruś Belarus	485266,2	109281	125077	39689,7	8970	10133
Bośnia i Hercegowina Bosnia and Herzegovina	0,0	0	0	44926,8	10378	11552
Brazylia Brazil	11262,8	2553	2874	20639,5	4777	5389
Bulgaria Bulgaria	81,9	18	20	16265,8	3666	4161
Chiny China	144255,7	32493	36724	501285,9	112457	128024
Chorwacja Croatia	354,6	79	94	25524,1	5770	6556
Czechy Czechia	995922,1	225459	255955	2885457,9	654023	738761
Dania Denmark	34954,3	7929	8910	199880,7	46497	51745
Estonia Estonia	4247,3	948	1089	54353,4	12244	13868
Finlandia Finland	163175,4	36672	41354	114387,4	25810	29704
Francja France	194891,1	44103	49950	441616,7	98928	113385
Grecja Greece	1082,0	240	267	35583,8	8074	9044
Hiszpania Spain	38483,7	8722	9853	741361,2	170239	191595
Holandia Netherlands	325370,4	73533	83499	1223124,6	279200	317201
Indie India	7186,3	1629	1831	732948,8	166041	188887
Irlandia Ireland	8068,4	1824	2078	27551,2	6273	7216
Islandia Iceland	0,0	0	0	17169,3	3872	4410
Kanada Canada	19105,2	4319	4896	418,6	94	105
Kazachstan Kazakhstan	3842577,4	872902	996607	4717,2	1068	1208
Kolumbia Colombia	233592,0	52599	59457	1191,3	268	307
Litwa Lithuania	1067224,6	244219	274919	261590,1	58659	66260
Łotwa Latvia	55875,9	12637	14211	41262,3	9283	10649
Mozambik Mozambique	139306,7	30808	33625	0,0	0	0
Niemcy Germany	4865065,2	1100851	1247253	2230937,2	504653	570597
Nigeria Nigeria	2114616,5	478942	553303	18602,5	4356	4752
Norwegia Norway	701290,3	157654	182132	305012,8	69387	78198
Pakistan Pakistan	0,0	0	0	49575,0	11213	12779
Rosja Russia	28437652,4	6461148	7315101	113541,2	25731	29189
Rumunia Romania	7678,9	1749	1962	573865,5	129601	147220
Serbia Serbia	84,2	19	21	105974,2	24037	27224
Słowacja Słowacja	640635,3	144779	163895	1053399,4	239037	270828
Słowenia Slovenia	911,2	215	238	61974,8	14036	15938
Stany Zjednoczone United States	368248,9	84563	94579	23701,9	5531	6160
Szwajcaria Switzerland	7355,2	1659	1879	5563,2	1254	1427
Szwecja Sweden	1190351,4	268029	305189	247641,7	57114	63648
Tajwan Taiwan	36,2	8	10	35356,8	8233	8931
Turcja Turkey	3539,3	795	912	23560,9	5395	6091
Ukraina Ukraine	284503,9	64557	72824	445539,9	100403	114679
Uzbekistan Uzbekistan	1680,6	381	437	13626,3	3070	3523
Węgry Hungary	121341,8	27318	31471	336674,7	75977	86560
Wielka Brytania United Kingdom	151698,9	34493	39310	249635,0	56680	63782
Wietnam Vietnam	0,0	0	0	22708,9	5304	5903
Włochy Italy	120606,9	27316	30986	334238,4	75575	85647

PALIWA MINERALNE, SMARY I MATERIAŁY POCHODNE
MINERAL FUELS, LUBRICANTS AND RELATED MATERIALS

TABL. 15. IMPORT I EKSPORT WEDŁUG SEKCJI SITC Z WYMIENIENIEM WAŻNIEJSZYCH KRAJÓW W 2020 R. (cd.)

IMPORTS AND EXPORTS BY SITC SECTIONS AND MAJOR COUNTRIES IN 2020 (cont.)

KRAJE COUNTRIES	Import Imports			Eksport Exports		
	w tys. PLN in thousands PLN	w tys. EUR in thousands EUR	w tys. dol. USA in thousands USD	w tys. PLN in thousands PLN	w tys. EUR in thousands EUR	w tys. dol. USA in thousands USD

OLEJE, TŁUSZCZE I WOSKI, ZWIERZĘCE I ROŚLINNE
ANIMAL AND VEGETABLE OILS, FATS AND WAXES

OGÓŁEM TOTAL	4694235,8	1060189	1202212	1833209,2	413525	468853
Austria Austria	138453,3	31338	35412	89917,5	20360	23017
Belgia Belgium	88151,3	19906	22741	51347,8	11606	12998
Białoruś Belarus	62887,3	14255	16223	9777,5	2189	2546
Bulgaria Bulgaria	110,7	25	28	23870,7	5370	6168
Czechy Czechia	464266,0	104935	118776	189056,9	42788	48222
Dania Denmark	43591,4	9880	11171	33338,8	7558	8533
Estonia Estonia	4255,6	954	1105	76259,2	17160	19642
Finlandia Finland	1660,8	372	426	21112,6	4708	5492
Francja France	63535,9	14327	16271	17808,7	3997	4609
Grecja Greece	17812,3	4017	4580	927,5	210	239
Hiszpania Spain	87517,2	19779	22356	7933,0	1782	2033
Holandia Netherlands	644421,2	145466	165215	165347,6	37366	42164
Hongkong Hong Kong	7,6	2	2	9032,8	2036	2326
Litwa Lithuania	80952,7	18339	20649	77781,0	17527	19855
Łotwa Latvia	1528,7	344	392	25264,6	5694	6434
Malezja Malaysia	22144,4	5014	5680	0,0	0	0
Niemcy Germany	932040,1	210263	238972	564583,6	127219	144365
Norwegia Norway	13753,5	3101	3601	8381,2	1887	2144
Portugalia Portugal	42599,3	9613	10848	1821,8	409	459
Rosja Russia	51926,9	11705	13347	36565,0	8249	9410
Rumunia Romania	88379,8	20039	22742	16438,1	3720	4181
Serbia Serbia	29209,0	6563	7528	37,8	8	10
Słowacja Slovakia	18924,5	4324	4891	90057,4	20287	22852
Słowenia Slovenia	14345,6	3238	3652	1239,8	280	321
Stany Zjednoczone United States	6032,9	1367	1542	12322,5	2802	3184
Szwecja Sweden	52304,8	11801	13436	26069,8	5877	6653
Ukraina Ukraine	1211483,8	273627	309719	93437,3	21073	24016
Węgry Hungary	191409,4	43151	48522	42722,2	9687	11013
Wielka Brytania United Kingdom	57255,5	12948	14718	36131,7	8101	9298
Wietnam Vietnam	167,4	38	44	20699,0	4653	5197
Włochy Italy	211853,1	47886	54447	23419,7	5292	6010

CHEMIKALIA I PRODUKTY POKREWNE
CHEMICALS AND RELATED PRODUCTS

OGÓŁEM TOTAL	148063128,7	33442491	37914036	102372306,9	23113997	26229388
Albania Albania	983,7	219	257	18911,9	4261	4858
Algieria Algeria	11981,6	2691	3041	65006,3	14666	16458
Arabia Saudyjska Saudi Arabia	394037,9	88873	100659	190738,5	42800	48729
Argentyna Argentina	9411,4	2132	2424	30710,2	6915	7898
Armenia Armenia	153,8	35	40	51534,3	11725	13274
Australia Australia	82176,8	18517	20899	485410,7	109513	124171
Austria Austria	3075624,7	694508	787300	1712501,6	386973	438691
Azerbejdżan Azerbaijan	5,6	1	1	54298,1	12253	13891
Bangladesz Bangladesh	5212,3	1201	1351	13702,8	3095	3567
Belgia Belgium	9552112,6	2155453	2443659	2869104,1	647591	736884
Białoruś Belarus	706880,4	160188	181711	1191299,2	268845	304919
Bośnia i Hercegowina Bosnia and Herzegovina	53800,5	12147	13799	116431,6	26322	29790
Brazylia Brazil	389883,3	87863	99757	338898,6	76869	86809
Bulgaria Bulgaria	359155,6	80988	91490	725818,7	164331	186254

TABL. 15. **IMPORT I EKSPORT WEDŁUG SEKCJI SITC Z WYMIENIENIEM WAŻNIEJSZYCH KRAJÓW W 2020 R. (cd.)**

IMPORTS AND EXPORTS BY SITC SECTIONS AND MAJOR COUNTRIES IN 2020 (cont.)

KRAJE COUNTRIES	Import Imports			Eksport Exports		
	w tys. PLN in thousands PLN	w tys. EUR in thousands EUR	w tys. dol. USA in thousands USD	w tys. PLN in thousands PLN	w tys. EUR in thousands EUR	w tys. dol. USA in thousands USD
CHEMIKALIA I PRODUKTY POKREWNE (cd.) CHEMICALS AND RELATED PRODUCTS (cont.)						
Chile Chile	18107,9	4089	4639	43705,3	9838	11231
Chiny China	6530663,9	1471627	1669908	695514,2	156833	177989
Chorwacja Croatia	110603,4	25022	28595	415434,5	94013	106410
Cypr Cyprus	21907,8	4906	5536	49357,6	11158	12692
Czechy Czechia	3468684,4	784611	890356	7661625,9	1731534	1965235
Dania Denmark	2038924,0	461104	520740	1839650,8	415372	469978
Dominikana Dominican Republic	99382,7	22399	25505	9596,7	2154	2461
Egipt Egypt	106962,2	24287	27505	145564,7	32857	37459
Ekwador Ecuador	634,3	142	160	16829,8	3799	4327
Estonia Estonia	142046,6	32226	36481	916351,7	207047	234108
Filipiny Philippines	5465,9	1248	1400	40533,6	9156	10365
Finlandia Finland	1229917,8	278040	314506	857907,8	194003	219317
Francja France	9813650,6	2219712	2514824	4322161,8	976381	1107236
Grecja Greece	552508,5	124725	141477	517604,8	116815	132443
Gruzja Georgia	3942,1	895	1011	171384,0	38637	43909
Hiszpania Spain	3501527,0	791058	896820	2654411,6	600063	680466
Holandia Netherlands	8353638,8	1886502	2140607	2712852,4	612593	694542
Hongkong Hong Kong	12371,6	2785	3182	98031,8	22067	25036
Indie India	1433489,0	323420	366509	196436,9	44397	50620
Indonezja Indonesia	213129,2	47978	54332	64003,2	14483	16460
Irak Iraq	0,3	0	0	41735,4	9374	10743
Iran Iran	48858,3	11006	12514	12479,5	2801	3193
Irlandia Ireland	2490153,1	561987	637589	356438,7	80493	91776
Islandia Iceland	43619,5	9694	11119	36254,9	8180	9263
Izrael Israel	450098,2	101658	115598	330190,9	74499	84483
Japonia Japan	3540040,5	796341	900611	189789,3	42998	48298
Jordania Jordan	16770,1	3769	4236	35313,4	7936	9025
Kamerun Cameroon	13,5	3	4	24216,5	5462	6110
Kanada Canada	452965,2	102042	115582	393352,8	88767	100623
Katar Qatar	46882,7	10573	11906	28344,4	6398	7252
Kazachstan Kazakhstan	212053,4	47967	53936	2050975,0	463866	528545
Kirgistan Kyrgyzstan	44,0	10	11	45329,1	10266	11644
Kolumbia Colombia	15012,6	3401	3867	106465,4	24042	27235
Korea Południowa South Korea	4622908,9	1038758	1184614	315899,6	71238	80735
Kosowo Kosovo	372,6	83	99	55924,9	12602	14386
Kostaryka Costa Rica	2276,1	516	583	31325,7	7080	8061
Kuwejt Kuwait	18126,7	4100	4605	54074,3	12269	13902
Liban Lebanon	1259,2	285	323	37908,4	8560	9726
Litwa Lithuania	1696899,8	383782	434152	2474936,3	559440	632715
Luksemburg Luxembourg	186372,7	42162	47778	122134,2	27583	31211
Łotwa Latvia	133389,2	30135	34188	1020797,9	230815	260638
Macedonia Macedonia	643411,2	146305	166148	61213,8	13795	15652
Malezja Malaysia	220745,8	49821	56342	93145,7	21006	24061
Malta Malta	123500,0	27887	31598	15479,6	3506	3965
Maroko Morocco	110899,3	25096	28301	147596,2	33373	38080
Meksyk Mexico	155148,6	35005	39656	240341,5	54474	61593
Moldawia Moldova	27484,3	6183	6936	170430,5	38525	43618
Mongolia Mongolia	76,9	17	20	43437,3	9796	11107
Mozambik Mozambique	0,0	0	0	21201,0	4732	5206
Niemcy Germany	36957442,2	8355270	9471967	25949168,3	5852958	6645853
Niger Niger	30,2	7	8	7549,7	1718	2042

TABLE 15. IMPORT I EKSPORT WEDŁUG SEKCJI SITC Z WYMIENIENIEM WAŻNIEJSZYCH KRAJÓW
W 2020 R. (cd.)

IMPORTS AND EXPORTS BY SITC SECTIONS AND MAJOR COUNTRIES IN 2020 (cont.)

KRAJE COUNTRIES	Import Imports			Eksport Exports		
	w tys. PLN in thousands PLN	w tys. EUR in thousands EUR	w tys. dol. USA in thousands USD	w tys. PLN in thousands PLN	w tys. EUR in thousands EUR	w tys. dol. USA in thousands USD
CHEMIKALIA I PRODUKTY POKREWNE (dok.) CHEMICALS AND RELATED PRODUCTS (cont.)						
Nigeria Nigeria	143,6	33	36	32217,0	7321	8197
Norwegia Norway	415205,0	93731	106624	693046,6	156533	177272
Nowa Zelandia New Zealand	104784,7	23910	26531	54386,0	12262	13934
Oman Oman	92110,5	20622	23762	12296,2	2797	3168
Pakistan Pakistan	17221,7	3877	4351	20198,9	4574	5207
Peru Peru	26759,0	6038	6816	58404,5	13240	15029
Portugalia Portugal	272552,0	61366	69548	1445660,3	326600	373940
Południowa Afryka South Africa	86794,5	19623	22165	394715,1	89611	101670
Rosja Russia	3458041,8	783580	886847	6220788,1	1402830	1590801
Rumunia Romania	784548,6	177336	201633	2572548,7	581500	660487
Serbia Serbia	210526,0	47552	53904	406821,4	91810	104247
Singapur Singapore	158386,9	36143	41093	52306,6	11818	13416
Słowacja Slovakia	1306379,5	295073	334657	2173373,5	490871	557701
Słowenia Slovenia	1166120,9	263616	298377	487374,8	110016	124598
Stany Zjednoczone United States	7616698,2	1717235	1951065	1466135,5	331089	375375
Szwajcaria Szwajcaria	3624037,2	817330	926311	812222,1	183427	207570
Szwecja Sweden	1540650,2	348337	394879	1571035,8	354606	401600
Tajlandia Thailand	182588,1	41180	46433	124166,8	27904	31582
Tajwan Taiwan	312429,3	70467	79737	101276,8	22838	25847
Tunezja Tunisia	33123,4	7473	8502	126754,3	28694	32693
Turcja Turkey	1083339,1	243879	276158	1286718,3	290596	330003
Ukraina Ukraine	696920,9	157171	177881	3763650,2	850595	965636
Urugwaj Uruguay	11844,3	2689	3047	27859,5	6287	7086
Uzbekistan Uzbekistan	80239,4	18153	20511	199904,1	45151	51600
Węgry Hungary	4639903,8	1049077	1190698	2695538,1	608750	690426
Wielka Brytania United Kingdom	5664015,5	1279330	1449207	5232498,7	1180012	1340158
Wietnam Vietnam	138738,4	31240	35478	146302,7	32895	37298
Włochy Italy	8496212,8	1920998	2173102	3818137,0	862329	977499
Zjednoczone Emiraty Arabskie United Arab Emirates	54379,6	12254	13961	297878,0	67667	76648

TOWARY PRZEMYSŁOWE SKLASYFIKOWANE GŁÓWNIEM WG SUROWCA
MANUFACTURED GOODS CLASSIFIED CHIEFLY BY MATERIAL

OGÓŁEM TOTAL	167413527,8	37822564	42945755	186321260,5	42077599	47757768
Albania Albania	2292,8	524	597	47506,5	10722	12174
Algieria Algeria	32,5	8	8	87139,6	19617	22284
Arabia Saudyjska Saudi Arabia	56611,4	12810	14403	413553,9	93445	105854
Argentyna Argentina	5962,9	1336	1537	59916,8	13567	15390
Armenia Armenia	46978,7	10576	11945	29955,5	6746	7681
Australia Australia	109077,0	24772	28300	1269117,3	286346	325333
Austria Austria	5358965,5	1211357	1374851	4351264,2	980889	1115936
Azerbejdżan Azerbaijan	3782,4	861	974	63566,5	14340	16119
Bahrajn Bahrain	123273,8	27941	31832	19830,0	4500	5096
Bangladesz Bangladesh	178737,3	40330	45801	40936,5	9200	10575
Belgia Belgium	4052603,2	915606	1038951	4119981,8	930593	1055869
Białoruś Belarus	1548410,5	349949	397066	1432619,1	323208	367215
Boliwia Bolivia	25212,9	5748	6481	976,4	220	250
Bośnia i Hercegowina Bosnia and Herzegovina	34008,7	7698	8731	246160,0	55557	63214
Brazylia Brazil	220602,3	49908	56357	307987,2	69587	79245
Bulgaria Bulgaria	785119,7	177040	200991	772903,8	174633	198160

TABL. 15. IMPORT I EKSPORT WEDŁUG SEKCJI SITC Z WYMIENIENIEM WAŻNIEJSZYCH KRAJÓW W 2020 R. (cd.)

IMPORTS AND EXPORTS BY SITC SECTIONS AND MAJOR COUNTRIES IN 2020 (cont.)

KRAJE COUNTRIES	Import Imports			Eksport Exports		
	w tys. PLN in thousands PLN	w tys. EUR in thousands EUR	w tys. dol. USA in thousands USD	w tys. PLN in thousands PLN	w tys. EUR in thousands EUR	w tys. dol. USA in thousands USD

 TOWARY PRZEMYSŁOWE SKLASYFIKOWANE GŁÓWNIIE WG SUROWCA (cd.)
 MANUFACTURED GOODS CLASSIFIED CHIEFLY BY MATERIAL (cont.)

Chile Chile	62942,2	14165	16114	108919,9	24611	28101
Chiny China	17912969,3	4039319	4582093	3598626,5	808712	920040
Chorwacja Croatia	225519,8	50896	57794	842264,8	190119	215873
Cypr Cyprus	1212,7	269	310	26028,7	5880	6690
Czarnogóra Montenegro	244,8	57	64	24178,7	5458	6169
Czechy Czechia	7765637,5	1755645	1992411	14136591,1	3194828	3622979
Dania Denmark	1614328,1	365234	413603	3545808,8	800487	907945
Egipt Egypt	227008,6	51293	58188	291950,8	66048	74467
Estonia Estonia	281082,4	63322	72127	1154045,6	260515	295692
Filipiny Philippines	16562,7	3748	4237	51028,6	11505	13175
Finlandia Finland	3774425,7	852833	965933	1641591,2	370607	419218
Francja France	5775517,6	1306253	1482108	9891157,7	2234743	2537975
Ghana Ghana	0,5	0	0	26013,9	5817	6542
Grecja Greece	756897,3	170676	193313	655354,8	147706	167468
Gruzja Georgia	31915,1	7184	8190	67943,0	15417	17444
Hiszpania Spain	3891105,4	878382	999060	3269094,6	739007	838483
Holandia Netherlands	3810700,0	860886	977653	6588775,7	1488247	1687110
Hongkong Hong Kong	22736,8	5111	5791	86922,7	19747	22276
Indie India	2076651,4	469564	533352	332416,2	75317	85653
Indonezja Indonesia	347480,3	78433	89083	35143,2	7902	9006
Irak Iraq	0,0	0	0	77182,2	17452	19956
Iran Iran	18504,9	4184	4775	27570,5	6190	6964
Irlandia Ireland	162572,2	36732	41811	464662,3	104981	119216
Islandia Iceland	478852,6	108345	123783	97398,1	22032	24944
Izrael Israel	208265,5	47193	53373	389399,1	87819	99571
Japonia Japan	1105717,2	249564	283312	428206,8	96931	109467
Jordania Jordan	1213,3	274	312	35434,6	7975	9076
Kambodża Cambodia	17964,9	4051	4611	4538,9	1024	1152
Kanada Canada	151110,8	34126	38857	455125,2	102768	116776
Katar Qatar	859,1	190	209	100243,2	22672	25580
Kazachstan Kazakhstan	17480,5	3948	4471	368471,8	83038	93493
Kenia Kenya	481,1	110	122	24504,7	5535	6310
Kolumbia Colombia	1521,4	349	395	40243,5	9085	10397
Korea Południowa South Korea	2923099,8	659935	750108	461034,3	104083	117707
Kosowo Kosovo	56,8	13	15	47269,1	10766	12200
Kostaryka Costa Rica	5604,4	1274	1437	19876,5	4440	5160
Kuwejt Kuwait	3,4	1	1	76288,9	17298	19631
Laos Laos	1,9	0	0	25338,0	5724	6383
Liban Lebanon	1619,1	375	423	54292,5	12223	13873
Liechtenstein Liechtenstein	29450,2	6643	7572	7997,6	1806	2042
Litwa Lithuania	893393,6	201582	228573	3904387,0	881076	1000372
Luksemburg Luxembourg	732797,5	165563	187676	355257,7	80339	90947
Łotwa Latvia	815309,5	184343	208092	1331862,1	300694	341239
Macedonia Macedonia	32934,5	7443	8417	92694,4	20928	23791
Malezja Malaysia	192560,0	43564	49562	145471,6	32886	37827
Malta Malta	13580,0	3077	3454	18933,5	4257	4867
Maroko Morocco	20115,9	4527	5155	264970,8	59931	68063
Meksyk Mexico	166268,4	37639	42539	595685,2	134624	153263
Moldawia Moldova	126468,2	28486	32357	238779,2	53917	61338
Mongolia Mongolia	30,3	7	8	44571,0	9985	11273
Mozambik Mozambique	242862,4	54695	62411	5374,3	1202	1427
Niemcy Germany	43561727,2	9843788	11186029	52358466,6	11823568	13412600

TABL. 15. IMPORT I EKSPORT WEDŁUG SEKCJI SITC Z WYMIENIENIEM WAŻNIEJSZYCH KRAJÓW W 2020 R. (cd.)

IMPORTS AND EXPORTS BY SITC SECTIONS AND MAJOR COUNTRIES IN 2020 (cont.)

KRAJE COUNTRIES	Import Imports			Eksport Exports		
	w tys. PLN in thousands PLN	w tys. EUR in thousands EUR	w tys. dol. USA in thousands USD	w tys. PLN in thousands PLN	w tys. EUR in thousands EUR	w tys. dol. USA in thousands USD

TOWARY PRZEMYSŁOWE SKLASYFIKOWANE GŁÓWNIEM WG SUROWCA (dok.)
MANUFACTURED GOODS CLASSIFIED CHIEFLY BY MATERIAL (cont.)

Nigeria Nigeria	12406,2	2804	3230	71140,6	16038	18235
Norwegia Norway	2129771,0	481226	546003	2559559,6	578286	656638
Nowa Zelandia New Zealand	11358,7	2574	2922	52026,8	11730	13377
Oman Oman	3932,9	884	996	44370,7	10011	11314
Pakistan Pakistan	621321,7	140189	159677	50873,0	11489	13093
Panama Panama	69,3	16	18	38893,6	8773	9942
Papua-Nowa Gwinea Papua New Guinea	0,7	0	0	5480,3	1234	1357
Paragwaj Paraguay	72,2	16	18	7952,0	1814	2022
Peru Peru	11856,0	2703	3068	43981,7	9938	11278
Portugalia Portugal	565862,2	127955	145319	651947,7	147692	167929
Południowa Afryka South Africa	514120,2	115915	132297	449985,3	102147	116036
Rosja Russia	5573762,3	1258185	1424660	5054746,8	1142513	1294961
Rumunia Romania	2154489,2	487666	553467	4596624,4	1039382	1180516
Salwador El Salvador	448,2	101	113	32797,6	7340	8154
Serbia Serbia	660864,0	149251	169344	1038954,1	234188	265937
Singapur Singapore	8069,8	1823	2068	128168,7	29154	32672
Słowacja Slovakia	4930548,0	1114333	1266061	5938748,2	1341413	1522848
Słowenia Slovenia	846349,7	191553	217361	859830,5	194189	220620
Sri Lanka Sri Lanka	40239,8	9070	10286	27605,2	6243	7141
Stany Zjednoczone United States	2319603,7	525713	593717	3376320,0	762575	866530
Szwajcaria Switzerland	1109248,2	250494	284272	1783207,1	402317	456469
Szwecja Sweden	4673303,4	1056859	1198970	5670755,7	1280775	1452755
Tajlandia Thailand	323168,8	72983	82875	321696,6	72452	82226
Tajwan Taiwan	1092953,3	247235	279961	286869,1	65779	73065
Tunezja Tunisia	63511,9	14382	16253	85970,6	19437	22042
Turcja Turkey	3636962,0	821249	933751	1891447,6	427233	485378
Turkmenistan Turkmenistan	13652,3	3061	3465	45520,4	10318	11763
Ukraina Ukraine	3327728,7	751349	853113	4756890,7	1072858	1221334
Urugwaj Uruguay	5783,4	1336	1510	105201,3	23917	26648
Uzbekistan Uzbekistan	180214,4	40612	46119	53218,6	11980	13734
Węgry Hungary	2617534,8	591115	670650	5878603,1	1328654	1506765
Wielka Brytania United Kingdom	2536559,9	573157	650916	9723324,0	2196693	2496598
Wietnam Vietnam	634801,0	143490	162822	229491,8	51553	58870
Włochy Italy	13075561,3	2954818	3363892	7624466,5	1720888	1957290
Wybrzeże Kości Słoniowej Côte d'Ivoire (Ivory Coast)	1,1	0	0	27187,7	6116	6881
Zjednoczone Emiraty Arabskie United Arab Emirates	331553,1	75137	85114	358702,5	80975	91875

MASZYNY, URZĄDZENIA I SPRZĘT TRANSPORTOWY
MACHINERY AND TRANSPORT EQUIPMENT

OGÓŁEM TOTAL	368359355,2	83191532	94652780	398177975,9	89891851	102324372
Afganistan Afghanistan	733,9	171	185	24204,7	5445	6283
Albania Albania	3568,6	805	921	66949,1	15085	17220
Algieria Algeria	98605,3	23118	25746	278418,5	63812	71370
Antigua i Barbuda Antigua and Barbuda	397919,2	90235	102081	446312,6	101105	114453
Arabia Saudyjska Saudi Arabia	956,1	216	247	394839,0	88948	100493
Argentyna Argentina	145756,1	32809	37376	119280,2	26984	30750
Australia Australia	63341,0	14273	16261	1036479,4	233306	264558
Austria Austria	5072861,9	1146419	1303450	7301382,5	1646971	1874961

TABL. 15. IMPORT I EKSPORT WEDŁUG SEKCJI SITC Z WYMIENIENIEM WAŻNIEJSZYCH KRAJÓW W 2020 R. (cd.)

IMPORTS AND EXPORTS BY SITC SECTIONS AND MAJOR COUNTRIES IN 2020 (cont.)

KRAJE COUNTRIES	Import Imports			Eksport Exports		
	w tys. PLN in thousands PLN	w tys. EUR in thousands EUR	w tys. dol. USA in thousands USD	w tys. PLN in thousands PLN	w tys. EUR in thousands EUR	w tys. dol. USA in thousands USD

MASZYNY, URZĄDZENIA I SPRZĘT TRANSPORTOWY (cd.)
MACHINERY AND TRANSPORT EQUIPMENT (cont.)

Azerbejdżan Azerbaijan	401,7	94	102	212884,9	48392	54313
Bahamy The Bahamas	557144,3	127006	145527	809809,7	187850	209574
Bahrajn Bahrain	2402,3	544	611	175487,2	39055	44254
Bangladesz Bangladesh	3171,7	702	775	69294,9	15462	18075
Belgia Belgium	3748458,3	848445	961265	10249236,6	2312947	2633268
Białoruś Belarus	579386,9	129398	148067	2631603,9	592956	673430
Bośnia i Hercegowina Bosnia and Herzegovina	106571,4	24082	27520	158915,4	35896	40777
Brazylia Brazil	1054106,3	239919	272967	658355,2	149471	169849
Bułgaria Bulgaria	927926,3	209795	238434	1292482,8	291253	331704
Chile Chile	484,0	109	126	170509,2	38815	43850
Chiny China	80090256,2	18046527	20561566	5081930,5	1144190	1295253
Chorwacja Croatia	293257,4	66032	75218	907647,2	204930	232558
Cypr Cyprus	484248,7	110860	125606	602616,7	136687	155930
Czarnogóra Montenegro	4173,0	945	1084	64276,3	14516	16546
Czechy Czechia	12335974,7	2793037	3182101	18365208,2	4147049	4720358
Dania Denmark	2781081,3	626921	712820	5140343,7	1159763	1314845
Dominikana Dominican Republic	9863,2	2239	2528	40883,9	9275	10496
Egipt Egypt	16131,1	3635	4169	601515,7	135562	154595
Estonia Estonia	322678,7	72820	82544	1747198,9	398050	450825
Etiopia Ethiopia	167,3	37	40	68519,7	15466	17668
Filipiny Philippines	963159,5	217981	247040	434206,8	97171	112727
Finlandia Finland	1694527,4	383318	434474	2999816,1	677623	766874
Francja France	12314051,9	2782155	3166744	26092376,8	5897842	6717106
Ghana Ghana	3,2	1	1	39357,2	8941	10155
Gibraltar Gibraltar	66892,4	15046	16314	233453,4	53945	58565
Grecja Greece	386273,9	86826	101206	1491082,2	335959	384805
Grenlandia Greenland	21001,4	4724	5372	46476,8	10219	11213
Gruzja Georgia	12195,7	2778	3181	81315,8	18496	20990
Hiszpania Spain	7390306,4	1672078	1902001	12673083,3	2860642	3266693
Holandia Netherlands	16019158,0	3607766	4100475	17907407,7	4044807	4602673
Hongkong Hong Kong	331335,1	74456	84555	623846,4	140178	157618
Indie India	1383525,3	312724	356138	697953,6	157838	179894
Indonezja Indonesia	968195,4	218489	249240	276618,1	62436	69722
Irak Iraq	1,2	0	0	210988,4	48033	54129
Iran Iran	1838,1	419	469	41177,4	9253	10536
Irlandia Ireland	901124,1	203491	230810	1733970,8	392179	445286
Islandia Iceland	7983,8	1801	2041	110069,3	24864	28104
Izrael Israel	452036,1	102249	116144	812047,1	182809	209621
Japonia Japan	9367368,2	2116093	2408032	1497083,7	337667	384060
Jordania Jordan	196,7	44	50	104637,7	23710	26988
Kajmany Cayman Islands	49,7	12	13	31311,1	7091	8304
Kambodża Cambodia	52232,7	11798	13280	2566,8	580	651
Kamerun Cameroon	2591,1	603	671	28562,7	6462	7307
Kanada Canada	570073,6	129200	146265	2377555,6	539719	609101
Katar Qatar	87,3	20	23	107998,7	24431	27646
Kazachstan Kazakhstan	2164,1	492	563	844439,9	189677	215610
Kenia Kenya	43,8	10	11	37451,1	8405	9555
Kolumbia Colombia	131,0	29	34	47071,2	10632	12090
Korea Południowa South Korea	14565930,3	3296071	3732446	877178,5	198132	224389
Korea Północna North Korea	72154,7	16107	18699	0,0	0	0
Kosowo Kosovo	45,9	10	11	32649,0	7354	8348
Kuwejt Kuwait	12,2	3	3	37096,6	8365	9489
Liban Lebanon	32159,1	7253	8161	21363,4	4843	5533

TABL. 15. IMPORT I EKSPORT WEDŁUG SEKCJI SITC Z WYMIENIENIEM WAŻNIEJSZYCH KRAJÓW W 2020 R. (cd.)

IMPORTS AND EXPORTS BY SITC SECTIONS AND MAJOR COUNTRIES IN 2020 (cont.)

KRAJE COUNTRIES	Import Imports			Eksport Exports		
	w tys. PLN in thousands PLN	w tys. EUR in thousands EUR	w tys. dol. USA in thousands USD	w tys. PLN in thousands PLN	w tys. EUR in thousands EUR	w tys. dol. USA in thousands USD
MASZYNY, URZĄDZENIA I SPRZĘT TRANSPORTOWY (cd.) MACHINERY AND TRANSPORT EQUIPMENT (cont.)						
Liberia Liberia	71394,2	16008	18523	516790,6	115137	128111
Libia Libya	4,2	1	1	47606,8	10745	12064
Liechtenstein Liechtenstein	39223,4	8851	10090	48737,4	10982	12524
Litwa Lithuania	621391,7	140292	159570	3903562,4	881585	1004353
Luksemburg Luxembourg	210376,0	47545	54409	580371,3	131029	149109
Łotwa Latvia	760359,5	175580	197402	1771300,9	399268	454483
Macedonia Macedonia	323408,3	73033	82975	120407,9	27340	30911
Makau Macao	23388,4	5264	5960	1609,7	365	428
Malezja Malaysia	3713713,4	836929	951669	255783,2	57946	65325
Mali Mali	608,4	138	156	23929,3	5380	6207
Malta Malta	63842,8	14644	16463	136175,9	30829	34982
Maroko Morocco	500324,1	112951	129005	855485,5	194344	220940
Meksyk Mexico	1865983,9	422805	481146	1922181,3	431763	498350
Mikronezja Micronesia	8,0	2	2	3368,0	743	807
Moldawia Moldova	91423,5	20682	23643	375165,8	85331	96386
Mongolia Mongolia	74,5	17	19	22198,5	5000	5661
Niemcy Germany	83084327,9	18773792	21365250	111683261,3	25201389	28725139
Nigeria Nigeria	139,7	31	37	107091,2	24143	27381
Norwegia Norway	648021,1	147101	166015	4344901,0	979817	1105195
Nowa Zelandia New Zealand	6785,2	1535	1740	258498,3	58350	66320
Oman Oman	234,3	53	58	49490,9	11250	12659
Pakistan Pakistan	948,0	213	248	40207,4	9105	10307
Panama Panama	17753,5	3943	4333	260154,6	57998	66165
Paragwaj Paraguay	2,2	0	1	21824,8	4936	5670
Peru Peru	157,8	37	41	219439,5	49187	55656
Portugalia Portugal	1055651,4	239031	272343	2095156,1	473415	540034
Południowa Afryka South Africa	346545,3	77822	88643	1033971,7	234055	265233
Rosja Russia	769890,7	173707	198317	13529035,8	3049360	3470718
Rumunia Romania	4525617,9	1023011	1166585	6204567,0	1401679	1596174
Serbia Serbia	911908,7	205298	234124	903118,1	204322	232980
Sierra Leone Sierra Leone	22700,9	5019	5568	3746,7	842	953
Singapur Singapore	1347285,8	304340	344881	745930,1	170414	190756
Słowacja Slovakia	7769592,6	1753332	1995343	8651876,6	1952867	2225842
Słowenia Slovenia	1485717,5	335413	382617	1240287,3	279594	319663
Sri Lanka Sri Lanka	46182,3	10496	11761	17389,4	3933	4505
Stany Zjednoczone United States	14521988,6	3291921	3720115	15966033,2	3600870	4057242
Sudan Sudan	10,3	2	3	36540,1	8219	9356
Szwajcaria Switzerland	2349059,1	529959	602674	3780555,6	852131	969930
Szwecja Sweden	5649876,7	1277373	1451480	15085619,6	3403248	3877152
Tajlandia Thailand	1937195,0	436939	496230	266496,1	60153	68433
Tajwan Taiwan	4269698,4	963240	1096272	316379,5	71043	80725
Tanzania Tanzania	0,4	0	0	35509,9	8110	9125
Tunezja Tunisia	512830,1	115603	131851	197162,0	44635	50733
Turcja Turkey	7462462,6	1686872	1925836	5089243,8	1150446	1310136
Turkmenistan Turkmenistan	0,0	0	0	27659,5	6212	7182
Ukraina Ukraine	874560,9	197603	224392	6985314,7	1576352	1797065
Urugwaj Uruguay	43,6	10	11	25258,1	5708	6626
Uzbekistan Uzbekistan	50,8	12	13	270182,7	60834	69686
Węgry Hungary	5847324,7	1322655	1506420	9827593,1	2219741	2530352
Wielka Brytania United Kingdom	7404410,4	1675816	1906171	22270291,2	5044551	5735999
Wietnam Vietnam	7650359,5	1723529	1963498	339819,4	76709	88031
Włochy Italy	19798198,8	4470064	5098193	19648258,3	4435475	5066820
Wybrzeże Kości Słoniowej Côte d'Ivoire (Ivory Coast)	2358,2	525	614	48966,7	10993	12448

TABL. 15. **IMPORT I EKSPORT WEDŁUG SEKCJI SITC Z WYMIENIENIEM WAŻNIEJSZYCH KRAJÓW W 2020 R. (cd.)**

IMPORTS AND EXPORTS BY SITC SECTIONS AND MAJOR COUNTRIES IN 2020 (cont.)

KRAJE COUNTRIES	Import Imports			Eksport Exports		
	w tys. PLN in thousands PLN	w tys. EUR in thousands EUR	w tys. dol. USA in thousands USD	w tys. PLN in thousands PLN	w tys. EUR in thousands EUR	w tys. dol. USA in thousands USD

MASZYNY, URZĄDZENIA I SPRZĘT TRANSPORTOWY (dok.)

MACHINERY AND TRANSPORT EQUIPMENT (cont.)

Wyspy Dziewicze – W.B. Virgin Islands (British)	667,2	153	172	36332,6	7993	9481
Wyspy Marshalla Marshall Islands	301665,0	68470	77948	349273,6	78378	90510
Wyspy Owcze Faroe Islands	63009,9	14042	16287	124656,2	27854	32427
Zimbabwe Zimbabwe	1,5	0	0	18488,5	4148	4692
Zjednoczone Emiraty Arabskie United Arab Emirates	85340,9	19177	21969	991774,3	225527	254876

RÓŻNE WYROBY PRZEMYSŁOWE

MISCELLANEOUS MANUFACTURED ARTICLES

OGÓŁEM TOTAL	147994596,2	33405068	38021741	188862725,0	42609660	48493321
Albania Albania	128917,3	29002	33065	27154,6	6115	6987
Algieria Algeria	187,1	42	49	60604,1	13781	15506
Arabia Saudyjska Saudi Arabia	622,0	141	161	289080,3	65527	74508
Argentyna Argentina	1066,2	242	272	41197,4	9351	10656
Armenia Armenia	7278,1	1634	1866	25881,5	5805	6645
Australia Australia	100269,6	22539	25577	344307,5	77587	88088
Austria Austria	1372675,7	309992	353026	4309703,0	971101	1105362
Azerbejdżan Azerbaijan	1289,0	287	336	50750,7	11422	13024
Bangladesz Bangladesh	8672689,0	1962093	2222648	24566,7	5555	6372
Belgia Belgium	1583638,6	357953	406921	3807830,9	858982	976571
Białoruś Belarus	436524,1	98564	112209	615644,5	139206	157994
Bośnia i Hercegowina Bosnia and Herzegovina	134466,1	30342	34624	118023,7	26646	30312
Brazylia Brazil	69425,9	15744	17806	129425,0	29373	33537
Bulgaria Bulgaria	576930,1	130238	148001	975780,4	219915	250726
Chile Chile	410,4	94	108	59945,5	13589	15419
Chiny China	39622989,1	8940667	10188758	1260188,0	283785	322546
Chorwacja Croatia	124657,1	28178	31980	978718,8	220558	250364
Cypr Cyprus	30965,6	6958	7980	146913,9	33180	37625
Czarnogóra Montenegro	1124,7	249	272	25775,1	5834	6586
Czechy Czechia	2873516,4	648832	738455	11055399,4	2494970	2841337
Dania Denmark	1370777,4	309717	351333	3785261,9	854776	971049
Dominikana Dominican Republic	34389,0	7797	8850	19950,9	4489	5179
Egipt Egypt	200838,7	45383	51740	89300,4	20188	22927
Estonia Estonia	93152,1	21016	24046	732950,5	165391	187914
Filipiny Philippines	897765,7	202504	230676	65433,2	14781	16850
Finlandia Finland	276370,1	62435	70745	1512465,8	342348	389558
Francja France	3164173,0	714258	813276	9847488,4	2223255	2528622
Grecja Greece	126453,9	28595	32392	621283,6	139979	159247
Gruzja Georgia	27245,9	6218	6968	53406,1	12066	13705
Hiszpania Spain	1412389,0	318604	362911	3567978,9	803835	917856
Holandia Netherlands	3336098,2	751940	855232	8016789,2	1807699	2056230
Honduras Honduras	56373,0	12802	14628	1502,0	336	376
Hongkong Hong Kong	107082,7	24140	27559	203752,6	45952	52259
Indie India	2531371,0	572560	648634	132763,7	30054	34279
Indonezja Indonesia	1432168,6	323967	367521	30783,3	6987	7898
Irak Iraq	18,5	4	5	29568,9	6752	7657
Irlandia Ireland	1066835,2	240955	272394	523818,0	118241	134571
Islandia Iceland	1790,5	413	462	73362,3	16514	18777
Izrael Israel	270863,4	60650	69233	351651,1	79304	90122
Japonia Japan	4317783,5	973912	1107555	341335,6	76999	87379

TABL. 15. IMPORT I EKSPORT WEDŁUG SEKCJI SITC Z WYMIENIENIEM WAŻNIEJSZYCH KRAJÓW W 2020 R. (cd.)

IMPORTS AND EXPORTS BY SITC SECTIONS AND MAJOR COUNTRIES IN 2020 (cont.)

KRAJE COUNTRIES	Import Imports			Eksport Exports		
	w tys. PLN in thousands PLN	w tys. EUR in thousands EUR	w tys. dol. USA in in thousands USD	w tys. PLN in thousands PLN	w tys. EUR in thousands EUR	w tys. dol. USA in in thousands USD

RÓŻNE WYROBY PRZEMYSŁOWE (cd.)
MISCELLANEOUS MANUFACTURED ARTICLES (cont.)

Kambodża Cambodia	1521374,6	343735	391524	5601,7	1265	1446
Kanada Canada	165927,4	37527	42642	737453,5	166591	189418
Katar Qatar	180,5	41	47	71181,8	16069	18314
Kazachstan Kazakhstan	586,8	132	148	218545,5	49087	55815
Kolumbia Colombia	3036,1	684	773	44054,5	9887	11421
Korea Południowa South Korea	1695623,0	383388	435327	227234,9	51217	58114
Kosowo Kosovo	2481,3	553	626	25825,7	5829	6622
Kostaryka Costa Rica	86609,2	19590	22245	4296,8	973	1099
Kuwejt Kuwait	275,7	62	71	73911,5	16638	19127
Laos Laos	23476,6	5340	6162	67,1	16	17
Libia Libya	1,5	0	0	22227,6	5040	5695
Liechtenstein Liechtenstein	11847,3	2671	3058	12008,6	2721	3082
Litwa Lithuania	676388,1	152579	173246	2178614,8	491400	558697
Luksemburg Luxembourg	86193,5	19527	22160	371119,7	83759	94940
Łotwa Latvia	66610,9	15151	17118	1158913,6	261254	297201
Macedonia Macedonia	84431,2	19093	21776	48218,0	10902	12390
Malezja Malaysia	1163490,2	261458	299912	72405,5	16408	18566
Malta Malta	28030,2	6312	7205	35296,2	7975	9063
Maroko Morocco	1191912,5	268558	306974	123482,2	27935	31907
Mauritius Mauritius	26469,8	5961	6792	5027,0	1136	1283
Meksyk Mexico	388347,6	87807	99393	316237,3	71438	81483
Mjanma (Birma) Myanmar (Burma)	1291635,9	291413	333417	1088,3	246	280
Moldawia Moldova	83391,5	18872	21466	110049,9	24791	28278
Niemcy Germany	28719731,6	6476074	7378617	72425266,7	16335784	18588439
Norwegia Norway	92174,0	20781	23486	1860336,5	418771	478201
Nowa Zelandia New Zealand	45254,1	10096	11857	37783,4	8509	9668
Oman Oman	85,1	20	22	21424,6	4828	5453
Pakistan Pakistan	1265405,7	285855	325181	15765,9	3554	4001
Panama Panama	603,6	137	154	30379,4	6864	7839
Peru Peru	8881,5	2008	2286	38534,5	8676	9845
Portugalia Portugal	864602,0	195039	221745	633740,8	143600	163188
Południowa Afryka South Africa	16859,8	3805	4344	129150,8	29207	33276
Rosja Russia	164115,4	36990	42253	4122651,3	931828	1060093
Rumunia Romania	973324,6	220138	250917	4204732,1	950329	1079607
San Marino San Marino	4679,0	1064	1197	86589,3	19675	22073
Serbia Serbia	212614,3	48044	54865	486876,3	109841	125007
Singapur Singapore	602657,2	136015	155080	145084,9	32790	37254
Słowacja Slovakia	1653035,0	373463	425294	4782718,6	1079130	1229463
Słowenia Slovenia	397534,1	89688	101731	593987,4	134178	152386
Sri Lanka Sri Lanka	361488,8	81663	92633	2116,7	485	550
Stany Zjednoczone United States	3607067,4	815190	925341	6512864,5	1472976	1675477
Szwajcaria Switzerland	1050272,2	237109	270056	3276775,7	737088	843307
Szwecja Sweden	1414822,5	319708	363420	5390973,6	1215195	1383678
Tajlandia Thailand	852126,0	192142	219050	41252,6	9317	10562
Tajwan Taiwan	997540,0	224928	254620	69871,7	15803	17969
Tunezja Tunisia	565702,3	127819	145730	74538,6	16825	19109
Turcja Turkey	4277790,9	963996	1100362	506418,4	114196	130414
Uganda Uganda	539,1	122	140	26413,8	5893	6873
Ukraina Ukraine	929911,3	209773	239044	3308900,9	745775	849924
Węgry Hungary	1298531,3	293890	333837	4262097,2	962957	1093310
Wielka Brytania United Kingdom	2319770,1	523791	595612	8935120,5	2016133	2297146

TABL. 15. **IMPORT I EKSPORT WEDŁUG SEKCJI SITC Z WYMIENIENIEM WAŻNIEJSZYCH KRAJÓW W 2020 R. (dok.)**

IMPORTS AND EXPORTS BY SITC SECTIONS AND MAJOR COUNTRIES IN 2020 (cont.)

KRAJE COUNTRIES	Import Imports			Eksport Exports		
	w tys. PLN in thousands PLN	w tys. EUR in thousands EUR	w tys. dol. USA in thousands USD	w tys. PLN in thousands PLN	w tys. EUR in thousands EUR	w tys. dol. USA in thousands USD

RÓŻNE WYROBY PRZEMYSŁOWE (dok.)
MISCELLANEOUS MANUFACTURED ARTICLES (cont.)

Wietnam Vietnam	3767905,0	852210	966955	46248,8	10453	11873
Włochy Italy	5677485,7	1282990	1460655	5803564,1	1308221	1490521
Zjednoczone Emiraty Arabskie United Arab Emirates	21053,3	4759	5393	409672,1	92321	105074

TOWARY I TRANSAKCJE NIESKLASYFIKOWANE W SITC
COMMODITIES AND TRANSACTIONS NOT CLASSIFIED ELSEWHERE IN THE SITC

OGÓŁEM TOTAL	9615833,1	2173857	2470873	2108950,9	479412	541503
Austria Austria	123274,1	27916	31095	2464,6	551	606
Belgia Belgium	19700,6	4445	5045	27197,8	6094	6946
Czechy Czechia	176882,4	40141	45672	324099,0	73164	83480
Estonia Estonia	63378,3	14366	16328	21607,6	4860	5638
Francja France	41,9	10	11	38243,9	8728	9808
Holandia Netherlands	46343,0	10479	11869	3325,5	755	863
Japonia Japan	40205,4	9072	10410	2507,2	566	645
Kanada Canada	30791,1	6949	7967	5182,7	1163	1316
Katar Qatar	2046291,4	462841	525355	0,0	0	0
Litwa Lithuania	10051,3	2277	2621	44008,4	9869	11256
Maroko Morocco	3,8	1	1	50122,6	11251	12735
Niemcy Germany	1005047,2	226662	257269	213423,0	48513	54496
Norwegia Norway	152459,1	35355	39737	476,6	107	121
Rosja Russia	4374166,3	987388	1122762	8424,6	1908	2217
Stany Zjednoczone United States	687752,5	155571	174464	17217,6	3897	4415
Szwajcaria Switzerland	317479,5	71666	81364	494430,9	111755	126807
Ukraina Ukraine	1709,4	383	436	260814,5	60048	66118
Wielka Brytania United Kingdom	2056,0	457	523	25763,2	5846	6564
Włochy Italy	11278,3	2514	2891	46889,9	10687	12054

TABL. 16. IMPORT WEDŁUG KRAJU WYSYŁKI I EKSPORT WEDŁUG SEKCJI SITC Z WYMIENIENIEM WAŻNIEJSZYCH KRAJÓW W 2020 R. (ceny bieżące)

IMPORTS BY COUNTRY OF CONSIGNMENT AND EXPORTS BY SITC SECTIONS AND MAJOR COUNTRIES IN 2020 (current prices)

U w a g a. Hongkong — Chiny — Specjalny Region Administracyjny Hongkong,
Macedonia — Macedonia Północna,
Tajwan — Chiny — Tajwan.

N o t e. Hong Kong — China — Hong Kong Special Administrative Region,
Macedonia — North Macedonia,
Taiwan — China — Taiwan.

KRAJE COUNTRIES	Import Imports			Eksport Exports		
	w tys. PLN in thousands PLN	w tys. EUR in thousands EUR	w tys. dol. USA in thousands USD	w tys. PLN in thousands PLN	w tys. EUR in thousands EUR	w tys. dol. USA in thousands USD
ŻYWNOSĆ I ZWIERZĘTA ŻYWE FOOD AND LIVE ANIMALS						
OGÓŁEM TOTAL	78897403,2	17823365	20196736	120392843,5	27184521	30841502
Albania Albania	15207,9	3446	3873	57420,6	12924	14687
Algieria Algeria	435,5	97	112	792695,6	178103	202901
Angola Angola	73,4	17	18	26636,0	6067	6836
Arabia Saudyjska Saudi Arabia	7,1	2	2	2370383,2	535095	605541
Argentyna Argentina	2193441,8	493076	558780	9402,4	2118	2422
Australia Australia	10023,3	2262	2582	433975,4	97841	111190
Austria Austria	1090682,0	246554	279599	1659733,4	373981	426554
Azerbejdżan Azerbaijan	8358,0	1900	2145	54073,3	12256	13818
Bangladesz Bangladesh	0,2	0	0	23084,2	5217	5893
Belgia Belgium	3870741,0	875423	991172	2307195,0	521445	591227
Benin Benin	764,9	176	200	48243,7	10853	12430
Białoruś Belarus	186768,6	42081	48057	921312,0	208753	235835
Bośnia i Hercegowina Bosnia and Herzegovina	3026,3	674	767	123092,3	27815	31472
Brazylia Brazil	1267046,6	285785	323142	97340,5	22021	25199
Bulgaria Bulgaria	328581,8	74372	84520	1002771,6	226346	257200
Chile Chile	246055,0	55502	63314	110933,6	25001	28634
Chiny China	918778,6	207658	234781	819232,2	184447	209117
Chorwacja Croatia	98354,5	22164	25096	649967,1	146766	166289
Cypr Cyprus	77121,6	17247	19755	96576,4	21708	24760
Czad Chad	0,0	0	0	25493,8	5765	6513
Czarnogóra Montenegro	8,5	2	2	24059,1	5426	6144
Czechy Czechia	2093805,5	472933	536123	5539714,0	1250672	1419472
Dania Denmark	4387208,0	992703	1119585	2569028,1	580835	659155
Demokratyczna Republika Konga Democratic Republic of the Congo	2961,4	674	755	163675,0	36802	41722
Dominikana Dominican Republic	492,3	115	129	25359,6	5686	6629
Egipt Egypt	77748,2	17434	19659	341776,1	77239	88165
Ekwador Ecuador	341875,9	77562	86788	17449,2	3948	4505
Estonia Estonia	81256,4	18424	20750	549938,7	124302	140898
Etiopia Ethiopia	2247,2	503	576	25770,3	5788	6665
Filipiny Philippines	49070,5	10986	12621	181242,3	40961	46546
Finlandia Finland	164405,7	37036	41914	628048,7	141727	160691
Francja France	3083285,3	698567	790719	6818874,5	1539923	1745684
Gabon Gabon	0,2	0	0	66909,0	15213	17165
Ghana Ghana	209124,0	47298	53385	274608,4	61833	70767
Grecja Greece	628834,0	142097	160793	928953,3	209827	237552
Gruzja Georgia	11351,4	2548	2947	83453,4	18838	21497
Gwatemala Guatemala	45819,7	10279	11788	3207,4	728	826
Gwinea Guinea	0,0	0	0	51031,8	11446	12825
Haiti Haiti	0,3	0	0	30770,7	6929	7922
Hiszpania Spain	5156300,7	1167375	1317685	2759748,9	623937	708638
Holandia Netherlands	7991773,5	1806566	2043303	6337648,4	1431338	1624027
Hongkong Hong Kong	1236,6	287	322	623627,9	140312	159923
Indie India	315842,9	71427	81038	46117,3	10525	11988
Indonezja Indonesia	87944,9	19801	22458	130208,8	29360	33441

TABL. 16. **IMPORT WEDŁUG KRAJU WYSŁŹKI I EKSPORT WEDŁUG SEKCJI SITC Z WYMIENIENIEM WAŻNIEJSZYCH KRAJÓW W 2020 R. (cd.)**
 IMPORTS BY COUNTRY OF CONSIGNMENT AND EXPORTS) BY SITC SECTIONS AND MAJOR COUNTRIES IN 2020 (cont.)

KRAJE COUNTRIES	Import Imports			Eksport Exports		
	w tys. PLN in thousands PLN	w tys. EUR in thousands EUR	w tys. dol. USA in thousands USD	w tys. PLN in thousands PLN	w tys. EUR in thousands EUR	w tys. dol. USA in thousands USD
ZYWNOŚĆ I ZWIERZĘTA ŻYWE (cd.) FOOD AND LIVE ANIMALS (cont.)						
Irak Iraq	0,0	0	0	195996,4	44165	50124
Iran Iran	33315,3	7560	8620	40899,5	9177	10399
Irlandia Ireland	742344,8	167081	188716	936600,0	211272	239715
Islandia Iceland	368886,8	82977	95345	42698,9	9630	10895
Izrael Israel	40128,7	9082	10233	940272,1	212507	241083
Japonia Japan	7840,4	1772	2009	242295,1	54662	62055
Jemen Yemen	0,0	0	0	55252,3	12523	14116
Jordania Jordan	935,4	211	241	144679,4	32726	37124
Kambodża Cambodia	23666,4	5321	5914	23067,3	5190	5847
Kamerun Cameroon	3370,7	756	878	24276,1	5463	6191
Kanada Canada	142365,5	32170	36432	352045,2	79241	90222
Katar Qatar	6,6	1	2	47306,7	10673	12067
Kazachstan Kazakhstan	22786,0	5193	5908	207917,3	47075	52861
Kenia Kenya	83924,1	18907	21234	95338,3	21069	24963
Kirgistan Kyrgyzstan	3823,2	855	965	18876,0	4259	4846
Kolumbia Colombia	317379,1	71734	81491	38030,8	8575	9709
Komory Comoros	0,0	0	0	22931,0	5213	5833
Korea Południowa South Korea	154640,9	34876	39712	121146,7	27340	30993
Kosowo Kosovo	1990,4	456	516	98860,7	22272	25247
Kostaryka Costa Rica	95482,1	21558	24217	5405,5	1218	1389
Kuba Cuba	1350,1	301	331	266501,4	60714	68843
Kuwejt Kuwait	0,7	0	0	125719,6	28406	31953
Laos Laos	45549,1	10049	10914	435,9	99	110
Liban Lebanon	189,7	42	46	50643,8	11424	12948
Liberia Liberia	0,0	0	0	51065,1	11511	12991
Libia Libya	0,4	0	0	132410,7	30009	33667
Litwa Lithuania	1434730,6	324075	368598	2399063,9	542078	613229
Luksemburg Luxembourg	58555,6	13127	15281	67907,4	15233	17637
Łotwa Latvia	211010,6	47670	54144	956618,0	216185	244913
Macedonia Macedonia	37638,1	8450	9495	148127,2	33391	37909
Malawi Malawi	25815,2	5788	6532	0,4	0	0
Malediwy Maldives	2228,8	505	583	2159,9	492	560
Malezja Malaysia	2662,4	599	684	119942,6	27160	30831
Mali Mali	0,0	0	0	52267,2	11819	13229
Malta Malta	3930,3	880	1011	48955,8	11042	12513
Maroko Morocco	10137,1	2256	2593	220754,6	50108	56037
Mauretania Mauritania	0,0	0	0	77529,8	17720	19715
Mauritius Mauritius	10874,0	2436	2789	6839,7	1542	1760
Meksyk Mexico	18850,5	4254	4809	84027,5	19036	21465
Mjanma (Birma) Myanmar (Burma)	47816,2	10740	12327	28269,4	6390	7218
Moldawia Moldova	174524,5	39420	44804	156050,5	35322	40120
Mongolia Mongolia	152,4	35	41	76609,5	17305	19622
Mozambik Mozambique	3347,9	758	861	111980,4	25823	28806
Niemcy Germany	19200961,5	4337513	4918560	28802839,0	6501437	7380043
Niger Niger	15,1	3	4	39933,7	9080	10153
Nigeria Nigeria	1786,1	397	459	133924,8	30098	33515
Norwegia Norway	1810179,0	408732	461153	606269,1	136724	155411
Nowa Zelandia New Zealand	92428,9	20951	23894	119173,7	26898	30498
Oman Oman	569,2	133	146	48774,6	11030	12445
Pakistan Pakistan	28131,0	6298	7145	27396,0	6249	7060

TABLE 16. **IMPORT WEDŁUG KRAJU WYSYŁKI I EKSPORT WEDŁUG SEKCJI SITC Z WYMIENIENIEM WAŻNIEJSZYCH KRAJÓW W 2020 R. (cd.)**
 IMPORTS BY COUNTRY OF CONSIGNMENT AND EXPORTS) BY SITC SECTIONS AND MAJOR COUNTRIES IN 2020 (cont.)

KRAJE COUNTRIES	Import Imports			Eksport Exports		
	w tys. PLN in thousands PLN	w tys.EUR in thousands EUR	w tys. dol. USA in thousands USD	w tys. PLN in thousands PLN	w tys.EUR in thousands EUR	w tys. dol. USA in thousands USD

ŻYWNOŚĆ I ZWIERZĘTA ŻYWE (dok.)
 FOOD AND LIVE ANIMALS (cont.)

Panama Panama	26,0	6	7	31151,0	7014	7856
Paragwaj Paraguay	325432,5	72723	82667	1846,0	415	473
Peru Peru	76027,2	17204	19336	20466,3	4601	5211
Portugalia Portugal	312352,8	70498	79524	494983,8	111952	127206
Południowa Afryka South Africa	39518,7	8906	10182	833076,5	191068	212212
Rosja Russia	404527,6	91104	103818	1987024,8	449023	510879
Rumunia Romania	307520,0	69553	79082	3436632,2	777231	881368
Senegal Senegal	0,2	0	0	454533,3	102523	116519
Serbia Serbia	185812,4	41794	47329	464873,8	104858	118997
Sierra Leone Sierra Leone	0,0	0	0	27982,1	6269	7165
Singapur Singapore	4975,0	1127	1294	181763,3	40962	46625
Słowacja Slovakia	1568019,2	353969	401145	2904230,9	656053	744256
Słowenia Slovenia	126890,4	28657	32382	484779,6	109253	123018
Sri Lanka Sri Lanka	65002,8	14663	16705	6970,4	1571	1792
Stany Zjednoczone United States	453974,9	102730	116192	1963427,1	442102	503111
Szwajcaria Switzerland	86597,8	19524	22153	528421,2	119376	135137
Szwecja Sweden	3617277,0	815889	929151	2751334,0	620209	704973
Tadżykistan Tajikistan	1561,6	353	407	7878,5	1774	2032
Tajlandia Thailand	145856,3	32835	37213	72477,7	16406	18439
Tajwan Taiwan	2242,9	506	586	57290,7	12882	14644
Tanzania Tanzania	8672,7	1958	2225	93096,7	21104	23189
Togo Togo	0,0	0	0	20283,8	4598	5202
Tunezja Tunisia	1186,9	269	304	10944,2	2465	2798
Turcja Turkey	630413,0	142804	162452	497266,8	112453	127906
Uganda Uganda	28288,7	6379	7269	3232,8	736	831
Ukraina Ukraine	1501960,4	339127	386823	3033541,7	684012	776199
Uzbekistan Uzbekistan	5298,0	1184	1329	85370,9	19141	22040
Węgry Hungary	1278460,9	289365	327569	2878813,8	650811	737898
Wielka Brytania United Kingdom	2867325,8	646535	734555	11737161,7	2648564	3004841
Wietnam Vietnam	432776,3	97671	110855	682702,3	153428	172864
Włochy Italy	3498409,4	789860	898380	5447758,4	1231225	1398233
Wybrzeże Kości Słoniowej Côte d'Ivoire (Ivory Coast)	397709,8	89921	101463	129260,1	29235	33144
Wyspy Owcze Faroe Islands	88278,9	20036	22662	458,6	102	118
Zjednoczone Emiraty Arabskie United Arab Emirates	29037,8	6525	7423	280054,1	63289	71597

NAPOJE I TYTOŃ
 BEVERAGES AND TOBACCO

OGÓŁEM TOTAL	9445811,7	2130122	2422923	23662122,7	5337405	6048467
Albania Albania	536,1	124	137	56728,5	12788	14470
Algieria Algeria	8,8	2	2	321716,7	72937	81636
Arabia Saudyjska Saudi Arabia	4,2	1	1	700548,6	156714	179485
Austria Austria	224582,3	50589	57459	349767,3	79063	89487
Bangladesz Bangladesh	16706,5	3920	4370	320,2	76	84
Belgia Belgium	1018401,1	229988	260488	979881,6	221028	250625
Bośnia i Hercegowina Bosnia and Herzegovina	47,4	11	12	20457,0	4633	5248
Brazylia Brazil	613269,8	138262	156734	4187,3	944	1087
Bulgaria Bulgaria	70427,0	15869	18111	231628,5	52320	59454

TABL. 16. **IMPORT WEDŁUG KRAJU WYSŁYKI I EKSPORT WEDŁUG SEKCJI SITC Z WYMIENIENIEM WAŻNIEJSZYCH KRAJÓW W 2020 R. (cd.)**
IMPORTS BY COUNTRY OF CONSIGNMENT AND EXPORTS) BY SITC SECTIONS AND MAJOR COUNTRIES IN 2020 (cont.)

KRAJE COUNTRIES	Import Imports			Eksport Exports		
	w tys. PLN in thousands PLN	w tys. EUR in thousands EUR	w tys. dol. USA in thousands USD	w tys. PLN in thousands PLN	w tys. EUR in thousands EUR	w tys. dol. USA in thousands USD

NAPOJE I TYTOŃ (dok.)
BEVERAGES AND TOBACCO (cont.)

Chile Chile	66115,7	14953	16953	64439,4	14472	16617
Chiny China	109478,9	24695	27828	66695,6	14933	16824
Chorwacja Croatia	19495,2	4441	5020	243236,3	54999	62376
Cypr Cyprus	188,4	42	49	94021,2	21339	23977
Czechy Czechia	317849,3	71658	80995	774299,2	174961	198142
Dania Denmark	37693,7	8490	9675	205807,8	46786	53093
Dominikana Dominican Republic	64358,0	14364	16325	267,5	62	69
Estonia Estonia	280,6	63	72	51603,5	11686	13245
Finlandia Finland	64452,2	14423	16691	105287,0	23366	27327
Francja France	395860,1	89335	102048	1146067,7	258676	292889
Grecja Greece	105941,3	23979	27786	264467,9	59603	67585
Gruzja Georgia	45493,8	10275	11705	7616,5	1718	1953
Gwinea Guinea	0,2	0	0	81798,4	18424	20939
Hiszpania Spain	290168,7	65345	74089	1015404,5	230052	259945
Holandia Netherlands	592056,2	133053	150655	1681470,7	380970	430301
Indie India	107602,9	24258	27448	897,7	200	230
Irlandia Ireland	335970,1	75934	86880	239428,6	54153	61355
Islandia Iceland	261,7	60	66	17750,2	4045	4541
Izrael Israel	6233,2	1417	1603	128682,8	29081	33054
Kanada Canada	165,9	37	44	43672,1	9848	11086
Korea Południowa South Korea	14050,9	3182	3631	67958,2	15228	17152
Kosowo Kosovo	134,8	30	35	67986,6	15368	17348
Kuwejt Kuwait	0,0	0	0	56174,9	13192	14678
Litwa Lithuania	45130,6	10232	11633	337767,6	76162	86107
Luksemburg Luxembourg	52,0	11	13	61328,9	13799	15692
Łotwa Latvia	2660,5	597	675	134659,3	30384	34510
Macedonia Macedonia	53125,9	12014	14159	13086,6	2964	3335
Meksyk Mexico	57280,5	12930	14830	11937,5	2694	3068
Moldawia Moldova	43597,2	9851	11195	1029,0	231	260
Mozambik Mozambique	94661,0	21353	24328	0,0	0	0
Niemcy Germany	1576223,7	355597	403370	6541524,5	1470969	1668185
Norwegia Norway	423,7	96	108	414507,5	92902	105305
Portugalia Portugal	114719,1	25881	29345	199062,5	45011	50794
Rosja Russia	11746,0	2631	3025	163638,2	36737	42238
Rumunia Romania	581046,4	131733	149626	454140,2	102626	116568
Słowacja Slovakia	51746,0	11661	13227	310428,9	70192	79227
Słowenia Slovenia	2311,3	523	590	221971,8	50169	56820
Stany Zjednoczone United States	293657,2	66428	75004	250817,4	56580	63887
Szwajcaria Switzerland	3567,3	805	909	65651,0	14787	16768
Szwecja Sweden	34485,9	7798	8924	164990,6	37209	42149
Turcja Turkey	68335,6	15419	17655	41876,4	9452	10777
Ukraina Ukraine	71145,7	15994	18303	159273,0	35857	40839
Węgry Hungary	89650,4	20168	23095	782648,3	177072	199956
Wielka Brytania United Kingdom	595642,8	134084	153449	1855080,6	418519	475500
Włochy Italy	801081,9	179758	206492	1984013,8	448245	506862
Zimbabwe Zimbabwe	44891,6	10151	11483	0,0	0	0
Zjednoczone Emiraty Arabskie United Arab Emirates	12,9	3	3	41376,6	9338	10601

TABLE 16. IMPORT WEDŁUG KRAJU WYSYŁKI I EKSPORT WEDŁUG SEKCJI SITC Z WYMIENIENIEM
WAŻNIEJSZYCH KRAJÓW W 2020 R. (cd.)
IMPORTS BY COUNTRY OF CONSIGNMENT AND EXPORTS) BY SITC SECTIONS AND
MAJOR COUNTRIES IN 2020 (cont.)

KRAJE COUNTRIES	Import Imports			Eksport Exports		
	w tys. PLN in thousands PLN	w tys.EUR in thousands EUR	w tys. dol. USA in thousands USD	w tys. PLN in thousands PLN	w tys.EUR in thousands EUR	w tys. dol. USA in thousands USD
OGÓŁEM TOTAL	28415907,2	6422932	7286411	23092963,8	5215143	5921432
Algieria Algeria	101709,2	23029	26098	2020,7	456	512
Argentyna Argentina	223680,1	50287	57310	1097,1	248	285
Australia Australia	182027,4	41266	47070	58396,8	13053	14507
Austria Austria	322236,4	72640	82399	543920,0	122886	139386
Belgia Belgium	558180,4	126625	143142	282955,2	63796	72551
Białoruś Belarus	572601,1	129221	146573	253292,1	57271	65047
Bośnia i Hercegowina Bosnia and Hercegowina	63704,8	14409	16281	2950,8	671	753
Brazylia Brazil	1270447,3	287908	327899	164651,3	37264	42529
Bułgaria Bulgaria	164750,2	37251	42270	40155,0	9042	10290
Chile Chile	13894,5	3128	3549	14722,9	3303	3791
Chiny China	521672,3	117832	133242	1211929,5	272864	309539
Chorwacja Croatia	30335,7	6868	7822	25384,3	5739	6496
Czarnogóra Montenegro	60410,0	13556	15464	215,0	49	55
Czechy Czechia	2069942,3	468754	530684	1324676,7	299421	339987
Dania Denmark	309770,8	70377	79543	595111,7	134979	152456
Dżibuti Djibouti	0,0	0	0	28297,8	6400	7290
Egipt Egypt	24246,9	5507	6246	8429,5	1885	2126
Ekwador Ecuador	60453,7	13614	15584	15888,8	3596	4061
Estonia Estonia	270075,2	61017	69270	225774,5	51015	58105
Finlandia Finland	377680,2	85381	96304	740644,7	167674	190704
Francja France	655809,8	148371	168494	927066,5	209442	237165
Gabon Gabon	32426,6	7207	8052	3113,0	701	804
Ghana Ghana	11575,7	2619	2949	45214,9	10179	11632
Grecja Greece	20694,5	4682	5300	54441,2	12276	13989
Gwinea Guinea	3749,8	844	933	23016,7	5165	5895
Hiszpania Spain	625517,0	141360	160141	235700,6	53003	59990
Holandia Netherlands	2620605,5	593201	670974	678231,4	152984	174215
Hongkong Hong Kong	6471,4	1434	1687	193318,0	43400	49654
Indie India	159441,2	36027	40748	311018,2	70329	80834
Indonezja Indonesia	275295,4	62196	70545	80473,5	18125	20903
Irlandia Ireland	43881,1	9961	11311	32414,6	7334	8322
Izrael Israel	21444,0	4841	5509	14832,3	3348	3850
Japonia Japan	187647,7	42293	47976	154487,1	34781	39701
Jordania Jordan	26295,1	5965	6853	4486,5	1012	1159
Kambodża Cambodia	2831,6	639	741	58055,5	12933	15142
Kanada Canada	39135,2	8818	9775	25601,0	5774	6528
Kazachstan Kazakhstan	164765,0	37308	42349	15207,4	3454	3828
Kenia Kenya	523,2	118	134	26029,0	5919	6852
Korea Południowa South Korea	342900,2	77378	87509	786032,5	177867	203047
Liberia Liberia	233909,2	52732	60362	1702,6	382	435
Litwa Lithuania	254889,8	57704	65400	377710,3	85155	96763
Luksemburg Luxembourg	23689,0	5355	6093	65131,0	14768	16787
Łotwa Latvia	116430,7	26222	30012	106667,5	24092	27260
Macedonia Macedonia	40402,1	9147	10287	3063,6	690	781
Malezja Malaysia	44015,9	9878	11124	26886,6	6077	6870
Mali Mali	0,2	0	0	18309,8	4124	4688

SUROWCE NIEJADALNE Z WYJĄTKIEM PALIW
CRUDE MATERIALS, INEDIBLE, EXCEPT FUELS

TABL. 16. **IMPORT WEDŁUG KRAJU WYSYŁKI I EKSPORT WEDŁUG SEKCJI SITC Z WYMIENIENIEM WAŻNIEJSZYCH KRAJÓW W 2020 R. (cd.)**
 IMPORTS BY COUNTRY OF CONSIGNMENT AND EXPORTS) BY SITC SECTIONS AND MAJOR COUNTRIES IN 2020 (cont.)

KRAJE COUNTRIES	Import Imports			Eksport Exports		
	w tys. PLN in thousands PLN	w tys. EUR in thousands EUR	w tys. dol. USA in thousands USD	w tys. PLN in thousands PLN	w tys. EUR in thousands EUR	w tys. dol. USA in thousands USD

SUROWCE NIEJADALNE Z WYJĄTKIEM PALIW (dok.)
 CRUDE MATERIALS, INEDIBLE, EXCEPT FUELS (cont.)

Maroko Morocco	347525,7	78327	88660	19552,0	4379	5036
Mauretania Mauritania	76073,3	17092	19840	79,2	18	22
Meksyk Mexico	34589,7	7684	8571	10749,4	2450	2781
Moldawia Moldova	27897,2	6290	7169	20418,2	4602	5228
Niemcy Germany	5189270,1	1172315	1331975	6906362,3	1560300	1768923
Nigeria Nigeria	36454,3	8211	9347	24006,3	5425	6187
Norwegia Norway	260109,2	58741	66487	99528,3	22411	25320
Pakistan Pakistan	33453,2	7544	8571	152287,4	34250	39528
Portugalia Portugal	318613,0	71965	81296	34588,8	7791	8856
Poludniowa Afryka South Africa	177408,5	40052	45943	34897,1	7859	8880
Rosja Russia	1282864,4	289489	328692	476418,3	108388	121928
Rumunia Romania	302185,2	68264	78037	227649,0	51537	58426
Senegal Senegal	59906,0	13580	15387	2284,6	518	592
Serbia Serbia	96744,8	21917	24880	22470,4	5089	5786
Słowacja Slovakia	891393,3	201591	228118	727256,8	164328	186607
Słowenia Slovenia	82385,4	18599	21238	129775,1	29297	33264
Stany Zjednoczone United States	757230,8	171041	193460	223353,2	50242	57387
Szwajcaria Switzerland	15547,7	3487	3996	229017,4	51729	58374
Szwecja Sweden	751837,8	169706	192043	238082,2	53635	60822
Tajlandia Thailand	152750,2	34553	39090	121106,2	27216	31083
Tajwan Taiwan	40721,9	9233	10463	30602,9	7047	7917
Togo Togo	0,0	0	0	32445,8	7325	8373
Turcja Turkey	224192,8	50586	57361	538482,0	120985	137470
Ukraina Ukraine	2556136,3	577888	656371	497154,9	112443	127783
Węgry Hungary	218661,5	49437	56027	266249,6	59932	67768
Wielka Brytania United Kingdom	466150,5	105284	120230	662560,4	149452	169745
Wietnam Vietnam	34562,1	7821	8875	62776,6	14137	16123
Włochy Italy	416187,8	94151	106448	1226384,8	276991	314985
Wybrzeże Kości Słoniowej Côte d'Ivoire (Ivory Coast)	189107,4	42686	48338	6173,0	1394	1593
Zjednoczone Emiraty Arabskie United Arab Emirates	11460,7	2585	2947	15665,9	3504	4027

PALIWA MINERALNE, SMARY I MATERIAŁY POCHODNE
 MINERAL FUELS, LUBRICANTS AND RELATED MATERIALS

OGÓŁEM TOTAL	52459670,6	11901697	13497065	15689160,0	3557211	4028635
Algieria Algeria	0,0	0	0	169361,4	38904	44134
Australia Australia	621879,9	141434	158463	4369,8	994	1121
Austria Austria	24713,1	5600	6356	1082663,4	244530	277006
Belgia Belgium	335757,1	75805	86291	506550,9	114748	130729
Białoruś Belarus	1868039,0	421874	480055	39689,7	8970	10133
Bośnia i Hercegowina Bosnia and Herzegovina	0,0	0	0	44926,8	10378	11552
Chiny China	103308,3	23234	26200	501285,9	112457	128024
Chorwacja Croatia	368,2	82	97	25524,1	5770	6556
Czechy Czechia	1003986,1	227303	258074	2885457,9	654023	738761
Dania Denmark	41351,9	9384	10551	199880,7	46497	51745

TABLE 16. IMPORT WEDŁUG KRAJU WYSYŁKI I EKSPORT WEDŁUG SEKCJI SITC Z WYMIENIENIEM
WAŻNIEJSZYCH KRAJÓW W 2020 R. (cd.)
IMPORTS BY COUNTRY OF CONSIGNMENT AND EXPORTS) BY SITC SECTIONS AND
MAJOR COUNTRIES IN 2020 (cont.)

KRAJE COUNTRIES	Import Imports			Eksport Exports		
	w tys. PLN in thousands PLN	w tys. EUR in thousands EUR	w tys. dol. USA in thousands USD	w tys. PLN in thousands PLN	w tys. EUR in thousands EUR	w tys. dol. USA in thousands USD

PALIWA MINERALNE, SMARY I MATERIAŁY POCHODNE (dok.)
MINERAL FUELS, LUBRICANTS AND RELATED MATERIALS (cont.)

Egipt Egypt	4536564,5	1027650	1162382	9726,3	2153	2347
Estonia Estonia	4286,6	957	1099	54353,4	12244	13868
Finlandia Finland	160726,8	36128	40712	114387,4	25810	29704
Francja France	157257,7	35707	40446	441616,7	98928	113385
Grecja Greece	1095,4	243	271	35583,8	8074	9044
Hiszpania Spain	24742,5	5609	6333	741361,2	170239	191595
Holandia Netherlands	456947,9	103287	117045	1223124,6	279200	317201
Indie India	7186,4	1629	1831	732948,8	166041	188887
Irlandia Ireland	9520,7	2150	2455	27551,2	6273	7216
Islandia Iceland	0,0	0	0	17169,3	3872	4410
Izrael Israel	134324,1	30252	34859	960,3	217	241
Kolumbia Colombia	185251,6	41694	47287	1191,3	268	307
Litwa Lithuania	1073494,1	245578	276597	261590,1	58659	66260
Łotwa Latvia	104559,3	23690	26710	41262,3	9283	10649
Mozambik Mozambique	139306,7	30808	33625	0,0	0	0
Niemcy Germany	4973638,0	1125340	1274875	2230937,2	504653	570597
Nigeria Nigeria	1805444,9	408828	470843	18602,5	4356	4752
Norwegia Norway	580526,5	130787	150683	305012,8	69387	78198
Pakistan Pakistan	0,0	0	0	49575,0	11213	12779
Rosja Russia	30804848,4	7000539	7933099	113541,2	25731	29189
Rumunia Romania	8297,0	1889	2120	573865,5	129601	147220
Serbia Serbia	0,3	0	0	105974,2	24037	27224
Słowacja Slovakia	641049,0	144872	164002	1053399,4	239037	270828
Słowenia Slovenia	1131,4	264	293	61974,8	14036	15938
Stany Zjednoczone United States	322162,3	74183	82816	23701,9	5531	6160
Szwecja Sweden	1191031,7	268151	305360	247641,7	57114	63648
Tajwan Taiwan	34,5	8	9	35356,8	8233	8931
Togo Togo	174848,1	39861	47601	692,8	156	178
Turcja Turkey	2408,7	539	620	23560,9	5395	6091
Ukraina Ukraine	306056,7	69475	78224	445539,9	100403	114679
Węgry Hungary	122504,8	27577	31754	336674,7	75977	86560
Wielka Brytania United Kingdom	128102,3	29095	33238	249635,0	56680	63782
Włochy Italy	94819,4	21466	24368	334238,4	75575	85647

OLEJE, TŁUSZCZE I WOSKI, ZWIERZĘCE I ROŚLINNE
ANIMAL AND VEGETABLE OILS, FATS AND WAXES

OGÓŁEM TOTAL	4694235,8	1060189	1202212	1833209,2	413525	468853
Austria Austria	142632,2	32289	36535	89917,5	20360	23017
Belgia Belgium	119379,4	26974	30723	51347,8	11606	12998
Białoruś Belarus	62887,3	14255	16223	9777,5	2189	2546
Bułgaria Bulgaria	189,6	42	49	23870,7	5370	6168
Czechy Czechia	454352,8	102631	116315	189056,9	42788	48222
Dania Denmark	12769,8	2898	3288	33338,8	7558	8533
Estonia Estonia	4362,4	978	1133	76259,2	17160	19642
Finlandia Finland	1129,3	251	288	21112,6	4708	5492
Francja France	37575,1	8487	9618	17808,7	3997	4609
Hiszpania Spain	84620,3	19155	21614	7933,0	1782	2033

TABL. 16. **IMPORT WEDŁUG KRAJU WYSYŁKI I EKSPORT WEDŁUG SEKCJI SITC Z WYMIENIENIEM WAŻNIEJSZYCH KRAJÓW W 2020 R. (cd.)**
 IMPORTS BY COUNTRY OF CONSIGNMENT AND EXPORTS) BY SITC SECTIONS AND MAJOR COUNTRIES IN 2020 (cont.)

KRAJE COUNTRIES	Import Imports			Eksport Exports		
	w tys. PLN in thousands PLN	w tys. EUR in thousands EUR	w tys. dol. USA in thousands USD	w tys. PLN in thousands PLN	w tys. EUR in thousands EUR	w tys. dol. USA in thousands USD
OLEJE, TŁUSZCZE I WOSKI, ZWIERZĘCE I ROŚLINNE (dok.) ANIMAL AND VEGETABLE OILS, FATS AND WAXES (cont.)						
Holandia Netherlands	665629,0	150272	170798	165347,6	37366	42164
Litwa Lithuania	83608,0	18947	21342	77781,0	17527	19855
Łotwa Latvia	1521,9	342	390	25264,6	5694	6434
Niemcy Germany	956048,9	215697	244979	564583,6	127219	144365
Norwegia Norway	11743,0	2652	3094	8381,2	1887	2144
Portugalia Portugal	42026,7	9485	10702	1821,8	409	459
Rosja Russia	51353,6	11579	13210	36565,0	8249	9410
Rumunia Romania	97253,2	22056	24997	16438,1	3720	4181
Serbia Serbia	29209,1	6563	7528	37,8	8	10
Słowacja Slovakia	19750,6	4506	5105	90057,4	20287	22852
Szwecja Sweden	72862,4	16438	18675	26069,8	5877	6653
Ukraina Ukraine	1211509,2	273633	309725	93437,3	21073	24016
Węgry Hungary	209254,2	47164	53063	42722,2	9687	11013
Wielka Brytania United Kingdom	60744,2	13729	15607	36131,7	8101	9298
Wietnam Vietnam	151,7	35	40	20699,0	4653	5197
Włochy Italy	205480,4	46446	52795	23419,7	5292	6010

CHEMIKALIA I PRODUKTY POKREWNE
CHEMICALS AND RELATED PRODUCTS

OGÓŁEM TOTAL	148063128,7	33442491	37914036	102372306,9	23113997	26229388
Albania Albania	77,3	17	20	18911,9	4261	4858
Algieria Algeria	5515,6	1227	1391	65006,3	14666	16458
Arabia Saudyjska Saudi Arabia	179446,2	40466	45702	190738,5	42800	48729
Argentyna Argentina	3251,6	733	842	30710,2	6915	7898
Armenia Armenia	29,6	7	8	51534,3	11725	13274
Australia Australia	30277,7	6794	7634	485410,7	109513	124171
Austria Austria	7531408,8	1699002	1931308	1712501,6	386973	438691
Azerbejdżan Azerbaijan	5,6	1	1	54298,1	12253	13891
Belgia Belgium	12770789,8	2882864	3270299	2869104,1	647591	736884
Białoruś Belarus	784603,4	177649	201892	1191299,2	268845	304919
Bośnia i Hercegowina Bosnia and Herzegovina	53071,9	11975	13595	116431,6	26322	29790
Brazylia Brazil	103085,1	23199	26455	338898,6	76869	86809
Bułgaria Bulgaria	311254,8	70222	79761	725818,7	164331	186254
Chile Chile	1715,2	398	446	43705,3	9838	11231
Chiny China	5553460,4	1251258	1419724	695514,2	156833	177989
Chorwacja Croatia	110088,0	24919	28440	415434,5	94013	106410
Cypr Cyprus	26476,4	5939	6700	49357,6	11158	12692
Czechy Czechia	4421451,9	999553	1134664	7661625,9	1731534	1965235
Dania Denmark	2069454,3	467611	528870	1839650,8	415372	469978
Egipt Egypt	54449,5	12354	14003	145564,7	32857	37459
Ekwador Ecuador	20,4	5	5	16829,8	3799	4327
Estonia Estonia	209216,1	47236	53651	916351,7	207047	234108
Filipiny Philippines	1739,2	394	446	40533,6	9156	10365
Finlandia Finland	1145931,8	259099	292972	857907,8	194003	219317
Francja France	9929623,3	2247266	2544330	4322161,8	976381	1107236

TABLE 16. **IMPORT WEDŁUG KRAJU WYSYŁKI I EKSPORT WEDŁUG SEKCJI SITC Z WYMIENIENIEM WAŻNIEJSZYCH KRAJÓW W 2020 R. (cd.)**
 IMPORTS BY COUNTRY OF CONSIGNMENT AND EXPORTS) BY SITC SECTIONS AND MAJOR COUNTRIES IN 2020 (cont.)

KRAJE COUNTRIES	Import Imports			Eksport Exports		
	w tys. PLN in thousands PLN	w tys. EUR in thousands EUR	w tys. dol. USA in thousands USD	w tys. PLN in thousands PLN	w tys. EUR in thousands EUR	w tys. dol. USA in thousands USD
CHEMIKALIA I PRODUKTY POKREWNE (cd.) CHEMICALS AND RELATED PRODUCTS (cont.)						
Grecja Greece	405881,0	91616	103960	517604,8	116815	132443
Gruzja Georgia	3183,8	719	813	171384,0	38637	43909
Hiszpania Spain	2981957,1	673774	763636	2654411,6	600063	680466
Holandia Netherlands	11307571,0	2553988	2898250	2712852,4	612593	694542
Hongkong Hong Kong	45034,3	10119	11487	98031,8	22067	25036
Indie India	1085884,4	244827	277640	196436,9	44397	50620
Indonezja Indonesia	147381,7	33118	37536	64003,2	14483	16460
Irak Iraq	0,3	0	0	41735,4	9374	10743
Irlandia Ireland	2089158,2	471059	534989	356438,7	80493	91776
Islandia Iceland	4376,6	1003	1135	36254,9	8180	9263
Izrael Israel	391290,2	88384	100489	330190,9	74499	84483
Japonia Japan	2409985,7	541740	612056	189789,3	42998	48298
Jordania Jordan	8799,0	1956	2202	35313,4	7936	9025
Kamerun Cameroon	0,7	0	0	24216,5	5462	6110
Kanada Canada	120507,0	27106	30821	393352,8	88767	100623
Katar Qatar	9627,5	2191	2438	28344,4	6398	7252
Kazachstan Kazakhstan	207999,9	47047	52861	2050975,0	463866	528545
Kenia Kenya	11,3	3	3	14966,9	3378	3864
Kirgistan Kirgyzstan	0,4	0	0	45329,1	10266	11644
Kolumbia Colombia	14169,3	3210	3652	106465,4	24042	27235
Korea Południowa South Korea	4163572,0	935176	1066078	315899,6	71238	80735
Kosowo Kosovo	359,3	80	95	55924,9	12602	14386
Kostaryka Costa Rica	14,4	3	4	31325,7	7080	8061
Kuwejt Kuwait	11480,7	2589	2923	54074,3	12269	13902
Liban Lebanon	1236,0	280	317	37908,4	8560	9726
Litwa Lithuania	1800792,7	407277	461120	2474936,3	559440	632715
Luksemburg Luxembourg	195730,5	44296	50097	122134,2	27583	31211
Łotwa Latvia	239770,2	54130	61213	1020797,9	230815	260638
Macedonia Macedonia	4265,0	965	1089	61213,8	13795	15652
Malezja Malaysia	170688,6	38509	43509	93145,7	21006	24061
Malta Malta	312344,9	70369	79813	15479,6	3506	3965
Maroko Morocco	106331,1	24064	27111	147596,2	33373	38080
Meksyk Mexico	70300,0	15852	17836	240341,5	54474	61593
Moldawia Moldova	16958,0	3810	4336	170430,5	38525	43618
Mongolia Mongolia	0,0	0	0	43437,3	9796	11107
Mozambik Mozambique	0,0	0	0	21201,0	4732	5206
Niemcy Germany	41330721,3	9339777	10585551	25949168,3	5852958	6645853
Nigeria Nigeria	264,4	62	68	32217,0	7321	8197
Norwegia Norway	247593,2	55751	63543	693046,6	156533	177272
Nowa Zelandia New Zealand	81729,4	18620	20538	54386,0	12262	13934
Oman Oman	100005,6	22497	25836	12296,2	2797	3168
Pakistan Pakistan	12203,0	2741	3062	20198,9	4574	5207
Peru Peru	25385,5	5744	6468	58404,5	13240	15029
Portugalia Portugal	245812,2	55334	62642	1445660,3	326600	373940
Południowa Afryka South Africa	24615,8	5571	6273	394715,1	89611	101670
Rosja Russia	3191802,3	723645	818585	6220788,1	1402830	1590801
Rumunia Romania	769863,7	173948	197785	2572548,7	581500	660487
Serbia Serbia	208572,0	47107	53372	406821,4	91810	104247
Singapur Singapore	96679,6	21916	24911	52306,6	11818	13416
Słowacja Slovakia	1347824,4	304481	345336	2173373,5	490871	557701

TABL. 16. **IMPORT WEDŁUG KRAJU WYSYŁKI I EKSPORT WEDŁUG SEKCJI SITC Z WYMIENIENIEM WAŻNIEJSZYCH KRAJÓW W 2020 R. (cd.)**
 IMPORTS BY COUNTRY OF CONSIGNMENT AND EXPORTS) BY SITC SECTIONS AND MAJOR COUNTRIES IN 2020 (cont.)

KRAJE COUNTRIES	Import Imports			Eksport Exports		
	w tys. PLN in thousands PLN	w tys.EUR in thousands EUR	w tys. dol. USA in thousands USD	w tys. PLN in thousands PLN	w tys.EUR in thousands EUR	w tys. dol. USA in thousands USD
CHEMIKALIA I PRODUKTY POKREWNE (dok.) CHEMICALS AND RELATED PRODUCTS (cont.)						
Slowenia Slovenia	1365446,6	308461	348864	487374,8	110016	124598
Stany Zjednoczone United States	1882571,5	425277	480290	1466135,5	331089	375375
Szwajcaria Switzerland	2600465,7	588069	663584	812222,1	183427	207570
Szwecja Sweden	1477470,5	334210	378876	1571035,8	354606	401600
Tajlandia Thailand	147052,8	33169	37324	124166,8	27904	31582
Tajwan Taiwan	192383,6	43300	48858	101276,8	22838	25847
Tunezja Tunisia	31992,5	7217	8214	126754,3	28694	32693
Turcja Turkey	900907,0	203141	229844	1286718,3	290596	330003
Ukraina Ukraine	674350,6	152057	172089	3763650,2	850595	965636
Urugwaj Uruguay	11684,0	2652	3005	27859,5	6287	7086
Uzbekistan Uzbekistan	28849,7	6569	7353	199904,1	45151	51600
Węgry Hungary	4580053,5	1036037	1175782	2695538,1	608750	690426
Wielka Brytania United Kingdom	5090458,3	1150330	1303535	5232498,7	1180012	1340158
Wietnam Vietnam	114357,2	25682	29225	146302,7	32895	37298
Włochy Italy	7565628,7	1708715	1936487	3818137,0	862329	977499
Zjednoczone Emiraty Arabskie United Arab Emirates	49042,7	11026	12549	297878,0	67667	76648

TOWARY PRZEMYSŁOWE SKLASYFIKOWANE GŁÓWNIEM WG SUROWCA
 MANUFACTURED GOODS CLASSIFIED CHIEFLY BY MATERIAL

OGÓŁEM TOTAL	167413527,8	37822564	42945755	186321260,5	42077599	47757768
Albania Albania	233,9	53	60	47506,5	10722	12174
Algieria Algeria	4,3	1	1	87139,6	19617	22284
Arabia Saudyjska Saudi Arabia	50309,1	11381	12744	413553,9	93445	105854
Argentyna Argentina	2697,1	606	715	59916,8	13567	15390
Armenia Armenia	38912,9	8752	9900	29955,5	6746	7681
Australia Australia	13960,8	3146	3580	1269117,3	286346	325333
Austria Austria	5568242,6	1258438	1428388	4351264,2	980889	1115936
Azerbejdżan Azerbaijan	7175,3	1636	1852	63566,5	14340	16119
Bahrajn Bahrain	50357,4	11425	13024	19830,0	4500	5096
Bangladesz Bangladesh	91946,7	20820	23748	40936,5	9200	10575
Belgia Belgium	5101906,8	1152647	1307820	4119981,8	930593	1055869
Białoruś Belarus	1566421,7	353972	401861	1432619,1	323208	367215
Bośnia i Hercegowina Bosnia and Herzegovina	28483,6	6441	7311	246160,0	55557	63214
Brazylia Brazil	127339,6	28783	32444	307987,2	69587	79245
Bulgaria Bulgaria	814213,4	183465	208441	772903,8	174633	198160
Chile Chile	7934,2	1808	2029	108919,9	24611	28101
Chiny China	14903470,8	3359870	3810377	3598626,5	808712	920040
Chorwacja Croatia	225735,2	50943	57862	842264,8	190119	215873
Cypr Cyprus	4453,7	1025	1156	26028,7	5880	6690
Czarnogóra Montenegro	219,9	51	57	24178,7	5458	6169
Czechy Czechia	8116012,8	1834916	2082260	14136591,1	3194828	3622979
Dania Denmark	1716754,5	388236	439821	3545808,8	800487	907945
Egipt Egypt	209224,3	47260	53592	291950,8	66048	74467
Ekwador Ecuador	6289,8	1408	1620	18111,6	4119	4629
Estonia Estonia	304266,3	68519	78033	1154045,6	260515	295692
Filipiny Philippines	15429,7	3510	3972	51028,6	11505	13175
Finlandia Finland	3154232,8	712599	807215	1641591,2	370607	419218
Francja France	5829765,7	1318389	1495261	9891157,7	2234743	2537975

TABLE 16. IMPORT WEDŁUG KRAJU WYSYŁKI I EKSPORT WEDŁUG SEKCJI SITC Z WYMIENIENIEM
WAŻNIEJSZYCH KRAJÓW W 2020 R. (cd.)
IMPORTS BY COUNTRY OF CONSIGNMENT AND EXPORTS) BY SITC SECTIONS AND
MAJOR COUNTRIES IN 2020 (cont.)

KRAJE COUNTRIES	Import Imports			Eksport Exports		
	w tys. PLN in thousands PLN	w tys. EUR in thousands EUR	w tys. dol. USA in thousands USD	w tys. PLN in thousands PLN	w tys. EUR in thousands EUR	w tys. dol. USA in thousands USD
Ghana Ghana	1,1	0	0	26013,9	5817	6542
Grecja Greece	424297,1	95630	108370	655354,8	147706	167468
Gruzja Georgia	28033,0	6327	7178	67943,0	15417	17444
Hiszpania Spain	3981322,5	898950	1022107	3269094,6	739007	838483
Holandia Netherlands	5729188,0	1295037	1471006	6588775,7	1488247	1687110
Hongkong Hong Kong	187198,1	42176	47404	86922,7	19747	22276
Indie India	1777130,4	401998	456360	332416,2	75317	85653
Indonezja Indonesia	259716,6	58585	66535	35143,2	7902	9006
Irak Iraq	0,0	0	0	77182,2	17452	19956
Iran Iran	1052,6	238	268	27570,5	6190	6964
Irlandia Ireland	160712,4	36275	41265	464662,3	104981	119216
Islandia Iceland	115,9	26	30	97398,1	22032	24944
Izrael Israel	154342,5	34962	39531	389399,1	87819	99571
Japonia Japan	585735,6	132207	150319	428206,8	96931	109467
Jordania Jordan	437,1	97	115	35434,6	7975	9076
Kanada Canada	156718,5	35483	40334	455125,2	102768	116776
Katar Qatar	870,2	193	212	100243,2	22672	25580
Kazachstan Kazakhstan	11683,2	2635	2997	368471,8	83038	93493
Kenia Kenya	34,0	8	8	24504,7	5535	6310
Kolumbia Colombia	1798,3	404	449	40243,5	9085	10397
Korea Południowa South Korea	2368860,3	534244	607708	461034,3	104083	117707
Korea Północna North Korea	2,3	1	1	0,0	0	0
Kosowo Kosovo	82,9	19	22	47269,1	10766	12200
Kostaryka Costa Rica	2863,1	644	729	19876,5	4440	5160
Kuwejt Kuwait	7,0	2	2	76288,9	17298	19631
Laos Laos	0,0	0	0	25338,0	5724	6383
Liban Lebanon	317,8	72	81	54292,5	12223	13873
Litwa Lithuania	978389,7	220813	250378	3904387,0	881076	1000372
Luksemburg Luxembourg	763358,0	172541	195566	355257,7	80339	90947
Łotwa Latvia	876148,0	198088	223610	1331862,1	300694	341239
Macedonia Macedonia	33851,0	7641	8629	92694,4	20928	23791
Malezja Malaysia	164119,8	37104	42214	145471,6	32886	37827
Malta Malta	9325,3	2102	2352	18933,5	4257	4867
Maroko Morocco	17277,5	3890	4441	264970,8	59931	68063
Meksyk Mexico	102740,6	23289	26290	595685,2	134624	153263
Moldawia Moldova	111685,8	25167	28600	238779,2	53917	61338
Mongolia Mongolia	13,3	3	3	44571,0	9985	11273
Mozambik Mozambique	213995,2	48146	54948	5374,3	1202	1427
Niemcy Germany	48436290,5	10945219	12436274	52358466,6	11823568	13412600
Nigeria Nigeria	12271,3	2772	3194	71140,6	16038	18235
Norwegia Norway	1236829,1	279824	317022	2559559,6	578286	656638
Nowa Zelandia New Zealand	10726,9	2427	2761	52026,8	11730	13377
Oman Oman	3770,5	847	955	44370,7	10011	11314
Pakistan Pakistan	462200,6	104284	118765	50873,0	11489	13093
Panama Panama	264,2	60	65	38893,6	8773	9942
Peru Peru	7634,3	1729	1965	43981,7	9938	11278
Polinezja Francuska French Polynesia	0,0	0	0	78,5	18	20
Portugalia Portugal	487403,4	110241	125233	651947,7	147692	167929
Południowa Afryka South Africa	460218,0	103714	118432	449985,3	102147	116036
Rosja Russia	5300157,6	1196381	1354520	5054746,8	1142513	1294961
Rumunia Romania	2149906,7	486692	552360	4596624,4	1039382	1180516

TOWARY PRZEMYSŁOWE SKLASYFIKOWANE GŁÓWNIEM WG SUROWCA (cd.)
MANUFACTURED GOODS CLASSIFIED CHIEFLY BY MATERIAL (cont.)

TABL. 16. **IMPORT WEDŁUG KRAJU WYSYŁKI I EKSPORT WEDŁUG SEKCJI SITC Z WYMIENIENIEM WAŻNIEJSZYCH KRAJÓW W 2020 R. (cd.)**
 IMPORTS BY COUNTRY OF CONSIGNMENT AND EXPORTS) BY SITC SECTIONS AND MAJOR COUNTRIES IN 2020 (cont.)

KRAJE COUNTRIES	Import Imports			Eksport Exports		
	w tys. PLN in thousands PLN	w tys. EUR in thousands EUR	w tys. dol. USA in thousands USD	w tys. PLN in thousands PLN	w tys. EUR in thousands EUR	w tys. dol. USA in thousands USD

TOWARY PRZEMYSŁOWE SKLASYFIKOWANE GŁÓWNIEM WG SUROWCA (dok.)
 MANUFACTURED GOODS CLASSIFIED CHIEFLY BY MATERIAL (cont.)

Salwador El Salvador	188,2	43	48	32797,6	7340	8154
Serbia Serbia	625102,5	141156	159994	1038954,1	234188	265937
Singapur Singapore	27517,2	6225	7015	128168,7	29154	32672
Słowacja Slovakia	5371026,8	1213803	1379787	5938748,2	1341413	1522848
Słowenia Slovenia	1032160,5	233692	265098	859830,5	194189	220620
Stany Zjednoczone United States	1754438,8	397518	449037	3376320,0	762575	866530
Szwajcaria Switzerland	437601,9	98834	112221	1783207,1	402317	456469
Szwecja Sweden	5578143,4	1260839	1431189	5670755,7	1280775	1452755
Tajlandia Thailand	240463,6	54287	61645	321696,6	72452	82226
Tajwan Taiwan	819923,3	185618	209881	286869,1	65779	73065
Tunezja Tunisia	54283,2	12314	13870	85970,6	19437	22042
Turcja Turkey	3360443,8	758804	862600	1891447,6	427233	485378
Turkmenistan Turkmenistan	12696,2	2838	3215	45520,4	10318	11763
Ukraina Ukraine	3301556,8	745378	846340	4756890,7	1072858	1221334
Urugwaj Uruguay	5696,0	1316	1487	105201,3	23917	26648
Uzbekistan Uzbekistan	179766,0	40512	46001	53218,6	11980	13734
Węgry Hungary	2652064,8	599023	679814	5878603,1	1328654	1506765
Wielka Brytania United Kingdom	2465428,3	556866	632588	9723324,0	2196693	2496598
Wietnam Vietnam	512822,0	115929	131529	229491,8	51553	58870
Włochy Italy	12951572,4	2926922	3332117	7624466,5	1720888	1957290
Wybrzeże Kości Słoniowej Côte d'Ivoire (Ivory Coast)	0,0	0	0	27187,7	6116	6881
Zjednoczone Emiraty Arabskie United Arab Emirates	308400,5	69868	79122	358702,5	80975	91875

MASZYNY, URZĄDZENIA I SPRZĘT TRANSPORTOWY
 MACHINERY AND TRANSPORT EQUIPMENT

OGÓŁEM TOTAL	368359355,2	83191532	94652780	398177975,9	89891851	102324372
Albania Albania	2788,6	627	711	66949,1	15085	17220
Algieria Algeria	112505,6	26186	29077	278418,5	63812	71370
Angola Angola	96009,3	21361	25003	5980,7	1351	1528
Antigua i Barbuda Antigua and Barbuda	407186,8	92601	104329	446312,6	101105	114453
Arabia Saudyjska Saudi Arabia	5958,0	1352	1532	394839,0	88948	100493
Argentyna Argentina	141597,2	31879	36303	119280,2	26984	30750
Armenia Armenia	36,6	8	10	23304,0	5284	5965
Australia Australia	67375,2	15235	17323	1036479,4	233306	264558
Austria Austria	6419383,1	1449415	1650363	7301382,5	1646971	1874961
Azerbejdżan Azerbaijan	1473,5	340	383	212884,9	48392	54313
Bahamy Bahamas	517340,9	118145	135042	809809,7	187850	209574
Bahrain Bahrain	130171,3	28688	31300	175487,2	39055	44254
Bangladesz Bangladesh	1807,6	399	442	69294,9	15462	18075
Belgia Belgium	9936365,2	2243959	2551688	10249236,6	2312947	2633268
Białoruś Belarus	595549,1	133090	152229	2631603,9	592956	673430
Boliwia Bolivia	8,2	2	2	17678,5	3978	4580
Bośnia i Hercegowina Bosnia and Herzegovina	89862,6	20316	23231	158915,4	35896	40777
Brazylia Brazil	177631,1	40105	45594	658355,2	149471	169849
Bułgaria Bulgaria	874126,9	197518	224607	1292482,8	291253	331704
Chile Chile	10863,2	2452	2766	170509,2	38815	43850
Chiny China	50597051,1	11401364	12988062	5081930,5	1144190	1295253

TABLE 16. IMPORT WEDŁUG KRAJU WYSŁYKI I EKSPORT WEDŁUG SEKCJI SITC Z WYMIENIENIEM
WAŻNIEJSZYCH KRAJÓW W 2020 R. (cd.)
IMPORTS BY COUNTRY OF CONSIGNMENT AND EXPORTS) BY SITC SECTIONS AND
MAJOR COUNTRIES IN 2020 (cont.)

KRAJE COUNTRIES	Import Imports			Eksport Exports		
	w tys. PLN in thousands PLN	w tys. EUR in thousands EUR	w tys. dol. USA in thousands USD	w tys. PLN in thousands PLN	w tys. EUR in thousands EUR	w tys. dol. USA in thousands USD
MASZYNY, URZĄDZENIA I SPRZĘT TRANSPORTOWY (cd.) MACHINERY AND TRANSPORT EQUIPMENT (cont.)						
Chorwacja Croatia	336706,2	75826	86369	907647,2	204930	232558
Cypr Cyprus	503264,7	115099	130270	602616,7	136687	155930
Czarnogóra Montenegro	1191,6	272	313	64276,3	14516	16546
Czechy Czechia	16026620,7	3627118	4128986	18365208,2	4147049	4720358
Dania Denmark	3559468,5	803008	912104	5140343,7	1159763	1314845
Dominikana Dominican Republic	642,7	145	160	40883,9	9275	10496
Egipt Egypt	13498,4	3039	3489	601515,7	135562	154595
Ekwador Ecuador	2645,4	620	691	21628,2	4880	5564
Estonia Estonia	818280,0	188497	211729	1747198,9	398050	450825
Etiopia Ethiopia	0,0	0	0	68519,7	15466	17668
Filipiny Philippines	471321,1	106836	120662	434206,8	97171	112727
Finlandia Finland	1571949,7	355357	401885	2999816,1	677623	766874
Francja France	13577749,4	3068123	3490923	26092376,8	5897842	6717106
Ghana Ghana	3,6	1	1	39357,2	8941	10155
Gibraltar Gibraltar	53731,0	12145	13167	233453,4	53945	58565
Grecja Greece	360413,8	80984	94687	1491082,2	335959	384805
Grenlandia Greenland	3,8	1	1	46476,8	10219	11213
Gruzja Georgia	87411,8	19069	22587	81315,8	18496	20990
Hiszpania Spain	6219460,7	1407256	1601376	12673083,3	2860642	3266693
Holandia Netherlands	25689195,2	5787780	6577891	17907407,7	4044807	4602673
Hongkong Hong Kong	6380544,6	1434551	1636185	623846,4	140178	157618
Indie India	1269300,9	287439	327641	697953,6	157838	179894
Indonezja Indonesia	603274,9	137292	154728	276618,1	62436	69722
Irak Iraq	275,9	61	68	210988,4	48033	54129
Iran Iran	339,5	79	86	41177,4	9253	10536
Irlandia Ireland	2775673,7	623329	712031	1733970,8	392179	445286
Islandia Iceland	9424,7	2148	2421	110069,3	24864	28104
Izrael Israel	274512,6	61837	70614	812047,1	182809	209621
Japonia Japan	3919014,8	884154	1007381	1497083,7	337667	384060
Jordania Jordan	5919,0	1335	1533	104637,7	23710	26988
Kajmany Cayman Islands	467,3	104	118	31311,1	7091	8304
Kamerun Cameroon	40,7	9	10	28562,7	6462	7307
Kanada Canada	762244,4	173199	195712	2377555,6	539719	609101
Katar Qatar	2149,6	489	550	107998,7	24431	27646
Kazachstan Kazakhstan	52911,7	11905	13505	844439,9	189677	215610
Kenia Kenya	51,1	11	13	37451,1	8405	9555
Kirgistan Kyrgyzstan	1056,1	237	267	21000,2	4685	5420
Kolumbia Colombia	185,1	41	48	47071,2	10632	12090
Korea Południowa South Korea	11148571,2	2517896	2860836	877178,5	198132	224389
Kosowo Kosovo	315,3	72	81	32649,0	7354	8348
Kuwejt Kuwait	179,8	40	46	37096,6	8365	9489
Liban Lebanon	32503,7	7332	8248	21363,4	4843	5533
Liberia Liberia	71392,7	16008	18523	516790,6	115137	128111
Libia Libya	0,1	0	0	47606,8	10745	12064
Liechtenstein Liechtenstein	38733,9	8799	10046	48737,4	10982	12524
Litwa Lithuania	843884,4	190433	216778	3903562,4	881585	1004353
Luksemburg Luxembourg	290765,9	65726	74960	580371,3	131029	149109
Łotwa Latvia	459773,6	103831	118305	1771300,9	399268	454483
Macedonia Macedonia	51066,0	11475	13113	120407,9	27340	30911
Malezja Malaysia	966191,4	218309	247904	255783,2	57946	65325
Mali Mali	0,0	0	0	23929,3	5380	6207

TABL. 16. IMPORT WEDŁUG KRAJU WYSŁYKI I EKSPORT WEDŁUG SEKCJI SITC Z WYMIENIENIEM
WAŻNIEJSZYCH KRAJÓW W 2020 R. (cd.)
IMPORTS BY COUNTRY OF CONSIGNMENT AND EXPORTS) BY SITC SECTIONS AND
MAJOR COUNTRIES IN 2020 (cont.)

KRAJE COUNTRIES	Import Imports			Eksport Exports		
	w tys. PLN in thousands PLN	w tys. EUR in thousands EUR	w tys. dol. USA in thousands USD	w tys. PLN in thousands PLN	w tys. EUR in thousands EUR	w tys. dol. USA in thousands USD
MASZYNY, URZĄDZENIA I SPRZĘT TRANSPORTOWY (dok.) MACHINERY AND TRANSPORT EQUIPMENT (cont.)						
Malta Malta	35974,4	8079	9192	136175,9	30829	34982
Mariany Północne Northern Mariana Islands	0,0	0	0	2570,2	569	618
Maroko Morocco	117461,4	26410	30436	855485,5	194344	220940
Meksyk Mexico	721310,5	163536	185590	1922181,3	431763	498350
Moldawia Moldova	171901,2	39623	44708	375165,8	85331	96386
Mongolia Mongolia	13,3	3	3	22198,5	5000	5661
Niemcy Germany	104566192,1	23633878	26892438	111683261,3	25201389	28725139
Nigeria Nigeria	2014,0	443	488	107091,2	24143	27381
Norwegia Norway	1412176,9	321222	363834	4344901,0	979817	1105195
Nowa Zelandia New Zealand	5051,0	1160	1307	258498,3	58350	66320
Oman Oman	3161,8	736	803	49490,9	11250	12659
Pakistan Pakistan	3418,4	758	886	40207,4	9105	10307
Panama Panama	11122,7	2486	2771	260154,6	57998	66165
Paragwaj Paraguay	0,7	0	0	21824,8	4936	5670
Pełne morze High seas	1810,2	398	435	2747336,4	611458	709031
Peru Peru	1267,5	296	331	219439,5	49187	55656
Portugalia Portugal	1088382,4	246177	280792	2095156,1	473415	540034
Południowa Afryka South Africa	47862,9	10851	12371	1033971,7	234055	265233
Rosja Russia	1074639,2	243690	276025	13529035,8	3049360	3470718
Rumunia Romania	3940458,3	890599	1015715	6204567,0	1401679	1596174
Serbia Serbia	813421,5	183195	209112	903118,1	204322	232980
Singapur Singapore	1251460,9	283606	318380	745930,1	170414	190756
Słowacja Slovakia	11614238,7	2618923	2982459	8651876,6	1952867	2225842
Słowenia Slovenia	3632275,0	820494	935985	1240287,3	279594	319663
Stany Zjednoczone United States	10281739,2	2325130	2627279	15966033,2	3600870	4057242
Sudan Sudan	0,0	0	0	36540,1	8219	9356
Szwajcaria Switzerland	1989535,1	448371	510411	3780555,6	852131	969930
Szwecja Sweden	6420222,1	1453111	1649169	15085619,6	3403248	3877152
Tadżykistan Tajikistan	5565,5	1235	1358	25821,7	5801	6725
Tajlandia Thailand	856292,0	193345	218527	266496,1	60153	68433
Tajwan Taiwan	2213995,1	499501	568029	316379,5	71043	80725
Tanzania Tanzania	0,3	0	0	35509,9	8110	9125
Tunezja Tunisia	249769,2	56290	64427	197162,0	44635	50733
Turcja Turkey	4011295,8	905246	1032585	5089243,8	1150446	1310136
Turkmenistan Turkmenistan	3482,9	794	921	27659,5	6212	7182
Ukraina Ukraine	1244914,9	282332	317888	6985314,7	1576352	1797065
Urugwaj Uruguay	512,2	115	135	25258,1	5708	6626
Uzbekistan Uzbekistan	527,8	119	138	270182,7	60834	69686
Węgry Hungary	7345150,8	1662171	1891690	9827593,1	2219741	2530352
Wielka Brytania United Kingdom	8973674,2	2030852	2308845	22270291,2	5044551	5735999
Wietnam Vietnam	3186532,8	720049	819922	339819,4	76709	88031
Włochy Italy	20576844,4	4646686	5300278	19648258,3	4435475	5066820
Wybrzeże Kości Słoniowej Côte d'Ivoire (Ivory Coast)	0,2	0	0	48966,7	10993	12448
Wyspy Dziewicze – W.B. Virgin Islands (British)	1193,8	272	308	36332,6	7993	9481
Wyspy Marshalla Marshall Islands	342879,3	76973	87745	349273,6	78378	90510
Wyspy Owcze Faroe Islands	97205,8	21509	25137	124656,2	27854	32427
Zjednoczone Emiraty Arabskie United Arab Emirates	120859,2	27312	31135	991774,3	225527	254876

TABLE 16. IMPORT WEDŁUG KRAJU WYSYŁKI I EKSPORT WEDŁUG SEKCJI SITC Z WYMIENIENIEM
WAŻNIEJSZYCH KRAJÓW W 2020 R. (cd.)
IMPORTS BY COUNTRY OF CONSIGNMENT AND EXPORTS) BY SITC SECTIONS AND
MAJOR COUNTRIES IN 2020 (cont.)

KRAJE COUNTRIES	Import Imports			Eksport Exports		
	w tys. PLN in thousands PLN	w tys. EUR in thousands EUR	w tys. dol. USA in thousands USD	w tys. PLN in thousands PLN	w tys. EUR in thousands EUR	w tys. dol. USA in thousands USD

RÓŻNE WYROBY PRZEMYSŁOWE
MISCELLANEOUS MANUFACTURED ARTICLES

OGÓŁEM TOTAL	147994596,2	33405068	38021741	188862725,0	42609660	48493321
Albania Albania	5859,7	1329	1508	27154,6	6115	6987
Algieria Algeria	179,6	41	47	60604,1	13781	15506
Arabia Saudyjska Saudi Arabia	1083,2	243	281	289080,3	65527	74508
Argentyna Argentina	1010,2	229	258	41197,4	9351	10656
Armenia Armenia	267,5	60	68	25881,5	5805	6645
Australia Australia	25495,1	5745	6540	344307,5	77587	88088
Austria Austria	2069097,2	468098	532511	4309703,0	971101	1105362
Azerbejdżan Azerbaijan	72,5	16	19	50750,7	11422	13024
Bangladesz Bangladesh	4528643,0	1027215	1163191	24566,7	5555	6372
Belgia Belgium	4037549,6	912930	1037422	3807830,9	858982	976571
Białoruś Belarus	432755,6	97689	111272	615644,5	139206	157994
Bośnia i Hercegowina Bosnia and Herzegovina	28536,8	6447	7342	118023,7	26646	30312
Brazylia Brazil	38748,6	8741	9934	129425,0	29373	33537
Bułgaria Bulgaria	522012,5	117625	134100	975780,4	219915	250726
Chile Chile	327,5	73	85	59945,5	13589	15419
Chiny China	21876322,0	4940151	5621342	1260188,0	283785	322546
Chorwacja Croatia	188442,4	42595	48367	978718,8	220558	250364
Cypr Cyprus	58686,0	13273	15203	146913,9	33180	37625
Czarnogóra Montenegro	2271,8	503	557	25775,1	5834	6586
Czechy Czechia	4326894,7	976561	1113994	11055399,4	2494970	2841337
Dania Denmark	1592436,3	359651	408077	3785261,9	854776	971049
Dominikana Dominican Republic	55,7	12	14	19950,9	4489	5179
Egipt Egypt	89665,3	20288	23226	89300,4	20188	22927
Estonia Estonia	103494,6	23379	26715	732950,5	165391	187914
Filipiny Philippines	601917,0	135777	154770	65433,2	14781	16850
Finlandia Finland	290937,8	65648	74323	1512465,8	342348	389558
Francja France	4955099,4	1119372	1274400	9847488,4	2223255	2528622
Grecja Greece	117158,1	26487	30004	621283,6	139979	159247
Gruzja Georgia	6464,2	1482	1649	53406,1	12066	13705
Hiszpania Spain	5422505,5	1220263	1392616	3567978,9	803835	917856
Holandia Netherlands	7468670,6	1683766	1918271	8016789,2	1807699	2056230
Hongkong Hong Kong	1926489,3	433794	496765	203752,6	45952	52259
Indie India	1278452,3	289398	327644	132763,7	30054	34279
Indonezja Indonesia	356628,0	80531	91406	30783,3	6987	7898
Irak Iraq	27,3	6	7	29568,9	6752	7657
Irlandia Ireland	740267,4	166894	188766	523818,0	118241	134571
Islandia Iceland	1542,4	347	394	73362,3	16514	18777
Izrael Israel	229249,1	51228	58573	351651,1	79304	90122
Japonia Japan	1058706,8	239205	272488	341335,6	76999	87379
Jordania Jordan	634,4	141	154	17860,6	4027	4595
Kambodża Cambodia	406709,6	92225	104851	5601,7	1265	1446
Kanada Canada	156982,5	35538	40310	737453,5	166591	189418
Katar Qatar	367,7	82	92	71181,8	16069	18314
Kazachstan Kazakhstan	285,0	64	72	218545,5	49087	55815
Kolumbia Colombia	1477,9	330	368	44054,5	9887	11421
Korea Południowa South Korea	994588,1	226078	255987	227234,9	51217	58114
Kosowo Kosovo	2471,2	551	623	25825,7	5829	6622
Kuwejt Kuwait	341,5	77	89	73911,5	16638	19127
Libia Libya	8,3	2	2	22227,6	5040	5695

TABL. 16. **IMPORT WEDŁUG KRAJU WYSYŁKI I EKSPORT WEDŁUG SEKCJI SITC Z WYMIENIENIEM WAŻNIEJSZYCH KRAJÓW W 2020 R. (cd.)**
IMPORTS BY COUNTRY OF CONSIGNMENT AND EXPORTS) BY SITC SECTIONS AND MAJOR COUNTRIES IN 2020 (cont.)

KRAJE COUNTRIES	Import Imports			Eksport Exports		
	w tys. PLN in thousands PLN	w tys. EUR in thousands EUR	w tys. dol. USA in thousands USD	w tys. PLN in thousands PLN	w tys. EUR in thousands EUR	w tys. dol. USA in thousands USD

RÓŻNE WYROBY PRZEMYSŁOWE (dok.)
MISCELLANEOUS MANUFACTURED ARTICLES (cont.)

Litwa Lithuania	696024,2	157057	178280	2178614,8	491400	558697
Luksemburg Luxembourg	97490,9	22105	25094	371119,7	83759	94940
Łotwa Latvia	90496,2	20569	23229	1158913,6	261254	297201
Macedonia Macedonia	25504,2	5766	6627	48218,0	10902	12390
Malezja Malaysia	829433,4	186258	214031	72405,5	16408	18566
Malta Malta	17055,2	3819	4420	35296,2	7975	9063
Maroko Morocco	53427,7	12121	13733	123482,2	27935	31907
Meksyk Mexico	49345,8	11171	12602	316237,3	71438	81483
Mjanma (Birna) Myanmar (Burma)	624646,7	141618	161136	1088,3	246	280
Moldawia Moldova	64950,4	14702	16728	110049,9	24791	28278
Niemcy Germany	52662904,5	11875609	13522919	72425266,7	16335784	18588439
Norwegia Norway	116297,7	26241	29657	1860336,5	418771	478201
Nowa Zelandia New Zealand	10847,0	2444	2787	37783,4	8509	9668
Oman Oman	225,0	52	58	21424,6	4828	5453
Pakistan Pakistan	578329,5	130889	148548	15765,9	3554	4001
Panama Panama	25,9	6	7	30379,4	6864	7839
Peru Peru	627,3	141	161	38534,5	8676	9845
Portugalia Portugal	357434,3	80911	91950	633740,8	143600	163188
Południowa Afryka South Africa	16073,7	3623	4143	129150,8	29207	33276
Rosja Russia	169905,1	38290	43784	4122651,3	931828	1060093
Rumunia Romania	862663,5	194836	221924	4204732,1	950329	1079607
San Marino San Marino	5103,9	1164	1307	86589,3	19675	22073
Serbia Serbia	175217,9	39574	45229	486876,3	109841	125007
Singapur Singapore	440301,2	99416	113447	145084,9	32790	37254
Słowacja Slovakia	2771302,6	626132	713121	4782718,6	1079130	1229463
Słowenia Slovenia	477585,9	107793	122407	593987,4	134178	152386
Sri Lanka Sri Lanka	47376,1	10824	12044	2116,7	485	550
Stany Zjednoczone United States	2384071,1	538186	610913	6512864,5	1472976	1675477
Szwajcaria Switzerland	580059,2	130731	149307	3276775,7	737088	843307
Szwecja Sweden	1786909,1	403984	459006	5390973,6	1215195	1383678
Tajlandia Thailand	425635,6	96074	109396	41252,6	9317	10562
Tajwan Taiwan	676928,2	152521	172362	69871,7	15803	17969
Tunezja Tunisia	168749,0	38125	43365	74538,6	16825	19109
Turcja Turkey	2064754,2	466237	531773	506418,4	114196	130414
Uganda Uganda	17,4	4	5	26413,8	5893	6873
Ukraina Ukraine	892209,4	201216	229319	3308900,9	745775	849924
Uzbekistan Uzbekistan	4621,1	1051	1203	15586,8	3520	4021
Węgry Hungary	1603951,4	362893	412529	4262097,2	962957	1093310
Wielka Brytania United Kingdom	3356919,9	757634	861394	8935120,5	2016133	2297146
Wietnam Vietnam	881514,2	199486	225876	46248,8	10453	11873
Włochy Italy	5928419,4	1339989	1525980	5803564,1	1308221	1490521
Zjednoczone Emiraty Arabskie United Arab Emirates	16853,7	3787	4295	409672,1	92321	105074

TOWARY I TRANSAKCJE NIESKLASYFIKOWANE W SITC
COMMODITIES AND TRANSACTIONS NOT CLASSIFIED ELSEWHERE IN THE SITC

OGÓŁEM TOTAL	9615833,1	2173857	2470873	2108950,9	479412	541503
Austria Austria	135858,8	30751	34396	2464,6	551	606
Belgia Belgium	19700,6	4445	5045	27197,8	6094	6946
Czechy Czechia	176780,9	40118	45645	324099,0	73164	83480

TABL. 16. **IMPORT WEDŁUG KRAJU WYSYŁKI I EKSPORT WEDŁUG SEKCJI SITC Z WYMIENIENIEM WAŻNIEJSZYCH KRAJÓW W 2020 R. (dok.)**
 IMPORTS BY COUNTRY OF CONSIGNMENT AND EXPORTS) BY SITC SECTIONS AND MAJOR COUNTRIES IN 2020 (cont.)

KRAJE COUNTRIES	Import Imports			Eksport Exports		
	w tys. PLN in thousands PLN	w tys.EUR in thousands EUR	w tys. dol. USA in thousands USD	w tys. PLN in thousands PLN	w tys.EUR in thousands EUR	w tys. dol. USA in thousands USD

TOWARY I TRANSAKCJE NIESKLASYFIKOWANE W SITC (dok.)
 COMMODITIES AND TRANSACTIONS NOT CLASSIFIED ELSEWHERE IN THE SITC (cont)

Estonia Estonia	241581,1	54525	61817	21607,6	4860	5638
Francja France	15,3	3	4	38243,9	8728	9808
Holandia Netherlands	46343,0	10479	11869	3325,5	755	863
Katar Qatar	2046615,7	462916	525441	0,0	0	0
Litwa Lithuania	10168,8	2303	2651	44008,4	9869	11256
Maroko Morocco	3,8	1	1	50122,6	11251	12735
Niemcy Germany	1002504,3	226084	256461	213423,0	48513	54496
Norwegia Norway	159811,0	37012	41619	476,6	107	121
Rosja Russia	4375706,8	987738	1123156	8424,6	1908	2217
Stany Zjednoczone United States	766677,2	173445	194992	17217,6	3897	4415
Szwajcaria Switzerland	123637,2	27982	31902	494430,9	111755	126807
Trynidad i Tobago Trinidad and Tobago	33602,9	7864	8495	26,3	6	7
Ukraina Ukraine	3155,4	710	808	260814,5	60048	66118
Wielka Brytania United Kingdom	1859,1	415	484	25763,2	5846	6564
Włochy Italy	9989,2	2231	2580	46889,9	10687	12054

TABL. 17. ROZDYSPONOWANIE IMPORTU I EKSPORTU WEDŁUG GŁÓWNYCH KATEGORII EKONOMICZNYCH
W 2020 R. (ceny bieżące)

DISTRIBUTION OF IMPORTS AND EXPORTS BY BROAD ECONOMIC CATEGORIES IN 2020 (current prices)

WYSZCZEGÓLNIENIE SPECIFICATION	Import Imports				Eksport Exports			
	w mln PLN in millions PLN	w mln EUR in millions EUR	w mln dol. USA in millions USD	w odset- kach in %	w mln PLN in millions PLN	w mln EUR in millions EUR	w mln dol. USA in millions USD	w odset- kach in %
O G Ó Ł E M TOTAL	1015359,5	229374	260611	100,0	1062513,5	239880	272655	100,0
Żywność i napoje Food and beverages	78192,6	17666	20023	7,7	118353,8	26725	30316	11,1
Nieprzetworzone Primary	28238,3	6381	7221	2,8	23056,1	5209	5912	2,2
głównie dla przemysłu mainly for industry	7215,9	1631	1842	0,7	7815,2	1766	2007	0,7
głównie dla gospodarstw do- mowych mainly for household con- sumption	21022,4	4749	5378	2,1	15240,9	3443	3904	1,4
Przetworzone Processed	49954,3	11286	12802	4,9	95297,8	21516	24404	9,0
głównie dla przemysłu mainly for industry	9828,6	2221	2516	1,0	7782,3	1757	1988	0,7
głównie dla gospodarstw do- mowych mainly for household con- sumption	40125,7	9065	10287	4,0	87515,4	19759	22416	8,2
Towary zaopatrzeniowe dla przemysłu, gdzie indziej niewymienione Industrial supplies not else- where specified	319560,8	72187	81931	31,5	277490,7	62665	71132	26,1
Nieprzetworzone Primary	22092,9	4994	5671	2,2	18914,7	4271	4856	1,8
Przetworzone Processed	297467,8	67192	76261	29,3	258576,0	58394	66276	24,3
Paliwa i smary Fuels and lubricants	60007,6	13608	15433	5,9	13877,5	3148	3558	1,3
Nieprzetworzone Primary	40282,2	9143	10372	4,0	2628,9	595	673	0,3
Przetworzone Processed	19725,4	4465	5061	1,9	11248,5	2553	2885	1,1

TABL. 18. WSKAŹNIKI ROZDYSPONOWANIA IMPORTU I EKSPORTU
WEDŁUG GŁÓWNYCH KATEGORII EKONOMICZNYCH W 2020 R.
 INDICES OF DISTRIBUTION OF IMPORTS AND EXPORTS
 BY BROAD ECONOMIC CATEGORIES IN 2020

WYSZCZEGÓLNIENIE SPECIFICATION	Import Imports			Eksport Exports		
	wskaźniki			indices		
	wartości	cen	wolumenu	wartości	cen	wolumenu
	value	price	volume	value	price	volume
rok poprzedni=100			previous year=100			
O G Ó Ł E M TOTAL	99,7	99,5	100,2	103,8	102,8	101,0
Żywność i napoje Food and beverages	107,8	100,1	107,7	109,0	102,9	105,9
Nieprzetworzone Primary	106,8	98,3	108,6	121,2	105,5	114,9
głównie dla przemysłu mainly for industry	104,8	100,5	104,3	195,6	104,7	186,8
głównie dla gospodarstw domowych mainly for household consumption	107,5	97,6	110,1	101,4	105,9	95,8
Przetworzone Processed	108,4	101,1	107,2	106,4	102,3	104,0
głównie dla przemysłu mainly for industry	118,1	106,9	110,5	116,7	109,2	106,9
głównie dla gospodarstw domowych mainly for household consumption	106,3	99,8	106,5	105,6	101,7	103,8
Towary zaopatrzeniowe dla przemy- słu, gdzie indziej niewymienione Industrial supplies not elsewhere specified	102,1	98,3	103,9	102,1	100,0	102,1
Nieprzetworzone Primary	100,6	98,0	102,7	101,5	98,4	103,2
Przetworzone Processed	102,2	98,3	104,0	102,2	100,1	102,1
Paliwa i smary Fuels and lubricants	66,2	72,4	91,4	66,9	76,7	87,2
Nieprzetworzone Primary	63,2	71,1	88,9	76,8	79,9	96,1
Przetworzone Processed	73,2	75,2	97,3	64,9	76,0	85,4

**TABL. 18. WSKAŹNIKI ROZDYSPONOWANIA IMPORTU I EKSPORTU
 WEDŁUG GŁÓWNYCH KATEGORII EKONOMICZNYCH W 2020 R. (dok.)**
 INDICES OF DISTRIBUTION OF IMPORTS AND EXPORTS
 BY BROAD ECONOMIC CATEGORIES IN 2020 (cont.)

WYSZCZEGÓLNIENIE SPECIFICATION	Import Imports			Ekспорт Exports		
	wskaźniki indices					
	wartości value	cen price	wolumenu volume	wartości value	cen price	wolumenu volume
	rok poprzedni=100			previous year=100		
Dobra inwestycyjne (oprócz środków transportu), części, akcesoria Capital goods (except transport equipment) and parts and accessories thereof	108,3	103,0	105,1	106,1	103,3	102,7
Dobra inwestycyjne (oprócz środków transportu)	108,1	101,3	106,7	108,4	104,6	103,6
Części i akcesoria	108,6	105,4	103,0	101,9	100,8	101,1
Środki transportu, części, akcesoria Transport equipment and parts and accessories thereof	83,6	105,4	79,3	96,2	107,2	89,7
Samochody osobowe	78,4	100,9	77,7	83,4	118,1	70,6
Pozostałe	69,1	104,4	66,2	98,5	113,6	86,7
środki transportu przemysłowe	67,5	103,7	65,1	97,2	115,2	84,4
środki transportu nieprzemysłowe	103,4	115,9	89,2	112,7	100,6	112,0
Części i akcesoria	93,0	108,0	86,1	98,1	103,5	94,8
Towary konsumpcyjne, gdzie indziej niewymienione Consumer goods not elsewhere specified	113,2	105,2	107,6	111,2	104,6	106,3
Trwałego użytku	109,6	97,6	112,3	107,9	100,2	107,7
Półtrwałego użytku	115,1	107,8	106,8	114,6	107,8	106,3
Nietrwałego użytku	112,7	106,0	106,3	111,5	106,3	104,9
Towary, gdzie indziej niewymienione Goods, n.e.s.

TABL. 19. **IMPORT TOWARÓW WEDŁUG SEKCJI PKWiU W 2020 R.**
IMPORTS OF COMMODITIES BY PKWiU SECTIONS IN 2020

SEKCJE SECTIONS	Ceny bieżące Current prices			Ceny stałe 2019=100 Constant prices 2019=100
	w mln PLN in millions PLN	w mln EUR in millions EUR	w mln dol. USA in millions USD	
OGÓŁEM TOTAL	1015359,5	229374	260611	100,2
Produkty rolnictwa, leśnictwa, łowiectwa i rybactwa Products of agriculture, forestry, hunting and fishing	29636,2	6703	7578	108,1
Produkty górnictwa i wydobywania Mining and quarrying	41265,1	9366	10625	93,1
Produkty przetwórstwa przemysłowego Manufactured products	920593,5	207917	236277	100,5
Energia elektryczna, paliwa gazowe, para wodna, gorąca woda i powietrze do układów klimatyzacyjnych Electricity, gas, steam, hot water and air conditioning	3412,8	772	872	115,2
Ścieki i odpady Sewage and waste	5914,3	1336	1523	112,2
Produkty związane z informacją Information related products	5673,0	1276	1456	94,1
Towary gdzie indziej niesklasyfikowane Goods n.e.c.	8864,5	2004	2279	74,7

TABL. 20. **EKSPORT TOWARÓW WEDŁUG SEKCJI PKWiU W 2020 R.**
EXPORTS OF COMMODITIES BY PKWiU SECTIONS IN 2020

SEKCJE SECTIONS	Ceny bieżące Current prices			Ceny stałe 2019=100 Constant prices 2019=100
	w mln PLN in millions PLN	w mln EUR in millions EUR	w mln dol. USA in millions USD	
OGÓŁEM TOTAL	1062513,5	239880	272655	101,0
Produkty rolnictwa, leśnictwa, łowiectwa i rybactwa Products of agriculture, forestry, hunting and fishing	21426,8	4840	5497	116,9
Produkty górnictwa i wydobywania Mining and quarrying	3031,7	684	776	93,8
Produkty przetwórstwa przemysłowego Manufactured products	1014881,7	229123	260427	101,0
Energia elektryczna, paliwa gazowe, para wodna, gorąca woda i powietrze do układów klimatyzacyjnych Electricity, gas, steam, hot water and air conditioning	1336,2	304	344	101,5
Ścieki i odpady Sewage and waste	9199,4	2078	2365	110,3
Produkty związane z informacją Information related products	11653,2	2626	2993	92,0
Towary gdzie indziej niesklasyfikowane Goods n.e.c.	984,4	225	253	50,0

TABL. 21. **IMPORT TOWARÓW WEDŁUG SEKCJI I DZIAŁÓW NOMENKLATURY CN W 2020 R.**
IMPORTS OF COMMODITIES BY SECTIONS AND CHAPTERS OF COMBINED NOMENCLATURE
IN 2020

Kod sekcji i działu Code of section and chapter	SEKCJE SECTIONS DZIAŁY CHAPTERS	Ceny bieżące Current prices			Ceny stałe 2019=100 Constant prices 2019=100
		w tys. PLN in thousands PLN	w tys. EUR in thousands EUR	w tys. dol. USA in thousands USD	
	OGÓŁEM	1015359469,4	229373817	260610533	100,2
	TOTAL				
I	Zwierzęta żywe; produkty pochodzenia zwierzęcego	25412898,6	5743718	6503755	105,5
	Live animals; animal products				
01	Zwierzęta żywe	3121360,6	707389	795766	100,7
	Live animals				
02	Mięso i podroby jadalne	7046829,9	1594999	1801857	100,5
	Meat and edible meat offal				
03	Ryby i inne bezkręgowce wodne	9346622,1	2108948	2395035	111,6
	Fish and other aquatic invertebrates				
04	Produkty mleczarskie, jaja ptasie; miód naturalny; jadalne produkty pochodzenia zwierzęcego	4825470,7	1090144	1236966	106,8
	Dairy products, birds' eggs; natural honey; edible products of animal origin				
05	Produkty pochodzenia zwierzęcego, gdzie indziej niewymienione	1072615,2	242237	274132	99,3
	Products of animal origin, n.e.s.				
II	Produkty pochodzenia roślinnego	26130042,8	5909608	6685369	106,5
	Vegetable products				
06	Drzewa i inne rośliny; bulwy, korzenie; cięte kwiaty i ozdobne liście	1719927,9	389479	439626	101,4
	Trees and other plants; bulbs, roots; cut flowers and ornamental foliage				
07	Warzywa	4500797,6	1021476	1147917	100,6
	Vegetables				
08	Owoce i orzechy jadalne	9063108,6	2046286	2319684	108,8
	Edible fruits and nuts				
09	Kawa, herbata i przyprawy	3608207,8	813778	925317	107,1
	Coffee, tea and spices				
10	Zboża	2201016,2	498560	562794	119,8
	Cereals				
11	Produkty przemysłu młynarskiego; sól, skrobia	1330699,9	300837	340471	107,9
	Products of the milling industry; malt, starches				
12	Nasiona i owoce oleiste; ziarna, nasiona i owoce różne; rośliny przemysłowe lub lecznicze; słoma i pasza	2942740,3	666520	755037	101,5
	Oil seeds and oleaginous fruit; miscellaneous grains, seeds and fruit; industrial or medicinal plants; straw and fodder				
13	Szelak; gumy, żywice oraz inne soki i ekstrakty roślinne	525397,3	118635	134187	104,1
	Lac; gums, resins and other vegetable saps and extracts				
14	Materiały roślinne do wyplatania; produkty pochodzenia roślinnego, gdzie indziej niewymienione	238147,3	54036	60336	124,8
	Vegetable plaiting materials; vegetable products, n.e.s.				
III	Tłuszcze i oleje	5183589,7	1170957	1327813	114,1
	Fats and oils				
15	Tłuszcze i oleje pochodzenia zwierzęcego lub roślinnego, gotowe tłuszcze jadalne, woski	5183589,7	1170957	1327813	114,1
	Animal or vegetable fats and oils, prepared edible fats, waxes				
IV	Przetwory spożywcze	43777470,2	9878523	11215093	111,3
	Prepared foodstuffs				
16	Przetwory z mięsa, ryb lub skorupiaków, mięczaków i innych bezkręgowców wodnych	1484418,6	335316	380992	117,2
	Preparations of meat, fish or crustaceans, molluscs or other aquatic invertebrates				

TABL. 21. **IMPORT TOWARÓW WEDŁUG SEKCJI I DZIAŁÓW NOMENKLATURY CN W 2020 R. (cd.)**
 IMPORTS OF COMMODITIES BY SECTIONS AND CHAPTERS OF COMBINED NOMENCLATURE
 IN 2020 (cont.)

Kod sekcji i działu Code of section and chapter	SEKCJE SECTIONS DZIAŁY CHAPTERS	Ceny bieżące Current prices			Ceny stałe 2019=100 Constant prices 2019=100
		w tys. PLN in thousands PLN	w tys. EUR in thousands EUR	w tys. dol. USA in thousands USD	
	Przetwory spożywcze (dok.) Prepared foodstuffs (cont.)				
17	Cukry i wyroby cukiernicze Sugars and sugar confectionery	1897436,5	428298	484746	99,5
18	Kakao i przetwory Cocoa and cocoa preparations	6237139,6	1408962	1601286	114,2
19	Przetwory ze zbóż, mąki, skrobi lub mleka; pieczywo cukiernicze Preparations of cereals, flour, starch or milk; pastrycooks' products	4283986,8	967506	1099219	109,5
20	Przetwory z warzyw, owoców, orzechów lub innych części roślin Preparations of vegetables, fruit, nuts or other parts of plants	3951195,8	892935	1013043	108,8
21	Różne przetwory spożywcze Miscellaneous edible preparations	5489726,6	1239839	1404393	105,4
22	Napoje bezalkoholowe, alkoholowe i ocet Beverages, spirits and vinegar	5312435,7	1197692	1363185	115,8
23	Pozostałości i odpady przemysłu spożywczego; gotowa pasza dla zwierząt Residues and waste from the food industries; prepared animal fodder	10197236,0	2297436	2607250	109,7
24	Tytoń i przemysłowe namiastki tytoniu Tobacco and manufactured tobacco substitutes	4923894,5	1110539	1260979	122,0
V	Produkty mineralne Mineral products	59597310,5	13513353	15328686	94,5
25	Sól; siarka; ziemie i kamienie; materiały gipsowe, wapno i cement Salt; sulphur; earths and stone, plastering materials, lime and cement	2978993,3	671808	762226	95,8
26	Rudy metali, żużel i popiół Ores, slag and ash	4139643,9	935591	1064502	93,8
27	Paliwa mineralne, oleje mineralne i produkty ich destylacji; substancje bitumiczne; woski mineralne Mineral fuels, mineral oils and products of their distillation; bituminous substances; mineral waxes	52478673,3	11905954	13501958	94,5
VI	Produkty przemysłu chemicznego Products of the chemical industry	106102340,7	23962323	27167031	107,5
28	Chemikalia nieorganiczne, organiczne lub nieorganiczne związki metali szlachetnych, metali rzadkich oraz pierwiastków promieniotwórczych lub izotopów Inorganic chemicals, organic or inorganic compounds of precious metals, of rare-earth metals, of radioactive elements or of isotopes	9060647,9	2041386	2317268	134,2
29	Chemikalia organiczne Organic chemicals	12658762,4	2861636	3239807	108,1
30	Produkty farmaceutyczne Pharmaceutical products	33557675,2	7575261	8585691	97,9
31	Nawozy Fertilizers	3761554,5	852798	965026	108,0
32	Ekstrakty barwników lub środków barwiących; garbniki i ich pochodne, barwniki; pigmenty i inne substancje barwiące; farby i lakiery; kit i inne masy uszczelniające; atramenty Tanning or dyeing extracts; tannins and their derivatives; dyes, pigments and other colouring matter; paints and varnishes; putty and other mastics; inks	8225944,9	1858495	2106787	109,1

TABL. 21. **IMPORT TOWARÓW WEDŁUG SEKCJI I DZIAŁÓW NOMENKLATURY CN W 2020 R. (cd.)**
 IMPORTS OF COMMODITIES BY SECTIONS AND CHAPTERS OF COMBINED NOMENCLATURE
 IN 2020 (cont.)

Kod sekcji i działu Code of section and chapter	SEKCJE SECTIONS DZIAŁY CHAPTERS	Ceny bieżące Current prices			Ceny stałe 2019=100 Constant prices 2019=100
		w tys. PLN in thousands PLN	w tys. EUR in thousands EUR	w tys. dol. USA in thousands USD	
	Produkty przemysłu chemicznego (dok.) Products of the chemical industry (cont.)				
33	Olejki eteryczne; preparaty perfumeryjne, kosmetyczne lub toaletowe	12114455,8	2733658	3107483	108,5
	Essential oils; perfumery, cosmetic or toilet preparations				
34	Mydło, preparaty piorące; preparaty smarowe, woski syntetyczne, woski preparowane, preparaty do czyszczenia lub szorowania; świece; pasy modelarskie; „woski dentystyczne” oraz preparaty dentystyczne produkowane na bazie gipsu	6342541,5	1431557	1623836	109,7
	Soap, washing preparations; lubricating preparations, artificial waxes, prepared waxes, polishing or scouring preparations; candles; modelling pastes; "dental waxes" and dental preparations with a basis of plaster				
35	Substancje białkowe; skrobie modyfikowane; kleje; enzymy	3457317,8	780518	885466	108,7
	Albuminoidal substances; modified starches; glues; enzymes				
36	Materiały wybuchowe, wyroby pirotechniczne; zapalki; stopy piroforyczne; niektóre materiały łatwopalne	199520,6	45094	51617	65,4
	Explosives, pyrotechnic products; matches; pyrophoric alloys; certain combustible preparations				
37	Materiały fotograficzne i kinematograficzne	523142,4	118516	134494	87,9
	Photographic or cinematographic goods				
38	Wyroby chemiczne różne	16200777,6	3663403	4149556	112,9
	Miscellaneous chemical products				
VII	Tworzywa sztuczne i kauczuk oraz artykuły z nich	73975898,5	16715376	18967967	102,7
	Plastics and rubber and articles thereof				
39	Tworzywa sztuczne i artykuły z nich	58415789,4	13197072	14968047	104,7
	Plastics and articles thereof				
40	Kauczuk i artykuły z kauczuku	15560109,2	3518304	3999920	95,6
	Rubber and articles thereof				
VIII	Skóry i artykuły z nich	5034261,6	1139136	1294916	88,9
	Raw hides and skins, articles thereof				
41	Skóry i skórki surowe (z wyjątkiem skór futerkowych) oraz skóra wyprawiona	1167900,3	264535	300902	84,3
	Raw hides and skins (other than furskins) and leather				
42	Artykuły ze skóry; wyroby siodlarskie i rymarskie; artykuły podróżne, torby ręczne i podobne	3741236,9	845832	961682	90,7
	Articles of leather; saddlery and harness; travel goods, handbags and similar containers				
43	Skóry futerkowe i futra sztuczne, wyroby	125124,4	28769	32331	88,7
	Furskins and artificial fur, manufactures thereof				
IX	Drewno i artykuły z drewna	8599810,1	1941205	2205763	106,8
	Wood and articles of wood				
44	Drewno i artykuły z drewna; węgiel drzewny	8389003,2	1893535	2151650	106,7
	Wood and articles of wood; wood charcoal				
45	Korek i artykuły z korka	56881,7	12853	14588	80,0
	Cork and articles of cork				
46	Wyroby ze słomy, wyroby koszykarskie oraz wyroby z wikliny	153925,2	34817	39525	116,3
	Manufactures of straw, basketware and wickerwork				
X	Ścier drzewny, papier, tektura i artykuły z nich	25562842,6	5771315	6546741	107,1
	Pulp of wood, paper, paperboard and articles thereof				
47	Ścier z drewna; makulatura i odpady papieru	2473487,7	558213	630469	106,1
	Pulp of wood; waste and scrap of paper				

TABL. 21. **IMPORT TOWARÓW WEDŁUG SEKCJI I DZIAŁÓW NOMENKLATURY CN W 2020 R. (cd.)**
 IMPORTS OF COMMODITIES BY SECTIONS AND CHAPTERS OF COMBINED NOMENCLATURE
 IN 2020 (cont.)

Kod sekcji i działu Code of section and chapter	SEKCJE SECTIONS DZIAŁY CHAPTERS	Ceny bieżące Current prices			Ceny stałe 2019=100 Constant prices 2019=100
		w tys. PLN in thousands PLN	w tys. EUR in thousands EUR	w tys. dol. USA in thousands USD	
	Ścier drzewny, papier, tektura i artykuły z nich (dok.) Pulp of wood, paper, paperboard and articles thereof (cont.)				
48	Papier i tektura; artykuły z masy papierniczej, papieru lub tektury Paper and paperboard; articles of paper pulp, of paper or of paperboard	19753754,6	4461359	5059498	106,7
49	Książki, gazety, obrazki i inne wyroby przemysłu poligraficznego; manuskrypty, maszynopisy i plany Printed books, newspapers, pictures and other products of the printing industry; manuscripts, typescripts and plans	3335600,3	751743	856774	110,6
XI	Materiały i artykuły włókiennicze Textiles and textile articles	60861311,7	13738079	15615160	110,9
50	Jedwab Silk	23709,2	5365	6022	81,4
51	Wełna; cienka lub gruba sierść zwierzęca; przędza i tkanina z włosa końskiego Wool; fine or coarse animal hair; horsehair yarn and woven fabric	541041,8	123004	138225	74,9
52	Bawełna Cotton	1210155,4	273352	310410	104,9
53	Inne włókna roślinne; przędza papierowa i tkaniny z przędzy papierowej Other vegetable textile fibres; paper yarn and woven fabrics of paper yarn	135021,9	30685	34747	84,0
54	Włókna chemiczne ciągłe Man-made filaments	2743015,6	620434	704485	91,3
55	Włókna chemiczne cięte Man-made staple fibres	1839144,6	415974	471811	99,4
56	Wata, filc i włókniny; przędze specjalne; szpagat, powrozy, linki i liny oraz artykuły z nich Wadding; felt and nonwovens; special yarns; twine, cordage, ropes and cables and articles thereof	2985981,1	673952	764254	105,5
57	Dywany i inne włókiennicze wykładziny podłogowe Carpets and other textile floor coverings	1073114,6	242369	276409	102,1
58	Tkaniny specjalne; tkaniny pluszowe; koronki; tkaniny obiciorowe; pasmanteria; hafty Special woven fabrics; tufted textile fabrics; lace; tapestries; trimmings; embroidery	864197,4	195403	222489	92,7
59	Wyroby impregnowane, powlekane, pokrywane lub laminowane; wyroby włókiennicze do celów technicznych Impregnated, coated, covered or laminated textile fabrics; textile articles of a kind suitable for industrial use	2030385,4	458740	521501	102,4
60	Dzianiny i wyroby szydełkowe Knitted or crocheted fabrics	1268365,2	286500	326271	112,5
61	Odzież i dodatki odzieżowe dziane lub szydełkowe Articles of apparel and clothing accessories, knitted or crocheted	18954288,1	4279768	4875196	110,4
62	Odzież i dodatki odzieżowe, bez dzianych i szydełkowanych Articles of apparel and clothing accessories, not knitted or crocheted	20832870,4	4702459	5347543	119,0
63	Inne konfekcjonowane artykuły włókiennicze; odzież używana i używane artykuły włókiennicze; szmaty Other made-up textile articles; worn clothing and worn textile articles; rags	6360021,0	1430074	1615796	124,6

TABL. 21. **IMPORT TOWARÓW WEDŁUG SEKCJI I DZIAŁÓW NOMENKLATURY CN W 2020 R. (cd.)**
 IMPORTS OF COMMODITIES BY SECTIONS AND CHAPTERS OF COMBINED NOMENCLATURE
 IN 2020 (cont.)

Kod sekcji i działu Code of section and chapter	SEKCJE SECTIONS DZIAŁY CHAPTERS	Ceny bieżące Current prices			Ceny stałe 2019=100 Constant prices 2019=100
		w tys. PLN in thousands PLN	w tys. EUR in thousands EUR	w tys. dol. USA in thousands USD	
XII	Obuwie, nakrycia głowy, itp.	14330041,1	3243706	3681606	96,9
	Footwear, headgear, etc.				
64	Obuwie, getry i części tych artykułów	12979523,4	2938106	3334120	96,0
	Footwear, gaiters and the like; parts of such articles				
65	Nakrycia głowy i ich części	815904,2	184211	209856	113,7
	Headgear and parts thereof				
66	Parasole, laski, bicze, szpicruty i ich części	145456,3	32950	37112	104,8
	Umbrellas, walking-sticks, whips, riding-crops and parts thereof				
67	Preparowane pióra i puch oraz artykuły z piór lub puchu, sztuczne kwiaty, artykuły z włosów	389157,2	88440	100518	90,2
	Prepared feathers and down and articles made of feathers or of down, artificial flowers, articles of human hair				
XIII	Artykuły z kamienia, wyroby ceramiczne, szkło	12524356,5	2828670	3213471	99,1
	Articles of stone, ceramic products, glass				
68	Artykuły z kamieni, gipsu, cementu, azbestu, miki lub podobnych materiałów	3305136,1	746232	846081	96,4
	Articles of stone, plaster, cement, asbestos, mica or similar materials				
69	Wyroby ceramiczne	3569162,8	806002	916085	108,6
	Ceramic products				
70	Szkło i wyroby ze szkła	5650057,5	1276436	1451304	95,2
	Glass and glassware				
XIV	Perły, kamienie szlachetne, metale szlachetne i artykuły z nich	5812141,9	1313912	1503978	136,0
	Pearls, precious stones and metals, articles thereof				
71	Perły naturalne lub hodowlane; kamienie szlachetne lub półszlachetne; metale szlachetne, platery, sztuczna biżuteria; monety	5812141,9	1313912	1503978	136,0
	Natural or cultured pearls; precious or semi-precious stones; precious metals, plate, imitation jewellery; coins				
XV	Metale nieszlachetne i artykuły z nich	99111843,5	22394929	25429397	98,8
	Base metals and articles thereof				
72	Żeliwo i stal	33796488,5	7638534	8663858	98,7
	Iron and steel				
73	Artykuły z żeliwa lub stali	22653262,0	5119973	5814894	95,4
	Articles of iron or steel				
74	Miedź i artykuły z miedzi	7818738,5	1765339	2008811	108,3
	Copper and articles thereof				
75	Nikiel i artykuły z niklu	718389,9	162877	184068	84,7
	Nickel and articles thereof				
76	Aluminium i artykuły z aluminium	17836474,3	4028625	4575553	102,2
	Aluminium and articles thereof				
78	Ołów i artykuły z ołowiu	660861,9	149164	169568	74,0
	Lead and articles thereof				
79	Cynk i artykuły z cynku	1027441,2	231716	263543	83,0
	Zinc and articles thereof				
80	Cyna i artykuły z cyny	287666,1	64979	73947	101,8
	Tin and articles thereof				
81	Inne metale nieszlachetne i artykuły z nich	396869,1	89977	101700	78,8
	Other base metals and articles thereof				
82	Narzędzia, przybory, noże, łyżki, widelce i inne sztucce	5929350,9	1338943	1521418	102,0
	Tools, implements, cutlery, spoons and forks, of base metal				
83	Artykuły różne z metali nieszlachetnych	7986301,0	1804802	2052038	98,1
	Miscellaneous articles of base metal				

TABL. 21. **IMPORT TOWARÓW WEDŁUG SEKCJI I DZIAŁÓW NOMENKLATURY CN W 2020 R. (cd.)**
 IMPORTS OF COMMODITIES BY SECTIONS AND CHAPTERS OF COMBINED NOMENCLATURE
 IN 2020 (cont.)

Kod sekcji i działu Code of section and chapter	SEKCJE SECTIONS DZIAŁY CHAPTERS	Ceny bieżące Current prices			Ceny stałe 2019=100 Constant prices 2019=100
		w tys. PLN in thousands PLN	w tys. EUR in thousands EUR	w tys. dol. USA in thousands USD	
XVI	Maszyny i urządzenia, sprzęt elektryczny i elektrotechniczny	277540613,3	62624167	71233349	105,4
	Machinery and mechanical appliances, electrical and electrotechnical equipment				
84	Reaktory jądrowe; kotły; maszyny i urządzenia mechaniczne oraz ich części	135823147,3	30677131	34839616	102,4
	Nuclear reactors; boilers; machinery and mechanical appliances; parts thereof				
85	Maszyny i urządzenia elektryczne oraz ich części; rejestratory i odtwarzacze dźwięku, rejestratory i odtwarzacze obrazu i dźwięku oraz części i akcesoria	141717466,0	31947036	36393733	108,5
	Electrical machinery and equipment and parts thereof; sound recorders and reproducers, television image and sound recorders and reproducers and parts and accessories of such articles				
XVII	Sprzęt transportowy	96310488,1	21805222	24825522	76,6
	Transport equipment				
86	Lokomotywy pojazdów szynowych, tabor szynowy i jego części; osprzęt i elementy torów kolejowych i tramwajowych wraz z częściami, mechaniczne komunikacyjne urządzenia sygnalizacyjne wszelkich typów	3487321,5	784935	894722	90,3
	Railway or tramway locomotives, rolling-stock and parts thereof; railway or tramway track fixtures and fittings and parts thereof; mechanical traffic signalling equipment of all kinds				
87	Pojazdy nieszynowe oraz ich części i akcesoria	83848465,0	18982884	21621437	79,8
	Vehicles other than railway or tramway rolling-stock, and parts and accessories thereof				
88	Statki powietrzne, statki kosmiczne i ich części	3480807,1	789138	895578	45,2
	Aircraft, spacecraft and parts thereof				
89	Statki, łodzie oraz konstrukcje pływające	5493894,4	1248264	1413786	60,5
	Ships, boats and floating structures				
XVIII	Przyrządy i aparatura, optyczne, fotograficzne, pomiarowe, kontrolne, itp.	26253049,5	5925506	6747262	101,1
	Optical, photographic, measuring, checking instruments, etc.				
90	Przyrządy, urządzenia i aparaty optyczne, fotograficzne, kinematograficzne, pomiarowo-kontrolne, precyzyjne, medyczne; ich części i akcesoria	24893505,6	5619789	6396494	100,8
	Optical, photographic, cinematographic, measuring, checking, precision, medical instruments and apparatus; parts and accessories thereof				
91	Zegary i zegarki oraz ich części	1053957,3	236808	272159	94,6
	Clocks and watches and parts thereof				
92	Instrumenty muzyczne; części i akcesoria	305586,6	68909	78608	152,9
	Musical instruments; parts and accessories of such articles				
XIX	Broń i amunicja	927403,5	208962	239436	173,7
	Arms and ammunition				
93	Broń i amunicja, ich części i akcesoria	927403,5	208962	239436	173,7
	Arms and ammunition, parts and accessories thereof				
XX	Artykuły przemysłowe różne — meble, prefabrykaty budynków, zabawki, itp.	33453465,1	7542256	8600841	101,6
	Miscellaneous manufactured articles				
94	Meble; pościel, materace, stelaże, lampy i oprawy oświetleniowe; reklamy świetlne, znaki informacyjne itp.; budynki prefabrykowane	16191270,3	3656769	4162434	102,0
	Furniture; bedding, mattresses, mattress supports, lamps and lighting fitting; illuminated signs, illuminated name-plates and the like; prefabricated buildings				

TABL. 21. **IMPORT TOWARÓW WEDŁUG SEKCJI I DZIAŁÓW NOMENKLATURY CN W 2020 R. (dok.)**
 IMPORTS OF COMMODITIES BY SECTIONS AND CHAPTERS OF COMBINED NOMENCLATURE
 IN 2020 (cont.)

Kod sekcji i działu Code of section and chapter	SEKCJE SECTIONS DZIAŁY CHAPTERS	Ceny bieżące Current prices			Ceny stałe 2019=100 Constant prices 2019=100
		w tys. PLN in thousands PLN	w tys. EUR in thousands EUR	w tys. dol. USA in thousands USD	
	Artykuły przemysłowe różne — meble, prefabrykаты budynków, zabawki, itp. (dok.) Miscellaneous manufactured articles (cont.)				
95	Zabawki, gry i artykuły sportowe; ich części i akcesoria Toys, games and sports requisites; parts and accessories thereof	13623044,1	3063522	3504792	101,4
96	Różne artykuły przemysłowe Miscellaneous manufactured articles	3639150,7	821965	933615	101,7
XXI	Dzieła sztuki, przedmioty kolekcjonerskie i antyki Works of art, collectors' pieces and antiques	8858290,0	2002893	2277374	.
97	Dzieła sztuki, przedmioty kolekcjonerskie i antyki Works of art, collectors' pieces and antiques	175141,5	39331	44939	.
99	Towary różne (zaopatrzenie statków i samolotów, towary o równowartości <=200 euro, przesyłki kurierskie — towary dostarczane w trybie pocztowym przez operatorów innych niż Poczta Polska) Other commodities (stores and provisions of ships and aircraft, commodities of value <=200 euro, postal consignments - commodities delivered according to postal terms by operators other than the Polish Post)	8683148,6	1963562	2232436	.

TABL. 22. EKSPORT TOWARÓW WEDŁUG SEKCJI I DZIAŁÓW NOMENKLATURY CN W 2020 R.
EXPORTS OF COMMODITIES BY SECTIONS AND CHAPTERS OF COMBINED NOMENCLATURE
IN 2020

Kod sekcji i działu Code of section and chapter	SEKCJE SECTIONS DZIAŁY CHAPTERS	Ceny bieżące Current prices			Ceny stałe 2019=100 Constant prices 2019=100
		w tys. PLN in thousands PLN	w tys. EUR in thousands EUR	w tys. dol. USA in thousands USD	
	OGÓŁEM TOTAL	1062513518,5	239880324	272655240	101,0
I	Zwierzęta żywe; produkty pochodzenia zwierzęcego Live animals; animal products	42385104,8	9572161	10850486	103,6
01	Zwierzęta żywe Live animals	659629,1	148812	169007	101,9
02	Mięso i podroby jadalne Meat and edible meat offal	21731029,3	4910972	5567726	102,0
03	Ryby i inne bezkręgowce wodne Fish and other aquatic invertebrates	7620942,1	1718260	1952072	112,6
04	Produkty mleczarskie, jaja ptasie; miód naturalny; jadalne produkty pochodzenia zwierzęcego Dairy products, birds' eggs; natural honey; edible products of animal origin	10861519,4	2453085	2774676	100,8
05	Produkty pochodzenia zwierzęcego, gdzie indziej niewymienione Products of animal origin, n.e.s.	1511984,9	341032	387005	105,2
II	Produkty pochodzenia roślinnego Vegetable products	25650457,9	5794601	6577574	117,4
06	Drzewa i inne rośliny; bulwy, korzenie; cięte kwiaty i ozdobne liście Trees and other plants; bulbs, roots; cut flowers and ornamental foliage	1015552,6	229027	260489	98,2
07	Warzywa Vegetables	5153938,4	1164882	1320718	97,2
08	Owoce i orzechy jadalne Edible fruits and nuts	5321923,6	1202509	1363641	92,1
09	Kawa, herbata i przyprawy Coffee, tea and spices	2743264,4	618929	702854	104,5
10	Zboża Cereals	7623507,2	1722390	1957992	198,4
11	Produkty przemysłu młynarskiego; sól, skrobia Products of the milling industry; malt, starches	1372655,5	309743	351384	115,0
12	Nasiona i owoce oleiste; ziarna, nasiona i owoce różne; rośliny przemysłowe lub lecznicze; słoma i pasza Oil seeds and oleaginous fruit; miscellaneous grains, seeds and fruit; industrial or medicinal plants; straw and fodder	2286093,6	516999	586408	118,1
13	Szelak; gumy, żywice oraz inne soki i ekstrakty roślinne Lac; gums, resins and other vegetable saps and extracts	111863,7	25265	28527	84,1
14	Materiały roślinne do wyplatania; produkty pochodzenia roślinnego, gdzie indziej niewymienione Vegetable plaiting materials; vegetable products, n.e.s	21658,8	4858	5561	102,8
III	Tłuszcze i oleje Fats and oils	2555702,4	576354	654068	123,6
15	Tłuszcze i oleje pochodzenia zwierzęcego lub roślinnego, gotowe tłuszcze jadalne, woski Animal or vegetable fats and oils, prepared edible fats, waxes	2555702,4	576354	654068	123,6
IV	Przetwory spożywcze Prepared foodstuffs	81387055,1	18366788	20836892	107,9
16	Przetwory z mięsa, ryb lub skorupiaków, mięczaków i innych bezkręgowców wodnych Preparations of meat, fish or crustaceans, molluscs or other aquatic invertebrates	8765272,8	1978349	2243708	109,3

TABL. 22. **EKSPORT TOWARÓW WEDŁUG SEKCJI I DZIAŁÓW NOMENKLATURY CN W 2020 R. (cd.)**
 EXPORTS OF COMMODITIES BY SECTIONS AND CHAPTERS OF COMBINED NOMENCLATURE
 IN 2020 (cont.)

Kod sekcji i działu Code of section and chapter	SEKCJE SECTIONS DZIAŁY CHAPTERS	Ceny bieżące Current prices			Ceny stałe 2019=100 Constant prices 2019=100
		w tys. PLN in thousands PLN	w tys. EUR in thousands EUR	w tys. dol. USA in thousands USD	
	Przetwory spożywcze (dok.) Prepared foodstuffs (cont.)				
17	Cukry i wyroby cukiernicze	3261794,3	736545	836642	100,7
	Sugars and sugar confectionery				
18	Kakao i przetwory	8404891,5	1897404	2160906	108,8
	Cocoa and cocoa preparations				
19	Przetwory ze zbóż, mąki, skrobi lub mleka; pieczywo cukiernicze	13079919,7	2954044	3349727	100,6
	Preparations of cereals, flour, starch or milk; pastrycooks' products				
20	Przetwory z warzyw, owoców, orzechów lub innych części roślin	6186144,4	1396548	1585228	94,8
	Preparations of vegetables, fruit, nuts or other parts of plants				
21	Różne przetwory spożywcze	9520686,3	2148235	2434157	102,1
	Miscellaneous edible preparations				
22	Napoje bezalkoholowe, alkoholowe i ocet	5397478,6	1216854	1378988	110,5
	Beverages, spirits and vinegar				
23	Pozostałości i odpady przemysłu spożywczego; gotowa pasza dla zwierząt	7735494,8	1744807	1980838	123,1
	Residues and waste from the food industries; prepared animal fodder				
24	Tytoń i przemysłowe namiastki tytoniu	19035372,7	4294002	4866698	114,5
	Tobacco and manufactured tobacco substitutes				
V	Produkty mineralne Mineral products	17039375,4	3861702	4373919	95,4
25	Sól; siarka; ziemie i kamienie; materiały gipsowe, wapno i cement	1038260,4	234356	265734	95,2
	Salt; sulphur; earths and stone, plastering materials, lime and cement				
26	Rudy metali, żużel i popiół	304527,5	68478	77642	59,4
	Ores, slag and ash				
27	Paliwa mineralne, oleje mineralne i produkty ich destylacji; substancje bitumiczne; woski mineralne	15696587,6	3558868	4030543	95,9
	Mineral fuels, mineral oils and products of their distillation; bituminous substances; mineral waxes				
VI	Produkty przemysłu chemicznego Products of the chemical industry	79536281,3	17955328	20388207	109,4
28	Chemikalia nieorganiczne, organiczne lub nieograniczone związki metali szlachetnych, metali rzadkich oraz pierwiastków promieniotwórczych lub izotopów	4004412,2	905962	1025824	105,0
	Inorganic chemicals, organic or inorganic compounds of precious metals, of rare-earth metals, of radioactive elements or of isotopes				
29	Chemikalia organiczne	5398205,1	1220476	1383585	98,0
	Organic chemicals				
30	Produkty farmaceutyczne	19195150,6	4330870	4914323	112,6
	Pharmaceutical products				
31	Nawozy	2834739,9	642481	725159	111,2
	Fertilizers				
32	Ekstrakty barwników lub środków barwiących; garbniki i ich pochodne, barwniki; pigmenty i inne substancje barwiące; farby i lakiery; kit i inne masy uszczelniające; atramenty	4827421,6	1089743	1236229	104,4
	Tanning or dyeing extracts; tannins and their derivatives; dyes, pigments and other colouring matter; paints and varnishes; putty and other mastics; inks				

TABL. 22. **EKSPORT TOWARÓW WEDŁUG SEKCJI I DZIAŁÓW NOMENKLATURY CN W 2020 R. (cd.)**
 EXPORTS OF COMMODITIES BY SECTIONS AND CHAPTERS OF COMBINED NOMENCLATURE
 IN 2020 (cont.)

Kod sekcji i działu Code of section and chapter	SEKCJE SECTIONS DZIAŁY CHAPTERS	Ceny bieżące Current prices			Ceny stałe 2019=100 Constant prices 2019=100
		w tys. PLN in thousands PLN	w tys. EUR in thousands EUR	w tys. dol. USA in thousands USD	
	Produkty przemysłu chemicznego (dok.) Products of the chemical industry (cont.)				
33	Olejki eteryczne; preparaty perfumeryjne, kosmetyczne lub toaletowe	16818548,8	3800176	4319725	101,8
	Essential oils; perfumery, cosmetic or toilet preparations				
34	Mydło, preparaty piorące; preparaty smarowe, woski syntetyczne, woski preparowane, preparaty do czyszczenia lub szorowania; świece; pasy modelarskie; „woski dentystyczne” oraz preparaty dentystyczne produkowane na bazie gipsu	11249641,5	2537535	2883980	110,9
	Soap, washing preparations; lubricating preparations, artificial waxes, prepared waxes, polishing or scouring preparations; candles; modelling pastes; "dental waxes" and dental preparations with a basis of plaster				
35	Substancje białkowe; skrobie modyfikowane; kleje; enzymy ...	1695353,1	382620	434112	111,8
	Albuminoidal substances; modified starches; glues; enzymes				
36	Materiały wybuchowe, wyroby pirotechniczne; zapalki; stopy piroforyczne; niektóre materiały łatwopalne	242006,3	54591	62038	93,1
	Explosives, pyrotechnic products; matches; pyrophoric alloys; certain combustible preparations				
37	Materiały fotograficzne i kinematograficzne	147846,7	33493	37934	88,9
	Photographic or cinematographic goods				
38	Wyroby chemiczne różne	13122955,4	2957380	3365298	124,9
	Miscellaneous chemical products				
VII	Tworzywa sztuczne i kauczuk oraz artykuły z nich	72133002,1	16290417	18497610	100,0
	Plastics and rubber and articles thereof				
39	Tworzywa sztuczne i artykuły z nich	51290471,7	11580704	13138528	102,2
	Plastics and articles thereof				
40	Kauczuk i artykuły z kauczuku	20842530,4	4709713	5359082	94,9
	Rubber and articles thereof				
VIII	Skóry i artykuły z nich	4101682,8	926956	1055837	89,5
	Raw hides and skins, articles thereof				
41	Skóry i skórki surowe (z wyjątkiem skór futerkowych) oraz skóra wyprawiona	911344,9	205956	234726	87,4
	Raw hides and skins (other than furskins) and leather				
42	Artykuły ze skóry; wyroby siodlarskie i rymarskie; artykuły podróżne, torby ręczne i podobne	2745429,6	619976	705456	99,5
	Articles of leather; saddlery and harness; travel goods, handbags and similar containers				
43	Skóry futerkowe i futra sztuczne, wyroby	444908,3	101025	115656	59,2
	Furskins and artificial fur, manufactures thereof				
IX	Drewno i artykuły z drewna	21889749,4	4940506	5601054	103,4
	Wood and articles of wood				
44	Drewno i artykuły z drewna; węgiel drzewny	21621684,6	4880053	5532504	103,1
	Wood and articles of wood; wood charcoal				
45	Korek i artykuły z korka	49282,1	11118	12626	150,6
	Cork and articles of cork				
46	Wyroby ze słomy, wyroby koszykarskie oraz wyroby z wikliny	218782,6	49335	55924	135,0
	Manufactures of straw, basketware and wickerwork				
X	Ścier drzewny, papier, tektura i artykuły z nich	29851088,4	6738711	7650063	102,2
	Pulp of wood, paper, paperboard and articles thereof				
47	Ścier z drewna; makulatura i odpady papieru	1048991,0	236317	268704	117,5
	Pulp of wood; waste and scrap of paper				

TABL. 22. **EKSPORT TOWARÓW WEDŁUG SEKCJI I DZIAŁÓW NOMENKLATURY CN W 2020 R. (cd.)**
 EXPORTS OF COMMODITIES BY SECTIONS AND CHAPTERS OF COMBINED NOMENCLATURE
 IN 2020 (cont.)

Kod sekcji i działu Code of section and chapter	SEKCJE SECTIONS DZIAŁY CHAPTERS	Ceny bieżące Current prices			Ceny stałe 2019=100 Constant prices 2019=100
		w tys. PLN in thousands PLN	w tys. EUR in thousands EUR	w tys. dol. USA in thousands USD	
	Ścier drzewny, papier, tektura i artykuły z nich (dok.) Pulp of wood, paper, paperboard and articles thereof (cont.)				
48	Parier i tektura; artykuły z masy papierniczej, papieru lub tektury Paper and paperboard; articles of paper pulp, of paper or of paperboard	19779789,3	4467810	5065508	104,5
49	Książki, gazety, obrazki i inne wyroby przemysłu poligraficznego; manuskrypty, maszynopisy i plany Printed books, newspapers, pictures and other products of the printing industry; manuscripts, typescripts and plans	9022308,0	2034584	2315851	95,0
XI	Materiały i artykuły włókiennicze Textiles and textile articles	47156348,7	10634696	12095891	109,0
50	Jedwab Silk	5678,7	1271	1430	271,9
51	Wełna; cienka lub gruba sierść zwierzęca; przędza i tkanina z włosa końskiego Wool; fine or coarse animal hair; horsehair yarn and woven fabric	256294,8	58190	65610	56,5
52	Bawełna Cotton	229398,3	51791	58869	125,4
53	Inne włókna roślinne; przędza papierowa i tkaniny z przędzy papierowej Other vegetable textile fibres; paper yarn and woven fabrics of paper yarn	146358,9	33143	37806	80,5
54	Włókna chemiczne ciągłe Man-made filaments	932807,6	210954	239718	97,3
55	Włókna chemiczne cięte Man-made staple fibres	407857,1	92271	104896	104,1
56	Wata, filc i włókniny; przędze specjalne; szpagat, powrozy, linki i liny oraz artykuły z nich Wadding; felt and nonwovens; special yarns; twine, cordage, ropes and cables and articles thereof	2156415,0	486373	551223	118,9
57	Dywany i inne włókiennicze wykładziny podłogowe Carpets and other textile floor coverings	944952,2	213682	243303	86,1
58	Tkaniny specjalne; tkaniny pluszowe; koronki; tkaniny obicowe; pasmanteria; hafty Special woven fabrics; tufted textile fabrics; lace; tapestries; trimmings; embroidery	240069,8	54204	61645	96,5
59	Wyroby impregnowane, powlekane, pokrywane lub laminowane; wyroby włókiennicze do celów technicznych Impregnated, coated, covered or laminated textile fabrics; textile articles of a kind suitable for industrial use	1641819,1	371572	422731	91,6
60	Dzianiny i wyroby szydełkowe Knitted or crocheted fabrics	590880,9	133621	151208	102,7
61	Odzież i dodatki odzieżowe dziane lub szydełkowe Articles of apparel and clothing accessories, knitted or crocheted	15594122,3	3514329	4005387	105,3
62	Odzież i dodatki odzieżowe, bez dzianych i szydełkowanych Articles of apparel and clothing accessories, not knitted or crocheted	17676916,4	3986381	4530701	119,0
63	Inne konfekcjonowane artykuły włókiennicze; odzież używana i używane artykuły włókiennicze; szmaty Other made-up textile articles; worn clothing and worn textile articles; rags	6332777,7	1426914	1621364	106,5

TABL. 22. **EKSPORT TOWARÓW WEDŁUG SEKCJI I DZIAŁÓW NOMENKLATURY CN W 2020 R. (cd.)**
 EXPORTS OF COMMODITIES BY SECTIONS AND CHAPTERS OF COMBINED NOMENCLATURE
 IN 2020 (cont.)

Kod sekcji i działu Code of section and chapter	SEKCJE SECTIONS DZIAŁY CHAPTERS	Ceny bieżące Current prices			Ceny stałe 2019=100 Constant prices 2019=100
		w tys. PLN in thousands PLN	w tys. EUR in thousands EUR	w tys. dol. USA in thousands USD	
XII	Obuwie, nakrycia głowy, itp.	11292821,2	2550147	2899690	103,7
	Footwear, headgear, etc.				
64	Obuwie, getry i części tych artykułów	10151563,9	2292621	2607595	102,6
	Footwear, gaiters and the like; parts of such articles				
65	Nakrycia głowy i ich części	888632,0	200330	227525	108,5
	Headgear and parts thereof				
66	Parasole, laski, bicze, szpicruty i ich części	160376,1	36297	40798	110,2
	Umbrellas, walking-sticks, whips, riding-crops and parts thereof				
67	Preparowane pióra i puch oraz artykuły z piór lub puchu, sztuczne kwiaty, artykuły z włosów	92249,3	20900	23771	113,7
	Prepared feathers and down and articles made of feathers or of down, artificial flowers, articles of human hair				
XIII	Artykuły z kamienia, wyroby ceramiczne, szkło	20405336,4	4608785	5237808	98,6
	Articles of stone, ceramic products, glass				
68	Artykuły z kamieni, gipsu, cementu, azbestu, miki lub podobnych materiałów	6246320,4	1410087	1601190	104,6
	Articles of stone, plaster, cement, asbestos, mica or similar materials				
69	Wyroby ceramiczne	5726105,9	1293369	1469125	103,1
	Ceramic products				
70	Szkło i wyroby ze szkła	8432910,0	1905329	2167493	91,9
	Glass and glassware				
XIV	Perły, kamienie szlachetne, metale szlachetne i artykuły z nich	7054045,6	1593022	1814139	95,6
	Pearls, precious stones and metals, articles thereof				
71	Perły naturalne lub hodowlane; kamienie szlachetne lub półszlachetne; metale szlachetne, platery, sztuczna biżuteria; monety	7054045,6	1593022	1814139	95,6
	Natural or cultured pearls; precious or semi-precious stones; precious metals, plate, imitation jewellery; coins				
XV	Metale nieszlachetne i artykuły z nich	97215714,6	21953295	24905578	99,1
	Base metals and articles thereof				
72	Żeliwo i stal	16849617,5	3807870	4313953	94,1
	Iron and steel				
73	Artykuły z żeliwa lub stali	33872272,6	7651413	8675621	97,7
	Articles of iron or steel				
74	Miedź i artykuły z miedzi	14685993,1	3311554	3760075	100,2
	Copper and articles thereof				
75	Nikiel i artykuły z niklu	118506,6	26792	30204	95,6
	Nickel and articles thereof				
76	Aluminium i artykuły z aluminium	14453031,2	3263048	3703969	102,5
	Aluminium and articles thereof				
78	Ołów i artykuły z ołowiu	638448,6	144402	164215	90,7
	Lead and articles thereof				
79	Cynk i artykuły z cynku	931522,3	210628	238813	87,9
	Zinc and articles thereof				
80	Cyna i artykuły z cyny	389741,9	88100	100121	100,3
	Tin and articles thereof				
81	Inne metale nieszlachetne i artykuły z nich	157983,0	35730	40451	98,7
	Other base metals and articles thereof				

TABL. 22. **EKSPORT TOWARÓW WEDŁUG SEKCJI I DZIAŁÓW NOMENKLATURY CN W 2020 R. (cd.)**
 EXPORTS OF COMMODITIES BY SECTIONS AND CHAPTERS OF COMBINED NOMENCLATURE
 IN 2020 (cont.)

Kod sekcji i działu Code of section and chapter	SEKCJE SECTIONS DZIAŁY CHAPTERS	Ceny bieżące Current prices			Ceny stałe 2019=100 Constant prices 2019=100
		w tys. PLN in thousands PLN	w tys. EUR in thousands EUR	w tys. dol. USA in thousands USD	
	Metale nieszlachetne i artykuły z nich (dok.) Base metals and articles thereof (cont.)				
82	Narzędzia, przybory, noże, łyżki, widelce i inne sztucce Tools, implements, cutlery, spoons and forks, of base metal	6247542,2	1410962	1600793	105,1
83	Artykuły różne z metali nieszlachetnych Miscellaneous articles of base metal	8871055,8	2002795	2277362	105,8
XVI	Maszyny i urządzenia, sprzęt elektryczny i elektrotechniczny Machinery and mechanical appliances, electrical and electrotechnical equipment	277660149,3	62647897	71326777	104,7
84	Reaktory jądrowe; kotły; maszyny i urządzenia mechaniczne oraz ich części Nuclear reactors; boilers; machinery and mechanical appliances; parts thereof	143000767,6	32295405	36682490	97,4
85	Maszyny i urządzenia elektryczne oraz ich części; rejestratory i odtwarzacze dźwięku, rejestratory i odtwarzacze obrazu i dźwięku oraz części i akcesoria Electrical machinery and equipment and parts thereof; sound recorders and reproducers, television image and sound recorders and reproducers and parts and accessories of such articles	134659381,7	30352491	34644287	113,8
XVII	Sprzęt transportowy Transport equipment	125367757,2	28337278	32245988	84,2
86	Lokomotywy pojazdów szynowych, tabor szynowy i jego części; osprzęt i elementy torów kolejowych i tramwajowych wraz z częściami, mechaniczne komunikacyjne urządzenia sygnalizacyjne wszelkich typów Railway or tramway locomotives, rolling-stock and parts thereof; railway or tramway track fixtures and fittings and parts thereof; mechanical traffic signalling equipment of all kinds	4997293,0	1125418	1281272	78,1
87	Pojazdy nieszynowe oraz ich części i akcesoria Vehicles other than railway or tramway rolling-stock, and parts and accessories thereof	102708000,1	23218799	26445208	82,8
88	Statki powietrzne, statki kosmiczne i ich części Aircraft, spacecraft and parts thereof	3589155,3	813208	917295	51,2
89	Statki, łodzie oraz konstrukcje pływające Ships, boats and floating structures	14073308,7	3179853	3602214	115,6
XVIII	Przyrządy i aparatura, optyczne, fotograficzne, pomiarowe, kontrolne, itp. Optical, photographic, measuring, checking instruments, etc.	22030312,0	4978064	5653006	103,8
90	Przyrządy, urządzenia i aparaty optyczne, fotograficzne, kinematograficzne, pomiarowo-kontrolne, precyzyjne, medyczne; ich części i akcesoria Optical, photographic, cinematographic, measuring, checking, precision, medical instruments and apparatus; parts and accessories thereof	21337486,4	4822377	5474904	103,9
91	Zegary i zegarki oraz ich części Clocks and watches and parts thereof	511085,8	114723	131478	93,1
92	Instrumenty muzyczne; części i akcesoria Musical instruments; parts and accessories of such articles	181739,8	40964	46624	123,0
XIX	Broń i amunicja Arms and ammunition	265011,9	59596	68357	61,3
93	Broń i amunicja, ich części i akcesoria Arms and ammunition, parts and accessories thereof	265011,9	59596	68357	61,3

TABL. 22. **EKSPORT TOWARÓW WEDŁUG SEKCJI I DZIAŁÓW NOMENKLATURY CN W 2020 R. (dok.)**
 EXPORTS OF COMMODITIES BY SECTIONS AND CHAPTERS OF COMBINED NOMENCLATURE
 IN 2020 (cont.)

Kod sekcji i działu Code of section and chapter	SEKCJE SECTIONS DZIAŁY CHAPTERS	Ceny bieżące Current prices			Ceny stałe 2019=100 Constant prices 2019=100
		w tys. PLN in thousands PLN	w tys. EUR in thousands EUR	w tys. dol. USA in thousands USD	
XX	Artykuły przemysłowe różne — meble, prefabrykaty budynków, zabawki, itp. Miscellaneous manufactured articles	76559213,9	17270812	19671360	98,9
94	Meble; pościel, materace, stelaże, lampy i oprawy oświetleniowe; reklamy świetlne, znaki informacyjne itp.; budynki prefabrykowane Furniture; bedding, mattresses, mattress supports, lamps and lighting fitting; illuminated signs, illuminated name-plates and the like; prefabricated buildings	57933592,3	13081942	14888715	97,0
95	Zabawki, gry i artykuły sportowe; ich części i akcesoria Toys, games and sports requisites; parts and accessories thereof	12523006,0	2810019	3218379	107,5
96	Różne artykuły przemysłowe Miscellaneous manufactured articles	6102615,6	1378851	1564267	103,5
XXI	Dzieła sztuki, przedmioty kolekcjonerskie i antyki Works of art, collectors' pieces and antiques	977308,3	223208	250937	.
97	Dzieła sztuki, przedmioty kolekcjonerskie i antyki Works of art, collectors' pieces and antiques	45206,5	10140	11502	.
98	Kompletny zakład przemysłowy Complete industrial plant	3853,5	840	996	.
99	Towary różne (zaopatrzenie statków i samolotów, towary o równowartości <=200 euro, przesyłki kurierskie — towary dostarczane w trybie pocztowym przez operatorów innych niż Poczta Polska) Other commodities (stores and provisions of ships and aircraft, commodities of value <=200 euro, postal consignments — commodities delivered according to postal terms by operators other than the Polish Post)	928248,2	212227	238439	.

TABL. 23. **IMPORT TOWARÓW WEDŁUG SEKCJI I DZIAŁÓW NOMENKLATURY SITC W 2020 R.**
 IMPORTS OF COMMODITIES BY SECTIONS AND DIVISIONS ACCORDING TO SITC NOMENCLATURE
 IN 2020

Kod sekcji i działu Code of section and division	SEKCJE SECTIONS DZIAŁY DIVISIONS	Ceny bieżące Current prices			Ceny stałe 2019=100 Constant prices 2019=100
		w tys. PLN in thousands PLN	w tys. EUR in thousands EUR	w tys. dol. USA in thousands USD	
	OGÓŁEM	1015359469,4	229373817	260610533	100,2
	TOTAL				
0	Żywność i zwierzęta żywe	78897403,2	17823365	20196736	107,5
	Food and live animals				
00	Zwierzęta żywe	3121360,6	707389	795766	100,7
	Live animals				
01	Mięso i przetwory mięsne	7765277,5	1757201	1986192	102,5
	Meat and meat preparations				
02	Produkty mleczne i jaja	4888357,3	1104382	1251204	106,1
	Dairy products and eggs				
03	Ryby, skorupiaki, mięczaki oraz przetwory z nich	10066893,2	2271753	2579950	109,7
	Fish, crustaceans, molluscs and aquatic invertebrates, and preparations thereof				
04	Zboża i przetwory zbożowe	5952545,9	1346223	1525720	112,9
	Cereals and cereal preparations				
05	Warzywa i owoce	17663733,8	3994269	4518454	106,7
	Vegetables and fruit				
06	Cukier i miód	2222563,6	501526	568652	104,0
	Sugar and honey				
07	Kawa, herbata, kakao, przyprawy	10955370,3	2473945	2811045	111,1
	Coffee, tea, cocoa, spices				
08	Pasza dla zwierząt	10214932,7	2301431	2611824	109,6
	Feeding stuff for animals				
09	Różne produkty spożywcze i przetwory	6046368,1	1365245	1547929	104,8
	Miscellaneous edible products and preparations				
1	Napoje i tytoń	9445811,7	2130122	2422923	117,3
	Beverages and tobacco				
11	Napoje	4521917,2	1019583	1161944	115,2
	Beverages				
12	Tytoń i wyroby tytoniowe	4923894,5	1110539	1260979	120,0
	Tobacco and tobacco manufactures				
2	Surowce niejadalne z wyjątkiem paliw	28415907,2	6422932	7286411	100,6
	Crude materials, inedible, except fuels				
21	Skóry surowe, skóry futrzarskie	179626,8	41176	46325	71,8
	Hides, skins and furskins, raw				
22	Ziarna i owoce oleiste	2076804,6	469603	532500	94,1
	Oil-seeds and oleaginous fruits				
23	Kauczuk surowy	2646468,2	598738	678026	90,7
	Crude rubber				
24	Korek i drewno	2847991,5	642310	729171	105,9
	Cork and wood				
25	Masa celulozowa i makulatura	2473487,7	558213	630469	106,1
	Pulp and waste paper				
26	Włókna tekstylne i ich odpady	2064953,0	467508	529132	100,3
	Textile fibres and their wastes				
27	Nawozy surowe naturalne i surowce mineralne	2639135,8	595399	675703	94,4
	Crude fertilizers and crude minerals				
28	Rudy metali i złom	9196011,6	2078196	2367546	102,2
	Metalliferous ores and metal scrap				
29	Surowce pochodzenia zwierzęcego i roślinnego, gdzie indziej niewymienione	4291428,0	971790	1097539	106,5
	Crude animal and vegetable materials, n.e.s.				

TABL. 23. **IMPORT TOWARÓW WEDŁUG SEKCJI I DZIAŁÓW NOMENKLATURY SITC W 2020 R. (cd.)**
 IMPORTS OF COMMODITIES BY SECTIONS AND DIVISIONS ACCORDING TO SITC NOMENCLATURE
 IN 2020 (cont.)

Kod sekcji i działu Code of section and division	SEKCJE SECTIONS DZIAŁY DIVISIONS	Ceny bieżące Current prices			Ceny stałe 2019=100 Constant prices 2019=100
		w tys. PLN in thousands PLN	w tys. EUR in thousands EUR	w tys. dol. USA in thousands USD	
3	Paliwa mineralne, smary i materiały pochodne	52459670,6	11901697	13497065	94,5
	Mineral fuels, lubricants and related materials				
32	Węgiel, koks i brykiety	4462499,7	1007076	1142775	73,0
	Coal, coke and briquettes				
33	Ropa naftowa, produkty naftowe i materiały pochodne	41732126,4	9477474	10747504	95,8
	Petroleum, petroleum products and related materials				
34	Gaz naturalny i produkowany	2852304,8	644732	734936	87,8
	Gas natural and manufactured				
35	Energia elektryczna	3412739,6	772414	871850	115,2
	Electric current				
4	Oleje, tłuszcze i woski, zwierzęce i roślinne	4694235,8	1060189	1202212	116,8
	Animal and vegetable oils, fats and waxes				
41	Oleje i tłuszcze, zwierzęce	215280,6	48496	55322	157,5
	Animal oils and fats				
42	Oleje i tłuszcze, roślinne, surowe, rafinowane lub frakcjonowane	4005605,0	904831	1025568	114,5
	Fixed vegetable fats and oils, crude, refined or fractionated				
43	Oleje i tłuszcze zwierzęce lub roślinne, przetworzone, gdzie indziej niewymienione	473350,2	106861	121322	122,0
	Animal or vegetable fats and oils, processed, n.e.s.				
5	Chemikalia i produkty pokrewne	148063128,7	33442491	37914036	106,8
	Chemicals and related products				
51	Chemikalia organiczne	13162099,6	2974441	3368280	107,4
	Organic chemicals				
52	Chemikalia nieorganiczne	8907122,9	2006692	2277957	135,1
	Inorganic chemicals				
53	Pigmenty, garbniki i środki barwiące	7910266,8	1787587	2026751	103,7
	Dyeing, tanning and colouring materials				
54	Produkty medyczne i farmaceutyczne	34749331,9	7844660	8889988	98,6
	Medicinal and pharmaceutical products				
55	Olejki eteryczne, materiały perfumeryjne i toaletowe	16950015,5	3824833	4344377	109,6
	Essential oils and resinoids and perfume materials, toilet preparations				
56	Nawozy wytwarzane (sztuczne)	3672944,9	832738	942321	107,5
	Fertilizers (other than those of group 272)				
57	Tworzywa sztuczne w formach podstawowych	27054967,4	6113448	6931509	105,9
	Plastics in primary forms				
58	Tworzywa sztuczne przetworzone	15541369,7	3510538	3979484	105,3
	Plastics in non-primary forms				
59	Produkty i materiały chemiczne, gdzie indziej niewymienione	20115010,0	4547554	5153368	111,5
	Chemical materials and products, n.e.s.				
6	Towary przemysłowe sklasyfikowane głównie wg surowca	167413527,8	37822564	42945755	100,7
	Manufactured goods classified chiefly by material				
61	Skóra, wyroby ze skóry, gdzie indziej niewymienione, wyprawione skóry futerkowe	1433433,1	324479	369414	85,0
	Leather, leather manufactures n.e.s., and dressed furskins				
62	Wyroby z kauczuku, gdzie indziej niewymienione	11666831,9	2640059	3001158	94,7
	Rubber manufactures, n.e.s.				
63	Produkty z drewna i korka (bez mebli)	5597893,4	1264078	1437067	106,6
	Cork and wood manufactures (excluding furniture)				

TABL. 23. **IMPORT TOWARÓW WEDŁUG SEKCJI I DZIAŁÓW NOMENKLATURY SITC W 2020 R. (cd.)**
 IMPORTS OF COMMODITIES BY SECTIONS AND DIVISIONS ACCORDING TO SITC NOMENCLATURE
 IN 2020 (cont.)

Kod sekcji i działu Code of section and division	SEKCJE SECTIONS DZIAŁY DIVISIONS	Ceny bieżące Current prices			Ceny stałe 2019=100 Constant prices 2019=100
		w tys. PLN in thousands PLN	w tys. EUR in thousands EUR	w tys. dol. USA in thousands USD	
	Towary przemysłowe sklasyfikowane głównie wg surowca (dok.) Manufactured goods classified chiefly by material (cont.)				
64	Papier, tektura i wyroby z nich Paper, paperboard and articles thereof	20191941,7	4560649	5171680	107,0
65	Przędza włókiennicza, tkaniny, artykuły przemysłowe, gdzie indziej niewymienione Textile yarn, fabrics, made-up articles, n.e.s.	19631869,7	4428938	5022580	104,7
66	Produkty z minerałów niemetalicznych, gdzie indziej niewymienione Non-metallic mineral manufactures, n.e.s.	12211018,8	2757683	3132471	97,6
67	Żelazo i stal Iron and steel	38650560,0	8736060	9909857	98,3
68	Metale nieżelazne Non-ferrous metals	22461916,9	5073798	5768993	107,5
69	Produkty metalowe, gdzie indziej niewymienione Manufactures of metals, n.e.s	35568062,4	8036821	9132535	96,9
7	Maszyny, urządzenia i sprzęt transportowy Machinery and transport equipment	368359355,2	83191532	94652780	96,1
71	Maszyny i urządzenia energetyczne Power-generating machinery and equipment	28903074,0	6542097	7425000	90,6
72	Sprzęt specjalistyczny dla poszczególnych gałęzi przemysłu Machinery specialized for particular industries	25289570,6	5718148	6490605	107,6
73	Maszyny i urządzenia do obróbki metali Metalworking machinery	5195856,1	1173959	1334472	88,3
74	Ogólny sprzęt przemysłowy i części maszyn, gdzie indziej niewymienione General industrial machinery and equipment and machine parts, n.e.s.	49994325,6	11294114	12827412	103,1
75	Maszyny biurowe i urządzenia do automatycznego przetwarzania danych Office machines and automatic data processing machines	31408104,4	7073868	8039378	113,0
76	Sprzęt i urządzenia telekomunikacyjne Telecommunications and sound recording and reproducing apparatus and equipment	47113617,8	10609465	12113925	109,4
77	Aparatura, maszyny i urządzenia elektryczne Electrical machinery, apparatus and appliances	86926850,8	19602313	22310391	110,0
78	Pojazdy drogowe (włącznie z poduszkowcami) Road vehicles (including air-cushion vehicles)	81212139,1	18388409	20944989	79,2
79	Inny sprzęt transportowy Other transport equipment	12315816,7	2789160	3166608	56,8
8	Różne wyroby przemysłowe Miscellaneous manufactured articles	147994596,2	33405068	38021741	104,4
81	Budynki prefabrykowane; sprzęt i wyposażenie sanitarne, hydrauliczne, grzejne, oświetleniowe, gdzie indziej niewymienione Prefabricated buildings; sanitary, plumbing, heating and lighting fixtures and fittings, n.e.s.	6135111,0	1385434	1576402	98,8
82	Meble i ich części Furniture and parts thereof	11816855,5	2669482	3038291	102,6
83	Artykuły podróżne, torebki itp. pojemniki Travel goods, handbags and similar containers	2883232,4	651926	740544	89,6
84	Artykuły odzieżowe i dodatki Articles of apparel and clothing accessories	43122208,1	9732208	11079752	115,4

TABL. 23. **IMPORT TOWARÓW WEDŁUG SEKCJI I DZIAŁÓW NOMENKLATURY SITC W 2020 R. (dok.)**
 IMPORTS OF COMMODITIES BY SECTIONS AND DIVISIONS ACCORDING TO SITC NOMENCLATURE
 IN 2020 (cont.)

Kod sekcji i działu Code of section and division	SEKCJE SECTIONS DZIAŁY DIVISIONS	Ceny bieżące Current prices			Ceny stałe 2019=100 Constant prices 2019=100
		w tys. PLN in thousands PLN	w tys. EUR in thousands EUR	w tys. dol. USA in thousands USD	
	Różne wyroby przemysłowe (dok.) Miscellaneous manufactured articles (cont.)				
85	Obuwie Footwear	12979523,4	2938106	3334120	96,0
87	Aparatura i instrumenty kontrolne zawodowe, gdzie indziej niewymienione Professional, scientific and controlling instruments and apparatus, n.e.s.	17989863,0	4062135	4621795	99,0
88	Aparaty, sprzęt i materiały fotograficzne, wyroby optyczne, gdzie indziej niewymienione; zegary i zegarki Photographic apparatus, equipment and supplies and optical goods, n.e.s.; watches and clocks	4100063,5	925183	1054045	103,3
89	Wyroby różne, gdzie indziej niewymienione Miscellaneous manufactured articles, n.e.s.	48967739,2	11040595	12576792	102,6
9	Towary i transakcje niesklasyfikowane w SITC Commodities and transactions not classified elsewhere in the SITC	9615833,1	2173857	2470873	.
96	Monety (inne niż złote monety) nie będące pieniądzem obiegowym Coin (other than gold coin), not being legal tender	98720,5	22290	25205	.
97	Złoto, nieprzeznaczone do produkcji monet (z wyjątkiem rud złota i koncentratów) Gold, non-monetary (excluding gold ores and concentrates)	833964,0	188005	213232	.
99	Towary różne (zaopatrzenie statków i samolotów, towary o równowartości <=200 euro przesyłki pocztowe — towary dostarczane w trybie pocztowym przez operatorów innych niż Poczta Polska) Other commodities (stores and provisions of ships and aircraft, commodities of value <=200 euro, postal consignments-commodities delivered according to postal terms by operators other than the Polish Post)	8683148,6	1963562	2232436	.

TABL. 24. EKSPORT TOWARÓW WEDŁUG SEKCJI I DZIAŁÓW NOMENKLATURY SITC W 2020 R.
EXPORTS OF COMMODITIES BY SECTIONS AND DIVISIONS ACCORDING TO SITC NOMENCLATURE
IN 2020

Kod sekcji i działu Code of section and division	SEKCJE SECTIONS DZIAŁY DIVISIONS	Ceny bieżące Current prices			Ceny stałe 2019=100 Constant prices 2019=100
		w tys. PLN in thousands PLN	w tys. EUR in thousands EUR	w tys. dol. USA in thousands USD	
	OGÓŁEM	1062513518,5	239880324	272655240	101,0
	TOTAL				
0	Żywność i zwierzęta żywe	120392843,5	27184521	30841502	107,0
	Food and live animals				
00	Zwierzęta żywe	659629,1	148812	169007	101,9
	Live animals				
01	Mięso i przetwory mięsne	27493854,0	6211391	7042649	103,5
	Meat and meat preparations				
02	Produkty mleczne i jaja	11657248,8	2631692	2973957	101,9
	Dairy products and eggs				
03	Ryby, skorupiaki, mięczaki oraz przetwory z nich	10348037,4	2334024	2650443	112,6
	Fish, crustaceans, molluscs and aquatic invertebrates, and preparations thereof				
04	Zboża i przetwory zbożowe	18504234,3	4179059	4746114	127,7
	Cereals and cereal preparations				
05	Warzywa i owoce	16708601,6	3774531	4281959	94,9
	Vegetables and fruit				
06	Cukier i miód	3514631,0	793518	901349	101,4
	Sugar and honey				
07	Kawa, herbata, kakao, przyprawy	12225480,7	2759331	3139567	107,9
	Coffee, tea, cocoa, spices				
08	Pasza dla zwierząt	7853009,9	1771339	2011032	122,9
	Feeding stuff for animals				
09	Różne produkty spożywcze i przetwory	11428116,7	2580821	2925425	100,4
	Miscellaneous edible products and preparations				
1	Napoje i tytoń	23662122,7	5337405	6048467	112,8
	Beverages and tobacco				
11	Napoje	4626750,0	1043403	1181769	105,9
	Beverages				
12	Tytoń i wyroby tytoniowe	19035372,7	4294002	4866698	114,5
	Tobacco and tobacco manufactures				
2	Surowce niejadalne z wyjątkiem paliw	23092963,8	5215143	5921432	103,8
	Crude materials, inedible, except fuels				
21	Skóry surowe, skóry futrzarskie	540523,2	122690	140128	65,9
	Hides, skins and furskins, raw				
22	Ziarna i owoce oleiste	1226175,6	276970	315544	116,9
	Oil-seeds and oleaginous fruits				
23	Kauczuk surowy	1648799,5	372900	423192	103,4
	Crude rubber				
24	Korek i drewno	5533243,7	1248161	1411695	103,2
	Cork and wood				
25	Masa celulozowa i makulatura	1048991,0	236317	268704	117,5
	Pulp and waste paper				
26	Włókna tekstylne i ich odpady	940118,1	212624	242133	93,7
	Textile fibres and their wastes				
27	Nawozy surowe naturalne i surowce mineralne	779829,1	176059	199614	83,7
	Crude fertilizers and crude minerals				
28	Rudy metali i złom	7865350,9	1776878	2022369	106,9
	Metalliferous ores and metal scrap				
29	Surowce pochodzenia zwierzęcego i roślinnego, gdzie indziej niewymienione	3509932,6	792544	898053	106,5
	Crude animal and vegetable materials, n.e.s.				

TABL. 24. **EKSPORT TOWARÓW WEDŁUG SEKCJI I DZIAŁÓW NOMENKLATURY SITC W 2020 R. (cd.)**
 EXPORTS OF COMMODITIES BY SECTIONS AND DIVISIONS ACCORDING TO SITC NOMENCLATURE
 IN 2020 (cont.)

Kod sekcji i działu Code of section and division	SEKCJE SECTIONS DZIAŁY DIVISIONS	Ceny bieżące Current prices			Ceny stałe 2019=100 Constant prices 2019=100
		w tys. PLN in thousands PLN	w tys. EUR in thousands EUR	w tys. dol. USA in thousands USD	
3	Paliwa mineralne, smary i materiały pochodne	15689160,0	3557211	4028635	95,4
	Mineral fuels, lubricants and related materials				
32	Węgiel, koks i brykiety	7540113,1	1708089	1935535	103,7
	Coal, coke and briquettes				
33	Ropa naftowa, produkty naftowe i materiały pochodne	6412608,6	1454293	1646013	87,5
	Petroleum, petroleum products and related materials				
34	Gaz naturalny i produkowany	400284,2	90678	103246	67,7
	Gas natural and manufactured				
35	Energia elektryczna	1336154,1	304151	343840	101,5
	Electric current				
4	Oleje, tłuszcze i woski, zwierzęce i roślinne	1833209,2	413525	468853	118,2
	Animal and vegetable oils, fats and waxes				
41	Oleje i tłuszcze, zwierzęce	417184,0	94171	106722	95,0
	Animal oils and fats				
42	Oleje i tłuszcze, roślinne, surowe, rafinowane lub frakcjonowane	934819,7	210741	239073	129,0
	Fixed vegetable fats and oils, crude, refined or fractionated				
43	Oleje i tłuszcze zwierzęce lub roślinne, przetworzone, gdzie indziej niewymienione	481205,4	108613	123058	124,8
	Animal or vegetable fats and oils, processed, n.e.s.				
5	Chemikalia i produkty pokrewne	102372306,9	23113997	26229388	108,2
	Chemicals and related products				
51	Chemikalia organiczne	6093988,8	1377185	1561802	99,0
	Organic chemicals				
52	Chemikalia nieorganiczne	4003156,2	905676	1025495	105,0
	Inorganic chemicals				
53	Pigmenty, garbniki i środki barwiące	4783538,6	1079854	1224691	101,6
	Dyeing, tanning and colouring materials				
54	Produkty medyczne i farmaceutyczne	19464671,7	4391446	4982985	113,0
	Medicinal and pharmaceutical products				
55	Olejki eteryczne, materiały perfumeryjne i toaletowe	25263623,4	5705253	6479461	106,9
	Essential oils and resinoids and perfume materials, toilet preparations				
56	Nawozy wytwarzane (sztuczne)	2822768,8	639778	722116	111,2
	Fertilizers (other than those of group 272)				
57	Tworzywa sztuczne w formach podstawowych	9042490,2	2043595	2318019	102,7
	Plastics in primary forms				
58	Tworzywa sztuczne przetworzone	15442307,3	3487505	3951753	102,6
	Plastics in non-primary forms				
59	Produkty i materiały chemiczne, gdzie indziej niewymienione	15455761,8	3483705	3963066	122,3
	Chemical materials and products, n.e.s.				
6	Towary przemysłowe sklasyfikowane głównie wg surowca	186321260,5	42077599	47757768	99,4
	Manufactured goods classified chiefly by material				
61	Skóra, wyroby ze skóry, gdzie indziej niewymienione, wyprawione skóry futerkowe	1251569,6	282872	322518	94,6
	Leather, leather manufactures n.e.s., and dressed furskins				
62	Wyroby z kauczuku, gdzie indziej niewymienione	18675414,8	4220934	4802033	93,8
	Rubber manufactures, n.e.s.				
63	Produkty z drewna i korka (bez mebli)	16137723,1	3643009	4133435	103,2
	Cork and wood manufactures (excluding furniture)				

TABL. 24. **EKSPORT TOWARÓW WEDŁUG SEKCJI I DZIAŁÓW NOMENKLATURY SITC W 2020 R. (cd.)**
 EXPORTS OF COMMODITIES BY SECTIONS AND DIVISIONS ACCORDING TO SITC NOMENCLATURE
 IN 2020 (cont.)

Kod sekcji i działu Code of section and division	SEKCJE SECTIONS DZIAŁY DIVISIONS	Ceny bieżące Current prices			Ceny stałe 2019=100 Constant prices 2019=100
		w tys. PLN in thousands PLN	w tys. EUR in thousands EUR	w tys. dol. USA in thousands USD	
	Towary przemysłowe sklasyfikowane głównie wg surowca (dok.) Manufactured goods classified chiefly by material (cont.)				
64	Papier, tektura i wyroby z nich Paper, paperboard and articles thereof	23370679,5	5279861	5985068	104,3
65	Przędza włókiennicza, tkaniny, artykuły przemysłowe, gdzie indziej niewymienione Textile yarn, fabrics, made-up articles, n.e.s.	13094619,7	2955150	3355892	101,6
66	Produkty z minerałów niemetalicznych, gdzie indziej niewymienione Non-metallic mineral manufactures, n.e.s.	20115399,0	4542965	5163238	98,8
67	Żelazo i stal Iron and steel	19403003,8	4385383	4962074	94,8
68	Metale nieżelazne Non-ferrous metals	23556959,4	5314932	6034027	98,3
69	Produkty metalowe, gdzie indziej niewymienione Manufactures of metals, n.e.s.	50715891,6	11452492	12999482	100,5
7	Maszyny, urządzenia i sprzęt transportowy Machinery and transport equipment	398177975,9	89891851	102324372	98,0
71	Maszyny i urządzenia energetyczne Power-generating machinery and equipment	37741698,7	8538216	9703218	86,9
72	Sprzęt specjalistyczny dla poszczególnych gałęzi przemysłu Machinery specialized for particular industries	17780716,1	4012093	4549320	103,8
73	Maszyny i urządzenia do obróbki metali Metalworking machinery	2556872,9	576803	656207	98,4
74	Ogólny sprzęt przemysłowy i części maszyn, gdzie indziej niewymienione General industrial machinery and equipment and machine parts, n.e.s.	44248976,7	9995239	11358303	101,8
75	Maszyny biurowe i urządzenia do automatycznego przetwarzania danych Office machines and automatic data processing machines	29132990,5	6570188	7439001	98,7
76	Sprzęt i urządzenia telekomunikacyjne Telecommunications and sound recording and reproducing apparatus and equipment	46042469,9	10366396	11856202	121,0
77	Aparatura, maszyny i urządzenia elektryczne Electrical machinery, apparatus and appliances	96553093,2	21778264	24836160	112,3
78	Pojazdy drogowe (włącznie z poduszkowcami) Road vehicles (including air-cushion vehicles)	102086040,9	23077179	26285209	82,5
79	Inny sprzęt transportowy Other transport equipment	22035117,2	4977472	5640752	92,8
8	Różne wyroby przemysłowe Miscellaneous manufactured articles	188862725,0	42609660	48493321	101,0
81	Budynki prefabrykowane; sprzęt i wyposażenie sanitarne, hydrauliczne, grzejne, oświetleniowe, gdzie indziej niewymienione Prefabricated buildings; sanitary, plumbing, heating and lighting fixtures and fittings, n.e.s.	9046428,4	2041078	2323845	97,8
82	Meble i ich części Furniture and parts thereof	50752668,1	11463120	13046115	96,5
83	Artykuły podróżne, torebki itp. pojemniki Travel goods, handbags and similar containers	1939124,3	437826	497910	88,4
84	Artykuły odzieżowe i dodatki Articles of apparel and clothing accessories	35319221,8	7961514	9062369	111,7

TABL. 24. **EKSPORT TOWARÓW WEDŁUG SEKCJI I DZIAŁÓW NOMENKLATURY SITC W 2020 R. (dok.)**
 EXPORTS OF COMMODITIES BY SECTIONS AND DIVISIONS ACCORDING TO SITC NOMENCLATURE
 IN 2020 (cont.)

Kod sekcji i działu Code of section and division	SEKCJE SECTIONS DZIAŁY DIVISIONS	Ceny bieżące Current prices			Ceny stałe 2019=100 Constant prices 2019=100
		w tys. PLN in thousands PLN	w tys. EUR in thousands EUR	w tys. dol. USA in thousands USD	
	Różne wyroby przemysłowe (dok.) Miscellaneous manufactured articles (cont.)				
85	Obuwie Footwear	10151563,9	2292621	2607595	102,6
87	Aparatura i instrumenty kontrolne zawodowe, gdzie indziej niewymienione Professional, scientific and controlling instruments and apparatus, n.e.s.	14061368,6	3174994	3602390	101,2
88	Aparaty, sprzęt i materiały fotograficzne, wyroby optyczne, gdzie indziej niewymienione; zegary i zegarki Photographic apparatus, equipment and supplies and optical goods, n.e.s.; watches and clocks	2445182,7	551221	626641	101,4
89	Wyroby różne, gdzie indziej niewymienione Miscellaneous manufactured articles, n.e.s.	65147167,2	14687286	16726454	100,4
9	Towary i transakcje niesklasyfikowane w SITC Commodities and transactions not classified elsewhere in the SITC	2108950,9	479412	541503	.
96	Monety (inne niż złote monety) nie będące pieniądzem obiegowym Coin (other than gold coin), not being legal tender	42934,3	9745	11065	.
97	Złoto, nieprzeznaczone do produkcji monet (z wyjątkiem rud złota i koncentratów) Gold, non-monetary (excluding gold ores and concentrates)	1133914,9	256600	291003	.
99	Towary różne (zaopatrzenie statków i samolotów, towary o równowartości <=200 euro przesyłki pocztowe — towary dostarczane w trybie pocztowym przez operatorów innych niż Poczta Polska) Other commodities (stores and provisions of ships and aircraft, commodities of value <=200 euro, postal consignments-commodities delivered according to postal terms by operators other than the Polish Post)	932101,8	213068	239435	.

TABLE 25. **OBROTY HANDLU ZAGRANICZNEGO WEDŁUG WAŻNIEJSZYCH KRAJÓW W 2020 R. (ceny bieżące)**
FOREIGN TRADE TURNOVER BY MAJOR COUNTRIES IN 2020 (current prices)

U w a g a. Hongkong — Chiny — Specjalny Region Administracyjny Hongkong,
Macedonia — Macedonia Północna,
Tajwan — Chiny — Tajwan.

N o t e. Hong Kong — China — Hong Kong Special Administrative Region,
Macedonia — North Macedonia,
Taiwan — China — Taiwan.

WYSZCZEGÓLNIENIE SPECIFICATION			W tys. PLN In thousands PLN	W tys. EUR In thousands EUR	W tys. dol. USA In thousands USD	W odsetkach In %
O G Ó Ł E M	import	imports	1015359469,4	229373817	260610533	100,0
T O T A L	eksport	exports	1062513518,5	239880324	272655240	100,0
	saldo	balance	+47154049,1	+10506507	+12044708	.
w tym: of which:						
Europa Europe						
Albania	import	imports	159038,0	35812	40789	0,0
Albania	eksport	exports	278524,9	62756	71382	0,0
	saldo	balance	+119486,9	+26943	+30593	.
Austria	import	imports	16746283,8	3783759	4296231	1,6
Austria	eksport	exports	21403317,4	4827306	5491006	2,0
	saldo	balance	+4657033,6	+1043547	+1194775	.
Belgia	import	imports	23227935,7	5247969	5950278	2,3
Belgium	eksport	exports	25201281,6	5688831	6467668	2,4
	saldo	balance	+1973345,9	+440862	+517390	.
Białoruś	import	imports	4534494,7	1023028	1163601	0,4
Belarus	eksport	exports	7110039,5	1604714	1820916	0,7
	saldo	balance	+2575544,8	+581686	+657315	.
Bośnia i Hercegowina	import	imports	398621,6	90036	102499	0,0
Bosnia and Herzegovina	eksport	exports	833344,9	188459	213736	0,1
	saldo	balance	+434723,4	+98423	+111237	.
Bulgaria	import	imports	3228504,4	729064	827754	0,3
Bulgaria	eksport	exports	5081979,7	1146946	1304196	0,5
	saldo	balance	+1853475,3	+417882	+476442	.
Chorwacja	import	imports	902806,1	203728	231683	0,1
Croatia	eksport	exports	4088899,4	923055	1047106	0,4
	saldo	balance	+3186093,3	+719327	+815423	.
Cypr	import	imports	620074,4	141272	160359	0,1
Cyprus	eksport	exports	1023592,4	231794	263736	0,1
	saldo	balance	+403518,0	+90522	+103377	.
Czarnogóra	import	imports	64381,4	14456	16452	0,0
Montenegro	eksport	exports	148728,9	33591	38097	0,0
	saldo	balance	+84347,5	+19134	+21645	.
Czechy	import	imports	32297809,7	7305567	8303403	3,2
Czechia	eksport	exports	62256128,4	14063411	15977973	5,9
	saldo	balance	+29958318,6	+6757844	+7674570	.
Dania	import	imports	12192452,9	2756483	3118183	1,2
Denmark	eksport	exports	17918439,6	4047999	4589883	1,7
	saldo	balance	+5725986,7	+1291516	+1471700	.
Estonia	import	imports	1212147,0	273867	310882	0,1
Estonia	eksport	exports	5530083,8	1252270	1419934	0,5
	saldo	balance	+4317936,7	+978403	+1109052	.
Finlandia	import	imports	7748856,7	1751050	1983137	0,8
Finland	eksport	exports	8621266,9	1947866	2208887	0,8
	saldo	balance	+872410,2	+196816	+225749	.
Francja	import	imports	35034604,1	7920647	8994951	3,5
France	eksport	exports	59542862,7	13451915	15294479	5,6
	saldo	balance	+24508258,6	+5531268	+6299528	.

TABL. 25. OBROTY HANDLU ZAGRANICZNEGO WEDŁUG WAŻNIEJSZYCH KRAJÓW W 2020 R. (cd.)
FOREIGN TRADE TURNOVER BY MAJOR COUNTRIES IN 2020 (cont.)

WYSZCZEGÓLNIENIE SPECIFICATION			W tys. PLN In thousands PLN	W tys. EUR In thousands EUR	W tys. dol. USA In thousands USD	W odsetkach In %
Europa (cd.) Europe (cont.)						
Grecja Greece	import	imports	2589015,6	584018	664514	0,3
	eksport	exports	4569704,1	1030450	1172374	0,4
	saldo	balance	+1980688,6	+446432	+507860	.
Hiszpania Spain	import	imports	22526402,7	5093126	5779028	2,2
	eksport	exports	26930551,1	6083901	6927196	2,5
	saldo	balance	+4404148,3	+990774	+1148169	.
Holandia Netherlands	import	imports	40421105,5	9118602	10349971	4,0
	eksport	exports	45314973,2	10235958	11629325	4,3
	saldo	balance	+4893867,7	+1117356	+1279354	.
Irlandia Ireland	import	imports	5753830,3	1298394	1471905	0,6
	eksport	exports	4320442,7	976187	1108887	0,4
	saldo	balance	-1433387,6	-322207	-363018	.
Islandia Iceland	import	imports	975171,2	219967	251548	0,1
	eksport	exports	399753,3	90305	102231	0,0
	saldo	balance	-575417,9	-129661	-149317	.
Kosowo Kosovo	import	imports	23231,4	5207	5943	0,0
	eksport	exports	330907,5	74729	84764	0,0
	saldo	balance	+307676,1	+69522	+78822	.
Liechtenstein Liechtenstein	import	imports	105294,4	23770	27100	0,0
	eksport	exports	73076,6	16478	18754	0,0
	saldo	balance	-32217,8	-7292	-8347	.
Litwa Lithuania	import	imports	6666298,2	1509106	1709774	0,7
	eksport	exports	15959421,9	3602949	4089607	1,5
	saldo	balance	+9293123,8	+2093843	+2379833	.
Luksemburg Luxembourg	import	imports	1262174,5	285262	324066	0,1
	eksport	exports	1623683,2	366607	416434	0,2
	saldo	balance	+361508,6	+81346	+92367	.
Łotwa Latvia	import	imports	2191703,0	499199	563673	0,2
	eksport	exports	6547891,9	1477790	1677468	0,6
	saldo	balance	+4356188,9	+978591	+1113795	.
Macedonia Macedonia	import	imports	1261708,7	285943	325144	0,1
	eksport	exports	490403,9	110822	125685	0,0
	saldo	balance	-771304,8	-175121	-199458	.
Malta Malta	import	imports	230991,8	52384	59244	0,0
	eksport	exports	265665,7	60068	68149	0,0
	saldo	balance	+34673,9	+7683	+8905	.
Moldawia Moldova	import	imports	571197,6	128958	146679	0,1
	eksport	exports	1074967,8	243403	276013	0,1
	saldo	balance	+503770,2	+114446	+129334	.
Niemcy Germany	import	imports	222124770,7	50181405	57039958	21,9
	eksport	exports	307675832,5	69426791	78958640	29,0
	saldo	balance	+85551061,8	+19245386	+21918682	.
Norwegia Norway	import	imports	9331028,1	2106762	2393815	0,9
	eksport	exports	10892019,3	2456825	2783806	1,0
	saldo	balance	+1560991,2	+350063	+389991	.
Portugalia Portugal	import	imports	3577310,2	808238	917663	0,4
	eksport	exports	5575779,0	1260729	1437243	0,5
	saldo	balance	+1998468,8	+452491	+519580	.
Rosja Russia	import	imports	45059926,3	10215476	11574276	4,4
	eksport	exports	31712834,0	7156568	8132434	3,0
	saldo	balance	-13347092,3	-3058909	-3441842	.
Rumunia Romania	import	imports	9702084,6	2194391	2498177	1,0
	eksport	exports	22289586,0	5038147	5725169	2,1
	saldo	balance	+12587501,4	+2843757	+3226992	.

TABL. 25. OBROTY HANDLU ZAGRANICZNEGO WEDŁUG WAŻNIEJSZYCH KRAJÓW W 2020 R. (cd.)
FOREIGN TRADE TURNOVER BY MAJOR COUNTRIES IN 2020 (cont.)

WYSZCZEGÓLNIENIE SPECIFICATION			W tys. PLN In thousands PLN	W tys. EUR In thousands EUR	W tys. dol. USA In thousands USD	W odsetkach In %
Europa (dok.) Europe (cont.)						
Serbia	import	imports	2333011,9	526096	598453	0,2
Serbia	eksport	exports	3456507,4	780340	887171	0,3
	saldo	balance	+1123495,5	+254245	+288718	.
Słowacja	import	imports	18687970,3	4220599	4796077	1,8
Slovakia	eksport	exports	26632293,6	6014224	6839676	2,5
	saldo	balance	+7944323,3	+1793625	+2043599	.
Słowenia	import	imports	4085729,2	923235	1048863	0,4
Slovenia	eksport	exports	4094669,0	924050	1050112	0,4
	saldo	balance	+8939,9	+815	+1249	.
Szwajcaria	import	imports	8878111,5	2003042	2274340	0,9
Switzerland	eksport	exports	10983235,0	2475529	2817706	1,0
	saldo	balance	+2105123,5	+472486	+543366	.
Szwecja	import	imports	16381431,0	3702055	4203668	1,6
Sweden	eksport	exports	31150095,8	7028682	7994353	2,9
	saldo	balance	+14768664,8	+3326627	+3790685	.
Ukraina	import	imports	11482453,4	2593431	2945674	1,1
Ukraine	eksport	exports	23304517,8	5259416	5983594	2,2
	saldo	balance	+11822064,4	+2665985	+3037919	.
Węgry	import	imports	16355985,0	3698211	4202020	1,6
Hungary	eksport	exports	26973314,7	6094110	6924659	2,5
	saldo	balance	+10617329,8	+2395899	+2722639	.
Wielka Brytania	import	imports	21805460,8	4927942	5599351	2,1
United Kingdom	eksport	exports	60727567,2	13724551	15599632	5,7
	saldo	balance	+38922106,4	+8796609	+10000280	.
Włochy	import	imports	52175661,6	11785990	13413550	5,1
Italy	eksport	exports	45957131,0	10374927	11815921	4,3
	saldo	balance	-6218530,7	-1411063	-1597630	.
Afryka Africa						
Algieria	import	imports	214631,0	49364	55488	0,0
Algeria	eksport	exports	1777601,9	402419	454962	0,2
	saldo	balance	+1562970,9	+353055	+399475	.
Egipt	import	imports	769608,5	173857	196920	0,1
Egypt	eksport	exports	1493449,1	337125	383426	0,1
	saldo	balance	+723840,7	+163267	+186506	.
Etiopia	import	imports	42586,9	9578	10900	0,0
Ethiopia	eksport	exports	100142,4	22583	25822	0,0
	saldo	balance	+57555,5	+13005	+14922	.
Gabon	import	imports	33080,6	7355	8223	0,0
Gabon	eksport	exports	76485,2	17386	19636	0,0
	saldo	balance	+43404,6	+10031	+11413	.
Ghana	import	imports	228627,4	51715	58374	0,0
Ghana	eksport	exports	409464,8	92248	105241	0,0
	saldo	balance	+180837,3	+40534	+46868	.
Gwinea	import	imports	12726,3	2851	3205	0,0
Guinea	eksport	exports	166064,4	37344	42294	0,0
	saldo	balance	+153338,1	+34493	+39089	.
Kamerun	import	imports	31715,2	7227	8162	0,0
Cameroon	eksport	exports	122253,1	27543	31227	0,0
	saldo	balance	+90537,9	+20316	+23065	.
Kenia	import	imports	128136,6	28871	32547	0,0
Kenya	eksport	exports	209536,5	46821	54359	0,0
	saldo	balance	+81399,9	+17949	+21812	.

TABL. 25. OBROTY HANDLU ZAGRANICZNEGO WEDŁUG WAŻNIEJSZYCH KRAJÓW W 2020 R. (cd.)
FOREIGN TRADE TURNOVER BY MAJOR COUNTRIES IN 2020 (cont.)

WYSZCZEGÓLNIENIE SPECIFICATION			W tys. PLN In thousands PLN	W tys. EUR In thousands EUR	W tys. dol. USA In thousands USD	W odsetkach In %
Africa (dok.)						
Africa (cont.)						
Liberia	import	imports	296182,2	66699	76568	0,0
Liberia	eksport	exports	574443,2	128128	142777	0,1
	saldo	balance	+278261,0	+61428	+66209	.
Libia	import	imports	2922,1	647	715	0,0
Libya	eksport	exports	240617,0	54444	61173	0,0
	saldo	balance	+237694,9	+53797	+60459	.
Madagaskar	import	imports	62647,9	14067	16045	0,0
Madagascar	eksport	exports	15521,2	3492	3948	0,0
	saldo	balance	-47126,7	-10574	-12098	.
Malawi	import	imports	186336,5	41925	47671	0,0
Malawi	eksport	exports	3784,2	846	936	0,0
	saldo	balance	-182552,3	-41079	-46735	.
Mali	import	imports	5093,1	1147	1288	0,0
Mali	eksport	exports	106945,7	24105	27353	0,0
	saldo	balance	+101852,7	+22958	+26064	.
Maroko	import	imports	2405647,7	542859	618176	0,2
Morocco	eksport	exports	1699208,9	385255	437208	0,2
	saldo	balance	-706438,8	-157604	-180968	.
Nigeria	import	imports	2191593,7	496280	573031	0,2
Nigeria	eksport	exports	405188,9	91477	102912	0,0
	saldo	balance	-1786404,8	-404804	-470119	.
Południowa Afryka	import	imports	1440494,5	324778	370068	0,1
South Africa	eksport	exports	2888040,4	656700	740489	0,3
	saldo	balance	+1447545,9	+331923	+370420	.
Sudan	import	imports	893,1	202	232	0,0
Sudan	eksport	exports	56982,8	12858	14616	0,0
	saldo	balance	+56089,6	+12656	+14384	.
Togo	import	imports	1473,9	333	365	0,0
Togo	eksport	exports	67719,5	15300	17402	0,0
	saldo	balance	+66245,6	+14967	+17037	.
Tunezja	import	imports	1182782,5	267001	304306	0,1
Tunisia	eksport	exports	506067,8	114470	130131	0,0
	saldo	balance	-676714,7	-152530	-174175	.
Uganda	import	imports	47389,3	10693	12224	0,0
Uganda	eksport	exports	76924,6	17418	19911	0,0
	saldo	balance	+29535,3	+6725	+7687	.
Wybrzeże Kości Słoniowej	import	imports	673035,8	152130	171929	0,1
Côte d'Ivoire (Ivory Coast)	eksport	exports	234916,4	53022	60081	0,0
	saldo	balance	-438119,4	-99108	-111848	.
Zambia	import	imports	41084,1	9286	10551	0,0
Zambia	eksport	exports	9954,1	2244	2565	0,0
	saldo	balance	-31130,1	-7042	-7986	.
Zimbabwe	import	imports	92074,1	20766	23551	0,0
Zimbabwe	eksport	exports	22460,5	5046	5717	0,0
	saldo	balance	-69613,5	-15721	-17835	.
Ameryka						
America						
Argentyna	import	imports	2831170,3	636660	721845	0,3
Argentina	eksport	exports	270838,4	61256	69797	0,0
	saldo	balance	-2560331,9	-575404	-652048	.
Brazylia	import	imports	5504306,3	1245550	1413554	0,5
Brazil	eksport	exports	1721775,4	390369	443717	0,2
	saldo	balance	-3782530,9	-855182	-969837	.

TABL. 25. OBROTY HANDLU ZAGRANICZNEGO WEDŁUG WAŻNIEJSZYCH KRAJÓW W 2020 R. (cd.)
FOREIGN TRADE TURNOVER BY MAJOR COUNTRIES IN 2020 (cont.)

WYSZCZEGÓLNIENIE SPECIFICATION			W tys. PLN In thousands PLN	W tys. EUR In thousands EUR	W tys. dol. USA In thousands USD	W odsetkach In %
Ameryka (dok.) America (cont.)						
Chile	import	imports	618881,4	139900	158350	0,1
Chile	eksport	exports	574200,1	129859	147909	0,1
	saldo	balance	-44681,4	-10041	-10440	.
Ekwador	import	imports	856904,3	193996	218380	0,1
Ecuador	eksport	exports	99759,9	22544	25574	0,0
	saldo	balance	-757144,5	-171453	-192807	.
Gwatemala	import	imports	130225,3	29425	33381	0,0
Guatemala	eksport	exports	44584,0	10094	11407	0,0
	saldo	balance	-85641,3	-19331	-21974	.
Honduras	import	imports	93540,7	21199	24073	0,0
Honduras	eksport	exports	15104,4	3426	3858	0,0
	saldo	balance	-78436,3	-17772	-20215	.
Kanada	import	imports	1614999,0	364890	413607	0,2
Canada	eksport	exports	4393679,2	994699	1126010	0,4
	saldo	balance	+2778680,2	+629809	+712403	.
Kolumbia	import	imports	851656,9	192395	218179	0,1
Colombia	eksport	exports	279935,0	63154	71903	0,0
	saldo	balance	-571721,9	-129241	-146276	.
Kostaryka	import	imports	375181,2	84922	95747	0,0
Costa Rica	eksport	exports	72267,3	16277	18616	0,0
	saldo	balance	-302913,9	-68645	-77131	.
Kuba	import	imports	13082,0	2948	3378	0,0
Cuba	eksport	exports	279170,7	63599	72057	0,0
	saldo	balance	+266088,7	+60651	+68679	.
Meksyk	import	imports	2779466,2	629065	714832	0,3
Mexico	eksport	exports	3204911,7	721957	828037	0,3
	saldo	balance	+425445,5	+92892	+113205	.
Panama	import	imports	77612,0	17449	19512	0,0
Panama	eksport	exports	373456,9	83528	95002	0,0
	saldo	balance	+295844,9	+66079	+75490	.
Peru	import	imports	381132,9	86528	97715	0,0
Peru	eksport	exports	384378,0	86444	97933	0,0
	saldo	balance	+3245,1	-84	+219	.
Salwador	import	imports	11317,9	2564	2918	0,0
El Salvador	eksport	exports	45067,7	10116	11319	0,0
	saldo	balance	+33749,7	+7552	+8401	.
Stany Zjednoczone	import	imports	31741714,5	7182573	8130725	3,1
United States	eksport	exports	29812192,9	6728664	7612768	2,8
	saldo	balance	-1929521,6	-453909	-517958	.
Urugwaj	import	imports	162748,7	36811	41488	0,0
Uruguay	eksport	exports	174049,2	39524	44433	0,0
	saldo	balance	+11300,5	+2713	+2946	.
Wenezuela	import	imports	2383,4	537	609	0,0
Venezuela	eksport	exports	27545,1	6176	7085	0,0
	saldo	balance	+25161,6	+5638	+6475	.
Azja						
Asia						
Arabia Saudyjska	import	imports	5006693,0	1133682	1282520	0,5
Saudi Arabia	eksport	exports	4366364,1	984153	1116467	0,4
	saldo	balance	-640328,8	-149530	-166053	.
Azerbejdżan	import	imports	25156,9	5691	6474	0,0
Azerbaijan	eksport	exports	442715,1	100269	112996	0,0
	saldo	balance	+417558,2	+94578	+106522	.

TABL. 25. OBROTY HANDLU ZAGRANICZNEGO WEDŁUG WAŻNIEJSZYCH KRAJÓW W 2020 R. (cd.)
FOREIGN TRADE TURNOVER BY MAJOR COUNTRIES IN 2020 (cont.)

WYSZCZEGÓLNIENIE SPECIFICATION			W tys. PLN In thousands PLN	W tys. EUR In thousands EUR	W tys. dol. USA In thousands USD	W odsetkach In %
Azja (cd.)						
Asia (cont.)						
Bangladesz	import	imports	8888570,8	2010979	2278022	0,9
Bangladesh	eksport	exports	186710,9	42024	48421	0,0
	saldo	balance	-8701859,9	-1968954	-2229601	.
Chiny	import	imports	146563952,5	33042030	37617203	14,4
China	eksport	exports	13240220,6	2979299	3380578	1,2
	saldo	balance	-133323732,0	-30062731	-34236625	.
Filipiny	import	imports	2022229,7	456934	519060	0,2
Philippines	eksport	exports	789665,4	177439	204103	0,1
	saldo	balance	-1232564,3	-279495	-314957	.
Hongkong	import	imports	476960,4	107261	121984	0,0
Hong Kong	eksport	exports	1846422,7	415470	471114	0,2
	saldo	balance	+1369462,2	+308210	+349130	.
Indie	import	imports	8257371,9	1866343	2117183	0,8
India	eksport	exports	2450879,1	554775	632471	0,2
	saldo	balance	-5806492,7	-1311568	-1484712	.
Indonezja	import	imports	3402344,2	768503	873199	0,3
Indonesia	eksport	exports	619713,4	139853	158083	0,1
	saldo	balance	-2782630,8	-628650	-715116	.
Iran	import	imports	136475,2	30816	35172	0,0
Iran	eksport	exports	135156,6	30363	34392	0,0
	saldo	balance	-1318,6	-453	-780	.
Izrael	import	imports	1543109,4	348392	395920	0,2
Israel	eksport	exports	2985443,8	673524	766515	0,3
	saldo	balance	+1442334,5	+325132	+370595	.
Japonia	import	imports	18794720,5	4240835	4818632	1,9
Japan	eksport	exports	2867252,0	647227	734578	0,3
	saldo	balance	-15927468,5	-3593608	-4084053	.
Jemen	import	imports	5032,3	1183	1316	0,0
Yemen	eksport	exports	75435,1	17061	19234	0,0
	saldo	balance	+70402,8	+15877	+17918	.
Jordania	import	imports	57542,6	13008	14820	0,0
Jordan	eksport	exports	356478,7	80554	91534	0,0
	saldo	balance	+298936,1	+67546	+76715	.
Kazachstan	import	imports	4323957,3	981874	1119798	0,4
Kazakhstan	eksport	exports	3712441,0	837750	951917	0,3
	saldo	balance	-611516,3	-144123	-167881	.
Kirgistan	import	imports	4617,3	1035	1164	0,0
Kyrgyzstan	eksport	exports	110185,0	24856	28291	0,0
	saldo	balance	+105567,7	+23821	+27127	.
Korea Południowa	import	imports	24282013,2	5485238	6223647	2,4
South Korea	eksport	exports	2873429,3	648895	736484	0,3
	saldo	balance	-21408583,9	-4836342	-5487163	.
Korea Północna	import	imports	80786,2	18058	20906	0,0
North Korea	eksport	exports	1235,2	277	305	0,0
	saldo	balance	-79551,0	-17782	-20601	.
Kuwejt	import	imports	24963,6	5652	6387	0,0
Kuwait	eksport	exports	423689,7	96263	108888	0,0
	saldo	balance	+398726,1	+90611	+102501	.
Laos	import	imports	76022,0	16975	18893	0,0
Laos	eksport	exports	26553,2	5997	6693	0,0
	saldo	balance	-49468,8	-10978	-12200	.
Liban	import	imports	63270,9	14275	16094	0,0
Lebanon	eksport	exports	210406,5	47418	53889	0,0
	saldo	balance	+147135,6	+33143	+37795	.

TABL. 25. OBROT Y HANDLU ZAGRANICZNEGO WEDŁUG WAŻNIEJSZYCH KRAJÓW W 2020 R. (dok.)
FOREIGN TRADE TURNOVER BY MAJOR COUNTRIES IN 2020 (cont.)

WYSZCZEGÓLNIENIE SPECIFICATION			W tys. PLN In thousands PLN	W tys. EUR In thousands EUR	W tys. dol. USA In thousands USD	W odsetkach In %
Azja (dok.)						
Asia (cont.)						
Malezja	import	imports	5385252,9	1213217	1381672	0,5
Malaysia	eksport	exports	715839,0	161978	184045	0,1
	saldo	balance	-4669413,9	-1051239	-1197626	.
Pakistan	import	imports	2010458,1	453947	516397	0,2
Pakistan	eksport	exports	358605,2	80957	92570	0,0
	saldo	balance	-1651852,9	-372990	-423827	.
Singapur	import	imports	2149170,0	485746	551607	0,2
Singapore	eksport	exports	1264410,4	287662	323582	0,1
	saldo	balance	-884759,5	-198084	-228025	.
Sri Lanka	import	imports	602200	135896	154196	0,1
Sri Lanka	eksport	exports	65170,6	14748	16850	0,0
	saldo	balance	-537029,4	-121148	-137346	.
Syria	import	imports	5475,2	1234	1404	0,0
Syria	eksport	exports	22048,2	5004	5590	0,0
	saldo	balance	+16573,0	+3769	+4187	.
Tadżykistan	import	imports	6162,0	1401	1597	0,0
Tajikistan	eksport	exports	67622,6	15246	17470	0,0
	saldo	balance	+61460,6	+13846	+15873	.
Tajlandia	import	imports	3921915,6	884698	1004800	0,4
Thailand	eksport	exports	948314,3	213700	242614	0,1
	saldo	balance	-2973601,3	-670997	-762186	.
Tajwan	import	imports	6740132,3	1521144	1727941	0,7
Taiwan	eksport	exports	903721,1	204989	230630	0,1
	saldo	balance	-5836411,2	-1316155	-1497311	.
Turcja	import	imports	17628692,7	3980152	4536531	1,7
Turkey	eksport	exports	9879753,8	2231851	2539432	0,9
	saldo	balance	-7748938,9	-1748300	-1997098	.
Turkmenistan	import	imports	13700,7	3072	3476	0,0
Turkmenistan	eksport	exports	116871,9	26458	30001	0,0
	saldo	balance	+103171,2	+23385	+26524	.
Uzbekistan	import	imports	281406,8	63500	72012	0,0
Uzbekistan	eksport	exports	651160,6	146698	168019	0,1
	saldo	balance	+369753,7	+83198	+96008	.
Wietnam	import	imports	13149571,1	2966789	3374136	1,3
Vietnam	eksport	exports	1551907,6	349395	396457	0,1
	saldo	balance	-11597663,5	-2617394	-2977679	.
Zjednoczone Emiraty Arabskie	import	imports	534455,8	120810	137253	0,1
United Arab Emirates	eksport	exports	2398896,6	543480	615670	0,2
	saldo	balance	+1864440,8	+422670	+478417	.
Australia i Oceania						
Australia and Oceania						
Australia	import	imports	1238265,8	280971	317019	0,1
Australia	eksport	exports	3640656,9	820587	931184	0,3
	saldo	balance	+2402391,2	+539617	+614165	.
Nowa Zelandia	import	imports	346249,0	78413	88853	0,0
New Zealand	eksport	exports	537460,4	121221	137674	0,1
	saldo	balance	+191211,4	+42807	+48820	.

TABL. 26. **IMPORT I EKSPORT WEDŁUG WAŻNIEJSZYCH KRAJÓW Z WYMIENIENIEM SEKCJI SITC W 2020 R.**
(ceny bieżące)

IMPORTS AND EXPORTS BY MAJOR COUNTRIES AND SITC SECTIONS IN 2020 (current prices)

U w a g a. Tajwan — Chiny — Tajwan.
N o t e. Taiwan — China — Taiwan.

SEKCJE SECTIONS	Import Imports			Eksport Exports		
	w tys. PLN in thousands PLN	w tys. EUR in thousands EUR	w tys. dol. USA in thousands USD	w tys. PLN in thousands PLN	w tys. EUR in thousands EUR	w tys. dol. USA in thousands USD
ARGENTYNA ARGENTINA						
OGÓŁEM	2831170,3	636660	721845	270838,4	61256	69797
TOTAL						
Żywność i zwierzęta żywe	2272990,9	510950	578888	9402,4	2118	2422
Food and live animals						
Napoje i tytoń	66901,6	15052	17200	1702,4	385	445
Beverages and tobacco						
Surowce niejadalne z wyjątkiem paliw	324278,3	73047	82865	1097,1	248	285
Crude materials, inedible, except fuels						
Chemikalia i produkty pokrewne	9411,4	2132	2424	30710,2	6915	7898
Chemicals and related products						
Towary przemysłowe sklasyfikowane głównie wg surowca	5962,9	1336	1537	59916,8	13567	15390
Manufactured goods classified chiefly by material						
Maszyny, urządzenia i sprzęt transportowy	145756,1	32809	37376	119280,2	26984	30750
Machinery and transport equipment						
Różne wyroby przemysłowe	1066,2	242	272	41197,4	9351	10656
Miscellaneous manufactured articles						
AUSTRIA AUSTRIA						
OGÓŁEM	16746283,8	3783759	4296231	21403317,4	4827306	5491006
TOTAL						
Żywność i zwierzęta żywe	1082047,8	244499	277414	1659733,4	373981	426554
Food and live animals						
Napoje i tytoń	191109,2	43051	48973	349767,3	79063	89487
Beverages and tobacco						
Surowce niejadalne z wyjątkiem paliw	306819,2	69159	78420	543920,0	122886	139386
Crude materials, inedible, except fuels						
Paliwa mineralne, smary i materiały pochodne Mineral fuels, lubricants and related materials	24452,3	5520	6290	1082663,4	244530	277006
Oleje, tłuszcze i woski, zwierzęce i roślinne Animal and vegetable oils, fats and waxes	138453,3	31338	35412	89917,5	20360	23017
Chemikalia i produkty pokrewne	3075624,7	694508	787300	1712501,6	386973	438691
Chemicals and related products						
Towary przemysłowe sklasyfikowane głównie wg surowca	5358965,5	1211357	1374851	4351264,2	980889	1115936
Manufactured goods classified chiefly by material						
Maszyny, urządzenia i sprzęt transportowy	5072861,9	1146419	1303450	7301382,5	1646971	1874961
Machinery and transport equipment						
Różne wyroby przemysłowe	1372675,7	309992	353026	4309703,0	971101	1105362
Miscellaneous manufactured articles						
Towary i transakcje niesklasyfikowane w SITC Commodities and transactions not classified elsewhere in the SITC	123274,1	27916	31095	2464,6	551	606
BELGIA BELGIUM						
OGÓŁEM	23227935,7	5247969	5950278	25201281,6	5688831	6467668
TOTAL						
Żywność i zwierzęta żywe	3343851,5	756245	856274	2307195,0	521445	591227
Food and live animals						

TABL. 26. **IMPORT I EKSPORT WEDŁUG WAŻNIEJSZYCH KRAJÓW Z WYMIENIENIEM SEKCJI SITC W 2020 R. (cd.)**
 IMPORTS AND EXPORTS BY MAJOR COUNTRIES AND SITC SECTIONS IN 2020 (cont.)

SEKCJE SECTIONS	Import Imports			Eksport Exports		
	w tys. PLN in thousands PLN	w tys. EUR in thousands EUR	w tys. dol. USA in thousands USD	w tys. PLN in thousands PLN	w tys. EUR in thousands EUR	w tys. dol. USA in thousands USD
BELGIA (dok.) BELGIUM (cont.)						
Napoje i tytoń	85169,5	19200	21852	979881,6	221028	250625
Beverages and tobacco						
Surowce niejadalne z wyjątkiem paliw	438719,4	99535	112527	282955,2	63796	72551
Crude materials, inedible, except fuels						
Paliwa mineralne, smary i materiały pochodne Mineral fuels, lubricants and related materials	315530,6	71180	81042	506550,9	114748	130729
Oleje, tłuszcze i woski, zwierzęce i roślinne Animal and vegetable oils, fats and waxes	88151,3	19906	22741	51347,8	11606	12998
Chemikalia i produkty pokrewne	9552112,6	2155453	2443659	2869104,1	647591	736884
Chemicals and related products						
Towary przemysłowe sklasyfikowane głównie wg surowca	4052603,2	915606	1038951	4119981,8	930593	1055869
Manufactured goods classified chiefly by material						
Maszyny, urządzenia i sprzęt transportowy	3748458,3	848445	961265	10249236,6	2312947	2633268
Machinery and transport equipment						
Różne wyroby przemysłowe	1583638,6	357953	406921	3807830,9	858982	976571
Miscellaneous manufactured articles						
Towary i transakcje niesklasyfikowane w SITC Commodities and transactions not classified elsewhere in the SITC	19700,6	4445	5045	27197,8	6094	6946
BIAŁORUŚ BELARUS						
OGÓŁEM	4534494,7	1023028	1163601	7110039,5	1604714	1820916
TOTAL						
Żywność i zwierzęta żywe	171315,0	38657	44037	921312,0	208753	235835
Food and live animals						
Surowce niejadalne z wyjątkiem paliw	541434,1	122199	138598	253292,1	57271	65047
Crude materials, inedible, except fuels						
Paliwa mineralne, smary i materiały pochodne Mineral fuels, lubricants and related materials	485266,2	109281	125077	39689,7	8970	10133
Oleje, tłuszcze i woski, zwierzęce i roślinne Animal and vegetable oils, fats and waxes	62887,3	14255	16223	9777,5	2189	2546
Chemikalia i produkty pokrewne	706880,4	160188	181711	1191299,2	268845	304919
Chemicals and related products						
Towary przemysłowe sklasyfikowane głównie wg surowca	1548410,5	349949	397066	1432619,1	323208	367215
Manufactured goods classified chiefly by material						
Maszyny, urządzenia i sprzęt transportowy	579386,9	129398	148067	2631603,9	592956	673430
Machinery and transport equipment						
Różne wyroby przemysłowe	436524,1	98564	112209	615644,5	139206	157994
Miscellaneous manufactured articles						
BRAZYLIA BRAZIL						
OGÓŁEM	5504306,3	1245550	1413554	1721775,4	390369	443717
TOTAL						
Żywność i zwierzęta żywe	1715815,2	387269	438349	97340,5	22021	25199
Food and live animals						
Napoje i tytoń	726401,8	163998	185819	4187,3	944	1087
Beverages and tobacco						
Surowce niejadalne z wyjątkiem paliw	1315697,1	298043	339339	164651,3	37264	42529
Crude materials, inedible, except fuels						
Paliwa mineralne, smary i materiały pochodne Mineral fuels, lubricants and related materials	11262,8	2553	2874	20639,5	4777	5389

TABL. 26. **IMPORT I EKSPORT WEDŁUG WAŻNIEJSZYCH KRAJÓW Z WYMIENIENIEM SEKCJI SITC W 2020 R. (cd.)**
 IMPORTS AND EXPORTS BY MAJOR COUNTRIES AND SITC SECTIONS IN 2020 (cont.)

SEKCJE SECTIONS	Import Imports			Eksport Exports		
	w tys. PLN in thousands PLN	w tys. EUR in thousands EUR	w tys. dol. USA in thousands USD	w tys. PLN in thousands PLN	w tys. EUR in thousands EUR	w tys. dol. USA in thousands USD
BRAZYLIA (dok.) BRAZIL (cont.)						
Chemikalia i produkty pokrewne	389883,3	87863	99757	338898,6	76869	86809
Chemicals and related products						
Towary przemysłowe sklasyfikowane głównie wg surowca	220602,3	49908	56357	307987,2	69587	79245
Manufactured goods classified chiefly by material						
Maszyny, urządzenia i sprzęt transportowy	1054106,3	239919	272967	658355,2	149471	169849
Machinery and transport equipment						
Różne wyroby przemysłowe	69425,9	15744	17806	129425,0	29373	33537
Miscellaneous manufactured articles						
BULGARIA BULGARIA						
OGÓŁEM	3228504,4	729064	827754	5081979,7	1146946	1304196
TOTAL						
Żywność i zwierzęta żywe	283872,8	64278	73003	1002771,6	226346	257200
Food and live animals						
Napoje i tytoń	118152,3	26629	30279	231628,5	52320	59454
Beverages and tobacco						
Surowce niejadalne z wyjątkiem paliw	174689,5	39507	44914	40155,0	9042	10290
Crude materials, inedible, except fuels						
Paliwa mineralne, smary i materiały pochodne	81,9	18	20	16265,8	3666	4161
Mineral fuels, lubricants and related materials						
Oleje, tłuszcze i woski, zwierzęce i roślinne	110,7	25	28	23870,7	5370	6168
Animal and vegetable oils, fats and waxes						
Chemikalia i produkty pokrewne	359155,6	80988	91490	725818,7	164331	186254
Chemicals and related products						
Towary przemysłowe sklasyfikowane głównie wg surowca	785119,7	177040	200991	772903,8	174633	198160
Manufactured goods classified chiefly by material						
Maszyny, urządzenia i sprzęt transportowy	927926,3	209795	238434	1292482,8	291253	331704
Machinery and transport equipment						
Różne wyroby przemysłowe	576930,1	130238	148001	975780,4	219915	250726
Miscellaneous manufactured articles						
CHINY CHINA						
OGÓŁEM	146563952,5	33042030	37617203	13240220,6	2979299	3380578
TOTAL						
Żywność i zwierzęta żywe	1311822,1	296511	335628	819232,2	184447	209117
Food and live animals						
Napoje i tytoń	153952,6	34798	39201	66695,6	14933	16824
Beverages and tobacco						
Surowce niejadalne z wyjątkiem paliw	773729,0	174862	197468	1211929,5	272864	309539
Crude materials, inedible, except fuels						
Paliwa mineralne, smary i materiały pochodne	144255,7	32493	36724	501285,9	112457	128024
Mineral fuels, lubricants and related materials						
Chemikalia i produkty pokrewne	6530663,9	1471627	1669908	695514,2	156833	177989
Chemicals and related products						
Towary przemysłowe sklasyfikowane głównie wg surowca	17912969,3	4039319	4582093	3598626,5	808712	920040
Manufactured goods classified chiefly by material						
Maszyny, urządzenia i sprzęt transportowy	80090256,2	18046527	20561566	5081930,5	1144190	1295253
Machinery and transport equipment						
Różne wyroby przemysłowe	39622989,1	8940667	10188758	1260188,0	283785	322546
Miscellaneous manufactured articles						

TABL. 26. **IMPORT I EKSPORT WEDŁUG WAŻNIEJSZYCH KRAJÓW Z WYMIENIENIEM SEKCJI SITC W 2020 R. (cd.)**
 IMPORTS AND EXPORTS BY MAJOR COUNTRIES AND SITC SECTIONS IN 2020 (cont.)

SEKCJE SECTIONS	Import Imports			Eksport Exports		
	w tys. PLN in thousands PLN	w tys. EUR in thousands EUR	w tys. dol. USA in thousands USD	w tys. PLN in thousands PLN	w tys. EUR in thousands EUR	w tys. dol. USA in thousands USD
CHORWACJA CROATIA						
OGÓŁEM TOTAL	902806,1	203728	231683	4088899,4	923055	1047106
Żywność i zwierzęta żywe	99146,9	22346	25303	649967,1	146766	166289
Food and live animals						
Napoje i tytoń	19616,8	4463	5060	243236,3	54999	62376
Beverages and tobacco						
Surowce niejadalne z wyjątkiem paliw	29559,9	6693	7616	25384,3	5739	6496
Crude materials, inedible, except fuels						
Paliwa mineralne, smary i materiały pochodne	354,6	79	94	25524,1	5770	6556
Mineral fuels, lubricants and related materials						
Chemikalia i produkty pokrewne	110603,4	25022	28595	415434,5	94013	106410
Chemicals and related products						
Towary przemysłowe sklasyfikowane głównie wg surowca	225519,8	50896	57794	842264,8	190119	215873
Manufactured goods classified chiefly by material						
Maszyny, urządzenia i sprzęt transportowy	293257,4	66032	75218	907647,2	204930	232558
Machinery and transport equipment						
Różne wyroby przemysłowe	124657,1	28178	31980	978718,8	220558	250364
Miscellaneous manufactured articles						
CZECHY CZECHIA						
OGÓŁEM TOTAL	32297809,7	7305567	8303403	62256128,4	14063411	15977973
Żywność i zwierzęta żywe	2036877,3	459912	521491	5539714,0	1250672	1419472
Food and live animals						
Napoje i tytoń	391671,9	88509	100127	774299,2	174961	198142
Beverages and tobacco						
Surowce niejadalne z wyjątkiem paliw	1788377,0	404486	458058	1324676,7	299421	339987
Crude materials, inedible, except fuels						
Paliwa mineralne, smary i materiały pochodne	995922,1	225459	255955	2885457,9	654023	738761
Mineral fuels, lubricants and related materials						
Oleje, tłuszcze i woski, zwierzęce i roślinne	464266,0	104935	118776	189056,9	42788	48222
Animal and vegetable oils, fats and waxes						
Chemikalia i produkty pokrewne	3468684,4	784611	890356	7661625,9	1731534	1965235
Chemicals and related products						
Towary przemysłowe sklasyfikowane głównie wg surowca	7765637,5	1755645	1992411	14136591,1	3194828	3622979
Manufactured goods classified chiefly by material						
Maszyny, urządzenia i sprzęt transportowy	12335974,7	2793037	3182101	18365208,2	4147049	4720358
Machinery and transport equipment						
Różne wyroby przemysłowe	2873516,4	648832	738455	11055399,4	2494970	2841337
Miscellaneous manufactured articles						
Towary i transakcje niesklasyfikowane w SITC Commodities and transactions not classified elsewhere in the SITC	176882,4	40141	45672	324099,0	73164	83480
DANIA DENMARK						
OGÓŁEM TOTAL	12192452,9	2756483	3118183	17918439,6	4047999	4589883
Żywność i zwierzęta żywe	3959092,3	896496	1009916	2569028,1	580835	659155
Food and live animals						
Napoje i tytoń	37824,1	8524	9717	205807,8	46786	53093
Beverages and tobacco						

TABL. 26. **IMPORT I EKSPORT WEDŁUG WAŻNIEJSZYCH KRAJÓW Z WYMIENIENIEM SEKCJI SITC W 2020 R. (cd.)**
 IMPORTS AND EXPORTS BY MAJOR COUNTRIES AND SITC SECTIONS IN 2020 (cont.)

SEKCJE SECTIONS	Import Imports			Eksport Exports		
	w tys. PLN in thousands PLN	w tys. EUR in thousands EUR	w tys. dol. USA in thousands USD	w tys. PLN in thousands PLN	w tys. EUR in thousands EUR	w tys. dol. USA in thousands USD
DANIA (dok.) DENMARK (cont.)						
Surowce niejadalne z wyjątkiem paliw	311861,5	70673	79970	595111,7	134979	152456
Crude materials, inedible, except fuels						
Paliwa mineralne, smary i materiały pochodne	34954,3	7929	8910	199880,7	46497	51745
Mineral fuels, lubricants and related materials						
Oleje, tłuszcze i woski, zwierzęce i roślinne	43591,4	9880	11171	33338,8	7558	8533
Animal and vegetable oils, fats and waxes						
Chemikalia i produkty pokrewne	2038924,0	461104	520740	1839650,8	415372	469978
Chemicals and related products						
Towary przemysłowe sklasyfikowane głównie wg surowca	1614328,1	365234	413603	3545808,8	800487	907945
Manufactured goods classified chiefly by material						
Maszyny, urządzenia i sprzęt transportowy	2781081,3	626921	712820	5140343,7	1159763	1314845
Machinery and transport equipment						
Różne wyroby przemysłowe	1370777,4	309717	351333	3785261,9	854776	971049
Miscellaneous manufactured articles						
ESTONIA ESTONIA						
OGÓŁEM	1212147,0	273867	310882	5530083,8	1252270	1419934
TOTAL						
Żywność i zwierzęta żywe	63053,6	14347	16175	549938,7	124302	140898
Food and live animals						
Surowce niejadalne z wyjątkiem paliw	238125,1	53840	60956	225774,5	51015	58105
Crude materials, inedible, except fuels						
Paliwa mineralne, smary i materiały pochodne	4247,3	948	1089	54353,4	12244	13868
Mineral fuels, lubricants and related materials						
Oleje, tłuszcze i woski, zwierzęce i roślinne	4255,6	954	1105	76259,2	17160	19642
Animal and vegetable oils, fats and waxes						
Chemikalia i produkty pokrewne	142046,6	32226	36481	916351,7	207047	234108
Chemicals and related products						
Towary przemysłowe sklasyfikowane głównie wg surowca	281082,4	63322	72127	1154045,6	260515	295692
Manufactured goods classified chiefly by material						
Maszyny, urządzenia i sprzęt transportowy	322678,7	72820	82544	1747198,9	398050	450825
Machinery and transport equipment						
Różne wyroby przemysłowe	93152,1	21016	24046	732950,5	165391	187914
Miscellaneous manufactured articles						
Towary i transakcje niesklasyfikowane w SITC Commodities and transactions not classified elsewhere in the SITC	63378,3	14366	16328	21607,6	4860	5638
FINLANDIA FINLAND						
OGÓŁEM	7748856,7	1751050	1983137	8621266,9	1947866	2208887
TOTAL						
Żywność i zwierzęta żywe	148812,4	33541	37982	628048,7	141727	160691
Food and live animals						
Napoje i tytoń	64009,9	14321	16574	105287,0	23366	27327
Beverages and tobacco						
Surowce niejadalne z wyjątkiem paliw	395880,9	89501	101124	740644,7	167674	190704
Crude materials, inedible, except fuels						
Paliwa mineralne, smary i materiały pochodne	163175,4	36672	41354	114387,4	25810	29704
Mineral fuels, lubricants and related materials						
Chemikalia i produkty pokrewne	1229917,8	278040	314506	857907,8	194003	219317
Chemicals and related products						

TABL. 26. **IMPORT I EKSPORT WEDŁUG WAŻNIEJSZYCH KRAJÓW Z WYMIENIENIEM SEKCJI SITC W 2020 R. (cd.)**
 IMPORTS AND EXPORTS BY MAJOR COUNTRIES AND SITC SECTIONS IN 2020 (cont.)

SEKCJE SECTIONS	Import Imports			Eksport Exports		
	w tys. PLN in thousands PLN	w tys. EUR in thousands EUR	w tys. dol. USA in thousands USD	w tys. PLN in thousands PLN	w tys. EUR in thousands EUR	w tys. dol. USA in thousands USD
FINLANDIA (dok.) FINLAND (cont.)						
Towary przemysłowe sklasyfikowane głównie wg surowca	3774425,7	852833	965933	1641591,2	370607	419218
Manufactured goods classified chiefly by material						
Maszyny, urządzenia i sprzęt transportowy	1694527,4	383318	434474	2999816,1	677623	766874
Machinery and transport equipment						
Różne wyroby przemysłowe	276370,1	62435	70745	1512465,8	342348	389558
Miscellaneous manufactured articles						
FRANCJA FRANCE						
OGÓŁEM	35034604,1	7920647	8994951	59542862,7	13451915	15294479
TOTAL						
Żywność i zwierzęta żywe	2707318,1	613568	694566	6818874,5	1539923	1745684
Food and live animals						
Napoje i tytoń	335121,4	75639	86069	1146067,7	258676	292889
Beverages and tobacco						
Surowce niejadalne z wyjątkiem paliw	666302,5	150621	171131	927066,5	209442	237165
Crude materials, inedible, except fuels						
Paliwa mineralne, smary i materiały pochodne	194891,1	44103	49950	441616,7	98928	113385
Mineral fuels, lubricants and related materials						
Oleje, tłuszcze i woski, zwierzęce i roślinne	63535,9	14327	16271	17808,7	3997	4609
Animal and vegetable oils, fats and waxes						
Chemikalia i produkty pokrewne	9813650,6	2219712	2514824	4322161,8	976381	1107236
Chemicals and related products						
Towary przemysłowe sklasyfikowane głównie wg surowca	5775517,6	1306253	1482108	9891157,7	2234743	2537975
Manufactured goods classified chiefly by material						
Maszyny, urządzenia i sprzęt transportowy	12314051,9	2782155	3166744	26092376,8	5897842	6717106
Machinery and transport equipment						
Różne wyroby przemysłowe	3164173,0	714258	813276	9847488,4	2223255	2528622
Miscellaneous manufactured articles						
Towary i transakcje niesklasyfikowane w SITC	41,9	10	11	38243,9	8728	9808
Commodities and transactions not classified elsewhere in the SITC						
GRECJA GREECE						
OGÓŁEM	2589015,6	584018	664514	4569704,1	1030450	1172374
TOTAL						
Żywność i zwierzęta żywe	649393,8	146696	166027	928953,3	209827	237552
Food and live animals						
Napoje i tytoń	71263,9	16058	18255	264467,9	59603	67585
Beverages and tobacco						
Surowce niejadalne z wyjątkiem paliw	27329,4	6186	6999	54441,2	12276	13989
Crude materials, inedible, except fuels						
Paliwa mineralne, smary i materiały pochodne	1082,0	240	267	35583,8	8074	9044
Mineral fuels, lubricants and related materials						
Chemikalia i produkty pokrewne	552508,5	124725	141477	517604,8	116815	132443
Chemicals and related products						
Towary przemysłowe sklasyfikowane głównie wg surowca	756897,3	170676	193313	655354,8	147706	167468
Manufactured goods classified chiefly by material						
Maszyny, urządzenia i sprzęt transportowy	386273,9	86826	101206	1491082,2	335959	384805
Machinery and transport equipment						
Różne wyroby przemysłowe	126453,9	28595	32392	621283,6	139979	159247
Miscellaneous manufactured articles						

TABL. 26. **IMPORT I EKSPORT WEDŁUG WAŻNIEJSZYCH KRAJÓW Z WYMIENIENIEM SEKCJI SITC W 2020 R. (cd.)**
 IMPORTS AND EXPORTS BY MAJOR COUNTRIES AND SITC SECTIONS IN 2020 (cont.)

SEKCJE SECTIONS	Import Imports			Eksport Exports		
	w tys. PLN in thousands PLN	w tys. EUR in thousands EUR	w tys. dol. USA in thousands USD	w tys. PLN in thousands PLN	w tys. EUR in thousands EUR	w tys. dol. USA in thousands USD
HISZPANIA SPAIN						
OGÓŁEM TOTAL	22526402,7	5093126	5779028	26930551,1	6083901	6927196
Żywność i zwierzęta żywe Food and live animals	5274228,8	1194378	1347933	2759748,9	623937	708638
Napoje i tytoń Beverages and tobacco	316058,6	71215	80726	1015404,5	230052	259945
Surowce niejadalne z wyjątkiem paliw Crude materials, inedible, except fuels	605702,8	136871	155075	235700,6	53003	59990
Paliwa mineralne, smary i materiały pochodne Mineral fuels, lubricants and related materials	38483,7	8722	9853	741361,2	170239	191595
Oleje, tłuszcze i woski, zwierzęce i roślinne Animal and vegetable oils, fats and waxes	87517,2	19779	22356	7933,0	1782	2033
Chemikalia i produkty pokrewne Chemicals and related products	3501527,0	791058	896820	2654411,6	600063	680466
Towary przemysłowe sklasyfikowane głównie wg surowca Manufactured goods classified chiefly by material	3891105,4	878382	999060	3269094,6	739007	838483
Maszyny, urządzenia i sprzęt transportowy Machinery and transport equipment	7390306,4	1672078	1902001	12673083,3	2860642	3266693
Różne wyroby przemysłowe Miscellaneous manufactured articles	1412389,0	318604	362911	3567978,9	803835	917856
HOLANDIA NETHERLANDS						
OGÓŁEM TOTAL	40421105,5	9118602	10349971	45314973,2	10235958	11629325
Żywność i zwierzęta żywe Food and live animals	5428840,0	1226335	1386863	6337648,4	1431338	1624027
Napoje i tytoń Beverages and tobacco	326470,2	73407	82955	1681470,7	380970	430301
Surowce niejadalne z wyjątkiem paliw Crude materials, inedible, except fuels	2130065,6	482287	545603	678231,4	152984	174215
Paliwa mineralne, smary i materiały pochodne Mineral fuels, lubricants and related materials	325370,4	73533	83499	1223124,6	279200	317201
Oleje, tłuszcze i woski, zwierzęce i roślinne Animal and vegetable oils, fats and waxes	644421,2	145466	165215	165347,6	37366	42164
Chemikalia i produkty pokrewne Chemicals and related products	8353638,8	1886502	2140607	2712852,4	612593	694542
Towary przemysłowe sklasyfikowane głównie wg surowca Manufactured goods classified chiefly by material	3810700,0	860886	977653	6588775,7	1488247	1687110
Maszyny, urządzenia i sprzęt transportowy Machinery and transport equipment	16019158,0	3607766	4100475	17907407,7	4044807	4602673
Różne wyroby przemysłowe Miscellaneous manufactured articles	3336098,2	751940	855232	8016789,2	1807699	2056230
Towary i transakcje niesklasyfikowane w SITC Commodities and transactions not classified elsewhere in the SITC	46343,0	10479	11869	3325,5	755	863
INDIE INDIA						
OGÓŁEM TOTAL	8257371,9	1866343	2117183	2450879,1	554775	632471
Żywność i zwierzęta żywe Food and live animals	408458,3	92366	104560	46117,3	10525	11988
Napoje i tytoń Beverages and tobacco	211993,3	47758	53837	897,7	200	230

TABL. 26. **IMPORT I EKSPORT WEDŁUG WAŻNIEJSZYCH KRAJÓW Z WYMIENIENIEM SEKCJI SITC W 2020 R. (cd.)**
 IMPORTS AND EXPORTS BY MAJOR COUNTRIES AND SITC SECTIONS IN 2020 (cont.)

SEKCJE SECTIONS	Import Imports			Eksport Exports		
	w tys. PLN in thousands PLN	w tys. EUR in thousands EUR	w tys. dol. USA in thousands USD	w tys. PLN in thousands PLN	w tys. EUR in thousands EUR	w tys. dol. USA in thousands USD
INDIE (dok.) INDIA (cont.)						
Surowce niejadalne z wyjątkiem paliw	193102,7	43707	49354	311018,2	70329	80834
Crude materials, inedible, except fuels						
Paliwa mineralne, smary i materiały pochodne	7186,3	1629	1831	732948,8	166041	188887
Mineral fuels, lubricants and related materials						
Chemikalia i produkty pokrewne	1433489,0	323420	366509	196436,9	44397	50620
Chemicals and related products						
Towary przemysłowe sklasyfikowane głównie wg surowca	2076651,4	469564	533352	332416,2	75317	85653
Manufactured goods classified chiefly by material						
Maszyny, urządzenia i sprzęt transportowy	1383525,3	312724	356138	697953,6	157838	179894
Machinery and transport equipment						
Różne wyroby przemysłowe	2531371,0	572560	648634	132763,7	30054	34279
Miscellaneous manufactured articles						
INDONEZJA INDONESIA						
OGÓŁEM	3402344,2	768503	873199	619713,4	139853	158083
TOTAL						
Żywność i zwierzęta żywe	134859,7	30392	34488	130208,8	29360	33441
Food and live animals						
Napoje i tytoń	15926,5	3598	4047	1373,0	307	355
Beverages and tobacco						
Surowce niejadalne z wyjątkiem paliw	284830,3	64345	73010	80473,5	18125	20903
Crude materials, inedible, except fuels						
Chemikalia i produkty pokrewne	213129,2	47978	54332	64003,2	14483	16460
Chemicals and related products						
Towary przemysłowe sklasyfikowane głównie wg surowca	347480,3	78433	89083	35143,2	7902	9006
Manufactured goods classified chiefly by material						
Maszyny, urządzenia i sprzęt transportowy	968195,4	218489	249240	276618,1	62436	69722
Machinery and transport equipment						
Różne wyroby przemysłowe	1432168,6	323967	367521	30783,3	6987	7898
Miscellaneous manufactured articles						
IRLANDIA IRELAND						
OGÓŁEM	5753830,3	1298394	1471905	4320442,7	976187	1108887
TOTAL						
Żywność i zwierzęta żywe	785990,4	176918	199632	936600,0	211272	239715
Food and live animals						
Napoje i tytoń	291423,5	65670	75311	239428,6	54153	61355
Beverages and tobacco						
Surowce niejadalne z wyjątkiem paliw	47179,4	10709	12155	32414,6	7334	8322
Crude materials, inedible, except fuels						
Paliwa mineralne, smary i materiały pochodne	8068,4	1824	2078	27551,2	6273	7216
Mineral fuels, lubricants and related materials						
Chemikalia i produkty pokrewne	2490153,1	561987	637589	356438,7	80493	91776
Chemicals and related products						
Towary przemysłowe sklasyfikowane głównie wg surowca	162572,2	36732	41811	464662,3	104981	119216
Manufactured goods classified chiefly by material						
Maszyny, urządzenia i sprzęt transportowy	901124,1	203491	230810	1733970,8	392179	445286
Machinery and transport equipment						
Różne wyroby przemysłowe	1066835,2	240955	272394	523818,0	118241	134571
Miscellaneous manufactured articles						

TABL. 26. **IMPORT I EKSPORT WEDŁUG WAŻNIEJSZYCH KRAJÓW Z WYMIENIENIEM SEKCJI SITC W 2020 R. (cd.)**
 IMPORTS AND EXPORTS BY MAJOR COUNTRIES AND SITC SECTIONS IN 2020 (cont.)

SEKCJE SECTIONS	Import Imports			Eksport Exports		
	w tys. PLN in thousands PLN	w tys. EUR in thousands EUR	w tys. dol. USA in thousands USD	w tys. PLN in thousands PLN	w tys. EUR in thousands EUR	w tys. dol. USA in thousands USD
IZRAEL ISRAEL						
OGÓŁEM	1543109,4	348392	395920	2985443,8	673524	766515
TOTAL						
Żywność i zwierzęta żywe	124634,7	28207	32047	940272,1	212507	241083
Food and live animals						
Napoje i tytoń	6319,6	1437	1626	128682,8	29081	33054
Beverages and tobacco						
Surowce niejadalne z wyjątkiem paliw	30294,9	6865	7746	14832,3	3348	3850
Crude materials, inedible, except fuels						
Oleje, tłuszcze i woski, zwierzęce i roślinne	327,7	74	84	17323,6	3923	4468
Animal and vegetable oils, fats and waxes						
Chemikalia i produkty pokrewne	450098,2	101658	115598	330190,9	74499	84483
Chemicals and related products						
Towary przemysłowe sklasyfikowane głównie wg surowca	208265,5	47193	53373	389399,1	87819	99571
Manufactured goods classified chiefly by material						
Maszyny, urządzenia i sprzęt transportowy	452036,1	102249	116144	812047,1	182809	209621
Machinery and transport equipment						
Różne wyroby przemysłowe	270863,4	60650	69233	351651,1	79304	90122
Miscellaneous manufactured articles						
JAPONIA JAPAN						
OGÓŁEM	18794720,5	4240835	4818632	2867252,0	647227	734578
TOTAL						
Żywność i zwierzęta żywe	16173,4	3649	4140	242295,1	54662	62055
Food and live animals						
Surowce niejadalne z wyjątkiem paliw	391941,5	88714	100581	154487,1	34781	39701
Crude materials, inedible, except fuels						
Chemikalia i produkty pokrewne	3540040,5	796341	900611	189789,3	42998	48298
Chemicals and related products						
Towary przemysłowe sklasyfikowane głównie wg surowca	1105717,2	249564	283312	428206,8	96931	109467
Manufactured goods classified chiefly by material						
Maszyny, urządzenia i sprzęt transportowy	9367368,2	2116093	2408032	1497083,7	337667	384060
Machinery and transport equipment						
Różne wyroby przemysłowe	4317783,5	973912	1107555	341335,6	76999	87379
Miscellaneous manufactured articles						
Towary i transakcje niesklasyfikowane w SITC Commodities and transactions not classified elsewhere in the SITC	40205,4	9072	10410	2507,2	566	645
KANADA CANADA						
OGÓŁEM	1614999,0	364890	413607	4393679,2	994699	1126010
TOTAL						
Żywność i zwierzęta żywe	178617,0	40338	45709	352045,2	79241	90222
Food and live animals						
Napoje i tytoń	1934,4	436	498	43672,1	9848	11086
Beverages and tobacco						
Surowce niejadalne z wyjątkiem paliw	44327,6	9920	11153	25601,0	5774	6528
Crude materials, inedible, except fuels						
Paliwa mineralne, smary i materiały pochodne Mineral fuels, lubricants and related materials	19105,2	4319	4896	418,6	94	105
Chemikalia i produkty pokrewne	452965,2	102042	115582	393352,8	88767	100623
Chemicals and related products						

TABL. 26. **IMPORT I EKSPORT WEDŁUG WAŻNIEJSZYCH KRAJÓW Z WYMIENIENIEM SEKCJI SITC W 2020 R. (cd.)**
 IMPORTS AND EXPORTS BY MAJOR COUNTRIES AND SITC SECTIONS IN 2020 (cont.)

SEKCJE SECTIONS	Import Imports			Eksport Exports		
	w tys. PLN in thousands PLN	w tys. EUR in thousands EUR	w tys. dol. USA in thousands USD	w tys. PLN in thousands PLN	w tys. EUR in thousands EUR	w tys. dol. USA in thousands USD
KANADA (dok.) CANADA (cont.)						
Towary przemysłowe sklasyfikowane głównie wg surowca	151110,8	34126	38857	455125,2	102768	116776
Manufactured goods classified chiefly by material						
Maszyny, urządzenia i sprzęt transportowy	570073,6	129200	146265	2377555,6	539719	609101
Machinery and transport equipment						
Różne wyroby przemysłowe	165927,4	37527	42642	737453,5	166591	189418
Miscellaneous manufactured articles						
Towary i transakcje niesklasyfikowane w SITC Commodities and transactions not classified elsewhere in the SITC	30791,1	6949	7967	5182,7	1163	1316
KAZACHSTAN KAZAKHSTAN						
OGÓŁEM	4323957,3	981874	1119798	3712441,0	837750	951917
TOTAL						
Żywność i zwierzęta żywe	63314,9	14397	16358	207917,3	47075	52861
Food and live animals						
Surowce niejadalne z wyjątkiem paliw	185666,7	42009	47685	15207,4	3454	3828
Crude materials, inedible, except fuels						
Paliwa mineralne, smary i materiały pochodne	3842577,4	872902	996607	4717,2	1068	1208
Mineral fuels, lubricants and related materials						
Chemikalia i produkty pokrewne	212053,4	47967	53936	2050975,0	463866	528545
Chemicals and related products						
Towary przemysłowe sklasyfikowane głównie wg surowca	17480,5	3948	4471	368471,8	83038	93493
Manufactured goods classified chiefly by material						
Maszyny, urządzenia i sprzęt transportowy	2164,1	492	563	844439,9	189677	215610
Machinery and transport equipment						
Różne wyroby przemysłowe	586,8	132	148	218545,5	49087	55815
Miscellaneous manufactured articles						
KOREA POŁUDNIOWA SOUTH KOREA						
OGÓŁEM	24282013,2	5485238	6223647	2873429,3	648895	736484
TOTAL						
Żywność i zwierzęta żywe	76111,0	17199	19462	121146,7	27340	30993
Food and live animals						
Napoje i tytoń	17555,7	3968	4513	67958,2	15228	17152
Beverages and tobacco						
Surowce niejadalne z wyjątkiem paliw	369544,7	83376	94285	786032,5	177867	203047
Crude materials, inedible, except fuels						
Chemikalia i produkty pokrewne	4622908,9	1038758	1184614	315899,6	71238	80735
Chemicals and related products						
Towary przemysłowe sklasyfikowane głównie wg surowca	2923099,8	659935	750108	461034,3	104083	117707
Manufactured goods classified chiefly by material						
Maszyny, urządzenia i sprzęt transportowy	14565930,3	3296071	3732446	877178,5	198132	224389
Machinery and transport equipment						
Różne wyroby przemysłowe	1695623,0	383388	435327	227234,9	51217	58114
Miscellaneous manufactured articles						
LIBERIA LIBERIA						
OGÓŁEM	296182,2	66699	76568	574443,2	128128	142777
TOTAL						
Żywność i zwierzęta żywe	0,0	0	0	51065,1	11511	12991
Food and live animals						

TABL. 26. **IMPORT I EKSPORT WEDŁUG WAŻNIEJSZYCH KRAJÓW Z WYMIENIENIEM SEKCJI SITC W 2020 R. (cd.)**
 IMPORTS AND EXPORTS BY MAJOR COUNTRIES AND SITC SECTIONS IN 2020 (cont.)

SEKCJE SECTIONS	Import Imports			Eksport Exports		
	w tys. PLN in thousands PLN	w tys. EUR in thousands EUR	w tys. dol. USA in thousands USD	w tys. PLN in thousands PLN	w tys. EUR in thousands EUR	w tys. dol. USA in thousands USD
LIBERIA (dok.) LIBERIA (cont.)						
Surowce niejadalne z wyjątkiem paliw	224787,9	50691	58045	1702,6	382	435
Crude materials, inedible, except fuels						
Maszyny, urządzenia i sprzęt transportowy	71394,2	16008	18523	516790,6	115137	128111
Machinery and transport equipment						
LITWA LITHUANIA						
OGÓŁEM	6666298,2	1509106	1709774	15959421,9	3602949	4089607
TOTAL						
Żywność i zwierzęta żywe	1322914,1	298763	339772	2399063,9	542078	613229
Food and live animals						
Napoje i tytoń	44055,0	9990	11358	337767,6	76162	86107
Beverages and tobacco						
Surowce niejadalne z wyjątkiem paliw	253027,4	57283	64915	377710,3	85155	96763
Crude materials, inedible, except fuels						
Paliwa mineralne, smary i materiały pochodne	1067224,6	244219	274919	261590,1	58659	66260
Mineral fuels, lubricants and related materials						
Oleje, tłuszcze i woski, zwierzęce i roślinne	80952,7	18339	20649	77781,0	17527	19855
Animal and vegetable oils, fats and waxes						
Chemikalia i produkty pokrewne	1696899,8	383782	434152	2474936,3	559440	632715
Chemicals and related products						
Towary przemysłowe sklasyfikowane głównie wg surowca	893393,6	201582	228573	3904387,0	881076	1000372
Manufactured goods classified chiefly by material						
Maszyny, urządzenia i sprzęt transportowy	621391,7	140292	159570	3903562,4	881585	1004353
Machinery and transport equipment						
Różne wyroby przemysłowe	676388,1	152579	173246	2178614,8	491400	558697
Miscellaneous manufactured articles						
Towary i transakcje niesklasyfikowane w SITC Commodities and transactions not classified elsewhere in the SITC	10051,3	2277	2621	44008,4	9869	11256
LUKSEMBURG LUXEMBOURG						
OGÓŁEM	1262174,5	285262	324066	1623683,2	366607	416434
TOTAL						
Żywność i zwierzęta żywe	29312,9	6601	7673	67907,4	15233	17637
Food and live animals						
Napoje i tytoń	0,0	0	0	61328,9	13799	15692
Beverages and tobacco						
Surowce niejadalne z wyjątkiem paliw	16810,0	3794	4289	65131,0	14768	16787
Crude materials, inedible, except fuels						
Chemikalia i produkty pokrewne	186372,7	42162	47778	122134,2	27583	31211
Chemicals and related products						
Towary przemysłowe sklasyfikowane głównie wg surowca	732797,5	165563	187676	355257,7	80339	90947
Manufactured goods classified chiefly by material						
Maszyny, urządzenia i sprzęt transportowy	210376,0	47545	54409	580371,3	131029	149109
Machinery and transport equipment						
Różne wyroby przemysłowe	86193,5	19527	22160	371119,7	83759	94940
Miscellaneous manufactured articles						

TABL. 26. **IMPORT I EKSPORT WEDŁUG WAŻNIEJSZYCH KRAJÓW Z WYMIENIENIEM SEKCJI SITC W 2020 R. (cd.)**
 IMPORTS AND EXPORTS BY MAJOR COUNTRIES AND SITC SECTIONS IN 2020 (cont.)

SEKCJE SECTIONS	Import Imports			Eksport Exports		
	w tys. PLN in thousands PLN	w tys. EUR in thousands EUR	w tys. dol. USA in thousands USD	w tys. PLN in thousands PLN	w tys. EUR in thousands EUR	w tys. dol. USA in thousands USD
	ŁOTWA		LATVIA			
OGÓŁEM	2191703,0	499199	563673	6547891,9	1477790	1677468
TOTAL						
Żywność i zwierzęta żywe	245707,9	55589	63165	956618,0	216185	244913
Food and live animals						
Napoje i tytoń	2165,9	485	547	134659,3	30384	34510
Beverages and tobacco						
Surowce niejadalne z wyjątkiem paliw	110621,9	24906	28525	106667,5	24092	27260
Crude materials, inedible, except fuels						
Paliwa mineralne, smary i materiały pochodne	55875,9	12637	14211	41262,3	9283	10649
Mineral fuels, lubricants and related materials						
Oleje, tłuszcze i woski, zwierzęce i roślinne	1528,7	344	392	25264,6	5694	6434
Animal and vegetable oils, fats and waxes						
Chemikalia i produkty pokrewne	133389,2	30135	34188	1020797,9	230815	260638
Chemicals and related products						
Towary przemysłowe sklasyfikowane głównie wg surowca	815309,5	184343	208092	1331862,1	300694	341239
Manufactured goods classified chiefly by material						
Maszyny, urządzenia i sprzęt transportowy	760359,5	175580	197402	1771300,9	399268	454483
Machinery and transport equipment						
Różne wyroby przemysłowe	66610,9	15151	17118	1158913,6	261254	297201
Miscellaneous manufactured articles						
	MALEZJA		MALAYSIA			
OGÓŁEM	5385252,9	1213217	1381672	715839,0	161978	184045
TOTAL						
Żywność i zwierzęta żywe	4759,9	1072	1227	119942,6	27160	30831
Food and live animals						
Napoje i tytoń	31410,5	7129	8011	1297,0	291	336
Beverages and tobacco						
Surowce niejadalne z wyjątkiem paliw	34005,6	7675	8634	26886,6	6077	6870
Crude materials, inedible, except fuels						
Oleje, tłuszcze i woski, zwierzęce i roślinne	22144,4	5014	5680	0,0	0	0
Animal and vegetable oils, fats and waxes						
Chemikalia i produkty pokrewne	220745,8	49821	56342	93145,7	21006	24061
Chemicals and related products						
Towary przemysłowe sklasyfikowane głównie wg surowca	192560,0	43564	49562	145471,6	32886	37827
Manufactured goods classified chiefly by material						
Maszyny, urządzenia i sprzęt transportowy	3713713,4	836929	951669	255783,2	57946	65325
Machinery and transport equipment						
Różne wyroby przemysłowe	1163490,2	261458	299912	72405,5	16408	18566
Miscellaneous manufactured articles						
	MEKSYK		MEXICO			
OGÓŁEM	2822215,0	656739	735833	2981469,8	693796	778469
TOTAL						
Żywność i zwierzęta żywe	81829,0	18442	20984	84027,5	19036	21465
Food and live animals						
Napoje i tytoń	66698,3	15044	17236	11937,5	2694	3068
Beverages and tobacco						
Surowce niejadalne z wyjątkiem paliw	46422,9	10351	11621	10749,4	2450	2781
Crude materials, inedible, except fuels						
Paliwa mineralne, smary i materiały pochodne	1155,4	258	284	22300,0	5152	5663
Mineral fuels, lubricants and related materials						

TABL. 26. **IMPORT I EKSPORT WEDŁUG WAŻNIEJSZYCH KRAJÓW Z WYMIENIENIEM SEKCJI SITC W 2020 R. (cd.)**
 IMPORTS AND EXPORTS BY MAJOR COUNTRIES AND SITC SECTIONS IN 2020 (cont.)

SEKCJE SECTIONS	Import Imports			Eksport Exports		
	w tys. PLN in thousands PLN	w tys. EUR in thousands EUR	w tys. dol. USA in thousands USD	w tys. PLN in thousands PLN	w tys. EUR in thousands EUR	w tys. dol. USA in thousands USD
MEKSYK (dok.) MEXICO (cont.)						
Chemikalia i produkcje pokrewne	155148,6	35005	39656	240341,5	54474	61593
Chemicals and related products						
Towary przemysłowe sklasyfikowane głównie wg surowca	166268,4	37639	42539	595685,2	134624	153263
Manufactured goods classified chiefly by material						
Maszyny, urządzenia i sprzęt transportowy	1865983,9	422805	481146	1922181,3	431763	498350
Machinery and transport equipment						
Różne wyroby przemysłowe	388347,6	87807	99393	316237,3	71438	81483
Miscellaneous manufactured articles						
NIEMCY GERMANY						
OGÓŁEM	222795594,3	51835810	58148656	283851356,6	66043282	74064966
TOTAL						
Żywność i zwierzęta żywe	17052523,7	3851840	4368602	28802839,0	6501437	7380043
Food and live animals						
Napoje i tytoń	1446465,2	326466	370120	6541524,5	1470969	1668185
Beverages and tobacco						
Surowce niejadalne z wyjątkiem paliw	4500400,2	1016399	1155878	6906362,3	1560300	1768923
Crude materials, inedible, except fuels						
Paliwa mineralne, smary i materiały pochodne Mineral fuels, lubricants and related materials	4865065,2	1100851	1247253	2230937,2	504653	570597
Oleje, tłuszcze i woski, zwierzęce i roślinne	932040,1	210263	238972	564583,6	127219	144365
Animal and vegetable oils, fats and waxes						
Chemikalia i produkty pokrewne	36957442,2	8355270	9471967	25949168,3	5852958	6645853
Chemicals and related products						
Towary przemysłowe sklasyfikowane głównie wg surowca	43561727,2	9843788	11186029	52358466,6	11823568	13412600
Manufactured goods classified chiefly by material						
Maszyny, urządzenia i sprzęt transportowy	83084327,9	18773792	21365250	111683261,3	25201389	28725139
Machinery and transport equipment						
Różne wyroby przemysłowe	28719731,6	6476074	7378617	72425266,7	16335784	18588439
Miscellaneous manufactured articles						
Towary i transakcje niesklasyfikowane w SITC Commodities and transactions not classified elsewhere in the SITC	1005047,2	226662	257269	213423,0	48513	54496
NORWEGIA NORWAY						
OGÓŁEM	9331028,1	2106762	2393815	10892019,3	2456825	2783806
TOTAL						
Żywność i zwierzęta żywe	4878631,5	1100088	1249570	606269,1	136724	155411
Food and live animals						
Napoje i tytoń	2107,1	485	540	414507,5	92902	105305
Beverages and tobacco						
Surowce niejadalne z wyjątkiem paliw	297615,6	67241	76107	99528,3	22411	25320
Crude materials, inedible, except fuels						
Paliwa mineralne, smary i materiały pochodne Mineral fuels, lubricants and related materials	701290,3	157654	182132	305012,8	69387	78198
Oleje, tłuszcze i woski, zwierzęce i roślinne	13753,5	3101	3601	8381,2	1887	2144
Animal and vegetable oils, fats and waxes						
Chemikalia i produkty pokrewne	415205,0	93731	106624	693046,6	156533	177272
Chemicals and related products						
Towary przemysłowe sklasyfikowane głównie wg surowca	2129771,0	481226	546003	2559559,6	578286	656638
Manufactured goods classified chiefly by material						

TABL. 26. **IMPORT I EKSPORT WEDŁUG WAŻNIEJSZYCH KRAJÓW Z WYMIENIENIEM SEKCJI SITC W 2020 R. (cd.)**
 IMPORTS AND EXPORTS BY MAJOR COUNTRIES AND SITC SECTIONS IN 2020 (cont.)

SEKCJE SECTIONS	Import Imports			Eksport Exports		
	w tys. PLN in thousands PLN	w tys. EUR in thousands EUR	w tys. dol. USA in thousands USD	w tys. PLN in thousands PLN	w tys. EUR in thousands EUR	w tys. dol. USA in thousands USD
NORWEGIA (dok.) NORWAY (cont.)						
Różne wyroby przemysłowe	92174,0	20781	23486	1860336,5	418771	478201
Miscellaneous manufactured articles						
Towary i transakcje niesklasyfikowane w SITC Commodities and transactions not classified elsewhere in the SITC	152459,1	35355	39737	476,6	107	121
PANAMA PANAMA						
OGÓŁEM	77612,0	17449	19512	373456,9	83528	95002
TOTAL						
Żywność i zwierzęta żywe	58516,7	13207	14835	31151,0	7014	7856
Food and live animals						
Towary przemysłowe sklasyfikowane głównie wg surowca	69,3	16	18	38893,6	8773	9942
Manufactured goods classified chiefly by material						
Maszyny, urządzenia i sprzęt transportowy	17753,5	3943	4333	260154,6	57998	66165
Machinery and transport equipment						
Różne wyroby przemysłowe	603,6	137	154	30379,4	6864	7839
Miscellaneous manufactured articles						
PORTUGALIA PORTUGAL						
OGÓŁEM	3577310,2	808238	917663	5575779,0	1260729	1437243
TOTAL						
Żywność i zwierzęta żywe	334742,2	75580	85195	494983,8	111952	127206
Food and live animals						
Napoje i tytoń	116529,7	26291	29808	199062,5	45011	50794
Beverages and tobacco						
Surowce niejadalne z wyjątkiem paliw	322630,4	72879	82308	34588,8	7791	8856
Crude materials, inedible, except fuels						
Paliwa mineralne, smary i materiały pochodne Mineral fuels, lubricants and related materials	2140,1	483	548	16797,1	3802	4315
Oleje, tłuszcze i woski, zwierzęce i roślinne	42599,3	9613	10848	1821,8	409	459
Animal and vegetable oils, fats and waxes						
Chemikalia i produkty pokrewne	272552,0	61366	69548	1445660,3	326600	373940
Chemicals and related products						
Towary przemysłowe sklasyfikowane głównie wg surowca	565862,2	127955	145319	651947,7	147692	167929
Manufactured goods classified chiefly by material						
Maszyny, urządzenia i sprzęt transportowy	1055651,4	239031	272343	2095156,1	473415	540034
Machinery and transport equipment						
Różne wyroby przemysłowe	864602,0	195039	221745	633740,8	143600	163188
Miscellaneous manufactured articles						
ROSJA RUSSIA						
OGÓŁEM	45059926,3	10215476	11574276	31712834,0	7156568	8132434
TOTAL						
Żywność i zwierzęta żywe	877802,8	197613	224345	1987024,8	449023	510879
Food and live animals						
Napoje i tytoń	25028,7	5593	6512	163638,2	36737	42238
Beverages and tobacco						
Surowce niejadalne z wyjątkiem paliw	1327539,0	299567	340134	476418,3	108388	121928
Crude materials, inedible, except fuels						
Paliwa mineralne, smary i materiały pochodne Mineral fuels, lubricants and related materials	28437652,4	6461148	7315101	113541,2	25731	29189

TABL. 26. **IMPORT I EKSPORT WEDŁUG WAŻNIEJSZYCH KRAJÓW Z WYMIENIENIEM SEKCJI SITC W 2020 R. (cd.)**
 IMPORTS AND EXPORTS BY MAJOR COUNTRIES AND SITC SECTIONS IN 2020 (cont.)

SEKCJE SECTIONS	Import Imports			Eksport Exports		
	w tys. PLN in thousands PLN	w tys. EUR in thousands EUR	w tys. dol. USA in thousands USD	w tys. PLN in thousands PLN	w tys. EUR in thousands EUR	w tys. dol. USA in thousands USD
ROSJA (dok.) RUSSIA (cont.)						
Oleje, tłuszcze i woski, zwierzęce i roślinne Animal and vegetable oils, fats and waxes	51926,9	11705	13347	36565,0	8249	9410
Chemikalia i produkty pokrewne	3458041,8	783580	886847	6220788,1	1402830	1590801
Towary przemysłowe sklasyfikowane głównie wg surowca	5573762,3	1258185	1424660	5054746,8	1142513	1294961
Maszyny, urządzenia i sprzęt transportowy	769890,7	173707	198317	13529035,8	3049360	3470718
Różne wyroby przemysłowe	164115,4	36990	42253	4122651,3	931828	1060093
Towary i transakcje niesklasyfikowane w SITC Commodities and transactions not classified elsewhere in the SITC	4374166,3	987388	1122762	8424,6	1908	2217
RUMUNIA ROMANIA						
OGÓŁEM	9702084,6	2194391	2498177	22289586,0	5038147	5725169
TOTAL						
Żywność i zwierzęta żywe	285931,7	64711	73472	3436632,2	777231	881368
Napoje i tytoń	578141,0	131086	148887	454140,2	102626	116568
Surowce niejadalne z wyjątkiem paliw	303969,0	68654	78511	227649,0	51537	58426
Paliwa mineralne, smary i materiały pochodne Mineral fuels, lubricants and related materials	7678,9	1749	1962	573865,5	129601	147220
Oleje, tłuszcze i woski, zwierzęce i roślinne Animal and vegetable oils, fats and waxes	88379,8	20039	22742	16438,1	3720	4181
Chemikalia i produkty pokrewne	784548,6	177336	201633	2572548,7	581500	660487
Towary przemysłowe sklasyfikowane głównie wg surowca	2154489,2	487666	553467	4596624,4	1039382	1180516
Maszyny, urządzenia i sprzęt transportowy	4525617,9	1023011	1166585	6204567,0	1401679	1596174
Różne wyroby przemysłowe	973324,6	220138	250917	4204732,1	950329	1079607
SINGAPUR SINGAPORE						
OGÓŁEM	2149170,0	485746	551607	1264410,4	287662	323582
TOTAL						
Żywność i zwierzęta żywe	3024,6	686	787	181763,3	40962	46625
Surowce niejadalne z wyjątkiem paliw	27660,7	6267	7155	3619,6	809	912
Chemikalia i produkty pokrewne	158386,9	36143	41093	52306,6	11818	13416
Towary przemysłowe sklasyfikowane głównie wg surowca	8069,8	1823	2068	128168,7	29154	32672
Maszyny, urządzenia i sprzęt transportowy	1347285,8	304340	344881	745930,1	170414	190756
Różne wyroby przemysłowe	602657,2	136015	155080	145084,9	32790	37254

TABL. 26. **IMPORT I EKSPORT WEDŁUG WAŻNIEJSZYCH KRAJÓW Z WYMIENIENIEM SEKCJI SITC W 2020 R. (cd.)**
 IMPORTS AND EXPORTS BY MAJOR COUNTRIES AND SITC SECTIONS IN 2020 (cont.)

SEKCJE SECTIONS	Import Imports			Eksport Exports		
	w tys. PLN in thousands PLN	w tys. EUR in thousands EUR	w tys. dol. USA in thousands USD	w tys. PLN in thousands PLN	w tys. EUR in thousands EUR	w tys. dol. USA in thousands USD
	SŁOWACZKA		SLOVAKIA			
OGÓŁEM TOTAL	18687970,3	4220599	4796077	26632293,6	6014224	6839676
Żywność i zwierzęta żywe	1484786,1	335317	379739	2904230,9	656053	744256
Food and live animals						
Napoje i tytoń	25024,1	5633	6406	310428,9	70192	79227
Beverages and tobacco						
Surowce niejadalne z wyjątkiem paliw	858667,6	194259	219690	727256,8	164328	186607
Crude materials, inedible, except fuels						
Paliwa mineralne, smary i materiały pochodne	640635,3	144779	163895	1053399,4	239037	270828
Mineral fuels, lubricants and related materials						
Oleje, tłuszcze i woski, zwierzęce i roślinne	18924,5	4324	4891	90057,4	20287	22852
Animal and vegetable oils, fats and waxes						
Chemikalia i produkty pokrewne	1306379,5	295073	334657	2173373,5	490871	557701
Chemicals and related products						
Towary przemysłowe sklasyfikowane głównie wg surowca	4930548,0	1114333	1266061	5938748,2	1341413	1522848
Manufactured goods classified chiefly by material						
Maszyny, urządzenia i sprzęt transportowy	7769592,6	1753332	1995343	8651876,6	1952867	2225842
Machinery and transport equipment						
Różne wyroby przemysłowe	1653035,0	373463	425294	4782718,6	1079130	1229463
Miscellaneous manufactured articles						
	SŁOWENIA		SLOVENIA			
OGÓŁEM TOTAL	4085729,2	923235	1048863	4094669,0	924050	1050112
Żywność i zwierzęta żywe	94733,9	21437	24248	484779,6	109253	123018
Food and live animals						
Napoje i tytoń	2255,2	510	576	221971,8	50169	56820
Beverages and tobacco						
Surowce niejadalne z wyjątkiem paliw	77757,8	17564	20061	129775,1	29297	33264
Crude materials, inedible, except fuels						
Paliwa mineralne, smary i materiały pochodne	911,2	215	238	61974,8	14036	15938
Mineral fuels, lubricants and related materials						
Oleje, tłuszcze i woski, zwierzęce i roślinne	14345,6	3238	3652	1239,8	280	321
Animal and vegetable oils, fats and waxes						
Chemikalia i produkty pokrewne	1166120,9	263616	298377	487374,8	110016	124598
Chemicals and related products						
Towary przemysłowe sklasyfikowane głównie wg surowca	846349,7	191553	217361	859830,5	194189	220620
Manufactured goods classified chiefly by material						
Maszyny, urządzenia i sprzęt transportowy	1485717,5	335413	382617	1240287,3	279594	319663
Machinery and transport equipment						
Różne wyroby przemysłowe	397534,1	89688	101731	593987,4	134178	152386
Miscellaneous manufactured articles						
Towary i transakcje niesklasyfikowane w SITC Commodities and transactions not classified elsewhere in the SITC	3,4	1	1	13448,0	3038	3484
	STANY ZJEDNOCZONE		UNITED STATES			
OGÓŁEM TOTAL	31741714,5	7182573	8130725	29812192,9	6728664	7612768
Żywność i zwierzęta żywe	1050766,8	237682	269414	1963427,1	442102	503111
Food and live animals						
Napoje i tytoń	603099,3	136138	154789	250817,4	56580	63887
Beverages and tobacco						

TABL. 26. **IMPORT I EKSPORT WEDŁUG WAŻNIEJSZYCH KRAJÓW Z WYMIENIENIEM SEKCJI SITC W 2020 R. (cd.)**
 IMPORTS AND EXPORTS BY MAJOR COUNTRIES AND SITC SECTIONS IN 2020 (cont.)

SEKCJE SECTIONS	Import Imports			Eksport Exports		
	w tys. PLN in thousands PLN	w tys. EUR in thousands EUR	w tys. dol. USA in thousands USD	w tys. PLN in thousands PLN	w tys. EUR in thousands EUR	w tys. dol. USA in thousands USD
STANY ZJEDNOCZONE (dok.) UNITED STATES (cont.)						
Surowce niejadalne z wyjątkiem paliw	960456,2	217194	245699	223353,2	50242	57387
Crude materials, inedible, except fuels						
Paliwa mineralne, smary i materiały pochodne	368248,9	84563	94579	23701,9	5531	6160
Mineral fuels, lubricants and related materials						
Oleje, tłuszcze i woski, zwierzęce i roślinne	6032,9	1367	1542	12322,5	2802	3184
Animal and vegetable oils, fats and waxes						
Chemikalia i produkty pokrewne	7616698,2	1717235	1951065	1466135,5	331089	375375
Chemicals and related products						
Towary przemysłowe sklasyfikowane głównie wg surowca	2319603,7	525713	593717	3376320,0	762575	866530
Manufactured goods classified chiefly by material						
Maszyny, urządzenia i sprzęt transportowy	14521988,6	3291921	3720115	15966033,2	3600870	4057242
Machinery and transport equipment						
Różne wyroby przemysłowe	3607067,4	815190	925341	6512864,5	1472976	1675477
Miscellaneous manufactured articles						
Towary i transakcje niesklasyfikowane w SITC Commodities and transactions not classified elsewhere in the SITC	687752,5	155571	174464	17217,6	3897	4415
SZWAJCARIA SWITZERLAND						
OGÓŁEM	8878111,5	2003042	2274340	10983235,0	2475529	2817706
TOTAL						
Żywność i zwierzęta żywe	363012,0	81872	93044	528421,2	119376	135137
Food and live animals						
Napoje i tytoń	32443,8	7309	8226	65651,0	14787	16768
Beverages and tobacco						
Surowce niejadalne z wyjątkiem paliw	24552,3	5499	6348	229017,4	51729	58374
Crude materials, inedible, except fuels						
Chemikalia i produkty pokrewne	3624037,2	817330	926311	812222,1	183427	207570
Chemicals and related products						
Towary przemysłowe sklasyfikowane głównie wg surowca	1109248,2	250494	284272	1783207,1	402317	456469
Manufactured goods classified chiefly by material						
Maszyny, urządzenia i sprzęt transportowy	2349059,1	529959	602674	3780555,6	852131	969930
Machinery and transport equipment						
Różne wyroby przemysłowe	1050272,2	237109	270056	3276775,7	737088	843307
Miscellaneous manufactured articles						
Towary i transakcje niesklasyfikowane w SITC Commodities and transactions not classified elsewhere in the SITC	317479,5	71666	81364	494430,9	111755	126807
SZWECJA SWEDEN						
OGÓŁEM	16381431,0	3702055	4203668	31150095,8	7028682	7994353
TOTAL						
Żywność i zwierzęta żywe	1022357,3	230876	262265	2751334,0	620209	704973
Food and live animals						
Napoje i tytoń	34879,8	7888	9025	164990,6	37209	42149
Beverages and tobacco						
Surowce niejadalne z wyjątkiem paliw	802810,5	181167	204985	238082,2	53635	60822
Crude materials, inedible, except fuels						
Paliwa mineralne, smary i materiały pochodne	1190351,4	268029	305189	247641,7	57114	63648
Mineral fuels, lubricants and related materials						

TABL. 26. **IMPORT I EKSPORT WEDŁUG WAŻNIEJSZYCH KRAJÓW Z WYMIENIENIEM SEKCJI SITC W 2020 R. (cd.)**
 IMPORTS AND EXPORTS BY MAJOR COUNTRIES AND SITC SECTIONS IN 2020 (cont.)

SEKCJE SECTIONS	Import Imports			Eksport Exports		
	w tys. PLN in thousands PLN	w tys. EUR in thousands EUR	w tys. dol. USA in thousands USD	w tys. PLN in thousands PLN	w tys. EUR in thousands EUR	w tys. dol. USA in thousands USD
SZWECJA (dok.) SWEDEN (cont.)						
Oleje, tłuszcze i woski, zwierzęce i roślinne Animal and vegetable oils, fats and waxes	52304,8	11801	13436	26069,8	5877	6653
Chemikalia i produkty pokrewne	1540650,2	348337	394879	1571035,8	354606	401600
Towary przemysłowe sklasyfikowane głównie wg surowca	4673303,4	1056859	1198970	5670755,7	1280775	1452755
Maszyny, urządzenia i sprzęt transportowy	5649876,7	1277373	1451480	15085619,6	3403248	3877152
Różne wyroby przemysłowe	1414822,5	319708	363420	5390973,6	1215195	1383678
TAJLANDIA THAILAND						
OGÓŁEM	3921915,6	884698	1004800	948314,3	213700	242614
TOTAL						
Żywność i zwierzęta żywe	395388,2	89110	101081	72477,7	16406	18439
Napoje i tytoń	17918,6	4036	4583	941,4	212	243
Surowce niejadalne z wyjątkiem paliw	212014,7	47965	54157	121106,2	27216	31083
Chemikalia i produkty pokrewne	182588,1	41180	46433	124166,8	27904	31582
Towary przemysłowe sklasyfikowane głównie wg surowca	323168,8	72983	82875	321696,6	72452	82226
Maszyny, urządzenia i sprzęt transportowy	1937195,0	436939	496230	266496,1	60153	68433
Różne wyroby przemysłowe	852126,0	192142	219050	41252,6	9317	10562
TAJWAN TAIWAN						
OGÓŁEM	6740132,3	1521144	1727941	903721,1	204989	230630
TOTAL						
Żywność i zwierzęta żywe	5144,3	1163	1340	57290,7	12882	14644
Surowce niejadalne z wyjątkiem paliw	48522,2	11001	12464	30602,9	7047	7917
Paliwa mineralne, smary i materiały pochodne Mineral fuels, lubricants and related materials	36,2	8	10	35356,8	8233	8931
Chemikalia i produkty pokrewne	312429,3	70467	79737	101276,8	22838	25847
Towary przemysłowe sklasyfikowane głównie wg surowca	1092953,3	247235	279961	286869,1	65779	73065
Maszyny, urządzenia i sprzęt transportowy	4269698,4	963240	1096272	316379,5	71043	80725
Różne wyroby przemysłowe	997540,0	224928	254620	69871,7	15803	17969

TABL. 26. **IMPORT I EKSPORT WEDŁUG WAŻNIEJSZYCH KRAJÓW Z WYMIENIENIEM SEKCJI SITC W 2020 R. (cd.)**
 IMPORTS AND EXPORTS BY MAJOR COUNTRIES AND SITC SECTIONS IN 2020 (cont.)

SEKCJE SECTIONS	Import Imports			Eksport Exports		
	w tys. PLN in thousands PLN	w tys. EUR in thousands EUR	w tys. dol. USA in thousands USD	w tys. PLN in thousands PLN	w tys. EUR in thousands EUR	w tys. dol. USA in thousands USD
TURCJA TURKEY						
OGÓŁEM	17628692,7	3980152	4536531	9879753,8	2231851	2539432
TOTAL						
Żywność i zwierzęta żywe	762432,9	172647	196588	497266,8	112453	127906
Food and live animals						
Napoje i tytoń	162281,2	36619	41633	41876,4	9452	10777
Beverages and tobacco						
Surowce niejadalne z wyjątkiem paliw	229355,3	51756	58692	538482,0	120985	137470
Crude materials, inedible, except fuels						
Paliwa mineralne, smary i materiały pochodne	3539,3	795	912	23560,9	5395	6091
Mineral fuels, lubricants and related materials						
Chemikalia i produkty pokrewne	1083339,1	243879	276158	1286718,3	290596	330003
Chemicals and related products						
Towary przemysłowe sklasyfikowane głównie wg surowca	3636962,0	821249	933751	1891447,6	427233	485378
Manufactured goods classified chiefly by material						
Maszyny, urządzenia i sprzęt transportowy	7462462,6	1686872	1925836	5089243,8	1150446	1310136
Machinery and transport equipment						
Różne wyroby przemysłowe	4277790,9	963996	1100362	506418,4	114196	130414
Miscellaneous manufactured articles						
UKRAINA UKRAINE						
OGÓŁEM	11482453,4	2593431	2945674	23304517,8	5259416	5983594
TOTAL						
Żywność i zwierzęta żywe	1514953,0	342051	390078	3033541,7	684012	776199
Food and live animals						
Napoje i tytoń	70879,5	15934	18237	159273,0	35857	40839
Beverages and tobacco						
Surowce niejadalne z wyjątkiem paliw	2569802,1	580984	659949	497154,9	112443	127783
Crude materials, inedible, except fuels						
Paliwa mineralne, smary i materiały pochodne	284503,9	64557	72824	445539,9	100403	114679
Mineral fuels, lubricants and related materials						
Oleje, tłuszcze i woski, zwierzęce i roślinne	1211483,8	273627	309719	93437,3	21073	24016
Animal and vegetable oils, fats and waxes						
Chemikalia i produkty pokrewne	696920,9	157171	177881	3763650,2	850595	965636
Chemicals and related products						
Towary przemysłowe sklasyfikowane głównie wg surowca	3327728,7	751349	853113	4756890,7	1072858	1221334
Manufactured goods classified chiefly by material						
Maszyny, urządzenia i sprzęt transportowy	874560,9	197603	224392	6985314,7	1576352	1797065
Machinery and transport equipment						
Różne wyroby przemysłowe	929911,3	209773	239044	3308900,9	745775	849924
Miscellaneous manufactured articles						
Towary i transakcje niesklasyfikowane w SITC Commodities and transactions not classified elsewhere in the SITC	1709,4	383	436	260814,5	60048	66118
WĘGRY HUNGARY						
OGÓŁEM	16355985,0	3698211	4202020	26973314,7	6094110	6924659
TOTAL						
Żywność i zwierzęta żywe	1322322,4	299287	338953	2878813,8	650811	737898
Food and live animals						

TABL. 26. **IMPORT I EKSPORT WEDŁUG WAŻNIEJSZYCH KRAJÓW Z WYMIENIENIEM SEKCJI SITC W 2020 R. (cd.)**
 IMPORTS AND EXPORTS BY MAJOR COUNTRIES AND SITC SECTIONS IN 2020 (cont.)

SEKCJE SECTIONS	Import Imports			Eksport Exports		
	w tys. PLN in thousands PLN	w tys. EUR in thousands EUR	w tys. dol. USA in thousands USD	w tys. PLN in thousands PLN	w tys. EUR in thousands EUR	w tys. dol. USA in thousands USD
WĘGRY (dok.) HUNGARY (cont.)						
Napoje i tytoń	91571,9	20593	23591	782648,3	177072	199956
Beverages and tobacco						
Surowce niejadalne z wyjątkiem paliw	224103,1	50689	57386	266249,6	59932	67768
Crude materials, inedible, except fuels						
Paliwa mineralne, smary i materiały pochodne	121341,8	27318	31471	336674,7	75977	86560
Mineral fuels, lubricants and related materials						
Oleje, tłuszcze i woski, zwierzęce i roślinne	191409,4	43151	48522	42722,2	9687	11013
Animal and vegetable oils, fats and waxes						
Chemikalia i produkty pokrewne	4639903,8	1049077	1190698	2695538,1	608750	690426
Chemicals and related products						
Towary przemysłowe sklasyfikowane głównie wg surowca	2617534,8	591115	670650	5878603,1	1328654	1506765
Manufactured goods classified chiefly by material						
Maszyny, urządzenia i sprzęt transportowy	5847324,7	1322655	1506420	9827593,1	2219741	2530352
Machinery and transport equipment						
Różne wyroby przemysłowe	1298531,3	293890	333837	4262097,2	962957	1093310
Miscellaneous manufactured articles						
WIELKA BRYTANIA UNITED KINGDOM						
OGÓŁEM	21805460,8	4927942	5599351	60727567,2	13724551	15599632
TOTAL						
Żywność i zwierzęta żywe	2495581,8	562836	639949	11737161,7	2648564	3004841
Food and live animals						
Napoje i tytoń	653947,7	147021	168801	1855080,6	418519	475500
Beverages and tobacco						
Surowce niejadalne z wyjątkiem paliw	520165,0	118093	134143	662560,4	149452	169745
Crude materials, inedible, except fuels						
Paliwa mineralne, smary i materiały pochodne	151698,9	34493	39310	249635,0	56680	63782
Mineral fuels, lubricants and related materials						
Oleje, tłuszcze i woski, zwierzęce i roślinne	57255,5	12948	14718	36131,7	8101	9298
Animal and vegetable oils, fats and waxes						
Chemikalia i produkty pokrewne	5664015,5	1279330	1449207	5232498,7	1180012	1340158
Chemicals and related products						
Towary przemysłowe sklasyfikowane głównie wg surowca	2536559,9	573157	650916	9723324,0	2196693	2496598
Manufactured goods classified chiefly by material						
Maszyny, urządzenia i sprzęt transportowy	7404410,4	1675816	1906171	22270291,2	5044551	5735999
Machinery and transport equipment						
Różne wyroby przemysłowe	2319770,1	523791	595612	8935120,5	2016133	2297146
Miscellaneous manufactured articles						
Towary i transakcje niesklasyfikowane w SITC elsewhere in the SITC	2056,0	457	523	25763,2	5846	6564
WIETNAM VIETNAM						
OGÓŁEM	13149571,1	2966789	3374136	1551907,6	349395	396457
TOTAL						
Żywność i zwierzęta żywe	919205,5	207587	235473	682702,3	153428	172864
Food and live animals						
Surowce niejadalne z wyjątkiem paliw	36649,9	8298	9414	62776,6	14137	16123
Crude materials, inedible, except fuels						

TABL. 26. **IMPORT I EKSPORT WEDŁUG WAŻNIEJSZYCH KRAJÓW Z WYMIENIENIEM SEKCJI SITC W 2020 R. (dok.)**
 IMPORTS AND EXPORTS BY MAJOR COUNTRIES AND SITC SECTIONS IN 2020 (cont.)

SEKCJE SECTIONS	Import Imports			Eksport Exports		
	w tys. PLN in thousands PLN	w tys. EUR in thousands EUR	w tys. dol. USA in thousands USD	w tys. PLN in thousands PLN	w tys. EUR in thousands EUR	w tys. dol. USA in thousands USD
WIETNAM (dok.) VIETNAM (cont.)						
Paliwa mineralne, smary i materiały pochodne Mineral fuels, lubricants and related materials	0,0	0	0	22708,9	5304	5903
Oleje, tłuszcze i woski, zwierzęce i roślinne Animal and vegetable oils, fats and waxes	167,4	38	44	20699,0	4653	5197
Chemikalia i produkty pokrewne	138738,4	31240	35478	146302,7	32895	37298
Towary przemysłowe sklasyfikowane głównie wg surowca	634801,0	143490	162822	229491,8	51553	58870
Maszyny, urządzenia i sprzęt transportowy	7650359,5	1723529	1963498	339819,4	76709	88031
Różne wyroby przemysłowe	3767905,0	852210	966955	46248,8	10453	11873
WŁOCHY ITALY						
OGÓŁEM TOTAL	52175661,6	11785990	13413550	45957131,0	10374927	11815921
Żywność i zwierzęta żywe	3536707,4	798507	908281	5447758,4	1231225	1398233
Napoje i tytoń	850270,9	190905	219041	1984013,8	448245	506862
Surowce niejadalne z wyjątkiem paliw	397486,5	89993	102062	1226384,8	276991	314985
Paliwa mineralne, smary i materiały pochodne Mineral fuels, lubricants and related materials	120606,9	27316	30986	334238,4	75575	85647
Oleje, tłuszcze i woski, zwierzęce i roślinne Animal and vegetable oils, fats and waxes	211853,1	47886	54447	23419,7	5292	6010
Chemikalia i produkty pokrewne	8496212,8	1920998	2173102	3818137,0	862329	977499
Towary przemysłowe sklasyfikowane głównie wg surowca	13075561,3	2954818	3363892	7624466,5	1720888	1957290
Maszyny, urządzenia i sprzęt transportowy	19798198,8	4470064	5098193	19648258,3	4435475	5066820
Różne wyroby przemysłowe	5677485,7	1282990	1460655	5803564,1	1308221	1490521
Towary i transakcje niesklasyfikowane w SITC Commodities and transactions not classified elsewhere in the SITC	11278,3	2514	2891	46889,9	10687	12054

TABL. 27. IMPORT WEDŁUG KRAJU WYSŁYKI I EKSPORT WEDŁUG WAŻNIEJSZYCH KRAJÓW Z WYMIENIENIEM SEKCJI SITC W 2020 R. (ceny bieżące)

IMPORTS BY COUNTRY OF CONSIGNMENT AND EXPORTS BY MAJOR COUNTRIES AND SITC SECTIONS IN 2020 (current prices)

U w a g a. Tajwan — Chiny — Tajwan.

N o t e. Taiwan — China — Taiwan.

SEKCJE SECTIONS	Import Imports			Eksport Exports		
	w tys. PLN in thousands PLN	w tys. EUR in thousands EUR	w tys. dol. USA in thousands USD	w tys. PLN in thousands PLN	w tys. EUR in thousands EUR	w tys. dol. USA in thousands USD
ARGENTYNA ARGENTINA						
OGÓŁEM TOTAL	2584972,8	581150	659139	270838,4	61256	69797
Żywność i zwierzęta żywe	2193441,8	493076	558780	9402,4	2118	2422
Food and live animals						
Napoje i tytoń	18525,0	4164	4734	1702,4	385	445
Beverages and tobacco						
Surowce niejadalne z wyjątkiem paliw	223680,1	50287	57310	1097,1	248	285
Crude materials, inedible, except fuels						
Chemikalia i produkty pokrewne	3251,6	733	842	30710,2	6915	7898
Chemicals and related products						
Towary przemysłowe sklasyfikowane głównie wg surowca	2697,1	606	715	59916,8	13567	15390
Manufactured goods classified chiefly by material						
Maszyny, urządzenia i sprzęt transportowy	141597,2	31879	36303	119280,2	26984	30750
Machinery and transport equipment						
Różne wyroby przemysłowe	1010,2	229	258	41197,4	9351	10656
Miscellaneous manufactured articles						
AUSTRIA AUSTRIA						
OGÓŁEM TOTAL	23528836,6	5313376	6039315	21403317,4	4827306	5491006
Żywność i zwierzęta żywe	1090682,0	246554	279599	1659733,4	373981	426554
Food and live animals						
Napoje i tytoń	224582,3	50589	57459	349767,3	79063	89487
Beverages and tobacco						
Surowce niejadalne z wyjątkiem paliw	322236,4	72640	82399	543920,0	122886	139386
Crude materials, inedible, except fuels						
Paliwa mineralne, smary i materiały pochodne	24713,1	5600	6356	1082663,4	244530	277006
Mineral fuels, lubricants and related materials						
Oleje, tłuszcze i woski, zwierzęce i roślinne	142632,2	32289	36535	89917,5	20360	23017
Animal and vegetable oils, fats and waxes						
Chemikalia i produkty pokrewne	7531408,8	1699002	1931308	1712501,6	386973	438691
Chemicals and related products						
Towary przemysłowe sklasyfikowane głównie wg surowca	5568242,6	1258438	1428388	4351264,2	980889	1115936
Manufactured goods classified chiefly by material						
Maszyny, urządzenia i sprzęt transportowy	6419383,1	1449415	1650363	7301382,5	1646971	1874961
Machinery and transport equipment						
Różne wyroby przemysłowe	2069097,2	468098	532511	4309703,0	971101	1105362
Miscellaneous manufactured articles						
Towary i transakcje niesklasyfikowane w SITC Commodities and transactions not classified elsewhere in the SITC	135858,8	30751	34396	2464,6	551	606
BELGIA BELGIUM						
OGÓŁEM TOTAL	37768770,9	8531661	9684091	25201281,6	5688831	6467668
Żywność i zwierzęta żywe	3870741,0	875423	991172	2307195,0	521445	591227
Food and live animals						

TABL. 27. **IMPORT WEDŁUG KRAJU WYSYŁKI I EKSPORT WEDŁUG WAŻNIEJSZYCH KRAJÓW Z WYMIENIENIEM SEKCJI SITC W 2020 R. (cd.)**

IMPORTS BY COUNTRY OF CONSIGNMENT AND EXPORTS BY MAJOR COUNTRIES AND SITC SECTIONS IN 2020 (cont.)

SEKCJE SECTIONS	Import Imports			Eksport Exports		
	w tys. PLN in thousands PLN	w tys. EUR in thousands EUR	w tys. dol. USA in thousands USD	w tys. PLN in thousands PLN	w tys. EUR in thousands EUR	w tys. dol. USA in thousands USD
BELGIA (dok.) BELGIUM (cont.)						
Napoje i tytoń	1018401,1	229988	260488	979881,6	221028	250625
Beverages and tobacco						
Surowce niejadalne z wyjątkiem paliw	558180,4	126625	143142	282955,2	63796	72551
Crude materials, inedible, except fuels						
Paliwa mineralne, smary i materiały pochodne	335757,1	75805	86291	506550,9	114748	130729
Mineral fuels, lubricants and related materials						
Oleje, tłuszcze i woski, zwierzęce i roślinne	119379,4	26974	30723	51347,8	11606	12998
Animal and vegetable oils, fats and waxes						
Chemikalia i produkty pokrewne	12770789,8	2882864	3270299	2869104,1	647591	736884
Chemicals and related products						
Towary przemysłowe sklasyfikowane głównie wg surowca	5101906,8	1152647	1307820	4119981,8	930593	1055869
Manufactured goods classified chiefly by material						
Maszyny, urządzenia i sprzęt transportowy	9936365,2	2243959	2551688	10249236,6	2312947	2633268
Machinery and transport equipment						
Różne wyroby przemysłowe	4037549,6	912930	1037422	3807830,9	858982	976571
Miscellaneous manufactured articles						
Towary i transakcje niesklasyfikowane w SITC Commodities and transactions not classified elsewhere in the SITC	19700,6	4445	5045	27197,8	6094	6946
BIAŁORUŚ BELARUS						
OGÓŁEM	6073151,3	1370623	1559069	7110039,5	1604714	1820916
TOTAL						
Żywność i zwierzęta żywe	186768,6	42081	48057	921312,0	208753	235835
Food and live animals						
Surowce niejadalne z wyjątkiem paliw	572601,1	129221	146573	253292,1	57271	65047
Crude materials, inedible, except fuels						
Paliwa mineralne, smary i materiały pochodne	1868039,0	421874	480055	39689,7	8970	10133
Mineral fuels, lubricants and related materials						
Oleje, tłuszcze i woski, zwierzęce i roślinne	62887,3	14255	16223	9777,5	2189	2546
Animal and vegetable oils, fats and waxes						
Chemikalia i produkty pokrewne	784603,4	177649	201892	1191299,2	268845	304919
Chemicals and related products						
Towary przemysłowe sklasyfikowane głównie wg surowca	1566421,7	353972	401861	1432619,1	323208	367215
Manufactured goods classified chiefly by material						
Maszyny, urządzenia i sprzęt transportowy	595549,1	133090	152229	2631603,9	592956	673430
Machinery and transport equipment						
Różne wyroby przemysłowe	432755,6	97689	111272	615644,5	139206	157994
Miscellaneous manufactured articles						
BRAZYLIA BRAZIL						
OGÓŁEM	3609097,8	815397	925145	1721775,4	390369	443717
TOTAL						
Żywność i zwierzęta żywe	1267046,6	285785	323142	97340,5	22021	25199
Food and live animals						
Napoje i tytoń	613269,8	138262	156734	4187,3	944	1087
Beverages and tobacco						
Surowce niejadalne z wyjątkiem paliw	1270447,3	287908	327899	164651,3	37264	42529
Crude materials, inedible, except fuels						

TABL. 27. **IMPORT WEDŁUG KRAJU WYSYŁKI I EKSPORT WEDŁUG WAŻNIEJSZYCH KRAJÓW Z WYMIENIENIEM SEKCJI SITC W 2020 R. (cd.)**

IMPORTS BY COUNTRY OF CONSIGNMENT AND EXPORTS BY MAJOR COUNTRIES AND SITC SECTIONS IN 2020 (cont.)

SEKCJE SECTIONS	Import Imports			Eksport Exports		
	w tys. PLN in thousands PLN	w tys. EUR in thousands EUR	w tys. dol. USA in thousands USD	w tys. PLN in thousands PLN	w tys. EUR in thousands EUR	w tys. dol. USA in thousands USD
BRAZYLIA (dok.) BRAZIL (cont.)						
Paliwa mineralne, smary i materiały pochodne Mineral fuels, lubricants and related materials	11258,9	2552	2873	20639,5	4777	5389
Chemikalia i produkty pokrewne	103085,1	23199	26455	338898,6	76869	86809
Towary przemysłowe sklasyfikowane głównie wg surowca	127339,6	28783	32444	307987,2	69587	79245
Maszyny, urządzenia i sprzęt transportowy	177631,1	40105	45594	658355,2	149471	169849
Różne wyroby przemysłowe	38748,6	8741	9934	129425,0	29373	33537
BULGARIA BULGARIA						
OGÓŁEM	3088084,7	696924	792469	5081979,7	1146946	1304196
TOTAL						
Żywność i zwierzęta żywe	328581,8	74372	84520	1002771,6	226346	257200
Napoje i tytoń	70427,0	15869	18111	231628,5	52320	59454
Surowce niejadalne z wyjątkiem paliw	164750,2	37251	42270	40155,0	9042	10290
Paliwa mineralne, smary i materiały pochodne	53,6	12	13	16265,8	3666	4161
Oleje, tłuszcze i woski, zwierzęce i roślinne	189,6	42	49	23870,7	5370	6168
Chemikalia i produkty pokrewne	311254,8	70222	79761	725818,7	164331	186254
Towary przemysłowe sklasyfikowane głównie wg surowca	814213,4	183465	208441	772903,8	174633	198160
Maszyny, urządzenia i sprzęt transportowy	874126,9	197518	224607	1292482,8	291253	331704
Różne wyroby przemysłowe	522012,5	117625	134100	975780,4	219915	250726
CHINY CHINA						
OGÓŁEM	94603271,8	21330473	24266486	13240220,6	2979299	3380578
TOTAL						
Żywność i zwierzęta żywe	918778,6	207658	234781	819232,2	184447	209117
Napoje i tytoń	109478,9	24695	27828	66695,6	14933	16824
Surowce niejadalne z wyjątkiem paliw	521672,3	117832	133242	1211929,5	272864	309539
Paliwa mineralne, smary i materiały pochodne	103308,3	23234	26200	501285,9	112457	128024
Chemikalia i produkty pokrewne	5553460,4	1251258	1419724	695514,2	156833	177989

TABL. 27. **IMPORT WEDŁUG KRAJU WYSYŁKI I EKSPORT WEDŁUG WAŻNIEJSZYCH KRAJÓW Z WYMIENIENIEM SEKCJI SITC W 2020 R. (cd.)**

IMPORTS BY COUNTRY OF CONSIGNMENT AND EXPORTS BY MAJOR COUNTRIES AND SITC SECTIONS IN 2020 (cont.)

SEKCJE SECTIONS	Import Imports			Eksport Exports		
	w tys. PLN in thousands PLN	w tys. EUR in thousands EUR	w tys. dol. USA in thousands USD	w tys. PLN in thousands PLN	w tys. EUR in thousands EUR	w tys. dol. USA in thousands USD
	CHINY (dok.)		CHINA (cont.)			
Towary przemysłowe sklasyfikowane głównie wg surowca	14903470,8	3359870	3810377	3598626,5	808712	920040
Manufactured goods classified chiefly by material						
Maszyny, urządzenia i sprzęt transportowy	50597051,1	11401364	12988062	5081930,5	1144190	1295253
Machinery and transport equipment						
Różne wyroby przemysłowe	21876322,0	4940151	5621342	1260188,0	283785	322546
Miscellaneous manufactured articles						
	CHORWACJA		CROATIA			
OGÓŁEM	1009606,3	227857	259095	4088899,4	923055	1047106
TOTAL						
Żywność i zwierzęta żywe	98354,5	22164	25096	649967,1	146766	166289
Food and live animals						
Napoje i tytoń.....	19495,2	4441	5020	243236,3	54999	62376
Beverages and tobacco						
Surowce niejadalne z wyjątkiem paliw	30335,7	6868	7822	25384,3	5739	6496
Crude materials, inedible, except fuels						
Paliwa mineralne, smary i materiały pochodne	368,2	82	97	25524,1	5770	6556
Mineral fuels, lubricants and related materials						
Chemikalia i produkty pokrewne	110088,0	24919	28440	415434,5	94013	106410
Chemicals and related products						
Towary przemysłowe sklasyfikowane głównie wg surowca	225735,2	50943	57862	842264,8	190119	215873
Manufactured goods classified chiefly by material						
Maszyny, urządzenia i sprzęt transportowy	336706,2	75826	86369	907647,2	204930	232558
Machinery and transport equipment						
Różne wyroby przemysłowe.....	188442,4	42595	48367	978718,8	220558	250364
Miscellaneous manufactured articles						
	CZECHY		CZECHIA			
OGÓŁEM	39007697,1	8821545	10027740	62256128,4	14063411	15977973
TOTAL						
Żywność i zwierzęta żywe	2093805,5	472933	536123	5539714,0	1250672	1419472
Food and live animals						
Napoje i tytoń.....	317849,3	71658	80995	774299,2	174961	198142
Beverages and tobacco						
Surowce niejadalne z wyjątkiem paliw	2069942,3	468754	530684	1324676,7	299421	339987
Crude materials, inedible, except fuels						
Paliwa mineralne, smary i materiały pochodne	1003986,1	227303	258074	2885457,9	654023	738761
Mineral fuels, lubricants and related materials						
Oleje, tłuszcze i woski, zwierzęce i roślinne	454352,8	102631	116315	189056,9	42788	48222
Animal and vegetable oils, fats and waxes						
Chemikalia i produkty pokrewne	4421451,9	999553	1134664	7661625,9	1731534	1965235
Chemicals and related products						
Towary przemysłowe sklasyfikowane głównie wg surowca	8116012,8	1834916	2082260	14136591,1	3194828	3622979
Manufactured goods classified chiefly by material						
Maszyny, urządzenia i sprzęt transportowy	16026620,7	3627118	4128986	18365208,2	4147049	4720358
Machinery and transport equipment						

TABL. 27. **IMPORT WEDŁUG KRAJU WYSŁYKI I EKSPORT WEDŁUG WAŻNIEJSZYCH KRAJÓW Z WYMIENIENIEM SEKCJI SITC W 2020 R. (cd.)**

IMPORTS BY COUNTRY OF CONSIGNMENT AND EXPORTS BY MAJOR COUNTRIES AND SITC SECTIONS IN 2020 (cont.)

SEKCJE SECTIONS	Import Imports			Eksport Exports		
	w tys. PLN in thousands PLN	w tys. EUR in thousands EUR	w tys. dol. USA in thousands USD	w tys. PLN in thousands PLN	w tys. EUR in thousands EUR	w tys. dol. USA in thousands USD
	CZECHY (dok.)		CZECHIA (cont.)			
Różne wyroby przemysłowe.....	4326894,7	976561	1113994	11055399,4	2494970	2841337
Miscellaneous manufactured articles						
Towary i transakcje niesklasyfikowane w SITC Commodities and transactions not classified elsewhere in the SITC	176780,9	40118	45645	324099,0	73164	83480
	DANIA		DENMARK			
OGÓŁEM	13730162,2	3103080	3512333	17918439,6	4047999	4589883
TOTAL						
Żywność i zwierzęta żywe	4387208,0	992703	1119585	2569028,1	580835	659155
Food and live animals						
Napoje i tytoń.....	37693,7	8490	9675	205807,8	46786	53093
Beverages and tobacco						
Surowce niejadalne z wyjątkiem paliw	309770,8	70377	79543	595111,7	134979	152456
Crude materials, inedible, except fuels						
Paliwa mineralne, smary i materiały pochodne	41351,9	9384	10551	199880,7	46497	51745
Mineral fuels, lubricants and related materials						
Oleje, tłuszcze i woski, zwierzęce i roślinne	12769,8	2898	3288	33338,8	7558	8533
Animal and vegetable oils, fats and waxes						
Chemikalia i produkty pokrewne	2069454,3	467611	528870	1839650,8	415372	469978
Chemicals and related products						
Towary przemysłowe sklasyfikowane głównie wg surowca	1716754,5	388236	439821	3545808,8	800487	907945
Manufactured goods classified chiefly by material						
Maszyny, urządzenia i sprzęt transportowy	3559468,5	803008	912104	5140343,7	1159763	1314845
Machinery and transport equipment						
Różne wyroby przemysłowe.....	1592436,3	359651	408077	3785261,9	854776	971049
Miscellaneous manufactured articles						
	ESTONIA		ESTONIA			
OGÓŁEM	2037099,3	463596	524270	5530083,8	1252270	1419934
TOTAL						
Żywność i zwierzęta żywe	81256,4	18424	20750	549938,7	124302	140898
Food and live animals						
Napoje i tytoń.....	280,6	63	72	51603,5	11686	13245
Beverages and tobacco						
Surowce niejadalne z wyjątkiem paliw	270075,2	61017	69270	225774,5	51015	58105
Crude materials, inedible, except fuels						
Paliwa mineralne, smary i materiały pochodne	4286,6	957	1099	54353,4	12244	13868
Mineral fuels, lubricants and related materials						
Oleje, tłuszcze i woski, zwierzęce i roślinne	4362,4	978	1133	76259,2	17160	19642
Animal and vegetable oils, fats and waxes						
Chemikalia i produkty pokrewne	209216,1	47236	53651	916351,7	207047	234108
Chemicals and related products						
Towary przemysłowe sklasyfikowane głównie wg surowca	304266,3	68519	78033	1154045,6	260515	295692
Manufactured goods classified chiefly by material						
Maszyny, urządzenia i sprzęt transportowy	818280,0	188497	211729	1747198,9	398050	450825
Machinery and transport equipment						
Różne wyroby przemysłowe.....	103494,6	23379	26715	732950,5	165391	187914
Miscellaneous manufactured articles						
Towary i transakcje niesklasyfikowane w SITC Commodities and transactions not classified elsewhere in the SITC	241581,1	54525	61817	21607,6	4860	5638

TABL. 27. **IMPORT WEDŁUG KRAJU WYSŁYKI I EKSPORT WEDŁUG WAŻNIEJSZYCH KRAJÓW Z WYMIENIENIEM SEKCJI SITC W 2020 R. (cd.)**

IMPORTS BY COUNTRY OF CONSIGNMENT AND EXPORTS BY MAJOR COUNTRIES AND SITC SECTIONS IN 2020 (cont.)

SEKCJE SECTIONS	Import Imports			Eksport Exports		
	w tys. PLN in thousands PLN	w tys. EUR in thousands EUR	w tys. dol. USA in thousands USD	w tys. PLN in thousands PLN	w tys. EUR in thousands EUR	w tys. dol. USA in thousands USD
	FINLANDIA FINLAND					
OGÓŁEM	6931546,6	1565944	1772329	8621266,9	1947866	2208887
TOTAL						
Żywność i zwierzęta żywe	164405,7	37036	41914	628048,7	141727	160691
Food and live animals						
Napoje i tytoń	64452,2	14423	16691	105287,0	23366	27327
Beverages and tobacco						
Surowce niejadalne z wyjątkiem paliw	377680,2	85381	96304	740644,7	167674	190704
Crude materials, inedible, except fuels						
Paliwa mineralne, smary i materiały pochodne	160726,8	36128	40712	114387,4	25810	29704
Mineral fuels, lubricants and related materials						
Oleje, tłuszcze i woski, zwierzęce i roślinne	1129,3	251	288	21112,6	4708	5492
Animal and vegetable oils, fats and waxes						
Chemikalia i produkty pokrewne	1145931,8	259099	292972	857907,8	194003	219317
Chemicals and related products						
Towary przemysłowe sklasyfikowane głównie wg surowca	3154232,8	712599	807215	1641591,2	370607	419218
Manufactured goods classified chiefly by material						
Maszyny, urządzenia i sprzęt transportowy	1571949,7	355357	401885	2999816,1	677623	766874
Machinery and transport equipment						
Różne wyroby przemysłowe	290937,8	65648	74323	1512465,8	342348	389558
Miscellaneous manufactured articles						
	FRANCJA FRANCE					
OGÓŁEM	38622041,3	8733620	9916243	59542862,7	13451915	15294479
TOTAL						
Żywność i zwierzęta żywe	3083285,3	698567	790719	6818874,5	1539923	1745684
Food and live animals						
Napoje i tytoń	395860,1	89335	102048	1146067,7	258676	292889
Beverages and tobacco						
Surowce niejadalne z wyjątkiem paliw	655809,8	148371	168494	927066,5	209442	237165
Crude materials, inedible, except fuels						
Paliwa mineralne, smary i materiały pochodne	157257,7	35707	40446	441616,7	98928	113385
Mineral fuels, lubricants and related materials						
Oleje, tłuszcze i woski, zwierzęce i roślinne	37575,1	8487	9618	17808,7	3997	4609
Animal and vegetable oils, fats and waxes						
Chemikalia i produkty pokrewne	9929623,3	2247266	2544330	4322161,8	976381	1107236
Chemicals and related products						
Towary przemysłowe sklasyfikowane głównie wg surowca	5829765,7	1318389	1495261	9891157,7	2234743	2537975
Manufactured goods classified chiefly by material						
Maszyny, urządzenia i sprzęt transportowy	13577749,4	3068123	3490923	26092376,8	5897842	6717106
Machinery and transport equipment						
Różne wyroby przemysłowe	4955099,4	1119372	1274400	9847488,4	2223255	2528622
Miscellaneous manufactured articles						
Towary i transakcje niesklasyfikowane w SITC	15,3	3	4	38243,9	8728	9808
Commodities and transactions not classified elsewhere in the SITC						

TABL. 27. **IMPORT WEDŁUG KRAJU WYSŁYKI I EKSPORT WEDŁUG WAŻNIEJSZYCH KRAJÓW Z WYMIENIENIEM SEKCJI SITC W 2020 R. (cd.)**

IMPORTS BY COUNTRY OF CONSIGNMENT AND EXPORTS BY MAJOR COUNTRIES AND SITC SECTIONS IN 2020 (cont.)

SEKCJE SECTIONS	Import Imports			Eksport Exports		
	w tys. PLN in thousands PLN	w tys. EUR in thousands EUR	w tys. dol. USA in thousands USD	w tys. PLN in thousands PLN	w tys. EUR in thousands EUR	w tys. dol. USA in thousands USD
	GRECJA		GREECE			
OGÓŁEM	2081841,1	469672	535687	4569704,1	1030450	1172374
TOTAL						
Żywność i zwierzęta żywe	628834,0	142097	160793	928953,3	209827	237552
Food and live animals						
Napoje i tytoń	105941,3	23979	27786	264467,9	59603	67585
Beverages and tobacco						
Surowce niejadalne z wyjątkiem paliw	20694,5	4682	5300	54441,2	12276	13989
Crude materials, inedible, except fuels						
Paliwa mineralne, smary i materiały pochodne	1095,4	243	271	35583,8	8074	9044
Mineral fuels, lubricants and related materials						
Oleje, tłuszcze i woski, zwierzęce i roślinne	17525,1	3953	4516	927,5	210	239
Animal and vegetable oils, fats and waxes						
Chemikalia i produkty pokrewne	405881,0	91616	103960	517604,8	116815	132443
Chemicals and related products						
Towary przemysłowe sklasyfikowane głównie wg surowca	424297,1	95630	108370	655354,8	147706	167468
Manufactured goods classified chiefly by material						
Maszyny, urządzenia i sprzęt transportowy	360413,8	80984	94687	1491082,2	335959	384805
Machinery and transport equipment						
Różne wyroby przemysłowe	117158,1	26487	30004	621283,6	139979	159247
Miscellaneous manufactured articles						
	HISZPANIA		SPAIN			
OGÓŁEM	24796118,1	5601225	6362003	26930551,1	6083901	6927196
TOTAL						
Żywność i zwierzęta żywe	5156300,7	1167375	1317685	2759748,9	623937	708638
Food and live animals						
Napoje i tytoń	290168,7	65345	74089	1015404,5	230052	259945
Beverages and tobacco						
Surowce niejadalne z wyjątkiem paliw	625517,0	141360	160141	235700,6	53003	59990
Crude materials, inedible, except fuels						
Paliwa mineralne, smary i materiały pochodne	24742,5	5609	6333	741361,2	170239	191595
Mineral fuels, lubricants and related materials						
Oleje, tłuszcze i woski, zwierzęce i roślinne	84620,3	19155	21614	7933,0	1782	2033
Animal and vegetable oils, fats and waxes						
Chemikalia i produkty pokrewne	2981957,1	673774	763636	2654411,6	600063	680466
Chemicals and related products						
Towary przemysłowe sklasyfikowane głównie wg surowca	3981322,5	898950	1022107	3269094,6	739007	838483
Manufactured goods classified chiefly by material						
Maszyny, urządzenia i sprzęt transportowy	6219460,7	1407256	1601376	12673083,3	2860642	3266693
Machinery and transport equipment						
Różne wyroby przemysłowe	5422505,5	1220263	1392616	3567978,9	803835	917856
Miscellaneous manufactured articles						
	HOLANDIA		NETHERLANDS			
OGÓŁEM	62567980,0	14117428	16030062	45314973,2	10235958	11629325
TOTAL						
Żywność i zwierzęta żywe	7991773,5	1806566	2043303	6337648,4	1431338	1624027
Food and live animals						
Napoje i tytoń	592056,2	133053	150655	1681470,7	380970	430301
Beverages and tobacco						

TABL. 27. **IMPORT WEDŁUG KRAJU WYSŁŹKI I EKSPORT WEDŁUG WAŻNIEJSZYCH KRAJÓW Z WYMIENIENIEM SEKCJI SITC W 2020 R. (cd.)**

IMPORTS BY COUNTRY OF CONSIGNMENT AND EXPORTS BY MAJOR COUNTRIES AND SITC SECTIONS IN 2020 (cont.)

SEKCJE SECTIONS	Import Imports			Eksport Exports		
	w tys. PLN in thousands PLN	w tys. EUR in thousands EUR	w tys. dol. USA in thousands USD	w tys. PLN in thousands PLN	w tys. EUR in thousands EUR	w tys. dol. USA in thousands USD
HOLANDIA (cok.) NETHERLANDS (cont.)						
Surowce niejadalne z wyjątkiem paliw	2620605,5	593201	670974	678231,4	152984	174215
Crude materials, inedible, except fuels						
Paliwa mineralne, smary i materiały pochodne	456947,9	103287	117045	1223124,6	279200	317201
Mineral fuels, lubricants and related materials						
Oleje, tłuszcze i woski, zwierzęce i roślinne	665629,0	150272	170798	165347,6	37366	42164
Animal and vegetable oils, fats and waxes						
Chemikalia i produkty pokrewne	11307571,0	2553988	2898250	2712852,4	612593	694542
Chemicals and related products						
Towary przemysłowe sklasyfikowane głównie wg surowca	5729188,0	1295037	1471006	6588775,7	1488247	1687110
Manufactured goods classified chiefly by material						
Maszyny, urządzenia i sprzęt transportowy	25689195,2	5787780	6577891	17907407,7	4044807	4602673
Machinery and transport equipment						
Różne wyroby przemysłowe	7468670,6	1683766	1918271	8016789,2	1807699	2056230
Miscellaneous manufactured articles						
Towary i transakcje niesklasyfikowane w SITC Commodities and transactions not classified elsewhere in the SITC	46343,0	10479	11869	3325,5	755	863
INDIE INDIA						
OGÓŁEM	6001902,9	1357242	1540627	2450879,1	554775	632471
TOTAL						
Żywność i zwierzęta żywe	315842,9	71427	81038	46117,3	10525	11988
Food and live animals						
Napoje i tytoń	107602,9	24258	27448	897,7	200	230
Beverages and tobacco						
Surowce niejadalne z wyjątkiem paliw	159441,2	36027	40748	311018,2	70329	80834
Crude materials, inedible, except fuels						
Paliwa mineralne, smary i materiały pochodne	7186,4	1629	1831	732948,8	166041	188887
Mineral fuels, lubricants and related materials						
Chemikalia i produkty pokrewne	1085884,4	244827	277640	196436,9	44397	50620
Chemicals and related products						
Towary przemysłowe sklasyfikowane głównie wg surowca	1777130,4	401998	456360	332416,2	75317	85653
Manufactured goods classified chiefly by material						
Maszyny, urządzenia i sprzęt transportowy	1269300,9	287439	327641	697953,6	157838	179894
Machinery and transport equipment						
Różne wyroby przemysłowe	1278452,3	289398	327644	132763,7	30054	34279
Miscellaneous manufactured articles						
INDONEZJA INDONESIA						
OGÓŁEM	1735666,4	392743	444589	619713,4	139853	158083
TOTAL						
Żywność i zwierzęta żywe	87944,9	19801	22458	130208,8	29360	33441
Food and live animals						
Surowce niejadalne z wyjątkiem paliw	275295,4	62196	70545	80473,5	18125	20903
Crude materials, inedible, except fuels						
Chemikalia i produkty pokrewne	147381,7	33118	37536	64003,2	14483	16460
Chemicals and related products						

TABL. 27. **IMPORT WEDŁUG KRAJU WYSYŁKI I EKSPORT WEDŁUG WAŻNIEJSZYCH KRAJÓW Z WYMIENIENIEM SEKCJI SITC W 2020 R. (cd.)**

IMPORTS BY COUNTRY OF CONSIGNMENT AND EXPORTS BY MAJOR COUNTRIES AND SITC SECTIONS IN 2020 (cont.)

SEKCJE SECTIONS	Import Imports			Eksport Exports		
	w tys. PLN in thousands PLN	w tys. EUR in thousands EUR	w tys. dol. USA in thousands USD	w tys. PLN in thousands PLN	w tys. EUR in thousands EUR	w tys. dol. USA in thousands USD
INDONEZJA (dok.) INDONESIA (cont.)						
Towary przemysłowe sklasyfikowane głównie wg surowca	259716,6	58585	66535	35143,2	7902	9006
Manufactured goods classified chiefly by material						
Maszyny, urządzenia i sprzęt transportowy	603274,9	137292	154728	276618,1	62436	69722
Machinery and transport equipment						
Różne wyroby przemysłowe	356628,0	80531	91406	30783,3	6987	7898
Miscellaneous manufactured articles						
IRLANDIA IRELAND						
OGÓŁEM	6897665,8	1552714	1766448	4320442,7	976187	1108887
TOTAL						
Żywność i zwierzęta żywe	742344,8	167081	188716	936600,0	211272	239715
Food and live animals						
Napoje i tytoń	335970,1	75934	86880	239428,6	54153	61355
Beverages and tobacco						
Surowce niejadalne z wyjątkiem paliw	43881,1	9961	11311	32414,6	7334	8322
Crude materials, inedible, except fuels						
Paliwa mineralne, smary i materiały pochodne	9520,7	2150	2455	27551,2	6273	7216
Mineral fuels, lubricants and related materials						
Chemikalia i produkty pokrewne	2089158,2	471059	534989	356438,7	80493	91776
Chemicals and related products						
Towary przemysłowe sklasyfikowane głównie wg surowca	160712,4	36275	41265	464662,3	104981	119216
Manufactured goods classified chiefly by material						
Maszyny, urządzenia i sprzęt transportowy	2775673,7	623329	712031	1733970,8	392179	445286
Machinery and transport equipment						
Różne wyroby przemysłowe	740267,4	166894	188766	523818,0	118241	134571
Miscellaneous manufactured articles						
IZRAEL ISRAEL						
OGÓŁEM	1251724,2	282049	321463	2985443,8	673524	766515
TOTAL						
Żywność i zwierzęta żywe	40128,7	9082	10233	940272,1	212507	241083
Food and live animals						
Napoje i tytoń	6233,2	1417	1603	128682,8	29081	33054
Beverages and tobacco						
Surowce niejadalne z wyjątkiem paliw	21444,0	4841	5509	14832,3	3348	3850
Crude materials, inedible, except fuels						
Paliwa mineralne, smary i materiały pochodne	134324,1	30252	34859	960,3	217	241
Mineral fuels, lubricants and related materials						
Chemikalia i produkty pokrewne	391290,2	88384	100489	330190,9	74499	84483
Chemicals and related products						
Towary przemysłowe sklasyfikowane głównie wg surowca	154342,5	34962	39531	389399,1	87819	99571
Manufactured goods classified chiefly by material						
Maszyny, urządzenia i sprzęt transportowy	274512,6	61837	70614	812047,1	182809	209621
Machinery and transport equipment						
Różne wyroby przemysłowe	229249,1	51228	58573	351651,1	79304	90122
Miscellaneous manufactured articles						

TABL. 27. IMPORT WEDŁUG KRAJU WYSŁYKI I EKSPORT WEDŁUG WAŻNIEJSZYCH KRAJÓW Z WYMIENIENIEM SEKCJI SITC W 2020 R. (cd.)
IMPORTS BY COUNTRY OF CONSIGNMENT AND EXPORTS BY MAJOR COUNTRIES AND SITC SECTIONS IN 2020 (cont.)

SEKCJE SECTIONS	Import Imports			Eksport Exports		
	w tys. PLN in thousands PLN	w tys. EUR in thousands EUR	w tys. dol. USA in thousands USD	w tys. PLN in thousands PLN	w tys. EUR in thousands EUR	w tys. dol. USA in thousands USD
JAPONIA JAPAN						
OGÓŁEM	8175143,8	1842783	2093843	2867252,0	647227	734578
TOTAL						
Żywność i zwierzęta żywe	7840,4	1772	2009	242295,1	54662	62055
Food and live animals						
Surowce niejadalne z wyjątkiem paliw	187647,7	42293	47976	154487,1	34781	39701
Crude materials, inedible, except fuels						
Chemikalia i produkty pokrewne	2409985,7	541740	612056	189789,3	42998	48298
Chemicals and related products						
Towary przemysłowe sklasyfikowane głównie wg surowca	585735,6	132207	150319	428206,8	96931	109467
Manufactured goods classified chiefly by material						
Maszyny, urządzenia i sprzęt transportowy	3919014,8	884154	1007381	1497083,7	337667	384060
Machinery and transport equipment						
Różne wyroby przemysłowe	1058706,8	239205	272488	341335,6	76999	87379
Miscellaneous manufactured articles						
KANADA CANADA						
OGÓŁEM	1410700,6	319681	361829	4393679,2	994699	1126010
TOTAL						
Żywność i zwierzęta żywe	142365,5	32170	36432	352045,2	79241	90222
Food and live animals						
Napoje i tytoń	165,9	37	44	43672,1	9848	11086
Beverages and tobacco						
Surowce niejadalne z wyjątkiem paliw	39135,2	8818	9775	25601,0	5774	6528
Crude materials, inedible, except fuels						
Chemikalia i produkty pokrewne	120507,0	27106	30821	393352,8	88767	100623
Chemicals and related products						
Towary przemysłowe sklasyfikowane głównie wg surowca	156718,5	35483	40334	455125,2	102768	116776
Manufactured goods classified chiefly by material						
Maszyny, urządzenia i sprzęt transportowy	762244,4	173199	195712	2377555,6	539719	609101
Machinery and transport equipment						
Różne wyroby przemysłowe	156982,5	35538	40310	737453,5	166591	189418
Miscellaneous manufactured articles						
Towary i transakcje niesklasyfikowane w SITC Commodities and transactions not classified elsewhere in the SITC	26348,2	5921	6809	5182,7	1163	1316
KAZACHSTAN KAZAKHSTAN						
OGÓŁEM	486502,2	109990	124314	3712441,0	837750	951917
TOTAL						
Żywność i zwierzęta żywe	22786,0	5193	5908	207917,3	47075	52861
Food and live animals						
Surowce niejadalne z wyjątkiem paliw	164765,0	37308	42349	15207,4	3454	3828
Crude materials, inedible, except fuels						
Paliwa mineralne, smary i materiały pochodne Mineral fuels, lubricants and related materials	25927,6	5806	6585	4717,2	1068	1208
Chemikalia i produkty pokrewne	207999,9	47047	52861	2050975,0	463866	528545
Chemicals and related products						
Towary przemysłowe sklasyfikowane głównie wg surowca	11683,2	2635	2997	368471,8	83038	93493
Manufactured goods classified chiefly by material						

TABL. 27. **IMPORT WEDŁUG KRAJU WYSYŁKI I EKSPORT WEDŁUG WAŻNIEJSZYCH KRAJÓW Z WYMIENIENIEM SEKCJI SITC W 2020 R. (cd.)**

IMPORTS BY COUNTRY OF CONSIGNMENT AND EXPORTS BY MAJOR COUNTRIES AND SITC SECTIONS IN 2020 (cont.)

SEKCJE SECTIONS	Import Imports			Eksport Exports		
	w tys. PLN in thousands PLN	w tys. EUR in thousands EUR	w tys. dol. USA in thousands USD	w tys. PLN in thousands PLN	w tys. EUR in thousands EUR	w tys. dol. USA in thousands USD
KAZACHSTAN (dok.) KAZAKHSTAN (cont.)						
Maszyny, urządzenia i sprzęt transportowy	52911,7	11905	13505	844439,9	189677	215610
Machinery and transport equipment						
Różne wyroby przemysłowe	285,0	64	72	218545,5	49087	55815
Miscellaneous manufactured articles						
KOREA POŁUDNIOWA SOUTH KOREA						
OGÓŁEM	19192108,6	4329950	4922731	2873429,3	648895	736484
TOTAL						
Żywność i zwierzęta żywe	154640,9	34876	39712	121146,7	27340	30993
Food and live animals						
Napoje i tytoń	14050,9	3182	3631	67958,2	15228	17152
Beverages and tobacco						
Surowce niejadalne z wyjątkiem paliw	342900,2	77378	87509	786032,5	177867	203047
Crude materials, inedible, except fuels						
Chemikalia i produkty pokrewne	4163572,0	935176	1066078	315899,6	71238	80735
Chemicals and related products						
Towary przemysłowe sklasyfikowane głównie wg surowca	2368860,3	534244	607708	461034,3	104083	117707
Manufactured goods classified chiefly by material						
Maszyny, urządzenia i sprzęt transportowy	11148571,2	2517896	2860836	877178,5	198132	224389
Machinery and transport equipment						
Różne wyroby przemysłowe	994588,1	226078	255987	227234,9	51217	58114
Miscellaneous manufactured articles						
LIBERIA LIBERIA						
OGÓŁEM	305301,9	68740	78884	574443,2	128128	142777
TOTAL						
Żywność i zwierzęta żywe	0,0	0	0	51065,1	11511	12991
Food and live animals						
Surowce niejadalne z wyjątkiem paliw	233909,2	52732	60362	1702,6	382	435
Crude materials, inedible, except fuels						
Maszyny, urządzenia i sprzęt transportowy	71392,7	16008	18523	516790,6	115137	128111
Machinery and transport equipment						
LITWA LITHUANIA						
OGÓŁEM	7221113,0	1634418	1852777	15959421,9	3602949	4089607
TOTAL						
Żywność i zwierzęta żywe	1434730,6	324075	368598	2399063,9	542078	613229
Food and live animals						
Napoje i tytoń	45130,6	10232	11633	337767,6	76162	86107
Beverages and tobacco						
Surowce niejadalne z wyjątkiem paliw	254889,8	57704	65400	377710,3	85155	96763
Crude materials, inedible, except fuels						
Paliwa mineralne, smary i materiały pochodne	1073494,1	245578	276597	261590,1	58659	66260
Mineral fuels, lubricants and related materials						
Oleje, tłuszcze i woski, zwierzęce i roślinne	83608,0	18947	21342	77781,0	17527	19855
Animal and vegetable oils, fats and waxes						
Chemikalia i produkty pokrewne	1800792,7	407277	461120	2474936,3	559440	632715
Chemicals and related products						

TABL. 27. **IMPORT WEDŁUG KRAJU WYSYŁKI I EKSPORT WEDŁUG WAŻNIEJSZYCH KRAJÓW Z WYMIENIENIEM SEKCJI SITC W 2020 R. (cd.)**

IMPORTS BY COUNTRY OF CONSIGNMENT AND EXPORTS BY MAJOR COUNTRIES AND SITC SECTIONS IN 2020 (cont.)

SEKCJE SECTIONS	Import Imports			Eksport Exports		
	w tys. PLN in thousands PLN	w tys. EUR in thousands EUR	w tys. dol. USA in thousands USD	w tys. PLN in thousands PLN	w tys. EUR in thousands EUR	w tys. dol. USA in thousands USD
LITWA (dok.) LITHUANIA (cont.)						
Towary przemysłowe sklasyfikowane głównie wg surowca	978389,7	220813	250378	3904387,0	881076	1000372
Manufactured goods classified chiefly by material						
Maszyny, urządzenia i sprzęt transportowy	843884,4	190433	216778	3903562,4	881585	1004353
Machinery and transport equipment						
Różne wyroby przemysłowe	696024,2	157057	178280	2178614,8	491400	558697
Miscellaneous manufactured articles						
Towary i transakcje niesklasyfikowane w SITC Commodities and transactions not classified elsewhere in the SITC	10168,8	2303	2651	44008,4	9869	11256
LUKSEMBURG LUXEMBOURG						
OGÓŁEM	1430035,6	323250	367207	1623683,2	366607	416434
TOTAL						
Żywność i zwierzęta żywe	58555,6	13127	15281	67907,4	15233	17637
Food and live animals						
Napoje i tytoń	52,0	11	13	61328,9	13799	15692
Beverages and tobacco						
Surowce niejadalne z wyjątkiem paliw	23689,0	5355	6093	65131,0	14768	16787
Crude materials, inedible, except fuels						
Chemikalia i produkty pokrewne	195730,5	44296	50097	122134,2	27583	31211
Chemicals and related products						
Towary przemysłowe sklasyfikowane głównie wg surowca	763358,0	172541	195566	355257,7	80339	90947
Manufactured goods classified chiefly by material						
Maszyny, urządzenia i sprzęt transportowy	290765,9	65726	74960	580371,3	131029	149109
Machinery and transport equipment						
Różne wyroby przemysłowe	97490,9	22105	25094	371119,7	83759	94940
Miscellaneous manufactured articles						
ŁOTWA LATVIA						
OGÓŁEM	2104808,5	475692	538912	6547891,9	1477790	1677468
TOTAL						
Żywność i zwierzęta żywe	211010,6	47670	54144	956618,0	216185	244913
Food and live animals						
Napoje i tytoń	2660,5	597	675	134659,3	30384	34510
Beverages and tobacco						
Surowce niejadalne z wyjątkiem paliw	116430,7	26222	30012	106667,5	24092	27260
Crude materials, inedible, except fuels						
Paliwa mineralne, smary i materiały pochodne Mineral fuels, lubricants and related materials	104559,3	23690	26710	41262,3	9283	10649
Oleje, tłuszcze i woski, zwierzęce i roślinne Animal and vegetable oils, fats and waxes	1521,9	342	390	25264,6	5694	6434
Chemikalia i produkty pokrewne	239770,2	54130	61213	1020797,9	230815	260638
Chemicals and related products						
Towary przemysłowe sklasyfikowane głównie wg surowca	876148,0	198088	223610	1331862,1	300694	341239
Manufactured goods classified chiefly by material						
Maszyny, urządzenia i sprzęt transportowy	459773,6	103831	118305	1771300,9	399268	454483
Machinery and transport equipment						
Różne wyroby przemysłowe	90496,2	20569	23229	1158913,6	261254	297201
Miscellaneous manufactured articles						

TABL. 27. **IMPORT WEDŁUG KRAJU WYSYŁKI I EKSPORT WEDŁUG WAŻNIEJSZYCH KRAJÓW Z WYMIENIENIEM SEKCJI SITC W 2020 R. (cd.)**

IMPORTS BY COUNTRY OF CONSIGNMENT AND EXPORTS BY MAJOR COUNTRIES AND SITC SECTIONS IN 2020 (cont.)

SEKCJE SECTIONS	Import Imports			Eksport Exports		
	w tys. PLN in thousands PLN	w tys. EUR in thousands EUR	w tys. dol. USA in thousands USD	w tys. PLN in thousands PLN	w tys. EUR in thousands EUR	w tys. dol. USA in thousands USD
MALEZJA MALAYSIA						
OGÓŁEM TOTAL	2192123,3	494041	563302	715839,0	161978	184045
Żywność i zwierzęta żywe Food and live animals	2662,4	599	684	119942,6	27160	30831
Surowce niejadalne z wyjątkiem paliw Crude materials, inedible, except fuels	44015,9	9878	11124	26886,6	6077	6870
Chemikalia i produkty pokrewne Chemicals and related products	170688,6	38509	43509	93145,7	21006	24061
Towary przemysłowe sklasyfikowane głównie wg surowca Manufactured goods classified chiefly by material	164119,8	37104	42214	145471,6	32886	37827
Maszyny, urządzenia i sprzęt transportowy Machinery and transport equipment	966191,4	218309	247904	255783,2	57946	65325
Różne wyroby przemysłowe Miscellaneous manufactured articles	829433,4	186258	214031	72405,5	16408	18566
MEKSYK MEXICO						
OGÓŁEM TOTAL	1054538,3	238743	270561	3204911,7	721957	828037
Żywność i zwierzęta żywe Food and live animals	18850,5	4254	4809	84027,5	19036	21465
Napoje i tytoń Beverages and tobacco	57280,5	12930	14830	11937,5	2694	3068
Surowce niejadalne z wyjątkiem paliw Crude materials, inedible, except fuels	34589,7	7684	8571	10749,4	2450	2781
Paliwa mineralne, smary i materiały pochodne Mineral fuels, lubricants and related materials	0,0	0	0	22300,0	5152	5663
Chemikalia i produkty pokrewne Chemicals and related products	70300,0	15852	17836	240341,5	54474	61593
Towary przemysłowe sklasyfikowane głównie wg surowca Manufactured goods classified chiefly by material	102740,6	23289	26290	595685,2	134624	153263
Maszyny, urządzenia i sprzęt transportowy Machinery and transport equipment	721310,5	163536	185590	1922181,3	431763	498350
Różne wyroby przemysłowe Miscellaneous manufactured articles	49345,8	11171	12602	316237,3	71438	81483
NIEMCY GERMANY						
OGÓŁEM TOTAL	279894754,9	63227029	71867402	307675832,5	69426791	78958640
Żywność i zwierzęta żywe Food and live animals	19200961,5	4337513	4918560	28802839,0	6501437	7380043
Napoje i tytoń Beverages and tobacco	1576223,7	355597	403370	6541524,5	1470969	1668185
Surowce niejadalne z wyjątkiem paliw Crude materials, inedible, except fuels	5189270,1	1172315	1331975	6906362,3	1560300	1768923
Paliwa mineralne, smary i materiały pochodne Mineral fuels, lubricants and related materials	4973638,0	1125340	1274875	2230937,2	504653	570597
Oleje, tłuszcze i woski, zwierzęce i roślinne Animal and vegetable oils, fats and waxes	956048,9	215697	244979	564583,6	127219	144365

TABL. 27. **IMPORT WEDŁUG KRAJU WYSYŁKI I EKSPORT WEDŁUG WAŻNIEJSZYCH KRAJÓW Z WYMIENIENIEM SEKCJI SITC W 2020 R. (cd.)**

IMPORTS BY COUNTRY OF CONSIGNMENT AND EXPORTS BY MAJOR COUNTRIES AND SITC SECTIONS IN 2020 (cont.)

SEKCJE SECTIONS	Import Imports			Eksport Exports		
	w tys. PLN in thousands PLN	w tys. EUR in thousands EUR	w tys. dol. USA in thousands USD	w tys. PLN in thousands PLN	w tys. EUR in thousands EUR	w tys. dol. USA in thousands USD
NIEMCY (dok.) GERMANY (cont.)						
Chemikalia i produkty pokrewne	41330721,3	9339777	10585551	25949168,3	5852958	6645853
Chemicals and related products						
Towary przemysłowe sklasyfikowane głównie wg surowca	48436290,5	10945219	12436274	52358466,6	11823568	13412600
Manufactured goods classified chiefly by material						
Maszyny, urządzenia i sprzęt transportowy	104566192,1	23633878	26892438	111683261,3	25201389	28725139
Machinery and transport equipment						
Różne wyroby przemysłowe	52662904,5	11875609	13522919	72425266,7	16335784	18588439
Miscellaneous manufactured articles						
Towary i transakcje niesklasyfikowane w SITC	1002504,3	226084	256461	213423,0	48513	54496
Commodities and transactions not classified elsewhere in the SITC						
NORWEGIA NORWAY						
OGÓŁEM	5835689,4	1321057	1497200	10892019,3	2456825	2783806
TOTAL						
Żywność i zwierzęta żywe	1810179,0	408732	461153	606269,1	136724	155411
Food and live animals						
Napoje i tytoń	423,7	96	108	414507,5	92902	105305
Beverages and tobacco						
Surowce niejadalne z wyjątkiem paliw	260109,2	58741	66487	99528,3	22411	25320
Crude materials, inedible, except fuels						
Paliwa mineralne, smary i materiały pochodne	580526,5	130787	150683	305012,8	69387	78198
Mineral fuels, lubricants and related materials						
Oleje, tłuszcze i woski, zwierzęce i roślinne	11743,0	2652	3094	8381,2	1887	2144
Animal and vegetable oils, fats and waxes						
Chemikalia i produkty pokrewne	247593,2	55751	63543	693046,6	156533	177272
Chemicals and related products						
Towary przemysłowe sklasyfikowane głównie wg surowca	1236829,1	279824	317022	2559559,6	578286	656638
Manufactured goods classified chiefly by material						
Maszyny, urządzenia i sprzęt transportowy	1412176,9	321222	363834	4344901,0	979817	1105195
Machinery and transport equipment						
Różne wyroby przemysłowe	116297,7	26241	29657	1860336,5	418771	478201
Miscellaneous manufactured articles						
Towary i transakcje niesklasyfikowane w SITC	159811,0	37012	41619	476,6	107	121
Commodities and transactions not classified elsewhere in the SITC						
PANAMA PANAMA						
OGÓŁEM	11890,2	2656	2966	373456,9	83528	95002
TOTAL						
Żywność i zwierzęta żywe	26,0	6	7	31151,0	7014	7856
Food and live animals						
Towary przemysłowe sklasyfikowane głównie wg surowca	264,2	60	65	38893,6	8773	9942
Manufactured goods classified chiefly by material						
Maszyny, urządzenia i sprzęt transportowy	11122,7	2486	2771	260154,6	57998	66165
Machinery and transport equipment						
Różne wyroby przemysłowe	25,9	6	7	30379,4	6864	7839
Miscellaneous manufactured articles						

TABL. 27. **IMPORT WEDŁUG KRAJU WYSŁYKI I EKSPORT WEDŁUG WAŻNIEJSZYCH KRAJÓW Z WYMIENIENIEM SEKCJI SITC W 2020 R. (cd.)**

IMPORTS BY COUNTRY OF CONSIGNMENT AND EXPORTS BY MAJOR COUNTRIES AND SITC SECTIONS IN 2020 (cont.)

SEKCJE SECTIONS	Import Imports			Eksport Exports		
	w tys. PLN in thousands PLN	w tys. EUR in thousands EUR	w tys. dol. USA in thousands USD	w tys. PLN in thousands PLN	w tys. EUR in thousands EUR	w tys. dol. USA in thousands USD
PORTUGALIA PORTUGAL						
OGÓŁEM TOTAL	2968907,6	670980	762039	5575779,0	1260729	1437243
Żywność i zwierzęta żywe	312352,8	70498	79524	494983,8	111952	127206
Food and live animals						
Napoje i tytoń	114719,1	25881	29345	199062,5	45011	50794
Beverages and tobacco						
Surowce niejadalne z wyjątkiem paliw	318613,0	71965	81296	34588,8	7791	8856
Crude materials, inedible, except fuels						
Paliwa mineralne, smary i materiały pochodne	2162,7	488	554	16797,1	3802	4315
Mineral fuels, lubricants and related materials						
Oleje, tłuszcze i woski, zwierzęce i roślinne	42026,7	9485	10702	1821,8	409	459
Animal and vegetable oils, fats and waxes						
Chemikalia i produkty pokrewne	245812,2	55334	62642	1445660,3	326600	373940
Chemicals and related products						
Towary przemysłowe sklasyfikowane głównie wg surowca	487403,4	110241	125233	651947,7	147692	167929
Manufactured goods classified chiefly by material						
Maszyny, urządzenia i sprzęt transportowy	1088382,4	246177	280792	2095156,1	473415	540034
Machinery and transport equipment						
Różne wyroby przemysłowe	357434,3	80911	91950	633740,8	143600	163188
Miscellaneous manufactured articles						
ROSJA RUSSIA						
OGÓŁEM TOTAL	46667551,1	10585086	11997913	31712834,0	7156568	8132434
Żywność i zwierzęta żywe	404527,6	91104	103818	1987024,8	449023	510879
Food and live animals						
Napoje i tytoń	11746,0	2631	3025	163638,2	36737	42238
Beverages and tobacco						
Surowce niejadalne z wyjątkiem paliw	1282864,4	289489	328692	476418,3	108388	121928
Crude materials, inedible, except fuels						
Paliwa mineralne, smary i materiały pochodne	30804848,4	7000539	7933099	113541,2	25731	29189
Mineral fuels, lubricants and related materials						
Oleje, tłuszcze i woski, zwierzęce i roślinne	51353,6	11579	13210	36565,0	8249	9410
Animal and vegetable oils, fats and waxes						
Chemikalia i produkty pokrewne	3191802,3	723645	818585	6220788,1	1402830	1590801
Chemicals and related products						
Towary przemysłowe sklasyfikowane głównie wg surowca	5300157,6	1196381	1354520	5054746,8	1142513	1294961
Manufactured goods classified chiefly by material						
Maszyny, urządzenia i sprzęt transportowy	1074639,2	243690	276025	13529035,8	3049360	3470718
Machinery and transport equipment						
Różne wyroby przemysłowe	169905,1	38290	43784	4122651,3	931828	1060093
Miscellaneous manufactured articles						
Towary i transakcje niesklasyfikowane w SITC Commodities and transactions not classified elsewhere in the SITC	4375706,8	987738	1123156	8424,6	1908	2217

TABL. 27. **IMPORT WEDŁUG KRAJU WYSYŁKI I EKSPORT WEDŁUG WAŻNIEJSZYCH KRAJÓW Z WYMIENIENIEM SEKCJI SITC W 2020 R. (cd.)**

IMPORTS BY COUNTRY OF CONSIGNMENT AND EXPORTS BY MAJOR COUNTRIES AND SITC SECTIONS IN 2020 (cont.)

SEKCJE SECTIONS	Import Imports			Eksport Exports		
	w tys. PLN in thousands PLN	w tys. EUR in thousands EUR	w tys. dol. USA in thousands USD	w tys. PLN in thousands PLN	w tys. EUR in thousands EUR	w tys. dol. USA in thousands USD
	RUMUNIA		ROMANIA			
OGÓŁEM	9019197,9	2039571	2321648	22289586,0	5038147	5725169
TOTAL						
Żywność i zwierzęta żywe	307520,0	69553	79082	3436632,2	777231	881368
Food and live animals						
Napoje i tytoń	581046,4	131733	149626	454140,2	102626	116568
Beverages and tobacco						
Surowce niejadalne z wyjątkiem paliw	302185,2	68264	78037	227649,0	51537	58426
Crude materials, inedible, except fuels						
Paliwa mineralne, smary i materiały pochodne	8297,0	1889	2120	573865,5	129601	147220
Mineral fuels, lubricants and related materials						
Oleje, tłuszcze i woski, zwierzęce i roślinne	97253,2	22056	24997	16438,1	3720	4181
Animal and vegetable oils, fats and waxes						
Chemikalia i produkty pokrewne	769863,7	173948	197785	2572548,7	581500	660487
Chemicals and related products						
Towary przemysłowe sklasyfikowane głównie wg surowca	2149906,7	486692	552360	4596624,4	1039382	1180516
Manufactured goods classified chiefly by material						
Maszyny, urządzenia i sprzęt transportowy	3940458,3	890599	1015715	6204567,0	1401679	1596174
Machinery and transport equipment						
Różne wyroby przemysłowe	862663,5	194836	221924	4204732,1	950329	1079607
Miscellaneous manufactured articles						
	SINGAPUR		SINGAPORE			
OGÓŁEM	1829871,1	414305	467377	1264410,4	287662	323582
TOTAL						
Żywność i zwierzęta żywe	4975,0	1127	1294	181763,3	40962	46625
Food and live animals						
Chemikalia i produkty pokrewne	96679,6	21916	24911	52306,6	11818	13416
Chemicals and related products						
Towary przemysłowe sklasyfikowane głównie wg surowca	27517,2	6225	7015	128168,7	29154	32672
Manufactured goods classified chiefly by material						
Maszyny, urządzenia i sprzęt transportowy	1251460,9	283606	318380	745930,1	170414	190756
Machinery and transport equipment						
Różne wyroby przemysłowe	440301,2	99416	113447	145084,9	32790	37254
Miscellaneous manufactured articles						
	SŁOWACJA		SLOVAKIA			
OGÓŁEM	24276612,4	5479997	6232369	26632293,6	6014224	6839676
TOTAL						
Żywność i zwierzęta żywe	1568019,2	353969	401145	2904230,9	656053	744256
Food and live animals						
Napoje i tytoń	51746,0	11661	13227	310428,9	70192	79227
Beverages and tobacco						
Surowce niejadalne z wyjątkiem paliw	891393,3	201591	228118	727256,8	164328	186607
Crude materials, inedible, except fuels						
Paliwa mineralne, smary i materiały pochodne	641049,0	144872	164002	1053399,4	239037	270828
Mineral fuels, lubricants and related materials						
Oleje, tłuszcze i woski, zwierzęce i roślinne	19750,6	4506	5105	90057,4	20287	22852
Animal and vegetable oils, fats and waxes						
Chemikalia i produkty pokrewne	1347824,4	304481	345336	2173373,5	490871	557701
Chemicals and related products						

TABL. 27. **IMPORT WEDŁUG KRAJU WYSŁYKI I EKSPORT WEDŁUG WAŻNIEJSZYCH KRAJÓW Z WYMIENIENIEM SEKCJI SITC W 2020 R. (cd.)**

IMPORTS BY COUNTRY OF CONSIGNMENT AND EXPORTS BY MAJOR COUNTRIES AND SITC SECTIONS IN 2020 (cont.)

SEKCJE SECTIONS	Import Imports			Eksport Exports		
	w tys. PLN in thousands PLN	w tys. EUR in thousands EUR	w tys. dol. USA in thousands USD	w tys. PLN in thousands PLN	w tys. EUR in thousands EUR	w tys. dol. USA in thousands USD
SŁOWACJA (dok.) SLOVAKIA (cont.)						
Towary przemysłowe sklasyfikowane głównie wg surowca	5371026,8	1213803	1379787	5938748,2	1341413	1522848
Manufactured goods classified chiefly by material						
Maszyny, urządzenia i sprzęt transportowy	11614238,7	2618923	2982459	8651876,6	1952867	2225842
Machinery and transport equipment						
Różne wyroby przemysłowe	2771302,6	626132	713121	4782718,6	1079130	1229463
Miscellaneous manufactured articles						
SŁOWENIA SLOVENIA						
OGÓŁEM	6734535,7	1521722	1730511	4094669,0	924050	1050112
TOTAL						
Żywność i zwierzęta żywe	126890,4	28657	32382	484779,6	109253	123018
Food and live animals						
Napoje i tytoń	2311,3	523	590	221971,8	50169	56820
Beverages and tobacco						
Surowce niejadalne z wyjątkiem paliw	82385,4	18599	21238	129775,1	29297	33264
Crude materials, inedible, except fuels						
Paliwa mineralne, smary i materiały pochodne	1131,4	264	293	61974,8	14036	15938
Mineral fuels, lubricants and related materials						
Chemikalia i produkty pokrewne	1365446,6	308461	348864	487374,8	110016	124598
Chemicals and related products						
Towary przemysłowe sklasyfikowane głównie wg surowca	1032160,5	233692	265098	859830,5	194189	220620
Manufactured goods classified chiefly by material						
Maszyny, urządzenia i sprzęt transportowy	3632275,0	820494	935985	1240287,3	279594	319663
Machinery and transport equipment						
Różne wyroby przemysłowe	477585,9	107793	122407	593987,4	134178	152386
Miscellaneous manufactured articles						
STANY ZJEDNOCZONE UNITED STATES						
OGÓŁEM	18898302,3	4274346	4830442	29812192,9	6728664	7612768
TOTAL						
Żywność i zwierzęta żywe	453974,9	102730	116192	1963427,1	442102	503111
Food and live animals						
Napoje i tytoń	293657,2	66428	75004	250817,4	56580	63887
Beverages and tobacco						
Surowce niejadalne z wyjątkiem paliw	757230,8	171041	193460	223353,2	50242	57387
Crude materials, inedible, except fuels						
Paliwa mineralne, smary i materiały pochodne	322162,3	74183	82816	23701,9	5531	6160
Mineral fuels, lubricants and related materials						
Oleje, tłuszcze i woski, zwierzęce i roślinne	1779,3	407	458	12322,5	2802	3184
Animal and vegetable oils, fats and waxes						
Chemikalia i produkty pokrewne	1882571,5	425277	480290	1466135,5	331089	375375
Chemicals and related products						
Towary przemysłowe sklasyfikowane głównie wg surowca	1754438,8	397518	449037	3376320,0	762575	866530
Manufactured goods classified chiefly by material						
Maszyny, urządzenia i sprzęt transportowy	10281739,2	2325130	2627279	15966033,2	3600870	4057242
Machinery and transport equipment						

TABL. 27. **IMPORT WEDŁUG KRAJU WYSŁYKI I EKSPORT WEDŁUG WAŻNIEJSZYCH KRAJÓW Z WYMIENIENIEM SEKCJI SITC W 2020 R. (cd.)**

IMPORTS BY COUNTRY OF CONSIGNMENT AND EXPORTS BY MAJOR COUNTRIES AND SITC SECTIONS IN 2020 (cont.)

SEKCJE SECTIONS	Import Imports			Eksport Exports		
	w tys. PLN in thousands PLN	w tys. EUR in thousands EUR	w tys. dol. USA in thousands USD	w tys. PLN in thousands PLN	w tys. EUR in thousands EUR	w tys. dol. USA in thousands USD
STANY ZJEDNOCZONE (dok.) UNITED STATES (cont.)						
Różne wyroby przemysłowe	2384071,1	538186	610913	6512864,5	1472976	1675477
Miscellaneous manufactured articles						
Towary i transakcje niesklasyfikowane w SITC Commodities and transactions not classified elsewhere in the SITC	766677,2	173445	194992	17217,6	3897	4415
SZWAJCARIA SWITZERLAND						
O G Ó Ł E M	5839432,9	1318353	1495105	10983235,0	2475529	2817706
TOTAL						
Żywność i zwierzęta żywe	86597,8	19524	22153	528421,2	119376	135137
Food and live animals						
Napoje i tytoń	3567,3	805	909	65651,0	14787	16768
Beverages and tobacco						
Surowce niejadalne z wyjątkiem paliw	15547,7	3487	3996	229017,4	51729	58374
Crude materials, inedible, except fuels						
Chemikalia i produkty pokrewne	2600465,7	588069	663584	812222,1	183427	207570
Chemicals and related products						
Towary przemysłowe sklasyfikowane głównie wg surowca	437601,9	98834	112221	1783207,1	402317	456469
Manufactured goods classified chiefly by material						
Maszyny, urządzenia i sprzęt transportowy	1989535,1	448371	510411	3780555,6	852131	969930
Machinery and transport equipment						
Różne wyroby przemysłowe	580059,2	130731	149307	3276775,7	737088	843307
Miscellaneous manufactured articles						
Towary i transakcje niesklasyfikowane w SITC Commodities and transactions not classified elsewhere in the SITC	123637,2	27982	31902	494430,9	111755	126807
SZWECJA SWEDEN						
O G Ó Ł E M	20931159,0	4730330	5372622	31150095,8	7028682	7994353
TOTAL						
Żywność i zwierzęta żywe	3617277,0	815889	929151	2751334,0	620209	704973
Food and live animals						
Napoje i tytoń	34485,9	7798	8924	164990,6	37209	42149
Beverages and tobacco						
Surowce niejadalne z wyjątkiem paliw	751837,8	169706	192043	238082,2	53635	60822
Crude materials, inedible, except fuels						
Paliwa mineralne, smary i materiały pochodne Mineral fuels, lubricants and related materials	1191031,7	268151	305360	247641,7	57114	63648
Oleje, tłuszcze i woski, zwierzęce i roślinne	72862,4	16438	18675	26069,8	5877	6653
Animal and vegetable oils, fats and waxes						
Chemikalia i produkty pokrewne	1477470,5	334210	378876	1571035,8	354606	401600
Chemicals and related products						
Towary przemysłowe sklasyfikowane głównie wg surowca	5578143,4	1260839	1431189	5670755,7	1280775	1452755
Manufactured goods classified chiefly by material						
Maszyny, urządzenia i sprzęt transportowy	6420222,1	1453111	1649169	15085619,6	3403248	3877152
Machinery and transport equipment						
Różne wyroby przemysłowe	1786909,1	403984	459006	5390973,6	1215195	1383678
Miscellaneous manufactured articles						

TABL. 27. **IMPORT WEDŁUG KRAJU WYSYŁKI I EKSPORT WEDŁUG WAŻNIEJSZYCH KRAJÓW Z WYMIENIENIEM SEKCJI SITC W 2020 R. (cd.)**

IMPORTS BY COUNTRY OF CONSIGNMENT AND EXPORTS BY MAJOR COUNTRIES AND SITC SECTIONS IN 2020 (cont.)

SEKCJE SECTIONS	Import Imports			Eksport Exports		
	w tys. PLN in thousands PLN	w tys. EUR in thousands EUR	w tys. dol. USA in thousands USD	w tys. PLN in thousands PLN	w tys. EUR in thousands EUR	w tys. dol. USA in thousands USD
TAJLANDIA THAILAND						
OGÓŁEM	1981015,0	447178	506518	948314,3	213700	242614
TOTAL						
Żywność i zwierzęta żywe	145856,3	32835	37213	72477,7	16406	18439
Food and live animals						
Napoje i tytoń	11847,8	2663	3036	941,4	212	243
Beverages and tobacco						
Surowce niejadalne z wyjątkiem paliw	152750,2	34553	39090	121106,2	27216	31083
Crude materials, inedible, except fuels						
Chemikalia i produkty pokrewne	147052,8	33169	37324	124166,8	27904	31582
Chemicals and related products						
Towary przemysłowe sklasyfikowane głównie wg surowca	240463,6	54287	61645	321696,6	72452	82226
Manufactured goods classified chiefly by material						
Maszyny, urządzenia i sprzęt transportowy	856292,0	193345	218527	266496,1	60153	68433
Machinery and transport equipment						
Różne wyroby przemysłowe	425635,6	96074	109396	41252,6	9317	10562
Miscellaneous manufactured articles						
TAJWAN TAIWAN						
OGÓŁEM	3956966,3	893097	1012934	903721,1	204989	230630
TOTAL						
Żywność i zwierzęta żywe	2242,9	506	586	57290,7	12882	14644
Food and live animals						
Napoje i tytoń	10694,3	2402	2735	5772,5	1296	1458
Beverages and tobacco						
Surowce niejadalne z wyjątkiem paliw	40721,9	9233	10463	30602,9	7047	7917
Crude materials, inedible, except fuels						
Paliwa mineralne, smary i materiały pochodne	34,5	8	9	35356,8	8233	8931
Mineral fuels, lubricants and related materials						
Chemikalia i produkty pokrewne	192383,6	43300	48858	101276,8	22838	25847
Chemicals and related products						
Towary przemysłowe sklasyfikowane głównie wg surowca	819923,3	185618	209881	286869,1	65779	73065
Manufactured goods classified chiefly by material						
Maszyny, urządzenia i sprzęt transportowy	2213995,1	499501	568029	316379,5	71043	80725
Machinery and transport equipment						
Różne wyroby przemysłowe	676928,2	152521	172362	69871,7	15803	17969
Miscellaneous manufactured articles						
TURCJA TURKEY						
OGÓŁEM	11272957,3	2545040	2897403	9879753,8	2231851	2539432
TOTAL						
Żywność i zwierzęta żywe	630413,0	142804	162452	497266,8	112453	127906
Food and live animals						
Napoje i tytoń	68335,6	15419	17655	41876,4	9452	10777
Beverages and tobacco						
Surowce niejadalne z wyjątkiem paliw	224192,8	50586	57361	538482,0	120985	137470
Crude materials, inedible, except fuels						
Paliwa mineralne, smary i materiały pochodne	2408,7	539	620	23560,9	5395	6091
Mineral fuels, lubricants and related materials						
Chemikalia i produkty pokrewne	900907,0	203141	229844	1286718,3	290596	330003
Chemicals and related products						

TABL. 27. **IMPORT WEDŁUG KRAJU WYSYŁKI I EKSPORT WEDŁUG WAŻNIEJSZYCH KRAJÓW Z WYMIENIENIEM SEKCJI SITC W 2020 R. (cd.)**

IMPORTS BY COUNTRY OF CONSIGNMENT AND EXPORTS BY MAJOR COUNTRIES AND SITC SECTIONS IN 2020 (cont.)

SEKCJE SECTIONS	Import Imports			Eksport Exports		
	w tys. PLN in thousands PLN	w tys. EUR in thousands EUR	w tys. dol. USA in thousands USD	w tys. PLN in thousands PLN	w tys. EUR in thousands EUR	w tys. dol. USA in thousands USD
TURCJA (dok.) TURKEY (cont.)						
Towary przemysłowe sklasyfikowane głównie wg surowca	3360443,8	758804	862600	1891447,6	427233	485378
Manufactured goods classified chiefly by material						
Maszyny, urządzenia i sprzęt transportowy	4011295,8	905246	1032585	5089243,8	1150446	1310136
Machinery and transport equipment						
Różne wyroby przemysłowe	2064754,2	466237	531773	506418,4	114196	130414
Miscellaneous manufactured articles						
UKRAINA UKRAINE						
OGÓŁEM	11762995,5	2657810	3015891	23304517,8	5259416	5983594
TOTAL						
Żywność i zwierzęta żywe	1501960,4	339127	386823	3033541,7	684012	776199
Food and live animals						
Napoje i tytoń	71145,7	15994	18303	159273,0	35857	40839
Beverages and tobacco						
Surowce niejadalne z wyjątkiem paliw	2556136,3	577888	656371	497154,9	112443	127783
Crude materials, inedible, except fuels						
Paliwa mineralne, smary i materiały pochodne	306056,7	69475	78224	445539,9	100403	114679
Mineral fuels, lubricants and related materials						
Oleje, tłuszcze i woski, zwierzęce i roślinne	1211509,2	273633	309725	93437,3	21073	24016
Animal and vegetable oils, fats and waxes						
Chemikalia i produkty pokrewne	674350,6	152057	172089	3763650,2	850595	965636
Chemicals and related products						
Towary przemysłowe sklasyfikowane głównie wg surowca	3301556,8	745378	846340	4756890,7	1072858	1221334
Manufactured goods classified chiefly by material						
Maszyny, urządzenia i sprzęt transportowy	1244914,9	282332	317888	6985314,7	1576352	1797065
Machinery and transport equipment						
Różne wyroby przemysłowe	892209,4	201216	229319	3308900,9	745775	849924
Miscellaneous manufactured articles						
Towary i transakcje niesklasyfikowane w SITC	3155,4	710	808	260814,5	60048	66118
Commodities and transactions not classified elsewhere in the SITC						
WĘGRY HUNGARY						
OGÓŁEM	18101789,8	4094292	4651842	26973314,7	6094110	6924659
TOTAL						
Żywność i zwierzęta żywe	1278460,9	289365	327569	2878813,8	650811	737898
Food and live animals						
Napoje i tytoń	89650,4	20168	23095	782648,3	177072	199956
Beverages and tobacco						
Surowce niejadalne z wyjątkiem paliw	218661,5	49437	56027	266249,6	59932	67768
Crude materials, inedible, except fuels						
Paliwa mineralne, smary i materiały pochodne	122504,8	27577	31754	336674,7	75977	86560
Mineral fuels, lubricants and related materials						
Oleje, tłuszcze i woski, zwierzęce i roślinne	209254,2	47164	53063	42722,2	9687	11013
Animal and vegetable oils, fats and waxes						
Chemikalia i produkty pokrewne	4580053,5	1036037	1175782	2695538,1	608750	690426
Chemicals and related products						
Towary przemysłowe sklasyfikowane głównie wg surowca	2652064,8	599023	679814	5878603,1	1328654	1506765
Manufactured goods classified chiefly by material						

TABL. 27. **IMPORT WEDŁUG KRAJU WYSYŁKI I EKSPORT WEDŁUG WAŻNIEJSZYCH KRAJÓW Z WYMIENIENIEM SEKCJI SITC W 2020 R. (cd.)**

IMPORTS BY COUNTRY OF CONSIGNMENT AND EXPORTS BY MAJOR COUNTRIES AND SITC SECTIONS IN 2020 (cont.)

SEKCJE SECTIONS	Import Imports			Eksport Exports		
	w tys. PLN in thousands PLN	w tys. EUR in thousands EUR	w tys. dol. USA in thousands USD	w tys. PLN in thousands PLN	w tys. EUR in thousands EUR	w tys. dol. USA in thousands USD
WĘGRY (dok.) HUNGARY (cont.)						
Maszyny, urządzenia i sprzęt transportowy	7345150,8	1662171	1891690	9827593,1	2219741	2530352
Machinery and transport equipment						
Różne wyroby przemysłowe	1603951,4	362893	412529	4262097,2	962957	1093310
Miscellaneous manufactured articles						
WIELKA BRYTANIA UNITED KINGDOM						
OGÓŁEM	25780409,0	5997428	6725484	61232908,0	14244239	15975604
TOTAL						
Żywność i zwierzęta żywe	2126278,9	494672	554815	10635549,2	2474568	2774382
Food and live animals						
Napoje i tytoń	609468,2	141570	158412	1304088,7	303050	340344
Beverages and tobacco						
Surowce niejadalne z wyjątkiem paliw	696560,1	161970	181477	563042,3	130970	146649
Crude materials, inedible, except fuels						
Paliwa mineralne, smary i materiały pochodne	235726,2	54949	61916	511987,6	119394	134058
Mineral fuels, lubricants and related materials						
Oleje, tłuszcze i woski, zwierzęce i roślinne	61161,3	14192	15893	28033,4	6515	7283
Animal and vegetable oils, fats and waxes						
Chemikalia i produkty pokrewne	4981019,5	1158915	1300392	4522760,9	1052138	1180475
Chemicals and related products						
Towary przemysłowe sklasyfikowane głównie wg surowca	2625770,7	610772	685097	10187326,6	2369769	2658218
Manufactured goods classified chiefly by material						
Maszyny, urządzenia i sprzęt transportowy	11013414,6	2562204	2872523	24023684,6	5587834	6267282
Machinery and transport equipment						
Różne wyroby przemysłowe	3430839,4	798145	894914	9432425,5	2194406	2460649
Miscellaneous manufactured articles						
Towary i transakcje niesklasyfikowane w SITC	1859,1	415	484	25763,2	5846	6564
Commodities and transactions not classified elsewhere in the SITC						
WIETNAM VIETNAM						
OGÓŁEM	5164051,7	1166977	1326668	1551907,6	349395	396457
TOTAL						
Żywność i zwierzęta żywe	432776,3	97671	110855	682702,3	153428	172864
Food and live animals						
Surowce niejadalne z wyjątkiem paliw	34562,1	7821	8875	62776,6	14137	16123
Crude materials, inedible, except fuels						
Paliwa mineralne, smary i materiały pochodne	0,0	0	0	22708,9	5304	5903
Mineral fuels, lubricants and related materials						
Oleje, tłuszcze i woski, zwierzęce i roślinne	151,7	35	40	20699,0	4653	5197
Animal and vegetable oils, fats and waxes						
Chemikalia i produkty pokrewne	114357,2	25682	29225	146302,7	32895	37298
Chemicals and related products						
Towary przemysłowe sklasyfikowane głównie wg surowca	512822,0	115929	131529	229491,8	51553	58870
Manufactured goods classified chiefly by material						
Maszyny, urządzenia i sprzęt transportowy	3186532,8	720049	819922	339819,4	76709	88031
Machinery and transport equipment						
Różne wyroby przemysłowe	881514,2	199486	225876	46248,8	10453	11873
Miscellaneous manufactured articles						
Żywność i zwierzęta żywe	432776,3	97671	110855	682702,3	153428	172864
Food and live animals						

TABL. 27. **IMPORT WEDŁUG KRAJU WYSYŁKI I EKSPORT WEDŁUG WAŻNIEJSZYCH KRAJÓW Z WYMIENIENIEM SEKCJI SITC W 2020 R. (dok.)**

IMPORTS BY COUNTRY OF CONSIGNMENT AND EXPORTS BY MAJOR COUNTRIES AND SITC SECTIONS IN 2020 (cont.)

SEKCJE SECTIONS	Import Imports			Eksport Exports		
	w tys. PLN in thousands PLN	w tys. EUR in thousands EUR	w tys. dol. USA in thousands USD	w tys. PLN in thousands PLN	w tys. EUR in thousands EUR	w tys. dol. USA in thousands USD
WŁOCHY ITALY						
OGÓŁEM TOTAL	52048432,9	11756223	13385925	45957131,0	10374927	11815921
Żywność i zwierzęta żywe	3498409,4	789860	898380	5447758,4	1231225	1398233
Food and live animals						
Napoje i tytoń	801081,9	179758	206492	1984013,8	448245	506862
Beverages and tobacco						
Surowce niejadalne z wyjątkiem paliw	416187,8	94151	106448	1226384,8	276991	314985
Crude materials, inedible, except fuels						
Paliwa mineralne, smary i materiały pochodne	94819,4	21466	24368	334238,4	75575	85647
Mineral fuels, lubricants and related materials						
Oleje, tłuszcze i woski, zwierzęce i roślinne	205480,4	46446	52795	23419,7	5292	6010
Animal and vegetable oils, fats and waxes						
Chemikalia i produkty pokrewne	7565628,7	1708715	1936487	3818137,0	862329	977499
Chemicals and related products						
Towary przemysłowe sklasyfikowane głównie wg surowca	12951572,4	2926922	3332117	7624466,5	1720888	1957290
Manufactured goods classified chiefly by material						
Maszyny, urządzenia i sprzęt transportowy	20576844,4	4646686	5300278	19648258,3	4435475	5066820
Machinery and transport equipment						
Różne wyroby przemysłowe	5928419,4	1339989	1525980	5803564,1	1308221	1490521
Miscellaneous manufactured articles						
Towary i transakcje niesklasyfikowane w SITC Commodities and transactions not classified elsewhere in the SITC	9989,2	2231	2580	46889,9	10687	12054

TABL. 28. **IMPORT I EKSPORT WEDŁUG WAŻNIEJSZYCH KRAJÓW Z WYMIENIENIEM SEKCJI CN W 2020 R.**
(ceny bieżące)

IMPORTS AND EXPORTS BY MAJOR COUNTRIES AND CN SECTIONS IN 2020 (current prices)

U w a g a. Tajwan — Chiny — Tajwan.

N o t e. Taiwan — China — Taiwan.

SEKCJE SECTIONS	Import Imports			Eksport Exports		
	w tys. PLN in thousands PLN	w tys. EUR in thousands EUR	w tys. dol. USA in thousands USD	w tys. PLN in thousands PLN	w tys. EUR in thousands EUR	w tys. dol. USA in thousands USD
ARGENTYNA ARGENTINA						
OGÓŁEM	2831170,3	636660	721845	270838,4	61256	69797
TOTAL						
Zwierzęta żywe; produkty pochodzenia zwierzęcego	50630,2	11469	13012	14,9	3	4
Live animals; animal products						
Produkty pochodzenia roślinnego	455473,0	102327	116251	4101,9	926	1064
Vegetable products						
Przetwory spożywcze	2127184,3	478286	541922	9408,8	2118	2427
Prepared foodstuffs						
Produkty przemysłu chemicznego	9245,8	2095	2383	19643,2	4422	5019
Products of the chemical industry						
Tworzywa sztuczne i kauczuk oraz artykuły z nich	943,0	213	240	30062,2	6795	7768
Plastics and rubber and articles thereof						
Ścier drzewny, papier, tektura i artykuły z nich	8,3	2	2	25445,7	5756	6504
Pulp of wood, paper, paperboard and articles thereof						
Materiały i artykuły włókiennicze	31553,2	7111	7924	1121,4	253	290
Textiles and textile articles						
Maszyny i urządzenia, sprzęt elektryczny i elektrotechniczny	7737,9	1752	1985	81897,5	18492	21009
Machinery and mechanical appliances, electrical and electrotechnical equipment						
Sprzęt transportowy	138021,7	31058	35392	36643,1	8324	9553
Transport equipment						
Przyrządy i aparatura, optyczne, fotograficzne, pomiarowe, kontrolne, itp.	265,5	60	67	15238,8	3445	3920
Optical, photographic, measuring, checking instruments, etc.						
Artykuły przemysłowe różne — meble, prefabrykaty budynków, zabawki, itp.	114,6	26	30	24104,1	5482	6251
Miscellaneous manufactured articles						
AUSTRIA AUSTRIA						
OGÓŁEM	16746283,8	3783759	4296231	21403317,4	4827306	5491006
TOTAL						
Zwierzęta żywe; produkty pochodzenia zwierzęcego	150242,1	33844	38351	446357,7	100881	114490
Live animals; animal products						
Produkty pochodzenia roślinnego	234659,5	53138	60188	299082,5	67486	76547
Vegetable products						
Tłuszcze i oleje	139129,9	31492	35588	102027,2	23076	26129
Fats and oils						
Przetwory spożywcze	940577,9	212335	241199	1375683,4	309821	353463
Prepared foodstuffs						
Produkty mineralne	95166,7	21491	24396	1112817,9	251339	284765
Mineral products						
Produkty przemysłu chemicznego	1973768,0	445580	505028	1255969,1	283779	322045
Products of the chemical industry						

TABL. 28. **IMPORT I EKSPORT WEDŁUG WAŻNIEJSZYCH KRAJÓW Z WYMIENIENIEM SEKCJI CN W 2020 R. (cd.)**
 IMPORTS AND EXPORTS BY MAJOR COUNTRIES AND CN SECTIONS IN 2020 (cont.)

SEKCJE SECTIONS	Import Imports			Eksport Exports		
	w tys. PLN in thousands PLN	w tys. EUR in thousands EUR	w tys. dol. USA in thousands USD	w tys. PLN in thousands PLN	w tys. EUR in thousands EUR	w tys. dol. USA in thousands USD
AUSTRIA (dok.) AUSTRIA (cont.)						
Tworzywa sztuczne i kauczuk oraz artykuły z nich	1462482,8	330559	374668	1358197,1	306783	347901
Plastics and rubber and articles thereof						
Skóry i artykuły z nich	36430,0	8216	9358	108672,1	24576	27894
Raw hides and skins, articles thereof						
Drewno i artykuły z drewna	306161,3	69167	78511	466351,8	105431	119262
Wood and articles of wood						
Ścier drzewny, papier, tektura i artykuły z nich	1510485,8	341333	386968	811446,6	183118	208048
Pulp of wood, paper, paperboard and articles thereof						
Materiały i artykuły włókiennicze	275308,9	62181	70636	942206,9	212139	241981
Textiles and textile articles						
Obuwie, nakrycia głowy, itp.	167198,6	37604	42800	281466,0	63528	72238
Footwear, headgear, etc.						
Artykuły z kamienia, wyroby ceramiczne, szkło	155364,4	35129	39775	412956,3	93116	105648
Articles of stone, ceramic products, glass						
Perły, kamienie szlachetne, metale szlachetne i artykuły z nich	130172,3	29476	32889	16088,9	3612	4114
Pearls, precious stones and metals, articles thereof						
Metale nieszlachetne i artykuły z nich	3369311,3	761539	865084	2502535,2	564916	641152
Base metals and articles thereof						
Maszyny i urządzenia, sprzęt elektryczny i elektrotechniczny	3831686,0	865877	984772	5283863,6	1191446	1355767
Machinery and mechanical appliances, electrical and electrotechnical equipment						
Sprzęt transportowy	1354910,9	306122	348135	2247413,5	507303	578203
Transport equipment						
Przyrządy i aparatura, optyczne, fotograficzne, pomiarowe, kontrolne, itp.	229243,4	51810	59086	248384,4	55990	63603
Optical, photographic, measuring, checking instruments, etc.						
Artykuły przemysłowe różne — meble, prefabrykaty budynków, zabawki, itp.	372592,4	84316	95905	2130115,3	478586	547325
Miscellaneous manufactured articles						
BELGIA BELGIUM						
OGÓŁEM	23227935,7	5247969	5950278	25201281,6	5688831	6467668
TOTAL						
Zwierzęta żywe; produkty pochodzenia zwierzęcego	1785628,2	404165	456829	745973,9	168654	190957
Live animals; animal products						
Produkty pochodzenia roślinnego	424748,7	96387	108885	624618,7	140760	160484
Vegetable products						
Tłuszcze i oleje	135130,6	30499	34769	51980,3	11746	13160
Fats and oils						
Przetwory spożywcze	1331786,0	300614	341241	2111181,2	476611	540280
Prepared foodstuffs						
Produkty mineralne	352168,3	79480	90409	537080,1	121648	138547
Mineral products						
Produkty przemysłu chemicznego	5928915,3	1336554	1517075	2192021,6	495073	563574
Products of the chemical industry						
Tworzywa sztuczne i kauczuk oraz artykuły z nich	4172353,4	942861	1068211	2169968,8	489799	556694
Plastics and rubber and articles thereof						

TABL. 28. **IMPORT I EKSPORT WEDŁUG WAŻNIEJSZYCH KRAJÓW Z WYMIENIENIEM SEKCJI CN W 2020 R. (cd.)**
 IMPORTS AND EXPORTS BY MAJOR COUNTRIES AND CN SECTIONS IN 2020 (cont.)

SEKCJE SECTIONS	Import Imports			Eksport Exports		
	w tys. PLN in thousands PLN	w tys. EUR in thousands EUR	w tys. dol. USA in thousands USD	w tys. PLN in thousands PLN	w tys. EUR in thousands EUR	w tys. dol. USA in thousands USD
BELGIA (dok.) BELGIUM (cont.)						
Skóry i artykuły z nich	72901,0	16403	18666	41892,0	9462	10756
Raw hides and skins, articles thereof						
Drewno i artykuły z drewna	170351,5	38285	43837	525230,5	118639	134454
Wood and articles of wood						
Ścier drzewny, papier, tektura i artykuły z nich thereof	458416,9	103542	117264	602858,0	136270	154351
Pulp of wood, paper, paperboard and articles thereof						
Materiały i artykuły włókiennicze	976074,7	220854	250461	644073,0	145063	165167
Textiles and textile articles						
Obuwie, nakrycia głowy, itp.	231782,1	52647	59670	71440,5	16086	18327
Footwear, headgear, etc.						
Artykuły z kamienia, wyroby ceramiczne, szkło Articles of stone, ceramic products, glass	324279,0	73320	83126	455590,1	102803	116605
Artykuły z kamienia, wyroby ceramiczne, szkło i artykuły z nich	61862,6	13972	15976	38580,0	8571	10000
Pearls, precious stones and metals, articles thereof						
Metale nieszlachetne i artykuły z nich	2535537,0	572947	649741	2083115,6	470698	533448
Base metals and articles thereof						
Maszyny i urządzenia, sprzęt elektryczny i elektrotechniczny	1921889,2	433924	491905	6344193,0	1430579	1628545
Machinery and mechanical appliances, electrical and electrotechnical equipment						
Sprzęt transportowy	1832459,1	415845	470908	3924702,6	886824	1009764
Transport equipment						
Przyrządy i aparatura, optyczne, fotograficzne, pomiarowe, kontrolne, itp.	292353,7	66207	75165	238468,5	53886	60983
Optical, photographic, measuring, checking instruments, etc.						
Artykuły przemysłowe różne — meble, pafa- brykaty budynków, zabawki, itp.	202413,1	45703	52023	1769529,9	399200	454220
Miscellaneous manufactured articles						
Dziela sztuki, przedmioty kolekcjonerskie i antyki	12634,5	2788	3030	27397,9	6138	6999
Works of art, collectors' pieces and antiques						
BIAŁORUŚ BELARUS						
OGÓŁEM	4534494,7	1023028	1163601	7110039,5	1604714	1820916
TOTAL						
Zwierzęta żywe; produkty pochodzenia zwie- rzęcego	4915,1	1112	1266	94776,8	21344	24445
Live animals; animal products						
Produkty pochodzenia roślinnego	92354,7	20826	23965	797174,5	180768	204004
Vegetable products						
Tłuszcze i oleje	62887,3	14255	16223	2074,9	469	539
Fats and oils						
Przetwory spożywcze	91568,3	20655	23282	220458,6	49816	56529
Prepared foodstuffs						
Produkty mineralne	606589,3	136548	156009	52395,4	11834	13382
Mineral products						
Produkty przemysłu chemicznego	596418,3	135288	153506	797688,3	180071	204190
Products of the chemical industry						
Tworzywa sztuczne i kauczuk oraz artykuły z nich	214283,7	48338	54758	674262,0	152175	172623
Plastics and rubber and articles thereof						

TABL. 28. **IMPORT I EKSPORT WEDŁUG WAŻNIEJSZYCH KRAJÓW Z WYMIENIENIEM SEKCJI CN W 2020 R. (cd.)**
 IMPORTS AND EXPORTS BY MAJOR COUNTRIES AND CN SECTIONS IN 2020 (cont.)

SEKCJE SECTIONS	Import Imports			Eksport Exports		
	w tys. PLN in thousands PLN	w tys. EUR in thousands EUR	w tys. dol. USA in thousands USD	w tys. PLN in thousands PLN	w tys. EUR in thousands EUR	w tys. dol. USA in thousands USD
BIAŁORUŚ (dok.) BELARUS (cont.)						
Skóry i artykuły z nich	14548,9	3292	3744	23847,0	5402	6115
Raw hides and skins, articles thereof						
Drewno i artykuły z drewna	1066190,4	240796	273622	69824,2	15726	17930
Wood and articles of wood						
Ścier drzewny, papier, tektura i artykuły z nich thereof	74247,1	16726	18944	287041,8	64759	73609
Pulp of wood, paper, paperboard and articles thereof						
Materiały i artykuły włókiennicze	119918,2	27023	30746	295948,1	66931	76231
Textiles and textile articles						
Obuwie, nakrycia głowy, itp.	1845,6	412	474	49211,4	11181	12685
Footwear, headgear, etc.						
Artykuły z kamienia, wyroby ceramiczne, szkło Articles of stone, ceramic products, glass	155865,2	35209	39876	159683,8	36049	40916
Articles of stone, ceramic products, glass						
Metale nieszlachetne i artykuły z nich	498038,3	112901	127644	630152,7	142093	161284
Base metals and articles thereof						
Maszyny i urządzenia, sprzęt elektryczny i elektrotechniczny	104012,5	23449	26628	1810052,0	408150	463680
Machinery and mechanical appliances, electrical and electrotechnical equipment						
Sprzęt transportowy	475417,6	105962	121446	833487,9	187510	212822
Transport equipment						
Przyrządy i aparatura, optyczne, fotograficzne, pomiarowe, kontrolne, itp.	17965,1	4042	4580	130480,7	29517	33485
Optical, photographic, measuring, checking instruments, etc.						
Artykuły przemysłowe różne — meble, prefa- brykaty budynków, zabawki, itp.	337270,5	76159	86847	179981,5	40582	46065
Miscellaneous manufactured articles						
BRAZYLIA BRAZIL						
OGÓŁEM TOTAL	5504306,3	1245550	1413554	1721775,4	390369	443717
Produkty pochodzenia roślinnego	392968,9	88618	100758	22889,4	5177	5939
Vegetable products						
Przetwory spożywcze	2126050,9	479913	542990	79839,2	18058	20657
Prepared foodstuffs						
Produkty mineralne	1085080,4	246116	280181	21460,2	4961	5600
Mineral products						
Produkty przemysłu chemicznego	341607,3	76964	87386	305663,2	69357	78220
Products of the chemical industry						
Tworzywa sztuczne i kauczuk oraz artykuły z nich	87833,5	19859	22490	221039,8	50110	57138
Plastics and rubber and articles thereof						
Skóry i artykuły z nich	50672,0	11449	13027	1245,6	281	319
Raw hides and skins, articles thereof						
Drewno i artykuły z drewna	3254,7	733	836	34093,5	7644	8779
Wood and articles of wood						
Ścier drzewny, papier, tektura i artykuły z nich thereof	139259,4	31460	35776	40200,3	9043	10415
Pulp of wood, paper, paperboard and articles thereof						
Obuwie, nakrycia głowy, itp.	39856,1	9061	10206	857,5	193	219
Footwear, headgear, etc.						
Artykuły z kamienia, wyroby ceramiczne, szkło Articles of stone, ceramic products, glass	19828,0	4440	5022	41417,3	9378	10660
Articles of stone, ceramic products, glass						

TABL. 28. **IMPORT I EKSPORT WEDŁUG WAŻNIEJSZYCH KRAJÓW Z WYMIENIENIEM SEKCJI CN W 2020 R. (cd.)**
 IMPORTS AND EXPORTS BY MAJOR COUNTRIES AND CN SECTIONS IN 2020 (cont.)

SEKCJE SECTIONS	Import Imports			Eksport Exports		
	w tys. PLN in thousands PLN	w tys. EUR in thousands EUR	w tys. dol. USA in thousands USD	w tys. PLN in thousands PLN	w tys. EUR in thousands EUR	w tys. dol. USA in thousands USD
BRAZYLIA (dok.) BRAZIL (cont.)						
Perły, kamienie szlachetne, metale szlachetne i artykuły z nich	15825,4	3508	4093	71,2	16	18
Pearls, precious stones and metals, articles thereof						
Metale nieszlachetne i artykuły z nich	109265,9	24769	27836	168899,2	38162	43375
Base metals and articles thereof						
Maszyny i urządzenia, sprzęt elektryczny i elektrotechniczny	137236,4	30932	35053	533691,1	120780	137802
Machinery and mechanical appliances, electrical and electrotechnical equipment						
Sprzęt transportowy	916387,2	208873	237787	143866,2	33057	37081
Transport equipment						
Przyrządy i aparatura, optyczne, fotograficzne, pomiarowe, kontrolne, itp.	13165,3	2987	3401	52088,8	11794	13394
Optical, photographic, measuring, checking instruments, etc.						
Artykuły przemysłowe różne — meble, pafa- brykaty budynków, zabawki, itp.	2929,3	662	759	42763,3	9721	11125
Miscellaneous manufactured articles						
BUŁGARIA BULGARIA						
OGÓŁEM	3228504,4	729064	827754	5081979,7	1146946	1304196
TOTAL						
Zwierzęta żywe; produkty pochodzenia zwie- rzęcego	23166,6	5233	5902	401093,4	90587	102438
Live animals; animal products						
Produkty pochodzenia roślinnego	141304,9	31887	36267	99885,7	22575	25544
Vegetable products						
Tłuszcze i oleje	3991,3	927	1035	24202,7	5436	6254
Fats and oils						
Przetwory spożywcze	367477,2	83046	94359	746018,0	168336	191897
Prepared foodstuffs						
Produkty mineralne	7622,9	1712	1954	17326,5	3905	4431
Mineral products						
Produkty przemysłu chemicznego	268319,7	60492	68263	535117,9	121336	137464
Products of the chemical industry						
Tworzywa sztuczne i kauczuk oraz artykuły z nich	153033,5	34632	39379	421760,2	95209	107998
Plastics and rubber and articles thereof						
Skóry i artykuły z nich	18830,2	4268	4865	38741,3	8748	9976
Raw hides and skins, articles thereof						
Drewno i artykuły z drewna	717,5	162	183	48795,3	11003	12497
Wood and articles of wood						
Ścier drzewny, papier, tektura i artykuły z nich thereof	35933,3	8091	9216	95559,2	21556	24509
Pulp of wood, paper, paperboard and articles thereof						
Materiały i artykuły włókiennicze	226332,2	51268	58047	332202,7	74779	85181
Textiles and textile articles						
Obuwie, nakrycia głowy, itp.	9248,7	2091	2369	157177,1	35445	40495
Footwear, headgear, etc.						
Artykuły z kamienia, wyroby ceramiczne, szkło Articles of stone, ceramic products, glass	224015,0	50179	57045	76484,0	17265	19588

TABL. 28. **IMPORT I EKSPORT WEDŁUG WAŻNIEJSZYCH KRAJÓW Z WYMIENIENIEM SEKCJI CN W 2020 R. (cd.)**
 IMPORTS AND EXPORTS BY MAJOR COUNTRIES AND CN SECTIONS IN 2020 (cont.)

SEKCJE SECTIONS	Import Imports			Eksport Exports		
	w tys. PLN in thousands PLN	w tys. EUR in thousands EUR	w tys. dol. USA in thousands USD	w tys. PLN in thousands PLN	w tys. EUR in thousands EUR	w tys. dol. USA in thousands USD
BULGARIA (dok.) BULGARIA (cont.)						
Perły, kamienie szlachetne, metale szlachetne i artykuły z nich	26069,4	5894	6689	1362,7	308	352
Pearls, precious stones and metals, articles thereof						
Metale nieszlachetne i artykuły z nich	546585,8	123479	140199	345756,6	78081	88674
Base metals and articles thereof						
Maszyny i urządzenia, sprzęt elektryczny i elektrotechniczny	802694,0	181499	205997	914580,5	206303	234577
Machinery and mechanical appliances, electrical and electrotechnical equipment						
Sprzęt transportowy	126898,4	28677	32871	397726,8	89482	102229
Transport equipment						
Przyrządy i aparatura, optyczne, fotograficzne, pomiarowe, kontrolne, itp.	56565,2	12763	14519	51334,8	11610	13194
Optical, photographic, measuring, checking instruments, etc.						
Broń i amunicja	50068,0	11139	12678	24536,1	5465	6389
Arms and ammunition						
Artykuły przemysłowe różne — meble, prefabrykaty budynków, zabawki, itp.	139630,5	31625	35914	352215,6	79490	90482
Miscellaneous manufactured articles						
CHINY CHINA						
OGÓŁEM	146563952,5	33042030	37617203	13240220,6	2979299	3380578
TOTAL						
Zwierzęta żywe; produkty pochodzenia zwierzęcego	767769,3	173734	196306	541171,4	121727	138216
Live animals; animal products						
Produkty pochodzenia roślinnego	562794,9	127120	143609	43515,5	9790	11070
Vegetable products						
Przetwory spożywcze	521862,2	117745	133486	318452,1	71732	81079
Prepared foodstuffs						
Produkty mineralne	276359,7	62229	70401	571112,5	128140	145905
Mineral products						
Produkty przemysłu chemicznego	5743868,5	1294253	1468771	538753,6	121500	137934
Products of the chemical industry						
Tworzywa sztuczne i kauczuk oraz artykuły z nich	4731029,6	1066912	1212436	859445,0	194202	219866
Plastics and rubber and articles thereof						
Skóry i artykuły z nich	1605313,5	363420	412135	24281,8	5427	6253
Raw hides and skins, articles thereof						
Drewno i artykuły z drewna	496698,9	112363	127565	883482,3	198634	225460
Wood and articles of wood						
Ścier drzewny, papier, tektura i artykuły z nich	688573,6	155382	176835	198217,3	44784	51094
Pulp of wood, paper, paperboard and articles thereof						
Materiały i artykuły włókiennicze	16972078,5	3824346	4350400	135876,8	30873	35010
Textiles and textile articles						
Obuwie, nakrycia głowy, itp.	4365319,0	989497	1122721	18156,0	4094	4649
Footwear, headgear, etc.						
Artykuły z kamienia, wyroby ceramiczne, szkło	1823053,5	411617	468624	288141,0	65191	74439
Articles of stone, ceramic products, glass						
Perły, kamienie szlachetne, metale szlachetne i artykuły z nich	348549,6	78625	89689	7131,1	1593	1847
Pearls, precious stones and metals, articles thereof						

TABL. 28. **IMPORT I EKSPORT WEDŁUG WAŻNIEJSZYCH KRAJÓW Z WYMIENIENIEM SEKCJI CN W 2020 R. (cd.)**
 IMPORTS AND EXPORTS BY MAJOR COUNTRIES AND CN SECTIONS IN 2020 (cont.)

SEKCJE SECTIONS	Import Imports			Eksport Exports		
	w tys. PLN in thousands PLN	w tys. EUR in thousands EUR	w tys. dol. USA in thousands USD	w tys. PLN in thousands PLN	w tys. EUR in thousands EUR	w tys. dol. USA in thousands USD
CHINY (dok.) CHINA (cont.)						
Metale nieszlachetne i artykuły z nich	8533231,0	1926932	2188395	2699117,9	605348	688544
Base metals and articles thereof						
Maszyny i urządzenia, sprzęt elektryczny i elektrotechniczny	77538403,4	17471437	19906223	4631772,5	1042546	1179944
Machinery and mechanical appliances, electrical and electrotechnical equipment						
Sprzęt transportowy	3385131,2	764469	868023	524309,5	118349	134398
Transport equipment						
Przyrządy i aparatura, optyczne, fotograficzne, pomiarowe, kontrolne, itp.	5163981,6	1163401	1325830	473795,2	106531	121303
Optical, photographic, measuring, checking instruments, etc.						
Broń i amunicja	55258,7	12498	14266	20,1	5	5
Arms and ammunition						
Artykuły przemysłowe różne — meble, prefabrykaty budynków, zabawki, itp.	12960411,4	2920611	3335391	478731,2	107778	122338
Miscellaneous manufactured articles						
CHORWACJA CROATIA						
OGÓŁEM TOTAL	902806,1	203728	231683	4088899,4	923055	1047106
Zwierzęta żywe; produkty pochodzenia zwierzęcego	13373,4	3011	3403	185887,1	41971	47528
Live animals; animal products						
Produkty pochodzenia roślinnego	2498,3	565	626	88765,8	20103	22631
Vegetable products						
Przetwory spożywcze	104437,7	23588	26731	631378,3	142562	161734
Prepared foodstuffs						
Produkty mineralne	18916,1	4248	4853	26684,4	6031	6852
Mineral products						
Produkty przemysłu chemicznego	95461,9	21590	24684	301934,5	68360	77394
Products of the chemical industry						
Tworzywa sztuczne i kauczuk oraz artykuły z nich	40692,4	9199	10455	269622,9	60950	69148
Plastics and rubber and articles thereof						
Skóry i artykuły z nich	14271,1	3209	3660	29461,9	6653	7558
Raw hides and skins, articles thereof						
Drewno i artykuły z drewna	20769,5	4720	5322	64166,5	14473	16440
Wood and articles of wood						
Ścier drzewny, papier, tektura i artykuły z nich	29295,3	6607	7457	97813,2	22112	25036
Pulp of wood, paper, paperboard and articles thereof						
Materiały i artykuły włókiennicze	39285,6	8846	10089	297958,5	67027	76027
Textiles and textile articles						
Obuwie, nakrycia głowy, itp.	14281,3	3224	3701	126041,2	28449	32425
Footwear, headgear, etc.						
Artykuły z kamienia, wyroby ceramiczne, szkło	45074,3	10162	11561	111198,4	25040	28577
Articles of stone, ceramic products, glass						
Metale nieszlachetne i artykuły z nich	105219,7	23795	26983	379053,5	85535	97122
Base metals and articles thereof						
Maszyny i urządzenia, sprzęt elektryczny i elektrotechniczny	270077,7	60792	69299	654805,9	147926	167839
Machinery and mechanical appliances, electrical and electrotechnical equipment						
Sprzęt transportowy	26077,8	5890	6666	259390,4	58482	66387
Transport equipment						

TABL. 28. **IMPORT I EKSPORT WEDŁUG WAŻNIEJSZYCH KRAJÓW Z WYMIENIENIEM SEKCJI CN W 2020 R. (cd.)**
 IMPORTS AND EXPORTS BY MAJOR COUNTRIES AND CN SECTIONS IN 2020 (cont.)

SEKCJE SECTIONS	Import Imports			Eksport Exports		
	w tys. PLN in thousands PLN	w tys. EUR in thousands EUR	w tys. dol. USA in thousands USD	w tys. PLN in thousands PLN	w tys. EUR in thousands EUR	w tys. dol. USA in thousands USD
CHORWACJA (dok.) CROATIA (cont.)						
Przyrządy i aparatura, optyczne, fotograficzne, pomiarowe, kontrolne, itp.	21033,8	4747	5402	53272,3	12035	13645
Optical, photographic, measuring, checking instruments, etc.						
Artykuły przemysłowe różne — meble, prefabrykaty budynków, zabawki, itp.	27223,4	6168	6987	509621,7	114931	130289
Miscellaneous manufactured articles						
CZECHY CZECHIA						
OGÓŁEM	32297809,7	7305567	8303403	62256128,4	14063411	15977973
TOTAL						
Zwierzęta żywe; produkty pochodzenia zwierzęcego	408661,1	92319	104619	2217580,6	500896	568187
Live animals; animal products						
Produkty pochodzenia roślinnego	858795,7	194230	219828	808588,2	182556	207535
Vegetable products						
Tłuszcze i oleje	465176,8	105141	119011	279118,1	63069	71405
Fats and oils						
Przetwory spożywcze	1540686,3	348084	394523	3391277,9	765517	868662
Prepared foodstuffs						
Produkty mineralne	1249213,3	282603	320631	3074551,3	696578	787096
Mineral products						
Produkty przemysłu chemicznego	2203594,1	498793	565586	6149991,8	1389932	1578759
Products of the chemical industry						
Tworzywa sztuczne i kauczuk oraz artykuły z nich	2543671,4	574972	653712	4322209,6	976457	1107585
Plastics and rubber and articles thereof						
Skóry i artykuły z nich	45230,6	10237	11589	163991,9	36983	42040
Raw hides and skins, articles thereof						
Drewno i artykuły z drewna	640814,5	144364	164301	822939,7	185834	210509
Wood and articles of wood						
Ścier drzewny, papier, tektura i artykuły z nich	693498,0	156647	177495	1516541,2	342385	388401
Pulp of wood, paper, paperboard and articles thereof						
Materiały i artykuły włókiennicze	731231,2	165561	187562	2097003,8	473359	538857
Textiles and textile articles						
Obuwie, nakrycia głowy, itp.	69884,4	15764	17710	804900,1	181779	207101
Footwear, headgear, etc.						
Artykuły z kamienia, wyroby ceramiczne, szkło	910424,2	205870	233130	1385705,1	313534	356250
Articles of stone, ceramic products, glass						
Perły, kamienie szlachetne, metale szlachetne i artykuły z nich	43094,5	9728	11077	793976,7	179623	204852
Pearls, precious stones and metals, articles thereof						
Metale nieszlachetne i artykuły z nich	5165635,7	1167757	1325107	9545827,6	2157130	2444812
Base metals and articles thereof						
Maszyny i urządzenia, sprzęt elektryczny i elektrotechniczny	6598257,7	1489607	1697293	12682064,2	2863199	3257956
Machinery and mechanical appliances, electrical and electrotechnical equipment						
Sprzęt transportowy	5946119,6	1350304	1538430	5941810,1	1342007	1529140
Transport equipment						
Przyrządy i aparatura, optyczne, fotograficzne, pomiarowe, kontrolne, itp.	299063,8	67627	76823	974684,6	220475	250765
Optical, photographic, measuring, checking instruments, etc.						

TABL. 28. **IMPORT I EKSPORT WEDŁUG WAŻNIEJSZYCH KRAJÓW Z WYMIENIENIEM SEKCJI CN W 2020 R. (cd.)**
 IMPORTS AND EXPORTS BY MAJOR COUNTRIES AND CN SECTIONS IN 2020 (cont.)

SEKCJE SECTIONS	Import Imports			Eksport Exports		
	w tys. PLN in thousands PLN	w tys. EUR in thousands EUR	w tys. dol. USA in thousands USD	w tys. PLN in thousands PLN	w tys. EUR in thousands EUR	w tys. dol. USA in thousands USD
CZECHY (dok.) CZECHIA (cont.)						
Broń i amunicja	43735,8	9843	11237	11002,6	2453	2814
Arms and ammunition						
Artykuły przemysłowe różne — meble, prefabrykaty budynków, zabawki, itp.	1665381,4	376250	428392	5262314,7	1187368	1352664
Miscellaneous manufactured articles						
Dzieła sztuki, przedmioty kolekcjonerskie i antyki	175639,6	39864	45348	10048,6	2275	2582
Works of art, collectors' pieces and antiques						
DANIA DENMARK						
O G Ó Ł E M	12192452,9	2756483	3118183	17918439,6	4047999	4589883
TOTAL						
Zwierzęta żywe; produkty pochodzenia zwierzęcego	3311880,1	750574	844301	869516,1	196426	222278
Live animals; animal products						
Produkty pochodzenia roślinnego	269152,1	60857	68434	460592,0	103725	118358
Vegetable products						
Tłuszcze i oleje	45547,0	10323	11665	24590,9	5568	6300
Fats and oils						
Przetwory spożywcze	617190,7	139239	158298	1633964,6	370124	419903
Prepared foodstuffs						
Produkty mineralne	121845,6	27503	31092	209850,4	48742	54320
Mineral products						
Produkty przemysłu chemicznego	1733238,5	392104	442612	1458875,4	329469	372667
Products of the chemical industry						
Tworzywa sztuczne i kauczuk oraz artykuły z nich	636573,0	143733	162966	1166115,8	263272	298584
Plastics and rubber and articles thereof						
Skóry i artykuły z nich	54081,3	12244	13878	174732,0	40056	45075
Raw hides and skins, articles thereof						
Drewno i artykuły z drewna	112411,6	25452	28922	729497,1	164712	186622
Wood and articles of wood						
Ścierzo, papier, tektura i artykuły z nich	198605,2	44890	50890	619456,8	139763	158671
Pulp of wood, paper, paperboard and articles thereof						
Materiały i artykuły włókiennicze	385321,9	87112	98940	586052,7	132208	150385
Textiles and textile articles						
Obuwie, nakrycia głowy, itp.	90617,8	20689	23420	131420,7	29723	33781
Footwear, headgear, etc.						
Artykuły z kamienia, wyroby ceramiczne, szkło	123722,6	27964	31694	676428,8	152598	173271
Articles of stone, ceramic products, glass						
Metale nieszlachetne i artykuły z nich	913090,7	206612	233943	1683960,8	380283	430947
Base metals and articles thereof						
Maszyny i urządzenia, sprzęt elektryczny i elektrotechniczny	2375467,4	535595	608755	3912530,3	882758	1000249
Machinery and mechanical appliances, electrical and electrotechnical equipment						
Sprzęt transportowy	278639,3	62714	71589	1155602,7	260720	296433
Transport equipment						
Przyrządy i aparatura, optyczne, fotograficzne, pomiarowe, kontrolne, itp.	546829,5	123604	139843	986191,5	223055	252576
Optical, photographic, measuring, checking instruments, etc.						
Artykuły przemysłowe różne — meble, prefabrykaty budynków, zabawki, itp.	367248,4	82800	94118	1431057,3	322994	367391
Miscellaneous manufactured articles						

TABL. 28. **IMPORT I EKSPORT WEDŁUG WAŻNIEJSZYCH KRAJÓW Z WYMIENIENIEM SEKCJI CN W 2020 R. (cd.)**
 IMPORTS AND EXPORTS BY MAJOR COUNTRIES AND CN SECTIONS IN 2020 (cont.)

SEKCJE SECTIONS	Import Imports			Eksport Exports		
	w tys. PLN in thousands PLN	w tys. EUR in thousands EUR	w tys. dol. USA in thousands USD	w tys. PLN in thousands PLN	w tys. EUR in thousands EUR	w tys. dol. USA in thousands USD
	ESTONIA		ESTONIA			
OGÓŁEM	1212147,0	273867	310882	5530083,8	1252270	1419934
TOTAL						
Zwierzęta żywe; produkty pochodzenia zwierzęcego	49660,4	11328	12731	220301,7	49786	56424
Live animals; animal products						
Produkty pochodzenia roślinnego	8651,0	1948	2215	78265,9	17729	19996
Vegetable products						
Tłuszcze i oleje	4189,3	940	1088	79427,8	17867	20453
Fats and oils						
Przetwory spożywcze	7624,6	1718	1964	311940,6	70501	79978
Prepared foodstuffs						
Produkty mineralne	4254,0	949	1090	57203,0	12891	14596
Mineral products						
Produkty przemysłu chemicznego	103337,3	23520	26560	768992,5	173719	196512
Products of the chemical industry						
Tworzywa sztuczne i kauczuk oraz artykuły z nich	56197,1	12650	14414	395991,4	89432	101412
Plastics and rubber and articles thereof						
Drewno i artykuły z drewna	219820,4	49479	56289	180603,4	40714	46320
Wood and articles of wood						
Ścier drzewny, papier, tektura i artykuły z nich	55697,4	12596	14166	98493,0	22262	25173
Pulp of wood, paper, paperboard and articles thereof						
Materiały i artykuły włókiennicze	25369,7	5741	6485	246623,5	55653	63247
Textiles and textile articles						
Obuwie, nakrycia głowy, itp.	4249,3	969	1094	60239,4	13652	15502
Footwear, headgear, etc.						
Artykuły z kamienia, wyroby ceramiczne, szkło	23178,1	5211	5943	137158,3	30953	35147
Articles of stone, ceramic products, glass						
Perły, kamienie szlachetne, metale szlachetne i artykuły z nich	134383,3	30505	34570	24182,8	5440	6294
Pearls, precious stones and metals, articles thereof						
Metale nieszlachetne i artykuły z nich	118344,1	26691	30465	778441,5	175774	199712
Base metals and articles thereof						
Maszyny i urządzenia, sprzęt elektryczny i elektrotechniczny	261960,4	59127	66961	701467,5	158317	179953
Machinery and mechanical appliances, electrical and electrotechnical equipment						
Sprzęt transportowy	61021,7	13761	15662	1051338,4	241025	272392
Transport equipment						
Przyrządy i aparatura, optyczne, fotograficzne, pomiarowe, kontrolne, itp.	38050,5	8571	9825	70643,8	15908	17998
Optical, photographic, measuring, checking instruments, etc.						
Artykuły przemysłowe różne — meble, prefabrykaty budynków, zabawki, itp.	30120,3	6810	7757	257504,5	58103	65927
Miscellaneous manufactured articles						
	FINLANDIA		FINLAND			
OGÓŁEM	7748856,7	1751050	1983137	8621266,9	1947866	2208887
TOTAL						
Zwierzęta żywe; produkty pochodzenia zwierzęcego	85829,7	19366	21968	74868,0	16971	19208
Live animals; animal products						
Produkty pochodzenia roślinnego	18662,2	4153	4595	159985,5	36155	41058
Vegetable products						

TABLE 28. **IMPORT I EKSPORT WEDŁUG WAŻNIEJSZYCH KRAJÓW Z WYMIENIENIEM SEKCJI CN W 2020 R. (cd.)**
 IMPORTS AND EXPORTS BY MAJOR COUNTRIES AND CN SECTIONS IN 2020 (cont.)

SEKCJE SECTIONS	Import Imports			Eksport Exports		
	w tys. PLN in thousands PLN	w tys. EUR in thousands EUR	w tys. dol. USA in thousands USD	w tys. PLN in thousands PLN	w tys. EUR in thousands EUR	w tys. dol. USA in thousands USD
FINLANDIA (dok.) FINLAND (cont.)						
Tłuszcze i oleje	2566,1	578	658	22712,2	5068	5901
Fats and oils						
Przetwory spożywcze	108219,1	24314	27963	518973,0	116587	133008
Prepared foodstuffs						
Produkty mineralne	186603,6	41965	47348	119974,9	27074	31149
Mineral products						
Produkty przemysłu chemicznego	698774,0	157919	178672	654932,7	148092	167666
Products of the chemical industry						
Tworzywa sztuczne i kauczuk oraz artykuły z nich	684755,7	154902	175176	539379,6	121894	137943
Plastics and rubber and articles thereof						
Skóry i artykuły z nich	11129,8	2514	2845	130048,6	29522	33744
Raw hides and skins, articles thereof						
Drewno i artykuły z drewna	193870,9	43701	49625	108969,1	24498	27720
Wood and articles of wood						
Ścier drzewny, papier, tektura i artykuły z nich z thereof	2031242,0	458775	518915	190992,0	43142	48892
Pulp of wood, paper, paperboard and articles thereof						
Materiały i artykuły włókiennicze	76974,3	17380	19754	394092,2	88891	101153
Textiles and textile articles						
Obuwie, nakrycia głowy, itp.	8547,4	1948	2214	44790,0	10104	11485
Footwear, headgear, etc.						
Artykuły z kamienia, wyroby ceramiczne, szkło	38229,1	8659	9783	194655,1	43921	49709
Articles of stone, ceramic products, glass						
Metale nieszlachetne i artykuły z nich	1749975,7	395670	448456	1602810,1	362231	410289
Base metals and articles thereof						
Maszyny i urządzenia, sprzęt elektryczny i elektrotechniczny	1151843,6	260038	294107	2235701,7	504736	571254
Machinery and mechanical appliances, electrical and electrotechnical equipment						
Sprzęt transportowy	534399,8	121442	138279	904959,1	205890	232370
Transport equipment						
Przyrządy i aparatura, optyczne, fotograficzne, pomiarowe, kontrolne, itp.	103061,0	23202	26413	122705,2	27827	31429
Optical, photographic, measuring, checking instruments, etc.						
Artykuły przemysłowe różne — meble, prefabrykaty budynków, zabawki, itp.	46941,9	10635	11959	597234,4	134480	154018
Miscellaneous manufactured articles						
FRANCJA FRANCE						
OGÓŁEM	35034604,1	7920647	8994951	59542862,7	13451915	15294479
TOTAL						
Zwierzęta żywe; produkty pochodzenia zwierzęcego	648446,0	146555	166226	2310613,2	521930	591850
Live animals; animal products						
Produkty pochodzenia roślinnego	738986,0	168335	189656	1184812,8	267581	303862
Vegetable products						
Tłuszcze i oleje	66896,2	15111	17132	31290,9	7049	8060
Fats and oils						
Przetwory spożywcze	2005568,5	453395	514056	4669841,4	1054323	1194376
Prepared foodstuffs						
Produkty mineralne	271533,9	61438	69585	456607,6	102321	117222
Mineral products						
Produkty przemysłu chemicznego	7601675,6	1720266	1948382	3165200,0	714786	810581
Products of the chemical industry						

TABL. 28. **IMPORT I EKSPORT WEDŁUG WAŻNIEJSZYCH KRAJÓW Z WYMIENIENIEM SEKCJI CN W 2020 R. (cd.)**
 IMPORTS AND EXPORTS BY MAJOR COUNTRIES AND CN SECTIONS IN 2020 (cont.)

SEKCJE SECTIONS	Import Imports			Eksport Exports		
	w tys. PLN in thousands PLN	w tys. EUR in thousands EUR	w tys. dol. USA in thousands USD	w tys. PLN in thousands PLN	w tys. EUR in thousands EUR	w tys. dol. USA in thousands USD
FRANCJA (dok.) FRANCE (cont.)						
Tworzywa sztuczne i kauczuk oraz artykuły z nich	3835403,5	867200	984016	5248694,9	1186085	1347259
Plastics and rubber and articles thereof						
Skóry i artykuły z nich	86502,5	19511	22247	95823,9	21708	24654
Raw hides and skins, articles thereof						
Drewno i artykuły z drewna	148710,5	33544	38106	1901866,3	429712	485869
Wood and articles of wood						
Ścier drzewny, papier, tektura i artykuły z nich thereof	1052667,0	237775	269479	1406779,1	317843	360715
Pulp of wood, paper, paperboard and articles thereof						
Materiały i artykuły włókiennicze	873661,1	197400	224540	1385556,4	312745	354316
Textiles and textile articles						
Obuwie, nakrycia głowy, itp.	171122,5	38492	43883	296555,5	67031	76049
Footwear, headgear, etc.						
Artykuły z kamienia, wyroby ceramiczne, szkło	561180,9	126891	144444	1162651,5	262860	298939
Articles of stone, ceramic products, glass						
Metale nieszlachetne i artykuły z nich	2965994,9	670705	761478	3884777,2	877016	998353
Base metals and articles thereof						
Maszyny i urządzenia, sprzęt elektryczny i elektrotechniczny	6928583,8	1565107	1781135	19953972,8	4507402	5138572
Machinery and mechanical appliances, electrical and electrotechnical equipment						
Sprzęt transportowy	5452426,5	1232292	1402887	6360122,0	1440307	1635948
Transport equipment						
Przyrządy i aparatura, optyczne, fotograficzne, pomiarowe, kontrolne, itp.	906444,6	204452	232957	1914814,5	432545	490650
Optical, photographic, measuring, checking instruments, etc.						
Artykuły przemysłowe różne — meble, prefabrykaty budynków, zabawki, itp.	677244,0	152832	174004	4053179,1	915114	1041868
Miscellaneous manufactured articles						
GRECJA GREECE						
O G Ó Ł E M	2589015,6	584018	664514	4569704,1	1030450	1172374
TOTAL						
Zwierzęta żywe; produkty pochodzenia zwierzęcego	54152,9	12234	13877	443420,3	100125	113385
Live animals; animal products						
Produkty pochodzenia roślinnego	431470,8	97420	110021	157378,6	35578	40354
Vegetable products						
Tłuszcze i oleje	19225,7	4344	4944	29734,8	6681	7636
Fats and oils						
Przetwory spożywcze	247120,4	55822	63478	586512,8	132356	149854
Prepared foodstuffs						
Produkty mineralne	11694,7	2642	2981	36871,4	8366	9376
Mineral products						
Produkty przemysłu chemicznego	456890,7	103140	117011	406574,4	91772	104131
Products of the chemical industry						
Tworzywa sztuczne i kauczuk oraz artykuły z nich	174885,8	39487	44756	313581,2	70695	80293
Plastics and rubber and articles thereof						
Skóry i artykuły z nich	4300,1	983	1091	25538,9	5756	6586
Raw hides and skins, articles thereof						
Drewno i artykuły z drewna	682,9	154	174	40751,6	9176	10372
Wood and articles of wood						

TABLE 28. **IMPORT I EKSPORT WEDŁUG WAŻNIEJSZYCH KRAJÓW Z WYMIENIENIEM SEKCJI CN W 2020 R. (cd.)**
 IMPORTS AND EXPORTS BY MAJOR COUNTRIES AND CN SECTIONS IN 2020 (cont.)

SEKCJE SECTIONS	Import Imports			Eksport Exports		
	w tys. PLN in thousands PLN	w tys. EUR in thousands EUR	w tys. dol. USA in thousands USD	w tys. PLN in thousands PLN	w tys. EUR in thousands EUR	w tys. dol. USA in thousands USD
GRECJA (dok.) GREECE (cont.)						
Scier drzewny, papier, tektura i artykuły z nich Pulp of wood, paper, paperboard and articles thereof	36749,3	8303	9420	103502,9	23332	26545
Materiały i artykuły włókiennicze	83415,3	18833	21148	126032,7	28425	31941
Obuwie, nakrycia głowy, itp.	776,5	174	196	138071,4	30997	35664
Artykuły z kamienia, wyroby ceramiczne, szkło Articles of stone, ceramic products, glass	4888,4	1105	1253	54311,6	12249	13926
Metale nieszlachetne i artykuły z nich	642584,5	144876	164274	231376,2	52171	59374
Maszyny i urządzenia, sprzęt elektryczny i elektrotechniczny	113429,9	25640	29023	1131078,4	255151	290936
Sprzęt transportowy	274843,5	61630	72700	374499,3	84079	97583
Przyrządy i aparatura, optyczne, fotograficzne, pomiarowe, kontrolne, itp.	20166,5	4572	5152	109904,9	24878	28155
Artykuły przemysłowe różne — meble, prefa- brykaty budynków, zabawki, itp.	9679,4	2187	2488	259568,5	58439	66008
HISZPANIA SPAIN						
OGÓŁEM	22526402,7	5093126	5779028	26930551,1	6083901	6927196
TOTAL						
Zwierzęta żywe; produkty pochodzenia zwie- żącego	908747,9	205873	231723	1342097,8	303674	343459
Produkty pochodzenia roślinnego	3431900,5	777823	877103	538505,5	121765	140211
Tłuszcze i oleje	80588,2	18217	20563	34019,0	7589	8630
Przetwory spożywcze	1422515,6	320942	364076	1987837,2	449628	508654
Produkty mineralne	69271,7	15711	17748	749438,7	172060	193665
Produkty przemysłu chemicznego	2528943,2	571114	647599	2128488,5	481279	545896
Tworzywa sztuczne i kauczuk oraz artykuły z nich	1703634,6	385301	437138	1870505,9	422371	480065
Skóry i artykuły z nich	48442,1	10896	12472	63105,2	14260	16183
Drewno i artykuły z drewna	54344,8	12278	13910	216399,3	48854	55466
Ścier drzewny, papier, tektura i artykuły z nich thereof	460973,2	103994	117728	523622,5	118243	133772
Materiały i artykuły włókiennicze	605622,7	136745	155468	765622,7	172674	196198
Obuwie, nakrycia głowy, itp.	220360,4	49833	56593	214412,7	48384	54910

TABL. 28. **IMPORT I EKSPORT WEDŁUG WAŻNIEJSZYCH KRAJÓW Z WYMIENIENIEM SEKCJI CN W 2020 R. (cd.)**
 IMPORTS AND EXPORTS BY MAJOR COUNTRIES AND CN SECTIONS IN 2020 (cont.)

SEKCJE SECTIONS	Import Imports			Eksport Exports		
	w tys. PLN in thousands PLN	w tys. EUR in thousands EUR	w tys. dol. USA in thousands USD	w tys. PLN in thousands PLN	w tys. EUR in thousands EUR	w tys. dol. USA in thousands USD
HISZPANIA (dok.) SPAIN (cont.)						
Artykuły z kamienia, wyroby ceramiczne, szkło Articles of stone, ceramic products, glass	497545,1	112396	127602	310751,8	70303	79693
Perły, kamienie szlachetne, metale szlachetne i artykuły z nich Pearls, precious stones and metals, articles thereof	113669,9	25560	29383	58867,4	13375	15181
Metale nieszlachetne i artykuły z nich Base metals and articles thereof	2469574,1	557195	634195	1223636,2	276573	313467
Maszyny i urządzenia, sprzęt elektryczny i elektrotechniczny Machinery and mechanical appliances, electri- cal and electrotechnical equipment	3355374,3	757772	862229	8364927,3	1884506	2156416
Sprzęt transportowy Transport equipment	4079909,6	924455	1051312	4380868,6	992587	1128892
Przyrządy i aparatura, optyczne, fotograficzne, pomiarowe, kontrolne, itp. Optical, photographic, measuring, checking instruments, etc.	163245,4	36795	42101	472062,5	106644	121458
Artykuły przemysłowe różne — meble, prefa- brykaty budynków, zabawki, itp. Miscellaneous manufactured articles	303052,1	68249	77861	1678764,5	377616	433276
HOLANDIA NETHERLANDS						
OGÓŁEM TOTAL	40421105,5	9118602	10349971	45314973,2	10235958	11629325
Zwierzęta żywe; produkty pochodzenia zwie- rzęcego Live animals; animal products	1455487,0	329545	371846	2519444,4	569840	644790
Produkty pochodzenia roślinnego Vegetable products	2985945,5	675001	760519	1482700,4	334247	381020
Tłuszcze i oleje Fats and oils	787491,0	178010	201843	199016,0	44990	50788
Przetwory spożywcze Prepared foodstuffs	2773281,3	625644	710250	4334869,4	980155	1110125
Produkty mineralne Mineral products	413853,6	93537	106258	1238166,7	282575	321048
Produkty przemysłu chemicznego Products of the chemical industry	5648206,9	1274850	1446344	2104263,1	474866	539477
Tworzywa sztuczne i kauczuk oraz artykuły z nich Plastics and rubber and articles thereof	3947406,6	891897	1011975	2718490,5	613334	695897
Skóry i artykuły z nich Raw hides and skins, articles thereof	119941,8	27144	30876	161902,4	36546	41883
Drewno i artykuły z drewna Wood and articles of wood	106149,5	23975	27226	919677,5	207311	235339
Ścier drzewny, papier, tektura i artykuły z nich thereof	599794,8	135407	153819	998900,6	225534	255642
Materiały i artykuły włókiennicze Textiles and textile articles	1352044,0	305208	347262	1746062,6	393076	447932
Obuwie, nakrycia głowy, itp. Footwear, headgear, etc.	239570,5	54097	61623	167785,5	37802	43166
Artykuły z kamienia, wyroby ceramiczne, szkło Articles of stone, ceramic products, glass	302597,7	68356	77635	564845,4	127572	145272

TABLE 28. IMPORT I EKSPORT WEDŁUG WAŻNIEJSZYCH KRAJÓW Z WYMIENIENIEM SEKCJI CN W 2020 R. (cd.)
IMPORTS AND EXPORTS BY MAJOR COUNTRIES AND CN SECTIONS IN 2020 (cont.)

SEKCJE SECTIONS	Import Imports			Eksport Exports		
	w tys. PLN in thousands PLN	w tys. EUR in thousands EUR	w tys. dol. USA in thousands USD	w tys. PLN in thousands PLN	w tys. EUR in thousands EUR	w tys. dol. USA in thousands USD
HOLANDIA (dok.) NETHERLANDS (cont.)						
Perły, kamienie szlachetne, metale szlachetne i artykuły z nich	61439,4	13870	15811	6254,6	1403	1606
Pearls, precious stones and metals, articles thereof						
Metale nieszlachetne i artykuły z nich	1938758,0	438226	498076	3407608,4	769954	871688
Base metals and articles thereof						
Maszyny i urządzenia, sprzęt elektryczny i elektrotechniczny	13173848,5	2963983	3365685	14639257,8	3306202	3761079
Machinery and mechanical appliances, electrical and electrotechnical equipment						
Sprzęt transportowy	2953387,7	667753	761216	3311418,8	747937	852176
Transport equipment						
Przyrządy i aparatura, optyczne, fotograficzne, pomiarowe, kontrolne, itp.	768672,3	173965	198454	579841,5	131480	148665
Optical, photographic, measuring, checking instruments, etc.						
Artykuły przemysłowe różne — meble, prefabrykaty budynków, zabawki, itp.	792484,5	177968	203065	4210730,6	950288	1080765
Miscellaneous manufactured articles						
INDIE INDIA						
OGÓŁEM	8257371,9	1866343	2117183	2450879,1	554775	632471
TOTAL						
Zwierzęta żywe; produkty pochodzenia zwierzęcego	61135,1	13835	15718	5948,5	1345	1539
Live animals; animal products						
Produkty pochodzenia roślinnego	269265,2	60833	68766	23084,8	5329	5996
Vegetable products						
Przetwory spożywcze	371226,5	83853	94683	20421,5	4597	5304
Prepared foodstuffs						
Produkty mineralne	65140,7	14660	16554	734362,0	166357	189253
Mineral products						
Produkty przemysłu chemicznego	1237897,4	279313	316618	145006,4	32709	37346
Products of the chemical industry						
Tworzywa sztuczne i kauczuk oraz artykuły z nich	448214,1	101257	114883	187173,7	42380	48620
Plastics and rubber and articles thereof						
Skóry i artykuły z nich	225935,2	51107	58257	24038,2	5442	6153
Raw hides and skins, articles thereof						
Ścier drzewny, papier, tektura i artykuły z nich	11585,8	2622	2980	50569,1	11486	13079
Pulp of wood, paper, paperboard and articles thereof						
Materiały i artykuły włókiennicze	1973276,4	445935	504599	13752,3	3127	3548
Textiles and textile articles						
Obuwie, nakrycia głowy, itp.	534849,6	121216	137873	1831,5	414	474
Footwear, headgear, etc.						
Artykuły z kamienia, wyroby ceramiczne, szkło	404281,7	91202	103729	33626,0	7625	8668
Articles of stone, ceramic products, glass						
Perły, kamienie szlachetne, metale szlachetne i artykuły z nich	60684,0	13752	15666	1014,7	232	269
Pearls, precious stones and metals, articles thereof						
Metale nieszlachetne i artykuły z nich	944175,7	213919	242272	383760,1	86858	99239
Base metals and articles thereof						

TABL. 28. **IMPORT I EKSPORT WEDŁUG WAŻNIEJSZYCH KRAJÓW Z WYMIENIENIEM SEKCJI CN W 2020 R. (cd.)**
 IMPORTS AND EXPORTS BY MAJOR COUNTRIES AND CN SECTIONS IN 2020 (cont.)

SEKCJE SECTIONS	Import Imports			Eksport Exports		
	w tys. PLN in thousands PLN	w tys. EUR in thousands EUR	w tys. dol. USA in thousands USD	w tys. PLN in thousands PLN	w tys. EUR in thousands EUR	w tys. dol. USA in thousands USD
INDIE (dok.) INDIA (cont.)						
Maszyny i urządzenia, sprzęt elektryczny i elektrotechniczny	988897,7	223487	254489	663267,7	149981	170943
Machinery and mechanical appliances, electrical and electrotechnical equipment						
Sprzęt transportowy	390380,6	88284	100568	37302,9	8448	9615
Transport equipment						
Przyrządy i aparatura, optyczne, fotograficzne, pomiarowe, kontrolne, itp.	123171,7	27831	31558	86080,7	19493	22266
Optical, photographic, measuring, checking instruments, etc.						
Artykuły przemysłowe różne — meble, prefabrykaty budynków, zabawki, itp.	125057,6	28225	32263	27688,8	6274	7064
Miscellaneous manufactured articles						
INDONEZJA INDONESIA						
OGÓŁEM	3402344,2	768503	873199	619713,4	139853	158083
TOTAL						
Zwierzęta żywe; produkty pochodzenia zwierzęcego	14891,9	3370	3826	71848,7	16257	18457
Live animals; animal products						
Produkty pochodzenia roślinnego	86875,0	19573	22210	3337,4	753	862
Vegetable products						
Przetwory spożywcze	51072,9	11509	13029	60040,8	13483	15420
Prepared foodstuffs						
Produkty przemysłu chemicznego	181471,4	40855	46272	51618,3	11686	13270
Products of the chemical industry						
Tworzywa sztuczne i kauczuk oraz artykuły z nich	408568,2	92325	104866	31997,8	7224	8256
Plastics and rubber and articles thereof						
Skóry i artykuły z nich	52549,2	11904	13550	3780,6	848	960
Raw hides and skins, articles thereof						
Drewno i artykuły z drewna	33996,5	7638	8666	753,5	171	195
Wood and articles of wood						
Ścier drzewny, papier, tektura i artykuły z nich	93628,3	21049	24152	12348,9	2781	3162
Pulp of wood, paper, paperboard and articles thereof						
Materiały i artykuły włókiennicze	585030,6	132038	150043	1969,0	449	496
Textiles and textile articles						
Obuwie, nakrycia głowy, itp.	574457,6	130392	147388	103,3	23	26
Footwear, headgear, etc.						
Metale nieszlachetne i artykuły z nich	104839,0	23733	26745	76746,7	17245	19893
Base metals and articles thereof						
Maszyny i urządzenia, sprzęt elektryczny i elektrotechniczny	909943,4	205250	234328	265730,1	59941	66939
Machinery and mechanical appliances, electrical and electrotechnical equipment						
Sprzęt transportowy	58288,0	13246	14921	9689,9	2230	2473
Transport equipment						
Przyrządy i aparatura, optyczne, fotograficzne, pomiarowe, kontrolne, itp.	127240,1	28697	32624	15415,5	3494	3966
Optical, photographic, measuring, checking instruments, etc.						
Artykuły przemysłowe różne — meble, prefabrykaty budynków, zabawki, itp.	92466,8	20842	23691	9785,0	2232	2511
Miscellaneous manufactured articles						

TABL. 28. **IMPORT I EKSPORT WEDŁUG WAŻNIEJSZYCH KRAJÓW Z WYMIENIENIEM SEKCJI CN W 2020 R. (cd.)**
 IMPORTS AND EXPORTS BY MAJOR COUNTRIES AND CN SECTIONS IN 2020 (cont.)

SEKCJE SECTIONS	Import Imports			Eksport Exports		
	w tys. PLN in thousands PLN	w tys. EUR in thousands EUR	w tys. dol. USA in thousands USD	w tys. PLN in thousands PLN	w tys. EUR in thousands EUR	w tys. dol. USA in thousands USD
	IRLANDIA IRELAND					
OGÓŁEM	5753830,3	1298394	1471905	4320442,7	976187	1108887
TOTAL						
Zwierzęta żywe; produkty pochodzenia zwierzęcego	406653,4	91422	102644	322783,2	72825	82741
Live animals; animal products						
Produkty pochodzenia roślinnego	15017,5	3415	3853	78065,1	17591	20013
Vegetable products						
Przetwory spożywcze	679144,9	153076	174482	781075,9	176333	199821
Prepared foodstuffs						
Produkty mineralne	8383,5	1895	2158	28531,1	6495	7466
Mineral products						
Produkty przemysłu chemicznego	2396052,6	540684	613394	262104,0	59217	67649
Products of the chemical industry						
Tworzywa sztuczne i kauczuk oraz artykuły z nich	126091,7	28527	32366	225880,5	50984	57902
Plastics and rubber and articles thereof						
Drewno i artykuły z drewna	10987,2	2476	2810	132131,2	29855	33996
Wood and articles of wood						
Ścier drzewny, papier, tektura i artykuły z nich	97465,4	21880	25082	86094,6	19393	21973
Pulp of wood, paper, paperboard and articles thereof						
Materiały i artykuły włókiennicze	60083,5	13560	15500	122758,6	27713	31354
Textiles and textile articles						
Obuwie, nakrycia głowy, itp.	5655,6	1278	1443	16869,9	3801	4326
Footwear, headgear, etc.						
Artykuły z kamienia, wyroby ceramiczne, szkło	7323,5	1648	1876	66606,9	15026	17176
Articles of stone, ceramic products, glass						
Metale nieszlachetne i artykuły z nich	81053,2	18344	20802	145696,0	32934	37431
Base metals and articles thereof						
Maszyny i urządzenia, sprzęt elektryczny i elektrotechniczny	1257616,6	283892	320683	1546469,8	349499	396839
Machinery and mechanical appliances, electrical and electrotechnical equipment						
Sprzęt transportowy	55886,6	12669	14436	204274,4	46459	52768
Transport equipment						
Przyrządy i aparatura, optyczne, fotograficzne, pomiarowe, kontrolne, itp.	498476,7	112811	128068	73621,1	16648	18887
Optical, photographic, measuring, checking instruments, etc.						
Artykuły przemysłowe różne — meble, prefabrykaty budynków, zabawki, itp.	18515,6	4184	4761	214741,1	48537	55279
Miscellaneous manufactured articles						
	IZRAEL ISRAEL					
OGÓŁEM	1543109,4	348392	395920	2985443,8	673524	766515
TOTAL						
Zwierzęta żywe; produkty pochodzenia zwierzęcego	4,5	1	1	481007,3	108695	123073
Live animals; animal products						
Produkty pochodzenia roślinnego	55026,4	12447	14247	44444,5	10025	11463
Vegetable products						
Tłuszcze i oleje	327,7	74	84	17323,6	3923	4468
Fats and oils						
Przetwory spożywcze	79839,8	18092	20439	547327,5	123729	140600
Prepared foodstuffs						

TABL. 28. **IMPORT I EKSPORT WEDŁUG WAŻNIEJSZYCH KRAJÓW Z WYMIENIENIEM SEKCJI CN W 2020 R. (cd.)**
 IMPORTS AND EXPORTS BY MAJOR COUNTRIES AND CN SECTIONS IN 2020 (cont.)

SEKCJE SECTIONS	Import Imports			Eksport Exports		
	w tys. PLN in thousands PLN	w tys. EUR in thousands EUR	w tys. dol. USA in thousands USD	w tys. PLN in thousands PLN	w tys. EUR in thousands EUR	w tys. dol. USA in thousands USD
IZRAEL (dok.) ISRAEL (cont.)						
Produkty mineralne	24012,3	5432	6137	1422,6	321	360
Mineral products						
Produkty przemysłu chemicznego	370734,3	83750	95243	308821,0	69672	78988
Products of the chemical industry						
Tworzywa sztuczne i kauczuk oraz artykuły z nich	137391,5	31025	35221	88972,8	20131	22955
Plastics and rubber and articles thereof						
Ścier drzewny, papier, tektura i artykuły z nich	4543,9	1025	1166	120687,8	27230	30732
Pulp of wood, paper, paperboard and articles thereof						
Materiały i artykuły włókiennicze	86746,2	19593	22217	47002,6	10607	11999
Textiles and textile articles						
Artykuły z kamienia, wyroby ceramiczne, szkło	1474,1	333	378	24479,4	5516	6269
Articles of stone, ceramic products, glass						
Metale nieszlachetne i artykuły z nich	109906,8	24984	28179	158938,7	35803	40653
Base metals and articles thereof						
Maszyny i urządzenia, sprzęt elektryczny i elektrotechniczny	450154,0	101786	115694	569445,7	128389	146675
Machinery and mechanical appliances, electrical and electrotechnical equipment						
Sprzęt transportowy	11740,6	2654	3005	245455,0	55060	63701
Transport equipment						
Przyrządy i aparatura, optyczne, fotograficzne, pomiarowe, kontrolne, itp.	82205,2	18472	21273	63029,9	14233	16150
Optical, photographic, measuring, checking instruments, etc.						
Broń i amunicja	96535,7	21346	24332	760,1	173	202
Arms and ammunition						
Artykuły przemysłowe różne — meble, prefabrykaty budynków, zabawki, itp.	24658,0	5609	6301	225585,8	50817	57779
Miscellaneous manufactured articles						
JAPONIA JAPAN						
OGÓŁEM	18794720,5	4240835	4818632	2867252,0	647227	734578
TOTAL						
Zwierzęta żywe; produkty pochodzenia zwierzęcego	1483,8	335	383	153440,9	34602	39316
Live animals; animal products						
Produkty pochodzenia roślinnego	5008,6	1131	1283	31008,9	7011	7895
Vegetable products						
Przetwory spożywcze	21277,7	4795	5463	88061,6	19867	22534
Prepared foodstuffs						
Produkty mineralne	144186,6	32760	37188	5019,6	1141	1309
Mineral products						
Produkty przemysłu chemicznego	3363801,6	756637	855408	189143,2	42825	48151
Products of the chemical industry						
Tworzywa sztuczne i kauczuk oraz artykuły z nich	710314,4	160598	182165	164613,5	37151	42389
Plastics and rubber and articles thereof						
Ścier drzewny, papier, tektura i artykuły z nich	34317,1	7755	8801	11034,7	2503	2832
Pulp of wood, paper, paperboard and articles thereof						
Materiały i artykuły włókiennicze	225542,9	50826	57551	71111,6	16012	18134
Textiles and textile articles						
Artykuły z kamienia, wyroby ceramiczne, szkło	76681,8	17300	19590	178707,2	40443	45790
Articles of stone, ceramic products, glass						

TABLE 28. **IMPORT I EKSPORT WEDŁUG WAŻNIEJSZYCH KRAJÓW Z WYMIENIENIEM SEKCJI CN W 2020 R. (cd.)**
 IMPORTS AND EXPORTS BY MAJOR COUNTRIES AND CN SECTIONS IN 2020 (cont.)

SEKCJE SECTIONS	Import Imports			Eksport Exports		
	w tys. PLN in thousands PLN	w tys. EUR in thousands EUR	w tys. dol. USA in thousands USD	w tys. PLN in thousands PLN	w tys. EUR in thousands EUR	w tys. dol. USA in thousands USD
JAPONIA (dok.) JAPAN (cont.)						
Metale nieszlachetne i artykuły z nich	755579,1	170457	193773	246403,0	55736	62798
Base metals and articles thereof						
Maszyny i urządzenia, sprzęt elektryczny i elektrotechniczny	5575233,5	1260268	1432690	1065799,6	240049	272950
Machinery and mechanical appliances, electrical and electrotechnical equipment						
Sprzęt transportowy	3633809,3	820393	935015	411305,2	93077	105880
Transport equipment						
Przyrządy i aparatura, optyczne, fotograficzne, pomiarowe, kontrolne, itp.	1487045,5	336000	382325	108596,7	24587	27907
Optical, photographic, measuring, checking instruments, etc.						
Artykuły przemysłowe różne — meble, prefabrykаты budynków, zabawki, itp.	2710983,9	610420	694206	98458,7	22198	25204
Miscellaneous manufactured articles						
Dzieła sztuki, przedmioty kolekcjonerskie i antyki	40900,6	9227	10588	2839,5	640	727
Works of art, collectors' pieces and antiques						
KANADA CANADA						
OGÓŁEM	1614999,0	364890	413607	4393679,2	994699	1126010
TOTAL						
Zwierzęta żywe; produkty pochodzenia zwierzęcego	27112,5	6143	7008	84195,9	18945	21437
Live animals; animal products						
Produkty pochodzenia roślinnego	106612,1	24024	27212	71049,8	16010	18218
Vegetable products						
Przetwory spożywcze	72087,7	16286	18479	259850,9	58491	66607
Prepared foodstuffs						
Produkty mineralne	33069,9	7386	8257	7844,5	1773	2012
Mineral products						
Produkty przemysłu chemicznego	408606,2	92050	104277	365525,5	82461	93493
Products of the chemical industry						
Tworzywa sztuczne i kauczuk oraz artykuły z nich	64443,3	14558	16443	159506,1	36027	40858
Plastics and rubber and articles thereof						
Drewno i artykuły z drewna	433,4	96	113	40742,5	9194	10431
Wood and articles of wood						
Ścier drzewny, papier, tektura i artykuły z nich	30703,7	6920	7871	24911,0	5620	6404
Pulp of wood, paper, paperboard and articles thereof						
Materiały i artykuły włókiennicze	9021,2	2032	2324	31691,5	7164	8166
Textiles and textile articles						
Artykuły z kamienia, wyroby ceramiczne, szkło	5118,4	1161	1320	51878,1	11749	13356
Articles of stone, ceramic products, glass						
Metale nieszlachetne i artykuły z nich	119265,3	26938	30695	255745,8	57750	65685
Base metals and articles thereof						
Maszyny i urządzenia, sprzęt elektryczny i elektrotechniczny	426246,2	96440	109329	2161943,1	491065	554303
Machinery and mechanical appliances, electrical and electrotechnical equipment						
Sprzęt transportowy	143406,3	32660	36828	237950,3	53667	60623
Transport equipment						
Przyrządy i aparatura, optyczne, fotograficzne, pomiarowe, kontrolne, itp.	116212,5	26308	29875	294885,9	66630	75562
Optical, photographic, measuring, checking instruments, etc.						

TABL. 28. **IMPORT I EKSPORT WEDŁUG WAŻNIEJSZYCH KRAJÓW Z WYMIENIENIEM SEKCJI CN W 2020 R. (cd.)**
 IMPORTS AND EXPORTS BY MAJOR COUNTRIES AND CN SECTIONS IN 2020 (cont.)

SEKCJE SECTIONS	Import Imports			Eksport Exports		
	w tys. PLN in thousands PLN	w tys. EUR in thousands EUR	w tys. dol. USA in thousands USD	w tys. PLN in thousands PLN	w tys. EUR in thousands EUR	w tys. dol. USA in thousands USD
KANADA (dok.) CANADA (cont.)						
Artykuły przemysłowe różne — meble, prefabrykaty budynków, zabawki, itp.	12340,7	2786	3160	312265,6	70526	80210
Miscellaneous manufactured articles						
Dzieła sztuki, przedmioty kolekcjonerskie i antyki	27810,2	6263	7195	4830,8	1084	1235
Works of art, collectors' pieces and antiques						
KAZACHSTAN KAZAKHSTAN						
O G Ó Ł E M	4323957,3	981874	1119798	3712441,0	837750	951917
TOTAL						
Zwierzęta żywe; produkty pochodzenia zwierzęcego	54492,1	12387	14119	30813,4	6960	7775
Live animals; animal products						
Produkty pochodzenia roślinnego	168574,8	38163	43282	132457,0	30053	33527
Vegetable products						
Przetwory spożywcze	1035,3	240	266	60697,7	13694	15586
Prepared foodstuffs						
Produkty mineralne	3866124,8	878211	1002637	5463,7	1239	1400
Mineral products						
Produkty przemysłu chemicznego	209968,6	47492	53369	2011350,8	454937	518447
Products of the chemical industry						
Tworzywa sztuczne i kauczuk oraz artykuły z nich	2175,6	496	591	118426,9	26573	29860
Plastics and rubber and articles thereof						
Ścier drzewny, papier, tektura i artykuły z nich	2,7	1	1	101447,9	22620	25740
Pulp of wood, paper, paperboard and articles thereof						
Materiały i artykuły włókiennicze	367,0	85	95	45063,1	10190	11510
Textiles and textile articles						
Artykuły z kamienia, wyroby ceramiczne, szkło	4848,5	1093	1234	39140,2	8800	9911
Articles of stone, ceramic products, glass						
Metale nieszlachetne i artykuły z nich	13602,3	3077	3490	149103,6	33692	38040
Base metals and articles thereof						
Maszyny i urządzenia, sprzęt elektryczny i elektrotechniczny	2162,6	492	562	695541,1	156102	177215
Machinery and mechanical appliances, electrical and electrotechnical equipment						
Sprzęt transportowy	1,5	0	0	149168,0	33663	38459
Transport equipment						
Przyrządy i aparatura, optyczne, fotograficzne, pomiarowe, kontrolne, itp.	26,9	6	7	50586,2	11409	12954
Optical, photographic, measuring, checking instruments, etc.						
Artykuły przemysłowe różne — meble, prefabrykaty budynków, zabawki, itp.	117,1	26	28	95897,9	21661	24482
Miscellaneous manufactured articles						
KOREA POŁUDNIOWA SOUTH KOREA						
O G Ó Ł E M	24282013,2	5485238	6223647	2873429,3	648895	736484
TOTAL						
Zwierzęta żywe; produkty pochodzenia zwierzęcego	2447,5	550	647	33086,7	7461	8470
Live animals; animal products						
Produkty pochodzenia roślinnego	1377,0	311	354	74622,1	16856	19082
Vegetable products						

TABL. 28. **IMPORT I EKSPORT WEDŁUG WAŻNIEJSZYCH KRAJÓW Z WYMIENIENIEM SEKCJI CN W 2020 R. (cd.)**
 IMPORTS AND EXPORTS BY MAJOR COUNTRIES AND CN SECTIONS IN 2020 (cont.)

SEKCJE SECTIONS	Import Imports			Eksport Exports		
	w tys. PLN in thousands PLN	w tys. EUR in thousands EUR	w tys. dol. USA in thousands USD	w tys. PLN in thousands PLN	w tys. EUR in thousands EUR	w tys. dol. USA in thousands USD
KOREA POŁUDNIOWA (dok.) SOUTH KOREA (cont.)						
Przetwory spożywcze	90761,4	20513	23210	136540,8	30696	34655
Prepared foodstuffs						
Produkty mineralne	78183,8	17509	19893	9634,2	2173	2470
Mineral products						
Produkty przemysłu chemicznego	3194754,1	716459	819135	177794,3	40111	45387
Products of the chemical industry						
Tworzywa sztuczne i kauczuk oraz artykuły z nich	2106468,7	475732	539531	172228,0	38844	44140
Plastics and rubber and articles thereof						
Ścier drzewny, papier, tektura i artykuły z nich	34458,3	7763	8716	22465,8	5071	5764
Pulp of wood, paper, paperboard and articles thereof						
Materiały i artykuły włókiennicze	390973,5	88412	100057	23794,3	5366	6095
Textiles and textile articles						
Artykuły z kamienia, wyroby ceramiczne, szkło	92708,6	20912	23661	157039,0	35421	40021
Articles of stone, ceramic products, glass						
Perły, kamienie szlachetne, metale szlachetne i artykuły z nich	1884,3	427	485	757110,8	171341	195813
Pearls, precious stones and metals, articles thereof						
Metale nieszlachetne i artykuły z nich	2379805,5	537020	610774	234499,7	52943	59652
Base metals and articles thereof						
Maszyny i urządzenia, sprzęt elektryczny i elektrotechniczny	13258062,3	2999852	3395964	706344,4	159687	180758
Machinery and mechanical appliances, electrical and electrotechnical equipment						
Sprzęt transportowy	1542762,9	348529	396814	164747,1	37062	42077
Transport equipment						
Przyrządy i aparatura, optyczne, fotograficzne, pomiarowe, kontrolne, itp.	842508,3	190515	215615	110024,7	24839	28115
Optical, photographic, measuring, checking instruments, etc.						
Broń i amunicja	164209,9	38004	43029	2,5	1	1
Arms and ammunition						
Artykuły przemysłowe różne — meble, prefabrykaty budynków, zabawki, itp.	69023,6	15571	17627	62768,8	14145	16100
Miscellaneous manufactured articles						
LIBERIA LIBERIA						
OGÓŁEM	296182,2	66699	76568	574443,2	128128	142777
TOTAL						
Zwierzęta żywe; produkty pochodzenia zwierzęcego	0,0	0	0	51526,7	11611	13109
Live animals; animal products						
Produkty mineralne	204587,6	46075	52823	1763,5	398	450
Mineral products						
Sprzęt transportowy	71358,0	16000	18514	516672,3	115110	128081
Transport equipment						
LITWA LITHUANIA						
OGÓŁEM	6666298,2	1509106	1709774	15959421,9	3602949	4089607
TOTAL						
Zwierzęta żywe; produkty pochodzenia zwierzęcego	787724,7	177999	202561	896201,4	202502	229256
Live animals; animal products						

TABL. 28. **IMPORT I EKSPORT WEDŁUG WAŻNIEJSZYCH KRAJÓW Z WYMIENIENIEM SEKCJI CN W 2020 R. (cd.)**
 IMPORTS AND EXPORTS BY MAJOR COUNTRIES AND CN SECTIONS IN 2020 (cont.)

SEKCJE SECTIONS	Import Imports			Eksport Exports		
	w tys. PLN in thousands PLN	w tys. EUR in thousands EUR	w tys. dol. USA in thousands USD	w tys. PLN in thousands PLN	w tys. EUR in thousands EUR	w tys. dol. USA in thousands USD
LITWA (dok.) LITHUANIA (cont.)						
Produkty pochodzenia roślinnego	226033,1	51043	58046	499322,2	112959	126964
Vegetable products						
Tłuszcze i oleje	81103,9	18376	20687	81891,1	18448	20910
Fats and oils						
Przetwory spożywcze	432413,1	97581	110765	1466588,8	331051	375112
Prepared foodstuffs						
Produkty mineralne	1137888,2	260108	292990	335405,7	75296	85167
Mineral products						
Produkty przemysłu chemicznego	858621,4	194278	219661	1761558,4	398436	450227
Products of the chemical industry						
Tworzywa sztuczne i kauczuk oraz artykuły z nich	941720,0	212870	240880	1436633,4	324037	368066
Plastics and rubber and articles thereof						
Skóry i artykuły z nich	33919,4	7814	8722	45315,3	10213	11530
Raw hides and skins, articles thereof						
Drewno i artykuły z drewna	204131,8	45990	52427	607604,9	137143	155885
Wood and articles of wood						
Ścier drzewny, papier, tektura i artykuły z nich z nich	173595,8	39254	44560	531146,2	120085	136217
Pulp of wood, paper, paperboard and articles thereof						
Materiały i artykuły włókiennicze	116232,5	26244	29675	697778,6	157445	178989
Textiles and textile articles						
Obuwie, nakrycia głowy, itp.	15846,9	3589	4059	231258,5	52217	59345
Footwear, headgear, etc.						
Artykuły z kamienia, wyroby ceramiczne, szkło	132905,2	29986	33844	429265,8	96863	109903
Articles of stone, ceramic products, glass						
Metale nieszlachetne i artykuły z nich	384069,6	86721	98274	2042001,5	460504	522795
Base metals and articles thereof						
Maszyny i urządzenia, sprzęt elektryczny i elektrotechniczny	395526,6	89371	101263	2125523,9	480081	545583
Machinery and mechanical appliances, electrical and electrotechnical equipment						
Sprzęt transportowy	229551,5	51747	59266	1817725,7	410472	468967
Transport equipment						
Przyrządy i aparatura, optyczne, fotograficzne, pomiarowe, kontrolne, itp.	59490,0	13480	15309	130720,7	29546	33529
Optical, photographic, measuring, checking instruments, etc.						
Broń i amunicja	5052,0	1150	1292	29958,5	6805	7600
Arms and ammunition						
Artykuły przemysłowe różne — meble, prefabrykaty budynków, zabawki, itp.	436916,8	98420	111976	733126,2	165287	188042
Miscellaneous manufactured articles						
LUKSEMBURG LUXEMBOURG						
OGÓŁEM	1262174,5	285262	324066	1623683,2	366607	416434
TOTAL						
Zwierzęta żywe; produkty pochodzenia zwierzęcego	2049,8	475	527	11640,0	2638	2989
Live animals; animal products						
Produkty pochodzenia roślinnego	7487,5	1710	1931	46386,3	10373	12129
Vegetable products						
Przetwory spożywcze	19775,5	4415	5215	72437,4	16296	18528
Prepared foodstuffs						
Produkty mineralne	1710,8	387	447	14903,1	3327	3817
Mineral products						

TABLE 28. **IMPORT I EKSPORT WEDŁUG WAŻNIEJSZYCH KRAJÓW Z WYMIENIENIEM SEKCJI CN W 2020 R. (cd.)**
 IMPORTS AND EXPORTS BY MAJOR COUNTRIES AND CN SECTIONS IN 2020 (cont.)

SEKCJE SECTIONS	Import Imports			Eksport Exports		
	w tys. PLN in thousands PLN	w tys. EUR in thousands EUR	w tys. dol. USA in thousands USD	w tys. PLN in thousands PLN	w tys. EUR in thousands EUR	w tys. dol. USA in thousands USD
LUKSEMBURG (dok.) LUXEMBOURG (cont.)						
Produkty przemysłu chemicznego	66203,7	14976	17035	103180,4	23304	26367
Products of the chemical industry						
Tworzywa sztuczne i kauczuk oraz artykuły z nich	305264,8	69051	78342	252030,2	57030	64627
Plastics and rubber and articles thereof						
Drewno i artykuły z drewna	2947,8	668	754	33420,7	7514	8532
Wood and articles of wood						
Ścier drzewny, papier, tektura i artykuły z nich	107481,1	24273	27537	40636,8	9174	10380
Pulp of wood, paper, paperboard and articles thereof						
Materiały i artykuły włókiennicze	40983,4	9293	10457	50020,7	11251	12689
Textiles and textile articles						
Artykuły z kamienia, wyroby ceramiczne, szkło	18590,6	4198	4766	9270,4	2093	2373
Articles of stone, ceramic products, glass						
Metale nieszlachetne i artykuły z nich	444023,7	100275	113598	277755,8	62940	71177
Base metals and articles thereof						
Maszyny i urządzenia, sprzęt elektryczny i elektrotechniczny	163298,3	36953	42276	198489,5	44770	50981
Machinery and mechanical appliances, electrical and electrotechnical equipment						
Sprzęt transportowy	47500,3	10688	12242	389056,1	87877	99963
Transport equipment						
Przyrządy i aparatura, optyczne, fotograficzne, pomiarowe, kontrolne, itp.	13684,8	3097	3545	26439,0	5947	6753
Optical, photographic, measuring, checking instruments, etc.						
Artykuły przemysłowe różne — meble, prefabrykaty budynków, zabawki, itp.	20826,1	4723	5307	76020,2	17132	19482
Miscellaneous manufactured articles						
ŁOTWA LATVIA						
OGÓŁEM	2191703,0	499199	563673	6547891,9	1477790	1677468
TOTAL						
Zwierzęta żywe; produkty pochodzenia zwierzęcego	79057,4	17854	20273	351650,1	79452	89937
Live animals; animal products						
Produkty pochodzenia roślinnego	61627,5	13939	15839	216373,6	48974	55255
Vegetable products						
Tłuszcze i oleje	1187,4	267	305	29502,5	6640	7531
Fats and oils						
Przetwory spożywcze	112543,5	25492	28978	571216,7	129002	146446
Prepared foodstuffs						
Produkty mineralne	55897,0	12642	14216	56711,4	12769	14593
Mineral products						
Produkty przemysłu chemicznego	89784,4	20296	22986	837266,8	189343	213797
Products of the chemical industry						
Tworzywa sztuczne i kauczuk oraz artykuły z nich	63685,1	14351	16327	561039,7	126650	143812
Plastics and rubber and articles thereof						
Skóry i artykuły z nich	457,4	107	118	25111,9	5663	6417
Raw hides and skins, articles thereof						
Drewno i artykuły z drewna	118163,0	26728	30404	140459,9	31695	35980
Wood and articles of wood						
Ścier drzewny, papier, tektura i artykuły z nich	27412,1	6170	6985	209095,8	47197	53526
Pulp of wood, paper, paperboard and articles thereof						

TABL. 28. **IMPORT I EKSPORT WEDŁUG WAŻNIEJSZYCH KRAJÓW Z WYMIENIENIEM SEKCJI CN W 2020 R. (cd.)**
 IMPORTS AND EXPORTS BY MAJOR COUNTRIES AND CN SECTIONS IN 2020 (cont.)

SEKCJE SECTIONS	Import Imports			Eksport Exports		
	w tys. PLN in thousands PLN	w tys. EUR in thousands EUR	w tys. dol. USA in thousands USD	w tys. PLN in thousands PLN	w tys. EUR in thousands EUR	w tys. dol. USA in thousands USD
ŁOTWA (dok.) LATVIA (cont.)						
Materiały i artykuły włókiennicze	28780,9	6534	7404	352011,2	79381	90349
Textiles and textile articles						
Obuwie, nakrycia głowy, itp.	3620,9	822	949	98969,6	22397	25457
Footwear, headgear, etc.						
Artykuły z kamienia, wyroby ceramiczne, szkło	48578,4	10976	12444	165043,6	37232	42280
Articles of stone, ceramic products, glass						
Metale nieszlachetne i artykuły z nich	696602,8	157437	177758	637028,3	143822	163061
Base metals and articles thereof						
Maszyny i urządzenia, sprzęt elektryczny i elektrotechniczny	237013,7	53651	61068	1369792,1	308804	351730
Machinery and mechanical appliances, electrical and electrotechnical equipment						
Sprzęt transportowy	529654,9	123410	137985	413929,9	93259	105939
Transport equipment						
Przyrządy i aparatura, optyczne, fotograficzne, pomiarowe, kontrolne, itp.	4195,2	955	1080	58477,8	13193	15011
Optical, photographic, measuring, checking instruments, etc.						
Artykuły przemysłowe różne — meble, pafa- brykaty budynków, zabawki, itp.	33291,3	7534	8516	450787,6	101549	115473
Miscellaneous manufactured articles						
MALEZJA MALAYSIA						
OGÓŁEM	5385252,9	1213217	1381672	715839,0	161978	184045
TOTAL						
Zwierzęta żywe; produkty pochodzenia zwierzęcego	373,4	86	97	91691,6	20769	23570
Live animals; animal products						
Produkty pochodzenia roślinnego	1099,8	249	282	19596,6	4414	5125
Vegetable products						
Tłuszcze i oleje	22169,3	5020	5687	0,0	0	0
Fats and oils						
Przetwory spożywcze	34697,1	7867	8859	25028,4	5644	6427
Prepared foodstuffs						
Produkty przemysłu chemicznego	219804,2	49631	56103	47648,0	10789	12254
Products of the chemical industry						
Tworzywa sztuczne i kauczuk oraz artykuły z nich	874188,8	196164	225379	55888,4	12612	14364
Plastics and rubber and articles thereof						
Drewno i artykuły z drewna	29996,4	6758	7685	7391,0	1656	1951
Wood and articles of wood						
Materiały i artykuły włókiennicze	28237,0	6393	7273	2084,9	470	540
Textiles and textile articles						
Artykuły z kamienia, wyroby ceramiczne, szkło	25178,4	5677	6509	38191,8	8633	9961
Articles of stone, ceramic products, glass						
Metale nieszlachetne i artykuły z nich	96383,0	21874	24762	92105,0	20830	23910
Base metals and articles thereof						
Maszyny i urządzenia, sprzęt elektryczny i elektrotechniczny	3746106,3	844209	960140	262480,6	59459	67050
Machinery and mechanical appliances, electrical and electrotechnical equipment						
Sprzęt transportowy	64609,3	14633	16617	18733,9	4234	4762
Transport equipment						

TABL. 28. **IMPORT I EKSPORT WEDŁUG WAŻNIEJSZYCH KRAJÓW Z WYMIENIENIEM SEKCJI CN W 2020 R. (cd.)**
 IMPORTS AND EXPORTS BY MAJOR COUNTRIES AND CN SECTIONS IN 2020 (cont.)

SEKCJE SECTIONS	Import Imports			Eksport Exports		
	w tys. PLN in thousands PLN	w tys. EUR in thousands EUR	w tys. dol. USA in thousands USD	w tys. PLN in thousands PLN	w tys. EUR in thousands EUR	w tys. dol. USA in thousands USD
MALEZJA (dok.) MALAYSIA (cont.)						
Przyrządy i aparatura, optyczne, fotograficzne, pomiarowe, kontrolne, itp.	97651,8	22063	25064	33348,2	7573	8557
Optical, photographic, measuring, checking instruments, etc.						
Artykuły przemysłowe różne — meble, prefabrykaty budynków, zabawki, itp.	132928,0	29910	34175	6418,5	1461	1669
Miscellaneous manufactured articles						
MEKSYK MEXICO						
O G Ó Ł E M	2779466,2	629065	714832	3204911,7	721957	828037
TOTAL						
Produkty pochodzenia roślinnego	66233,8	14917	17000	58952,7	13342	14972
Vegetable products						
Przetwory spożywcze	89072,4	20094	22950	91225,2	20650	23329
Prepared foodstuffs						
Produkty mineralne	23057,8	5099	5663	24853,4	5732	6320
Mineral products						
Produkty przemysłu chemicznego	49705,8	11200	12625	148849,7	33767	38150
Products of the chemical industry						
Tworzywa sztuczne i kauczuk oraz artykuły z nich	170743,5	38583	43679	277080,4	62680	71463
Plastics and rubber and articles thereof						
Ścier drzewny, papier, tektura i artykuły z nich	1728,4	385	441	56703,2	12787	14525
Pulp of wood, paper, paperboard and articles thereof						
Materiały i artykuły włókiennicze	24421,3	5503	6234	35301,6	7951	9061
Textiles and textile articles						
Artykuły z kamienia, wyroby ceramiczne, szkło	21776,3	4893	5587	69597,6	15735	17804
Articles of stone, ceramic products, glass						
Metale nieszlachetne i artykuły z nich	106687,1	24179	27244	259582,7	58668	66914
Base metals and articles thereof						
Maszyny i urządzenia, sprzęt elektryczny i elektrotechniczny	1104996,2	250262	284477	1456962,8	326507	378382
Machinery and mechanical appliances, electrical and electrotechnical equipment						
Sprzęt transportowy	752517,1	170633	194490	464881,8	105183	119882
Transport equipment						
Przyrządy i aparatura, optyczne, fotograficzne, pomiarowe, kontrolne, itp.	323536,5	73173	82895	135551,4	30611	34834
Optical, photographic, measuring, checking instruments, etc.						
Artykuły przemysłowe różne — meble, prefabrykaty budynków, zabawki, itp.	24096,2	5433	6113	106743,5	24124	27623
Miscellaneous manufactured articles						
NIEMCY GERMANY						
O G Ó Ł E M	222124770,7	50181405	57039958	307675832,5	69426791	78958640
TOTAL						
Zwierzęta żywe; produkty pochodzenia zwierzęcego	4324663,8	977512	1107478	10548865,9	2382272	2701922
Live animals; animal products						
Produkty pochodzenia roślinnego	3863611,3	873755	988531	7319128,5	1651947	1881139
Vegetable products						
Tłuszcze i oleje	1088808,8	245587	279330	744153,2	167625	190246
Fats and oils						

TABL. 28. **IMPORT I EKSPORT WEDŁUG WAŻNIEJSZYCH KRAJÓW Z WYMIENIENIEM SEKCJI CN W 2020 R. (cd.)**
 IMPORTS AND EXPORTS BY MAJOR COUNTRIES AND CN SECTIONS IN 2020 (cont.)

SEKCJE SECTIONS	Import Imports			Eksport Exports		
	w tys. PLN in thousands PLN	w tys. EUR in thousands EUR	w tys. dol. USA in thousands USD	w tys. PLN in thousands PLN	w tys. EUR in thousands EUR	w tys. dol. USA in thousands USD
NIEMCY (dok.) GERMANY (cont.)						
Przetwory spożywcze	11287829,3	2548313	2892318	19616494,1	4420981	5014401
Prepared foodstuffs						
Produkty mineralne	5530555,8	1251092	1417763	2561166,7	579327	655156
Mineral products						
Produkty przemysłu chemicznego	23318676,2	5272605	5976274	19669123,5	4433434	5041399
Products of the chemical industry						
Tworzywa sztuczne i kauczuk oraz artykuły z nich	21756333,9	4917930	5581145	20527167,3	4636857	5262243
Plastics and rubber and articles thereof						
Skóry i artykuły z nich	745638,1	168123	191520	1100797,4	248642	282899
Raw hides and skins, articles thereof						
Drewno i artykuły z drewna	1348390,0	304653	345960	6874125,6	1551738	1756527
Wood and articles of wood						
Ścier drzewny, papier, tektura i artykuły z nich	9893142,8	2232796	2536895	11948243,1	2696619	3064091
Pulp of wood, paper, paperboard and articles thereof						
Materiały i artykuły włókiennicze	8158333,9	1842553	2094236	22433800,5	5057512	5750469
Textiles and textile articles						
Obuwie, nakrycia głowy, itp.	2617761,4	590295	670427	4286922,9	967507	1098890
Footwear, headgear, etc.						
Artykuły z kamienia, wyroby ceramiczne, szkło	2994200,0	676603	769076	5354281,6	1209193	1375046
Articles of stone, ceramic products, glass						
Perły, kamienie szlachetne, metale szlachetne i artykuły z nich	1152767,4	259486	297307	845766,9	191414	217974
Pearls, precious stones and metals, articles thereof						
Metale nieszlachetne i artykuły z nich	26999626,7	6101534	6936745	28595159,6	6456740	7319486
Base metals and articles thereof						
Maszyny i urządzenia, sprzęt elektryczny i elektrotechniczny	56300004,9	12705895	14456972	77561324,7	17491155	19950517
Machinery and mechanical appliances, electrical and electrotechnical equipment						
Sprzęt transportowy	28404285,2	6431133	7323936	35805466,6	8089066	9208359
Transport equipment						
Przyrządy i aparatura, optyczne, fotograficzne, pomiarowe, kontrolne, itp.	5549053,1	1251429	1427693	5078097,7	1147172	1301266
Optical, photographic, measuring, checking instruments, etc.						
Broń i amunicja	76090,0	17074	19606	9204,9	2075	2359
Arms and ammunition						
Artykuły przemysłowe różne — meble, prefabrykaty budynków, zabawki, itp.	5941856,6	1338517	1529004	26760427,4	6037386	6874990
Miscellaneous manufactured articles						
Dzieła sztuki, przedmioty kolekcjonerskie i antyki	773141,5	174518	197745	36114,4	8127	9264
Works of art, collectors' pieces and antiques						
NORWEGIA NORWAY						
O G Ó Ł E M	9331028,1	2106762	2393815	10892019,3	2456825	2783806
T O T A L						
Zwierzęta żywe; produkty pochodzenia zwierzęcego	4817613,4	1086322	1233874	32681,3	7361	8434
Live animals; animal products						
Produkty pochodzenia roślinnego	1720,1	390	442	343791,6	77475	88138
Vegetable products						

TABLE 28. **IMPORT I EKSPORT WEDŁUG WAŻNIEJSZYCH KRAJÓW Z WYMIENIENIEM SEKCJI CN W 2020 R. (cd.)**
 IMPORTS AND EXPORTS BY MAJOR COUNTRIES AND CN SECTIONS IN 2020 (cont.)

SEKCJE SECTIONS	Import Imports			Eksport Exports		
	w tys. PLN in thousands PLN	w tys. EUR in thousands EUR	w tys. dol. USA in thousands USD	w tys. PLN in thousands PLN	w tys. EUR in thousands EUR	w tys. dol. USA in thousands USD
NORWEGIA (dok.) NORWAY (cont.)						
Przetwory spożywcze	63433,5	14322	16313	660238,9	148367	168248
Prepared foodstuffs						
Produkty mineralne	938021,3	211097	242528	322677,4	73358	82661
Mineral products						
Produkty przemysłu chemicznego	299124,5	67423	76832	541094,8	122243	138575
Products of the chemical industry						
Tworzywa sztuczne i kauczuk oraz artykuły z nich	129498,3	29338	33230	474801,2	107064	121506
Plastics and rubber and articles thereof						
Skóry i artykuły z nich	641,3	145	166	40759,8	9110	10551
Raw hides and skins, articles thereof						
Ścier drzewny, papier, tektura i artykuły z nich	91121,8	20618	23509	195723,4	44187	50156
Pulp of wood, paper, paperboard and articles thereof						
Materiały i artykuły włókiennicze	46781,3	10597	12005	472616,3	105841	122049
Textiles and textile articles						
Obuwie, nakrycia głowy, itp.	124,9	28	31	107785,2	24124	27968
Footwear, headgear, etc.						
Artykuły z kamienia, wyroby ceramiczne, szkło i elektrotechniczny	966,1	221	249	401790,0	90655	102987
Articles of stone, ceramic products, glass and electrotechnical equipment						
Metale nieszlachetne i artykuły z nich	2035624,5	459935	521809	1468630,5	332430	377125
Base metals and articles thereof						
Maszyny i urządzenia, sprzęt elektryczny i elektrotechniczny	280611,8	63606	71929	1389300,7	313656	354854
Machinery and mechanical appliances, electrical and electrotechnical equipment						
Sprzęt transportowy	364341,1	82815	93305	2967242,6	668785	753333
Transport equipment						
Przyrządy i aparatura, optyczne, fotograficzne, pomiarowe, kontrolne, itp.	54039,9	12200	13899	213890,3	48273	54977
Optical, photographic, measuring, checking instruments, etc.						
Artykuły przemysłowe różne — meble, prefabrykaty budynków, zabawki, itp.	6345,3	1442	1630	842999,2	190083	215910
Miscellaneous manufactured articles						
PANAMA PANAMA						
OGÓŁEM	77612,0	17449	19512	373456,9	83528	95002
TOTAL						
Zwierzęta żywe; produkty pochodzenia zwierzęcego	152,3	35	40	25130,0	5655	6317
Live animals; animal products						
Produkty pochodzenia roślinnego	58314,3	13160	14782	518,7	116	131
Vegetable products						
Tworzywa sztuczne i kauczuk oraz artykuły z nich	425,2	97	109	36794,1	8293	9396
Plastics and rubber and articles thereof						
Sprzęt transportowy	17459,3	3877	4257	248735,6	55415	63242
Transport equipment						
Przyrządy i aparatura, optyczne, fotograficzne, pomiarowe, kontrolne, itp.	126,6	28	33	27031,0	6098	6976
Optical, photographic, measuring, checking instruments, etc.						

TABL. 28. **IMPORT I EKSPORT WEDŁUG WAŻNIEJSZYCH KRAJÓW Z WYMIENIENIEM SEKCJI CN W 2020 R. (cd.)**
 IMPORTS AND EXPORTS BY MAJOR COUNTRIES AND CN SECTIONS IN 2020 (cont.)

SEKCJE SECTIONS	Import Imports			Eksport Exports		
	w tys. PLN in thousands PLN	w tys. EUR in thousands EUR	w tys. dol. USA in thousands USD	w tys. PLN in thousands PLN	w tys. EUR in thousands EUR	w tys. dol. USA in thousands USD
PORTUGALIA PORTUGAL						
OGÓŁEM	3577310,2	808238	917663	5575779,0	1260729	1437243
TOTAL						
Zwierzęta żywe; produkty pochodzenia zwierzęcego	35056,9	7938	8926	194309,6	44016	49859
Live animals; animal products						
Produkty pochodzenia roślinnego	175178,0	39546	44324	115350,2	26084	29793
Vegetable products						
Tłuszcze i oleje	43160,5	9742	10994	1988,4	446	502
Fats and oils						
Przetwory spożywcze	252004,1	56871	64493	399994,8	90372	102324
Prepared foodstuffs						
Produkty mineralne	3972,3	896	1011	21389,1	4839	5505
Mineral products						
Produkty przemysłu chemicznego	179086,2	40254	45525	1381000,7	311967	357426
Products of the chemical industry						
Tworzywa sztuczne i kauczuk oraz artykuły z nich	290316,2	65735	74728	199368,0	45051	51194
Plastics and rubber and articles thereof						
Skóry i artykuły z nich	15760,0	3560	4045	82137,7	18665	21241
Raw hides and skins, articles thereof						
Drewno i artykuły z drewna	49332,0	11159	12671	37627,2	8491	9671
Wood and articles of wood						
Ścier drzewny, papier, tektura i artykuły z nich	368380,3	83128	93959	69621,8	15770	17920
Pulp of wood, paper, paperboard and articles thereof						
Materiały i artykuły włókiennicze	565512,1	127395	144762	80206,1	18135	20544
Textiles and textile articles						
Obuwie, nakrycia głowy, itp.	239268,6	54095	61707	22756,8	5168	5855
Footwear, headgear, etc.						
Artykuły z kamienia, wyroby ceramiczne, szkło	61740,6	13959	15873	38351,3	8659	9835
Articles of stone, ceramic products, glass						
Metale nieszlachetne i artykuły z nich	141667,7	32083	36334	328741,5	74502	84754
Base metals and articles thereof						
Maszyny i urządzenia, sprzęt elektryczny i elektrotechniczny	595738,2	134510	153428	1503223,0	339470	387203
Machinery and mechanical appliances, electrical and electrotechnical equipment						
Sprzęt transportowy	460355,6	104620	119031	597557,8	135212	154279
Transport equipment						
Przyrządy i aparatura, optyczne, fotograficzne, pomiarowe, kontrolne, itp.	24135,0	5449	6190	66829,8	15087	17174
Optical, photographic, measuring, checking instruments, etc.						
Artykuły przemysłowe różne — meble, prefabrykaty budynków, zabawki, itp.	72498,6	16357	18584	431635,3	97964	111215
Miscellaneous manufactured articles						
ROSJA RUSSIA						
OGÓŁEM	45059926,3	10215476	11574276	31712834,0	7156568	8132434
TOTAL						
Zwierzęta żywe; produkty pochodzenia zwierzęcego	599323,3	134985	152876	39496,8	8891	10174
Live animals; animal products						
Produkty pochodzenia roślinnego	249774,4	56207	64344	433442,8	98659	110765
Vegetable products						

TABL. 28. **IMPORT I EKSPORT WEDŁUG WAŻNIEJSZYCH KRAJÓW Z WYMIENIENIEM SEKCJI CN W 2020 R. (cd.)**
 IMPORTS AND EXPORTS BY MAJOR COUNTRIES AND CN SECTIONS IN 2020 (cont.)

SEKCJE SECTIONS	Import Imports			Eksport Exports		
	w tys. PLN in thousands PLN	w tys. EUR in thousands EUR	w tys. dol. USA in thousands USD	w tys. PLN in thousands PLN	w tys. EUR in thousands EUR	w tys. dol. USA in thousands USD
ROSJA (dok.) RUSSIA (cont.)						
Tłuszcze i oleje	52324,7	11795	13450	57860,3	13062	14949
Fats and oils						
Przetwory spożywcze	254459,4	57219	65150	1974700,0	446000	508000
Prepared foodstuffs						
Produkty mineralne	28505932,5	6476433	7332920	151849,3	34393	39034
Mineral products						
Produkty przemysłu chemicznego	2914729,5	660911	748575	5045388,7	1137339	1289988
Products of the chemical industry						
Tworzywa sztuczne i kauczuk oraz artykuły z nich	1500400,7	338892	383524	2578244,9	582170	659765
Plastics and rubber and articles thereof						
Skóry i artykuły z nich	12614,9	2940	3290	56588,7	12822	14575
Raw hides and skins, articles thereof						
Drewno i artykuły z drewna	551430,3	124303	141331	204895,5	46283	52781
Wood and articles of wood						
Ścier drzewny, papier, tektura i artykuły z nich	518834,9	116803	132179	1005905,3	227232	258213
Pulp of wood, paper, paperboard and articles thereof						
Materiały i artykuły włókiennicze	73789,1	16685	18909	1157103,6	262129	297678
Textiles and textile articles						
Obuwie, nakrycia głowy, itp.	1051,4	239	274	369792,8	84570	95916
Footwear, headgear, etc.						
Artykuły z kamienia, wyroby ceramiczne, szkło	257776,7	58103	66080	566821,9	128169	145289
Articles of stone, ceramic products, glass						
Metale nieszlachetne i artykuły z nich	4289575,7	968702	1095864	2352612,1	531740	603078
Base metals and articles thereof						
Maszyny i urządzenia, sprzęt elektryczny i elektrotechniczny	567672,0	127826	146134	10610759,6	2391189	2723607
Machinery and mechanical appliances, electrical and electrotechnical equipment						
Sprzęt transportowy	202075,9	45848	52144	3027702,9	682868	775139
Transport equipment						
Przyrządy i aparatura, optyczne, fotograficzne, pomiarowe, kontrolne, itp.	12995,2	2933	3334	872913,3	196451	223167
Optical, photographic, measuring, checking instruments, etc.						
Artykuły przemysłowe różne — meble, prefabrykaty budynków, zabawki, itp.	109024,4	24558	28094	1194393,8	269801	307077
Miscellaneous manufactured articles						
Dziela sztuki, przedmioty kolekcjonerskie i antyki	4374313,6	987422	1122800	8084,2	1828	2118
Works of art, collectors' pieces and antiques						
RUMUNIA ROMANIA						
OGÓŁEM	9702084,6	2194391	2498177	22289586,0	5038147	5725169
TOTAL						
Zwierzęta żywe; produkty pochodzenia zwierzęcego	52620,3	11879	13552	993110,7	224438	254273
Live animals; animal products						
Produkty pochodzenia roślinnego	75890,2	17252	19507	568635,5	128696	145016
Vegetable products						
Tłuszcze i oleje	89215,9	20227	22954	20592,5	4650	5291
Fats and oils						
Przetwory spożywcze	767522,0	173891	197527	2407437,9	544411	618605
Prepared foodstuffs						

TABL. 28. **IMPORT I EKSPORT WEDŁUG WAŻNIEJSZYCH KRAJÓW Z WYMIENIENIEM SEKCJI CN W 2020 R. (cd.)**
 IMPORTS AND EXPORTS BY MAJOR COUNTRIES AND CN SECTIONS IN 2020 (cont.)

SEKCJE SECTIONS	Import Imports			Eksport Exports		
	w tys. PLN in thousands PLN	w tys. EUR in thousands EUR	w tys. dol. USA in thousands USD	w tys. PLN in thousands PLN	w tys. EUR in thousands EUR	w tys. dol. USA in thousands USD
RUMUNIA (dok.) ROMANIA (cont.)						
Produkty mineralne	9040,5	2054	2305	593683,9	134063	152301
Mineral products						
Produkty przemysłu chemicznego	497159,5	112379	127627	1929009,5	436339	495600
Products of the chemical industry						
Tworzywa sztuczne i kauczuk oraz artykuły z nich	888731,0	201298	229083	1919164,5	433793	493392
Plastics and rubber and articles thereof						
Skóry i artykuły z nich	37799,3	8545	9707	118120,8	26752	30400
Raw hides and skins, articles thereof						
Drewno i artykuły z drewna	321708,3	72729	82530	365231,8	82437	93832
Wood and articles of wood						
Ścier drzewny, papier, tektura i artykuły z nich	189687,1	42807	48551	459102,8	103754	117702
Pulp of wood, paper, paperboard and articles thereof						
Materiały i artykuły włókiennicze	411633,4	93160	105897	1636374,7	370248	419820
Textiles and textile articles						
Obuwie, nakrycia głowy, itp.	84519,0	19214	21867	604420,4	136639	155358
Footwear, headgear, etc.						
Artykuły z kamienia, wyroby ceramiczne, szkło	52004,5	11744	13412	392912,0	88758	100639
Articles of stone, ceramic products, glass						
Perły, kamienie szlachetne, metale szlachetne i artykuły z nich	45340,8	10245	11696	12208,1	2769	3149
Pearls, precious stones and metals, articles thereof						
Metale nieszlachetne i artykuły z nich	980059,3	221690	251758	2163064,2	489218	555300
Base metals and articles thereof						
Maszyny i urządzenia, sprzęt elektryczny i elektrotechniczny	2747658,1	620306	707462	4463403,0	1008045	1148854
Machinery and mechanical appliances, electrical and electrotechnical equipment						
Sprzęt transportowy	1806388,3	409111	466448	1787196,5	404031	459149
Transport equipment						
Przyrządy i aparatura, optyczne, fotograficzne, pomiarowe, kontrolne, itp.	252308,0	57047	65046	212252,0	47904	54456
Optical, photographic, measuring, checking instruments, etc.						
Artykuły przemysłowe różne — meble, prefabrykaty budynków, zabawki, itp.	392792,2	88811	101247	1636915,1	369680	420307
Miscellaneous manufactured articles						
SINGAPUR SINGAPORE						
OGÓŁEM	2149170,0	485746	551607	1264410,4	287662	323582
TOTAL						
Zwierzęta żywe; produkty pochodzenia zwierzęcego	1638,1	374	426	66941,5	15018	17238
Live animals; animal products						
Przetwory spożywcze	1331,7	299	347	118808,7	26855	30447
Prepared foodstuffs						
Produkty przemysłu chemicznego	137955,3	31639	35726	43885,4	9919	11269
Products of the chemical industry						
Tworzywa sztuczne i kauczuk oraz artykuły z nich	84464,4	19019	21803	45094,4	10220	11522
Plastics and rubber and articles thereof						
Metale nieszlachetne i artykuły z nich	4099,2	928	1053	87167,2	19840	22250
Base metals and articles thereof						

TABL. 28. **IMPORT I EKSPORT WEDŁUG WAŻNIEJSZYCH KRAJÓW Z WYMIENIENIEM SEKCJI CN W 2020 R. (cd.)**
 IMPORTS AND EXPORTS BY MAJOR COUNTRIES AND CN SECTIONS IN 2020 (cont.)

SEKCJE SECTIONS	Import Imports			Eksport Exports		
	w tys. PLN in thousands PLN	w tys. EUR in thousands EUR	w tys. dol. USA in thousands USD	w tys. PLN in thousands PLN	w tys. EUR in thousands EUR	w tys. dol. USA in thousands USD
SINGAPUR (dok.) SINGAPORE (cont.)						
Maszyny i urządzenia, sprzęt elektryczny i elektrotechniczny	1262993,0	284815	324619	432854,0	98587	111439
Machinery and mechanical appliances, electrical and electrotechnical equipment						
Sprzęt transportowy	174898,9	39727	43406	317391,1	72791	80403
Transport equipment						
Przyrządy i aparatura, optyczne, fotograficzne, pomiarowe, kontrolne, itp.	470541,2	106410	121334	74922,9	16907	19245
Optical, photographic, measuring, checking instruments, etc.						
Artykuły przemysłowe różne — meble, prefabrykaty budynków, zabawki, itp.	1815,8	402	470	24216,4	5488	6271
Miscellaneous manufactured articles						
SŁOWACJA SLOVAKIA						
OGÓŁEM	18687970,3	4220599	4796077	26632293,6	6014224	6839676
TOTAL						
Zwierzęta żywe; produkty pochodzenia zwierzęcego	223784,1	50492	57287	1299236,1	293732	332752
Live animals; animal products						
Produkty pochodzenia roślinnego	980897,8	221893	250681	369097,8	83300	94457
Vegetable products						
Tłuszcze i oleje	26829,9	6108	6925	119131,4	26828	30297
Fats and oils						
Przetwory spożywcze	528113,9	119197	135305	1540875,5	348032	394854
Prepared foodstuffs						
Produkty mineralne	807379,3	182375	206522	1198752,6	271685	307734
Mineral products						
Produkty przemysłu chemicznego	529589,6	119640	135468	1673681,1	377893	429879
Products of the chemical industry						
Tworzywa sztuczne i kauczuk oraz artykuły z nich	1642488,0	371115	421691	2176512,4	491388	558814
Plastics and rubber and articles thereof						
Skóry i artykuły z nich	40035,5	9069	10270	117088,8	26412	29896
Raw hides and skins, articles thereof						
Drewno i artykuły z drewna	445105,6	100674	114446	616455,3	139085	157776
Wood and articles of wood						
Ścier drzewny, papier, tektura i artykuły z nich	450753,5	101825	115239	496231,0	112141	127297
Pulp of wood, paper, paperboard and articles thereof						
Materiały i artykuły włókiennicze	211634,3	47707	54589	1154252,5	260311	296465
Textiles and textile articles						
Obuwie, nakrycia głowy, itp.	146257,8	33159	37519	415247,2	93817	106689
Footwear, headgear, etc.						
Artykuły z kamienia, wyroby ceramiczne, szkło	165101,8	37268	42170	954115,6	215305	244886
Articles of stone, ceramic products, glass						
Perły, kamienie szlachetne, metale szlachetne i artykuły z nich	52296,5	11840	13378	16092,2	3628	4159
Pearls, precious stones and metals, articles thereof						
Metale nieszlachetne i artykuły z nich	3689813,7	833982	947388	3494570,9	789957	896117
Base metals and articles thereof						
Maszyny i urządzenia, sprzęt elektryczny i elektrotechniczny	4865919,2	1097553	1248039	4584066,8	1033361	1178200
Machinery and mechanical appliances, electrical and electrotechnical equipment						

TABL. 28. **IMPORT I EKSPORT WEDŁUG WAŻNIEJSZYCH KRAJÓW Z WYMIENIENIEM SEKCJI CN W 2020 R. (cd.)**
 IMPORTS AND EXPORTS BY MAJOR COUNTRIES AND CN SECTIONS IN 2020 (cont.)

SEKCJE SECTIONS	Import Imports			Eksport Exports		
	w tys. PLN in thousands PLN	w tys. EUR in thousands EUR	w tys. dol. USA in thousands USD	w tys. PLN in thousands PLN	w tys. EUR in thousands EUR	w tys. dol. USA in thousands USD
SŁOWACJA (dok.) SLOVAKIA (cont.)						
Sprzęt transportowy	3001098,4	677763	772335	4187511,1	946457	1078205
Transport equipment						
Przyrządy i aparatura, optyczne, fotograficzne, pomiarowe, kontrolne, itp.	314847,8	71228	81095	203004,0	45890	52111
Optical, photographic, measuring, checking instruments, etc.						
Broń i amunicja	88492,4	19846	22945	2825,8	624	726
Arms and ammunition						
Artykuły przemysłowe różne — meble, prefa- brykaty budynków, zabawki, itp.	477212,9	107793	122703	2013317,5	454323	518303
Miscellaneous manufactured articles						
SŁOWENIA SLOVENIA						
OGÓŁEM	4085729,2	923235	1048863	4094669,0	924050	1050112
TOTAL						
Zwierzęta żywe; produkty pochodzenia zwie- rzęcego	29167,7	6588	7497	139015,0	31451	35606
Live animals; animal products						
Produkty pochodzenia roślinnego	27500,5	6227	7013	37809,3	8580	9694
Vegetable products						
Przetwory spożywcze	40570,1	9188	10378	538768,0	121398	136822
Prepared foodstuffs						
Produkty mineralne	9050,5	2052	2337	81979,6	18532	20963
Mineral products						
Produkty przemysłu chemicznego	1094030,5	247350	279828	374152,4	84421	95567
Products of the chemical industry						
Tworzywa sztuczne i kauczuk oraz artykuły z nich	270883,3	61336	69594	424257,3	95828	108863
Plastics and rubber and articles thereof						
Drewno i artykuły z drewna	3738,4	850	961	61258,9	13820	15635
Wood and articles of wood						
Ścier drzewny, papier, tektura i artykuły z nich z nich	100193,4	22631	25624	78477,3	17733	20056
Pulp of wood, paper, paperboard and articles thereof						
Materiały i artykuły włókiennicze	59090,3	13393	15123	150818,5	33994	38569
Textiles and textile articles						
Obuwie, nakrycia głowy, itp.	34277,0	7820	8802	60662,5	13765	15623
Footwear, headgear, etc.						
Artykuły z kamienia, wyroby ceramiczne, szkło Articles of stone, ceramic products, glass	62650,1	14196	16068	67492,0	15226	17329
62650,1	14196	16068	67492,0	15226	17329	
Metale nieszlachetne i artykuły z nich	567734,6	128374	146072	513041,9	115925	131831
Base metals and articles thereof						
Maszyny i urządzenia, sprzęt elektryczny i elektrotechniczny	1216820,8	274496	313493	810215,9	182370	208908
Machinery and mechanical appliances, electri- cal and electrotechnical equipment						
Sprzęt transportowy	270393,7	61252	69509	436413,7	98623	112406
Transport equipment						
Przyrządy i aparatura, optyczne, fotograficzne, pomiarowe, kontrolne, itp.	144108,4	32458	36676	41983,5	9497	10832
Optical, photographic, measuring, checking instruments, etc.						
Artykuły przemysłowe różne — meble, prefa- brykaty budynków, zabawki, itp.	135914,0	30588	34887	249968,3	56484	64105
Miscellaneous manufactured articles						

TABL. 28. **IMPORT I EKSPORT WEDŁUG WAŻNIEJSZYCH KRAJÓW Z WYMIENIENIEM SEKCJI CN W 2020 R. (cd.)**
 IMPORTS AND EXPORTS BY MAJOR COUNTRIES AND CN SECTIONS IN 2020 (cont.)

SEKCJE SECTIONS	Import Imports			Eksport Exports		
	w tys. PLN in thousands PLN	w tys. EUR in thousands EUR	w tys. dol. USA in thousands USD	w tys. PLN in thousands PLN	w tys. EUR in thousands EUR	w tys. dol. USA in thousands USD
	STANY ZJEDNOCZONE			UNITED STATES		
OGÓŁEM TOTAL	31741714,5	7182573	8130725	29812192,9	6728664	7612768
Zwierzęta żywe; produkty pochodzenia zwierzęcego Live animals; animal products	322002,0	72776	82506	505389,9	113810	129200
Produkty pochodzenia roślinnego Vegetable products	333825,5	75664	85493	355127,4	80188	91052
Przetwory spożywcze Prepared foodstuffs	1066412,3	240925	273642	1515073,6	341206	388063
Produkty mineralne Mineral products	446657,5	102248	114606	55316,6	12691	14262
Produkty przemysłu chemicznego Products of the chemical industry	6482365,6	1461056	1661614	1167101,8	263608	298557
Tworzywa sztuczne i kauczuk oraz artykuły z nich Plastics and rubber and articles thereof	1901576,2	429797	485978	1023002,2	230996	262426
Skóry i artykuły z nich Raw hides and skins, articles thereof	23219,0	5340	6017	37605,6	8516	9683
Drewno i artykuły z drewna Wood and articles of wood	21401,1	4833	5507	273878,8	61851	70198
Ścier drzewny, papier, tektura i artykuły z nich Pulp of wood, paper, paperboard and articles thereof	837825,2	188944	214134	383490,7	86357	98184
Materiały i artykuły włókiennicze Textiles and textile articles	319914,2	72580	81968	270178,1	61021	69349
Obuwie, nakrycia głowy, itp. Footwear, headgear, etc.	13557,6	3048	3498	66849,5	15062	17077
Artykuły z kamienia, wyroby ceramiczne, szkło Articles of stone, ceramic products, glass	391420,4	88468	100615	573228,3	129367	146820
Perły, kamienie szlachetne, metale szlachetne i artykuły z nich Pearls, precious stones and metals, articles thereof	42600,4	9552	10727	626026,4	141601	161516
Metale nieszlachetne i artykuły z nich Base metals and articles thereof	1483520,4	336320	379421	1318516,0	297453	338458
Maszyny i urządzenia, sprzęt elektryczny i elektrotechniczny Machinery and mechanical appliances, electrical and electrotechnical equipment	10618817,8	2406502	2718238	13881465,9	3129753	3524796
Sprzęt transportowy Transport equipment	3882998,2	881394	996298	2270283,2	512688	579536
Przyrządy i aparatura, optyczne, fotograficzne, pomiarowe, kontrolne, itp. Optical, photographic, measuring, checking instruments, etc.	2491092,5	563021	638679	3230709,2	731700	831908
Broń i amunicja Arms and ammunition	170054,1	38135	44516	44612,8	10066	11487
Artykuły przemysłowe różne — meble, prefabrykaty budynków, zabawki, itp. Miscellaneous manufactured articles	190363,9	43075	48895	2177978,2	492508	560831
Dzieła sztuki, przedmioty kolekcjonerskie i antyki Works of art, collectors' pieces and antiques	694226,5	157114	176366	21523,0	4853	5537

TABL. 28. **IMPORT I EKSPORT WEDŁUG WAŻNIEJSZYCH KRAJÓW Z WYMIENIENIEM SEKCJI CN W 2020 R. (cd.)**
 IMPORTS AND EXPORTS BY MAJOR COUNTRIES AND CN SECTIONS IN 2020 (cont.)

SEKCJE SECTIONS	Import Imports			Eksport Exports		
	w tys. PLN in thousands PLN	w tys. EUR in thousands EUR	w tys. dol. USA in thousands USD	w tys. PLN in thousands PLN	w tys. EUR in thousands EUR	w tys. dol. USA in thousands USD
SZWAJCARIA SWITZERLAND						
OGÓŁEM	8878111,5	2003042	2274340	10983235,0	2475529	2817706
TOTAL						
Zwierzęta żywe; produkty pochodzenia zwierzęcego	4304,4	969	1101	70569,3	16017	18093
Live animals; animal products						
Produkty pochodzenia roślinnego	44471,2	10015	11358	151941,5	34321	39013
Vegetable products						
Przetwory spożywcze	349412,0	78791	89494	527873,0	119121	134766
Prepared foodstuffs						
Produkty mineralne	8937,6	2018	2289	42589,3	9590	10845
Mineral products						
Produkty przemysłu chemicznego	3343666,7	753988	854727	559189,0	126259	143057
Products of the chemical industry						
Tworzywa sztuczne i kauczuk oraz artykuły z nich	476792,0	107729	121817	552796,5	124764	141214
Plastics and rubber and articles thereof						
Skóry i artykuły z nich	7780,2	1761	2005	57850,2	12967	15111
Raw hides and skins, articles thereof						
Drewno i artykuły z drewna	3805,5	860	963	301647,0	68096	77029
Wood and articles of wood						
Ścier drzewny, papier, tektura i artykuły z nich	223146,2	50376	57036	272190,7	61408	69653
Pulp of wood, paper, paperboard and articles thereof						
Materiały i artykuły włókiennicze	107900,3	24431	27794	649425,7	145652	168836
Textiles and textile articles						
Obuwie, nakrycia głowy, itp.	13818,0	3140	3550	280890,7	63246	73216
Footwear, headgear, etc.						
Artykuły z kamienia, wyroby ceramiczne, szkło	296706,1	66965	75891	233484,0	52496	59927
Articles of stone, ceramic products, glass						
Perły, kamienie szlachetne, metale szlachetne i artykuły z nich	318193,2	71831	81560	528409,4	119361	135510
Pearls, precious stones and metals, articles thereof						
Metale nieszlachetne i artykuły z nich	491295,2	110892	126151	949718,1	214421	243101
Base metals and articles thereof						
Maszyny i urządzenia, sprzęt elektryczny i elektrotechniczny	2038358,4	460465	522734	2654316,1	598557	680606
Machinery and mechanical appliances, electrical and electrotechnical equipment						
Sprzęt transportowy	313857,1	70224	80730	1196257,7	269368	307250
Transport equipment						
Przyrządy i aparatura, optyczne, fotograficzne, pomiarowe, kontrolne, itp.	759960,3	171480	195593	337265,2	76125	86513
Optical, photographic, measuring, checking instruments, etc.						
Artykuły przemysłowe różne — meble, prefabrykaty budynków, zabawki, itp.	59740,0	13523	15385	1591340,2	358062	407547
Miscellaneous manufactured articles						
SZWECJA SWEDEN						
OGÓŁEM	16381431,0	3702055	4203668	31150095,8	7028682	7994353
TOTAL						
Zwierzęta żywe; produkty pochodzenia zwierzęcego	640653,3	144708	164621	697299,7	157176	178763
Live animals; animal products						
Produkty pochodzenia roślinnego	59841,5	13449	15047	501700,9	113255	128288
Vegetable products						

TABL. 28. **IMPORT I EKSPORT WEDŁUG WAŻNIEJSZYCH KRAJÓW Z WYMIENIENIEM SEKCJI CN W 2020 R. (cd.)**
 IMPORTS AND EXPORTS BY MAJOR COUNTRIES AND CN SECTIONS IN 2020 (cont.)

SEKCJE SECTIONS	Import Imports			Eksport Exports		
	w tys. PLN in thousands PLN	w tys. EUR in thousands EUR	w tys. dol. USA in thousands USD	w tys. PLN in thousands PLN	w tys. EUR in thousands EUR	w tys. dol. USA in thousands USD
SZWECJA (dok.) SWEDEN (cont.)						
Tłuszcze i oleje	123911,7	27996	31805	48801,1	11006	12444
Fats and oils						
Przetwory spożywcze	294314,7	66492	75611	1727727,6	389303	442735
Prepared foodstuffs						
Produkty mineralne	1257921,7	283041	322218	273953,9	63054	70374
Mineral products						
Produkty przemysłu chemicznego	871947,9	197261	223652	1270210,1	286570	324906
Products of the chemical industry						
Tworzywa sztuczne i kauczuk oraz artykuły z nich	1220166,6	275672	312628	1645713,7	371525	422190
Plastics and rubber and articles thereof						
Skóry i artykuły z nich	40593,3	9163	10408	82198,2	18522	21082
Raw hides and skins, articles thereof						
Drewno i artykuły z drewna	332590,4	74978	85184	941485,7	212366	240753
Wood and articles of wood						
Ścier drzewny, papier, tektura i artykuły z nich	1660641,9	375536	424947	884262,7	199652	226483
Pulp of wood, paper, paperboard and articles thereof						
Materiały i artykuły włókiennicze	328750,6	74390	84354	942981,8	212199	242068
Textiles and textile articles						
Obuwie, nakrycia głowy, itp.	32213,7	7256	8236	324640,7	73049	83090
Footwear, headgear, etc.						
Artykuły z kamienia, wyroby ceramiczne, szkło	56393,6	12733	14465	801078,5	180931	205175
Articles of stone, ceramic products, glass						
Metale nieszlachetne i artykuły z nich	3004420,2	679668	771492	2680187,4	605301	686283
Base metals and articles thereof						
Maszyny i urządzenia, sprzęt elektryczny i elektrotechniczny	3185350,0	718883	817291	10497546,3	2367161	2697230
Machinery and mechanical appliances, electrical and electrotechnical equipment						
Sprzęt transportowy	2472745,9	560308	636257	4648257,0	1049671	1195421
Transport equipment						
Przyrządy i aparatura, optyczne, fotograficzne, pomiarowe, kontrolne, itp.	312482,1	70524	80491	273077,5	61694	70083
Optical, photographic, measuring, checking instruments, etc.						
Artykuły przemysłowe różne — meble, prefabrykaty budynków, zabawki, itp.	466486,5	105471	119825	2902784,0	654851	745395
Miscellaneous manufactured articles						
TAJLANDIA THAILAND						
OGÓŁEM	3921915,6	884698	1004800	948314,3	213700	242614
TOTAL						
Zwierzęta żywe; produkty pochodzenia zwierzęcego	4278,5	977	1102	48646,7	11015	12353
Live animals; animal products						
Produkty pochodzenia roślinnego	66980,0	15099	17026	8789,6	1990	2264
Vegetable products						
Przetwory spożywcze	351616,2	79246	89993	23217,6	5258	5935
Prepared foodstuffs						
Produkty przemysłu chemicznego	111991,4	25219	28553	110099,3	24728	27960
Products of the chemical industry						
Tworzywa sztuczne i kauczuk oraz artykuły z nich	542050,5	122251	138412	148256,6	33544	37951
Plastics and rubber and articles thereof						

TABL. 28. **IMPORT I EKSPORT WEDŁUG WAŻNIEJSZYCH KRAJÓW Z WYMIENIENIEM SEKCJI CN W 2020 R. (cd.)**
 IMPORTS AND EXPORTS BY MAJOR COUNTRIES AND CN SECTIONS IN 2020 (cont.)

SEKCJE SECTIONS	Import Imports			Eksport Exports		
	w tys. PLN in thousands PLN	w tys. EUR in thousands EUR	w tys. dol. USA in thousands USD	w tys. PLN in thousands PLN	w tys. EUR in thousands EUR	w tys. dol. USA in thousands USD
TAJLANDIA (dok.) THAILAND (cont.)						
Materiały i artykuły włókiennicze	143087,8	32424	36743	13982,6	3159	3598
Textiles and textile articles						
Obuwie, nakrycia głowy, itp.	49756,0	11243	12770	213,2	48	55
Footwear, headgear, etc.						
Artykuły z kamienia, wyroby ceramiczne, szkło Articles of stone, ceramic products, glass	40688,5	9187	10427	31574,5	7114	8141
Perły, kamienie szlachetne, metale szlachetne i artykuły z nich	143033,3	32107	36912	10242,2	2291	2621
Pearls, precious stones and metals, articles thereof						
Metale nieszlachetne i artykuły z nich	76672,3	17316	19690	211650,1	47490	53893
Base metals and articles thereof						
Maszyny i urządzenia, sprzęt elektryczny i elektrotechniczny	1830574,0	413137	469070	220942,5	49849	56681
Machinery and mechanical appliances, electrical and electrotechnical equipment						
Sprzęt transportowy	171065,9	38401	43725	45266,8	10240	11681
Transport equipment						
Przyrządy i aparatura, optyczne, fotograficzne, pomiarowe, kontrolne, itp.	312392,5	70569	80346	25703,1	5815	6585
Optical, photographic, measuring, checking instruments, etc.						
Artykuły przemysłowe różne — meble, pafa- brykaty budynków, zabawki, itp.	50452,0	11359	12969	9545,9	2143	2438
Miscellaneous manufactured articles						
TAJWAN TAIWAN						
O G Ó Ł E M	6740132,3	1521144	1727941	903721,1	204989	230630
TOTAL						
Zwierzęta żywe; produkty pochodzenia zwie- rzęcego	4964,7	1131	1294	20541,2	4653	5296
Live animals; animal products						
Produkty pochodzenia roślinnego	599,8	138	156	25619,8	5777	6584
Vegetable products						
Przetwory spożywcze	13451,0	3023	3453	49390,2	11098	12582
Prepared foodstuffs						
Produkty mineralne	12278,6	2754	3114	35966,6	8372	9087
Mineral products						
Produkty przemysłu chemicznego	137795,0	31034	35136	76676,3	17289	19537
Products of the chemical industry						
Tworzywa sztuczne i kauczuk oraz artykuły z nich	371481,2	83922	94939	40879,3	9277	10486
Plastics and rubber and articles thereof						
Materiały i artykuły włókiennicze	106691,5	24077	27102	26189,3	5930	6780
Textiles and textile articles						
Obuwie, nakrycia głowy, itp.	18254,7	4125	4688	3092,3	700	781
Footwear, headgear, etc.						
Artykuły z kamienia, wyroby ceramiczne, szkło Articles of stone, ceramic products, glass	42349,0	9551	10883	8372,1	1886	2155
Metale nieszlachetne i artykuły z nich	903467,6	204418	231484	238532,4	54927	60733
Base metals and articles thereof						
Maszyny i urządzenia, sprzęt elektryczny i elektrotechniczny	4321731,4	974644	1108890	225321,0	50421	57507
Machinery and mechanical appliances, electrical and electrotechnical equipment						

TABL. 28. **IMPORT I EKSPORT WEDŁUG WAŻNIEJSZYCH KRAJÓW Z WYMIENIENIEM SEKCJI CN W 2020 R. (cd.)**
 IMPORTS AND EXPORTS BY MAJOR COUNTRIES AND CN SECTIONS IN 2020 (cont.)

SEKCJE SECTIONS	Import Imports			Eksport Exports		
	w tys. PLN in thousands PLN	w tys. EUR in thousands EUR	w tys. dol. USA in thousands USD	w tys. PLN in thousands PLN	w tys. EUR in thousands EUR	w tys. dol. USA in thousands USD
TAJWAN (dok.) TAIWAN (cont.)						
Sprzęt transportowy	449014,3	101643	115006	90969,3	20605	23196
Transport equipment						
Przyrządy i aparatura, optyczne, fotograficzne, pomiarowe, kontrolne, itp.	198186,9	44652	50945	28231,1	6381	7203
Optical, photographic, measuring, checking instruments, etc.						
Artykuły przemysłowe różne — meble, prefa- brykaty budynków, zabawki, itp.	127221,2	28700	32487	16919,6	3819	4338
Miscellaneous manufactured articles						
TURCJA TURKEY						
OGÓŁEM	17628692,7	3980152	4536531	9879753,8	2231851	2539432
TOTAL						
Zwierzęta żywe; produkty pochodzenia zwie- rzęcego	19656,8	4476	5056	10267,0	2358	2630
Live animals; animal products						
Produkty pochodzenia roślinnego	517649,5	117384	133666	170138,8	38624	44486
Vegetable products						
Przetwory spożywcze	437201,5	98657	112249	367592,5	82918	93807
Prepared foodstuffs						
Produkty mineralne	85941,6	19366	22013	27739,8	6348	7165
Mineral products						
Produkty przemysłu chemicznego	688112,4	154737	175066	919220,8	207710	235836
Products of the chemical industry						
Tworzywa sztuczne i kauczuk oraz artykuły z nich	1086972,1	245471	278791	898895,4	203027	230781
Plastics and rubber and articles thereof						
Skóry i artykuły z nich	24839,7	5605	6412	54016,9	12243	13968
Raw hides and skins, articles thereof						
Drewno i artykuły z drewna	6622,9	1500	1703	28248,7	6363	7288
Wood and articles of wood						
Ścier drzewny, papier, tektura i artykuły z nich thereof	60471,0	13646	15424	398239,5	90024	101875
Pulp of wood, paper, paperboard and articles thereof						
Materiały i artykuły włókiennicze	4396482,0	990548	1130458	122046,2	27585	31314
Textiles and textile articles						
Obuwie, nakrycia głowy, itp.	141952,6	32174	36565	24465,5	5521	6247
Footwear, headgear, etc.						
Artykuły z kamienia, wyroby ceramiczne, szkło Articles of stone, ceramic products, glass	241705,0	54523	62100	152124,1	34210	38763
Artykuły z kamienia, wyroby ceramiczne, szkło						
Perły, kamienie szlachetne, metale szlachetne i artykuły z nich	190677,4	43147	49377	6927,1	1612	1832
Pearls, precious stones and metals, articles thereof						
Metale nieszlachetne i artykuły z nich	1789607,5	404033	458838	1209312,4	272410	309893
Base metals and articles thereof						
Maszyny i urządzenia, sprzęt elektryczny i elektrotechniczny	3014935,8	680403	775712	3447612,7	778895	887785
Machinery and mechanical appliances, electri- cal and electrotechnical equipment						
Sprzęt transportowy	4591486,2	1038904	1187128	1655825,8	374753	426008
Transport equipment						

TABL. 28. **IMPORT I EKSPORT WEDŁUG WAŻNIEJSZYCH KRAJÓW Z WYMIENIENIEM SEKCJI CN W 2020 R. (cd.)**
 IMPORTS AND EXPORTS BY MAJOR COUNTRIES AND CN SECTIONS IN 2020 (cont.)

SEKCJE SECTIONS	Import Imports			Eksport Exports		
	w tys. PLN in thousands PLN	w tys. EUR in thousands EUR	w tys. dol. USA in thousands USD	w tys. PLN in thousands PLN	w tys. EUR in thousands EUR	w tys. dol. USA in thousands USD
TURCJA (dok.) TURKEY (cont.)						
Przyrządy i aparatura, optyczne, fotograficzne, pomiarowe, kontrolne, itp.	96117,8	21666	24678	160768,9	36288	41410
Optical, photographic, measuring, checking instruments, etc.						
Artykuły przemysłowe różne — meble, prefabrykaty budynków, zabawki, itp.	229803,4	52004	59134	225426,8	50760	58118
Miscellaneous manufactured articles						
UKRAINA UKRAINE						
OGÓŁEM	11482453,4	2593431	2945674	23304517,8	5259416	5983594
TOTAL						
Zwierzęta żywe; produkty pochodzenia zwierzęcego	207512,6	46775	53478	995026,8	224146	254282
Live animals; animal products						
Produkty pochodzenia roślinnego	831362,0	187858	214595	764970,4	172777	195336
Vegetable products						
Tłuszcze i oleje	1216653,6	274794	311056	29245,2	6570	7461
Fats and oils						
Przetwory spożywcze	987973,5	223128	253797	1580681,4	356620	405381
Prepared foodstuffs						
Produkty mineralne	2010994,2	454697	516465	476150,6	107305	122527
Mineral products						
Produkty przemysłu chemicznego	555479,7	125282	141734	2828791,1	639592	725996
Products of the chemical industry						
Tworzywa sztuczne i kauczuk oraz artykuły z nich	211474,4	47651	54021	2082044,6	469846	534475
Plastics and rubber and articles thereof						
Skóry i artykuły z nich	66038,7	15155	17014	474384,2	107012	122428
Raw hides and skins, articles thereof						
Drewno i artykuły z drewna	1027251,0	231896	262832	209372,4	47197	53659
Wood and articles of wood						
Ścier drzewny, papier, tektura i artykuły z nich	113258,1	25590	28983	627928,0	141654	161037
Pulp of wood, paper, paperboard and articles thereof						
Materiały i artykuły włókiennicze	171913,5	38855	44099	1858506,7	419270	477654
Textiles and textile articles						
Obuwie, nakrycia głowy, itp.	36606,7	8286	9441	328065,9	73988	83918
Footwear, headgear, etc.						
Artykuły z kamienia, wyroby ceramiczne, szkło	324087,5	73278	82943	483928,4	109134	124149
Articles of stone, ceramic products, glass						
Metale nieszlachetne i artykuły z nich	2058692,2	464727	527990	1891494,9	426351	485056
Base metals and articles thereof						
Maszyny i urządzenia, sprzęt elektryczny i elektrotechniczny	783209,7	176983	201035	4265203,3	961629	1095947
Machinery and mechanical appliances, electrical and electrotechnical equipment						
Sprzęt transportowy	93095,4	21010	23805	2761863,7	624261	712163
Transport equipment						
Przyrządy i aparatura, optyczne, fotograficzne, pomiarowe, kontrolne, itp.	10994,4	2478	2843	508115,1	114267	130416
Optical, photographic, measuring, checking instruments, etc.						
Broń i amunicja	3472,9	776	860	45670,2	10238	11929
Arms and ammunition						

TABL. 28. **IMPORT I EKSPORT WEDŁUG WAŻNIEJSZYCH KRAJÓW Z WYMIENIENIEM SEKCJI CN W 2020 R. (cd.)**
 IMPORTS AND EXPORTS BY MAJOR COUNTRIES AND CN SECTIONS IN 2020 (cont.)

SEKCJE SECTIONS	Import Imports			Eksport Exports		
	w tys. PLN in thousands PLN	w tys. EUR in thousands EUR	w tys. dol. USA in thousands USD	w tys. PLN in thousands PLN	w tys. EUR in thousands EUR	w tys. dol. USA in thousands USD
UKRAINA (dok.) UKRAINE (cont.)						
Artykuły przemysłowe różne — meble, prefabrykaty budynków, zabawki, itp.	768763,8	173399	197752	824624,0	185784	211699
Miscellaneous manufactured articles						
Dzieła sztuki, przedmioty kolekcjonerskie i antyki	1873,6	420	479	260213,9	59913	65964
Works of art, collectors' pieces and antiques						
WĘGRY HUNGARY						
OGÓŁEM	16355985,0	3698211	4202020	26973314,7	6094110	6924659
TOTAL						
Zwierzęta żywe; produkty pochodzenia zwierzęcego	312058,1	70470	79734	905392,3	204971	232198
Live animals; animal products						
Produkty pochodzenia roślinnego	399976,7	90941	102611	317421,2	71733	80881
Vegetable products						
Tłuszcze i oleje	187862,6	42361	47640	202063,7	45740	51964
Fats and oils						
Przetwory spożywcze	1121874,5	253329	287306	2353745,9	531916	602748
Prepared foodstuffs						
Produkty mineralne	135003,4	30402	34994	367781,9	83008	94507
Mineral products						
Produkty przemysłu chemicznego	2777275,5	628479	713698	2020885,3	456390	517878
Products of the chemical industry						
Tworzywa sztuczne i kauczuk oraz artykuły z nich	2149993,8	486206	551572	2189240,3	494636	561436
Plastics and rubber and articles thereof						
Skóry i artykuły z nich	37008,3	8359	9549	76049,3	17179	19486
Raw hides and skins, articles thereof						
Drewno i artykuły z drewna	109127,3	24645	28116	300808,1	67895	76755
Wood and articles of wood						
Ścier drzewny, papier, tektura i artykuły z nich	451119,7	101965	115343	672469,1	151907	172284
Pulp of wood, paper, paperboard and articles thereof						
Materiały i artykuły włókiennicze	234048,9	52750	59728	1209918,0	273378	309656
Textiles and textile articles						
Obuwie, nakrycia głowy, itp.	74890,5	17052	19282	384185,8	86925	98603
Footwear, headgear, etc.						
Artykuły z kamienia, wyroby ceramiczne, szkło	97190,9	21950	24905	594667,6	134292	152609
Articles of stone, ceramic products, glass						
Metale nieszlachetne i artykuły z nich	1556032,5	351154	398429	3568389,1	806575	914046
Base metals and articles thereof						
Maszyny i urządzenia, sprzęt elektryczny i elektrotechniczny	4007923,5	905986	1031565	6788068,8	1533628	1747773
Machinery and mechanical appliances, electrical and electrotechnical equipment						
Sprzęt transportowy	1841347,9	417112	475345	3063392,2	691427	788824
Transport equipment						
Przyrządy i aparatura, optyczne, fotograficzne, pomiarowe, kontrolne, itp.	209229,7	47294	54000	178426,8	40425	45696
Optical, photographic, measuring, checking instruments, etc.						
Artykuły przemysłowe różne — meble, prefabrykaty budynków, zabawki, itp.	628864,6	142132	161689	1768193,5	399336	454183
Miscellaneous manufactured articles						

TABL. 28. **IMPORT I EKSPORT WEDŁUG WAŻNIEJSZYCH KRAJÓW Z WYMIENIENIEM SEKCJI CN W 2020 R. (cd.)**
 IMPORTS AND EXPORTS BY MAJOR COUNTRIES AND CN SECTIONS IN 2020 (cont.)

SEKCJE SECTIONS	Import Imports			Eksport Exports		
	w tys. PLN in thousands PLN	w tys. EUR in thousands EUR	w tys. dol. USA in thousands USD	w tys. PLN in thousands PLN	w tys. EUR in thousands EUR	w tys. dol. USA in thousands USD
WIELKA BRYTANIA UNITED KINGDOM						
OGÓŁEM TOTAL	21805460,8	4927942	5599351	60727567,2	13724551	15599632
Zwierzęta żywe; produkty pochodzenia zwierzęcego Live animals; animal products	1023482,4	231343	262529	3245457,8	732724	830877
Produkty pochodzenia roślinnego Vegetable products	269640,0	60720	69322	1406883,3	317627	360938
Tłuszcze i oleje Fats and oils	87587,2	19795	22461	226787,3	51114	58079
Przetwory spożywcze Prepared foodstuffs	1894923,3	426503	486888	8876995,2	2002443	2272396
Produkty mineralne Mineral products	241205,8	54702	62280	261040,8	59268	66676
Produkty przemysłu chemicznego Products of the chemical industry	4758846,5	1074903	1217443	4390630,2	989979	1124868
Tworzywa sztuczne i kauczuk oraz artykuły z nich Plastics and rubber and articles thereof	1599636,1	361179	409821	3095276,8	699154	795197
Skóry i artykuły z nich Raw hides and skins, articles thereof	58045,9	13155	15025	96591,8	21880	24823
Drewno i artykuły z drewna Wood and articles of wood	18412,2	4163	4751	1730056,6	390702	444606
Ścier drzewny, papier, tektura i artykuły z nich Pulp of wood, paper, paperboard and articles thereof	579475,5	130851	148508	1439080,6	325186	368669
Materiały i artykuły włókiennicze Textiles and textile articles	1036470,6	234287	266170	1019805,6	230380	261009
Obuwie, nakrycia głowy, itp. Footwear, headgear, etc.	159320,0	36029	40593	324515,2	73481	82993
Artykuły z kamienia, wyroby ceramiczne, szkło Articles of stone, ceramic products, glass	270549,6	61064	69436	1099634,0	248861	283124
Perły, kamienie szlachetne, metale szlachetne i artykuły z nich Pearls, precious stones and metals, articles thereof	211416,3	48542	54724	2022290,5	455555	517901
Metale nieszlachetne i artykuły z nich Base metals and articles thereof	1102741,4	248988	282718	3034065,1	686002	778552
Maszyny i urządzenia, sprzęt elektryczny i elektrotechniczny Machinery and mechanical appliances, electrical and electrotechnical equipment	4958161,1	1119708	1274627	16242639,3	3671986	4177747
Sprzęt transportowy Transport equipment	2627056,3	596858	678562	6512365,1	1481693	1682736
Przyrządy i aparatura, optyczne, fotograficzne, pomiarowe, kontrolne, itp. Optical, photographic, measuring, checking instruments, etc.	566810,0	128065	145707	1020873,1	230837	262616
Artykuły przemysłowe różne — meble, prefabrykaty budynków, zabawki, itp. Miscellaneous manufactured articles	326065,3	73592	83728	4669634,5	1052755	1202509

TABL. 28. **IMPORT I EKSPORT WEDŁUG WAŻNIEJSZYCH KRAJÓW Z WYMIENIENIEM SEKCJI CN W 2020 R. (cd.)**
 IMPORTS AND EXPORTS BY MAJOR COUNTRIES AND CN SECTIONS IN 2020 (cont.)

SEKCJE SECTIONS	Import Imports			Eksport Exports		
	w tys. PLN in thousands PLN	w tys. EUR in thousands EUR	w tys. dol. USA in thousands USD	w tys. PLN in thousands PLN	w tys. EUR in thousands EUR	w tys. dol. USA in thousands USD
WIETNAM VIETNAM						
OGÓŁEM	13149571,1	2966789	3374136	1551907,6	349395	396457
TOTAL						
Zwierzęta żywe; produkty pochodzenia zwierzęcego	128507,8	29011	33116	559369,3	125739	141268
Live animals; animal products						
Produkty pochodzenia roślinnego	570423,2	128914	146055	10310,7	2352	2637
Vegetable products						
Przetwory spożywcze	223244,0	50336	57074	163117,9	36644	41665
Prepared foodstuffs						
Produkty przemysłu chemicznego	134775,9	30347	34415	135910,4	30534	34644
Products of the chemical industry						
Tworzywa sztuczne i kauczuk oraz artykuły z nich	261097,5	58853	66870	43950,6	9885	11316
Plastics and rubber and articles thereof						
Skóry i artykuły z nich	161637,6	36574	41512	2218,2	519	575
Raw hides and skins, articles thereof						
Drewno i artykuły z drewna	59253,7	13376	15219	12772,6	2877	3257
Wood and articles of wood						
Materiały i artykuły włókiennicze	1239525,1	279799	318346	1781,4	399	454
Textiles and textile articles						
Obuwie, nakrycia głowy, itp.	1904336,8	431333	488398	281,1	63	73
Footwear, headgear, etc.						
Artykuły z kamienia, wyroby ceramiczne, szkło	31883,4	7236	8175	7028,8	1577	1790
Articles of stone, ceramic products, glass						
Metale nieszlachetne i artykuły z nich	361430,7	81779	92723	208584,0	46839	53532
Base metals and articles thereof						
Maszyny i urządzenia, sprzęt elektryczny i elektrotechniczny	7606891,4	1713688	1952370	226376,0	50899	58507
Machinery and mechanical appliances, electrical and electrotechnical equipment						
Sprzęt transportowy	43221,9	9785	11056	112433,4	25585	29264
Transport equipment						
Przyrządy i aparatura, optyczne, fotograficzne, pomiarowe, kontrolne, itp.	115803,1	26014	29941	26852,0	6074	6880
Optical, photographic, measuring, checking instruments, etc.						
Artykuły przemysłowe różne — meble, prefabrykaty budynków, zabawki, itp.	291283,9	66072	74679	7544,4	1707	1942
Miscellaneous manufactured articles						
WŁOCHY ITALY						
OGÓŁEM	52175661,6	11785990	13413550	45957131,0	10374927	11815921
TOTAL						
Zwierzęta żywe; produkty pochodzenia zwierzęcego	451864,2	102185	115779	3139397,3	708836	803828
Live animals; animal products						
Produkty pochodzenia roślinnego	1534421,7	346150	394865	556478,0	125674	143580
Vegetable products						
Tłuszcze i oleje	231330,5	52291	59468	27616,8	6235	7076
Fats and oils						
Przetwory spożywcze	2495657,9	562674	641142	3919484,5	886373	1005212
Prepared foodstuffs						
Produkty mineralne	175053,0	39599	44923	387122,2	87482	99228
Mineral products						

TABL. 28. **IMPORT I EKSPORT WEDŁUG WAŻNIEJSZYCH KRAJÓW Z WYMIENIENIEM SEKCJI CN W 2020 R. (dok.)**
 IMPORTS AND EXPORTS BY MAJOR COUNTRIES AND CN SECTIONS IN 2020 (cont.)

SEKCJE SECTIONS	Import Imports			Eksport Exports		
	w tys. PLN in thousands PLN	w tys. EUR in thousands EUR	w tys. dol. USA in thousands USD	w tys. PLN in thousands PLN	w tys. EUR in thousands EUR	w tys. dol. USA in thousands USD
WŁOCHY (dok.) ITALY (cont.)						
Produkty przemysłu chemicznego	5534247,2	1251682	1414118	2639267,7	595959	675344
Products of the chemical industry						
Tworzywa sztuczne i kauczuk oraz artykuły z nich	5181139,8	1171082	1329208	3554217,3	801882	912292
Plastics and rubber and articles thereof						
Skóry i artykuły z nich	638472,9	144471	164611	261117,0	59067	67323
Raw hides and skins, articles thereof						
Drewno i artykuły z drewna	95752,0	21569	24510	1155454,1	261013	296182
Wood and articles of wood						
Ścier drzewny, papier, tektura i artykuły z nich	1008975,5	227895	258504	878789,8	198433	224966
Pulp of wood, paper, paperboard and articles thereof						
Materiały i artykuły włókiennicze	1735840,9	392675	446224	1310639,1	295336	335558
Textiles and textile articles						
Obuwie, nakrycia głowy, itp.	626269,6	141650	161436	496833,6	111824	127458
Footwear, headgear, etc.						
Artykuły z kamienia, wyroby ceramiczne, szkło	919811,5	207751	236098	688213,5	155355	176859
Articles of stone, ceramic products, glass						
Perły, kamienie szlachetne, metale szlachetne i artykuły z nich	2376399,6	537966	619229	210038,0	47632	54239
Pearls, precious stones and metals, articles thereof						
Metale nieszlachetne i artykuły z nich	7030556,4	1587335	1802952	4026563,3	908570	1033410
Base metals and articles thereof						
Maszyny i urządzenia, sprzęt elektryczny i elektrotechniczny	13808814,6	3118303	3549345	12545492,6	2828688	3232256
Machinery and mechanical appliances, electrical and electrotechnical equipment						
Sprzęt transportowy	6282499,6	1418244	1624258	7623491,8	1724389	1968979
Transport equipment						
Przyrządy i aparatura, optyczne, fotograficzne, pomiarowe, kontrolne, itp.	847274,0	191485	218130	966980,8	218326	248066
Optical, photographic, measuring, checking instruments, etc.						
Artykuły przemysłowe różne — meble, prefabrykaty budynków, zabawki, itp.	1178475,3	265845	302805	1550638,3	349494	399101
Miscellaneous manufactured articles						

TABL. 29. **IMPORT WEDŁUG KRAJU WYSYŁKI I EKSPORT WEDŁUG WAŻNIEJSZYCH KRAJÓW Z WYMIENIENIEM SEKCJI CN W 2020 R. (ceny bieżące)**

IMPORTS BY COUNTRY OF CONSIGNMENT AND EXPORTS BY MAJOR COUNTRIES AND CN SECTIONS IN 2020 (current prices)

U w a g a. Tajwan — Chiny — Tajwan.

N o t e. Taiwan — China — Taiwan.

SEKCJE SECTIONS	Import Imports			Eksport Exports		
	w tys. PLN in thousands PLN	w tys. EUR in thousands EUR	w tys. dol. USA in thousands USD	w tys. PLN in thousands PLN	w tys. EUR in thousands EUR	w tys. dol. USA in thousands USD
ARGENTYNA ARGENTINA						
O G Ó Ł E M	2584972,8	581150	659139	270838,4	61256	69797
TOTAL						
Zwierzęta żywe; produkty pochodzenia zwierzęcego	44513,8	10076	11420	14,9	3	4
Live animals; animal products						
Produkty pochodzenia roślinnego	301146,0	67575	76979	4101,9	926	1064
Vegetable products						
Przetwory spożywcze	2084726,3	468688	531114	9408,8	2118	2427
Prepared foodstuffs						
Produkty przemysłu chemicznego	3067,1	692	795	19643,2	4422	5019
Products of the chemical industry						
Tworzywa sztuczne i kauczuk oraz artykuły z nich	933,0	212	237	30062,2	6795	7768
Plastics and rubber and articles thereof						
Ścier drzewny, papier, tektura i artykuły z nich	6,2	1	2	25445,7	5756	6504
Pulp of wood, paper, paperboard and articles thereof						
Maszyny i urządzenia, sprzęt elektryczny i elektrotechniczny	3999,8	917	1021	81897,5	18492	21009
Machinery and mechanical appliances, electrical and electrotechnical equipment						
Sprzęt transportowy	137600,3	30962	35283	36643,1	8324	9553
Transport equipment						
Przyrządy i aparatura, optyczne, fotograficzne, pomiarowe, kontrolne, itp.	271,7	61	69	15238,8	3445	3920
Optical, photographic, measuring, checking instruments, etc.						
Artykuły przemysłowe różne — meble, prefabrykaty budynków, zabawki, itp.	115,8	27	30	24104,1	5482	6251
Miscellaneous manufactured articles						
AUSTRIA AUSTRIA						
O G Ó Ł E M	20227698,3	4706550	5279514	21739591,0	5058233	5675521
TOTAL						
Zwierzęta żywe; produkty pochodzenia zwierzęcego	134781,0	30366	34400	446357,7	100881	114490
Live animals; animal products						
Produkty pochodzenia roślinnego	292969,6	66296	75235	299082,5	67486	76547
Vegetable products						
Tłuszcze i oleje	143141,0	32406	36668	102027,2	23076	26129
Fats and oils						
Przetwory spożywcze	950501,1	214635	243497	1375683,4	309821	353463
Prepared foodstuffs						
Produkty mineralne	97367,4	22008	24964	1112817,9	251339	284765
Mineral products						
Produkty przemysłu chemicznego	6297168,5	1420162	1615066	1255969,1	283779	322045
Products of the chemical industry						

TABL. 29. **IMPORT WEDŁUG KRAJU WYSYŁKI I EKSPORT WEDŁUG WAŻNIEJSZYCH KRAJÓW Z WYMIENIENIEM SEKCJI CN W 2020 R. (cd.)**

IMPORTS BY COUNTRY OF CONSIGNMENT AND EXPORTS BY MAJOR COUNTRIES AND CN SECTIONS IN 2020 (cont.)

SEKCJE SECTIONS	Import Imports			Eksport Exports		
	w tys. PLN in thousands PLN	w tys. EUR in thousands EUR	w tys. dol. USA in thousands USD	w tys. PLN in thousands PLN	w tys. EUR in thousands EUR	w tys. dol. USA in thousands USD
AUSTRIA (dok.) AUSTRIA (cont.)						
Tworzywa sztuczne i kauczuk oraz artykuły z nich	1692242,9	382451	433733	1358197,1	306783	347901
Plastics and rubber and articles thereof						
Skóry i artykuły z nich	54949,8	12443	14127	108672,1	24576	27894
Raw hides and skins, articles thereof						
Drewno i artykuły z drewna	309365,4	69899	79347	466351,8	105431	119262
Wood and articles of wood						
Ścier drzewny, papier, tektura i artykuły z nich	1645549,4	371778	421584	811446,6	183118	208048
Pulp of wood, paper, paperboard and articles thereof						
Materiały i artykuły włókiennicze	561799,0	127027	144323	942206,9	212139	241981
Textiles and textile articles						
Obuwie, nakrycia głowy, itp.	284489,8	64647	73324	281466,0	63528	72238
Footwear, headgear, etc.						
Artykuły z kamienia, wyroby ceramiczne, szkło	120371,9	27243	30886	412956,3	93116	105648
Articles of stone, ceramic products, glass						
Perły, kamienie szlachetne, metale szlachetne i artykuły z nich	151909,0	34403	38553	16088,9	3612	4114
Pearls, precious stones and metals, articles thereof						
Metale nieszlachetne i artykuły z nich	3462011,4	782416	888798	2502535,2	564916	641152
Base metals and articles thereof						
Maszyny i urządzenia, sprzęt elektryczny i elektrotechniczny	4996476,4	1127947	1284673	5283863,6	1191446	1355767
Machinery and mechanical appliances, electrical and electrotechnical equipment						
Sprzęt transportowy	1457330,6	329206	374654	2247413,5	507303	578203
Transport equipment						
Przyrządy i aparatura, optyczne, fotograficzne, pomiarowe, kontrolne, itp.	445819,7	100689	114691	248384,4	55990	63603
Optical, photographic, measuring, checking instruments, etc.						
Artykuły przemysłowe różne — meble, prefabrykaty budynków, zabawki, itp.	418607,3	94670	107742	2130115,3	478586	547325
Miscellaneous manufactured articles						
BELGIA BELGIUM						
O G Ó Ł E M	37768770,9	8531661	9684091	25201281,6	5688831	6467668
TOTAL						
Zwierzęta żywe; produkty pochodzenia zwierzęcego	1801079,3	407684	460848	745973,9	168654	190957
Live animals; animal products						
Produkty pochodzenia roślinnego	694151,6	157312	177755	624618,7	140760	160484
Vegetable products						
Tłuszcze i oleje	166467,6	37592	42779	51980,3	11746	13160
Fats and oils						
Przetwory spożywcze	2502517,8	565130	640715	2111181,2	476611	540280
Prepared foodstuffs						
Produkty mineralne	373726,5	84404	96009	537080,1	121648	138547
Mineral products						
Produkty przemysłu chemicznego	8481720,0	1913746	2173083	2192021,6	495073	563574
Products of the chemical industry						

TABL. 29. IMPORT WEDŁUG KRAJU WYSŁŹKI I EKSPORT WEDŁUG WAŻNIEJSZYCH KRAJÓW Z WYMIENIENIEM SEKCJI CN W 2020 R. (cd.)

IMPORTS BY COUNTRY OF CONSIGNMENT AND EXPORTS BY MAJOR COUNTRIES AND CN SECTIONS IN 2020 (cont.)

SEKCJE SECTIONS	Import Imports			Eksport Exports		
	w tys. PLN in thousands PLN	w tys. EUR in thousands EUR	w tys. dol. USA in thousands USD	w tys. PLN in thousands PLN	w tys. EUR in thousands EUR	w tys. dol. USA in thousands USD
BELGIA (dok.) BELGIUM (cont.)						
Tworzywa sztuczne i kauczuk oraz artykuły z nich	5253757,4	1187047	1345426	2169968,8	489799	556694
Plastics and rubber and articles thereof						
Skóry i artykuły z nich	167109,2	37749	42891	41892,0	9462	10756
Raw hides and skins, articles thereof						
Drewno i artykuły z drewna	174986,2	39323	45032	525230,5	118639	134454
Wood and articles of wood						
Ścier drzewny, papier, tektura i artykuły z nich thereof	545930,0	123344	139850	602858,0	136270	154351
Pulp of wood, paper, paperboard and articles thereof						
Materiały i artykuły włókiennicze	1575301,5	356358	404826	644073,0	145063	165167
Textiles and textile articles						
Obuwie, nakrycia głowy, itp.	929703,1	210656	238746	71440,5	16086	18327
Footwear, headgear, etc.						
Artykuły z kamienia, wyroby ceramiczne, szkło Articles of stone, ceramic products, glass	482595,1	109043	124017	455590,1	102803	116605
Pearls, precious stones and metals, articles thereof	111663,2	25124	28703	38580,0	8571	10000
Metale nieszlachetne i artykuły z nich	3233934,5	730737	828401	2083115,6	470698	533448
Base metals and articles thereof						
Maszyny i urządzenia, sprzęt elektryczny i elektrotechniczny	4367012,8	985621	1119697	6344193,0	1430579	1628545
Machinery and mechanical appliances, electrical and electrotechnical equipment						
Sprzęt transportowy	5531484,1	1249792	1422284	3924702,6	886824	1009764
Transport equipment						
Przyrządy i aparatura, optyczne, fotograficzne, pomiarowe, kontrolne, itp.	933224,9	211081	239545	238468,5	53886	60983
Optical, photographic, measuring, checking instruments, etc.						
Artykuły przemysłowe różne — meble, prefabrykaty budynków, zabawki, itp.	423739,7	95757	108911	1769529,9	399200	454220
Miscellaneous manufactured articles						
BIAŁORUŚ BELARUS						
OGÓŁEM TOTAL	6073151,3	1370623	1559069	7110039,5	1604714	1820916
Zwierzęta żywe; produkty pochodzenia zwierzęcego	5207,5	1178	1343	94776,8	21344	24445
Live animals; animal products						
Produkty pochodzenia roślinnego	140468,4	31612	36319	797174,5	180768	204004
Vegetable products						
Tłuszcze i oleje	62887,3	14255	16223	2074,9	469	539
Fats and oils						
Przetwory spożywcze	87537,7	19724	22272	220458,6	49816	56529
Prepared foodstuffs						
Produkty mineralne	1989367,1	449141	510989	52395,4	11834	13382
Mineral products						
Produkty przemysłu chemicznego	677022,0	153398	174432	797688,3	180071	204190
Products of the chemical industry						

TABL. 29. **IMPORT WEDŁUG KRAJU WYSYŁKI I EKSPORT WEDŁUG WAŻNIEJSZYCH KRAJÓW Z WYMIENIENIEM SEKCJI CN W 2020 R. (cd.)**

IMPORTS BY COUNTRY OF CONSIGNMENT AND EXPORTS BY MAJOR COUNTRIES AND CN SECTIONS IN 2020 (cont.)

SEKCJE SECTIONS	Import Imports			Eksport Exports		
	w tys. PLN in thousands PLN	w tys. EUR in thousands EUR	w tys. dol. USA in thousands USD	w tys. PLN in thousands PLN	w tys. EUR in thousands EUR	w tys. dol. USA in thousands USD
BIAŁORUŚ (dok.) BELARUS (cont.)						
Tworzywa sztuczne i kauczuk oraz artykuły z nich	225047,5	50745	57583	674262,0	152175	172623
Plastics and rubber and articles thereof						
Skóry i artykuły z nich	14585,8	3301	3754	23847,0	5402	6115
Raw hides and skins, articles thereof						
Drewno i artykuły z drewna	1075573,0	242904	276036	69824,2	15726	17930
Wood and articles of wood						
Ścier drzewny, papier, tektura i artykuły z nich thereof	73613,8	16586	18782	287041,8	64759	73609
Pulp of wood, paper, paperboard and articles thereof						
Materiały i artykuły włókiennicze	97613,8	22012	25053	295948,1	66931	76231
Textiles and textile articles						
Obuwie, nakrycia głowy, itp.	1815,4	406	466	49211,4	11181	12685
Footwear, headgear, etc.						
Artykuły z kamienia, wyroby ceramiczne, szkło	158547,0	35814	40578	159683,8	36049	40916
Articles of stone, ceramic products, glass						
Metale nieszlachetne i artykuły z nich	510796,3	115774	130972	630152,7	142093	161284
Base metals and articles thereof						
Maszyny i urządzenia, sprzęt elektryczny i elektrotechniczny	110148,2	24881	28218	1810052,0	408150	463680
Machinery and mechanical appliances, electrical and electrotechnical equipment						
Sprzęt transportowy	485728,2	108284	124091	833487,9	187510	212822
Transport equipment						
Przyrządy i aparatura, optyczne, fotograficzne, pomiarowe, kontrolne, itp.	19693,2	4412	5067	130480,7	29517	33485
Optical, photographic, measuring, checking instruments, etc.						
Artykuły przemysłowe różne — meble, prefabrykaty budynków, zabawki, itp.	336142,8	75893	86539	179981,5	40582	46065
Miscellaneous manufactured articles						
BRAZYLIA BRAZIL						
OGÓŁEM TOTAL	3609097,8	815397	925145	1721775,4	390369	443717
Produkty pochodzenia roślinnego	188650,9	42400	48463	22889,4	5177	5939
Vegetable products						
Przetwory spożywcze	1759177,0	396833	448747	79839,2	18058	20657
Prepared foodstuffs						
Produkty mineralne	1084004,7	245872	279911	21460,2	4961	5600
Mineral products						
Produkty przemysłu chemicznego	87287,1	19637	22400	305663,2	69357	78220
Products of the chemical industry						
Tworzywa sztuczne i kauczuk oraz artykuły z nich	27056,2	6099	6930	221039,8	50110	57138
Plastics and rubber and articles thereof						
Skóry i artykuły z nich	44774,8	10113	11514	1245,6	281	319
Raw hides and skins, articles thereof						
Drewno i artykuły z drewna	2540,2	574	654	34093,5	7644	8779
Wood and articles of wood						
Ścier drzewny, papier, tektura i artykuły z nich thereof	115643,7	26181	29764	40200,3	9043	10415
Pulp of wood, paper, paperboard and articles thereof						

TABL. 29. IMPORT WEDŁUG KRAJU WYSYŁKI I EKSPORT WEDŁUG WAŻNIEJSZYCH KRAJÓW Z WYMIENIENIEM SEKCJI CN W 2020 R. (cd.)

IMPORTS BY COUNTRY OF CONSIGNMENT AND EXPORTS BY MAJOR COUNTRIES AND CN SECTIONS IN 2020 (cont.)

SEKCJE SECTIONS	Import Imports			Eksport Exports		
	w tys. PLN in thousands PLN	w tys. EUR in thousands EUR	w tys. dol. USA in thousands USD	w tys. PLN in thousands PLN	w tys. EUR in thousands EUR	w tys. dol. USA in thousands USD
BRAZYLIA (dok.) BRAZIL (cont.)						
Artykuły z kamienia, wyroby ceramiczne, szkło Articles of stone, ceramic products, glass	17204,7	3850	4350	41417,3	9378	10660
Metale nieszlachetne i artykuły z nich Base metals and articles thereof	52877,7	11995	13370	168899,2	38162	43375
Maszyny i urządzenia, sprzęt elektryczny i elektrotechniczny Machinery and mechanical appliances, electrical and electrotechnical equipment	119031,1	26885	30533	533691,1	120780	137802
Sprzęt transportowy Transport equipment	68075,2	15341	17503	143866,2	33057	37081
Przyrządy i aparatura, optyczne, fotograficzne, pomiarowe, kontrolne, itp. Optical, photographic, measuring, checking instruments, etc.	6674,2	1519	1745	52088,8	11794	13394
Artykuły przemysłowe różne — meble, prefa- brykaty budynków, zabawki, itp. Miscellaneous manufactured articles	3110,5	703	801	42763,3	9721	11125
BULGARIA BULGARIA						
OGÓŁEM TOTAL	3088084,7	696924	792469	5081979,7	1146946	1304196
Zwierzęta żywe; produkty pochodzenia zwie- rzęcego Live animals; animal products	19613,7	4449	5013	401093,4	90587	102438
Produkty pochodzenia roślinnego Vegetable products	167498,2	37791	43014	99885,7	22575	25544
Tłuszcze i oleje Fats and oils	3939,2	914	1022	24202,7	5436	6254
Przetwory spożywcze Prepared foodstuffs	348163,3	78685	89460	746018,0	168336	191897
Produkty mineralne Mineral products	7007,2	1573	1795	17326,5	3905	4431
Produkty przemysłu chemicznego Products of the chemical industry	207352,9	46806	53171	535117,9	121336	137464
Tworzywa sztuczne i kauczuk oraz artykuły z nich Plastics and rubber and articles thereof	163411,9	36968	42063	421760,2	95209	107998
Skóry i artykuły z nich Raw hides and skins, articles thereof	17487,1	3962	4520	38741,3	8748	9976
Drewno i artykuły z drewna Wood and articles of wood	851,7	192	217	48795,3	11003	12497
Ścier drzewny, papier, tektura i artykuły z nich Pulp of wood, paper, paperboard and articles thereof	35602,0	8024	9139	95559,2	21556	24509
Materiały i artykuły włókiennicze Textiles and textile articles	152109,0	34363	39137	332202,7	74779	85181
Obuwie, nakrycia głowy, itp. Footwear, headgear, etc.	23043,2	5200	5915	157177,1	35445	40495
Artykuły z kamienia, wyroby ceramiczne, szkło Articles of stone, ceramic products, glass	284293,4	63800	72528	76484,0	17265	19588
Perły, kamienie szlachetne, metale szlachetne i artykuły z nich Pearls, precious stones and metals, articles thereof	26138,2	5910	6707	1362,7	308	352

TABL. 29. IMPORT WEDŁUG KRAJU WYSYŁKI I EKSPORT WEDŁUG WAŻNIEJSZYCH KRAJÓW Z WYMIENIENIEM SEKCJI CN W 2020 R. (cd.)
IMPORTS BY COUNTRY OF CONSIGNMENT AND EXPORTS BY MAJOR COUNTRIES AND CN SECTIONS IN 2020 (cont.)

SEKCJE SECTIONS	Import Imports			Eksport Exports		
	w tys. PLN in thousands PLN	w tys. EUR in thousands EUR	w tys. dol. USA in thousands USD	w tys. PLN in thousands PLN	w tys. EUR in thousands EUR	w tys. dol. USA in thousands USD
BUŁGARIA (dok.) BULGARIA (cont.)						
Metale nieszlachetne i artykuły z nich	566423,4	127794	145214	345756,6	78081	88674
Base metals and articles thereof						
Maszyny i urządzenia, sprzęt elektryczny i elektrotechniczny	755238,1	170728	193788	914580,5	206303	234577
Machinery and mechanical appliances, electrical and electrotechnical equipment						
Sprzęt transportowy	120662,2	27196	31281	397726,8	89482	102229
Transport equipment						
Przyrządy i aparatura, optyczne, fotograficzne, pomiarowe, kontrolne, itp.	45501,5	10269	11688	51334,8	11610	13194
Optical, photographic, measuring, checking instruments, etc.						
Broń i amunicja	47686,8	10605	12047	24536,1	5465	6389
Arms and ammunition						
Artykuły przemysłowe różne — meble, prefabrykaty budynków, zabawki, itp.	96061,6	21694	24750	352215,6	79490	90482
Miscellaneous manufactured articles						
CHINY CHINA						
OGÓŁEM	94603271,8	21330473	24266486	13240220,6	2979299	3380578
TOTAL						
Zwierzęta żywe; produkty pochodzenia zwierzęcego	626894,3	141849	160277	541171,4	121727	138216
Live animals; animal products						
Produkty pochodzenia roślinnego	355318,3	80196	90515	43515,5	9790	11070
Vegetable products						
Przetwory spożywcze	302930,0	68265	77351	318452,1	71732	81079
Prepared foodstuffs						
Produkty mineralne	217656,5	48953	55316	571112,5	128140	145905
Mineral products						
Produkty przemysłu chemicznego	4855707,0	1093893	1241385	538753,6	121500	137934
Products of the chemical industry						
Tworzywa sztuczne i kauczuk oraz artykuły z nich	3747347,0	845081	959808	859445,0	194202	219866
Plastics and rubber and articles thereof						
Skóry i artykuły z nich	881139,2	199662	225933	24281,8	5427	6253
Raw hides and skins, articles thereof						
Drewno i artykuły z drewna	409578,2	92664	105165	883482,3	198634	225460
Wood and articles of wood						
Ścier drzewny, papier, tektura i artykuły z nich	526515,0	118816	135301	198217,3	44784	51094
Pulp of wood, paper, paperboard and articles thereof						
Materiały i artykuły włókiennicze	9299150,9	2096077	2378257	135876,8	30873	35010
Textiles and textile articles						
Obuwie, nakrycia głowy, itp.	1962800,6	446075	505178	18156,0	4094	4649
Footwear, headgear, etc.						
Artykuły z kamienia, wyroby ceramiczne, szkło	1540119,9	347751	395822	288141,0	65191	74439
Articles of stone, ceramic products, glass						
Perły, kamienie szlachetne, metale szlachetne i artykuły z nich	125394,1	28309	32193	7131,1	1593	1847
Pearls, precious stones and metals, articles thereof						
Metale nieszlachetne i artykuły z nich	7414846,7	1673949	1900804	2699117,9	605348	688544
Base metals and articles thereof						

TABL. 29. **IMPORT WEDŁUG KRAJU WYSYŁKI I EKSPORT WEDŁUG WAŻNIEJSZYCH KRAJÓW Z WYMIENIENIEM SEKCJI CN W 2020 R. (cd.)**

IMPORTS BY COUNTRY OF CONSIGNMENT AND EXPORTS BY MAJOR COUNTRIES AND CN SECTIONS IN 2020 (cont.)

SEKCJE SECTIONS	Import Imports			Eksport Exports		
	w tys. PLN in thousands PLN	w tys. EUR in thousands EUR	w tys. dol. USA in thousands USD	w tys. PLN in thousands PLN	w tys. EUR in thousands EUR	w tys. dol. USA in thousands USD
CHINY (dok.) CHINA (cont.)						
Maszyny i urządzenia, sprzęt elektryczny i elektrotechniczny	48779131,5	10990951	12520873	4631772,5	1042546	1179944
Machinery and mechanical appliances, electrical and electrotechnical equipment						
Sprzęt transportowy	2434648,2	549836	624912	524309,5	118349	134398
Transport equipment						
Przyrządy i aparatura, optyczne, fotograficzne, pomiarowe, kontrolne, itp.	3185365,2	717323	817066	473795,2	106531	121303
Optical, photographic, measuring, checking instruments, etc.						
Artykuły przemysłowe różne — meble, prefabrykaty budynków, zabawki, itp.	7877131,0	1776940	2024591	478731,2	107778	122338
Miscellaneous manufactured articles						
CHORWACJA CROATIA						
OGÓŁEM	1009606,3	227857	259095	4088899,4	923055	1047106
TOTAL						
Zwierzęta żywe; produkty pochodzenia zwierzęcego	12646,4	2847	3214	185887,1	41971	47528
Live animals; animal products						
Produkty pochodzenia roślinnego	4349,8	980	1106	88765,8	20103	22631
Vegetable products						
Przetwory spożywcze	104275,7	23554	26680	631378,3	142562	161734
Prepared foodstuffs						
Produkty mineralne	18864,9	4237	4840	26684,4	6031	6852
Mineral products						
Produkty przemysłu chemicznego	94903,2	21478	24520	301934,5	68360	77394
Products of the chemical industry						
Tworzywa sztuczne i kauczuk oraz artykuły z nich	39237,5	8868	10080	269622,9	60950	69148
Plastics and rubber and articles thereof						
Skóry i artykuły z nich	15557,5	3511	3994	29461,9	6653	7558
Raw hides and skins, articles thereof						
Drewno i artykuły z drewna	19577,4	4454	5018	64166,5	14473	16440
Wood and articles of wood						
Ścier drzewny, papier, tektura i artykuły z nich	28742,8	6485	7308	97813,2	22112	25036
Pulp of wood, paper, paperboard and articles thereof						
Materiały i artykuły włókiennicze	96902,2	21824	24872	297958,5	67027	76027
Textiles and textile articles						
Obuwie, nakrycia głowy, itp.	23888,8	5432	6225	126041,2	28449	32425
Footwear, headgear, etc.						
Artykuły z kamienia, wyroby ceramiczne, szkło	45047,6	10156	11554	111198,4	25040	28577
Articles of stone, ceramic products, glass						
Metale nieszlachetne i artykuły z nich	106079,4	23974	27216	379053,5	85535	97122
Base metals and articles thereof						
Maszyny i urządzenia, sprzęt elektryczny i elektrotechniczny	309822,0	69740	79521	654805,9	147926	167839
Machinery and mechanical appliances, electrical and electrotechnical equipment						
Sprzęt transportowy	29789,6	6739	7598	259390,4	58482	66387
Transport equipment						

TABL. 29. **IMPORT WEDŁUG KRAJU WYSYŁKI I EKSPORT WEDŁUG WAŻNIEJSZYCH KRAJÓW Z WYMIENIENIEM SEKCJI CN W 2020 R. (cd.)**

IMPORTS BY COUNTRY OF CONSIGNMENT AND EXPORTS BY MAJOR COUNTRIES AND CN SECTIONS IN 2020 (cont.)

SEKCJE SECTIONS	Import Imports			Eksport Exports		
	w tys. PLN in thousands PLN	w tys. EUR in thousands EUR	w tys. dol. USA in thousands USD	w tys. PLN in thousands PLN	w tys. EUR in thousands EUR	w tys. dol. USA in thousands USD
CHORWACJA (dok.) CROATIA (cont.)						
Przyrządy i aparatura, optyczne, fotograficzne, pomiarowe, kontrolne, itp. Optical, photographic, measuring, checking instruments, etc.	15075,3	3408	3847	53272,3	12035	13645
Artykuły przemysłowe różne — meble, prefabrykaty budynków, zabawki, itp. Miscellaneous manufactured articles	29682,0	6718	7600	509621,7	114931	130289
CZECHY CZECHIA						
O G Ó Ł E M	39007697,1	8821545	10027740	62256128,4	14063411	15977973
TOTAL						
Zwierzęta żywe; produkty pochodzenia zwierzęcego	444969,7	100537	113854	2217580,6	500896	568187
Live animals; animal products						
Produkty pochodzenia roślinnego	930222,7	210464	238113	808588,2	182556	207535
Vegetable products						
Tłuszcze i oleje	455289,7	102843	116556	279118,1	63069	71405
Fats and oils						
Przetwory spożywcze	1466082,8	331116	375206	3391277,9	765517	868662
Prepared foodstuffs						
Produkty mineralne	1263246,6	285782	324293	3074551,3	696578	787096
Mineral products						
Produkty przemysłu chemicznego	2993115,5	676847	768142	6149991,8	1389932	1578759
Products of the chemical industry						
Tworzywa sztuczne i kauczuk oraz artykuły z nich	2841082,8	642146	729857	4322209,6	976457	1107585
Plastics and rubber and articles thereof						
Skóry i artykuły z nich	92221,5	20843	23676	163991,9	36983	42040
Raw hides and skins, articles thereof						
Drewno i artykuły z drewna	625914,0	140987	160535	822939,7	185834	210509
Wood and articles of wood						
Ścier drzewny, papier, tektura i artykuły z nich	689454,1	155648	176442	1516541,2	342385	388401
Pulp of wood, paper, paperboard and articles thereof						
Materiały i artykuły włókiennicze	1197573,1	270715	308100	2097003,8	473359	538857
Textiles and textile articles						
Obuwie, nakrycia głowy, itp.	285559,5	64927	73551	804900,1	181779	207101
Footwear, headgear, etc.						
Artykuły z kamienia, wyroby ceramiczne, szkło	930486,5	210486	238301	1385705,1	313534	356250
Articles of stone, ceramic products, glass						
Perły, kamienie szlachetne, metale szlachetne i artykuły z nich	315530,1	71942	81406	793976,7	179623	204852
Pearls, precious stones and metals, articles thereof						
Metale nieszlachetne i artykuły z nich	5408446,5	1222758	1387528	9545827,6	2157130	2444812
Base metals and articles thereof						
Maszyny i urządzenia, sprzęt elektryczny i elektrotechniczny	10299268,2	2325457	2646549	12682064,2	2863199	3257956
Machinery and mechanical appliances, electrical and electrotechnical equipment						
Sprzęt transportowy	6041159,3	1372100	1563393	5941810,1	1342007	1529140
Transport equipment						

TABL. 29. IMPORT WEDŁUG KRAJU WYSŁŹKI I EKSPORT WEDŁUG WAŻNIEJSZYCH KRAJÓW Z WYMIENIENIEM SEKCJI CN W 2020 R. (cd.)
IMPORTS BY COUNTRY OF CONSIGNMENT AND EXPORTS BY MAJOR COUNTRIES AND CN SECTIONS IN 2020 (cont.)

SEKCJE SECTIONS	Import Imports			Eksport Exports		
	w tys. PLN in thousands PLN	w tys. EUR in thousands EUR	w tys. dol. USA in thousands USD	w tys. PLN in thousands PLN	w tys. EUR in thousands EUR	w tys. dol. USA in thousands USD
CZECHY (dok.) CZECHIA (cont.)						
Przyrządy i aparatura, optyczne, fotograficzne, pomiarowe, kontrolne, itp.	431816,1	97383	110985	974684,6	220475	250765
Optical, photographic, measuring, checking instruments, etc.						
Artykuły przemysłowe różne — meble, prefabrykaty budynków, zabawki, itp.	2074330,2	468284	534014	5262314,7	1187368	1352664
Miscellaneous manufactured articles						
Dziela sztuki, przedmioty kolekcjonerskie i antyki	175626,9	39862	45345	10048,6	2275	2582
Works of art, collectors' pieces and antiques						
DANIA DENMARK						
O G Ó Ł E M	13730162,2	3103080	3512333	17918439,6	4047999	4589883
TOTAL						
Zwierzęta żywe; produkty pochodzenia zwierzęcego	3819597,1	864814	974295	869516,1	196426	222278
Live animals; animal products						
Produkty pochodzenia roślinnego	284968,5	64600	72598	460592,0	103725	118358
Vegetable products						
Tłuszcze i oleje	14567,9	3304	3741	24590,9	5568	6300
Fats and oils						
Przetwory spożywcze	532269,9	120008	136594	1633964,6	370124	419903
Prepared foodstuffs						
Produkty mineralne	128625,1	29041	32835	209850,4	48742	54320
Mineral products						
Produkty przemysłu chemicznego	1761270,4	398035	450054	1458875,4	329469	372667
Products of the chemical industry						
Tworzywa sztuczne i kauczuk oraz artykuły z nich	698521,8	157684	179006	1166115,8	263272	298584
Plastics and rubber and articles thereof						
Skóry i artykuły z nich	72699,1	16463	18733	174732,0	40056	45075
Raw hides and skins, articles thereof						
Drewno i artykuły z drewna	112507,4	25476	28954	729497,1	164712	186622
Wood and articles of wood						
Ścier drzewny, papier, tektura i artykuły z nich	203641,3	46055	52200	619456,8	139763	158671
Pulp of wood, paper, paperboard and articles thereof						
Materiały i artykuły włókiennicze	500877,3	113073	128379	586052,7	132208	150385
Textiles and textile articles						
Obuwie, nakrycia głowy, itp.	95710,5	21837	24714	131420,7	29723	33781
Footwear, headgear, etc.						
Artykuły z kamienia, wyroby ceramiczne, szkło	117694,3	26597	30137	676428,8	152598	173271
Articles of stone, ceramic products, glass						
Metale nieszlachetne i artykuły z nich	953292,7	215554	244122	1683960,8	380283	430947
Base metals and articles thereof						
Maszyny i urządzenia, sprzęt elektryczny i elektrotechniczny	3071123,5	693029	787012	3912530,3	882758	1000249
Machinery and mechanical appliances, electrical and electrotechnical equipment						
Sprzęt transportowy	343422,3	77348	88124	1155602,7	260720	296433
Transport equipment						

TABL. 29. **IMPORT WEDŁUG KRAJU WYSYŁKI I EKSPORT WEDŁUG WAŻNIEJSZYCH KRAJÓW Z WYMIENIENIEM SEKCJI CN W 2020 R. (cd.)**

IMPORTS BY COUNTRY OF CONSIGNMENT AND EXPORTS BY MAJOR COUNTRIES AND CN SECTIONS IN 2020 (cont.)

SEKCJE SECTIONS	Import Imports			Eksport Exports		
	w tys. PLN in thousands PLN	w tys. EUR in thousands EUR	w tys. dol. USA in thousands USD	w tys. PLN in thousands PLN	w tys. EUR in thousands EUR	w tys. dol. USA in thousands USD
DANIA (dok.) DENMARK (cont.)						
Przyrządy i aparatura, optyczne, fotograficzne, pomiarowe, kontrolne, itp.	608400,0	137499	155390	986191,5	223055	252576
Optical, photographic, measuring, checking instruments, etc.						
Artykuły przemysłowe różne — meble, prefabrykaty budynków, zabawki, itp.	397013,3	89528	101886	1431057,3	322994	367391
Miscellaneous manufactured articles						
ESTONIA ESTONIA						
O G Ó Ł E M	2037099,3	463596	524270	5530083,8	1252270	1419934
TOTAL						
Zwierzęta żywe; produkty pochodzenia zwierzęcego	45711,6	10378	11672	220301,7	49786	56424
Live animals; animal products						
Produkty pochodzenia roślinnego	22644,9	5121	5879	78265,9	17729	19996
Vegetable products						
Tłuszcze i oleje	4296,0	963	1116	79427,8	17867	20453
Fats and oils						
Przetwory spożywcze	23302,4	5284	5979	311940,6	70501	79978
Prepared foodstuffs						
Produkty mineralne	4293,3	958	1101	57203,0	12891	14596
Mineral products						
Produkty przemysłu chemicznego	166259,7	37581	42629	768992,5	173719	196512
Products of the chemical industry						
Tworzywa sztuczne i kauczuk oraz artykuły z nich	62798,2	14128	16126	395991,4	89432	101412
Plastics and rubber and articles thereof						
Drewno i artykuły z drewna	221363,1	49822	56689	180603,4	40714	46320
Wood and articles of wood						
Ścier drzewny, papier, tektura i artykuły z nich	89465,3	20154	22816	98493,0	22262	25173
Pulp of wood, paper, paperboard and articles thereof						
Materiały i artykuły włókiennicze	29201,1	6596	7454	246623,5	55653	63247
Textiles and textile articles						
Obuwie, nakrycia głowy, itp.	10847,6	2478	2807	60239,4	13652	15502
Footwear, headgear, etc.						
Artykuły z kamienia, wyroby ceramiczne, szkło	23371,0	5256	5995	137158,3	30953	35147
Articles of stone, ceramic products, glass						
Perły, kamienie szlachetne, metale szlachetne i artykuły z nich	313219,0	70806	80220	24182,8	5440	6294
Pearls, precious stones and metals, articles thereof						
Metale nieszlachetne i artykuły z nich	123349,7	27817	31735	778441,5	175774	199712
Base metals and articles thereof						
Maszyny i urządzenia, sprzęt elektryczny i elektrotechniczny	318911,6	71948	81651	701467,5	158317	179953
Machinery and mechanical appliances, electrical and electrotechnical equipment						
Sprzęt transportowy	499630,4	116607	130147	1051338,4	241025	272392
Transport equipment						

TABL. 29. **IMPORT WEDŁUG KRAJU WYSYŁKI I EKSPORT WEDŁUG WAŻNIEJSZYCH KRAJÓW Z WYMIENIENIEM SEKCJI CN W 2020 R. (cd.)**

IMPORTS BY COUNTRY OF CONSIGNMENT AND EXPORTS BY MAJOR COUNTRIES AND CN SECTIONS IN 2020 (cont.)

SEKCJE SECTIONS	Import Imports			Eksport Exports		
	w tys. PLN in thousands PLN	w tys. EUR in thousands EUR	w tys. dol. USA in thousands USD	w tys. PLN in thousands PLN	w tys. EUR in thousands EUR	w tys. dol. USA in thousands USD
ESTONIA (dok.) ESTONIA (cont.)						
Przyrządy i aparatura, optyczne, fotograficzne, pomiarowe, kontrolne, itp.	37904,9	8555	9781	70643,8	15908	17998
Optical, photographic, measuring, checking instruments, etc.						
Artykuły przemysłowe różne — meble, prefabrykaty budynków, zabawki, itp.	33975,0	7677	8741	257504,5	58103	65927
Miscellaneous manufactured articles						
FINLANDIA FINLAND						
OGÓŁEM	6931546,6	1565944	1772329	8621266,9	1947866	2208887
TOTAL						
Zwierzęta żywe; produkty pochodzenia zwierzęcego	95807,2	21598	24530	74868,0	16971	19208
Live animals; animal products						
Produkty pochodzenia roślinnego	26456,5	5899	6560	159985,5	36155	41058
Vegetable products						
Tłuszcze i oleje	2034,6	458	521	22712,2	5068	5901
Fats and oils						
Przetwory spożywcze	110542,2	24852	28533	518973,0	116587	133008
Prepared foodstuffs						
Produkty mineralne	184595,7	41519	46819	119974,9	27074	31149
Mineral products						
Produkty przemysłu chemicznego	604460,1	136628	154527	654932,7	148092	167666
Products of the chemical industry						
Tworzywa sztuczne i kauczuk oraz artykuły z nich	666177,0	150688	170466	539379,6	121894	137943
Plastics and rubber and articles thereof						
Skóry i artykuły z nich	10730,4	2417	2738	130048,6	29522	33744
Raw hides and skins, articles thereof						
Drewno i artykuły z drewna	193920,3	43722	49646	108969,1	24498	27720
Wood and articles of wood						
Ścier drzewny, papier, tektura i artykuły z nich	1619291,5	365578	413604	190992,0	43142	48892
Pulp of wood, paper, paperboard and articles thereof						
Materiały i artykuły włókiennicze	107917,0	24283	27518	394092,2	88891	101153
Textiles and textile articles						
Obuwie, nakrycia głowy, itp.	9307,4	2114	2399	44790,0	10104	11485
Footwear, headgear, etc.						
Artykuły z kamienia, wyroby ceramiczne, szkło	31381,9	7114	8015	194655,1	43921	49709
Articles of stone, ceramic products, glass						
Metale nieszlachetne i artykuły z nich	1555434,8	351779	398351	1602810,1	362231	410289
Base metals and articles thereof						
Maszyny i urządzenia, sprzęt elektryczny i elektrotechniczny	1259849,7	284424	321436	2235701,7	504736	571254
Machinery and mechanical appliances, electrical and electrotechnical equipment						
Sprzęt transportowy	299521,1	68126	77277	904959,1	205890	232370
Transport equipment						
Przyrządy i aparatura, optyczne, fotograficzne, pomiarowe, kontrolne, itp.	90488,3	20347	23154	122705,2	27827	31429
Optical, photographic, measuring, checking instruments, etc.						
Artykuły przemysłowe różne — meble, prefabrykaty budynków, zabawki, itp.	46343,0	10497	11812	597234,4	134480	154018
Miscellaneous manufactured articles						

TABL. 29. IMPORT WEDŁUG KRAJU WYSŁŹKI I EKSPORT WEDŁUG WAŻNIEJSZYCH KRAJÓW Z WYMIENIENIEM SEKCJI CN W 2020 R. (cd.)

IMPORTS BY COUNTRY OF CONSIGNMENT AND EXPORTS BY MAJOR COUNTRIES AND CN SECTIONS IN 2020 (cont.)

SEKCJE SECTIONS	Import Imports			Eksport Exports		
	w tys. PLN in thousands PLN	w tys. EUR in thousands EUR	w tys. dol. USA in thousands USD	w tys. PLN in thousands PLN	w tys. EUR in thousands EUR	w tys. dol. USA in thousands USD
	FRANCJA		FRANCE			
O G Ó Ł E M	38622041,3	8733620	9916243	59542862,7	13451915	15294479
TOTAL						
Zwierzęta żywe; produkty pochodzenia zwierzęcego	653941,0	147702	167664	2310613,2	521930	591850
Live animals; animal products						
Produkty pochodzenia roślinnego	1031820,8	234651	264578	1184812,8	267581	303862
Vegetable products						
Tłuszcze i oleje	39178,9	8852	10019	31290,9	7049	8060
Fats and oils						
Przetwory spożywcze	2144726,9	484828	550090	4669841,4	1054323	1194376
Prepared foodstuffs						
Produkty mineralne	236453,3	53625	60723	456607,6	102321	117222
Mineral products						
Produkty przemysłu chemicznego	7799647,2	1766363	1998780	3165200,0	714786	810581
Products of the chemical industry						
Tworzywa sztuczne i kauczuk oraz artykuły z nich	3782259,5	855268	970446	5248694,9	1186085	1347259
Plastics and rubber and articles thereof						
Skóry i artykuły z nich	162291,1	36646	41723	95823,9	21708	24654
Raw hides and skins, articles thereof						
Drewno i artykuły z drewna	166857,1	37656	42728	1901866,3	429712	485869
Wood and articles of wood						
Ścier drzewny, papier, tektura i artykuły z nich	1042425,3	235524	266931	1406779,1	317843	360715
Pulp of wood, paper, paperboard and articles thereof						
Materiały i artykuły włókiennicze	1540468,8	347996	396337	1385556,4	312745	354316
Textiles and textile articles						
Obuwie, nakrycia głowy, itp.	547279,0	123491	140556	296555,5	67031	76049
Footwear, headgear, etc.						
Artykuły z kamienia, wyroby ceramiczne, szkło	545875,9	123375	140490	1162651,5	262860	298939
Articles of stone, ceramic products, glass						
Perły, kamienie szlachetne, metale szlachetne i artykuły z nich	26726,8	6018	6884	46811,0	10660	12011
Pearls, precious stones and metals, articles thereof						
Metale nieszlachetne i artykuły z nich	2951044,0	667288	757185	3884777,2	877016	998353
Base metals and articles thereof						
Maszyny i urządzenia, sprzęt elektryczny i elektrotechniczny	8037786,5	1815729	2065646	19953972,8	4507402	5138572
Machinery and mechanical appliances, electrical and electrotechnical equipment						
Sprzęt transportowy	5729167,9	1295742	1474185	6360122,0	1440307	1635948
Transport equipment						
Przyrządy i aparatura, optyczne, fotograficzne, pomiarowe, kontrolne, itp.	1232944,4	278266	317090	1914814,5	432545	490650
Optical, photographic, measuring, checking instruments, etc.						
Artykuły przemysłowe różne — meble, prefabrykaty budynków, zabawki, itp.	932503,2	210411	239348	4053179,1	915114	1041868
Miscellaneous manufactured articles						

TABL. 29. **IMPORT WEDŁUG KRAJU WYSYŁKI I EKSPORT WEDŁUG WAŻNIEJSZYCH KRAJÓW Z WYMIENIENIEM SEKCJI CN W 2020 R. (cd.)**

IMPORTS BY COUNTRY OF CONSIGNMENT AND EXPORTS BY MAJOR COUNTRIES AND CN SECTIONS IN 2020 (cont.)

SEKCJE SECTIONS	Import Imports			Eksport Exports		
	w tys. PLN in thousands PLN	w tys. EUR in thousands EUR	w tys. dol. USA in thousands USD	w tys. PLN in thousands PLN	w tys. EUR in thousands EUR	w tys. dol. USA in thousands USD
	GRECJA GREECE					
OGÓŁEM TOTAL	2081841,1	469672	535687	4569704,1	1030450	1172374
Zwierzęta żywe; produkty pochodzenia zwierzęcego Live animals; animal products	54152,1	12233	13878	443420,3	100125	113385
Produkty pochodzenia roślinnego Vegetable products	411456,5	92929	104944	157378,6	35578	40354
Tłuszcze i oleje Fats and oils	18865,5	4263	4862	29734,8	6681	7636
Przetwory spożywcze Prepared foodstuffs	280406,1	63440	72632	586512,8	132356	149854
Produkty mineralne Mineral products	5462,2	1236	1389	36871,4	8366	9376
Produkty przemysłu chemicznego Products of the chemical industry	309252,6	69783	79176	406574,4	91772	104131
Tworzywa sztuczne i kauczuk oraz artykuły z nich Plastics and rubber and articles thereof	165849,2	37456	42504	313581,2	70695	80293
Skóry i artykuły z nich Raw hides and skins, articles thereof	4242,7	969	1075	25538,9	5756	6586
Drewno i artykuły z drewna Wood and articles of wood	617,6	139	156	40751,6	9176	10372
Ścier drzewny, papier, tektura i artykuły z nich Pulp of wood, paper, paperboard and articles thereof	28461,7	6446	7306	103502,9	23332	26545
Materiały i artykuły włókiennicze Textiles and textile articles	75314,5	17002	19040	126032,7	28425	31941
Obuwie, nakrycia głowy, itp. Footwear, headgear, etc.	1418,4	323	361	138071,4	30997	35664
Artykuły z kamienia, wyroby ceramiczne, szkło Articles of stone, ceramic products, glass	4500,3	1017	1158	54311,6	12249	13926
Metale nieszlachetne i artykuły z nich Base metals and articles thereof	326319,2	73502	83521	231376,2	52171	59374
Maszyny i urządzenia, sprzęt elektryczny i elektrotechniczny Machinery and mechanical appliances, electrical and electrotechnical equipment	88837,0	20083	22827	1131078,4	255151	290936
Sprzęt transportowy Transport equipment	273849,2	61406	72449	374499,3	84079	97583
Przyrządy i aparatura, optyczne, fotograficzne, pomiarowe, kontrolne, itp. Optical, photographic, measuring, checking instruments, etc.	21365,9	4845	5464	109904,9	24878	28155
Artykuły przemysłowe różne — meble, prefabrykaty budynków, zabawki, itp. Miscellaneous manufactured articles	9039,0	2043	2321	259568,5	58439	66008
	HISZPANIA SPAIN					
OGÓŁEM TOTAL	24796118,1	5601225	6362003	26930551,1	6083901	6927196
Zwierzęta żywe; produkty pochodzenia zwierzęcego Live animals; animal products	937829,8	212274	239077	1342097,8	303674	343459

TABL. 29. **IMPORT WEDŁUG KRAJU WYSYŁKI I EKSPORT WEDŁUG WAŻNIEJSZYCH KRAJÓW Z WYMIENIENIEM SEKCJI CN W 2020 R. (cd.)**

IMPORTS BY COUNTRY OF CONSIGNMENT AND EXPORTS BY MAJOR COUNTRIES AND CN SECTIONS IN 2020 (cont.)

SEKCJE SECTIONS	Import Imports			Eksport Exports		
	w tys. PLN in thousands PLN	w tys. EUR in thousands EUR	w tys. dol. USA in thousands USD	w tys. PLN in thousands PLN	w tys. EUR in thousands EUR	w tys. dol. USA in thousands USD
HISZPANIA (dok.) SPAIN (cont.)						
Produkty pochodzenia roślinnego	3310592,0	750244	846167	538505,5	121765	140211
Vegetable products						
Tłuszcze i oleje	77960,5	17656	19892	34019,0	7589	8630
Fats and oils						
Przetwory spożywcze	1378955,3	311063	352822	1987837,2	449628	508654
Prepared foodstuffs						
Produkty mineralne	52850,0	11998	13537	749438,7	172060	193665
Mineral products						
Produkty przemysłu chemicznego	2187517,1	494125	560150	2128488,5	481279	545896
Products of the chemical industry						
Tworzywa sztuczne i kauczuk oraz artykuły z nich	1564265,5	353696	401475	1870505,9	422371	480065
Plastics and rubber and articles thereof						
Skóry i artykuły z nich	164386,7	37055	42221	63105,2	14260	16183
Raw hides and skins, articles thereof						
Drewno i artykuły z drewna	61477,6	13883	15732	216399,3	48854	55466
Wood and articles of wood						
Ścier drzewny, papier, tektura i artykuły z nich	494872,3	111602	126391	523622,5	118243	133772
Pulp of wood, paper, paperboard and articles thereof						
Materiały i artykuły włókiennicze	4025215,6	905682	1033335	765622,7	172674	196198
Textiles and textile articles						
Obuwie, nakrycia głowy, itp.	563060,8	126801	144786	214412,7	48384	54910
Footwear, headgear, etc.						
Artykuły z kamienia, wyroby ceramiczne, szkło	493095,2	111388	126445	310751,8	70303	79693
Articles of stone, ceramic products, glass						
Perły, kamienie szlachetne, metale szlachetne i artykuły z nich	118862,3	26726	30700	58867,4	13375	15181
Pearls, precious stones and metals, articles thereof						
Metale nieszlachetne i artykuły z nich	2482592,6	560392	637615	1223636,2	276573	313467
Base metals and articles thereof						
Maszyny i urządzenia, sprzęt elektryczny i elektrotechniczny	3225753,5	728270	829023	8364927,3	1884506	2156416
Machinery and mechanical appliances, electrical and electrotechnical equipment						
Sprzęt transportowy	3042522,6	689985	784898	4380868,6	992587	1128892
Transport equipment						
Przyrządy i aparatura, optyczne, fotograficzne, pomiarowe, kontrolne, itp.	170298,0	38401	43883	472062,5	106644	121458
Optical, photographic, measuring, checking instruments, etc.						
Artykuły przemysłowe różne — meble, prefabrykaty budynków, zabawki, itp.	434869,8	97907	111511	1678764,5	377616	433276
Miscellaneous manufactured articles						
HOLANDIA NETHERLANDS						
O G Ó Ł E M	62567980,0	14117428	16030062	45314973,2	10235958	11629325
TOTAL						
Zwierzęta żywe; produkty pochodzenia zwierzęcego	1890334,3	427886	483215	2519444,4	569840	644790
Live animals; animal products						

TABL. 29. IMPORT WEDŁUG KRAJU WYSŁŹKI I EKSPORT WEDŁUG WAŻNIEJSZYCH KRAJÓW Z WYMIENIENIEM SEKCJI CN W 2020 R. (cd.)
IMPORTS BY COUNTRY OF CONSIGNMENT AND EXPORTS BY MAJOR COUNTRIES AND CN SECTIONS IN 2020 (cont.)

SEKCJE SECTIONS	Import Imports			Eksport Exports		
	w tys. PLN in thousands PLN	w tys. EUR in thousands EUR	w tys. dol. USA in thousands USD	w tys. PLN in thousands PLN	w tys. EUR in thousands EUR	w tys. dol. USA in thousands USD
HOLANDIA (dok.) NETHERLANDS (cont.)						
Produkty pochodzenia roślinnego	4857462,7	1099160	1239183	1482700,4	334247	381020
Vegetable products						
Tłuszcze i oleje	825506,9	186467	211864	199016,0	44990	50788
Fats and oils						
Przetwory spożywcze	3574023,5	806306	915576	4334869,4	980155	1110125
Prepared foodstuffs						
Produkty mineralne	569205,3	128689	145857	1238166,7	282575	321048
Mineral products						
Produkty przemysłu chemicznego	8191381,3	1849357	2098623	2104263,1	474866	539477
Products of the chemical industry						
Tworzywa sztuczne i kauczuk oraz artykuły z nich	4667538,0	1054773	1196845	2718490,5	613334	695897
Plastics and rubber and articles thereof						
Skóry i artykuły z nich	306204,5	69379	78883	161902,4	36546	41883
Raw hides and skins, articles thereof						
Drewno i artykuły z drewna	119149,9	26924	30593	919677,5	207311	235339
Wood and articles of wood						
Ścier drzewny, papier, tektura i artykuły z nich z thereof	825841,9	186438	211581	998900,6	225534	255642
Pulp of wood, paper, paperboard and articles thereof						
Materiały i artykuły włókiennicze	2464724,4	555641	633042	1746062,6	393076	447932
Textiles and textile articles						
Obuwie, nakrycia głowy, itp.	621125,4	140339	159638	167785,5	37802	43166
Footwear, headgear, etc.						
Artykuły z kamienia, wyroby ceramiczne, szkło	340432,2	76922	87311	564845,4	127572	145272
Articles of stone, ceramic products, glass						
Perły, kamienie szlachetne, metale szlachetne i artykuły z nich	65172,1	14700	16766	6254,6	1403	1606
Pearls, precious stones and metals, articles thereof						
Metale nieszlachetne i artykuły z nich	3508289,6	793409	901986	3407608,4	769954	871688
Base metals and articles thereof						
Maszyny i urządzenia, sprzęt elektryczny i elektrotechniczny	22566055,1	5081760	5772627	14639257,8	3306202	3761079
Machinery and mechanical appliances, electrical and electrotechnical equipment						
Sprzęt transportowy	3177281,6	718309	817929	3311418,8	747937	852176
Transport equipment						
Przyrządy i aparatura, optyczne, fotograficzne, pomiarowe, kontrolne, itp.	2703030,2	610279	695467	579841,5	131480	148665
Optical, photographic, measuring, checking instruments, etc.						
Artykuły przemysłowe różne — meble, prefabrykaty budynków, zabawki, itp.	1294489,6	290524	332887	4210730,6	950288	1080765
Miscellaneous manufactured articles						
INDIE INDIA						
O G Ó Ł E M	6001902,9	1357242	1540627	2450879,1	554775	632471
TOTAL						
Zwierzęta żywe; produkty pochodzenia zwierzęcego	42597,9	9628	10941	5948,5	1345	1539
Live animals; animal products						
Produkty pochodzenia roślinnego	198445,9	44810	50867	23084,8	5329	5996
Vegetable products						

TABL. 29. IMPORT WEDŁUG KRAJU WYSŁŹKI I EKSPORT WEDŁUG WAŻNIEJSZYCH KRAJÓW Z WYMIENIENIEM SEKCJI CN W 2020 R. (cd.)
IMPORTS BY COUNTRY OF CONSIGNMENT AND EXPORTS BY MAJOR COUNTRIES AND CN SECTIONS IN 2020 (cont.)

SEKCJE SECTIONS	Import Imports			Eksport Exports		
	w tys. PLN in thousands PLN	w tys. EUR in thousands EUR	w tys. dol. USA in thousands USD	w tys. PLN in thousands PLN	w tys. EUR in thousands EUR	w tys. dol. USA in thousands USD
	INDIE (dok.)		INDIA (cont.)			
Przetwory spożywcze	248445,9	56212	63562	20421,5	4597	5304
Prepared foodstuffs						
Produkty mineralne	64800,0	14585	16470	734362,0	166357	189253
Mineral products						
Produkty przemysłu chemicznego	917026,3	206755	234587	145006,4	32709	37346
Products of the chemical industry						
Tworzywa sztuczne i kauczuk oraz artykuły z nich	390260,2	88142	100009	187173,7	42380	48620
Plastics and rubber and articles thereof						
Skóry i artykuły z nich	82243,5	18599	21271	24038,2	5442	6153
Raw hides and skins, articles thereof						
Ścier drzewny, papier, tektura i artykuły z nich	8207,8	1849	2114	50569,1	11486	13079
Pulp of wood, paper, paperboard and articles thereof						
Materiały i artykuły włókiennicze	1089683,7	246633	278921	13752,3	3127	3548
Textiles and textile articles						
Obuwie, nakrycia głowy, itp.	253004,0	57248	65025	1831,5	414	474
Footwear, headgear, etc.						
Artykuły z kamienia, wyroby ceramiczne, szkło	385680,2	87008	98951	33626,0	7625	8668
Articles of stone, ceramic products, glass						
Perły, kamienie szlachetne, metale szlachetne i artykuły z nich	36962,8	8372	9584	1014,7	232	269
Pearls, precious stones and metals, articles thereof						
Metale nieszlachetne i artykuły z nich	813960,0	184476	208923	383760,1	86858	99239
Base metals and articles thereof						
Maszyny i urządzenia, sprzęt elektryczny i elektrotechniczny	1054682,7	238825	272332	663267,7	149981	170943
Machinery and mechanical appliances, electrical and electrotechnical equipment						
Sprzęt transportowy	229215,7	51895	59092	37302,9	8448	9615
Transport equipment						
Przyrządy i aparatura, optyczne, fotograficzne, pomiarowe, kontrolne, itp.	101012,7	22837	25874	86080,7	19493	22266
Optical, photographic, measuring, checking instruments, etc.						
Artykuły przemysłowe różne — meble, prefabrykaty budynków, zabawki, itp.	80403,9	18174	20737	27688,8	6274	7064
Miscellaneous manufactured articles						
	INDONEZJA		INDONESIA			
OGÓŁEM	1735666,4	392743	444589	619713,4	139853	158083
TOTAL						
Zwierzęta żywe; produkty pochodzenia zwierzęcego	13158,6	2972	3378	71848,7	16257	18457
Live animals; animal products						
Produkty pochodzenia roślinnego	51812,2	11655	13233	3337,4	753	862
Vegetable products						
Przetwory spożywcze	27072,3	6092	6888	60040,8	13483	15420
Prepared foodstuffs						
Produkty przemysłu chemicznego	110551,2	24833	28127	51618,3	11686	13270
Products of the chemical industry						

TABL. 29. **IMPORT WEDŁUG KRAJU WYSYŁKI I EKSPORT WEDŁUG WAŻNIEJSZYCH KRAJÓW Z WYMIENIENIEM SEKCJI CN W 2020 R. (cd.)**

IMPORTS BY COUNTRY OF CONSIGNMENT AND EXPORTS BY MAJOR COUNTRIES AND CN SECTIONS IN 2020 (cont.)

SEKCJE SECTIONS	Import Imports			Eksport Exports		
	w tys. PLN in thousands PLN	w tys. EUR in thousands EUR	w tys. dol. USA in thousands USD	w tys. PLN in thousands PLN	w tys. EUR in thousands EUR	w tys. dol. USA in thousands USD
INDONEZJA (dok.) INDONESIA (cont.)						
Tworzywa sztuczne i kauczuk oraz artykuły z nich	377224,9	85235	96787	31997,8	7224	8256
Plastics and rubber and articles thereof						
Drewno i artykuły z drewna	23664,9	5309	6056	753,5	171	195
Wood and articles of wood						
Ścier drzewny, papier, tektura i artykuły z nich	91170,5	20492	23498	12348,9	2781	3162
Pulp of wood, paper, paperboard and articles thereof						
Materiały i artykuły włókiennicze	295574,3	66788	75755	1969,0	449	496
Textiles and textile articles						
Metale nieszlachetne i artykuły z nich	46497,2	10523	11755	76746,7	17245	19893
Base metals and articles thereof						
Maszyny i urządzenia, sprzęt elektryczny i elektrotechniczny	471501,5	106519	121382	265730,1	59941	66939
Machinery and mechanical appliances, electrical and electrotechnical equipment						
Sprzęt transportowy	131882,6	30798	33373	9689,9	2230	2473
Transport equipment						
Przyrządy i aparatura, optyczne, fotograficzne, pomiarowe, kontrolne, itp.	8069,4	1817	2065	15415,5	3494	3966
Optical, photographic, measuring, checking instruments, etc.						
Artykuły przemysłowe różne — meble, prefabrykaty budynków, zabawki, itp.	61199,5	13787	15604	9785,0	2232	2511
Miscellaneous manufactured articles						
IRLANDIA IRELAND						
O G Ó Ł E M	6897665,8	1552714	1766448	4320442,7	976187	1108887
TOTAL						
Zwierzęta żywe; produkty pochodzenia zwierzęcego	357220,3	80293	90203	322783,2	72825	82741
Live animals; animal products						
Produkty pochodzenia roślinnego	12648,0	2875	3250	78065,1	17591	20013
Vegetable products						
Przetwory spożywcze	728903,0	164502	187426	781075,9	176333	199821
Prepared foodstuffs						
Produkty mineralne	9567,4	2161	2467	28531,1	6495	7466
Mineral products						
Produkty przemysłu chemicznego	1977220,8	445749	506301	262104,0	59217	67649
Products of the chemical industry						
Tworzywa sztuczne i kauczuk oraz artykuły z nich	152512,2	34462	39099	225880,5	50984	57902
Plastics and rubber and articles thereof						
Drewno i artykuły z drewna	11074,6	2496	2833	132131,2	29855	33996
Wood and articles of wood						
Ścier drzewny, papier, tektura i artykuły z nich	96936,3	21747	24973	86094,6	19393	21973
Pulp of wood, paper, paperboard and articles thereof						
Materiały i artykuły włókiennicze	71484,7	16133	18367	122758,6	27713	31354
Textiles and textile articles						
Obuwie, nakrycia głowy, itp.	5764,4	1302	1469	16869,9	3801	4326
Footwear, headgear, etc.						
Artykuły z kamienia, wyroby ceramiczne, szkło	7372,8	1664	1886	66606,9	15026	17176
Articles of stone, ceramic products, glass						

TABL. 29. IMPORT WEDŁUG KRAJU WYSŁŹKI I EKSPORT WEDŁUG WAŻNIEJSZYCH KRAJÓW Z WYMIENIENIEM SEKCJI CN W 2020 R. (cd.)
IMPORTS BY COUNTRY OF CONSIGNMENT AND EXPORTS BY MAJOR COUNTRIES AND CN SECTIONS IN 2020 (cont.)

SEKCJE SECTIONS	Import Imports			Eksport Exports		
	w tys. PLN in thousands PLN	w tys. EUR in thousands EUR	w tys. dol. USA in thousands USD	w tys. PLN in thousands PLN	w tys. EUR in thousands EUR	w tys. dol. USA in thousands USD
IRLANDIA (dok.) IRELAND (cont.)						
Metale nieszlachetne i artykuły z nich	67424,8	15243	17294	145696,0	32934	37431
Base metals and articles thereof						
Maszyny i urządzenia, sprzęt elektryczny i elektrotechniczny	3094078,4	695039	792157	1546469,8	349499	396839
Machinery and mechanical appliances, electrical and electrotechnical equipment						
Sprzęt transportowy	58053,9	13175	15008	204274,4	46459	52768
Transport equipment						
Przyrządy i aparatura, optyczne, fotograficzne, pomiarowe, kontrolne, itp.	201719,8	45563	51977	73621,1	16648	18887
Optical, photographic, measuring, checking instruments, etc.						
Artykuły przemysłowe różne — meble, prefabrykaty budynków, zabawki, itp.	13008,3	2954	3350	214741,1	48537	55279
Miscellaneous manufactured articles						
IZRAEL ISRAEL						
OGÓŁEM TOTAL	1251724,2	282049	321463	2985443,8	673524	766515
Zwierzęta żywe; produkty pochodzenia zwierzęcego	3,2	1	1	481007,3	108695	123073
Live animals; animal products						
Produkty pochodzenia roślinnego	9208,6	2081	2363	44444,5	10025	11463
Vegetable products						
Tłuszcze i oleje	127,4	29	32	17323,6	3923	4468
Fats and oils						
Przetwory spożywcze	40989,3	9297	10469	547327,5	123729	140600
Prepared foodstuffs						
Produkty mineralne	149365,6	33633	38726	1422,6	321	360
Mineral products						
Produkty przemysłu chemicznego	315622,3	71305	81098	308821,0	69672	78988
Products of the chemical industry						
Tworzywa sztuczne i kauczuk oraz artykuły z nich	113867,7	25710	29170	88972,8	20131	22955
Plastics and rubber and articles thereof						
Ścier drzewny, papier, tektura i artykuły z nich	4664,9	1053	1198	120687,8	27230	30732
Pulp of wood, paper, paperboard and articles thereof						
Materiały i artykuły włókiennicze	83195,7	18785	21298	47002,6	10607	11999
Textiles and textile articles						
Artykuły z kamienia, wyroby ceramiczne, szkło	1493,6	338	384	24479,4	5516	6269
Articles of stone, ceramic products, glass						
Metale nieszlachetne i artykuły z nich	59057,9	13449	15129	158938,7	35803	40653
Base metals and articles thereof						
Maszyny i urządzenia, sprzęt elektryczny i elektrotechniczny	276732,2	62294	71203	569445,7	128389	146675
Machinery and mechanical appliances, electrical and electrotechnical equipment						
Sprzęt transportowy	11172,9	2526	2860	245455,0	55060	63701
Transport equipment						
Przyrządy i aparatura, optyczne, fotograficzne, pomiarowe, kontrolne, itp.	59776,6	13391	15550	63029,9	14233	16150
Optical, photographic, measuring, checking instruments, etc.						

TABL. 29. IMPORT WEDŁUG KRAJU WYSYŁKI I EKSPORT WEDŁUG WAŻNIEJSZYCH KRAJÓW Z WYMIENIENIEM SEKCJI CN W 2020 R. (cd.)

IMPORTS BY COUNTRY OF CONSIGNMENT AND EXPORTS BY MAJOR COUNTRIES AND CN SECTIONS IN 2020 (cont.)

SEKCJE SECTIONS	Import Imports			Eksport Exports		
	w tys. PLN in thousands PLN	w tys. EUR in thousands EUR	w tys. dol. USA in thousands USD	w tys. PLN in thousands PLN	w tys. EUR in thousands EUR	w tys. dol. USA in thousands USD
IZRAEL (dok.) ISRAEL (cont.)						
Broń i amunicja	96583,1	21357	24344	760,1	173	202
Arms and ammunition						
Artykuły przemysłowe różne — meble, prefabrykaty budynków, zabawki, itp.	25025,1	5702	6395	225585,8	50817	57779
Miscellaneous manufactured articles						
JAPONIA JAPAN						
OGÓŁEM	8175143,8	1842783	2093843	2867252,0	647227	734578
TOTAL						
Zwierzęta żywe; produkty pochodzenia zwierzęcego	763,2	172	196	153440,9	34602	39316
Live animals; animal products						
Produkty pochodzenia roślinnego	4731,3	1079	1217	31008,9	7011	7895
Vegetable products						
Przetwory spożywcze	6988,7	1581	1806	88061,6	19867	22534
Prepared foodstuffs						
Produkty przemysłu chemicznego	2172964,3	488171	551279	189143,2	42825	48151
Products of the chemical industry						
Tworzywa sztuczne i kauczuk oraz artykuły z nich	408028,5	92241	104389	164613,5	37151	42389
Plastics and rubber and articles thereof						
Ścier drzewny, papier, tektura i artykuły z nich	20400,9	4620	5231	11034,7	2503	2832
Pulp of wood, paper, paperboard and articles thereof						
Materiały i artykuły włókiennicze	178106,5	40098	45527	71111,6	16012	18134
Textiles and textile articles						
Artykuły z kamienia, wyroby ceramiczne, szkło	59367,5	13405	15155	178707,2	40443	45790
Articles of stone, ceramic products, glass						
Metale nieszlachetne i artykuły z nich	394015,6	88877	101389	246403,0	55736	62798
Base metals and articles thereof						
Maszyny i urządzenia, sprzęt elektryczny i elektrotechniczny	3248502,7	733193	836055	1065799,6	240049	272950
Machinery and mechanical appliances, electrical and electrotechnical equipment						
Sprzęt transportowy	656592,7	147810	167761	411305,2	93077	105880
Transport equipment						
Przyrządy i aparatura, optyczne, fotograficzne, pomiarowe, kontrolne, itp.	899830,7	203411	231815	108596,7	24587	27907
Optical, photographic, measuring, checking instruments, etc.						
Artykuły przemysłowe różne — meble, prefabrykaty budynków, zabawki, itp.	107117,3	24112	27470	98458,7	22198	25204
Miscellaneous manufactured articles						
KANADA CANADA						
OGÓŁEM	1410700,6	319681	361829	4393679,2	994699	1126010
TOTAL						
Zwierzęta żywe; produkty pochodzenia zwierzęcego	13744,3	3109	3540	84195,9	18945	21437
Live animals; animal products						
Produkty pochodzenia roślinnego	84079,0	19002	21464	71049,8	16010	18218
Vegetable products						

TABL. 29. IMPORT WEDŁUG KRAJU WYSYŁKI I EKSPORT WEDŁUG WAŻNIEJSZYCH KRAJÓW Z WYMIENIENIEM SEKCJI CN W 2020 R. (cd.)
IMPORTS BY COUNTRY OF CONSIGNMENT AND EXPORTS BY MAJOR COUNTRIES AND CN SECTIONS IN 2020 (cont.)

SEKCJE SECTIONS	Import Imports			Eksport Exports		
	w tys. PLN in thousands PLN	w tys. EUR in thousands EUR	w tys. dol. USA in thousands USD	w tys. PLN in thousands PLN	w tys. EUR in thousands EUR	w tys. dol. USA in thousands USD
KANADA (dok.) CANADA (cont.)						
Przetwory spożywcze	57529,4	12998	14741	259850,9	58491	66607
Prepared foodstuffs						
Produkty mineralne	19880,2	4406	4873	7844,5	1773	2012
Mineral products						
Produkty przemysłu chemicznego	86587,5	19461	22214	365525,5	82461	93493
Products of the chemical industry						
Tworzywa sztuczne i kauczuk oraz artykuły z nich	50490,0	11416	12863	159506,1	36027	40858
Plastics and rubber and articles thereof						
Drewno i artykuły z drewna	818,5	183	212	40742,5	9194	10431
Wood and articles of wood						
Ścier drzewny, papier, tektura i artykuły z nich	30329,7	6862	7771	24911,0	5620	6404
Pulp of wood, paper, paperboard and articles thereof						
Materiały i artykuły włókiennicze	7572,6	1714	1941	31691,5	7164	8166
Textiles and textile articles						
Artykuły z kamienia, wyroby ceramiczne, szkło	2090,2	470	535	51878,1	11749	13356
Articles of stone, ceramic products, glass						
Metale nieszlachetne i artykuły z nich	142763,6	32362	36743	255745,8	57750	65685
Base metals and articles thereof						
Maszyny i urządzenia, sprzęt elektryczny i elektrotechniczny	630402,6	143061	161894	2161943,1	491065	554303
Machinery and mechanical appliances, electrical and electrotechnical equipment						
Sprzęt transportowy	133005,7	30398	34116	237950,3	53667	60623
Transport equipment						
Przyrządy i aparatura, optyczne, fotograficzne, pomiarowe, kontrolne, itp.	108757,2	24630	27930	294885,9	66630	75562
Optical, photographic, measuring, checking instruments, etc.						
Artykuły przemysłowe różne — meble, prefabrykaty budynków, zabawki, itp.	5500,6	1252	1409	312265,6	70526	80210
Miscellaneous manufactured articles						
Dziela sztuki, przedmioty kolekcjonerskie i antyki	27086,9	6084	6997	4830,8	1084	1235
Works of art, collectors' pieces and antiques						
KAZACHSTAN KAZAKHSTAN						
OGÓŁEM	486502,2	109990	124314	3712441,0	837750	951917
TOTAL						
Zwierzęta żywe; produkty pochodzenia zwierzęcego	18025,6	4105	4687	30813,4	6960	7775
Live animals; animal products						
Produkty pochodzenia roślinnego	143404,2	32494	36875	132457,0	30053	33527
Vegetable products						
Przetwory spożywcze	1037,7	241	266	60697,7	13694	15586
Prepared foodstuffs						
Produkty mineralne	49475,0	11115	12615	5463,7	1239	1400
Mineral products						
Produkty przemysłu chemicznego	207998,5	47046	52860	2011350,8	454937	518447
Products of the chemical industry						

TABL. 29. **IMPORT WEDŁUG KRAJU WYSYŁKI I EKSPORT WEDŁUG WAŻNIEJSZYCH KRAJÓW Z WYMIENIENIEM SEKCJI CN W 2020 R. (cd.)**

IMPORTS BY COUNTRY OF CONSIGNMENT AND EXPORTS BY MAJOR COUNTRIES AND CN SECTIONS IN 2020 (cont.)

SEKCJE SECTIONS	Import Imports			Eksport Exports		
	w tys. PLN in thousands PLN	w tys. EUR in thousands EUR	w tys. dol. USA in thousands USD	w tys. PLN in thousands PLN	w tys. EUR in thousands EUR	w tys. dol. USA in thousands USD
KAZACHSTAN (dok.) KAZAKHSTAN (cont.)						
Tworzywa sztuczne i kauczuk oraz artykuły z nich	100,1	22	26	118426,9	26573	29860
Plastics and rubber and articles thereof						
Ścier drzewny, papier, tektura i artykuły z nich thereof	2,8	1	1	101447,9	22620	25740
Pulp of wood, paper, paperboard and articles thereof						
Materiały i artykuły włókiennicze	378,0	88	98	45063,1	10190	11510
Textiles and textile articles						
Artykuły z kamienia, wyroby ceramiczne, szkło	4846,4	1092	1234	39140,2	8800	9911
Articles of stone, ceramic products, glass						
Metale nieszlachetne i artykuły z nich	8008,3	1809	2068	149103,6	33692	38040
Base metals and articles thereof						
Maszyny i urządzenia, sprzęt elektryczny i elektrotechniczny	15342,2	3464	3994	695541,1	156102	177215
Machinery and mechanical appliances, electrical and electrotechnical equipment						
Sprzęt transportowy	37569,5	8441	9511	149168,0	33663	38459
Transport equipment						
Przyrządy i aparatura, optyczne, fotograficzne, pomiarowe, kontrolne, itp.	63,4	14	16	50586,2	11409	12954
Optical, photographic, measuring, checking instruments, etc.						
Artykuły przemysłowe różne — meble, prefabrykaty budynków, zabawki, itp.	109,9	24	26	95897,9	21661	24482
Miscellaneous manufactured articles						
KOREA POŁUDNIOWA SOUTH KOREA						
O G Ó Ł E M	19192108,6	4329950	4922731	2873429,3	648895	736484
TOTAL						
Zwierzęta żywe; produkty pochodzenia zwierzęcego	98449,7	22174	25369	33086,7	7461	8470
Live animals; animal products						
Produkty pochodzenia roślinnego	779,8	177	201	74622,1	16856	19082
Vegetable products						
Przetwory spożywcze	70033,8	15836	17920	136540,8	30696	34655
Prepared foodstuffs						
Produkty mineralne	76373,5	17100	19431	9634,2	2173	2470
Mineral products						
Produkty przemysłu chemicznego	3070186,8	688452	786516	177794,3	40111	45387
Products of the chemical industry						
Tworzywa sztuczne i kauczuk oraz artykuły z nich	1632533,5	368800	417860	172228,0	38844	44140
Plastics and rubber and articles thereof						
Skóry i artykuły z nich	15607,3	3537	4004	11515,8	2587	2931
Raw hides and skins, articles thereof						
Ścier drzewny, papier, tektura i artykuły z nich thereof	34185,0	7702	8644	22465,8	5071	5764
Pulp of wood, paper, paperboard and articles thereof						
Materiały i artykuły włókiennicze	328881,4	74386	84115	23794,3	5366	6095
Textiles and textile articles						
Artykuły z kamienia, wyroby ceramiczne, szkło	45413,1	10222	11590	157039,0	35421	40021
Articles of stone, ceramic products, glass						

TABL. 29. **IMPORT WEDŁUG KRAJU WYSŁŹKI I EKSPORT WEDŁUG WAŻNIEJSZYCH KRAJÓW Z WYMIENIENIEM SEKCJI CN W 2020 R. (cd.)**

IMPORTS BY COUNTRY OF CONSIGNMENT AND EXPORTS BY MAJOR COUNTRIES AND CN SECTIONS IN 2020 (cont.)

SEKCJE SECTIONS	Import Imports			Eksport Exports		
	w tys. PLN in thousands PLN	w tys. EUR in thousands EUR	w tys. dol. USA in thousands USD	w tys. PLN in thousands PLN	w tys. EUR in thousands EUR	w tys. dol. USA in thousands USD
KOREA POŁUDNIOWA (dok.) SOUTH KOREA (cont.)						
Perły, kamienie szlachetne, metale szlachetne i artykuły z nich	4460,6	1012	1155	757110,8	171341	195813
Pearls, precious stones and metals, articles thereof						
Metale nieszlachetne i artykuły z nich	1940333,6	437261	497842	234499,7	52943	59652
Base metals and articles thereof						
Maszyny i urządzenia, sprzęt elektryczny i elektrotechniczny	9818778,3	2217307	2518495	706344,4	159687	180758
Machinery and mechanical appliances, electrical and electrotechnical equipment						
Sprzęt transportowy	1340986,4	303121	345250	164747,1	37062	42077
Transport equipment						
Przyrządy i aparatura, optyczne, fotograficzne, pomiarowe, kontrolne, itp.	487949,1	110647	125265	110024,7	24839	28115
Optical, photographic, measuring, checking instruments, etc.						
Broń i amunicja	168655,4	39012	44124	2,5	1	1
Arms and ammunition						
Artykuły przemysłowe różne — meble, prefabrykaty budynków, zabawki, itp.	52891,3	11930	13505	62768,8	14145	16100
Miscellaneous manufactured articles						
LIBERIA LIBERIA						
OGÓŁEM	305301,9	68740	78884	574443,2	128128	142777
TOTAL						
Zwierzęta żywe; produkty pochodzenia zwierzęcego	0,0	0	0	51526,7	11611	13109
Live animals; animal products						
Produkty mineralne	204587,6	46075	52823	1763,5	398	450
Mineral products						
Tworzywa sztuczne i kauczuk oraz artykuły z nich	29321,7	6657	7538	0,0	0	0
Plastics and rubber and articles thereof						
Sprzęt transportowy	71358,0	16000	18514	516672,3	115110	128081
Transport equipment						
LITWA LITHUANIA						
OGÓŁEM	8836051,0	2056381	2307584	15588642,4	3627237	4066325
TOTAL						
Zwierzęta żywe; produkty pochodzenia zwierzęcego	799056,0	180574	205518	896201,4	202502	229256
Live animals; animal products						
Produkty pochodzenia roślinnego	259228,0	58485	66561	499322,2	112959	126964
Vegetable products						
Tłuszcze i oleje	82164,9	18625	20966	81891,1	18448	20910
Fats and oils						
Przetwory spożywcze	494232,6	111636	126738	1466588,8	331051	375112
Prepared foodstuffs						
Produkty mineralne	1144162,9	261468	294669	335405,7	75296	85167
Mineral products						
Produkty przemysłu chemicznego	921528,3	208559	235992	1761558,4	398436	450227
Products of the chemical industry						

TABL. 29. **IMPORT WEDŁUG KRAJU WYSYŁKI I EKSPORT WEDŁUG WAŻNIEJSZYCH KRAJÓW Z WYMIENIENIEM SEKCJI CN W 2020 R. (cd.)**

IMPORTS BY COUNTRY OF CONSIGNMENT AND EXPORTS BY MAJOR COUNTRIES AND CN SECTIONS IN 2020 (cont.)

SEKCJE SECTIONS	Import Imports			Eksport Exports		
	w tys. PLN in thousands PLN	w tys. EUR in thousands EUR	w tys. dol. USA in thousands USD	w tys. PLN in thousands PLN	w tys. EUR in thousands EUR	w tys. dol. USA in thousands USD
LITWA (dok.) LITHUANIA (cont.)						
Tworzywa sztuczne i kauczuk oraz artykuły z nich	1001913,9	226426	256421	1436633,4	324037	368066
Plastics and rubber and articles thereof						
Skóry i artykuły z nich	33492,1	7724	8616	45315,3	10213	11530
Raw hides and skins, articles thereof						
Drewno i artykuły z drewna	205719,4	46353	52848	607604,9	137143	155885
Wood and articles of wood						
Ścier drzewny, papier, tektura i artykuły z nich thereof	180852,9	40910	46424	531146,2	120085	136217
Pulp of wood, paper, paperboard and articles thereof						
Materiały i artykuły włókiennicze	155598,2	35133	39734	697778,6	157445	178989
Textiles and textile articles						
Obuwie, nakrycia głowy, itp.	41787,8	9481	10700	231258,5	52217	59345
Footwear, headgear, etc.						
Artykuły z kamienia, wyroby ceramiczne, szkło Articles of stone, ceramic products, glass	134037,2	30241	34136	429265,8	96863	109903
Perły, kamienie szlachetne, metale szlachetne i artykuły z nich	13711,5	3119	3556	60185,6	13512	15466
Pearls, precious stones and metals, articles thereof						
Metale nieszlachetne i artykuły z nich	417491,4	94301	106878	2042001,5	460504	522795
Base metals and articles thereof						
Maszyny i urządzenia, sprzęt elektryczny i elektrotechniczny	542824,3	122545	139105	2125523,9	480081	545583
Machinery and mechanical appliances, electrical and electrotechnical equipment						
Sprzęt transportowy	305163,4	68810	78738	1817725,7	410472	468967
Transport equipment						
Przyrządy i aparatura, optyczne, fotograficzne, pomiarowe, kontrolne, itp.	70178,2	15877	18076	130720,7	29546	33529
Optical, photographic, measuring, checking instruments, etc.						
Broń i amunicja	5077,0	1156	1298	29958,5	6805	7600
Arms and ammunition						
Artykuły przemysłowe różne — meble, prefabrykaty budynków, zabawki, itp.	412880,5	92992	105801	733126,2	165287	188042
Miscellaneous manufactured articles						
LUKSEMBURG LUXEMBOURG						
OGÓŁEM	1430035,6	323250	367207	1623683,2	366607	416434
TOTAL						
Zwierzęta żywe; produkty pochodzenia zwierzęcego	2049,8	475	527	11640,0	2638	2989
Live animals; animal products						
Produkty pochodzenia roślinnego	7551,4	1724	1948	46386,3	10373	12129
Vegetable products						
Przetwory spożywcze	49006,4	10939	12819	72437,4	16296	18528
Prepared foodstuffs						
Produkty mineralne	3755,1	852	977	14903,1	3327	3817
Mineral products						
Produkty przemysłu chemicznego	76329,3	17288	19582	103180,4	23304	26367
Products of the chemical industry						

TABL. 29. IMPORT WEDŁUG KRAJU WYSYŁKI I EKSPORT WEDŁUG WAŻNIEJSZYCH KRAJÓW Z WYMIENIENIEM SEKCJI CN W 2020 R. (cd.)

IMPORTS BY COUNTRY OF CONSIGNMENT AND EXPORTS BY MAJOR COUNTRIES AND CN SECTIONS IN 2020 (cont.)

SEKCJE SECTIONS	Import Imports			Eksport Exports		
	w tys. PLN in thousands PLN	w tys. EUR in thousands EUR	w tys. dol. USA in thousands USD	w tys. PLN in thousands PLN	w tys. EUR in thousands EUR	w tys. dol. USA in thousands USD
LUKSEMBURG (dok.) LUXEMBOURG (cont.)						
Tworzywa sztuczne i kauczuk oraz artykuły z nich	305601,4	69155	78511	252030,2	57030	64627
Plastics and rubber and articles thereof						
Drewno i artykuły z drewna	1654,7	381	423	33420,7	7514	8532
Wood and articles of wood						
Ścier drzewny, papier, tektura i artykuły z nich	107293,5	24231	27488	40636,8	9174	10380
Pulp of wood, paper, paperboard and articles thereof						
Materiały i artykuły włókiennicze	85624,3	19376	21952	50020,7	11251	12689
Textiles and textile articles						
Obuwie, nakrycia głowy, itp.	2260,4	510	590	13716,7	3086	3490
Footwear, headgear, etc.						
Artykuły z kamienia, wyroby ceramiczne, szkło	20339,7	4605	5206	9270,4	2093	2373
Articles of stone, ceramic products, glass						
Metale nieszlachetne i artykuły z nich	439358,1	99281	112356	277755,8	62940	71177
Base metals and articles thereof						
Maszyny i urządzenia, sprzęt elektryczny i elektrotechniczny	257284,4	58144	66308	198489,5	44770	50981
Machinery and mechanical appliances, electrical and electrotechnical equipment						
Sprzęt transportowy	33797,9	7653	8733	389056,1	87877	99963
Transport equipment						
Przyrządy i aparatura, optyczne, fotograficzne, pomiarowe, kontrolne, itp.	15386,2	3482	3985	26439,0	5947	6753
Optical, photographic, measuring, checking instruments, etc.						
Artykuły przemysłowe różne — meble, prefabrykaty budynków, zabawki, itp.	22443,3	5087	5723	76020,2	17132	19482
Miscellaneous manufactured articles						
ŁOTWA LATVIA						
OGÓŁEM	2104808,5	475692	538912	6547891,9	1477790	1677468
TOTAL						
Zwierzęta żywe; produkty pochodzenia zwierzęcego	83624,8	18884	21437	351650,1	79452	89937
Live animals; animal products						
Produkty pochodzenia roślinnego	69798,3	15786	17874	216373,6	48974	55255
Vegetable products						
Tłuszcze i oleje	1180,6	265	303	29502,5	6640	7531
Fats and oils						
Przetwory spożywcze	80524,9	18177	20651	571216,7	129002	146446
Prepared foodstuffs						
Produkty mineralne	104581,3	23695	26716	56711,4	12769	14593
Mineral products						
Produkty przemysłu chemicznego	121693,8	27513	30972	837266,8	189343	213797
Products of the chemical industry						
Tworzywa sztuczne i kauczuk oraz artykuły z nich	125736,5	28331	32243	561039,7	126650	143812
Plastics and rubber and articles thereof						
Skóry i artykuły z nich	839,3	193	215	25111,9	5663	6417
Raw hides and skins, articles thereof						
Drewno i artykuły z drewna	112499,7	25463	28912	140459,9	31695	35980
Wood and articles of wood						

TABL. 29. IMPORT WEDŁUG KRAJU WYSŁŹKI I EKSPORT WEDŁUG WAŻNIEJSZYCH KRAJÓW Z WYMIENIENIEM SEKCJI CN W 2020 R. (cd.)

IMPORTS BY COUNTRY OF CONSIGNMENT AND EXPORTS BY MAJOR COUNTRIES AND CN SECTIONS IN 2020 (cont.)

SEKCJE SECTIONS	Import Imports			Eksport Exports		
	w tys. PLN in thousands PLN	w tys. EUR in thousands EUR	w tys. dol. USA in thousands USD	w tys. PLN in thousands PLN	w tys. EUR in thousands EUR	w tys. dol. USA in thousands USD
ŁOTWA (dok.) LATVIA (cont.)						
Ścier drzewny, papier, tektura i artykuły z nich Pulp of wood, paper, paperboard and articles thereof	67877,4	15305	17295	209095,8	47197	53526
Materiały i artykuły włókiennicze	33156,7	7508	8507	352011,2	79381	90349
Obuwie, nakrycia głowy, itp.	17095,9	3888	4411	98969,6	22397	25457
Artykuły z kamienia, wyroby ceramiczne, szkło Articles of stone, ceramic products, glass	45027,8	10182	11535	165043,6	37232	42280
Metale nieszlachetne i artykuły z nich	729582,9	164872	186235	637028,3	143822	163061
Maszyny i urządzenia, sprzęt elektryczny i elektrotechniczny	373917,3	84526	96171	1369792,1	308804	351730
Sprzęt transportowy	92884,7	20945	23965	413929,9	93259	105939
Przyrządy i aparatura, optyczne, fotograficzne, pomiarowe, kontrolne, itp.	6843,7	1557	1767	58477,8	13193	15011
Artykuły przemysłowe różne — meble, pafa- brykaty budynków, zabawki, itp.	35488,4	8045	9073	450787,6	101549	115473
Miscellaneous manufactured articles						
MALEZJA MALAYSIA						
OGÓŁEM	2192123,3	494041	563302	715839,0	161978	184045
TOTAL						
Zwierzęta żywe; produkty pochodzenia zwie- rzęcego	335,9	77	88	91691,6	20769	23570
Live animals; animal products						
Przetwory spożywcze	12047,6	2716	3079	25028,4	5644	6427
Prepared foodstuffs						
Produkty przemysłu chemicznego	164432,8	37105	41923	47648,0	10789	12254
Products of the chemical industry						
Tworzywa sztuczne i kauczuk oraz artykuły z nich	744407,8	167016	192095	55888,4	12612	14364
Plastics and rubber and articles thereof						
Artykuły z kamienia, wyroby ceramiczne, szkło Articles of stone, ceramic products, glass	21104,7	4762	5437	38191,8	8633	9961
Metale nieszlachetne i artykuły z nich	73981,5	16746	19007	92105,0	20830	23910
Base metals and articles thereof						
Maszyny i urządzenia, sprzęt elektryczny i elektrotechniczny	996847,9	225315	255655	262480,6	59459	67050
Machinery and mechanical appliances, electri- cal and electrotechnical equipment						
Sprzęt transportowy	34158,5	7691	8862	18733,9	4234	4762
Transport equipment						
Przyrządy i aparatura, optyczne, fotograficzne, pomiarowe, kontrolne, itp.	9600,5	2174	2468	33348,2	7573	8557
Optical, photographic, measuring, checking instruments, etc.						
Artykuły przemysłowe różne — meble, pafa- brykaty budynków, zabawki, itp.	86318,7	19398	22140	6418,5	1461	1669
Miscellaneous manufactured articles						

TABL. 29. **IMPORT WEDŁUG KRAJU WYSŁŹKI I EKSPORT WEDŁUG WAŻNIEJSZYCH KRAJÓW Z WYMIENIENIEM SEKCJI CN W 2020 R. (cd.)**

IMPORTS BY COUNTRY OF CONSIGNMENT AND EXPORTS BY MAJOR COUNTRIES AND CN SECTIONS IN 2020 (cont.)

SEKCJE SECTIONS	Import Imports			Eksport Exports		
	w tys. PLN in thousands PLN	w tys. EUR in thousands EUR	w tys. dol. USA in thousands USD	w tys. PLN in thousands PLN	w tys. EUR in thousands EUR	w tys. dol. USA in thousands USD
	MEKSYK MEXICO					
OGÓŁEM	1054538,3	238743	270561	3204911,7	721957	828037
TOTAL						
Produkty pochodzenia roślinnego	4071,4	913	1032	58952,7	13342	14972
Vegetable products						
Przetwory spożywcze	73184,9	16523	18883	91225,2	20650	23329
Prepared foodstuffs						
Produkty mineralne	18640,9	4105	4534	24853,4	5732	6320
Mineral products						
Produkty przemysłu chemicznego	32322,0	7267	8102	148849,7	33767	38150
Products of the chemical industry						
Tworzywa sztuczne i kauczuk oraz artykuły z nich	72560,0	16425	18550	277080,4	62680	71463
Plastics and rubber and articles thereof						
Skóry i artykuły z nich	6358,2	1437	1680	4439,0	1003	1137
Raw hides and skins, articles thereof						
Ścier drzewny, papier, tektura i artykuły z nich	1259,1	280	320	56703,2	12787	14525
Pulp of wood, paper, paperboard and articles thereof						
Materiały i artykuły włókiennicze	1427,4	322	363	35301,6	7951	9061
Textiles and textile articles						
Artykuły z kamienia, wyroby ceramiczne, szkło	3868,3	868	998	69597,6	15735	17804
Articles of stone, ceramic products, glass						
Metale nieszlachetne i artykuły z nich	89128,7	20198	22721	259582,7	58668	66914
Base metals and articles thereof						
Maszyny i urządzenia, sprzęt elektryczny i elektrotechniczny	660986,2	149780	170049	1456962,8	326507	378382
Machinery and mechanical appliances, electrical and electrotechnical equipment						
Sprzęt transportowy	64228,2	14609	16563	464881,8	105183	119882
Transport equipment						
Przyrządy i aparatura, optyczne, fotograficzne, pomiarowe, kontrolne, itp.	12453,6	2852	3184	135551,4	30611	34834
Optical, photographic, measuring, checking instruments, etc.						
Artykuły przemysłowe różne — meble, prefabrykaty budynków, zabawki, itp.	9555,5	2151	2429	106743,5	24124	27623
Miscellaneous manufactured articles						
	NIEMCY GERMANY					
OGÓŁEM	279894754,9	63227029	71867402	307675832,5	69426791	78958640
TOTAL						
Zwierzęta żywe; produkty pochodzenia zwierzęcego	4719199,9	1066731	1208607	10548865,9	2382272	2701922
Live animals; animal products						
Produkty pochodzenia roślinnego	4999965,7	1130651	1279202	7319128,5	1651947	1881139
Vegetable products						
Tłuszcze i oleje	1103419,2	249083	282796	744153,2	167625	190246
Fats and oils						
Przetwory spożywcze	12249590,8	2765208	3138728	19616494,1	4420981	5014401
Prepared foodstuffs						
Produkty mineralne	5801053,6	1312351	1487076	2561166,7	579327	655156
Mineral products						

TABL. 29. IMPORT WEDŁUG KRAJU WYSYŁKI I EKSPORT WEDŁUG WAŻNIEJSZYCH KRAJÓW Z WYMIENIENIEM SEKCJI CN W 2020 R. (cd.)

IMPORTS BY COUNTRY OF CONSIGNMENT AND EXPORTS BY MAJOR COUNTRIES AND CN SECTIONS IN 2020 (cont.)

SEKCJE SECTIONS	Import Imports			Eksport Exports		
	w tys. PLN in thousands PLN	w tys. EUR in thousands EUR	w tys. dol. USA in thousands USD	w tys. PLN in thousands PLN	w tys. EUR in thousands EUR	w tys. dol. USA in thousands USD
NIEMCY (dok.) GERMANY (cont.)						
Produkty przemysłu chemicznego	27192163,9	6144649	6962549	19669123,5	4433434	5041399
Products of the chemical industry						
Tworzywa sztuczne i kauczuk oraz artykuły z nich	23518257,0	5315651	6032418	20527167,3	4636857	5262243
Plastics and rubber and articles thereof						
Skóry i artykuły z nich	1350201,2	304728	346784	1100797,4	248642	282899
Raw hides and skins, articles thereof						
Drewno i artykuły z drewna	1516402,3	342552	388927	6874125,6	1551738	1756527
Wood and articles of wood						
Ścier drzewny, papier, tektura i artykuły z nich	10560992,8	2383749	2707261	11948243,1	2696619	3064091
Pulp of wood, paper, paperboard and articles thereof						
Materiały i artykuły włókiennicze	21064193,0	4751331	5403442	22433800,5	5057512	5750469
Textiles and textile articles						
Obuwie, nakrycia głowy, itp.	6072790,2	1372161	1557895	4286922,9	967507	1098890
Footwear, headgear, etc.						
Artykuły z kamienia, wyroby ceramiczne, szkło	3689420,5	833416	947162	5354281,6	1209193	1375046
Articles of stone, ceramic products, glass						
Perły, kamienie szlachetne, metale szlachetne i artykuły z nich	1091457,3	245578	281305	845766,9	191414	217974
Pearls, precious stones and metals, articles thereof						
Metale nieszlachetne i artykuły z nich	28525865,3	6446392	7328739	28595159,6	6456740	7319486
Base metals and articles thereof						
Maszyny i urządzenia, sprzęt elektryczny i elektrotechniczny	73606496,9	16621776	18906645	77561324,7	17491155	19950517
Machinery and mechanical appliances, electrical and electrotechnical equipment						
Sprzęt transportowy	32545703,3	7368281	8392795	35805466,6	8089066	9208359
Transport equipment						
Przyrządy i aparatura, optyczne, fotograficzne, pomiarowe, kontrolne, itp.	8345979,4	1883581	2146022	5078097,7	1147172	1301266
Optical, photographic, measuring, checking instruments, etc.						
Artykuły przemysłowe różne — meble, prefabrykaty budynków, zabawki, itp.	11088193,8	2496623	2850677	26760427,4	6037386	6874990
Miscellaneous manufactured articles						
Dziela sztuki, przedmioty kolekcjonerskie i antyki	772698,1	174417	197631	36114,4	8127	9264
Works of art, collectors' pieces and antiques						
NORWEGIA NORWAY						
O G Ó Ł E M	5835689,4	1321057	1497200	10892019,3	2456825	2783806
TOTAL						
Zwierzęta żywe; produkty pochodzenia zwierzęcego	1778688,0	401631	453037	32681,3	7361	8434
Live animals; animal products						
Produkty pochodzenia roślinnego	1657,1	375	426	343791,6	77475	88138
Vegetable products						
Tłuszcze i oleje	11744,6	2652	3095	8523,9	1919	2182
Fats and oils						

TABL. 29. IMPORT WEDŁUG KRAJU WYSYŁKI I EKSPORT WEDŁUG WAŻNIEJSZYCH KRAJÓW Z WYMIENIENIEM SEKCJI CN W 2020 R. (cd.)
IMPORTS BY COUNTRY OF CONSIGNMENT AND EXPORTS BY MAJOR COUNTRIES AND CN SECTIONS IN 2020 (cont.)

SEKCJE SECTIONS	Import Imports			Eksport Exports		
	w tys. PLN in thousands PLN	w tys. EUR in thousands EUR	w tys. dol. USA in thousands USD	w tys. PLN in thousands PLN	w tys. EUR in thousands EUR	w tys. dol. USA in thousands USD
NORWEGIA (dok.) NORWAY (cont.)						
Przetwory spożywcze	32175,4	7256	8288	660238,9	148367	168248
Prepared foodstuffs						
Produkty mineralne	816353,0	184026	210850	322677,4	73358	82661
Mineral products						
Produkty przemysłu chemicznego	240118,3	54054	61627	541094,8	122243	138575
Products of the chemical industry						
Tworzywa sztuczne i kauczuk oraz artykuły z nich	26905,2	6091	6901	474801,2	107064	121506
Plastics and rubber and articles thereof						
Skóry i artykuły z nich	722,8	163	187	40759,8	9110	10551
Raw hides and skins, articles thereof						
Drewno i artykuły z drewna	12870,2	2907	3295	392726,6	88579	100354
Wood and articles of wood						
Ścier drzewny, papier, tektura i artykuły z nich	6393,7	1441	1644	195723,4	44187	50156
Pulp of wood, paper, paperboard and articles thereof						
Materiały i artykuły włókiennicze	16851,3	3807	4307	472616,3	105841	122049
Textiles and textile articles						
Obuwie, nakrycia głowy, itp.	377,1	85	98	107785,2	24124	27968
Footwear, headgear, etc.						
Artykuły z kamienia, wyroby ceramiczne, szkło	6470,5	1462	1685	401790,0	90655	102987
Articles of stone, ceramic products, glass						
Metale nieszlachetne i artykuły z nich	1214502,1	274793	311369	1468630,5	332430	377125
Base metals and articles thereof						
Maszyny i urządzenia, sprzęt elektryczny i elektrotechniczny	465913,2	105468	119497	1389300,7	313656	354854
Machinery and mechanical appliances, electrical and electrotechnical equipment						
Sprzęt transportowy	943272,3	215095	243583	2967242,6	668785	753333
Transport equipment						
Przyrządy i aparatura, optyczne, fotograficzne, pomiarowe, kontrolne, itp.	60183,3	13606	15455	213890,3	48273	54977
Optical, photographic, measuring, checking instruments, etc.						
Artykuły przemysłowe różne — meble, prefabrykaty budynków, zabawki, itp.	17191,3	3882	4402	842999,2	190083	215910
Miscellaneous manufactured articles						
Dzieła sztuki, przedmioty kolekcjonerskie i antyki	161074,9	37296	41944	1464,5	329	374
Works of art, collectors' pieces and antiques						
PANAMA PANAMA						
OGÓŁEM	11890,2	2656	2966	373456,9	83528	95002
TOTAL						
Zwierzęta żywe; produkty pochodzenia zwierzęcego	0,0	0	0	25130,0	5655	6317
Live animals; animal products						
Tworzywa sztuczne i kauczuk oraz artykuły z nich	8,6	2	2	36794,1	8293	9396
Plastics and rubber and articles thereof						

TABL. 29. **IMPORT WEDŁUG KRAJU WYSYŁKI I EKSPORT WEDŁUG WAŻNIEJSZYCH KRAJÓW Z WYMIENIENIEM SEKCJI CN W 2020 R. (cd.)**

IMPORTS BY COUNTRY OF CONSIGNMENT AND EXPORTS BY MAJOR COUNTRIES AND CN SECTIONS IN 2020 (cont.)

SEKCJE SECTIONS	Import Imports			Eksport Exports		
	w tys. PLN in thousands PLN	w tys. EUR in thousands EUR	w tys. dol. USA in thousands USD	w tys. PLN in thousands PLN	w tys. EUR in thousands EUR	w tys. dol. USA in thousands USD
	PANAMA (dok.)		PANAMA (cont.)			
Sprzęt transportowy	8701,9	1942	2138	248735,6	55415	63242
Transport equipment						
Przyrządy i aparatura, optyczne, fotograficzne, pomiarowe, kontrolne, itp.	41,2	9	11	27031,0	6098	6976
Optical, photographic, measuring, checking instruments, etc.						
	PORTUGALIA		PORTUGAL			
O G Ó Ł E M	2968907,6	670980	762039	5575779,0	1260729	1437243
TOTAL						
Zwierzęta żywe; produkty pochodzenia zwierzęcego	33568,5	7586	8568	194309,6	44016	49859
Live animals; animal products						
Produkty pochodzenia roślinnego	158850,1	35891	40212	115350,2	26084	29793
Vegetable products						
Tłuszcze i oleje	42915,5	9687	10932	1988,4	446	502
Fats and oils						
Przetwory spożywcze	241266,0	54397	61731	399994,8	90372	102324
Prepared foodstuffs						
Produkty mineralne	4017,1	906	1023	21389,1	4839	5505
Mineral products						
Produkty przemysłu chemicznego	166030,1	37313	42151	1381000,7	311967	357426
Products of the chemical industry						
Tworzywa sztuczne i kauczuk oraz artykuły z nich	240527,4	54457	61914	199368,0	45051	51194
Plastics and rubber and articles thereof						
Skóry i artykuły z nich	15695,5	3543	4032	82137,7	18665	21241
Raw hides and skins, articles thereof						
Drewno i artykuły z drewna	47781,9	10810	12268	37627,2	8491	9671
Wood and articles of wood						
Ścier drzewny, papier, papierboard i artykuły z nich thereof	366168,7	82627	93403	69621,8	15770	17920
Pulp of wood, paper, paperboard and articles thereof						
Materiały i artykuły włókiennicze	158485,5	35701	40833	80206,1	18135	20544
Textiles and textile articles						
Obuwie, nakrycia głowy, itp.	85472,8	19443	22049	22756,8	5168	5855
Footwear, headgear, etc.						
Artykuły z kamienia, wyroby ceramiczne, szkło Articles of stone, ceramic products, glass	51083,0	11556	13133	38351,3	8659	9835
Articles of stone, ceramic products, glass						
Metale nieszlachetne i artykuły z nich	129767,9	29426	33289	328741,5	74502	84754
Base metals and articles thereof						
Maszyny i urządzenia, sprzęt elektryczny i elektrotechniczny	654331,1	147655	168481	1503223,0	339470	387203
Machinery and mechanical appliances, electrical and electrotechnical equipment						
Sprzęt transportowy	434922,4	98723	112539	597557,8	135212	154279
Transport equipment						
Przyrządy i aparatura, optyczne, fotograficzne, pomiarowe, kontrolne, itp.	28946,5	6544	7440	66829,8	15087	17174
Optical, photographic, measuring, checking instruments, etc.						
Artykuły przemysłowe różne — meble, prefabrykaty budynków, zabawki, itp.	105464,9	23894	27100	431635,3	97964	111215
Miscellaneous manufactured articles						

TABL. 29. IMPORT WEDŁUG KRAJU WYSŁŹKI I EKSPORT WEDŁUG WAŻNIEJSZYCH KRAJÓW Z WYMIENIENIEM SEKCJI CN W 2020 R. (cd.)
 IMPORTS BY COUNTRY OF CONSIGNMENT AND EXPORTS BY MAJOR COUNTRIES AND CN SECTIONS IN 2020 (cont.)

SEKCJE SECTIONS	Import Imports			Eksport Exports		
	w tys. PLN in thousands PLN	w tys. EUR in thousands EUR	w tys. dol. USA in thousands USD	w tys. PLN in thousands PLN	w tys. EUR in thousands EUR	w tys. dol. USA in thousands USD
ROSJA RUSSIA						
O G Ó Ł E M TOTAL	46667551,1	10585086	11997913	31712834,0	7156568	8132434
Zwierzęta żywe; produkty pochodzenia zwierzęcego Live animals; animal products	155055,3	34911	39884	39496,8	8891	10174
Produkty pochodzenia roślinnego Vegetable products	206215,3	46455	53110	433442,8	98659	110765
Tłuszcze i oleje Fats and oils	51751,4	11669	13313	57860,3	13062	14949
Przetwory spożywcze Prepared foodstuffs	242080,1	54509	61874	1974700,0	446000	508000
Produkty mineralne Mineral products	30873132,6	7015825	7950919	151849,3	34393	39034
Produkty przemysłu chemicznego Products of the chemical industry	2679607,7	607946	688240	5045388,7	1137339	1289988
Tworzywa sztuczne i kauczuk oraz artykuły z nich Plastics and rubber and articles thereof	1445554,3	326570	369450	2578244,9	582170	659765
Skóry i artykuły z nich Raw hides and skins, articles thereof	13308,0	3097	3466	56588,7	12822	14575
Drewno i artykuły z drewna Wood and articles of wood	552790,2	124637	141699	204895,5	46283	52781
Ścier drzewny, papier, tektura i artykuły z nich Pulp of wood, paper, paperboard and articles thereof	469056,5	105564	119466	1005905,3	227232	258213
Materiały i artykuły włókiennicze Textiles and textile articles	67015,6	15149	17193	1157103,6	262129	297678
Obuwie, nakrycia głowy, itp. Footwear, headgear, etc.	5774,3	1314	1496	369792,8	84570	95916
Artykuły z kamienia, wyroby ceramiczne, szkło Articles of stone, ceramic products, glass	254460,5	57360	65238	566821,9	128169	145289
Metale nieszlachetne i artykuły z nich Base metals and articles thereof	4071482,0	919365	1039932	2352612,1	531740	603078
Maszyny i urządzenia, sprzęt elektryczny i elektrotechniczny Machinery and mechanical appliances, electrical and electrotechnical equipment	645739,1	145566	164550	10610759,6	2391189	2723607
Sprzęt transportowy Transport equipment	428359,1	98004	111338	3027702,9	682868	775139
Przyrządy i aparatura, optyczne, fotograficzne, pomiarowe, kontrolne, itp. Optical, photographic, measuring, checking instruments, etc.	11376,9	2569	2919	872913,3	196451	223167
Artykuły przemysłowe różne — meble, prefabrykaty budynków, zabawki, itp. Miscellaneous manufactured articles	110923,1	24983	28590	1194393,8	269801	307077
Dziela sztuki, przedmioty kolekcjonerskie i antyki Works of art, collectors' pieces and antiques	4375776,1	987754	1123174	8084,2	1828	2118

TABL. 29. **IMPORT WEDŁUG KRAJU WYSYŁKI I EKSPORT WEDŁUG WAŻNIEJSZYCH KRAJÓW Z WYMIENIENIEM SEKCJI CN W 2020 R. (cd.)**

IMPORTS BY COUNTRY OF CONSIGNMENT AND EXPORTS BY MAJOR COUNTRIES AND CN SECTIONS IN 2020 (cont.)

SEKCJE SECTIONS	Import Imports			Eksport Exports		
	w tys. PLN in thousands PLN	w tys. EUR in thousands EUR	w tys. dol. USA in thousands USD	w tys. PLN in thousands PLN	w tys. EUR in thousands EUR	w tys. dol. USA in thousands USD
	RUMUNIA ROMANIA					
O G Ó Ł E M	9019197,9	2039571	2321648	22289586,0	5038147	5725169
TOTAL						
Zwierzęta żywe; produkty pochodzenia zwierzęcego	52788,1	11915	13588	993110,7	224438	254273
Live animals; animal products						
Produkty pochodzenia roślinnego	95458,3	21679	24581	568635,5	128696	145016
Vegetable products						
Tłuszcze i oleje	96450,8	21866	24796	20592,5	4650	5291
Fats and oils						
Przetwory spożywcze	773304,5	175157	199020	2407437,9	544411	618605
Prepared foodstuffs						
Produkty mineralne	9657,2	2193	2463	593683,9	134063	152301
Mineral products						
Produkty przemysłu chemicznego	512927,0	115857	131617	1929009,5	436339	495600
Products of the chemical industry						
Tworzywa sztuczne i kauczuk oraz artykuły z nich	829382,7	187921	213867	1919164,5	433793	493392
Plastics and rubber and articles thereof						
Skóry i artykuły z nich	26591,9	6014	6812	118120,8	26752	30400
Raw hides and skins, articles thereof						
Drewno i artykuły z drewna	322423,1	72883	82705	365231,8	82437	93832
Wood and articles of wood						
Ścier drzewny, papier, tektura i artykuły z nich	187807,4	42390	48071	459102,8	103754	117702
Pulp of wood, paper, paperboard and articles thereof						
Materiały i artykuły włókiennicze	486905,1	109883	124812	1636374,7	370248	419820
Textiles and textile articles						
Obuwie, nakrycia głowy, itp.	85492,8	19498	22022	604420,4	136639	155358
Footwear, headgear, etc.						
Artykuły z kamienia, wyroby ceramiczne, szkło	45288,4	10229	11690	392912,0	88758	100639
Articles of stone, ceramic products, glass						
Perły, kamienie szlachetne, metale szlachetne i artykuły z nich	43355,1	9803	11179	12208,1	2769	3149
Pearls, precious stones and metals, articles thereof						
Metale nieszlachetne i artykuły z nich	986506,8	223187	253462	2163064,2	489218	555300
Base metals and articles thereof						
Maszyny i urządzenia, sprzęt elektryczny i elektrotechniczny	2403552,2	542625	618704	4463403,0	1008045	1148854
Machinery and mechanical appliances, electrical and electrotechnical equipment						
Sprzęt transportowy	1565446,4	354403	404365	1787196,5	404031	459149
Transport equipment						
Przyrządy i aparatura, optyczne, fotograficzne, pomiarowe, kontrolne, itp.	114146,8	25750	29450	212252,0	47904	54456
Optical, photographic, measuring, checking instruments, etc.						
Artykuły przemysłowe różne — meble, prefabrykaty budynków, zabawki, itp.	381664,0	86307	98432	1636915,1	369680	420307
Miscellaneous manufactured articles						

TABL. 29. **IMPORT WEDŁUG KRAJU WYSYŁKI I EKSPORT WEDŁUG WAŻNIEJSZYCH KRAJÓW Z WYMIENIENIEM SEKCJI CN W 2020 R. (cd.)**

IMPORTS BY COUNTRY OF CONSIGNMENT AND EXPORTS BY MAJOR COUNTRIES AND CN SECTIONS IN 2020 (cont.)

SEKCJE SECTIONS	Import Imports			Eksport Exports		
	w tys. PLN in thousands PLN	w tys. EUR in thousands EUR	w tys. dol. USA in thousands USD	w tys. PLN in thousands PLN	w tys. EUR in thousands EUR	w tys. dol. USA in thousands USD
SINGAPUR SINGAPORE						
OGÓŁEM	1829871,1	414305	467377	1264410,4	287662	323582
TOTAL						
Zwierzęta żywe; produkty pochodzenia zwierzęcego	1964,0	450	509	66941,5	15018	17238
Live animals; animal products						
Przetwory spożywcze	1160,6	261	302	118808,7	26855	30447
Prepared foodstuffs						
Produkty przemysłu chemicznego	62228,4	14199	16000	43885,4	9919	11269
Products of the chemical industry						
Tworzywa sztuczne i kauczuk oraz artykuły z nich	59597,6	13377	15383	45094,4	10220	11522
Plastics and rubber and articles thereof						
Materiały i artykuły włókiennicze	10551,0	2384	2644	21828,1	4957	5513
Textiles and textile articles						
Artykuły z kamienia, wyroby ceramiczne, szkło	240,9	55	61	16542,5	3754	4250
Articles of stone, ceramic products, glass						
Metale nieszlachetne i artykuły z nich	9348,1	2122	2408	87167,2	19840	22250
Base metals and articles thereof						
Maszyny i urządzenia, sprzęt elektryczny i elektrotechniczny	1136901,8	256939	289364	432854,0	98587	111439
Machinery and mechanical appliances, electrical and electrotechnical equipment						
Sprzęt transportowy	146645,1	33732	37287	317391,1	72791	80403
Transport equipment						
Przyrządy i aparatura, optyczne, fotograficzne, pomiarowe, kontrolne, itp.	337483,0	76378	87053	74922,9	16907	19245
Optical, photographic, measuring, checking instruments, etc.						
Artykuły przemysłowe różne — meble, prefabrykaty budynków, zabawki, itp.	56793,6	12827	14563	24216,4	5488	6271
Miscellaneous manufactured articles						
SŁOWACJA SLOVAKIA						
OGÓŁEM	24276612,4	5479997	6232369	26632293,6	6014224	6839676
TOTAL						
Zwierzęta żywe; produkty pochodzenia zwierzęcego	228261,6	51498	58378	1299236,1	293732	332752
Live animals; animal products						
Produkty pochodzenia roślinnego	1008905,0	228127	257916	369097,8	83300	94457
Vegetable products						
Tłuszcze i oleje	27680,7	6296	7146	119131,4	26828	30297
Fats and oils						
Przetwory spożywcze	604749,0	136467	155000	1540875,5	348032	394854
Prepared foodstuffs						
Produkty mineralne	807308,1	182359	206503	1198752,6	271685	307734
Mineral products						
Produkty przemysłu chemicznego	577288,0	130455	147781	1673681,1	377893	429879
Products of the chemical industry						
Tworzywa sztuczne i kauczuk oraz artykuły z nich	1781934,5	402653	457688	2176512,4	491388	558814
Plastics and rubber and articles thereof						
Skóry i artykuły z nich	152787,2	34676	39536	117088,8	26412	29896
Raw hides and skins, articles thereof						

TABL. 29. IMPORT WEDŁUG KRAJU WYSŁŹKI I EKSPORT WEDŁUG WAŻNIEJSZYCH KRAJÓW Z WYMIENIENIEM SEKCJI CN W 2020 R. (cd.)

IMPORTS BY COUNTRY OF CONSIGNMENT AND EXPORTS BY MAJOR COUNTRIES AND CN SECTIONS IN 2020 (cont.)

SEKCJE SECTIONS	Import Imports			Eksport Exports		
	w tys. PLN in thousands PLN	w tys. EUR in thousands EUR	w tys. dol. USA in thousands USD	w tys. PLN in thousands PLN	w tys. EUR in thousands EUR	w tys. dol. USA in thousands USD
SŁOWACJA (dok.) SLOVAKIA (cont.)						
Drewno i artykuły z drewna	469270,9	106126	120588	616455,3	139085	157776
Wood and articles of wood						
Ścier drzewny, papier, tektura i artykuły z nich Pulp of wood, paper, paperboard and articles thereof	443625,1	100180	113365	496231,0	112141	127297
Materiały i artykuły włókiennicze	884065,5	199524	227760	1154252,5	260311	296465
Textiles and textile articles						
Obuwie, nakrycia głowy, itp.	331902,4	75390	85382	415247,2	93817	106689
Footwear, headgear, etc.						
Artykuły z kamienia, wyroby ceramiczne, szkło Articles of stone, ceramic products, glass	183451,8	41413	46886	954115,6	215305	244886
Perły, kamienie szlachetne, metale szlachetne i artykuły z nich	67303,5	15195	17318	16092,2	3628	4159
Pearls, precious stones and metals, articles thereof						
Metale nieszlachetne i artykuły z nich	3936175,1	889408	1010848	3494570,9	789957	896117
Base metals and articles thereof						
Maszyny i urządzenia, sprzęt elektryczny i elektrotechniczny	8729753,8	1967493	2240256	4584066,8	1033361	1178200
Machinery and mechanical appliances, electrical and electrotechnical equipment						
Sprzęt transportowy	3009317,4	679629	774303	4187511,1	946457	1078205
Transport equipment						
Przyrządy i aparatura, optyczne, fotograficzne, pomiarowe, kontrolne, itp.	312842,1	70761	80615	203004,0	45890	52111
Optical, photographic, measuring, checking instruments, etc.						
Broń i amunicja	97590,1	21870	25314	2825,8	624	726
Arms and ammunition						
Artykuły przemysłowe różne — meble, pafa- brykaty budynków, zabawki, itp.	622195,9	140430	159732	2013317,5	454323	518303
Miscellaneous manufactured articles						
SŁOWENIA SLOVENIA						
OGÓŁEM TOTAL	6734535,7	1521722	1730511	4094669,0	924050	1050112
Zwierzęta żywe; produkty pochodzenia zwie- rzęcego	29408,3	6642	7562	139015,0	31451	35606
Live animals; animal products						
Produkty pochodzenia roślinnego	66112,6	14920	16818	37809,3	8580	9694
Vegetable products						
Tłuszcze i oleje	14345,6	3238	3652	2319,1	523	599
Fats and oils						
Przetwory spożywcze	33860,2	7658	8639	538768,0	121398	136822
Prepared foodstuffs						
Produkty mineralne	9636,2	2182	2488	81979,6	18532	20963
Mineral products						
Produkty przemysłu chemicznego	1259972,6	284650	321745	374152,4	84421	95567
Products of the chemical industry						
Tworzywa sztuczne i kauczuk oraz artykuły z nich	335820,5	75991	86268	424257,3	95828	108863
Plastics and rubber and articles thereof						

TABL. 29. IMPORT WEDŁUG KRAJU WYSYŁKI I EKSPORT WEDŁUG WAŻNIEJSZYCH KRAJÓW Z WYMIENIENIEM SEKCJI CN W 2020 R. (cd.)
IMPORTS BY COUNTRY OF CONSIGNMENT AND EXPORTS BY MAJOR COUNTRIES AND CN SECTIONS IN 2020 (cont.)

SEKCJE SECTIONS	Import Imports			Eksport Exports		
	w tys. PLN in thousands PLN	w tys. EUR in thousands EUR	w tys. dol. USA in thousands USD	w tys. PLN in thousands PLN	w tys. EUR in thousands EUR	w tys. dol. USA in thousands USD
SŁOWENIA (dok.) SLOVENIA (cont.)						
Drewno i artykuły z drewna	4222,1	957	1076	61258,9	13820	15635
Wood and articles of wood						
Ścier drzewny, papier, tektura i artykuły z nich	96306,2	21759	24631	78477,3	17733	20056
Pulp of wood, paper, paperboard and articles thereof						
Materiały i artykuły włókiennicze	75290,1	17006	19228	150818,5	33994	38569
Textiles and textile articles						
Obuwie, nakrycia głowy, itp.	48188,9	11013	12460	60662,5	13765	15623
Footwear, headgear, etc.						
Artykuły z kamienia, wyroby ceramiczne, szkło	65537,2	14849	16805	67492,0	15226	17329
Articles of stone, ceramic products, glass						
Metale nieszlachetne i artykuły z nich	756744,0	171278	194681	513041,9	115925	131831
Base metals and articles thereof						
Maszyny i urządzenia, sprzęt elektryczny i elektrotechniczny	1314192,3	296372	337606	810215,9	182370	208908
Machinery and mechanical appliances, electrical and electrotechnical equipment						
Sprzęt transportowy	2319665,2	524475	598788	436413,7	98623	112406
Transport equipment						
Przyrządy i aparatura, optyczne, fotograficzne, pomiarowe, kontrolne, itp.	145341,8	32728	36967	41983,5	9497	10832
Optical, photographic, measuring, checking instruments, etc.						
Artykuły przemysłowe różne — meble, prefabrykaty budynków, zabawki, itp.	151251,1	34044	38885	249968,3	56484	64105
Miscellaneous manufactured articles						
STANY ZJEDNOCZONE UNITED STATES						
O G Ó Ł E M	18898302,3	4274346	4830442	29812192,9	6728664	7612768
TOTAL						
Zwierzęta żywe; produkty pochodzenia zwierzęcego	221125,1	49931	56544	505389,9	113810	129200
Live animals; animal products						
Produkty pochodzenia roślinnego	151760,3	34400	38798	355127,4	80188	91052
Vegetable products						
Tłuszcze i oleje	2153,7	492	556	14835,4	3369	3826
Fats and oils						
Przetwory spożywcze	404816,7	91650	103517	1515073,6	341206	388063
Prepared foodstuffs						
Produkty mineralne	391018,5	89708	100402	55316,6	12691	14262
Mineral products						
Produkty przemysłu chemicznego	1301518,9	294049	332253	1167101,8	263608	298557
Products of the chemical industry						
Tworzywa sztuczne i kauczuk oraz artykuły z nich	1016110,5	229507	259165	1023002,2	230996	262426
Plastics and rubber and articles thereof						
Skóry i artykuły z nich	21781,9	4990	5624	37605,6	8516	9683
Raw hides and skins, articles thereof						
Drewno i artykuły z drewna	13536,7	3042	3459	273878,8	61851	70198
Wood and articles of wood						
Ścier drzewny, papier, tektura i artykuły z nich	532398,0	120210	135821	383490,7	86357	98184
Pulp of wood, paper, paperboard and articles thereof						

TABL. 29. IMPORT WEDŁUG KRAJU WYSYŁKI I EKSPORT WEDŁUG WAŻNIEJSZYCH KRAJÓW Z WYMIENIENIEM SEKCJI CN W 2020 R. (cd.)

IMPORTS BY COUNTRY OF CONSIGNMENT AND EXPORTS BY MAJOR COUNTRIES AND CN SECTIONS IN 2020 (cont.)

SEKCJE SECTIONS	Import Imports			Eksport Exports		
	w tys. PLN in thousands PLN	w tys. EUR in thousands EUR	w tys. dol. USA in thousands USD	w tys. PLN in thousands PLN	w tys. EUR in thousands EUR	w tys. dol. USA in thousands USD
STANY ZJEDNOCZONE (dok.) UNITED STATES (cont.)						
Materiały i artykuły włókiennicze	184943,1	41777	47390	270178,1	61021	69349
Textiles and textile articles						
Obuwie, nakrycia głowy, itp.	11198,6	2523	2881	66849,5	15062	17077
Footwear, headgear, etc.						
Artykuły z kamienia, wyroby ceramiczne, szkło	272204,2	61544	69924	573228,3	129367	146820
Articles of stone, ceramic products, glass						
Perły, kamienie szlachetne, metale szlachetne i artykuły z nich	55464,8	12485	14068	626026,4	141601	161516
Pearls, precious stones and metals, articles thereof						
Metale nieszlachetne i artykuły z nich	1279596,0	290182	327527	1318516,0	297453	338458
Base metals and articles thereof						
Maszyny i urządzenia, sprzęt elektryczny i elektrotechniczny	9489483,0	2144964	2423257	13881465,9	3129753	3524796
Machinery and mechanical appliances, electrical and electrotechnical equipment						
Sprzęt transportowy	1158100,0	262297	296642	2270283,2	512688	579536
Transport equipment						
Przyrządy i aparatura, optyczne, fotograficzne, pomiarowe, kontrolne, itp.	1267782,6	286708	325134	3230709,2	731700	831908
Optical, photographic, measuring, checking instruments, etc.						
Broń i amunicja	174185,0	39059	45628	44612,8	10066	11487
Arms and ammunition						
Artykuły przemysłowe różne — meble, prefa- brykaty budynków, zabawki, itp.	163485,5	37035	41850	2177978,2	492508	560831
Miscellaneous manufactured articles						
Dziela sztuki, przedmioty kolekcjonerskie i an- tyki	785639,2	177795	200001	21523,0	4853	5537
Works of art, collectors' pieces and antiques						
SZWAJCARIA SWITZERLAND						
O G Ó Ł E M	5839432,9	1318353	1495105	10983235,0	2475529	2817706
TOTAL						
Zwierzęta żywe; produkty pochodzenia zwie- rzęcego	3241,1	726	823	70569,3	16017	18093
Live animals; animal products						
Produkty pochodzenia roślinnego	19970,8	4493	5098	151941,5	34321	39013
Vegetable products						
Przetwory spożywcze	69643,8	15708	17825	527873,0	119121	134766
Prepared foodstuffs						
Produkty mineralne	2400,4	546	616	42589,3	9590	10845
Mineral products						
Produkty przemysłu chemicznego	2477861,8	560379	632344	559189,0	126259	143057
Products of the chemical industry						
Tworzywa sztuczne i kauczuk oraz artykuły z nich	241987,9	54617	61760	552796,5	124764	141214
Plastics and rubber and articles thereof						
Skóry i artykuły z nich	38882,3	8813	10076	57850,2	12967	15111
Raw hides and skins, articles thereof						
Drewno i artykuły z drewna	4800,5	1086	1223	301647,0	68096	77029
Wood and articles of wood						

TABL. 29. IMPORT WEDŁUG KRAJU WYSYŁKI I EKSPORT WEDŁUG WAŻNIEJSZYCH KRAJÓW Z WYMIENIENIEM SEKCJI CN W 2020 R. (cd.)
IMPORTS BY COUNTRY OF CONSIGNMENT AND EXPORTS BY MAJOR COUNTRIES AND CN SECTIONS IN 2020 (cont.)

SEKCJE SECTIONS	Import Imports			Eksport Exports		
	w tys. PLN in thousands PLN	w tys. EUR in thousands EUR	w tys. dol. USA in thousands USD	w tys. PLN in thousands PLN	w tys. EUR in thousands EUR	w tys. dol. USA in thousands USD
SZWAJCARIA (dok.) SWITZERLAND (cont.)						
Ścier drzewny, papier, tektura i artykuły z nich Pulp of wood, paper, paperboard and articles thereof	70666,4	15971	18023	272190,7	61408	69653
Materiały i artykuły włókiennicze	61124,5	13824	15731	649425,7	145652	168836
Obuwie, nakrycia głowy, itp.	22022,2	4987	5720	280890,7	63246	73216
Artykuły z kamienia, wyroby ceramiczne, szkło Articles of stone, ceramic products, glass	13977,1	3150	3574	233484,0	52496	59927
Perły, kamienie szlachetne, metale szlachetne i artykuły z nich	114923,4	26010	29661	528409,4	119361	135510
Metale nieszlachetne i artykuły z nich	301662,4	68099	77485	949718,1	214421	243101
Maszyny i urządzenia, sprzęt elektryczny i elektrotechniczny	1608367,4	362795	412133	2654316,1	598557	680606
Sprzęt transportowy	385837,1	86656	99462	1196257,7	269368	307250
Przyrządy i aparatura, optyczne, fotograficzne, pomiarowe, kontrolne, itp.	330373,0	74379	85026	337265,2	76125	86513
Artykuły przemysłowe różne — meble, prefa- brykaty budynków, zabawki, itp.	40017,9	9044	10307	1591340,2	358062	407547
Dziela sztuki, przedmioty kolekcjonerskie i an- tyki	29882,0	6669	7751	17496,5	3900	4350
SZWECJA SWEDEN						
OGÓŁEM	20931159,0	4730330	5372622	31150095,8	7028682	7994353
TOTAL						
Zwierzęta żywe; produkty pochodzenia zwie- rzęcego	3211668,1	724292	825229	697299,7	157176	178763
Produkty pochodzenia roślinnego	59886,7	13505	15130	501700,9	113255	128288
Tłuszcze i oleje	146230,7	33033	37498	48801,1	11006	12444
Przetwory spożywcze	322279,8	72772	82838	1727727,6	389303	442735
Produkty mineralne	1259078,7	283271	322513	273953,9	63054	70374
Produkty przemysłu chemicznego	754760,4	170815	193652	1270210,1	286570	324906
Tworzywa sztuczne i kauczuk oraz artykuły z nich	1287541,5	291013	330059	1645713,7	371525	422190
Skóry i artykuły z nich	58933,9	13313	15128	82198,2	18522	21082

TABL. 29. IMPORT WEDŁUG KRAJU WYSYŁKI I EKSPORT WEDŁUG WAŻNIEJSZYCH KRAJÓW Z WYMIENIENIEM SEKCJI CN W 2020 R. (cd.)

IMPORTS BY COUNTRY OF CONSIGNMENT AND EXPORTS BY MAJOR COUNTRIES AND CN SECTIONS IN 2020 (cont.)

SEKCJE SECTIONS	Import Imports			Eksport Exports		
	w tys. PLN in thousands PLN	w tys. EUR in thousands EUR	w tys. dol. USA in thousands USD	w tys. PLN in thousands PLN	w tys. EUR in thousands EUR	w tys. dol. USA in thousands USD
SZWECJA (dok.) SWEDEN (cont.)						
Drewno i artykuły z drewna	331897,7	74797	84993	941485,7	212366	240753
Wood and articles of wood						
Ścier drzewny, papier, tektura i artykuły z nich Pulp of wood, paper, paperboard and articles thereof	1650827,5	373497	422851	884262,7	199652	226483
Materiały i artykuły włókiennicze	588104,8	133056	151179	942981,8	212199	242068
Textiles and textile articles						
Obuwie, nakrycia głowy, itp.	112916,7	25538	28927	324640,7	73049	83090
Footwear, headgear, etc.						
Artykuły z kamienia, wyroby ceramiczne, szkło Articles of stone, ceramic products, glass	63317,1	14291	16225	801078,5	180931	205175
Metale nieszlachetne i artykuły z nich	3816255,3	862688	979573	2680187,4	605301	686283
Base metals and articles thereof						
Maszyny i urządzenia, sprzęt elektryczny i elektrotechniczny	3353223,1	757026	859959	10497546,3	2367161	2697230
Machinery and mechanical appliances, electrical and electrotechnical equipment						
Sprzęt transportowy	3071044,0	696966	790204	4648257,0	1049671	1195421
Transport equipment						
Przyrządy i aparatura, optyczne, fotograficzne, pomiarowe, kontrolne, itp.	290107,4	65453	74722	273077,5	61694	70083
Optical, photographic, measuring, checking instruments, etc.						
Artykuły przemysłowe różne — meble, pefa- brykaty budynków, zabawki, itp.	530686,1	119933	136194	2902784,0	654851	745395
Miscellaneous manufactured articles						
TAJLANDIA THAILAND						
OGÓŁEM	1981015,0	447178	506518	948314,3	213700	242614
TOTAL						
Zwierzęta żywe; produkty pochodzenia zwie- rzęcego	2025,6	461	526	48646,7	11015	12353
Live animals; animal products						
Produkty pochodzenia roślinnego	28132,8	6346	7142	8789,6	1990	2264
Vegetable products						
Przetwory spożywcze	130102,1	29277	33240	23217,6	5258	5935
Prepared foodstuffs						
Produkty przemysłu chemicznego	91595,2	20618	23317	110099,3	24728	27960
Products of the chemical industry						
Tworzywa sztuczne i kauczuk oraz artykuły z nich	411292,7	92766	105048	148256,6	33544	37951
Plastics and rubber and articles thereof						
Materiały i artykuły włókiennicze	70385,8	15943	18090	13982,6	3159	3598
Textiles and textile articles						
Obuwie, nakrycia głowy, itp.	28565,8	6490	7421	213,2	48	55
Footwear, headgear, etc.						
Artykuły z kamienia, wyroby ceramiczne, szkło Articles of stone, ceramic products, glass	17243,4	3897	4436	31574,5	7114	8141
Perły, kamienie szlachetne, metale szlachetne i artykuły z nich	30898,2	6955	7965	10242,2	2291	2621
Pearls, precious stones and metals, articles thereof						

TABL. 29. IMPORT WEDŁUG KRAJU WYSYŁKI I EKSPORT WEDŁUG WAŻNIEJSZYCH KRAJÓW Z WYMIENIENIEM SEKCJI CN W 2020 R. (cd.)

IMPORTS BY COUNTRY OF CONSIGNMENT AND EXPORTS BY MAJOR COUNTRIES AND CN SECTIONS IN 2020 (cont.)

SEKCJE SECTIONS	Import Imports			Eksport Exports		
	w tys. PLN in thousands PLN	w tys. EUR in thousands EUR	w tys. dol. USA in thousands USD	w tys. PLN in thousands PLN	w tys. EUR in thousands EUR	w tys. dol. USA in thousands USD
	TAJLANDIA (dok.) THAILAND (cont.)					
Metale nieszlachetne i artykuły z nich	57571,2	13009	14776	211650,1	47490	53893
Base metals and articles thereof						
Maszyny i urządzenia, sprzęt elektryczny i elektrotechniczny	821440,7	185621	209705	220942,5	49849	56681
Machinery and mechanical appliances, electrical and electrotechnical equipment						
Sprzęt transportowy	92095,6	20723	23513	45266,8	10240	11681
Transport equipment						
Przyrządy i aparatura, optyczne, fotograficzne, pomiarowe, kontrolne, itp.	152028,3	34311	39060	25703,1	5815	6585
Optical, photographic, measuring, checking instruments, etc.						
Artykuły przemysłowe różne — meble, prefabrykaty budynków, zabawki, itp.	37609,6	8469	9675	9545,9	2143	2438
Miscellaneous manufactured articles						
	TAJWAN TAIWAN					
OGÓŁEM	3956966,3	893097	1012934	903721,1	204989	230630
TOTAL						
Zwierzęta żywe; produkty pochodzenia zwierzęcego	2604,8	596	680	20541,2	4653	5296
Live animals; animal products						
Produkty pochodzenia roślinnego	589,1	135	154	25619,8	5777	6584
Vegetable products						
Przetwory spożywcze	12689,0	2851	3257	49390,2	11098	12582
Prepared foodstuffs						
Produkty mineralne	12272,2	2752	3113	35966,6	8372	9087
Mineral products						
Produkty przemysłu chemicznego	82925,7	18619	21004	76676,3	17289	19537
Products of the chemical industry						
Tworzywa sztuczne i kauczuk oraz artykuły z nich	253198,7	57147	64542	40879,3	9277	10486
Plastics and rubber and articles thereof						
Materiały i artykuły włókiennicze	78177,1	17653	19800	26189,3	5930	6780
Textiles and textile articles						
Metale nieszlachetne i artykuły z nich	687990,8	155790	176172	238532,4	54927	60733
Base metals and articles thereof						
Maszyny i urządzenia, sprzęt elektryczny i elektrotechniczny	2242896,9	505693	574880	225321,0	50421	57507
Machinery and mechanical appliances, electrical and electrotechnical equipment						
Sprzęt transportowy	338253,6	76562	86515	90969,3	20605	23196
Transport equipment						
Przyrządy i aparatura, optyczne, fotograficzne, pomiarowe, kontrolne, itp.	104676,2	23540	26868	28231,1	6381	7203
Optical, photographic, measuring, checking instruments, etc.						
Artykuły przemysłowe różne — meble, prefabrykaty budynków, zabawki, itp.	90314,6	20400	23023	16919,6	3819	4338
Miscellaneous manufactured articles						

TABL. 29. IMPORT WEDŁUG KRAJU WYSYŁKI I EKSPORT WEDŁUG WAŻNIEJSZYCH KRAJÓW Z WYMIENIENIEM SEKCJI CN W 2020 R. (cd.)

IMPORTS BY COUNTRY OF CONSIGNMENT AND EXPORTS BY MAJOR COUNTRIES AND CN SECTIONS IN 2020 (cont.)

SEKCJE SECTIONS	Import Imports			Eksport Exports		
	w tys. PLN in thousands PLN	w tys. EUR in thousands EUR	w tys. dol. USA in thousands USD	w tys. PLN in thousands PLN	w tys. EUR in thousands EUR	w tys. dol. USA in thousands USD
TURCJA TURKEY						
OGÓŁEM TOTAL	11272957,3	2545040	2897403	9879753,8	2231851	2539432
Produkty pochodzenia roślinnego Vegetable products	447073,5	101341	115392	170138,8	38624	44486
Przetwory spożywcze Prepared foodstuffs	285948,4	64594	73453	367592,5	82918	93807
Produkty mineralne Mineral products	82333,6	18551	21085	27739,8	6348	7165
Produkty przemysłu chemicznego Products of the chemical industry	511187,3	115227	130181	919220,8	207710	235836
Tworzywa sztuczne i kauczuk oraz artykuły z nich Plastics and rubber and articles thereof	1040797,3	234935	266719	898895,4	203027	230781
Skóry i artykuły z nich Raw hides and skins, articles thereof	8684,6	1963	2246	54016,9	12243	13968
Drewno i artykuły z drewna Wood and articles of wood	4523,7	1027	1166	28248,7	6363	7288
Ścier drzewny, papier, tektura i artykuły z nich Pulp of wood, paper, paperboard and articles thereof	49189,2	11122	12552	398239,5	90024	101875
Materiały i artykuły włókiennicze Textiles and textile articles	2189787,0	494185	563795	122046,2	27585	31314
Obuwie, nakrycia głowy, itp. Footwear, headgear, etc.	79470,4	18154	20430	24465,5	5521	6247
Artykuły z kamienia, wyroby ceramiczne, szkło Articles of stone, ceramic products, glass	207580,3	46814	53317	152124,1	34210	38763
Perły, kamienie szlachetne, metale szlachetne i artykuły z nich Pearls, precious stones and metals, articles thereof	188491,8	42661	48809	6927,1	1612	1832
Metale nieszlachetne i artykuły z nich Base metals and articles thereof	1683786,0	380161	431583	1209312,4	272410	309893
Maszyny i urządzenia, sprzęt elektryczny i elektrotechniczny Machinery and mechanical appliances, electrical and electrotechnical equipment	2833197,8	639386	729125	3447612,7	778895	887785
Sprzęt transportowy Transport equipment	1323239,2	298566	340764	1655825,8	374753	426008
Przyrządy i aparatura, optyczne, fotograficzne, pomiarowe, kontrolne, itp. Optical, photographic, measuring, checking instruments, etc.	97364,2	21954	25017	160768,9	36288	41410
Artykuły przemysłowe różne — meble, prefabrykaty budynków, zabawki, itp. Miscellaneous manufactured articles	217132,5	49136	55819	225426,8	50760	58118
UKRAINA UKRAINE						
OGÓŁEM TOTAL	11762995,5	2657810	3015891	23304517,8	5259416	5983594
Zwierzęta żywe; produkty pochodzenia zwierzęcego Live animals; animal products	200399,1	45177	51694	995026,8	224146	254282
Produkty pochodzenia roślinnego Vegetable products	799111,3	180538	206277	764970,4	172777	195336

TABL. 29. IMPORT WEDŁUG KRAJU WYSŁŹKI I EKSPORT WEDŁUG WAŻNIEJSZYCH KRAJÓW Z WYMIENIENIEM SEKCJI CN W 2020 R. (cd.)
IMPORTS BY COUNTRY OF CONSIGNMENT AND EXPORTS BY MAJOR COUNTRIES AND CN SECTIONS IN 2020 (cont.)

SEKCJE SECTIONS	Import Imports			Eksport Exports		
	w tys. PLN in thousands PLN	w tys. EUR in thousands EUR	w tys. dol. USA in thousands USD	w tys. PLN in thousands PLN	w tys. EUR in thousands EUR	w tys. dol. USA in thousands USD
	UKRAINA (dok.)		UKRAINE (cont.)			
Tłuszcze i oleje	1216679,1	274800	311062	29245,2	6570	7461
Fats and oils						
Przetwory spożywcze	981820,2	221738	252182	1580681,4	356620	405381
Prepared foodstuffs						
Produkty mineralne	2032893,5	459693	521952	476150,6	107305	122527
Mineral products						
Produkty przemysłu chemicznego	553516,2	124842	141236	2828791,1	639592	725996
Products of the chemical industry						
Tworzywa sztuczne i kauczuk oraz artykuły z nich	214907,7	48427	54900	2082044,6	469846	534475
Plastics and rubber and articles thereof						
Skóry i artykuły z nich	66327,2	15223	17089	474384,2	107012	122428
Raw hides and skins, articles thereof						
Drewno i artykuły z drewna	1025730,4	231555	262469	209372,4	47197	53659
Wood and articles of wood						
Ścier drzewny, papier, tektura i artykuły z nich	113090,9	25555	28940	627928,0	141654	161037
Pulp of wood, paper, paperboard and articles thereof						
Materiały i artykuły włókiennicze	131698,7	29761	33764	1858506,7	419270	477654
Textiles and textile articles						
Obuwie, nakrycia głowy, itp.	32420,8	7331	8353	328065,9	73988	83918
Footwear, headgear, etc.						
Artykuły z kamienia, wyroby ceramiczne, szkło	324573,9	73386	83067	483928,4	109134	124149
Articles of stone, ceramic products, glass						
Metale nieszlachetne i artykuły z nich	2036447,5	459655	522278	1891494,9	426351	485056
Base metals and articles thereof						
Maszyny i urządzenia, sprzęt elektryczny i elektrotechniczny	767682,2	173430	197050	4265203,3	961629	1095947
Machinery and mechanical appliances, electrical and electrotechnical equipment						
Sprzęt transportowy	481072,0	109772	121833	2761863,7	624261	712163
Transport equipment						
Przyrządy i aparatura, optyczne, fotograficzne, pomiarowe, kontrolne, itp.	15164,7	3415	3912	508115,1	114267	130416
Optical, photographic, measuring, checking instruments, etc.						
Broń i amunicja	3472,9	776	860	45670,2	10238	11929
Arms and ammunition						
Artykuły przemysłowe różne — meble, prefabrykaty budynków, zabawki, itp.	759071,8	171187	195222	824624,0	185784	211699
Miscellaneous manufactured articles						
Dziela sztuki, przedmioty kolekcjonerskie i antyki	3535,3	797	906	260213,9	59913	65964
Works of art, collectors' pieces and antiques						
	WĘGRY HUNGARY					
O G Ó Ł E M	18101789,8	4094292	4651842	26973314,7	6094110	6924659
TOTAL						
Zwierzęta żywe; produkty pochodzenia zwierzęcego	313960,7	70883	80216	905392,3	204971	232198
Live animals; animal products						
Produkty pochodzenia roślinnego	394742,3	89774	101139	317421,2	71733	80881
Vegetable products						

TABL. 29. IMPORT WEDŁUG KRAJU WYSYŁKI I EKSPORT WEDŁUG WAŻNIEJSZYCH KRAJÓW Z WYMIENIENIEM SEKCJI CN W 2020 R. (cd.)

IMPORTS BY COUNTRY OF CONSIGNMENT AND EXPORTS BY MAJOR COUNTRIES AND CN SECTIONS IN 2020 (cont.)

SEKCJE SECTIONS	Import Imports			Eksport Exports		
	w tys. PLN in thousands PLN	w tys. EUR in thousands EUR	w tys. dol. USA in thousands USD	w tys. PLN in thousands PLN	w tys. EUR in thousands EUR	w tys. dol. USA in thousands USD
WĘGRY (dok.) HUNGARY (cont.)						
Tłuszcze i oleje	205691,4	46371	52176	202063,7	45740	51964
Fats and oils						
Przetwory spożywcze	1075633,2	242900	275454	2353745,9	531916	602748
Prepared foodstuffs						
Produkty mineralne	137552,7	30974	35629	367781,9	83008	94507
Mineral products						
Produkty przemysłu chemicznego	2753346,8	623572	707928	2020885,3	456390	517878
Products of the chemical industry						
Tworzywa sztuczne i kauczuk oraz artykuły z nich	2197602,6	497018	563805	2189240,3	494636	561436
Plastics and rubber and articles thereof						
Skóry i artykuły z nich	34941,9	7874	9012	76049,3	17179	19486
Raw hides and skins, articles thereof						
Drewno i artykuły z drewna	108643,3	24538	27980	300808,1	67895	76755
Wood and articles of wood						
Ścier drzewny, papier, tektura i artykuły z nich	456715,0	103165	116786	672469,1	151907	172284
Pulp of wood, paper, paperboard and articles thereof						
Materiały i artykuły włókiennicze	318369,3	71549	81596	1209918,0	273378	309656
Textiles and textile articles						
Obuwie, nakrycia głowy, itp.	163931,7	37315	42285	384185,8	86925	98603
Footwear, headgear, etc.						
Artykuły z kamienia, wyroby ceramiczne, szkło	89825,4	20310	23065	594667,6	134292	152609
Articles of stone, ceramic products, glass						
Metale nieszlachetne i artykuły z nich	1548388,4	349529	396612	3568389,1	806575	914046
Base metals and articles thereof						
Maszyny i urządzenia, sprzęt elektryczny i elektrotechniczny	4959097,8	1121455	1276022	6788068,8	1533628	1747773
Machinery and mechanical appliances, electrical and electrotechnical equipment						
Sprzęt transportowy	2396886,4	543195	618445	3063392,2	691427	788824
Transport equipment						
Przyrządy i aparatura, optyczne, fotograficzne, pomiarowe, kontrolne, itp.	218059,7	49279	56289	178426,8	40425	45696
Optical, photographic, measuring, checking instruments, etc.						
Artykuły przemysłowe różne — meble, prefabrykaty budynków, zabawki, itp.	702843,6	158880	180776	1768193,5	399336	454183
Miscellaneous manufactured articles						
WIELKA BRYTANIA UNITED KINGDOM						
O G Ó Ł E M	24006305,4	5424824	6163925	60727567,2	13724551	15599632
TOTAL						
Zwierzęta żywe; produkty pochodzenia zwierzęcego	1117768,8	252593	286307	3245457,8	732724	830877
Live animals; animal products						
Produkty pochodzenia roślinnego	379156,3	85463	97339	1406883,3	317627	360938
Vegetable products						
Tłuszcze i oleje	89791,2	20281	23027	226787,3	51114	58079
Fats and oils						
Przetwory spożywcze	2024882,2	455873	519567	8876995,2	2002443	2272396
Prepared foodstuffs						

TABL. 29. IMPORT WEDŁUG KRAJU WYSYŁKI I EKSPORT WEDŁUG WAŻNIEJSZYCH KRAJÓW Z WYMIENIENIEM SEKCJI CN W 2020 R. (cd.)

IMPORTS BY COUNTRY OF CONSIGNMENT AND EXPORTS BY MAJOR COUNTRIES AND CN SECTIONS IN 2020 (cont.)

SEKCJE SECTIONS	Import Imports			Eksport Exports		
	w tys. PLN in thousands PLN	w tys. EUR in thousands EUR	w tys. dol. USA in thousands USD	w tys. PLN in thousands PLN	w tys. EUR in thousands EUR	w tys. dol. USA in thousands USD
WIELKA BRYTANIA (dok.) UNITED KINGDOM (cont.)						
Produkty mineralne	215454,7	48813	55678	261040,8	59268	66676
Mineral products						
Produkty przemysłu chemicznego	4064328,0	918368	1040839	4390630,2	989979	1124868
Products of the chemical industry						
Tworzywa sztuczne i kauczuk oraz artykuły z nich	1679284,4	379389	430134	3095276,8	699154	795197
Plastics and rubber and articles thereof						
Skóry i artykuły z nich	83814,5	19011	21663	96591,8	21880	24823
Raw hides and skins, articles thereof						
Drewno i artykuły z drewna	20007,0	4522	5167	1730056,6	390702	444606
Wood and articles of wood						
Ścier drzewny, papier, tektura i artykuły z nich	786692,0	177421	201605	1439080,6	325186	368669
Pulp of wood, paper, paperboard and articles thereof						
Materiały i artykuły włókiennicze	1258084,0	284240	323241	1019805,6	230380	261009
Textiles and textile articles						
Obuwie, nakrycia głowy, itp.	391910,8	88610	100050	324515,2	73481	82993
Footwear, headgear, etc.						
Artykuły z kamienia, wyroby ceramiczne, szkło	223633,2	50456	57379	1099634,0	248861	283124
Articles of stone, ceramic products, glass						
Perły, kamienie szlachetne, metale szlachetne i artykuły z nich	146660,2	33262	38013	2022290,5	455555	517901
Pearls, precious stones and metals, articles thereof						
Metale nieszlachetne i artykuły z nich	1150788,7	259725	295105	3034065,1	686002	778552
Base metals and articles thereof						
Maszyny i urządzenia, sprzęt elektryczny i elektrotechniczny	6116008,8	1381165	1570354	16242639,3	3671986	4177747
Machinery and mechanical appliances, electrical and electrotechnical equipment						
Sprzęt transportowy	3216964,7	730491	831040	6512365,1	1481693	1682736
Transport equipment						
Przyrządy i aparatura, optyczne, fotograficzne, pomiarowe, kontrolne, itp.	629629,5	142311	161774	1020873,1	230837	262616
Optical, photographic, measuring, checking instruments, etc.						
Artykuły przemysłowe różne — meble, prefabrykaty budynków, zabawki, itp.	396253,1	89432	101684	4669634,5	1052755	1202509
Miscellaneous manufactured articles						
WIETNAM VIETNAM						
OGÓŁEM	5164051,7	1166977	1326668	1551907,6	349395	396457
TOTAL						
Zwierzęta żywe; produkty pochodzenia zwierzęcego	97480,5	22000	25140	559369,3	125739	141268
Live animals; animal products						
Produkty pochodzenia roślinnego	219704,5	49595	56131	10310,7	2352	2637
Vegetable products						
Przetwory spożywcze	117751,1	26568	30146	163117,9	36644	41665
Prepared foodstuffs						
Produkty przemysłu chemicznego	104440,9	23451	26615	135910,4	30534	34644
Products of the chemical industry						

TABL. 29. **IMPORT WEDŁUG KRAJU WYSYŁKI I EKSPORT WEDŁUG WAŻNIEJSZYCH KRAJÓW Z WYMIENIENIEM SEKCJI CN W 2020 R. (cd.)**

IMPORTS BY COUNTRY OF CONSIGNMENT AND EXPORTS BY MAJOR COUNTRIES AND CN SECTIONS IN 2020 (cont.)

SEKCJE SECTIONS	Import Imports			Eksport Exports		
	w tys. PLN in thousands PLN	w tys. EUR in thousands EUR	w tys. dol. USA in thousands USD	w tys. PLN in thousands PLN	w tys. EUR in thousands EUR	w tys. dol. USA in thousands USD
WIETNAM (dok.) VIETNAM (cont.)						
Tworzywa sztuczne i kauczuk oraz artykuły z nich	228939,2	51566	58563	43950,6	9885	11316
Plastics and rubber and articles thereof						
Skóry i artykuły z nich	38820,4	8779	9910	2218,2	519	575
Raw hides and skins, articles thereof						
Drewno i artykuły z drewna	46764,3	10562	12033	12772,6	2877	3257
Wood and articles of wood						
Materiały i artykuły włókiennicze	370170,5	83725	94940	1781,4	399	454
Textiles and textile articles						
Obuwie, nakrycia głowy, itp.	86095,7	19547	22148	281,1	63	73
Footwear, headgear, etc.						
Artykuły z kamienia, wyroby ceramiczne, szkło	29006,2	6590	7440	7028,8	1577	1790
Articles of stone, ceramic products, glass						
Metale nieszlachetne i artykuły z nich	330713,2	74801	84803	208584,0	46839	53532
Base metals and articles thereof						
Maszyny i urządzenia, sprzęt elektryczny i elektrotechniczny	3149853,3	711773	810517	226376,0	50899	58507
Machinery and mechanical appliances, electrical and electrotechnical equipment						
Sprzęt transportowy	36547,4	8245	9364	112433,4	25585	29264
Transport equipment						
Przyrządy i aparatura, optyczne, fotograficzne, pomiarowe, kontrolne, itp.	50335,6	11370	12960	26852,0	6074	6880
Optical, photographic, measuring, checking instruments, etc.						
Artykuły przemysłowe różne — meble, prefabrykaty budynków, zabawki, itp.	247462,7	56158	63402	7544,4	1707	1942
Miscellaneous manufactured articles						
WŁOCHY ITALY						
OGÓŁEM	52048432,9	11756223	13385925	45957131,0	10374927	11815921
TOTAL						
Zwierzęta żywe; produkty pochodzenia zwierzęcego	451931,7	102211	115766	3139397,3	708836	803828
Live animals; animal products						
Produkty pochodzenia roślinnego	1440471,2	324790	370529	556478,0	125674	143580
Vegetable products						
Tłuszcze i oleje	225032,8	50869	57835	27616,8	6235	7076
Fats and oils						
Przetwory spożywcze	2462716,0	555201	632723	3919484,5	886373	1005212
Prepared foodstuffs						
Produkty mineralne	152311,4	34442	39070	387122,2	87482	99228
Mineral products						
Produkty przemysłu chemicznego	4699889,4	1061183	1202092	2639267,7	595959	675344
Products of the chemical industry						
Tworzywa sztuczne i kauczuk oraz artykuły z nich	5072493,4	1146550	1301368	3554217,3	801882	912292
Plastics and rubber and articles thereof						
Skóry i artykuły z nich	624925,5	141407	161227	261117,0	59067	67323
Raw hides and skins, articles thereof						
Drewno i artykuły z drewna	94726,8	21337	24237	1155454,1	261013	296182
Wood and articles of wood						

TABL. 29. IMPORT WEDŁUG KRAJU WYSŁŹKI I EKSPORT WEDŁUG WAŻNIEJSZYCH KRAJÓW Z WYMIENIENIEM SEKCJI CN W 2020 R. (dok.)

IMPORTS BY COUNTRY OF CONSIGNMENT AND EXPORTS BY MAJOR COUNTRIES AND CN SECTIONS IN 2020 (cont.)

SEKCJE SECTIONS	Import Imports			Eksport Exports		
	w tys. PLN in thousands PLN	w tys. EUR in thousands EUR	w tys. dol. USA in thousands USD	w tys. PLN in thousands PLN	w tys. EUR in thousands EUR	w tys. dol. USA in thousands USD
WŁOCHY (dok.) ITALY (cont.)						
Ścier drzewny, papier, tektura i artykuły z nich Pulp of wood, paper, paperboard and articles thereof	968373,7	218658	248048	878789,8	198433	224966
Materiały i artykuły włókiennicze	1938774,8	438659	498582	1310639,1	295336	335558
Obuwie, nakrycia głowy, itp.	686787,5	155468	177184	496833,6	111824	127458
Artykuły z kamienia, wyroby ceramiczne, szkło Articles of stone, ceramic products, glass	938950,3	212057	241043	688213,5	155355	176859
Perły, kamienie szlachetne, metale szlachetne i artykuły z nich	2357267,3	533652	614425	210038,0	47632	54239
Metale nieszlachetne i artykuły z nich	6990888,1	1578619	1792861	4026563,3	908570	1033410
Maszyny i urządzenia, sprzęt elektryczny i elektrotechniczny	14169053,5	3199255	3641997	12545492,6	2828688	3232256
Sprzęt transportowy	6721274,8	1518464	1738869	7623491,8	1724389	1968979
Przyrządy i aparatura, optyczne, fotograficzne, pomiarowe, kontrolne, itp.	885998,2	200291	228215	966980,8	218326	248066
Artykuły przemysłowe różne — meble, prefa- brykaty budynków, zabawki, itp.	1144093,6	258049	293996	1550638,3	349494	399101

TABLE 30. **IMPORT I EKSPORT WAŻNIEJSZYCH TOWARÓW WEDŁUG NOMENKLATURY CN W 2020 R. (cd.)**
 IMPORTS AND EXPORTS BY MAIN COMMODITIES ACCORDING TO COMBINED IN 2020 (cont.)

TOWARY COMMODITIES	Ilość Quantity	Wartość Value		
		w tys. PLN in thousands PLN	w tys. EUR in thousands EUR	w tys. dol. USA in thousands USD
IMPORT IMPORTS				
Mięso (bez drobiu) świeże, schłodzone lub zamrożone w tonach Meat (excluding poultry) fresh, chilled or frozen in tonnes	687860,0	6410256,6	1451101	1638530
Ryby świeże, schłodzone lub zamrożone w tonach Fish fresh, chilled or frozen in tonnes	349247,0	6330185,6	1427283	1620473
Filety i inne mięso z ryb świeże, schłodzone lub zamrożone w tonach Fish fillets and other fish meat fresh, chilled or frozen in tonnes	200536,0	2648349,3	598424	679843
Owoce cytrusowe świeże lub suszone w tys. ton Citrus fruit fresh or dried in thousand tonnes	517,5	2030754,5	459875	522471
Banany świeże lub suszone w tys. ton Bananas fresh or dried in thousand tonnes	564,0	1321676,9	299228	337473
Kawa, substytuty zawierające kawę naturalną w tys. ton Coffee, coffee substitutes containing coffee in thousand tonnes	189,2	2550670,0	575418	654577
Herbata w tonach Tea in tonnes	42848,0	519923,2	117158	132969
Pszemica i meslin w tys. ton Wheat and meslin in thousand tonnes	895,9	703978,3	158608	179033
Jęczmień w tys. ton Barley in thousand tonnes	211,4	166843,5	37597	42321
Kukurydza (ziarna) w tys. ton Maize (corn) in thousand tonnes	424,7	750795,7	171735	193466
Oleje roślinne niemodyfikowane chemicznie w tys. ton Vegetable oils not chemically modified in thousand tonnes	1078,7	4005605,0	904831	1025568
Warzywa i owoce konserwowane cukrem w tys. ton Vegetables and fruit preserved by sugar in thousand tonnes	357,3	2440453,4	551329	625547
Makuchy z ekstrakcji olejów roślinnych w tys. ton Oil-cake resulting from the extraction of vegetable oils in thousand tonnes	3127,4	4403414,4	991025	1123193
Gotowa karma dla zwierząt w tonach Preparations of a kind used for animal feeding in tonnes	812028,0	5400026,3	1217558	1383282
Tytoń i przemysłowe namiastki tytoniu w tonach Tobacco and manufactured tobacco substitutes in tonnes	185968,0	4923894,5	1110539	1260979
Rudy żelaza i koncentraty, łącznie z wyprażonymi piritami żelazowymi w tys. ton Iron ores and concentrates, including roasted iron pyrites in thousand tonnes	5208,8	1984992,3	448272	511000
Węgiel; brykiety, brykietki, paliwa stałe wytwarzane z węgla w tys. ton Coal; briquettes, solid fuels manufactured from coal in thousand tonnes	12872,9	4067198,6	917925	1041620
Ropa naftowa w tys. ton Petroleum oils, crude in thousand tonnes	25373,4	30696957,8	6979482	7914510
Oleje ropy naftowej niesurowe, benzyna, nafta, oleje napędowe, opałowe, inne w tys. ton Petroleum oils, not crude, spirits, kerosene, gas oils, fuel oils, other in thousand tonnes	5263,5	9390606,2	2126619	2411795
Węglowodory i ich pochodne w tys. ton Hydrocarbons and their derivatives in thousand tonnes	767,1	1922100,7	435565	493567
Produkty farmaceutyczne Pharmaceutical products	.	32700442,3	7381448	8365625
Nawozy mineralne i chemiczne w tys. ton Mineral or chemical fertilizers in thousand tonnes	3704,3	3682156,1	834834	944681
Barwniki, pigmenty, farby i lakiery, itp. w tys. ton Colouring matter, colour lakes, prepared pigments paints and varnishes, etc. in thousand tonnes	596,3	8182806,1	1848707	2095672

TABL. 30. **IMPORT I EKSPORT WAŻNIEJSZYCH TOWARÓW WEDŁUG NOMENKLATURY CN W 2020 R. (cd.)**
 IMPORTS AND EXPORTS BY MAIN COMMODITIES ACCORDING TO COMBINED IN 2020 (cont.)

TOWARY COMMODITIES	Ilość Quantity	Wartość Value		
		w tys. PLN in thousands PLN	w tys. EUR in thousands EUR	w tys. dol. USA in thousands USD
IMPORT (cd.) IMPORTS (cont.)				
Wyroby kosmetyczne w tonach Beauty preparations, preparations for the care of the skin and other in tonnes	267213,0	9500876,1	2143232	2438590
Mydło i preparaty piorące w tys. ton Soap, active agents, cleaning preparations in thousand tonnes	675,9	4616681,7	1041771	1180728
Środki owadobójcze, gryzoniobójcze, grzybobójcze, chwastobój- cze i odkażające w tonach Insecticides, rodenticides, fungicides, herbicides and disinfect- ants in tonnes	115160,0	3755198,0	855721	960024
Tworzywa sztuczne w formach podstawowych w tys. ton Synthetic materials in primary forms in thousand tonnes	4788,1	26839862,2	6064851	6876496
Artykuły z tworzyw sztucznych w tys. ton Articles from synthetic materials in thousand tonnes	1900,9	31575927,2	7132220	8091551
Kauczuk naturalny i żywice naturalne w różnych formach w tonach Natural rubber and natural gums in diverse forms in tonnes	105160,0	629788,8	142438	161193
Kauczuk syntetyczny w tonach Synthetic rubber in tonnes	291725,0	1935077,4	437736	496073
Artykuły z kauczuku w tonach Articles of rubber in tonnes	694561,0	12987359,7	2936350	3340633
Skóry wyprawione w tonach Leather tanned in tonnes	19079,0	1079245,6	244396	278074
Ścier z drewna lub z pozostałego włóknistego materiału celu- lozowego Wood pulp or of other fibrous cellulosic material	1159,0	2336042,1	527505	595448
Papier, tektura, bibułka papierosowa w tys. ton Paper, paperboard, cigarette paper in thousand tonnes	4839,4	14925641,1	3371297	3822332
Artykuły z papieru i tektury w tys. ton Articles of paper and paperboard in thousand tonnes	531,2	4828113,5	1090063	1237166
Tkaniny z wełny zgrzebnej, czesankowej i cienkiej sierści zwie- rzęcej w tonach Woven fabrics of carded and combed wool and animal hair in tonnes	1102,0	166789,1	37863	42638
Bawełna, z wyjątkiem zgrzebnej i czesanej w tonach Cotton, not carded or combed in tonnes	3528,0	27690,4	6233	7013
Przędza bawełniana w tonach Cotton yarn in tonnes	27729,0	278791,0	62939	71519
Włókna chemiczne ciągłe w tonach Man-made filaments in tonnes	152421,0	2666251,6	603096	684841
Włókna chemiczne cięte w tys. ton Man-made staple fibres in thousand tonnes	185,0	1694061,4	383247	434755
Obuwie w tys. par Footwear in thousand pairs	217279,0	12844116,1	2907471	3299348
Produkty ceramiczne w tys. ton Ceramic products in thousand tonnes	613,5	1864975,7	420819	477739
Szkoło i wyroby ze szkła w tys. ton Glass and glassware in thousand tonnes	1288,3	5650057,5	1276436	1451304
Wyroby walcowane płaskie, sztaby, kątowniki, drut i inne wyroby ze stali niestopowej w tys. ton Flat-rolled products of iron or non-alloy steel, bars and rods and other articles thereof in thousand tonnes	7970,1	21357998,1	4825650	5474099
Stal nierdzewna i wyroby z niej w tonach Stainless steel and articles thereof in tonnes	523900,0	4685428,0	1059712	1202531
Konstrukcje i części konstrukcji z żeliwa lub stali w tonach Structures and parts of structures, of cast iron or steel in tonnes	323441,0	2917811,9	658563	746616

TABL. 30. IMPORT I EKSPORT WAŻNIEJSZYCH TOWARÓW WEDŁUG NOMENKLATURY CN W 2020 R. (cd.)
IMPORTS AND EXPORTS BY MAIN COMMODITIES ACCORDING TO COMBINED IN 2020 (cont.)

TOWARY COMMODITIES	Ilość Quantity	Wartość Value		
		w tys. PLN in thousands PLN	w tys. EUR in thousands EUR	w tys. dol. USA in thousands USD
IMPORT (dok.) IMPORTS (cont.)				
Rury, przewody rurowe i profile drażone z żeliwa lub stali w tonach Tubes, pipes and hollow profiles of iron or steel in tonnes	772915,0	3823594,3	865001	983106
Aluminium i artykuły z aluminium w tys. ton Aluminium and articles thereof in thousand tonnes	1625,8	17819094,2	4024698	4571111
Maszyny i urządzenia do automatycznego przetwarzania danych Automatic data processing machines and units thereof	.	17441886,4	3926405	4470642
Silniki spalinowe tłokowe i ich części w tonach Spark-ignition compression-ignition internal combustion piston engines and parts in tonnes	218577,0	11191202,6	2533371	2887289
Wirówki, suszarki, urządzenia filtrujące, czyszczące do cieczy i gazów w tonach Centrifuges, dryers, filtering or purifying machinery for liquids or gases in tonnes	81170,0	6463880,6	1460210	1662110
Zmywarki, urządzenia do czyszczenia, napełniania i zamykania butelek w tonach Dishwashers, machinery for cleaning, filling and closing of bottles in tonnes	38085,0	2575047,8	580870	662092
Maszyny do przemysłowego przygotowania i produkcji żywności i napojów w tonach Machinery for the industrial preparation or manufacture of food or drink in tonnes	7741,0	1074432,0	241922	276427
Statki, łodzie oraz konstrukcje pływające Ships, boats and floating structures	.	5290686,7	1203016	1361311
Samochody osobowe w tys. sztuk Motor cars in thousand pieces	446,6	34422629,7	7806396	8893506
Części i akcesoria do pojazdów samochodowych w tys. ton Parts and accessories for the motor vehicles in thousand tonnes	1015,8	27998064,0	6334154	7214006
Meble (bez mebli do siedzenia i lekarskich) i ich części Furniture (excluding seats and medical furniture) and parts thereof	.	4360490,6	984129	1119867
EKSPORT EXPORTS				
Bydło żywe w tys. sztuk Live bovine animals in thousand pieces	49,3	201842,8	45428	51777
Mięso (bez drobiu) świeże, schłodzone lub zamrożone w tonach Meat (excluding poultry) fresh, chilled or frozen in tonnes	796063,0	9949063,5	2247644	2548850
Mięso i jadalne podroby z drobiu świeże, schłodzone lub zamrożone w tonach Meat and edible offal of poultry, fresh, chilled or frozen in tonnes	1494580,0	10434942,2	2359050	2673723
Mleko i śmietana w tonach Milk and cream in tonnes	996596,0	3284160,7	741345	837907
Warzywa świeże lub schłodzone w tys. ton Fresh or chilled vegetables in thousand tonnes	693,1	3158872,0	713333	809051
Warzywa zamrożone w tys. ton Frozen vegetables in thousand tonnes	423,7	1310011,1	296639	336220
Owoce świeże lub suszone w tys. ton Fresh or dried fruit in thousand tonnes	996,5	2884750,2	652164	739572
Owoce zamrożone w tys. ton Frozen fruit in thousand tonnes	336,9	2168989,4	489887	555322
Przetwory mięsne w tys. ton Meat products in thousand tonnes	422,7	6032854,9	1361384	1543971
Ryby przetworzone i zakonserwowane; kawior w tonach Processed or preserved fish; caviar in tonnes	160996,0	2702324,4	610185	692052

TABL. 30. **IMPORT I EKSPORT WAŻNIEJSZYCH TOWARÓW WEDŁUG NOMENKLATURY CN W 2020 R. (cd.)**
 IMPORTS AND EXPORTS BY MAIN COMMODITIES ACCORDING TO COMBINED IN 2020 (cont.)

TOWARY COMMODITIES	Ilość Quantity	Wartość Value		
		w tys. PLN in thousands PLN	w tys. EUR in thousands EUR	w tys. dol. USA in thousands USD
EKSPORT (cd.) EXPORTS (cont.)				
Wyroby cukiernicze (także biała czekolada) niezawierające kakao w tonach	110756,0	1800039,7	406865	461922
Sugar confectionery (including white chocolate) non containing cocoa in tonnes				
Czekolada i inne przetwory spożywcze zawierające kakao w tonach	417206,0	8149511,2	1839721	2095729
Chocolate and other food preparations containing cocoa in tonnes				
Przetwory z warzyw, owoców, orzechów i grzybów w tonach	467814,0	2552435,6	576347	654633
Prepared vegetables, fruit, nuts and mushroom in tonnes				
Warzywa, owoce i orzechy konserwowane cukrem w tys. ton	743,1	3633708,8	820202	930595
Vegetables, fruit and nuts preserved by sugar in thousand tonnes				
Chleb, pieczywo cukiernicze, ciasta, ciastka, wafle itp. w tonach	710231,0	8159352,5	1842597	2091557
Bread, pastry, cakes, biscuits, wafers, etc. in tonnes				
Cement portlandzki, glinowy, żuźlowy, anhydryowy, inne klinkier tys. ton	440,8	298817,7	67392	76458
Portland cement, aluminous cement, slag and supersulphate cement, other cement, clinkers in thousand tonnes				
Węgiel; brykiety, brykietki, paliwa stałe wytwarzane z węgla w tys. ton	4696,3	1992102,4	449622	510016
Coal; briquettes, solid fuels manufactured from coal in thousand tonnes				
Koks i półkoks; węgiel retortowy w tys. ton	6352,2	5474996,3	1241911	1406804
Coke and semi-coke; retort coal in thousand tonnes				
Oleje ropy naftowej niesurowe, benzyna, nafta, oleje napędowe, opałowe, inne w tys. ton	1823,1	3315253,6	753422	848785
Petroleum oils not crude, spirits, kerosene, gas oils, fuel oils, other in thousand tonnes				
Energia elektryczna w tys. MWh	7357,1	1336154,1	304151	343840
Electrical energy in thousand MWh				
Nieorganiczne zasady, tlenki, wodorotlenki i nadtlenki metali w tys. ton	541,4	730774,5	165208	186517
Inorganic bases and oxides, hydroxides and peroxides of metals in thousand tonnes				
Alkohole alifatyczne i cykliczne i ich pochodne w tys. ton	392,0	758440,8	171141	194099
Alcyclic and cyclic alcohols and their derivatives in thousand tonnes				
Produkty farmaceutyczne		18381035,1	4147137	4706091
Pharmaceutical products				
Nawozy mineralne i chemiczne w tys. ton	2825,8	2828496,7	641071	723589
Mineral or chemical fertilizers in thousand tonnes				
Barwniki, pigmenty, farby i lakiery, itp. w tonach	583605,0	4818834,6	1087800	1234023
Colouring matter, colour lakes, prepared pigments, paints and varnishes, etc. in tonnes				
Preparaty perfumeryjne, kosmetyczne i toaletowe w tonach	652312,0	16504034,5	3729269	4239095
Beauty preparations, for the care of the skin and other in tonnes				
Mydło i preparaty piorące w tonach	1385352,0	8207075,2	1851367	2098661
Soap, active agents, cleaning preparations in tonnes				
Tworzywa sztuczne w formach podstawowych w tys. ton	1974,6	8810264,5	1991071	2258470
Synthetics materials in primary forms in thousand tonnes				
Artykuły z tworzyw sztucznych w tys. ton	2861,8	42480207,1	9589633	10880059
Articles from synthetic materials in thousand tonnes				
Artykuły z kauczuku w tonach	1034403,0	19224538,3	4343747	4943768
Articles of rubber in tonnes				
Skóry wyprawione w tonach	19062,0	723284,4	163396	186387
Leather tanned in tonnes				

TABLE 30. **IMPORT I EKSPORT WAŻNIEJSZYCH TOWARÓW WEDŁUG NOMENKLATURY CN W 2020 R. (cd.)**
 IMPORTS AND EXPORTS BY MAIN COMMODITIES ACCORDING TO COMBINED IN 2020 (cont.)

TOWARY COMMODITIES	Ilość Quantity	Wartość Value		
		w tys. PLN in thousands PLN	w tys. EUR in thousands EUR	w tys. dol. USA in thousands USD
EKSPORT (cd.) EXPORTS (cont.)				
Drewno przetarte lub strugane wzdłużnie, skrawane, strugane o grubości powyżej 6 mm w tys. ton	671,2	1527701,7	345004	390662
Wood converted or planed lengthwise, sliced or peeled, of a thickness > 6 mm in thousand tonnes				
Płyty pilśniowe w tys. ton	1124,8	2628122,8	593241	674065
Fibreboard of ligneous materials in thousand tonnes				
Opakowania drewniane; palety, platformy załadunkowe w tys. ton	1583,6	2447284,5	552429	626339
Packing cases of wood; pallets, load platforms in thousand tonnes				
Wyroby stolarskie, ciesielskie dla budownictwa w tonach	455944,0	5532331,4	1248496	1418200
Builders' joinery and carpentry of wood in tonnes				
Papier, tektura, bibułka papierosowa w tys. ton	2720,1	10476646,6	2366217	2682103
Paper, paperboard, cigarette paper in thousand tonnes				
Artykuły z papieru i tektury w tys. ton	1207,3	9303142,8	2101594	2383405
Articles of paper and paperboard in thousand tonnes				
Włókna chemiczne ciągłe w tonach	38231,0	842118,5	190469	216547
Man-made filaments in tonnes				
Włókna chemiczne cięte w tonach	23363,0	374440,5	84718	96320
Man-made staple fibres in tonnes				
Bielizna pościelowa, stołowa, do celów toaletowych i kuchennych w tonach	33260,0	1265908,1	285396	324571
Bed linen, table linen, toilet linen and kitchen linen in tonnes				
Obuwie w tys. par	123162,9	9856808,8	2225998	2531916
Footwear in thousand pairs				
Wyroby ceramiczne tys. ton	1301,4	3046478,9	687761	779478
Ceramic products in thousand tonnes				
Szkoło i wyroby ze szkła w tys. ton	1555,2	8432910,0	1905329	2167493
Glass and glassware in thousand tonnes				
Srebro (włącznie z pokrywanym złotem lub platyną) w tonach	1344,0	3353112,6	756161	860124
Silver (including silver plated with gold or platinum) in tonnes				
Półprodukty z żeliwa lub stali niestopowej w tys. ton	441,0	887033,1	200392	226959
Semi-finished products of iron or non-alloy steel in thousand tonnes				
Wyroby walcowane płaskie, sztaby, kątowniki, drut i inne wyroby z żeliwa lub stali niestopowej w tys. ton	3360,9	8861417,1	2003278	2267593
Flat-rolled products of iron or non-alloy steel, bars and rods and other articles thereof in thousand tonnes				
Rury, przewody rurowe i profile drażone z żeliwa lub stali w tonach	482011,0	2229182,5	503838	568941
Tubes, pipes and hollow profiles of iron or steel in tonnes				
Konstrukcje i części konstrukcji z żeliwa lub stali w tys. ton	1174,0	11327124,1	2558257	2900437
Structures and parts of structures, of cast iron or steel in thousand tonnes				
Miedź i stopy miedzi w tys. ton	296,5	7186246,1	1617473	1837146
Copper and copper alloys in thousand tonnes				
Artykuły z miedzi i stopów miedzi w tys. ton	203,2	5973324,9	1349245	1530883
Articles of copper and copper alloys in thousand tonnes				
Aluminium i artykuły z aluminium w tys. ton	998,9	14419136,6	3255400	3695313
Aluminium and articles of aluminium in thousand tonnes				
Cynk i artykuły z cynku w tonach	97377,0	931522,3	210628	238813
Zinc and articles of zinc in tonnes				
Silniki spalinowe, tłokowe i ich części w tonach	356772,0	19734614,3	4460589	5093464
Spark-ignition, compression-ignition internal combustion piston engines and parts in tonnes				

TABL. 30. **IMPORT I EKSPORT WAŻNIEJSZYCH TOWARÓW WEDŁUG NOMENKLATURY CN W 2020 R. (dok.)**
 IMPORTS AND EXPORTS BY MAIN COMMODITIES ACCORDING TO COMBINED IN 2020 (cont.)

TOWARY COMMODITIES	Ilość Quantity	Wartość Value		
		w tys. PLN in thousands PLN	w tys. EUR in thousands EUR	w tys. dol. USA in thousands USD
EKSPORT (dok.) EXPORTS (cont.)				
Maszyny i urządzenia do prac drogowych i ziemnych oraz części w tonach	294276,0	5149614,6	1164221	1319396
Machinery and equipment for road and earth working and parts in tonnes				
Aparatura odbiorcza dla telewizji; monitory, projektory wideo w tys. sztuk	26803,5	23833815,3	5367598	6141975
Television receivers, monitors, video-projectors in thousand pieces				
Samochody osobowe w tys. sztuk	497,4	22245168,4	5035620	5742526
Motor cars in thousand pieces				
Części i akcesoria do pojazdów samochodowych w tonach	1671570,0	47981428,4	10852445	12365711
Parts and accessories for the motor vehicles in tonnes				
Statki, łodzie oraz konstrukcje pływające	13013698,0	2936956	3336284
Ships, boats and floating structures				
Meble (bez mebli do siedzenia i lekarskich) i ich części	22351144,9	5045372	5741506
Furniture (excluding seats and medical furniture) and parts thereof				

TABL. 31. **WSKAŹNIKI CEN IMPORTU I EKSPORTU WEDŁUG PKWiU**
PRICE INDICES OF IMPORTS AND EXPORTS ACCORDING TO PKWiU

U w a g a. Źródłem danych dla wskaźników cen jest formularz C-05.

N o t e. The source of data for price indices is form C-05.

WYSZCZEGÓLNIENIE SPECIFICATION	2019		2020	
	import imports	eksport exports	import imports	eksport exports
	rok poprzedni=100		previous year=100	
PRZEMYSŁ OGÓLEM	100,4	100,9	100,5	100,9
INDUSTRY TOTAL				
w tym: of which:				
Produkty górnictwa i wydobywania	100,2	105,3	91,4	91,4
Mining and quarrying products				
Węgiel kamienny i węgiel brunatny (lignit)	96,3	100,8	89,6	90,2
Coal and lignite				
Ropa naftowa i gaz ziemny	99,2	.	87,9	.
Crude petroleum and natural gas				
Rudy metali	103,1	118,5	100,8	86,6
Metal ores				
Pozostałe produkty górnictwa i wydobywania	105,8	115,3	102,9	96,8
Other mining and quarrying products				
Produkty przetwórstwa przemysłowego	100,2	100,8	100,7	101,0
Manufactured products				
Artykuły spożywcze	103,1	101,8	102,5	102,8
Food products				
Napoje	101,2	102,5	102,1	100,5
Beverages				
Wyroby tytoniowe	98,5	102,4	92,1	102,1
Tobacco products				
Wyroby tekstylne	101,4	101,6	100,8	102,8
Textiles				
Odzież	99,1	99,3	100,1	101,5
Wearing apparel				
Skóry i wyroby ze skór wyprawionych	100,7	100,7	98,8	102,5
Leather and related products				
Drewno i wyroby z drewna i korka, z wyłączeniem mebli; wyroby ze słomy i materiałów w rodzaju stosowanych do wyplatania	97,9	102,4	100,0	103,1
Wood and products of wood and cork, except furniture; articles of straw and plaiting materials				

TABL. 31. WSKAŹNIKI CEN IMPORTU I EKSPORTU WEDŁUG PKWiU (dok.)
PRICE INDICES OF IMPORTS AND EXPORTS ACCORDING TO PKWiU (cont.)

WYSZCZEGÓLNIENIE SPECIFICATION	2019		2020	
	import imports	eksport exports	import imports	eksport exports
	rok poprzedni=100		previous year=100	
Produkty przetwórstwa przemysłowego (dok.) Manufactured products (cont.)				
Papier i wyroby z papieru Paper and paper products	98,1	101,5	97,2	98,0
Koks, brykiety i podobne paliwa stałe z węgla i torfu oraz produkty rafinacji ropy naftowej Coke and refined petroleum products	99,8	99,0	87,9	78,7
Chemikalia i wyroby chemiczne Chemicals and chemical products	98,7	101,0	97,8	99,4
Podstawowe substancje farmaceutyczne, leki i pozostałe wyroby farmaceutyczne Basic pharmaceutical products and pharmaceutical preparations	99,5	100,4	103,9	103,9
Wyroby z gumy i tworzyw sztucznych Rubber and plastic products	100,1	100,9	100,7	101,1
Wyroby z pozostałych mineralnych surowców niemetalicznych Other non-metallic mineral products	101,7	102,1	101,3	101,7
Metale Basic metals	98,4	98,4	98,4	101,5
Wyroby metalowe gotowe, z wyłączeniem maszyn i urządzeń Fabricated metal products, except machinery and equipment	101,6	101,9	101,4	102,4
Komputery, wyroby elektroniczne i optyczne Computer, electronic and optical products	97,8	97,9	101,2	99,8
Urządzenia elektryczne i nielektryczny sprzęt gospodarstwa domowego Electrical equipment	101,0	101,6	102,9	101,9
Maszyny i urządzenia, gdzie indziej niesklasyfikowane Machinery and equipment, n.e.c.	101,6	102,3	102,0	102,9
Pojazdy samochodowe (z wyłączeniem motocykli), przyczepy i naczepy Motor vehicles (excluding motorcycles), trailers and semi-trailers	101,7	100,4	102,8	101,7
Produkcja pozostałego sprzętu transportowego Other transport equipment	101,8	101,9	101,1	102,3
Meble Furniture	101,2	100,5	103,2	101,5
Pozostałe wyroby Other manufactured goods	102,3	102,8	101,7	103,5

TABL. 32. LICZBA PRZEDSIĘBIORSTW W IMPORTCIE I EKSPORCIE WEDŁUG SEKCJI PKD W 2020 R.
NUMBER OF ENTERPRISES IN IMPORTS AND EXPORTS BY SECTIONS OF PKD IN 2020

Kod sekcji Code of section	WYSZCZEGÓLNIENIE SPECIFICATION	Import Imports		Eksport Exports	
		kraje countries			
		UE EU	pozostałe other	UE EU	pozostałe other
	OGÓŁEM	172487	53046	98642	39835
	TOTAL				
	w tym: of which:				
A	Rolnictwo, leśnictwo, łowiectwo i rybactwo	3616	231	1871	371
	Agriculture, forestry, hunting and fishing				
B	Górnictwo i wydobywanie	373	78	201	73
	Mining and quarrying				
C	Przetwórstwo przemysłowe	31854	14855	32309	14612
	Manufacturing				
D	Wytwarzanie i zaopatrywanie w energię elektryczną, gaz, parę wodną i gorącą wodę	453	77	84	14
	Electricity, gas, steam and air conditioning supply				
E	Dostawa wody; gospodarowanie ściekami i odpadami; rekultywacja	1027	183	534	198
	Water supply; sewerage, waste management and remediation activities				
F	Budownictwo	12666	1658	5210	1044
	Constructions and construction works				
G	Handel hurtowy i detaliczny; naprawa pojazdów samochodowych, włączając motocykle	64031	24981	43158	16230
	Wholesale and retail trade services; repair services of motor				
H	Transport i gospodarka magazynowa	13217	1001	4182	3525
	Transportation and storage services				
I	Działalność związana z zakwaterowaniem i usługami gastronomicznymi	4307	419	436	115
	Accommodation and food services				
J	Informacja i komunikacja	10266	2304	1943	688
	Information and communication services				
K	Działalność finansowa i ubezpieczeniowa	905	184	259	89
	Financial and insurance services				
L	Działalność związana z obsługą rynku nieruchomości	2034	365	504	159
	Real estate services				
M	Działalność profesjonalna, naukowa i techniczna	15609	3384	4994	1449
	Professional, scientific and technical services				
N	Działalność w zakresie usług administrowania i działalność wspierająca	3875	882	1420	501
	Administrative and support services				
P	Edukacja	1435	391	267	86
	Education				
Q	Opieka zdrowotna i pomoc społeczna	1574	492	155	92
	Human health and social work services				
R	Działalność związana z kulturą, rozrywką i rekreacją	2047	412	296	126
	Arts, entertainment and recreation services				
S	Pozostała działalność usługowa	2967	987	751	223
	Other services				

TABL. 33. WARTOŚĆ IMPORTU I EKSPORTU WEDŁUG SEKCJI PKD W 2020 R. (ceny bieżące)
 VALUE OF ENTERPRISES IN IMPORTS AND EXPORTS BY SECTIONS OF PKD IN 2020 (current prices)

Kod sekcji Code of section	WYSZCZEGÓLNIENIE SPECIFICATION	Import Imports		Eksport Exports	
		kraje countries			
		UE EU	pozostałe other	UE EU	pozostałe other
		w milionach PLN		in millions PLN	
	OGÓŁEM	689483,5	325876,0	787750,6	274762,9
	TOTAL				
	w tym: of which:				
A	Rolnictwo, leśnictwo, łowiectwo i rybactwo	1851,9	140,9	2713,6	475,6
	Agriculture, forestry, hunting and fishing				
B	Górnictwo i wydobywanie	757,9	1479,3	10301,1	7911,9
	Mining and quarrying				
C	Przetwórstwo przemysłowe	250424,9	160717,0	442923,4	143859,1
	Manufacturing				
D	Wytwarzanie i zaopatrywanie w energię elektryczną, gaz, parę wodną i gorącą wodę	835,7	236,2	394,9	70,8
	Electricity, gas, steam and air conditioning supply				
E	Dostawa wody; gospodarowanie ściekami i odpadami; rekultywacja	1575,2	200,0	2527,7	447,6
	Water supply; sewerage, waste management and remediation activities				
F	Budownictwo	4402,3	1125,6	2352,8	679,7
	Constructions and construction works				
G	Handel hurtowy i detaliczny; naprawa pojazdów samochodowych, włączając motocykle	250793,8	105019,8	104207,8	34312,4
	Wholesale and retail trade services; repair services of motor				
H	Transport i gospodarka magazynowa	4914,4	2233,2	1821,9	1958,1
	Transportation and storage services				
I	Działalność związana z zakwaterowaniem i usługami gastronomicznymi	331,4	74,2	135,3	22,0
	Accommodation and food services				
J	Informacja i komunikacja	2678,3	953,8	1101,1	350,0
	Information and communication services				
K	Działalność finansowa i ubezpieczeniowa	1925,6	463,0	281,4	46,9
	Financial and insurance services				
L	Działalność związana z obsługą rynku nieruchomości	424,9	141,2	236,8	118,4
	Real estate services				
M	Działalność profesjonalna, naukowa i techniczna	3306,9	2400,4	2957,4	1735,8
	Professional, scientific and technical services				
N	Działalność w zakresie usług administrowania i działalność wspierająca	3470,0	906,6	3064,1	937,1
	Administrative and support services				
P	Edukacja	86,6	111,2	43,5	28,5
	Education				
Q	Opieka zdrowotna i pomoc społeczna	247,5	59,2	182,3	33,0
	Human health and social work services				
R	Działalność związana z kulturą, rozrywką i rekreacją	144,2	76,8	48,3	18,1
	Arts, entertainment and recreation services				
S	Pozostała działalność usługowa	648,1	293,1	356,0	249,1
	Other services				

TABLE 34. **USŁUGI DOSTARCZONE WEDŁUG KLASYFIKACJI EBOPS Z WYSZCZEGÓLNIENIEM
WAŻNIEJSZYCH KRAJÓW W 2020 R. (ceny bieżące)**
PROVIDED SERVICES BY EBOPS CLASSIFICATION AND MAJOR COUNTRIES IN 2020 (current prices)

U w a g a. Hongkong — Chiny — Specjalny Region Administracyjny Hongkong,
Makau — Chiny — Specjalny Region Administracyjny Makau,
Macedonia — Macedonia Północna,
Tajwan — Chiny — Tajwan.

N o t e. Hong Kong — China — Hong Kong Special Administrative Region,
Macao — China — Macao Special Administrative Region,
Macedonia — North Macedonia,
Taiwan — China — Taiwan.

KRAJE COUNTRIES	W tys. PLN In thousands PLN	W tys. EUR In thousands EUR	W tys. dol. USA In thousands USD
OGÓŁEM TOTAL			
OGÓŁEM TOTAL	257839199,9	58009179	66124484
w tym: of which:			
Afganistan Afghanistan	716,9	161	184
Albania Albania	22910,6	5154	5876
Algieria Algeria	16358,3	3680	4195
Andora Andorra	6141,8	1382	1575
Anguilla Anguilla	4984,7	1121	1278
Antigua i Barbuda Antigua i Barbuda	1946,5	438	499
Arabia Saudyjska Saudi Arabia	154378,2	34732	39591
Argentyna Argentina	19844,7	4465	5089
Armenia Armenia	30770,9	6923	7891
Aruba Aruba	934,9	210	240
Australia Australia	566218,1	127389	145210
Austria Austria	4716046,1	1061025	1209460
Azerbejdżan Azerbajjan	46199,0	10394	11848
Bahamy The Bahamas	20866,9	4695	5351
Bahrajn Bahrain	54902,4	12352	14080
Bangladesz Bangladesh	21148,8	4758	5424
Barbados Barbados
Belgia Belgium	5692202,5	1280643	1459801
Belize Belize	7932,2	1785	2034
Benin Benin	483,7	109	124
Bermudy Bermuda	34516,0	7765	8852
Bhutan Bhutan	182,7	41	47
Białoruś Belarus	1761723,2	396356	451805
Boliwia Bolivia	927,6	209	238
Bośnia i Hercegowina Bosnia and Herzegovina	24875,2	5596	6379
Botswana Botswana	338,4	76	87
Brazylia Brazil	139792,0	31451	35851
Brunei Darussalam Brunei Darussalam	312,2	70	80
Brytyjskie Terytorium Oceanu Indyjskiego British Indian Ocean Territory	401,5	90	103
Bulgaria Bulgaria	579053,9	130277	148502
Burkina Faso Burkina Faso	596,1	134	153
Chile Chile	68463,9	15403	17558
Chiny China	1292237,9	290730	331403
Chorwacja Croatia	320758,4	72165	82261
Curaçao Curaçao	6192,6	1393	1588
Cypr Cyprus	1091235,7	245508	279854
Czad Chad	209,4	47	54
Czarnogóra Montenegro
Czechy Czechia	6484571,1	1458912	1663009
Dalekie Wyspy Mniejsze St. Zjednoczonych United States Minor Outlying Islands
Dania Denmark	6881197,9	1548146	1764726

**TABL. 34. USŁUGI DOSTARCZONE WEDŁUG KLASYFIKACJI EBOPS Z WYSZCZEGÓLNIENIEM
WAŻNIEJSZYCH KRAJÓW W 2020 R. (cd.)**
PROVIDED SERVICES BY EBOPS CLASSIFICATION AND MAJOR COUNTRIES IN 2020 (cont.)

KRAJE COUNTRIES	W tys. PLN In thousands PLN	W tys. EUR In thousands EUR	W tys. dol. USA In thousands USD
O G Ó Ł E M (cd.) T O T A L (cont.)			
Demokratyczna Republika Konga Democratic Republic of Congo	244,6	55	63
Dominika Dominica	1082,0	243	277
Dominikana Dominican Republic	3045,3	685	781
Dżibuti Djibouti	367,0	83	94
Egipt Egypt	56233,3	12651	14421
Ekwador Ecuador	5047,7	1136	1295
Estonia Estonia	695498,5	156475	178365
Etiopia Ethiopia	2305,8	519	591
Falklandy Falkland Islands
Fidżi Fiji	104,7	24	27
Filipiny Philippines	109119,2	24550	27984
Finlandia Finland	3774518,0	849199	967999
Francja France	9981193,5	2245589	2559740
Gabon Gabon	777,5	175	199
Gambia Gambia	852,6	192	219
Ghana Ghana	8766,0	1972	2248
Gibraltar Gibraltar	111449,0	25074	28582
Grecja Greece	221013,6	49724	56680
Grenada Grenada	12435,2	2798	3189
Grenlandia Greenland
Gruzja Georgia
Guam Guam	271,4	61	70
Guernsey Guernsey	20588,7	4632	5280
Gujana Guyana	284,8	64	73
Gwatemala Guatemala	4481,2	1008	1149
Gwinea Guinea	189,8	43	49
Gwinea Równikowa Equatorial Guinea	308,5	69	79
Haiti Haiti	628,8	141	161
Hiszpania Spain	2792665,5	628299	716197
Holandia Netherlands	18393105,0	4138118	4717027
Honduras Honduras	293,2	66	75
Hongkong Hong Kong	1504490,4	338483	385836
Indie India	608739,1	136955	156115
Indonezja Indonesia	43726,9	9838	11214
Irak Iraq	11313,1	2545	2901
Iran Islamic Republic of Iran	16687,7	3754	4280
Irlandia Ireland	8345474,7	1877582	2140249
Islandia Iceland	78692,3	17704	20181
Izrael Israel	436628,3	98234	111976
Jamajka Jamaica	951,8	214	244
Japonia Japan	536908,2	120795	137693
Jemen Yemen	862,4	194	221
Jersey Jersey	118084,9	26567	30284
Jordania Jordan	17964,5	4042	4607
Kajmany Cayman Islands	65528,3	14743	16805
Kambodża Cambodia	4005,4	901	1027
Kamerun Cameroon	4384,1	986	1124
Kanada Canada	1542796,8	347102	395660
Katar Qatar	72343,0	16276	18553
Kazachstan Kazakhstan	74023,4	16654	18984
Kenia Kenya	8059,0	1813	2067

**TABL. 34. USŁUGI DOSTARCZONE WEDŁUG KLASYFIKACJI EBOPS Z WYSZCZEGÓLNIENIEM
WAŻNIEJSZYCH KRAJÓW W 2020 R. (cd.)**
PROVIDED SERVICES BY EBOPS CLASSIFICATION AND MAJOR COUNTRIES IN 2020 (cont.)

KRAJE COUNTRIES	W tys. PLN In thousands PLN	W tys. EUR In thousands EUR	W tys. dol. USA In thousands USD
O G Ó Ł E M (cd.) T O T A L (cont.)			
Kirgistan Kyrgyzstan	7436,2	1673	1907
Kolumbia Colombia	35245,6	7930	9039
Komory Comoros
Kongo Congo	11907,7	2679	3054
Korea Południowa South Korea	1067754,1	240225	273832
Korea Północna North Korea	11386,6	2562	2920
Kosowo Kosovo	4302,2	968	1103
Kostaryka Costa Rica	4171,3	938	1070
Kuba Cuba	4019,9	904	1031
Kuwejt Kuwait	40351,6	9078	10348
Laos Laos
Liban Lebanon	27201,6	6120	6976
Liberia Liberia	15984,8	3596	4099
Libia Libya	5240,2	1179	1344
Liechtenstein Liechtenstein	77533,5	17444	19884
Litwa Lithuania	2345181,5	527624	601437
Luksemburg Luxembourg	7425398,0	1670581	1904290
Łotwa Latvia	639229,6	143815	163934
Macedonia Macedonia	8772,3	1974	2250
Madagaskar Madagascar	245,3	55	63
Makau Macao	708,2	159	182
Malediwy Maldives	736,5	166	189
Malezja Malaysia	75206,4	16920	19287
Mali Mali	1047,3	236	269
Malta Malta	585473,3	131721	150148
Mariany Północne Northern Mariana Islands
Maroko Morocco	61843,6	13914	15860
Mauretania Mauritania	1220,6	275	313
Mauritius Mauritius	4392,7	988	1127
Meksyk Mexico	174641,6	39291	44788
Mjanma (Birma) Myanmar (Burma)
Moldawia Moldova
Mongolia Mongolia	9202,7	2070	2360
Mozambik Mozambique	23857,3	5367	6118
Namibia Namibia	571,9	129	147
Nepal Nepal
Niemcy Germany	60743235,1	13666135	15577985
Niger Niger	328,2	74	84
Nikaragua Nicaragua	208,9	47	54
Norwegia Norway	2682925,5	603610	688053
Nowa Kaledonia New Caledonia	904,4	203	232
Nowa Zelandia New Zealand	39415,1	8868	10108
Oman Oman	9233,2	2077	2368
Pakistan Pakistan	13920,8	3132	3570
Palestyna Palestine	1114,9	251	286
Panama Panama	40267,2	9059	10327
Papua-Nowa Gwinea Papua New Guinea
Paragwaj Paraguay	2309,4	520	592
Pd.Georgia i W.Sandw. S.Georgia and S.Sandw.Isl.
Peru Peru	8415,8	1893	2158
Polinezja Francuska French Polynesia	605,6	136	155
Południowa Afryka South Africa	180076,2	40514	46182
Portugalia Portugal	446598,1	100477	114533

TABL. 34. USŁUGI DOSTARCZONE WEDŁUG KLASYFIKACJI EBOPS Z WYSZCZEGÓLNIENIEM
WAŻNIEJSZYCH KRAJÓW W 2020 R. (cd.)
PROVIDED SERVICES BY EBOPS CLASSIFICATION AND MAJOR COUNTRIES IN 2020 (cont.)

KRAJE COUNTRIES	W tys. PLN In thousands PLN	W tys. EUR In thousands EUR	W tys. dol. USA In thousands USD
O G Ó Ł E M (cd.) T O T A L (cont.)			
Republika Srodkowoafrykańska Central African Republic	880,9	198	226
Republika Zielonego Przylądka Cape Verde	883,6	199	227
Rosja Russia	1399140,0	314781	358818
Rumunia Romania	1806301,1	406385	463237
Rwanda Rwanda	1808,0	407	464
Saint Kitts i Nevis Saint Kitts and Nevis	4593,4	1033	1178
Saint Vincent i Grenadyny Saint Vincent and the Grenadines	812,0	183	208
Salwador El Salvador	717,0	161	184
Samoa Samoa	334,6	75	86
San Marino San Marino
Senegal Senegal	8269,7	1861	2121
Serbia Serbia	166876,9	37544	42797
Seszele Seychelles	14718,5	3311	3775
Sierra Leone Sierra Leone	1041,7	234	267
Singapur Singapore	1786118,3	401844	458061
Sint Maarten Sint Maarten	201,9	45	52
Słowacja Slovakia	3234173,8	727631	829424
Słowenia Slovenia	358928,4	80752	92049
Somalia Somalia	125,5	28	32
Sri Lanka Sri Lanka	17829,2	4011	4572
Stany Zjednoczone United States	18671301,0	4200707	4788373
Sudan Sudan	390,3	88	100
Sudan Południowy Southern Sudan	367,5	83	94
Surinam Suriname	3799,0	855	974
Syria Syria	1002,2	225	257
Szwajcaria Switzerland	21491241,7	4835143	5511564
Szwecja Sweden	8852401,4	1991631	2270254
Tadżykistan Tajikistan	3944,5	887	1012
Tajlandia Thailand	78378,8	17634	20101
Tajwan Taiwan	151417,4	34066	38832
Tanzania Tanzania	20807,9	4681	5336
Togo Togo	32902,6	7402	8438
Trynidad i Tobago Trinidad and Tobago	665,3	150	171
Tunezja Tunisia	26184,9	5891	6715
Turcja Turkey	425566,3	95745	109139
Turkmenistan Turkmenistan
Uganda Uganda	1967,3	443	505
Ukraina Ukraine	11281136,7	2538053	2893118
Urugwaj Uruguay	5760,6	1296	1477
Uzbekistan Uzbekistan	14518,3	3266	3723
Vanuatu Vanuatu	1119,2	252	287
Watykan Vatican City State	272,3	61	70
Wenezuela Venezuela	1178,8	265	302
Węgry Hungary	1998252,2	449571	512464
Wielka Brytania United Kingdom	21869523,1	4920249	5608577
Wietnam Vietnam	91152,4	20508	23377
Włochy Italy	5278324,4	1187528	1353659
Wybrzeże Kości Słoniowej Cote d'Ivoire	4598,9	1035	1179
Wyspa Man Isle of Man	15961,8	3591	4093
Wyspa Norfolk Norfolk Island
Wyspa Św. Heleny, Wyspa Wniebowstąpienia i Tristan da Cunha Saint Helena, Ascension and Tristan da Cunha

TABLE 34. **USŁUGI DOSTARCZONE WEDŁUG KLASYFIKACJI EBOPS Z WYSZCZEGÓLNIENIEM
WAŻNIEJSZYCH KRAJÓW W 2020 R. (cd.)**
PROVIDED SERVICES BY EBOPS CLASSIFICATION AND MAJOR COUNTRIES IN 2020 (cont.)

KRAJE COUNTRIES	W tys. PLN In thousands PLN	W tys. EUR In thousands EUR	W tys. dol. USA In thousands USD
O G Ó Ł E M (dok.) TOTAL (cont.)			
Wyspy Dziewicze-USA Virgin Islands	6523,1	1468	1673
Wyspy Dziewicze-W.B. Virgin Islands (British)	20298,8	4567	5206
Wyspy Marshalla Marshall Islands	31188,8	7017	7999
Wyspy Owcze Faroe Islands	10241,7	2304	2627
Wyspy Salomona Solomon Islands	1519,3	342	390
Wyspy Św. Tomasza i Książęca Sao Tome and Principe	2787,3	627	715
Zambia Zambia	3655,0	822	937
Zimbabwe Zimbabwe	1488,1	335	382
Zjednoczone Emiraty Arabskie United Arab Emirates	699933,4	157472	179502
USŁUGI PRODUKCYJNE W ODNIESIENIU DO NAKŁADÓW RZECZOWYCH BĘDĄCYCH WŁASNOŚCIĄ OSÓB TRZECICH (usługi uszlachetnienia) MANUFACTURING SERVICES ON PHYSICAL INPUTS OWNED BY OTHERS			
O G Ó Ł E M TOTAL	16826926,6	3785756	4315371
w tym: of which:			
Szwajcaria Switzerland	5664508,6	1274412	1452699
Niemcy Germany	3419136,2	769244	876859
Holandia Netherlands	1841741,6	414359	472326
Dania Denmark	881937,9	198420	226179
Luksemburg Luxembourg	856662,2	192734	219696
Wielka Brytania United Kingdom	628209,7	141336	161108
Belgia Belgium	609353,0	137093	156272
Francja France	510405,3	114832	130897
Szwecja Sweden	313323,5	70492	80354
Włochy Italy	298723,8	67207	76610
USŁUGI NAPRAW I KONSERWACJI (gdzie indziej niezaliczone) REPAIR AND MAINTENANCE SERVICES (not included elsewhere)			
O G Ó Ł E M TOTAL	8271101,0	1860849	2121176
w tym: of which:			
Niemcy Germany	2389572,0	537611	612821
Wielka Brytania United Kingdom	921703,3	207367	236377
Kanada Canada
Francja France	482894,0	108642	123841
Holandia Netherlands	417933,2	94027	107182
Stany Zjednoczone United States	308874,3	69491	79213
Włochy Italy	305608,0	68756	78375
Norwegia Norway	258362,6	58127	66259
Szwecja Sweden	246735,4	55511	63277
Szwajcaria Switzerland	220180,5	49537	56467
TRANSPORT MORSKI SEA TRANSPORT			
O G Ó Ł E M TOTAL	2588705,1	582412	663890
w tym: of which:			
Niemcy Germany	513511,4	115531	131693
Stany Zjednoczone United States	177469,6	39927	45513
Szwecja Sweden	173538,9	39043	44505
Litwa Lithuania	149503,9	33636	38341
Dania Denmark	148138,3	33328	37991
Wielka Brytania United Kingdom	131962,7	29689	33843
Szwajcaria Switzerland	127535,0	28693	32707
Holandia Netherlands	114000,6	25648	29236
Chiny China	111545,6	25096	28607
Czechy Czechia	81578,9	18354	20921

TABL. 34. USŁUGI DOSTARCZONE WEDŁUG KLASYFIKACJI EBOPS Z WYSZCZEGÓLNIENIEM
WAŻNIEJSZYCH KRAJÓW W 2020 R. (cd.)
PROVIDED SERVICES BY EBOPS CLASSIFICATION AND MAJOR COUNTRIES IN 2020 (cont.)

KRAJE COUNTRIES	W tys. PLN In thousands PLN	W tys. EUR In thousands EUR	W tys. dol. USA In thousands USD
TRANSPORT LOTNICZY AIR TRANSPORT			
OGÓŁEM TOTAL	4686460,1	1054369	1201872
w tym: of which:			
Irlandia Ireland	699711,3	157422	179445
Stany Zjednoczone United States	503984,8	113388	129250
Niemcy Germany	473523,7	106534	121438
Wielka Brytania United Kingdom	277062,0	62334	71054
Szwecja Sweden	162721,5	36609	41731
Węgry Hungary	152075,4	34214	39001
Holandia Netherlands	122664,4	27597	31458
Korea Południowa South Korea	114470,3	25754	29357
Kanada Canada	114318,2	25720	29318
Szwajcaria Switzerland	100081,7	22517	25667
TRANSPORT KOLEJOWY RAIL TRANSPORT			
OGÓŁEM TOTAL
w tym: of which:			
Niemcy Germany	771929,1	173670	197966
Czechy Czechia	287771,3	64743	73801
Słowacja Slovakia	153901,8	34625	39469
Szwajcaria Switzerland	125972,0	28341	32306
Holandia Netherlands	95325,1	21446	24447
Dania Denmark	50071,7	11265	12841
Rumunia Romania	35650,3	8021	9143
Chiny China	29842,0	6714	7653
Estonia Estonia	24475,7	5507	6277
Francja France	20931,1	4709	5368
TRANSPORT SAMOCHODOWY ROAD TRANSPORT			
OGÓŁEM TOTAL	42602164,6	9584720	10925593
w tym: of which:			
Niemcy Germany	16143491,9	3631995	4140100
Holandia Netherlands	4950217,7	1113710	1269514
Francja France	3069436,1	690568	787176
Szwecja Sweden	2163132,0	486666	554749
Włochy Italy	1999479,9	449847	512779
Wielka Brytania United Kingdom	1952488,5	439275	500728
Austria Austria	1926708,6	433475	494117
Dania Denmark	1662343,4	373997	426318
Szwajcaria Switzerland	1611424,0	362541	413260
Czechy Czechia	818262,9	184094	209849
TRANSPORT WODNY ŚRÓDLĄDOWY INLAND WATERWAY TRANSPORT			
OGÓŁEM TOTAL
w tym: of which:			
Niemcy Germany	42452,1	9551	10887
Stany Zjednoczone United States	7457,4	1678	1913
Szwecja Sweden	6388,3	1437	1638
Zjednoczone Emiraty Arabskie United Arab Emirates
Chiny China	3400,2	765	872
Meksyk Mexico
Holandia Netherlands	2452,3	552	629
Francja France
Austria Austria	1629,6	367	418
Luksemburg Luxembourg

**TABL. 34. USŁUGI DOSTARCZONE WEDŁUG KLASYFIKACJI EBOPS Z WYSZCZEGÓLNIENIEM
WAŻNIEJSZYCH KRAJÓW W 2020 R. (cd.)**
PROVIDED SERVICES BY EBOPS CLASSIFICATION AND MAJOR COUNTRIES IN 2020 (cont.)

KRAJE COUNTRIES	W tys. PLN In thousands PLN	W tys. EUR In thousands EUR	W tys. dol. USA In thousands USD
TRANSPORT RUROCIĄGIEM I PRZESYŁ ENERGII ELEKTRYCZNEJ PIPELINE TRANSPORT AND ELECTRICITY TRANSMISSION			
OGÓŁEM TOTAL	1218668,3	274178	312535
POZOSTAŁE USŁUGI WSPOMAGAJĄCE I UZUPEŁNIAJĄCE TRANSPORT OTHER SERVICES SUPPORTING AND AUXILIARY TRANSPORT			
OGÓŁEM TOTAL	19047826,0	4285418	4884935
w tym: of which:			
Niemcy Germany	4057179,1	912792	1040489
Luksemburg Luxembourg	-	-	-
Szwajcaria Switzerland	1442823,6	324609	370021
Szwecja Sweden	1430087,1	321744	366755
Holandia Netherlands	1235848,3	278044	316941
Wielka Brytania United Kingdom	848954,4	190999	217720
Dania Denmark	653446,8	147014	167581
Francja France	648968,4	146006	166432
Czechy Czechia	518084,0	116560	132866
Belgia Belgium	475939,2	107078	122058
USŁUGI POCZTOWE I KURIERSKIE POSTAL AND COURIER SERVICES			
OGÓŁEM TOTAL	1622368,0	365004	416066
w tym: of which:			
Holandia Netherlands	-	-	-
Niemcy Germany	367431,5	82665	94230
Chiny China	-	-	-
Wielka Brytania United Kingdom	105152,9	23658	26967
Szwajcaria Switzerland	75507,5	16988	19364
Czechy Czechia	53295,4	11991	13668
Słowacja Slovakia	50176,0	11289	12868
Stany Zjednoczone United States	35569,5	8003	9122
Litwa Lithuania	31140,6	7006	7986
Szwecja Sweden	29984,8	6746	7690
PODRÓŻE TRAVEL			
OGÓŁEM TOTAL	31975306,8	7193869	8200268
w tym: of which:			
Ukraina Ukraine	10478992,8	2357585	2687404
Niemcy Germany	10028326,7	2256193	2571827
Czechy Czechia	2405114,5	541107	616807
Słowacja Slovakia	1506423,2	338918	386332
Białoruś Belarus	1468951,9	330488	376722
Litwa Lithuania	752982,0	169407	193107
Wielka Brytania United Kingdom	487258,6	109624	124961
Rosja Russia	386553,9	86968	99134
Holandia Netherlands	368657,2	82941	94544
Stany Zjednoczone United States	353978,1	79639	90780
USŁUGI BUDOWLANE CONSTRUCTION SERVICES			
OGÓŁEM TOTAL	7098357,5	1597003	1820418
w tym: of which:			
Niemcy Germany	3096588,0	696677	794139
Belgia Belgium	649873,2	146210	166664
Holandia Netherlands	409741,8	92185	105081
Szwecja Sweden	392978,4	88413	100782
Austria Austria	275773,7	62044	70724
Francja France	269263,8	60580	69054
Ukraina Ukraine	226698,4	51003	58138
Norwegia Norway	217702,4	48979	55831
Dania Denmark	176399,9	39687	45239
Finlandia Finland	145480,5	32730	37309

TABL. 34. USŁUGI DOSTARCZONE WEDŁUG KLASYFIKACJI EBOPS Z WYSZCZEGÓLNIENIEM
WAŻNIEJSZYCH KRAJÓW W 2020 R. (cd.)
PROVIDED SERVICES BY EBOPS CLASSIFICATION AND MAJOR COUNTRIES IN 2020 (cont.)

KRAJE COUNTRIES	W tys. PLN In thousands PLN	W tys. EUR In thousands EUR	W tys. dol. USA In thousands USD
USŁUGI UBEZPIECZENIOWE I EMERYTALNO-RENTOWE INSURANCE AND PENSION SERVICES			
OGÓŁEM TOTAL
w tym: of which:			
Bułgaria Bulgaria			
Irlandia Ireland	200614,9	45135	51449
Niemcy Germany	168329,2	37871	43169
Francja France	167118,1	37599	42858
Luksemburg Luxembourg	112758,6	25369	28918
Austria Austria	102311,4	23018	26238
Wielka Brytania United Kingdom	93852,7	21115	24069
Rosja Russia	91638,8	20617	23501
Czechy Czechia	89881,4	20222	23051
Szwajcaria Switzerland	77626,4	17465	19908
USŁUGI FINANSOWE FINANCIAL SERVICES			
OGÓŁEM TOTAL	4265450,5	959650	1093902
w tym: of which:			
Wielka Brytania United Kingdom	1115147,5	250888	285987
Irlandia Ireland	478488,1	107651	122711
Luksemburg Luxembourg	364450,1	81995	93466
Niemcy Germany	348191,8	78337	89296
Czechy Czechia	217287,6	48886	55725
Francja France	181093,7	40743	46443
Stany Zjednoczone United States	151588,3	34105	38876
Belgia Belgium	144327,5	32471	37014
Austria Austria	122940,4	27659	31529
Holandia Netherlands	97700,4	21981	25056
OPŁATY Z TYTUŁU UŻYTKOWANIA WŁASNOŚCI INTELEKTUALNEJ CHARGES FOR THE USE OF INTELLECTUAL PROPERTY			
OGÓŁEM TOTAL	4275081,0	961816	1096371
w tym: of which:			
Stany Zjednoczone United States	1453222,2	326949	372688
Wielka Brytania United Kingdom	438952,2	98756	112572
Irlandia Ireland	427153,8	96102	109546
Australia Australia	235916,9	53077	60502
Holandia Netherlands	217596,1	48955	55804
Niemcy Germany	164365,8	36979	42153
Japonia Japan	115039,9	25882	29503
Rumunia Romania	110016,5	24752	28214
Rosja Russia	107723,2	24236	27626
Zjednoczone Emiraty Arabskie United Arab Emirates	102205,7	22994	26211
USŁUGI TELEKOMUNIKACYJNE, INFORMATYCZNE I INFORMACYJNE TELECOMMUNICATION, COMPUTER AND INFORMATION SERVICES			
OGÓŁEM TOTAL	36685842,9	8253654	9408315
w tym: of which:			
Wielka Brytania United Kingdom	5969499,0	1343030	1530916
Stany Zjednoczone United States	5673043,8	1276333	1454888
Niemcy Germany	5511357,7	1239956	1413422
Szwajcaria Switzerland	3769655,5	848105	966752
Holandia Netherlands	2222233,4	499963	569906
Irlandia Ireland	1780000,2	400468	456492
Szwecja Sweden	1762561,7	396545	452020
Francja France	1180782,9	265655	302819
Dania Denmark	1128664,6	253929	289453
Norwegia Norway	545420,3	122710	139876

TABL. 34. USŁUGI DOSTARCZONE WEDŁUG KLASYFIKACJI EBOPS Z WYSZCZEGÓLNIENIEM
WAŻNIEJSZYCH KRAJÓW W 2020 R. (cd.)
PROVIDED SERVICES BY EBOPS CLASSIFICATION AND MAJOR COUNTRIES IN 2020 (cont.)

KRAJE COUNTRIES	W tys. PLN In thousands PLN	W tys. EUR In thousands EUR	W tys. dol. USA In thousands USD
USŁUGI BADAWCZO-ROZWOJOWE RESEARCH AND DEVELOPMENT SERVICES			
OGÓŁEM TOTAL	7373239,2	1658846	1890914
w tym: of which:			
Stany Zjednoczone United States	1719867,8	386939	441071
Finlandia Finland
Wielka Brytania United Kingdom	994881,7	223830	255144
Korea Południowa South Korea
Szwajcaria Switzerland	455280,0	102430	116759
Niemcy Germany	412910,1	92897	105893
Szwecja Sweden	399025,2	89773	102333
Belgia Belgium	338824,2	76229	86894
Francja France	302092,8	67965	77474
Irlandia Ireland	300567,6	67622	77082
USŁUGI PRAWNE, KSIĘGOWE, DORADZTWO W ZAKRESIE ZARZĄDZANIA I PUBLIC RELATIONS LEGAL, ACCOUNTING, MANAGEMENT CONSULTING AND PUBLIC RELATIONS SERVICES			
OGÓŁEM TOTAL	28458131,7	6402567	7298267
w tym: of which:			
Wielka Brytania United Kingdom	4386282,7	986835	1124890
Niemcy Germany	3637373,8	818344	932827
Holandia Netherlands	3529356,7	794042	905126
Stany Zjednoczone United States	3248921,2	730949	833206
Szwajcaria Switzerland	2991284,6	672985	767134
Dania Denmark	1020122,9	229509	261617
Irlandia Ireland	1004054,5	225894	257496
Francja France	992218,3	223231	254461
Singapur Singapore	724062,0	162901	185690
Belgia Belgium	678777,7	152713	174077
REKLAMA, BADANIE RYNKU I SONDAŻE OPINII PUBLICZNEJ ADVERTISING, MARKET RESEARCH AND PUBLIC OPINION POLLING SERVICES			
OGÓŁEM TOTAL	9703098,9	2183023	2488421
w tym: of which:			
Szwajcaria Switzerland	2209533,9	497105	566649
Irlandia Ireland	1831040,4	411951	469582
Wielka Brytania United Kingdom	827945,0	186273	212332
Niemcy Germany	767350,2	172640	196792
Francja France	518642,2	116685	133009
Holandia Netherlands	487527,7	109685	125030
Stany Zjednoczone United States	340022,1	76499	87201
Belgia Belgium	313328,4	70493	80355
Szwecja Sweden	266714,9	60006	68401
Austria Austria	227343,4	51148	58304
USŁUGI ARCHITEKTONICZNE, INŻYNIERYJNE, NAUKOWE I POZOSTAŁE USŁUGI TECHNICZNE ARCHITECTURAL, ENGINEERING, SCIENTIFIC AND OTHER TECHNICAL SERVICES			
OGÓŁEM TOTAL	8252955,7	1856766	2116522
w tym: of which:			
Niemcy Germany	1952801,7	439345	500808
Stany Zjednoczone United States	1485934,6	334309	381077
Szwajcaria Switzerland	552985,4	124412	141817
Wielka Brytania United Kingdom	491921,9	110674	126156
Francja France	350515,5	78860	89892
Węgry Hungary	339971,9	76488	87188
Finlandia Finland	292829,4	65881	75098
Norwegia Norway	249985,5	56242	64110
Belgia Belgium	237750,5	53490	60973
Luksemburg Luxembourg	226053,8	50858	57973

TABL. 34. USŁUGI DOSTARCZONE WEDŁUG KLASYFIKACJI EBOPS Z WYSZCZEGÓLNIENIEM
WAŻNIEJSZYCH KRAJÓW W 2020 R. (cd.)
PROVIDED SERVICES BY EBOPS CLASSIFICATION AND MAJOR COUNTRIES IN 2020 (cont.)

KRAJE COUNTRIES	W tys. PLN In thousands PLN	W tys. EUR In thousands EUR	W tys. dol. USA In thousands USD
UTYLIZACJA ODPADÓW I USUWANIE ZANIECZYSZCZEŃ, USŁUGI ROLNICZE I WYDOBYWCZE WASTE TREATMENT AND DE-POLLUTION, AGRICULTURAL AND MINING SERVICES			
OGÓŁEM TOTAL	703550,3	158286	180430
w tym: of which:			
Niemcy Germany	272911,6	61400	69990
Zjednoczone Emiraty Arabskie United Arab Emirates
Czechy Czechia	74497,3	16761	19105
Francja France	47087,6	10594	12076
Holandia Netherlands	29111,1	6549	7466
Chorwacja Croatia
Dania Denmark	19206,5	4321	4926
Słowacja Slovakia	17336,1	3900	4446
Szwecja Sweden	15420,6	3469	3955
Wielka Brytania United Kingdom	13077,8	2942	3354
USŁUGI LEASINGU OPERACYJNEGO I WYNAJMU URZĄDZEŃ BEZ OBSŁUGI OPERATING LEASING SERVICES AND RENTING EQUIPMENT WITHOUT AN OPERATOR			
OGÓŁEM TOTAL	1048761,0	235952	268961
w tym: of which:			
Niemcy Germany	283866,1	63865	72799
Stany Zjednoczone United States	207030,7	46578	53094
Holandia Netherlands	97488,7	21933	25002
Czechy Czechia	69878,0	15721	17921
Szwajcaria Switzerland	43097,7	9696	11053
Austria Austria	41380,6	9310	10612
Ukraina Ukraine	33620,4	7564	8622
Francja France	29453,7	6627	7554
Wielka Brytania United Kingdom	24792,7	5578	6358
Szwecja Sweden	19624,3	4415	5033
USŁUGI ZWIĄZANE Z HANDELEM TRADE-RELATED SERVICES			
OGÓŁEM TOTAL	4409084,8	991965	1130738
w tym: of which:			
Szwajcaria Switzerland	985379,5	221693	252707
Niemcy Germany	967732,5	217722	248181
Holandia Netherlands	368366,1	82876	94470
Wielka Brytania United Kingdom	283184,0	63711	72624
Belgia Belgium	228655,0	51443	58640
Irlandia Ireland	214979,2	48366	55133
Francja France	179270,9	40333	45975
Włochy Italy	145028,2	32629	37193
Szwecja Sweden	127980,3	28793	32821
Dania Denmark	122448,4	27549	31403
POZOSTAŁE USŁUGI GOSPODARCZE (GDZIE INDIEM NIEZALICZONE) OTHER BUSINESS SERVICES (NOT INCLUDED ELSEWHERE)			
OGÓŁEM TOTAL	10630783,5	2391735	2726331
w tym: of which:			
Niemcy Germany	2728427,0	613847	699722
Stany Zjednoczone United States	1650822,6	371405	423364
Wielka Brytania United Kingdom	1246289,5	280393	319619
Holandia Netherlands	857218,1	192859	219839
Szwajcaria Switzerland	618625,0	139179	158650
Francja France	437527,4	98436	112207
Irlandia Ireland	383701,0	86326	98403
Belgia Belgium	347762,6	78240	89186
Norwegia Norway	285153,8	64154	73129
Dania Denmark	250890,9	56446	64343

**TABL. 34. USŁUGI DOSTARCZONE WEDŁUG KLASYFIKACJI EBOPS Z WYSZCZEGÓLNIENIEM
WAŻNIEJSZYCH KRAJÓW W 2020 R. (dok.)**
PROVIDED SERVICES BY EBOPS CLASSIFICATION AND MAJOR COUNTRIES IN 2020 (cont.)

KRAJE COUNTRIES	W tys. PLN In thousands PLN	W tys. EUR In thousands EUR	W tys. dol. USA In thousands USD
USŁUGI KULTURALNE, REKREACYJNE I ŚWIADCZONE DLA LUDNOŚCI PERSONAL, CULTURAL AND RECREATIONAL SERVICES			
OGÓŁEM TOTAL	3422562,7	770015	877738
w tym: of which:			
Niemcy Germany	2038996,9	458738	522914
Wielka Brytania United Kingdom	478021,0	107546	122591
Stany Zjednoczone United States	183328,6	41246	47016
Czechy Czechia	86928,5	19557	22293
Francja France	70347,5	15827	18041
Holandia Netherlands	56985,6	12821	14614
Irlandia Ireland	47582,2	10705	12203
Włochy Italy	44050,1	9910	11297
Szwecja Sweden	41246,6	9280	10578
Szwajcaria Switzerland	31179,2	7015	7996
USŁUGI RZĄDOWE (GDZIE INDZIEJ NIEZALICZONE) GOVERNMENT SERVICES (NOT INCLUDED ELSEWHERE)			
OGÓŁEM TOTAL

TABL. 35. USŁUGI NABYTE WEDŁUG KLASYFIKACJI EBOPS Z WYSZCZEGÓLNIENIEM WAŻNIEJSZYCH KRAJÓW W 2020 R. (ceny bieżące)

ACQUIRED SERVICES BY EBOPS CLASSIFICATION AND MAJOR COUNTRIES IN 2020 (current prices)

U w a g a. Hongkong — Chiny — Specjalny Region Administracyjny Hongkong,
Makau — Chiny — Specjalny Region Administracyjny Makau,
Macedonia — Macedonia Północna,
Tajwan — Chiny — Tajwan.

N o t e. Hong Kong — China — Hong Kong Special Administrative Region,
Macao — China — Macao Special Administrative Region,
Macedonia — North Macedonia,
Taiwan — China — Taiwan.

KRAJE COUNTRIES	W tys. PLN In thousands PLN	W tys. EUR In thousands EUR	W tys. dol. USA In thousands USD
OGÓŁEM			
TOTAL			
OGÓŁEM TOTAL	156482810,2	35205816	40131000
w tym: of which:			
Afganistan Afghanistan	4520,9	1017	1159
Albania Albania	70617,4	15888	18110
Algieria Algeria	7995,7	1799	2051
Andora Andorra	9440,8	2124	2421
Angola Angola
Antigua i Barbuda Antigua i Barbuda	9520,7	2142	2442
Arabia Saudyjska Saudi Arabia	23405,0	5266	6002
Argentyna Argentina	22819,3	5134	5852
Armenia Armenia	11719,3	2637	3005
Aruba Aruba
Australia Australia	317993,8	71543	81552
Austria Austria	4359206,1	980743	1117946
Azerbejdżan Azerbaijan	21225,0	4775	5443
Bahamy The Bahamas	32559,4	7325	8350
Bahrajn Bahrain	1578,7	355	405
Bangladesz Bangladesh	31485,1	7084	8075
Barbados Barbados	4341,3	977	1113
Belgia Belgium	3824273,0	860393	980759
Belize Belize
Benin Benin
Bermudy Bermuda	9442,6	2124	2422
Bhutan Bhutan
Białoruś Belarus	739105,2	166285	189548
Boliwia Bolivia	355,5	80	91
Bośnia i Hercegowina Bosnia and Herzegovina	68772,0	15472	17637
Brazylia Brazil	80484,7	18108	20641
Brytyjskie Terytorium Oceanu Indyjskiego British Indian Ocean Territory
Bułgaria Bulgaria	904987,0	203606	232090
Burundi Burundi	257,2	58	66
Chile Chile	15891,4	3575	4075
Chiny China	2404625,1	540997	616681
Chorwacja Croatia	1293542,2	291024	331737
Curaçao Curaçao
Cypr Cyprus	1701679,1	382847	436406
Czarnogóra Montenegro	25790,9	5802	6614
Czechy Czechia	6724985,8	1513001	1724665

TABL. 35. USŁUGI NABYTE WEDŁUG KLASYFIKACJI EBOPS Z WYSZCZEGÓLNIENIEM WAŻNIEJSZYCH KRAJÓW W 2020 R. (cd.)
ACQUIRED SERVICES BY EBOPS CLASSIFICATION AND MAJOR COUNTRIES IN 2020 (cont.)

KRAJE COUNTRIES	W tys. PLN In thousands PLN	W tys. EUR In thousands EUR	W tys. dol. USA In thousands USD
O G Ó Ł E M (cd.) TOTAL (cont.)			
Dania Denmark	3703849,4	833299	949875
Dominika Dominica	591,3	133	152
Dominikana Dominican Republic	93696,8	21080	24029
Egipt Egypt	152440,3	34296	39094
Ekwador Ecuador	2207,6	497	566
Estonia Estonia	535558,6	120491	137347
Etiopia Ethiopia	3421,9	770	878
Filipiny Philippines	105710,2	23783	27110
Finlandia Finland	1290604,4	290363	330984
Francja France	8339635,5	1876268	2138752
Gambia Gambia	395,8	89	102
Ghana Ghana	657,4	148	169
Gibraltar Gibraltar	59370,9	13357	15226
Grecja Greece	1123365,2	252737	288094
Grenada Grenada
Grenlandia Greenland	190,5	43	49
Gruzja Georgia	43849,5	9865	11245
Guernsey Guernsey
Gujana Guyana	127,6	29	33
Gwatemala Guatemala	909,5	205	233
Hiszpania Spain	2681225,3	603227	687617
Holandia Netherlands	10213742,0	2297908	2619378
Honduras Honduras	3704,1	833	950
Hongkong Hong Kong	386427,5	86939	99102
Indie India	379396,4	85357	97299
Indonezja Indonesia	39225,8	8825	10060
Irak Iraq	14205,7	3196	3643
Iran Islamic Republic of Iran	13888,4	3125	3562
Irlandia Ireland	9629560,7	2166478	2469561
Islandia Iceland	64112,0	14424	16442
Izrael Israel	461043,0	103726	118237
Jamajka Jamaica	3394,8	764	871
Japonia Japan	806230,6	181387	206763
Jersey Jersey	2412,5	543	619
Jordania Jordan	15452,1	3476	3963
Kajmany Cayman Islands
Kambodża Cambodia	667,3	150	171
Kamerun Cameroon	1541,9	347	395
Kanada Canada	452372,9	101776	116014
Katar Qatar	113194,8	25467	29030
Kazachstan Kazakhstan	69721,7	15686	17881
Kenia Kenya	13351,3	3004	3424
Kirgistan Kyrgyzstan	2658,9	598	682

TABL. 35. USŁUGI NABYTE WEDŁUG KLASYFIKACJI EBOPS Z WYSZCZEGÓLNIENIEM WAŻNIEJSZYCH KRAJÓW
W 2020 R. (cd.)
ACQUIRED SERVICES BY EBOPS CLASSIFICATION AND MAJOR COUNTRIES IN 2020 (cont.)

KRAJE COUNTRIES	W tys. PLN In thousands PLN	W tys. EUR In thousands EUR	W tys. dol. USA In thousands USD
O G Ó Ł E M (cd.) TOTAL (cont.)			
Kolumbia Colombia	21829,4	4911	5598
Kongo Congo	161,8	36	41
Korea Południowa South Korea	869978,1	195729	223111
Korea Północna North Korea	3918,8	882	1005
Kosowo Kosovo	5678,4	1278	1456
Kostaryka Costa Rica	9870,7	2221	2531
Kuba Cuba	44905,8	10103	11516
Kuwejt Kuwait	6389,2	1437	1639
Lesotho Lesotho
Liban Lebanon	12092,7	2721	3101
Liberia Liberia	103344,9	23251	26503
Libia Libya	7325,3	1648	1879
Liechtenstein Liechtenstein	6007,8	1352	1541
Litwa Lithuania	2150926,2	483920	551619
Luksemburg Luxembourg	1953973,1	439609	501109
Łotwa Latvia	559132,8	125795	143393
Macedonia Macedonia	39159,4	8810	10043
Madagaskar Madagascar	2592,6	583	665
Makau Macao	177,8	40	46
Malawi Malawi
Malediwy Maldives	2293,8	516	588
Malezja Malaysia	60512,1	13614	15519
Mali Mali	3572,3	804	916
Malta Malta	1525673,9	343249	391269
Maroko Morocco	25393,7	5713	6512
Mauretania Mauritania	898,8	202	230
Mauritius Mauritius	10512,0	2365	2696
Meksyk Mexico	92744,5	20866	23785
Mjanma (Birma) Myanmar (Burma)	3651,3	821	936
Moldawia Moldova	74967,6	16866	19226
Mongolia Mongolia	5243,3	1180	1345
Mozambik Mozambique	2098,5	472	538
Namibia Namibia	535,5	120	137
Nepal Nepal	318,0	72	82
Niemcy Germany	31405211,0	7065607	8054064
Niger Niger	884,0	199	227
Nigeria Nigeria	5929,1	1334	1521
Nikaragua Nicaragua	337,4	76	87
Norwegia Norway	1398752,0	314694	358719
Nowa Zelandia New Zealand	34562,9	7776	8864
Oman Oman	8246,8	1855	2115
Pakistan Pakistan	13882,8	3123	3560
Palestyna Palestine
Panama Panama	61016,2	13728	15648

TABL. 35. USŁUGI NABYTE WEDŁUG KLASYFIKACJI EBOPS Z WYSZCZEGÓLNIENIEM WAŻNIEJSZYCH KRAJÓW W 2020 R. (cd.)
ACQUIRED SERVICES BY EBOPS CLASSIFICATION AND MAJOR COUNTRIES IN 2020 (cont.)

KRAJE COUNTRIES	W tys. PLN In thousands PLN	W tys. EUR In thousands EUR	W tys. dol. USA In thousands USD
O G Ó Ł E M (cd.) T O T A L (cont.)			
Paragwaj Paraguay	2100,0	472	539
Pd.Georgia i W.Sandw. S.Georgia and S.Sandw.Isl.	122,9	28	32
Peru Peru	20704,3	4658	5310
Południowa Afryka South Africa	61054,2	13736	15658
Portugalia Portugal	592557,8	133315	151965
Republika Zielonego Przylądka Cape Verde	2612,0	588	670
Rosja Russia	1561090,4	351217	400351
Rumunia Romania	1348157,7	303311	345744
Rwanda Rwanda	175,7	40	45
Saint Kitts i Nevis Saint Kitts and Nevis
Saint Vincent i Grenadyny Saint Vincent and the Grenadines	1043,5	235	268
Salwador El Salvador	200,4	45	51
Samoa Samoa
San Marino San Marino	36995,5	8323	9488
Senegal Senegal
Serbia Serbia	209527,8	47140	53735
Seszele Seychelles	11818,3	2659	3031
Sierra Leone Sierra Leone	1887,3	425	484
Singapur Singapore	823780,0	185336	211264
Słowacja Slovakia	2683244,5	603682	688135
Słowenia Slovenia	403261,5	90727	103419
Sri Lanka Sri Lanka	59417,6	13368	15238
Stany Zjednoczone United States	8473133,7	1906303	2172988
Suazi Swaziland	779,0	175	200
Sudan Sudan	1126,0	253	289
Surinam Suriname	1174,6	264	301
Syria Syria	480,1	108	123
Szwajcaria Switzerland	7223444,0	1625145	1852498
Szwecja Sweden	3884461,2	873934	996194
Tadżykistan Tajikistan	393,5	89	101
Tajlandia Thailand	123088,6	27693	31567
Tajwan Taiwan	79982,8	17995	20512
Tanzania Tanzania	20841,5	4689	5345
Togo Togo
Trynidad i Tobago Trinidad and Tobago	127,0	29	33
Tunezja Tunisia	63758,6	14345	16351
Turcja Turkey	539157,9	121301	138270
Turkmenistan Turkmenistan
Uganda Uganda	6315,6	1421	1620
Ukraina Ukraine	1867036,5	420050	478813
Urugwaj Uruguay	1916,6	431	492
Uzbekistan Uzbekistan	16818,3	3784	4313
Vanuatu Vanuatu

TABL. 35. USŁUGI NABYTE WEDŁUG KLASYFIKACJI EBOPS Z WYSZCZEGÓLNIENIEM WAŻNIEJSZYCH KRAJÓW W 2020 R. (cd.)
ACQUIRED SERVICES BY EBOPS CLASSIFICATION AND MAJOR COUNTRIES IN 2020 (cont.)

KRAJE COUNTRIES	W tys. PLN In thousands PLN	W tys. EUR In thousands EUR	W tys. dol. USA In thousands USD
OGÓŁEM (dok.) TOTAL (cont.)			
Watykan Vatican City State
Wenezuela Venezuela	1569,3	353	402
Węgry Hungary	1458548,0	328147	374054
Wielka Brytania United Kingdom	14583216,7	3280961	3739958
Wietnam Vietnam	55857,7	12567	14325
Włochy Italy	4523219,6	1017643	1160008
Wybrzeże Kości Słoniowej Cote d'Ivoire	149,3	34	38
Wyspa Bouveta Bouvet Island
Wyspa Man Isle of Man	282,6	64	72
Wyspy Cooka Cook Islands
Wyspy Dziewicze-USA Virgin Islands	430,8	97	110
Wyspy Dziewicze-W.B. Virgin Islands (British)	3735,9	841	958
Wyspy Marshalla Marshall Islands	125247,6	28178	32121
Wyspy Owcze Faroe Islands	2191,5	493	562
Wyspy Salomona Solomon Islands	241,0	54	62
Zambia Zambia	475,7	107	122
Zimbabwe Zimbabwe	230,6	52	59
Zjednoczone Emiraty Arabskie United Arab Emirates	429631,3	96659	110182

USŁUGI PRODUKCYJNE W ODNIESIENIU DO NAKŁADÓW RZECZOWYCH
BĘDĄCYCH WŁASNOŚCIĄ OSÓB TRZECICH (usługi uszlachetniania)
MANUFACTURING SERVICES ON PHYSICAL INPUTS OWNED BY OTHERS

OGÓŁEM TOTAL	1494363,8	336205	383239
w tym: of which:			
Niemcy Germany	424979,5	95613	108989
Ukraina Ukraine	353047,3	79429	90541
Włochy Italy	136533,8	30718	35015
Holandia Netherlands	75869,1	17069	19457
Czechy Czechia	56344,4	12676	14450
Francja France	42151,1	9483	10810
Wielka Brytania United Kingdom	36402,9	8190	9336
Węgry Hungary	34692,8	7805	8897
Austria Austria	32965,0	7417	8454
Belgia Belgium

USŁUGI NAPRAW I KONSERWACJI (gdzie indziej niezaliczone)
REPAIR AND MAINTENANCE SERVICES (not included elsewhere)

OGÓŁEM TOTAL	4167461,8	937604	1068772
w tym: of which:			
Niemcy Germany	1202768,4	270601	308458
Szwajcaria Switzerland	613735,2	138079	157396
Holandia Netherlands	271325,8	61043	69583
Włochy Italy	242142,9	54478	62099
Czechy Czechia	181365,2	40804	46512
Francja France	166693,5	37503	42750
Irlandia Ireland
Belgia Belgium	147437,4	33171	37811
Wielka Brytania United Kingdom	132906,2	29902	34085
Stany Zjednoczone United States	109499,1	24635	28082

TABL. 35. USŁUGI NABYTE WEDŁUG KLASYFIKACJI EBOPS Z WYSZCZEGÓLNIENIEM WAŻNIEJSZYCH KRAJÓW
W 2020 R. (cd.)
ACQUIRED SERVICES BY EBOPS CLASSIFICATION AND MAJOR COUNTRIES IN 2020 (cont.)

KRAJE COUNTRIES	W tys. PLN In thousands PLN	W tys. EUR In thousands EUR	W tys. dol. USA In thousands USD
TRANSPORT MORSKI SEA TRANSPORT			
OGÓŁEM TOTAL	9046152,3	2035221	2319943
w tym: of which:			
Dania Denmark	1094698,8	246288	280742
Niemcy Germany	1082518,7	243547	277619
Chiny China	811661,4	182609	208156
Szwajcaria Switzerland	680577,7	153118	174538
Wielka Brytania United Kingdom	635666,7	143014	163021
Cypr Cyprus	516042,4	116100	132342
Holandia Netherlands	485298,2	109183	124458
Singapur Singapore	385393,1	86707	98836
Szwecja Sweden	376180,8	84634	96474
Grecja Greece	323655,6	72817	83004
TRANSPORT LOTNICZY AIR TRANSPORT			
OGÓŁEM TOTAL	3907363,9	879087	1002068
w tym: of which:			
Niemcy Germany	636436,5	143187	163218
Stany Zjednoczone United States	374608,3	84280	96071
Wielka Brytania United Kingdom	327287,4	73634	83935
Belgia Belgium	265158,4	59656	68002
Chiny China	159514,9	35888	40909
Włochy Italy	158877,1	35744	40745
Zjednoczone Emiraty Arabskie United Arab Emirates	112867,2	25393	28946
Rosja Russia	110657,2	24896	28379
Irlandia Ireland	108316,3	24369	27778
Holandia Netherlands	87218,9	19623	22368
TRANSPORT KOLEJOWY RAIL TRANSPORT			
OGÓŁEM TOTAL	797543,8	179433	204535
w tym: of which:			
Rosja Russia	233082,8	52439	59776
Niemcy Germany	185486,6	41731	47569
Czechy Czechia.....	135800,7	30553	34827
Słowacja Slovakia	102275,2	23010	26229
Chiny China	93031,4	20930	23858
Austria Austria	39500,6	8887	10130
Holandia Netherlands.....	32335,1	7275	8293
Cypr Cyprus
Kazachstan Kazakhstan
Szwajcaria Switzerland	24262,4	5459	6222

TABL. 35. USŁUGI NABYTE WEDŁUG KLASYFIKACJI EBOPS Z WYSZCZEGÓLNIENIEM WAŻNIEJSZYCH KRAJÓW
W 2020 R. (cd.)
ACQUIRED SERVICES BY EBOPS CLASSIFICATION AND MAJOR COUNTRIES IN 2020 (cont.)

KRAJE COUNTRIES	W tys. PLN In thousands PLN	W tys. EUR In thousands EUR	W tys. dol. USA In thousands USD
TRANSPORT SAMOCHODOWY ROAD TRANSPORT			
OGÓŁEM TOTAL	13179974,7	2965257	3380087
w tym: of which:			
Niemcy Germany	3313520,6	745482	849773
Holandia Netherlands	1024093,9	230403	262635
Stany Zjednoczone United States
Austria Austria	866306,3	194903	222170
Litwa Lithuania	801588,8	180343	205572
Czechy Czechia	515966,0	116083	132323
Dania Denmark	457747,1	102985	117392
Rumunia Romania	447445,1	100667	114750
Rosja Russia	435124,6	97895	111590
Francja France	434362,8	97724	111395
TRANSPORT WODNY ŚRÓDLĄDOWY INLAND WATERWAY TRANSPORT			
OGÓŁEM TOTAL	168085,5	37816	43107
w tym: of which:			
Chiny China	34422,5	7744	8828
Singapur Singapore
Niemcy Germany	26745,4	6017	6859
Dania Denmark	22045,2	4960	5654
Francja France
Szwajcaria Switzerland
Wielka Brytania United Kingdom	4271,6	961	1095
Włochy Italy	3558,1	800	912
Szwecja Sweden	3552,3	799	911
Holandia Netherlands	2605,3	586	668
TRANSPORT RUROCIĄGIEM I PRZESYŁ ENERGII ELEKTRYCZNEJ PIPELINE TRANSPORT AND ELECTRICITY TRANSMISSION			
OGÓŁEM TOTAL	307331,2	69144	78817
POZOSTAŁE USŁUGI WSPOMAGAJĄCE I UZUPEŁNIAJĄCE TRANSPORT OTHER SERVICES SUPPORTING AND AUXILIARY TRANSPORT			
OGÓŁEM TOTAL	5209465,7	1172036	1336000
w tym: of which:			
Niemcy Germany	1100913,5	247686	282336
Chiny China	515558,6	115991	132218
Wielka Brytania United Kingdom	396293,6	89159	101632
Szwajcaria Switzerland	322088,0	72464	82601
Francja France	252842,1	56885	64843
Dania Denmark	235462,1	52975	60386
Holandia Netherlands	220632,8	49638	56583
Korea Południowa South Korea
Belgia Belgium	166165,1	37384	42614
Czechy Czechia	164204,6	36943	42111

TABL. 35. **USŁUGI NABYTE WEDŁUG KLASYFIKACJI EBOPS Z WYSZCZEGÓLNIENIEM WAŻNIEJSZYCH KRAJÓW W 2020 R. (cd.)**
 ACQUIRED SERVICES BY EBOPS CLASSIFICATION AND MAJOR COUNTRIES IN 2020 (cont.)

KRAJE COUNTRIES	W tys. PLN In thousands PLN	W tys. EUR In thousands EUR	W tys. dol. USA In thousands USD
USŁUGI POCZTOWE I KURIERSKIE POSTAL AND COURIER SERVICES			
OGÓŁEM TOTAL	1395999,2	314075	358013
w tym: of which:			
Holandia Netherlands
Niemcy Germany	436332,2	98167	111900
Wielka Brytania United Kingdom	55575,6	12504	14253
Czechy Czechia	53912,9	12129	13826
Słowacja Slovakia	43590,7	9807	11179
Rumunia Romania	42187,4	9491	10819
Stany Zjednoczone United States
Węgry Hungary	36107,5	8124	9260
Włochy Italy	28860,3	6493	7401
Bulgaria Bulgaria	18539,9	4171	4755
PODRÓŻE TRAVEL			
OGÓŁEM TOTAL	20535782,1	4620181	5266530
w tym: of which:			
Niemcy Germany	5896690,1	1326649	1512243
Czechy Czechia	2538035,1	571012	650895
Słowacja Slovakia	1321615,3	297340	338937
Wielka Brytania United Kingdom	1269916,5	285708	325678
Włochy Italy	928897,6	208985	238222
Chorwacja Croatia	880616,0	198123	225840
Grecja Greece	621534,4	139834	159396
Hiszpania Spain	614538,9	138260	157602
Francja France	582663,5	131089	149428
Holandia Netherlands	577660,9	129963	148145
USŁUGI BUDOWLANE CONSTRUCTION SERVICES			
OGÓŁEM TOTAL	2033374,0	457473	521472
w tym: of which:			
Niemcy Germany	306485,6	68954	78600
Ukraina Ukraine	272740,1	61362	69946
Czechy Czechia	267162,3	60107	68515
Litwa Lithuania	231762,2	52142	59437
Białoruś Belarus	145798,1	32802	37391
Wielka Brytania United Kingdom	128557,3	28923	32969
Szwecja Sweden
Holandia Netherlands	95636,5	21516	24527
Korea Południowa South Korea	66759,3	15020	17121
Dania Denmark	52856,3	11892	13555

TABL. 35. **USŁUGI NABYTE WEDŁUG KLASYFIKACJI EBOPS Z WYSZCZEGÓLNIENIEM WAŻNIEJSZYCH KRAJÓW W 2020 R. (cd.)**
ACQUIRED SERVICES BY EBOPS CLASSIFICATION AND MAJOR COUNTRIES IN 2020 (cont.)

KRAJE COUNTRIES	W tys. PLN In thousands PLN	W tys. EUR In thousands EUR	W tys. dol. USA In thousands USD
USŁUGI UBEZPIECZENIOWE I EMERYTALNO-RENTOWE INSURANCE AND PENSION SERVICES			
OGÓŁEM TOTAL	3875623,8	871946	993928
w tym: of which:			
Stany Zjednoczone United States	648101,4	145811	166210
Niemcy Germany	494851,7	111333	126908
Austria Austria	476313,9	107162	122154
Wielka Brytania United Kingdom	341057,8	76732	87466
Irlandia Ireland	331258,7	74527	84953
Francja France	250204,2	56291	64166
Szwajcaria Switzerland	201469,7	45327	51668
Czechy Czechia	195413,8	43965	50115
Luksemburg Luxembourg	111136,7	25004	28502
Włochy Italy	97376,3	21908	24973
USŁUGI FINANSOWE FINANCIAL SERVICES			
OGÓŁEM TOTAL	3803044,2	855616	975315
w tym: of which:			
Wielka Brytania United Kingdom	861902,3	193912	221040
Belgia Belgium	566937,0	127551	145395
Niemcy Germany	500636,7	112634	128391
Stany Zjednoczone United States	182908,6	41151	46908
Luksemburg Luxembourg	173362,3	39003	44460
Francja France	172942,0	38909	44352
Austria Austria	138103,7	31071	35418
Holandia Netherlands	135456,6	30475	34739
Czechy Czechia	126772,0	28521	32511
Szwajcaria Switzerland	86847,1	19539	22272
OPŁATY Z TYTUŁU UŻYTKOWANIA WŁASNOŚCI INTELEKTUALNEJ CHARGES FOR THE USE OF INTELLECTUAL PROPERTY			
OGÓŁEM TOTAL	13693732,4	3080843	3511844
w tym: of which:			
Wielka Brytania United Kingdom	2450837,4	551394	628533
Szwajcaria Switzerland	1716384,2	386156	440178
Niemcy Germany	1548114,5	348298	397024
Stany Zjednoczone United States	1271977,4	286172	326207
Irlandia Ireland	1264240,5	284431	324222
Holandia Netherlands	1171089,3	263474	300333
Francja France	1080664,4	243130	277143
Czechy Czechia
Malta Malta	371802,4	83649	95351
Japonia Japan	355064,5	79883	91059

TABL. 35. **USŁUGI NABYTE WEDŁUG KLASYFIKACJI EBOPS Z WYSZCZEGÓLNIENIEM WAŻNIEJSZYCH KRAJÓW W 2020 R. (cd.)**
 ACQUIRED SERVICES BY EBOPS CLASSIFICATION AND MAJOR COUNTRIES IN 2020 (cont.)

KRAJE COUNTRIES	W tys. PLN In thousands PLN	W tys. EUR In thousands EUR	W tys. dol. USA In thousands USD
USŁUGI TELEKOMUNIKACYJNE, INFORMATYCZNE I INFORMACYJNE TELECOMMUNICATION, COMPUTER AND INFORMATION SERVICES			
OGÓŁEM TOTAL	22781245,1	5125370	5842394
w tym: of which:			
Niemcy Germany	3829230,2	861508	982030
Wielka Brytania United Kingdom	2676133,4	602082	686311
Irlandia Ireland	2490867,1	560400	638799
Holandia Netherlands	2276956,2	512274	583940
Stany Zjednoczone United States	2117240,9	476341	542980
Francja France	1388872,7	312471	356185
Szwecja Sweden	982119,0	220959	251871
Szwajcaria Switzerland	903821,9	203344	231791
Austria Austria	574011,2	129142	147209
Belgia Belgium	543959,9	122381	139502
USŁUGI BADAWCZO-ROZWOJOWE RESEARCH AND DEVELOPMENT SERVICES			
OGÓŁEM TOTAL	1253188,0	281945	321388
w tym: of which:			
Francja France	266753,7	60015	68411
Niemcy Germany	252518,5	56812	64760
Wielka Brytania United Kingdom	116583,4	26229	29899
Holandia Netherlands	94160,9	21184	24148
Włochy Italy	84922,9	19106	21779
Hiszpania Spain	65025,0	14629	16676
Szwajcaria Switzerland	62947,4	14162	16143
Stany Zjednoczone United States	31841,7	7164	8166
Ukraina Ukraine	29364,7	6607	7531
Dania Denmark	25198,7	5669	6462
USŁUGI PRAWNE, KSIĘGOWE, DORADZTWO W ZAKRESIE ZARZĄDZANIA I PUBLIC RELATIONS LEGAL, ACCOUNTING, MANAGEMENT CONSULTING AND PUBLIC RELATIONS SERVICES			
OGÓŁEM TOTAL	19569854,9	4402865	5018812
w tym: of which:			
Niemcy Germany	3788160,2	852268	971498
Wielka Brytania United Kingdom	2736224,9	615601	701722
Francja France	2115413,8	475930	542511
Holandia Netherlands	1620331,2	364545	415544
Szwajcaria Switzerland	1079769,1	242929	276914
Stany Zjednoczone United States	985142,6	221639	252646
Belgia Belgium	749172,6	168550	192130
Szwecja Sweden	642101,6	144461	164671
Austria Austria	582470,6	131045	149378
Czechy Czechia	551547,5	124088	141448

TABL. 35. **USŁUGI NABYTE WEDŁUG KLASYFIKACJI EBOPS Z WYSZCZEGÓLNIENIEM WAŻNIEJSZYCH KRAJÓW W 2020 R. (cd.)**
 ACQUIRED SERVICES BY EBOPS CLASSIFICATION AND MAJOR COUNTRIES IN 2020 (cont.)

KRAJE COUNTRIES	W tys. PLN In thousands PLN	W tys. EUR In thousands EUR	W tys. dol. USA In thousands USD
REKLAMA, BADANIE RYNKU I SONDAŻE OPINII PUBLICZNEJ ADVERTISING, MARKET RESEARCH AND PUBLIC OPINION POLLING SERVICES			
OGÓŁEM TOTAL	7471322,1	1680913	1916068
w tym: of which:			
Irlandia Ireland	3431896,7	772115	880131
Niemcy Germany	538770,3	121214	138171
Wielka Brytania United Kingdom	509759,4	114687	130731
Stany Zjednoczone United States	321260,5	72278	82389
Czechy Czechia	299706,7	67429	76862
Szwajcaria Switzerland	259540,5	58392	66561
Francja France	207359,1	46652	53179
Litwa Lithuania	128843,3	28987	33043
Łotwa Latvia	124710,8	28058	31983
Szwecja Sweden	123635,4	27816	31707
USŁUGI ARCHITEKTONICZNE, INŻYNIERYJNE, NAUKOWE I POZOSTAŁE USŁUGI TECHNICZNE ARCHITECTURAL, ENGINEERING, SCIENTIFIC AND OTHER TECHNICAL SERVICES			
OGÓŁEM TOTAL	4658864,2	1048161	1194795
w tym: of which:			
Niemcy Germany	1752470,7	394274	449432
Włochy Italy	569476,7	128122	146046
Szwajcaria Switzerland	255416,8	57464	65503
Wielka Brytania United Kingdom	251455,7	56573	64487
Francja France	219311,0	49341	56244
Szwecja Sweden	166608,2	37484	42728
Stany Zjednoczone United States	145935,7	32833	37426
Dania Denmark	140948,9	31711	36147
Czechy Czechia	138557,3	31173	35534
Holandia Netherlands	116992,3	26321	30003
UTYLIZACJA ODPADÓW I USUWANIE ZANIECZYSZCZEŃ, USŁUGI ROLNICZE I WYDOBYWCZE WASTE TREATMENT AND DE-POLLUTION, AGRICULTURAL AND MINING SERVICES			
OGÓŁEM TOTAL	243945,0	54883	62561
w tym: of which:			
Niemcy Germany	83625,1	18814	21446
Czechy Czechia	27633,9	6217	7087
Holandia Netherlands	20151,5	4534	5168
Wielka Brytania United Kingdom	16315,3	3671	4184
Austria Austria
Szwecja Sweden	14365,9	3232	3684
Włochy Italy	12691,6	2855	3255
Węgry Hungary	12081,7	2718	3098
Australia Australia
Słowacja Slovakia	3791,5	853	972

TABL. 35. **USŁUGI NABYTE WEDŁUG KLASYFIKACJI EBOPS Z WYSZCZEGÓLNIENIEM WAŻNIEJSZYCH KRAJÓW W 2020 R. (cd.)**
 ACQUIRED SERVICES BY EBOPS CLASSIFICATION AND MAJOR COUNTRIES IN 2020 (cont.)

KRAJE COUNTRIES	W tys. PLN In thousands PLN	W tys. EUR In thousands EUR	W tys. dol. USA In thousands USD
USŁUGI LEASINGU OPERACYJNEGO I WYNAJMU URZĄDZEŃ BEZ OBSŁUGI OPERATING LEASING SERVICES AND RENTING EQUIPMENT WITHOUT AN OPERATOR			
OGÓŁEM TOTAL	3716086,5	836053	953014
w tym: of which:			
Niemcy Germany	845755,7	190280	216899
Irlandia Ireland
Malta Malta
Holandia Netherlands	322790,6	72622	82782
Wielka Brytania United Kingdom	152232,4	34250	39041
Austria Austria	149205,6	33569	38265
Luksemburg Luxembourg	124019,2	27902	31806
Belgia Belgium	108026,8	24304	27704
Czechy Czechia	97209,8	21870	24930
Dania Denmark	96018,1	21602	24624
USŁUGI ZWIĄZANE Z HANDELEM TRADE-RELATED SERVICES			
OGÓŁEM TOTAL	5460682,4	1228555	1400426
w tym: of which:			
Niemcy Germany	1483262,2	333707	380392
Holandia Netherlands	353172,9	79458	90573
Wielka Brytania United Kingdom	351284,6	79033	90089
Francja France	315715,9	71030	80967
Luksemburg Luxembourg	257389,4	57908	66009
Włochy Italy	237503,4	53434	60909
Cypr Cyprus	211926,4	47680	54350
Szwajcaria Switzerland	182252,6	41004	46740
Czechy Czechia	176172,0	39636	45180
Szwecja Sweden	148562,1	33424	38100
POZOSTAŁE USŁUGI GOSPODARCZE (gdzie indziej niezaliczone) OTHER BUSINESS SERVICES (not included elsewhere)			
OGÓŁEM TOTAL	5114299,4	1150625	1311594
w tym: of which:			
Niemcy Germany	1056894,2	237782	271047
Holandia Netherlands	458046,7	103052	117469
Wielka Brytania United Kingdom	453737,7	102083	116364
Chiny China
Stany Zjednoczone United States	271933,6	61180	69739
Francja France	260606,4	58632	66834
Ukraina Ukraine	218387,7	49133	56007
Szwajcaria Switzerland	196497,8	44208	50393
Czechy Czechia	186625,5	41987	47861
Włochy Italy	145584,5	32754	37336

TABL. 35. **USŁUGI NABYTE WEDŁUG KLASYFIKACJI EBOPS Z WYSZCZEGÓLNIENIEM WAŻNIEJSZYCH KRAJÓW W 2020 R. (dok.)**
 ACQUIRED SERVICES BY EBOPS CLASSIFICATION AND MAJOR COUNTRIES IN 2020 (cont.)

KRAJE COUNTRIES	W tys. PLN In thousands PLN	W tys. EUR In thousands EUR	W tys. dol. USA In thousands USD
USŁUGI KULTURALNE, REKREACYJNE I ŚWIADCZONE DLA LUDNOŚCI PERSONAL, CULTURAL AND RECREATIONAL SERVICES			
OGÓŁEM TOTAL	2138911,5	481217	548537
w tym: of which:			
Niemcy Germany	548406,4	123382	140642
Wielka Brytania United Kingdom	273583,3	61551	70162
Stany Zjednoczone United States	262319,2	59017	67273
Francja France	124675,4	28050	31974
Malta Malta
Bulgaria Bulgaria	79910,6	17978	20494
Ukraina Ukraine	75967,2	17091	19482
Holandia Netherlands	75776,9	17048	19433
Rosja Russia	67834,7	15262	17397
Szwajcaria Switzerland	43513,0	9790	11159
USŁUGI RZĄDOWE (gdzie indziej niezaliczone) GOVERNMENT SERVICES (not included elsewhere)			
OGÓŁEM TOTAL	459112,7	103292	117742

TABL. 36. SALDO USŁUG DOSTARCZONYCH I NABYTYCH WEDŁUG KLASYFIKACJI EBOPS W 2020 R. (ceny bieżące)
BALANCE OF PROVIDED AND ACQUIRED SERVICES BY EBOPS CLASSIFICATION IN 2020
 (current prices)

WYSZCZEGÓLNIENIE SPECIFICATION	W tys. PLN In thousands PLN	W tys. EUR In thousands EUR	W tys. dol. USA In thousands USD
O G Ó Ł E M TOTAL	101356389,7	22803363	25993484
Usługi produkcyjne w odniesieniu do nakładów rzeczowych będących własnością osób trzecich (usługi uszlachetniania) Manufacturing services on physical inputs owned by others	15332562,8	3449551	3932132
Usługi napraw i konserwacji (gdzie indziej niezaliczone) Repair and maintenance services (not included elsewhere)	4103639,2	923245	1052404
Transport morski Sea transport	-6457447,2	-1452809	-1656053
Transport lotniczy Air transport	779096,2	175282	199804
Transport kolejowy Rail transport	.	.	.
Transport samochodowy Road transport	29422189,9	6619463	7545506
Transport wodny śródlądowy Inland waterway transport	.	.	.
Transport rurociągami i przesył energii elektrycznej Pipeline transport and electricity transmission	911337,1	205034	233718
Pozostałe usługi wspomagające i uzupełniające transport Other services supporting and auxiliary transport	13838360,3	3113382	3548935
Usługi pocztowe i kurierskie Postal and courier services	226368,8	50929	58053
Podróże Travel	11439524,7	2573688	2933738
Usługi budowlane Construction services	5064983,5	1139530	1298946
Usługi ubezpieczeniowe i emerytalno-rentowe Insurance and pension services	.	.	.

TABL. 36. SALDO USŁUG DOSTARCZONYCH I NABYTYCH WEDŁUG KLASYFIKACJI EBOPS W 2020 R.
(ceny bieżące) (dok.)
BALANCE OF PROVIDED AND ACQUIRED SERVICES BY EBOPS CLASSIFICATION IN 2020
(current prices) (cont.)

WYSZCZEGÓLNIENIE SPECIFICATION	W tys. PLN In thousands PLN	W tys. EUR In thousands EUR	W tys. dol. USA In thousands USD
Usługi finansowe Financial services	462406,3	104034	118587
Oplaty z tytułu użytkowania własności intelektualnej Charges for the use of intellectual property	-941865,4	-2119027	-2415473
Usługi telekomunikacyjne, informatyczne i informacyjne Telecommunication, computer and information services	13904597,8	3128284	3565921
Usługi badawczo-rozwojowe Research and development services	6120051,2	1376901	1569526
Usługi prawne, księgowo, doradztwo w zakresie zarządzania i public relations Legal, accounting, management consulting and public relations services	8888276,8	1999702	2279455
Reklama, badanie rynku i sondaże opinii publicznej Advertising, market research and public opinion polling services	2231776,8	502110	572353
Usługi architektoniczne, inżynieryjne, naukowe i pozostałe usługi techniczne Architectural, engineering, scientific and other technical services	3594091,5	808605	921727
Utylizacja odpadów i usuwanie zanieczyszczeń, usługi rolnicze i wydobywcze Waste treatment and de-pollution, agricultural and mining services	459605,3	103403	117869
Usługi leasingu operacyjnego i wynajmu urządzeń bez obsługi Operating leasing services and renting equipment without an operator	-2667325,5	-600101	-684053
Usługi związane z handlem Trade-related services	-1051597,6	-236590	-269688
Pozostałe usługi gospodarcze (gdzie indziej niezaliczone) Other business services (not included elsewhere)	5516484,1	1241110	1414737
Usługi kulturalne, rekreacyjne i świadczone dla ludności Personal, cultural and recreational services	1283651,2	288798	329201
Usługi rządowe (gdzie indziej niezaliczone) Government services (not included elsewhere)	.	.	.

TABL. 37. **STRUKTURA USŁUG DOSTARCZONYCH I NABYTYCH WEDŁUG KLASYFIKACJI EBOPS W 2020 R.**
STRUCTURE OF PROVIDED AND ACQUIRED SERVICES BY EBOPS CLASSIFICATION IN 2020

WYSZCZEGÓLNIENIE SPECIFICATION	Usługi Services	
	dostarczone provided	nabyte acquired
OGÓŁEM TOTAL	100,0	100,0
Usługi produkcyjne w odniesieniu do nakładów rzeczowych będących własnością osób trzecich (usługi uszlachetniania) Manufacturing services on physical inputs owned by others	6,5	1,0
Usługi napraw i konserwacji (gdzie indziej niezaliczone) Repair and maintenance services (not included elsewhere)	3,2	2,7
Transport Transport	28,2	21,7
Podróże Travel	12,4	13,1
Usługi budowlane Construction services	2,8	1,3
Usługi ubezpieczeniowe i emerytalno-rentowe Insurance and pension services	.	2,5
Usługi finansowe Financial services	1,6	2,4
Oplaty z tytułu użytkowania własności intelektualnej Charges for the use of intellectual property	1,7	8,8
Usługi telekomunikacyjne, informatyczne i informacyjne Telecommunication, computer and information services	14,2	14,5
Pozostałe usługi gospodarcze Other business services	27,4	30,3
tym: of which:		
usługi prawne, księgowe, doradztwo w zakresie zarządzania i public relations legal, accounting, management consulting and public relations	40,3	41,2
reklama, badanie rynku i sondaże opinii publicznej advertising, market research and public opinion polling	13,7	15,8
usługi architektoniczne, inżynieryjne i pozostałe usługi techniczne architectural, engineering and other technical services	11,7	9,8
Usługi kulturalne, rekreacyjne i świadczone dla ludności Personal, cultural and recreational services	1,3	1,4
Usługi rządowe (gdzie indziej niezaliczone) Government services (not included elsewhere)	.	0,3

TABL. 38. WYMIANA USŁUG Z KRAJAMI UE WEDŁUG KRAJÓW W 2020 R. (dok.)
TRADE IN SERVICES WITH EU COUNTRIES BY COUNTRIES IN 2020 (cont.)

KRAJE COUNTRIES	Usługi Services						Struktura usług Structure of services	
	dostarczone provided	nabyte acquired	saldo balance	dostar- czone provided	nabyte acquired	saldo balance	dostar- czonych provided	nabytych acquired
	w tys. PLN	in thousands PLN		w tys. EUR	in thousands EUR			
Irlandia Ireland	8345474,7	9629560,7	-1284086,0	1877582	2166478	-288896	5,1	8,8
Litwa Lithuania	2345181,5	2150926,2	194255,3	527624	483920	43704	1,4	2,0
Luksemburg Luxembourg	7425398,0	1953973,1	5471424,9	1670581	439609	1230972	4,5	1,8
Łotwa Latvia	639229,6	559132,8	80096,8	143815	125795	18020	0,4	0,5
Malta Malta	585473,3	1525673,9	-940200,6	131721	343249	-211528	0,4	1,4
Niemcy Germany	60743235,1	31405211,0	29338024,1	13666135	7065607	6600528	37,1	28,9
Portugalia Portugal	446598,1	592557,8	-145959,7	100477	133315	-32838	0,3	0,5
Rumunia Romania	1806301,1	1348157,7	458143,4	406385	303311	103074	1,1	1,2
Słowacja Slovakia	3234173,8	2683244,5	550929,3	727631	603682	123949	2,0	2,5
Słowenia Slovenia	358928,4	403261,5	-44333,1	80752	90727	-9975	0,2	0,4
Szwecja Sweden	8852401,4	3884461,2	4967940,2	1991631	873934	1117697	5,4	3,6
Węgry Hungary	1998252,2	1458548,0	539704,2	449571	328147	121424	1,2	1,3
Włochy Italy	5278324,4	4523219,6	755104,8	1187528	1017643	169885	3,2	4,1

TABL. 39. WYMIANA USŁUG Z KRAJAMI UE WEDŁUG KLASYFIKACJI EBOPS W 2020 R. (ceny bieżące)
 TRADE IN SERVICES WITH EU COUNTRIES BY EBOPS CLASSIFICATION IN 2020 (current prices)

Lp.	WYSZCZEGÓLNIENIE	Usługi Services			
		dostarczone provided	nabyte acquired	saldo balance	dostarczone provided
		w tys. PLN	in thousands PLN		w tys.
1	OGÓŁEM	163682031,1	108814581,4	54867449,7	36825511
2	Usługi produkcyjne w odniesieniu do nakładów rzeczowych będących własnością osób trzecich (usługi uszlachetniania)	9870059,1	957182,8	8912876,3	2220586
3	Usługi napraw i konserwacji (gdzie indziej niezaliczone)	5404797,8	3059244,1	2345553,7	1215982
4	Transport	59673283,2	22605013,7	37068269,5	13425415
5	Podróże	17211335,5	16643203,7	568131,8	3872241
6	Usługi budowlane	6059995,8	1320927,5	4739068,3	1363390
7	Usługi ubezpieczeniowe i emerytalno-rentowe	1359801,8	.	.	305931
8	Usługi finansowe	2514608,8	2247955,9	266652,9	565742
9	Oplaty z tytułu użytkowania własności intelektualnej	1509898,3	7468518,2	-5958619,9	339700
10	Usługi telekomunikacyjne, informatyczne i informacyjne	17893571,6	15092381,5	2801190,1	4025732
11	Pozostałe usługi gospodarcze	39615862,4	35638059,9	3977802,5	8912856
	w tym:				
12	usługi prawne, księgowość, doradztwo w zakresie zarządzania i public relations	15188666,5	13890637,5	1298029,0	3417177
13	reklama, badanie rynku i sondaże opinii publicznej	5707240,8	5923603,8	-216363,0	1284026
14	usługi architektoniczne, inżynierskie, naukowe i pozostałe usługi techniczne	4936914,9	3708659,1	1228255,8	1110717
15	Usługi kulturalne, rekreacyjne i świadczone dla ludności	2568343,0	1269341,5	1299001,5	577831
16	Usługi rządowe (gdzie indziej niezaliczone)	473,9	.	.	107

		Struktura usług Structure of services		SPECIFICATION	No.
nabyte acquired	saldo balance	dostar- czonych provided	nabytych acquired		
EUR in thousand EUR					
24481322	12344189	100,0	100,0	TOTAL	1
215349	2005237	6,0	0,9	Manufacturing services on physical inputs owned by others	2
688275	527707	3,3	2,8	Repair and maintenance services (not included elsewhere)	3
5085721	8339694	36,5	20,8	Transport	4
3744421	127820	10,5	15,3	Travel	5
297185	1066205	3,7	1,2	Construction services	6
.	.	0,9	.	Insurance and pension services	7
505750	59992	1,5	2,1	Financial services	8
1680282	-1340582	0,9	6,9	Charges for the use of intellectual property	9
3395514	630218	10,9	13,9	Telecommunication, computer and information services	10
8017922	894934	24,2	32,7	Other business services	11
				of which:	
3125143	292034	38,3	39,0	legal, accounting, management consulting and public relations services	12
1332704	-48678	14,4	16,6	advertising, market research and public opinion polling services	13
834382	276335	12,5	10,4	architectural, engineering, scientific and other technical services	14
285579	292252	1,6	1,1	Personal, cultural and recreational services	15
.	.	0,0	.	Government services (not included elsewhere)	16

TABL. 40. WYMIANA USŁUG Z KRAJAMI OECD WEDŁUG KRAJÓW W 2020 R. (ceny bieżące)
 TRADE IN SERVICES WITH OECD COUNTRIES BY COUNTRIES IN 2020 (current prices)

Lp.	K R A J E	Usługi Services				
		dostarczone provided	nabyte acquired	saldo balance	dostarczone provided	nabyte acquired
		w tys. PLN	in thousands PLN		w tys. EUR	in thousands
1	O G Ó Ł E M	228953677,1	137395004,4	91558672,7	51510457	30911403
2	Australia	566218,1	317993,8	248224,3	127389	71543
3	Austria	4716046,1	4359206,1	356840,0	1061025	980743
4	Belgia	5692202,5	3824273,0	1867929,5	1280643	860393
5	Chile	68463,9	15891,4	52572,5	15403	3575
6	Czechy	6484571,1	6724985,8	-240414,7	1458912	1513001
7	Dania	6881197,9	3703849,4	3177348,5	1548146	833299
8	Estonia	695498,5	535558,6	159939,9	156475	120491
9	Finlandia	3774518,0	1290604,4	2483913,6	849199	290363
10	Francja	9981193,5	8339635,5	1641558,0	2245589	1876268
11	Grecja	221013,6	1123365,2	-902351,6	49724	252737
12	Hiszpania	2792665,5	2681225,3	111440,2	628299	603227
13	Holandia	18393105	10213742,0	8179363,0	4138118	2297908
14	Irlandia	8345474,7	9629560,7	-1284086,0	1877582	2166478
15	Islandia	78692,3	64112,0	14580,3	17704	14424
16	Izrael	436628,3	461043,0	-24414,7	98234	103726
17	Japonia	536908,2	806230,6	-269322,4	120795	181387
18	Kanada	1542796,8	452372,9	1090423,9	347102	101776
19	Kolumbia	2392,5	21829,4	-19436,9	538	4911
20	Korea Południowa	1067754,1	869978,1	197776,0	240225	195729
21	Litwa	2345181,5	2150926,2	194255,3	527624	483920
22	Luksemburg	7425398,0	1953973,1	5471424,9	1670581	439609
23	Łotwa	639229,6	559132,8	80096,8	143815	125795
24	Meksyk	174641,6	92744,5	81897,1	39291	20866
25	Niemcy	60743235,1	31405211,0	29338024,1	13666135	7065607
26	Norwegia	2682925,5	1398752,0	1284173,5	603610	314694
27	Nowa Zelandia	39415,1	34562,9	4852,2	8868	7776
28	Portugalia	446598,1	592557,8	-145959,7	100477	133315
29	Słowacja	3234173,8	2683244,5	550929,3	727631	603682
30	Słowenia	358928,4	403261,5	-44333,1	80752	90727
31	Stany Zjednoczone	18671301,0	8473133,7	10198167,3	4200707	1906303
32	Szwajcaria	21491241,7	7223444,0	14267797,7	4835143	1625145
33	Szwecja	8852401,4	3884461,2	4967940,2	1991631	873934
34	Turcja	425566,3	539157,9	-113591,6	95745	121301
35	Węgry	1998252,2	1458548,0	539704,2	449571	328147
36	Wielka Brytania	21869523,1	14583216,7	7286306,4	4920249	3280961
37	Włochy	5278324,4	4523219,6	755104,8	1187528	1017643

				Struktura usług Structure of services		C O U N T R I E S	No.
saldo balance	dostarczone provided	nabyte acquired	saldo balance	dostar- czonych provided	nabytych acquired		
EUR	w tys. dol.	USA	in thousands USD				
20599054	58716610	35235813	23480797	100,0	100,0	TOTAL	1
55846	145210	81552	63658	0,2	0,2	Australia	2
80282	1209460	1117946	91514	2,1	3,2	Austria	3
420250	1459801	980759	479042	2,5	2,8	Belgium	4
11828	17558	4075	13483	0,0	0,0	Chile	5
-54089	1663009	1724665	-61656	2,8	4,9	Czechia	6
714847	1764726	949875	814851	3,0	2,7	Denmark	7
35984	178365	137347	41018	0,3	0,4	Estonia	8
558836	967999	330984	637015	1,6	0,9	Finland	9
369321	2559740	2138752	420988	4,4	6,1	France	10
-203013	56680	288094	-231414	0,1	0,8	Greece	11
25072	716197	687617	28580	1,2	2,0	Spain	12
1840210	4717027	2619378	2097649	8,0	7,4	Netherlands	13
-288896	2140249	2469561	-329312	3,6	7,0	Ireland	14
3280	20181	16442	3739	0,0	0,0	Iceland	15
-5492	111976	118237	-6261	0,2	0,3	Israel	16
-60592	137693	206763	-69070	0,2	0,6	Japan	17
245326	395660	116014	279646	0,7	0,3	Canada	18
-4373	614	5598	-4984	0,0	0,0	Colombia	19
44496	273832	223111	50721	0,5	0,6	South Korea	20
43704	601437	551619	49818	1,0	1,6	Lithuania	21
1230972	1904290	501109	1403181	3,2	1,4	Luxembourg	22
18020	163934	143393	20541	0,3	0,4	Latvia	23
18425	44788	23785	21003	0,1	0,1	Mexico	24
6600528	15577985	8054064	7523921	26,5	22,9	Germany	25
288916	688053	358719	329334	1,2	1,0	Norway	26
1092	10108	8864	1244	0,0	0,0	New Zealand	27
-32838	114533	151965	-37432	0,2	0,4	Portugal	28
123949	829424	688135	141289	1,4	2,0	Slovakia	29
-9975	92049	103419	-11370	0,2	0,3	Slovenia	30
2294404	4788373	2172988	2615385	8,2	6,2	United States	31
3209998	5511564	1852498	3659066	9,4	5,3	Switzerland	32
1117697	2270254	996194	1274060	3,9	2,8	Sweden	33
-25556	109139	138270	-29131	0,2	0,4	Turkey	34
121424	512464	374054	138410	0,9	1,1	Hungary	35
1639288	5608577	3739958	1868619	9,6	10,6	United Kingdom	36
169885	1353659	1160008	193651	2,3	3,3	Italy	37

TABL. 41. WYMIANA USŁUG Z KRAJAMI OECD WEDŁUG KLASYFIKACJI EBOPS W 2020 R. (ceny bieżące)
 TRADE IN SERVICES WITH OECD COUNTRIES BY EBOPS CLASSIFICATION IN 2020 (current prices)

Lp.	WYSZCZEGÓLNIENIE	Usługi Services				
		dostarczone provided	nabyte acquired	saldo balance	dostar- czone provided	nabyte acquired
		w tys. PLN	in thousands PLN		w tys. EUR	in thou
1	O G Ó Ł E M	228953677,1	137395004,4	91558672,7	51510457	30911403
2	Usługi produkcyjne w odniesieniu do nakładów rzeczowych będących własnością osób trzecich (usługi uszlachetniania)	16517619,7	1034404,9	91558672,7	3716167	232722
3	Usługi napraw i konserwacji (gdzie indziej niezaliczone)	7708190,7	3993265,3	3714925,4	1734204	898413
4	Transport	68203178,3	26733505,1	41469673,2	15344488	6014557
5	Podróże	18521200,9	17974964,6	546236,3	4166937	4044044
6	Usługi budowlane	6548218,7	1563912,3	4984306,4	1473231	351852
7	Usługi ubezpieczeniowe i emerytalno-rentowe	1336227,0	.	.	300627	.
8	Usługi finansowe	3828354,8	3360380,2	467974,6	861311	756025
9	Oplaty z tytułu użytkowania własności intelektualnej	3698182,1	12789657,4	91558672,7	832024	2877443
10	Usługi telekomunikacyjne, informatyczne i informacyjne	33871866,7	21006373,2	91558672,7	7620560	4726056
11	Pozostałe usługi gospodarcze	65451939,4	43276405,6	22175533,8	14725508	9736412
	w tym:					
12	usługi prawne, księgowość, doradztwo w zakresie zarządzania i public relations	25802495,4	18783265,8	91558672,7	5805097	4225897
13	reklama, badanie rynku i sondaże opinii publicznej	8917134,4	6788003,2	2129131,2	2006195	1527179
14	usługi architektoniczne, inżynierskie, naukowe i pozostałe usługi techniczne	7808441,1	4397130,7	91558672,7	1756759	989275
15	Usługi kulturalne, rekreacyjne i świadczone dla ludności	3268225,8	1700946,4	1567279,4	735292	382682
16	Usługi rządowe (gdzie indziej niezaliczone)	473,2	.	.	106	.

				Struktura usług Structure of services		SPECIFICATION	No.
saldo balance	dostar- czone provided	nabyte acquired	saldo balance	dostar- czonych provided	nabytych acquired		
sands EUR	w tys. dol. USA		in thousands USD				
20599054	58716610	35235813	23480797	100,0	100,0	TOTAL	1
3483445	4236047	265280	3970767	7,2	0,8	Manufacturing services on physical inputs owned by others	2
835791	1976814	1024098	952716	3,3	2,9	Repair and maintenance services (not included elsewhere)	3
9329931	17491134	6855975	10635159	29,8	19,5	Transport	4
122893	4749878	4609793	140085	8,1	13,1	Travel	5
1121379	1679332	401075	1278257	2,9	1,1	Construction services	6
.	342684	.	.	0,6	.	Insurance and pension services	7
105286	981806	861791	120015	1,7	2,4	Financial services	8
-2045419	948422	3279988	-2331566	1,6	9,3	Charges for the use of intellectual property	9
2894504	8686653	5387216	3299437	14,8	15,3	Telecommunication, computer and information services	10
4989096	16785561	11098506	5687055	28,6	31,5	Other business services	11
						of which:	
1579200	6617212	4817087	1800125	39,4	43,4	legal, accounting, management consulting and public relations services	12
479016	2286855	1740826	546029	13,6	15,7	advertising, market research and public opinion polling services	13
767484	2002524	1127672	874852	11,9	10,2	architectural, engineering, scientific and other technical services	14
352610	838157	436218	401939	1,4	1,2	Personal, cultural and recreational services	15
.	121	.	.	0,0	.	Government services (not included elsewhere)	16

TABL. 42. BILANS PŁATNICZY POLSKI NA BAZIE TRANSAKCJI
BALANCE OF PAYMENTS OF POLAND ON A TRANSACTION BASIS

WYSZCZEGÓLNIENIE SPECIFICATION	2017	2018	2019	2020
	w milionach dolarów USA		in millions USD	
RACHUNEK BIEŻĄCY	-2068	-7537	2832	17319
CURRENT ACCOUNT				
Saldo obrotów towarowych	-463	-7327	1699	14379
Balance on goods				
Towary: eksport	228214	256230	260732	269991
Goods: exports				
import	228677	263557	259033	255612
imports				
Saldo usług	20206	25125	26710	26041
Balance on services				
Przychody	57868	68121	70202	66326
Services: Credit				
Rozchody	37662	42996	43492	40285
Services: Debit				
Saldo dochodów pierwotnych	-21643	-23614	-23601	-21253
Balance on Primary Income				
Przychody	13587	15007	14873	13311
Primary income: Credit				
Rozchody	35230	38621	38474	34564
Primary income: Debit				
Saldo dochodów wtórnych	-168	-1721	-1976	-1848
Balance on Secondary Income				
Przychody	6959	6789	6726	7750
Secondary income: Credit				
Rozchody	7127	8510	8702	9598
Secondary income: Debit				
RACHUNEK KAPITAŁOWY	6795	12148	11757	13846
CAPITAL ACCOUNT				
Przychody	7330	13730	12923	17359
Capital account: Credit				
Rozchody	535	1582	1166	3513
Capital account: Debit				
RACHUNEK FINANSOWY	-2669	1322	6242	22919
FINANCIAL ACCOUNT				
Inwestycje bezpośrednie — aktywa	3926	2339	5136	4883
Direct investment — assets				
Akcje i inne formy udziałów kapitałowych	1302	669	-543	479
Equity and investment fund shares				
Instrumenty dłużne	2624	1670	5679	4404
Debt instruments				
Inwestycje bezpośrednie — pasywa	11762	17624	16845	17388
Direct investment — liabilities				
Akcje i inne formy udziałów kapitałowych	10454	14377	14393	15789
Equity and investment fund shares				
Instrumenty dłużne	1308	3247	2452	1599
Debt instruments				

TABL. 42. **BILANS PŁATNICZY POLSKI NA BAZIE TRANSAKCJI (dok.)**
BALANCE OF PAYMENTS OF POLAND ON A TRANSACTION BASIS (cont.)

WYSZCZEGÓLNIENIE SPECIFICATION	2017	2018	2019	2020
	w milionach dolarów USA		in millions USD	
RACHUNEK FINANSOWY (dok.) FINANCIAL ACCOUNT (cont.)				
Inwestycje portfelowe — aktywa	1428	625	-282	-4276
Portfolio investment — assets				
Udziałowe papiery wartościowe	288	-1274	-769	-7303
Equity securities				
Dłużne papiery wartościowe	1140	1899	487	3027
Debt securities				
Inwestycje portfelowe — pasywa	6021	-3788	-12106	-11075
Portfolio investment — liabilities				
Udziałowe papiery wartościowe	1455	949	252	-3617
Equity securities				
Dłużne papiery wartościowe	4566	-4737	-12358	-7458
Debt securities				
Pozostałe inwestycje — aktywa	6489	6214	1427	15924
Other investment — assets				
NBP	-245	1	-3	5
Monetary authorities				
Sektor rządowy	19	1234	909	3602
General government				
Monetarne Instytucje Finansowe (z wyłączeniem NBP)	594	3389	-774	-787
MFIs				
Pozostałe sektory	6121	1590	1295	13104
Other sectors				
Pozostałe inwestycje — pasywa	-12185	44	4241	4968
Other investment — liabilities				
NBP	-11177	2087	1583	868
Monetary authorities				
Sektor rządowy	-730	-970	-853	3334
General government				
Monetarne Instytucje Finansowe (z wyłączeniem NBP)	-2775	-3649	-3566	565
MFIs				
Pozostałe sektory	2497	2576	7077	201
Other sectors				
Pochodne instrumenty finansowe	-1126	-1221	-1234	-1074
Financial derivatives				
Oficjalne aktywa rezerwowe	-7788	7245	10175	18743
Official reserve assets				
SALDO BŁĘDÓW I OPUSZCZEN	-7396	-3289	-8347	-8246
NET ERRORS AND OMISSIONS				

Ź r ó d ł o: dane Narodowego Banku Polskiego.

S o u r c e: data of Narodowy Bank Polski.

TABL. 43. ZADŁUŻENIE ZAGRANICZNE POLSKI
EXTERNAL DEBT OF POLAND

WYSZCZEGÓLNIENIE SPECIFICATION	Stan na koniec roku w milionach dolarów USA Stock at the end of year in millions USD								
	2012	2013	2014	2015	2016	2017	2018	2019	2020
SEKTOR RZĄDOWY GENERAL GOVERNMENT	151872	154121	145744	136348	127673	146522	129931	115251	118976
Krótkoterminowe Short-term	190	3	6	9	10	24	12	19	302
Rachunki bieżące i depozyty Currency and deposits
Dłużne papiery wartościowe Debt securities	189	0	0	0	0	0	0	0	247
Kredyty i pożyczki Loans	0	0	0	0	0	0	0	0	0
Kredyty handlowe Trade credit	1	3	6	9	10	24	12	19	55
Pozostałe pasywa dłużne Other debt liabilities	0	0	0	0	0	0	0	0	0
Długoterminowe Long-term	151682	154118	145738	136339	127663	146498	129919	115232	118674
SDR-y alokacja Special drawing rights (SDRs), allocation
Rachunki bieżące i depozyty Currency and deposits
Dłużne papiery wartościowe Debt securities	131147	129764	121954	113079	105276	121750	107188	93757	89452
Kredyty i pożyczki Loans	20238	24190	23694	23212	22269	24643	22666	21408	27385
Kredyty handlowe Trade credit	0	0	0	0	0	0	0	0	0
Pozostałe pasywa dłużne Other debt liabilities	297	164	90	48	118	105	65	67	1837
NARODOWY BANK POLSKI THE CENTRAL BANK	5556	7602	5792	5469	21414	11062	12577	13896	14544
Krótkoterminowe Short-term	3550	5595	3904	3660	19644	9201	10765	12088	12647
Rachunki bieżące i depozyty Currency and deposits	3527	5566	3884	3636	19341	9165	10765	12088	12646
Dłużne papiery wartościowe Debt securities
Kredyty i pożyczki Loans	0	0	0	0	0	0	0	0	0
Kredyty handlowe Trade credit
Pozostałe pasywa dłużne Other debt liabilities	23	29	20	24	303	36	0	0	1

TABL. 43. ZADŁUŻENIE ZAGRANICZNE POLSKI (cd.)
EXTERNAL DEBT OF POLAND (cont.)

WYSZCZEGÓLNIENIE SPECIFICATION	Stan na koniec roku w milionach dolarów USA Stock at the end of year in millions USD								
	2012	2013	2014	2015	2016	2017	2018	2019	2020
NARODOWY BANK POLSKI (dok.) THE CENTRAL BANK (cont.)									
Długoterminowe Long-term	2006	2007	1888	1809	1770	1861	1812	1808	1897
SDR-y alokacja	2006	2007	1888	1809	1770	1861	1812	1808	1897
Rachunki bieżące i depozyty
Dłużne papiery wartościowe
Kredyty i pożyczki	0	0	0	0	0	0	0	0	0
Kredyty handlowe
Pozostałe pasywa dłużne	0	0	0	0	0	0	0	0	0
MIF Z WYŁĄCZENIEM NBP MIFs, EXCEPT THE CENTRAL BANK	64402	67294	60915	54627	52384	59026	55908	53245	60065
Krótkoterminowe Short-term	18033	19903	14591	15107	13003	17073	15208	15864	20481
Rachunki bieżące i depozyty	15480	16590	11303	11748	10477	14237	12099	12538	17231
Dłużne papiery wartościowe	2	2	0	0	0	0	0	0	33
Kredyty i pożyczki	1121	1865	1911	2076	1692	1706	1993	2450	2350
Kredyty handlowe
Pozostałe pasywa dłużne	1430	1446	1377	1283	834	1130	1116	876	867
Długoterminowe Long-term	46369	47391	46324	39520	39381	41953	40700	37381	39584
Rachunki bieżące i depozyty	8787	9227	8907	6349	6675	8436	6706	5473	3201
Dłużne papiery wartościowe	1778	1938	1669	1633	3060	6537	9006	10497	12723
Kredyty i pożyczki	35196	35615	34856	30894	29059	26317	24591	21177	23202
Kredyty handlowe
Pozostałe pasywa dłużne	608	611	892	644	587	663	397	234	458

TABL. 43. ZADŁUŻENIE ZAGRANICZNE POLSKI (dok.)
EXTERNAL DEBT OF POLAND (cont.)

WYSZCZEGÓLNIENIE SPECIFICATION	Stan na koniec roku w milionach dolarów USA Stock at the end of year in millions USD								
	2012	2013	2014	2015	2016	2017	2018	2019	2020
POZOSTAŁE SEKTORY	63639	64292	57687	53742	53681	67401	66685	75104	75812
OTHER SECTORS									
Krótkoterminowe	20660	20903	19209	18036	19387	24929	24761	28316	27203
Short-term									
Rachunki bieżące i depozyty	14	3	3	91	7	0	0	0	0
Currency and deposits									
Dłużne papiery wartościowe	17	3	1	1	3	6	10	11	1
Debt securities									
Kredyty i pożyczki	3596	3000	3157	3386	3438	4899	4862	7431	5857
Loans									
Kredyty handlowe	16074	17110	14888	14068	15149	18983	19196	19741	20494
Trade credit									
Pozostałe pasywa dłużne	959	787	1160	490	790	1041	693	1133	851
Other debt liabilities									
Długoterminowe	42979	43389	38478	35706	34294	42472	41924	46788	48609
Long-term									
Rachunki bieżące i depozyty	0	0	0	0	0	0	0	0	0
Currency and deposits									
Dłużne papiery wartościowe	995	1120	1061	1382	1182	2960	2951	3126	3631
Debt securities									
Kredyty i pożyczki	41369	41724	36782	33691	32380	38619	37852	41306	42505
Loans									
Kredyty handlowe	0	0	0	0	0	0	0	0	0
Trade credit									
Rezerwa ubezpieczeniowo-techniczna	380	354	352	319	450	603	596	634	689
Insurance technical reserves									
Pozostałe pasywa dłużne	235	191	283	314	282	290	525	1722	1784
Other debt liabilities									
INWESTYCJE BEZPOŚREDNIE, IN-	83492	90774	86564	80936	84969	99036	97091	97484	105956
STRUMENTY DŁUŻNE									
DIRECT INVESTMENT, INTERCOM-									
PANY LENDING									
Inwestor bezpośredni w podmiotach	30806	35516	35311	32697	35028	42621	44945	48390	54472
bezpośredniego inwestowania									
Direct investors in direct investment									
enterprises									
Podmioty bezpośredniego inwestowania	5626	5997	7228	6694	7418	7872	7119	4730	4252
w inwestorach bezpośrednich									
Direct investment enterprises in direct									
investors									
Między innymi podmiotami w grupie	47060	49261	44025	41545	42523	48543	45027	44364	47232
Between fellow enterprises									
ZADŁUŻENIE ZAGRANICZNE BRUT-	368961	384083	356702	331122	340121	383047	362192	354980	375353
TO									
GROSS EXTERNAL DEBT POSITION									

Źródło: dane Narodowego Banku Polskiego.

Source: data of Narodowy Bank Polski.