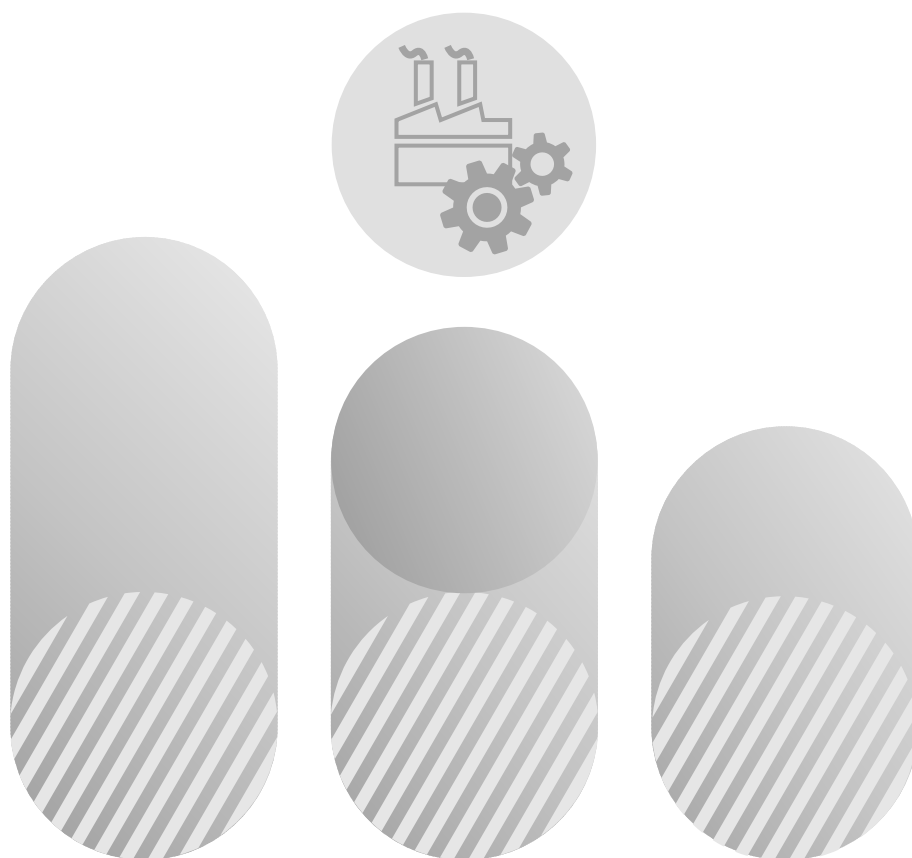




# Środki trwałe w gospodarce narodowej w 2017 r.

Fixed assets in national economy in 2017





## **Środki trwałe w gospodarce narodowej w 2017 r.**

Fixed assets in national economy in 2017

## **Opracowanie merytoryczne**

*Content-related works*

Główny Urząd Statystyczny, Departament Rachunków Narodowych  
*Statistics Poland, National Accounts Department*

## **Zespół autorski**

*Editorial team*

Monika Burdzicka, Renata Kugel, Grzegorz Leszczyński, Janina Sadowska

## **Kierujący**

*Supervisor*

Maria Jeznach, Alicja Truszyńska

## **Publikacja dostępna na stronie internetowej**

*Publication available on website*

[Stat.gov.pl](http://Stat.gov.pl)

## **Przy publikowaniu danych GUS prosimy o podanie źródła**

*When publishing Statistics Poland data – please indicate the source*

## Przedmowa

Publikacja jest kolejnym z serii opracowaniem informacji dotyczących nakładów inwestycyjnych i wartości środków trwałych w gospodarce narodowej.

Celem publikacji jest przedstawienie informacji za 2017 rok o wynikach badań statystycznych dotyczących wartości, dynamiki i struktury:

- nakładów inwestycyjnych (część I) oraz
- środków trwałych (część II).

W opracowaniu, obok części tabelarycznej, zamieszczono syntezę oraz uwagi metodologiczne. W syntezie przedstawiono ogólną analizę prezentowanych w publikacji danych oraz ich porównanie z danymi za rok 2016. Uwagi metodologiczne zawierają definicje podstawowych kategorii, zasady klasyfikacji i grupowania danych oraz źródła danych o nakładach inwestycyjnych i środkach trwałych.

Dane prezentowane są w układzie Polskiej Klasyfikacji Działalności – PKD 2007, wprowadzonej z dniem 1 I 2008 r. rozporządzeniem Rady Ministrów z dnia 24 XII 2007 r. (Dz. U. Nr 251, poz. 1885, z późniejszymi zmianami). Publikacja zawiera również dane w układzie regionów i województw.

Publikacja ukazuje się z częstotliwością roczną w wersji polsko-angielskiej. Poczynając od wydania z roku 2004 publikacja dostępna jest tylko na stronie internetowej Głównego Urzędu Statystycznego.

Opracowanie zostało wykonane przez pracowników Wydziału Nakładów Inwestycyjnych i Środków Trwałych w Departamencie Rachunków Narodowych.

Autorzy opracowania dziękują wszystkim jednostkom sprawozdawczym za udział w realizacji obowiązków sprawozdawczych dotyczących nakładów inwestycyjnych i wartości środków trwałych w gospodarce narodowej. Prosimy o uwagi i sugestie dotyczące treści i formy publikacji. Pozwolą one na lepsze dostosowanie kolejnych edycji publikacji do Państwa oczekiwania.

Dyrektor Departamentu  
Rachunków Narodowych

Maria Jeznach

## Preface

The publication is the next in a series of elaboration of information concerning investment outlays and value of fixed assets in national economy.

The purpose of the publication is to present information for 2017 about the results of the statistical surveys concerning value, indices and structure of:

- investment outlays (part I) and
- fixed assets (part II).

The publication, apart from the tables, covers also executive summary and methodological notes. The executive summary include the textual analysis of data presented in the publication as well as its comparison with data for 2016. The methodological notes include definitions of basic categories, the principles of classification and grouping of data as well as sources of data regarding investment outlays and fixed assets.

Data are presented according to the Polish Classification of Activities – PKD 2007, introduced on 1 I 2008 by the decree of the Council of Ministers, dated 24 XII 2007 (Journal of Laws No. 251, item 1885, with later amendments). The publication contains also data divided by regions and voivodships.

The publication is published on an annual basis in the Polish-English version. Starting from 2004 edition the publication has been available only on the web site of Statistics Poland.

The study was done at the National Accounts Department by the employees of the Investment Outlays and Fixed Assets Section.

The authors of the survey would like to thank all of reporting units for their participation in the realization of the reporting obligations about investment outlays and value of fixed assets in national economy. We ask for any comments and suggestions regarding the contents and form of the publication. They will allow for better adjustment of the next editions of the publication to your needs.

Director of National Accounts  
Department

Maria Jeznach

# Spis treści

## Contents

<b>Przedmowa</b> .....	<b>3</b>
Preface	
<b>Spis tablic</b> .....	<b>6</b>
List of tables	
<b>Spis wykresów</b> .....	<b>7</b>
List of charts	
<b>Objaśnienia znaków umownych i ważniejsze skróty</b> .....	<b>7</b>
Symbols and main abbreviations	
<b>Skróty i pełne nazwy sekcji i działów PKD stosowane w publikacji</b> .....	<b>8</b>
Abbreviations and full names of the NACE sections and divisions used in the publication	
<b>Synteza</b> .....	<b>11</b>
Executive summary	
<b>Uwagi metodologiczne</b> .....	<b>23</b>
Methodological notes	
<b>Tablice</b> .....	<b>29</b>
Tables	
<b>Część I Nakłady inwestycyjne w gospodarce narodowej</b> .....	<b>29</b>
Part I Investments outlays in national economy	
<b>Część II Wartość środków trwałych w gospodarce narodowej</b> .....	<b>53</b>
Part II Value of fixed assets in national economy	

## Spis tablic

### List of tables

Część I Part I	Nakłady inwestycyjne w gospodarce narodowej .....	29
	Investments outlays in national economy	
Tabl. 1	Nakłady inwestycyjne w gospodarce narodowej w latach 2013 – 2017 .....	29
	Investments outlays in national economy in 2013 – 2017	
Tabl. 2	Nakłady inwestycyjne w gospodarce narodowej według sektorów, sekcji i działów w 2017 r. (ceny bieżące) .....	33
	Investments outlays in national economy by sectors, sections and divisions in 2017 (current prices)	
Tabl. 3	Nakłady inwestycyjne wg form prawnych w 2017 r. (ceny bieżące) .....	44
	Investments outlays by legal forms in 2017 (current prices)	
Tabl. 4	Nakłady inwestycyjne według makroregionów, regionów, sekcji i sektorów w 2017 r. (ceny bieżące) .....	45
	Investment outlays by macro regions, regions, sections and sectors in 2017 (current prices)	
Tabl. 5	Finansowanie nakładów na środki trwałe oraz wartości niematerialne i prawne w podmiotach gospodarczych w 2017 r. (ceny bieżące) .....	54
	Financing of fixed assets outlays and intangible fixed assets outlays in economic units in 2017 (current prices)	
Część II Part II	Wartość środków trwałych w gospodarce narodowej w latach 2013 – 2017 .....	55
	Value of fixed assets in national economy in 2013 – 2017	
Tabl. 1 (6)	Środki trwałe w gospodarce narodowej w latach 2013 – 2017 .....	55
	Fixed assets in national economy in 2013 – 2017	
Tabl. 2 (7)	Stan i ruch środków trwałych – wartość brutto w 2017 r. (bieżące ceny ewidencyjne) .....	59
	State and flows of fixed assets – gross value in 2017 (current book-keeping prices)	
Tabl. 3 (8)	Wartość brutto środków trwałych uzyskanych z działalności inwestycyjnej według grup środków trwałych w 2017 r. (bieżące ceny ewidencyjne) .....	74
	Gross value of fixed assets obtained from investment activity by groups of fixed assets in 2017 (current book-keeping prices)	
Tabl. 4 (9)	Wartość brutto nowych środków trwałych uzyskanych z działalności inwestycyjnej w 2017 r. (bieżące ceny ewidencyjne) .....	80
	Gross value of new fixed assets obtained from investment activity in 2017 (current book-keeping prices)	
Tabl. 5 (10)	Zakup używanych środków trwałych według grup środków trwałych w 2017 r. (bieżące ceny ewidencyjne) .....	86
	Purchase of second-hand fixed assets by groups of fixed assets in 2017 (current book-keeping prices)	
Tabl. 6 (11)	Wartość brutto środków trwałych zlikwidowanych w 2017 r. (bieżące ceny ewidencyjne) .....	92
	Gross value of liquidated fixed assets in 2017 (current book-keeping prices)	
Tabl. 7 (12)	Wartość brutto środków trwałych według sekcji i działów w 2017 r. (bieżące ceny ewidencyjne) .....	98
	Gross value of fixed assets by sections and divisions in 2017 (current book-keeping prices)	
Tabl. 8 (13)	Wartość netto środków trwałych według sekcji i działów w 2017 r. (bieżące ceny ewidencyjne) .....	102
	Net value of fixed assets by sections and divisions in 2017 (current book-keeping prices)	
Tabl. 9 (14)	Stopień zużycia środków trwałych według sekcji i działów w 2017 r. ....	106
	Degree of consumption of fixed assets by sections and divisions in 2017	
Tabl. 10 (15)	Wartość brutto środków trwałych według makroregionów, regionów, sekcji i sektorów w 2017 r. (bieżące ceny ewidencyjne) .....	109
	Gross value of fixed assets by macro regions, regions, sections and sectors in 2017 (current book-keeping prices)	



## Spis wykresów

### List of charts

Wykres 1	Struktura nakładów inwestycyjnych według rodzajów (ceny bieżące) .....	11
Chart 1	Structure of investment outlays by type (current prices).....	17
Wykres 2	Inwestycje nowo rozpoczęte w 2017 r. ....	12
Chart 2	Newly launched investments in 2017 .....	18
Wykres 3	Struktura wartości brutto środków trwałych według grup (bieżące ceny ewidencyjne) .....	14
Chart 3	Structure of gross value of fixed assets by groups (current book-keeping prices) .....	20
Wykres 4	Wartość brutto środków trwałych według sektorów w 2017 r. (bieżące ceny ewidencyjne) .....	15
Chart 4	Gross value of fixed assets by sectors in 2017 (current book-keeping prices) .....	21
Wykres 5	Stopień zużycia środków trwałych według grup w 2017 r. ....	16
Chart 5	Degree of the consumption of fixed assets by groups in 2017 .....	22

## Objaśnienia znaków umownych

### Symbols

Symbol	Opis
Symbol	Description
Kreska (—)	zjawisko nie wystąpiło magnitude zero
Znak #	dane nie mogą być opublikowane ze względu na konieczność zachowania tajemnicy statystycznej w rozumieniu ustawy o statystyce publicznej data may not be published due to the necessity of maintaining statistical confidentiality in accordance with the Law on Public Statistics
Znak <sup>Δ</sup>	oznacza, że nazwy zostały skrócone w stosunku do obowiązującej klasyfikacji indicates categories of applied classification are presented in abbreviated form
„W tym” „Of which”	oznacza, że nie podaje się wszystkich składników sumy indicates that not all elements of sum are given
Znak x	oznacza, że wypełnienie pozycji jest niemożliwe lub niecelowe not applicable

## Ważniejsze skróty

### Main abbreviations

Skrót	Pełna nazwa
Abbreviation	Full name
tys. thous.	tysiąc thousand
mln mln	milion million
mld bn	milliard billion
zł zł	złoty zloty
dok. cont.	dokończenie continued
ESA	Europejskim Systemem Rachunków Narodowych i Regionalnych w Unii Europejskiej European System of National and Regional Accounts in the European Union
PKD	Polska Klasyfikacja Działalności Polish Classification of Activities
KŚT	Klasyfikacja Środków Trwałych Classification of Fixed Assets

## Skróty i pełne nazwy sekcji i działów PKD stosowane w publikacji

### Abbreviations and full names of the NACE sections and divisions used in the publication

Skrót Abbreviation	Pełna nazwa Full name
<b>SEKCJE PKD</b> Sections of the NACE	
Wytwarzanie i zaopatrywanie w energię elektryczną, gaz, parę wodną i gorącą wodę x	Wytwarzanie i zaopatrywanie w energię elektryczną, gaz, parę wodną, gorącą wodę i powietrze do układów klimatyzacyjnych Electricity, gas, steam and air conditioning supply
Dostawa wody; gospodarowanie ściekami i odpadami; rekultywacja x	Dostawa wody; gospodarowanie ściekami i odpadami oraz działalność związana z rekultywacją Water supply; sewerage, waste management and remediation activities
Handel; naprawa pojazdów samochodowych Trade; repair of motor vehicles	Handel hurtowy i detaliczny; naprawa pojazdów samochodowych, włączając motocykle Wholesale and retail trade; repair of motor vehicles and motorcycles
Zakwaterowanie i gastronomia Accommodation and catering	Działalność związana z zakwaterowaniem i usługami gastronomicznymi Accommodation and food service activities
Obsługa rynku nieruchomości x	Działalność związana z obsługą rynku nieruchomości Real estate activities
Administrowanie i działalność wspierająca x	Działalność w zakresie usług administrowania i działalność wspierająca Administrative and support service activities
<b>DZIAŁY PKD</b> Divisions of the NACE	
Uprawy rolne, chów i hodowla zwierząt, łowiectwo Crop and animal production, hunting	Uprawy rolne, chów i hodowla zwierząt, łowiectwo, włączając działalność usługową Crop and animal production, hunting and related service activities
Produkcja skór i wyrobów skórzanych x	Produkcja skór i wyrobów ze skór wyprawionych Manufacture of leather and related products
Produkcja wyrobów z drewna, korka, słomy i wikliny Manufacture of products of wood, cork, straw and wicker	Produkcja wyrobów z drewna oraz korka z wyłączeniem mebli; produkcja wyrobów ze słomy i materiałów używanych do wyplatania Manufacture of wood and of products of wood and cork, except furniture; manufacture of articles of straw and plaiting materials
Produkcja koksu i produktów rafinacji ropy naftowej x	Wytwarzanie i przetwarzanie koksu i produktów rafinacji ropy naftowej Manufacture of coke and refined petroleum products

DZIAŁY PKD (cd.)  
Divisions of the NACE (cont.)

Produkcja wyrobów farmaceutycznych	Produkcja podstawowych substancji farmaceutycznych oraz leków i pozostałych wyrobów farmaceutycznych
Manufacture of pharmaceutical products	Manufacture of basic pharmaceutical products and pharmaceutical preparations
Produkcja wyrobów z metali	Produkcja metalowych wyrobów gotowych, z wyłączeniem maszyn i urządzeń
Manufacture of metal products	Manufacture of fabricated metal products, except machinery and equipment
Produkcja maszyn i urządzeń	Produkcja maszyn i urządzeń, gdzie indziej niesklasyfikowana
x	Manufacture of machinery and equipment n. e. c.
Produkcja pojazdów samochodowych, przyczep i naczep	Produkcja pojazdów samochodowych, przyczep i naczep, z wyłączeniem motocykli
x	Manufacture of motor vehicles, trailers and semi-trailers
Wytwarzanie i zaopatrywanie w energię elektryczną, gaz, parę wodną i gorącą wodę	Wytwarzanie i zaopatrywanie w energię elektryczną, gaz, parę wodną, gorącą wodę i powietrze do układów klimatyzacyjnych
x	Electricity, gas, steam and air conditioning supply
Gospodarka odpadami; odzysk surowców	Działalność związana ze zbieraniem, przetwarzaniem i unieszkodliwianiem odpadów; odzysk surowców
x	Waste collection, treatment and disposal activities; materials recovery
Rekultywacja	Działalność związana z rekultywacją i pozostała działalność usługowa związana z gospodarką odpadami
Remediation activities	Remediation activities and other waste management services
Handel hurtowy i detaliczny pojazdami samochodowymi oraz ich naprawa	Handel hurtowy i detaliczny pojazdami samochodowymi; naprawa pojazdów samochodowych
x	Wholesale and retail trade and repair of motor vehicles and motorcycles
Handel hurtowy	Handel hurtowy, z wyłączeniem handlu pojazdami samochodowymi
Wholesale trade	Wholesale trade, except of motor vehicles and motorcycles
Handel detaliczny	Handel detaliczny, z wyłączeniem handlu detalicznego pojazdami samochodowymi
Retail trade	Retail trade, except of motor vehicles and motorcycles
Transport lądowy i rurociągowy	Transport lądowy oraz transport rurociągowy
Land and pipeline transport	Land transport and transport via pipelines
Działalność związana z oprogramowaniem i doradztwo w zakresie informatyki	Działalność związana z oprogramowaniem i doradztwem w zakresie informatyki oraz działalność powiązana
Computer programming and consultancy activities	Computer programming, consultancy and related activities

DZIAŁY (dok.)  
Divisions of the NACE (cont.)

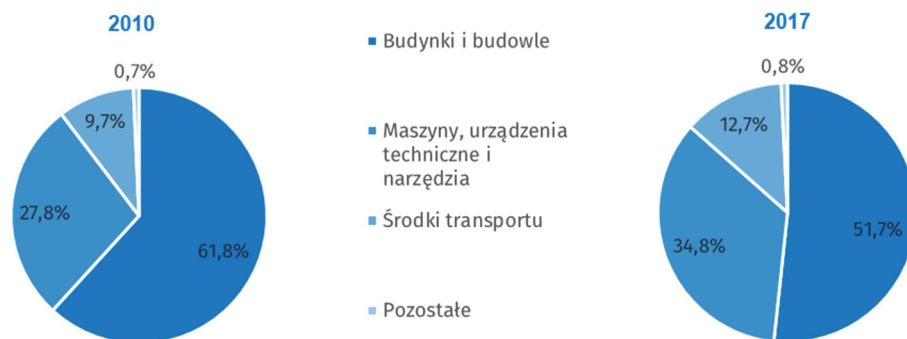
Finansowa działalność usługowa	Finansowa działalność usługowa, z wyłączeniem ubezpieczeń i funduszów emerytalnych
Financial service activities	Financial service activities, except insurance and pension funding
Ubezpieczenia, reasekuracja i fundusze emerytalne	Ubezpieczenia, reasekuracja oraz fundusze emerytalne, z wyłączeniem obowiązkowego ubezpieczenia społecznego
Insurance, reinsurance and pension funding	Insurance, reinsurance and pension funding, except compulsory social security
Obsługa rynku nieruchomości	Działalność związana z obsługą rynku nieruchomości
x	Real estate activities
Działalność związana z turystyką	Działalność organizatorów turystyki, pośredników i agentów turystycznych oraz pozostała działalność usługowa w zakresie rezerwacji i działalności z nią związane
Tourism activities	Travel agency, tour operator and other reservation service and related activities
Utrzymywanie porządku w budynkach i zagospodarowanie zieleni	Działalność usługowa związana z utrzymaniem porządku w budynkach i zagospodarowaniem terenów zieleni
x	Services to buildings and landscape activities

## Synteza Inwestycje

W 2017 roku wartość nakładów inwestycyjnych w gospodarce narodowej wyniosła 257 881 mln zł, w tym wartość nakładów na:

- budynki i budowle – 133 346 mln zł (51,7%);
- maszyny, urządzenia techniczne i narzędzia – 89 820 mln zł (34,8%);
- środki transportu – 32 815 mln zł (12,7%).

**Wykres 1. Struktura nakładów inwestycyjnych według rodzajów (ceny bieżące)**



Wartość nakładów (w cenach stałych), w porównaniu z rokiem poprzednim, była wyższa o 6,5%. Nakłady na budynki i budowle wzrosły o 0,6%, na maszyny, urządzenia techniczne i narzędzia o 8,0%, a na środki transportu o 33,2%. Wzrost dynamiki nakładów inwestycyjnych zaobserwowano w czternastu sekcjach, w tym w trzech sekcjach należących do przemysłu. Spadek nakładów odnotowano w pięciu sekcjach.

Wartość nakładów inwestycyjnych w wybranych sekcjach i ich dynamikę w 2017 r. przedstawia tablica.

Wyszczególnienie	W mln zł (ceny bieżące)	Rok poprzedni = 100 (ceny stałe)
Ogółem	257 881	106,5
w tym:		
Działalność finansowa i ubezpieczeniowa	6 414	142,9
Administrowanie i działalność wspierająca <sup>Δ</sup>	7 916	139,0
Edukacja	6 463	128,1
Handel; naprawa pojazdów samochodowych <sup>Δ</sup>	21 921	121,2
Opieka zdrowotna i pomoc społeczna	6 653	119,0
Obsługa rynku nieruchomości <sup>Δ</sup>	33 078	106,5
Zakwaterowanie i gastronomia <sup>Δ</sup>	2 312	96,1
Budownictwo	7 302	94,1
Administracja publiczna i obrona narodowa; obowiązkowe zabezpieczenia społeczne	6 648	93,0
Wytwarzanie i zaopatrywanie w energię elektryczną, gaz, parę wodną i gorącą wodę <sup>Δ</sup>	21 551	90,7
Działalność profesjonalna, naukowa i techniczna	3 713	86,2

Dynamika nakładów inwestycyjnych jednostek prowadzących działalność w przemyśle w roku 2017 wyniosła 102,8% (w roku 2016 – 87,5%). Wzrost nakładów zaobserwowano w trzech sekcjach zaliczanych do przemysłu: w sekcji przetwórstwo przemysłowe o 7,4%, górnictwo i wydobywanie o 5,9%, dostawa wody, gospodarowanie ściekami i odpadami; rekultywacja o 0,5%, natomiast w sekcji wytwarzanie i zaopatrywanie w energię elektryczną, gaz, parę wodną i gorącą wodę odnotowano spadek o 9,3%.

Wzrost wartości nakładów inwestycyjnych zaobserwowano w siedemnastu działach przetwórstwa przemysłowego. Największy wzrost był wśród jednostek prowadzących działalność w następujących działach: produkcja wyrobów z drewna, korka, słomy i wikliny (o 39,1%), pozostała produkcja wyrobów (o 36,0%), produkcja wyrobów farmaceutycznych (o 30,7%), produkcja komputerów, wyrobów elektronicznych i optycznych (o 28,3%), produkcja koksu i produktów rafinacji ropy naftowej (o 22,7%). W sześciu działach nastąpił spadek nakładów. Najwyższy spadek odnotowano w działach: produkcja wyrobów tytoniowych (o 12,6%), produkcja pojazdów samochodowych, przyczep i naczep (o 10,2%), produkcja skór i wyrobów skórzanych (o 9,6%). W dziale produkcja chemikaliów i wyrobów chemicznych nakłady pozostały na tym samym poziomie.

W roku 2017, w stosunku do roku poprzedniego, nieznacznie zwiększył się udział jednostek sektora prywatnego w nakładach ogółem z 69,6% do 69,7%, natomiast udział sektora publicznego spadł odpowiednio z 30,4% do 30,3%.

Z nakładów poniesionych przez jednostki sektora prywatnego, 33,1% przypadło na przetwórstwo przemysłowe (wobec 33,5% przed rokiem), 17,4% na obsługę rynku nieruchomości (17,0%), 12,2% na handel; naprawę pojazdów samochodowych (10,6%), 7,1% na wytwarzanie i zaopatrywanie w energię elektryczną, gaz, parę wodną i gorącą wodę (9,1%). Nakłady zrealizowane w tych sekcjach stanowiły 69,8% ogółu nakładów w sektorze prywatnym.

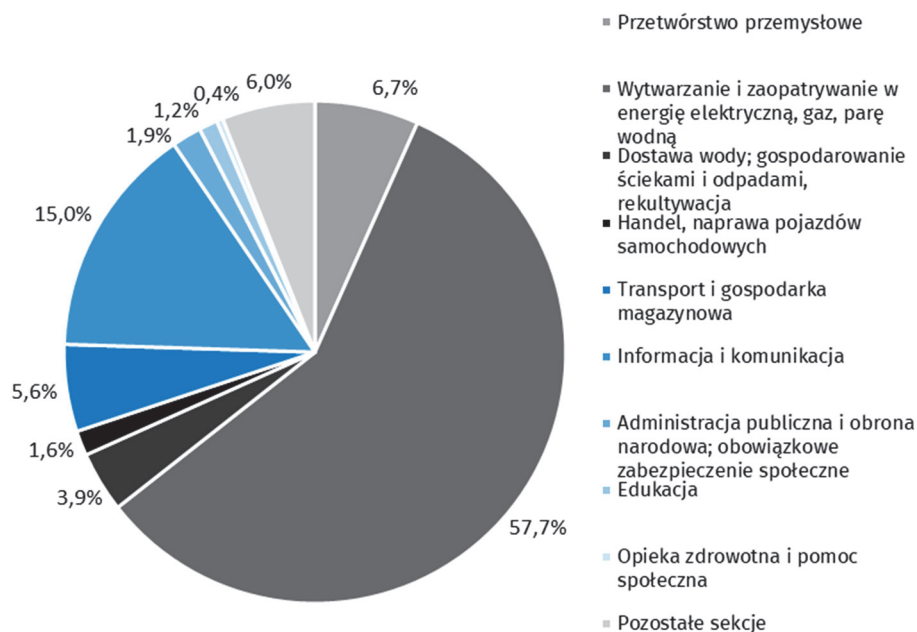
Najwyższy udział sektora prywatnego zaobserwowano w handlu; naprawach pojazdów samochodowych – 99,9%, administrowaniu i działalności wspierającej – 96,9%, przetwórstwie przemysłowym – 96,8% oraz w informacji i komunikacji – 96,2%.

W 2017 roku rozpoczęto 250 090 inwestycji, tj. o ok. 0,3% więcej niż w 2016 roku. Łączna wartość kosztorysowa inwestycji nowo rozpoczętych wyniosła 99 711,9 mln zł i była o ok. 8,8% wyższa niż przed rokiem.

## Wykres 2. Inwestycje nowo rozpoczęte<sup>a</sup> w 2017 r.



## B. Liczba inwestycji 250 090



a Dane dotyczą podmiotów gospodarczych, w których liczba pracujących przekracza 49 osób oraz jednostek budżetowych i samorządu terytorialnego, niezależnie od liczby pracujących.

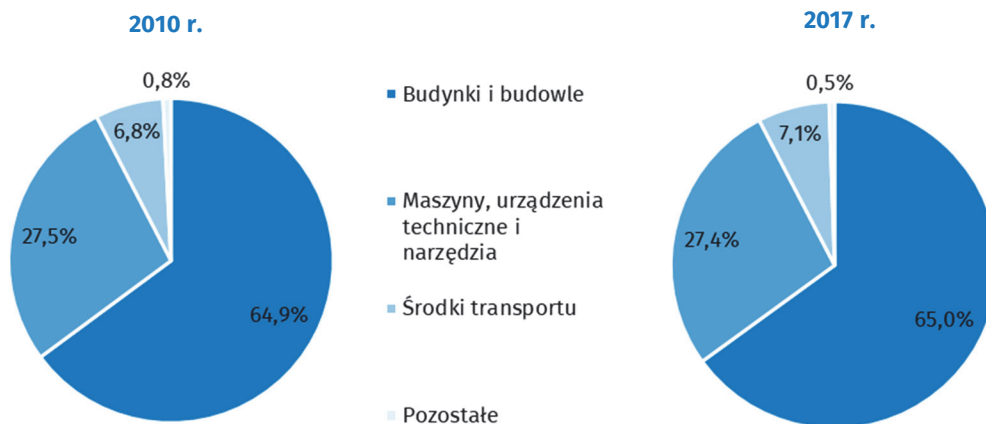
Podsumowując, wobec głębokiego spadku w 2016 r. (-18,8%), w 2017 r. nakłady inwestycyjne w gospodarce narodowej (w cenach stałych) wzrosły o 6,5 %. Wzrost nakładów inwestycyjnych dotyczył wszystkich grup środków trwałych. Największy wzrost inwestycji zaobserwowano w działalności finansowej i ubezpieczeniowej. Znacznie wzrosły inwestycje w usługach, m.in. w handlu, edukacji, służbie zdrowia i pomocy społecznej. Również przemysł odnotował wzrost nakładów w badanym roku, w trzech następujących sekcjach: przetwórstwo przemysłowe, górnictwo i wydobywanie oraz dostawa wody, gospodarowanie ściekami i odpadami; rekultywacja. O lepszej kondycji podmiotów gospodarczych, w tym przedsiębiorstw, może dodatkowo świadczyć wzrost liczby i wartości inwestycji noworozpoczynanych.

## Środki trwałe

Wartość brutto środków trwałych w gospodarce narodowej według stanu w dniu 31 XII 2017 r. w bieżących cenach ewidencyjnych wyniosła 3 831 950 mln zł, w tym:

- wartość budynków i budowli – 2 492 048 mln zł (65,0%);
- wartość maszyn, urządzeń technicznych i narzędzi – 1 047 701 mln zł (27,4%);
- wartość środków transportu – 271 952 mln zł (7,1%).

**Wykres 3. Struktura wartości brutto środków trwałych według grup (bieżące ceny ewidencyjne)**



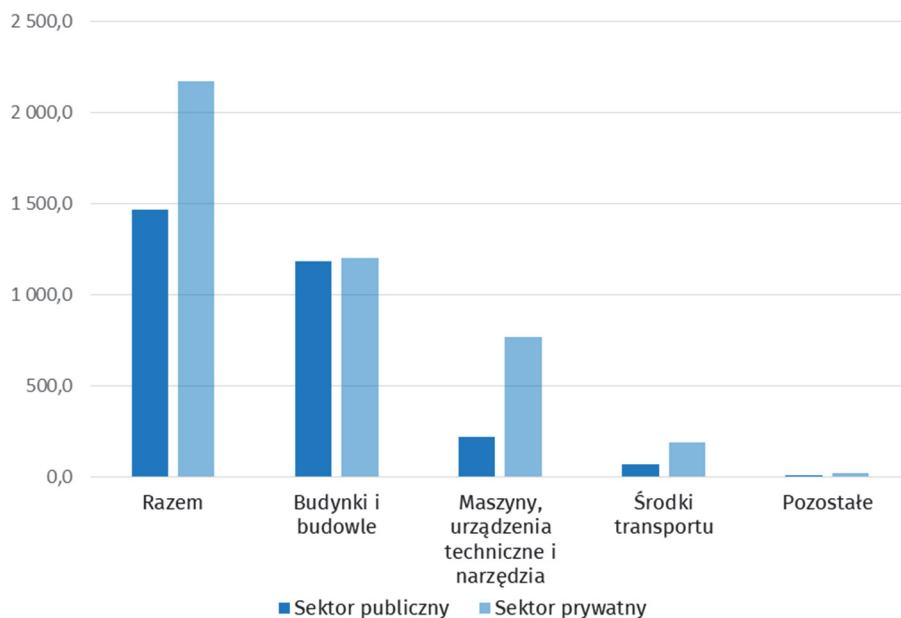
Z ogólnej wartości majątku trwałego w gospodarce narodowej na środki trwałe sektora publicznego przypada 1 532 910 mln zł, co stanowi 40,0%, zaś sektora prywatnego 2 299 040 mln zł, tj. 60,0%, a zatem podobnie jak przed rokiem.

Strukturę wartości brutto środków trwałych w 2017 r. przedstawia poniższa tablica.

Wyszczególnienie	w tym:			
	Ogółem	budynki i budowle	maszyny, urządzenia techniczne i narzędzia	środki transportu
<b>Według grup środków trwałych</b>				
Gospodarka narodowa	100,0	65,0	27,4	7,1
z tego:				
Sektor publiczny	100,0	80,5	14,9	4,5
Sektor prywatny	100,0	54,7	35,6	8,9
<b>Według sektorów własności</b>				
Gospodarka narodowa	100,0	100,0	100,0	100,0
z tego:				
Sektor publiczny	40,0	49,5	21,9	25,1
Sektor prywatny	60,0	50,5	78,1	74,9



**Wykres 4. Wartość brutto środków trwałych według sektorów w 2017 r. (bieżące ceny ewidencyjne)  
Stan w dniu 31 XII w mld zł**



W porównaniu z rokiem poprzednim wartość brutto środków trwałych w gospodarce narodowej (w cenach stałych) wzrosła o 3,5%, w tym:

- wartość budynków i budowli – o 2,6%;
- wartość maszyn, urządzeń technicznych i narzędzi – o 5,9%;
- wartość środków transportu – o 7,4%.

Najwyższą dynamikę wartości brutto środków trwałych zaobserwowano w następujących sekcjach: administrowanie i działalność wspierająca – 114,5%, edukacja – 106,0%, przetwórstwo przemysłowe – 105,6%, opieka zdrowotna i pomoc społeczna – 105,2%, budownictwo – 105,1%, działalność związana z kulturą, rozrywką i rekreacją – 105,0%. Najniższa dynamika była w sekcji górnictwo i wydobywanie – wartość brutto środków trwałych w tej sekcji spadła o 2,0%.

Ocenia się, że środki trwałe w gospodarce narodowej na koniec roku 2017 były umorzone w 46,9%, przy czym poziom umorzenia dla poszczególnych grup środków trwałych ukształtował się na następującym poziomie:

- budynki i budowle – 38,7%;
- maszyny, urządzenia techniczne i narzędzia – 63,7%;
- środki transportu – 55,8%.

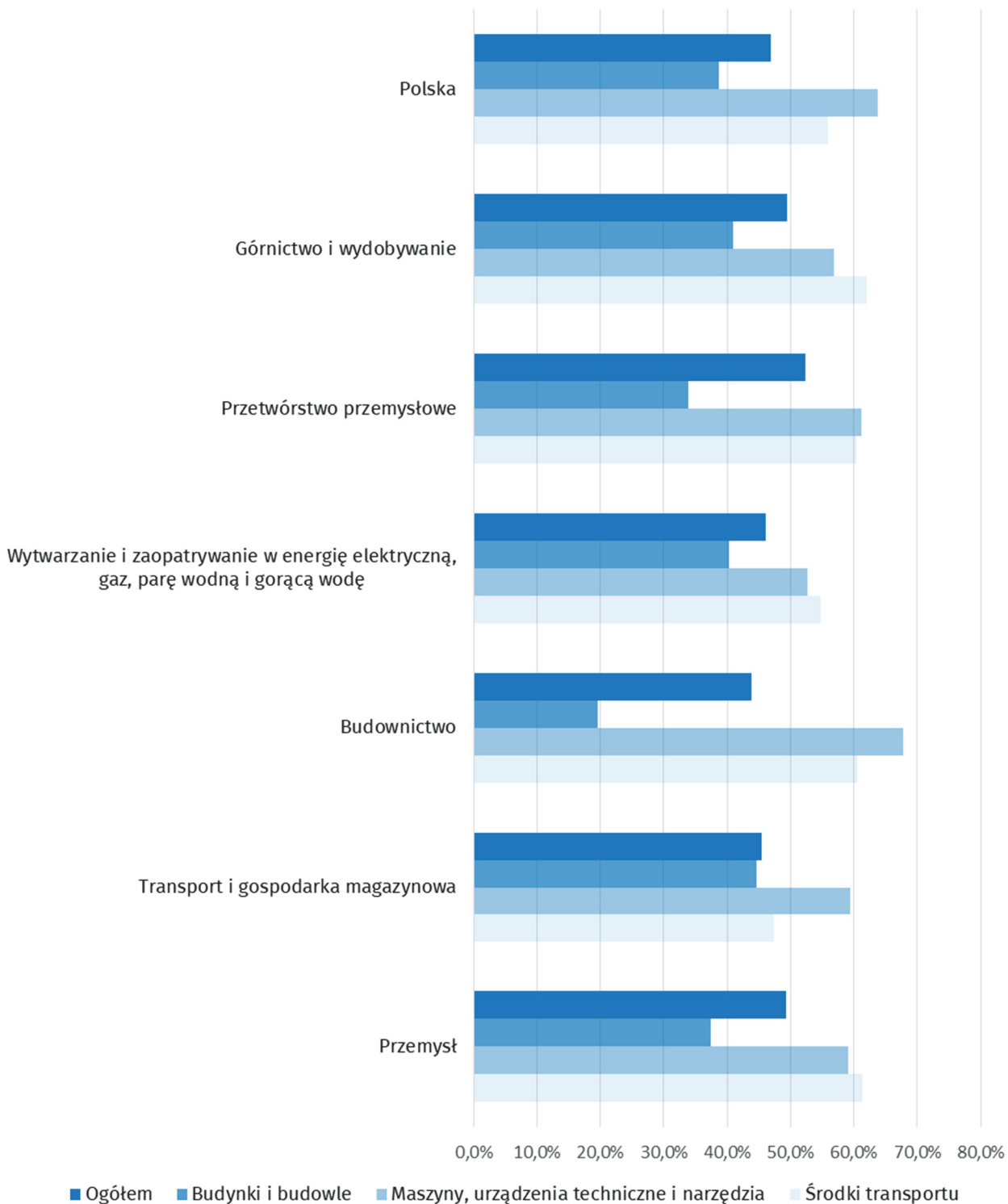
Najwyższy stopień zużycia wykazują jednostki zaliczane do następujących sekcji: rolnictwo, leśnictwo, łowiectwo i rybactwo – 73,9%, informacja i komunikacja – 67,4%, działalność finansowa i ubezpieczeniowa – 55,0%, przetwórstwo przemysłowe – 52,4%, działalność profesjonalna, naukowa i techniczna – 50,9%.

Najniższe zużycie środków trwałych zanotowano w sekcjach: działalność związana z kulturą, rozrywką i rekreacją – 29,3%, zakwaterowanie i gastronomia – 36,6%, obsługa rynku nieruchomości – 36,9%, pozostała działalność usługowa – 41,1%, dostawa wody; gospodarowanie ściekami i odpadami; rekultywacja – 42,6%.

Podsumowując, w 2017 r. wartość brutto środków trwałych w gospodarce narodowej (w cenach stałych) wzrosła o 3,5%. Podobny wzrost zanotowano w 2016 r. W 2017 r. nie zanotowano zmiany w strukturze własności majątku trwałego w porównaniu z 2016 r. Z ogólnej wartości środków trwałych na sektor publiczny przypadło 40%, na sektor prywatny 60,0%. Jednocześnie ocenia się, że duża część środków trwałych jest przestarzała, ponieważ w 2017 r. umorzone one były w 46,9% (w 2016 r. stopień zużycia wyniósł 46,2%). Dla maszyn, urządzeń technicznych i narzędzi oraz środków transportu umorzenie przekroczyło 50%. Może to świadczyć o tym, że

wobec szybkiego postępu technologicznego, polskie podmioty gospodarcze są mało konkurencyjne na rynku międzynarodowym. Dotyczy to głównie przedsiębiorstw przemysłowych, ponieważ przestarzałe środki trwałe negatywnie wpływają na możliwości produkcji i poziom nowoczesności produkowanych wyrobów.

**Wykres 5. Stopień zużycia środków trwałych według grup w 2017 r. stan w dniu 31 XII**



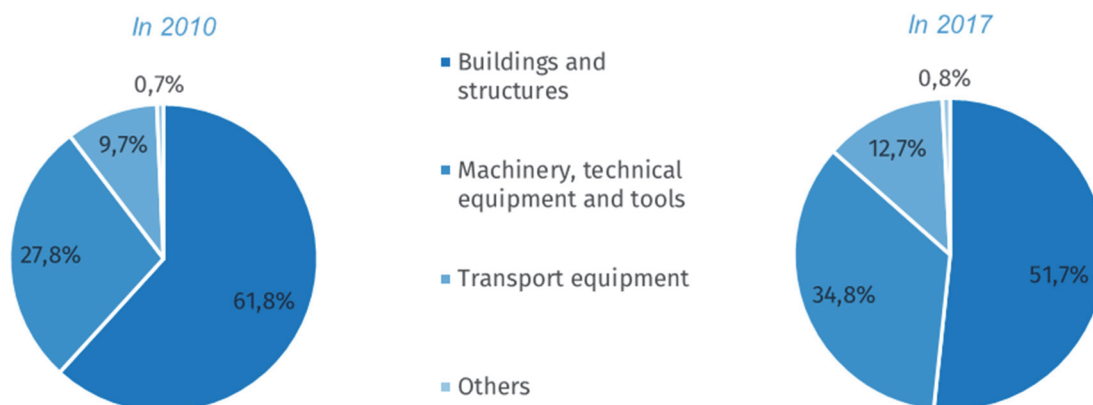
## Executive summary

### Investments

In 2017 the value of investment outlays in national economy was 257 881 mln zł, of which the value of outlays on:

- buildings and structures – 133 346 mln zł (51,7%);
- machinery, technical equipment and tools – 89 820 mln zł (34,8%);
- transport equipment – 32 815 mln zł (12,7%).

Chart 1. Structure of investment outlays by type (current prices)



The value of outlays (at constant prices), in comparison with previous year was higher by 6,5%. Outlays on buildings and structures increased by 0,6%, on machinery, technical equipment and tools – by 8,0% and outlays on transport equipment – by 33,2%. The increase of indices of investment outlays was observed in fourteen sections, including three sections belonging to industry. The decrease of outlays was recorded in five sections.

The value of investment outlays in selected sections and their indices in 2017 are presented in table.

Specification	In mln zł (current prices)	Previous year = 100 (constant prices)
Total	257 881	106,5
of which:		
Financial and insurance activities	6 414	142,9
Administrative and support service activities	7 916	139,0
Education	6 463	128,1
Trade; repair of motor vehicles <sup>Δ</sup>	21 921	121,2
Human health and social work activities	6 653	119,0
Real estate activities	33 078	106,5
Accommodation and catering <sup>Δ</sup>	2 312	96,1
Construction	7 302	94,1
Public administration and defence; compulsory social	6 648	93,0
Electricity, gas, steam and air conditioning supply	21 551	90,7
Professional, scientific and technical activities	3 713	86,2

The growth rate of investment outlays of units conducting activity in industry in 2017 was equal to 102,8% (in previous year – 87,5%). The increase of investment outlays was observed in three sections belonging to the industry; in the section manufacturing by 7,4%, in the section mining and quarrying by 5,9%, in section water supply; sewerage, waste management and remediation activities by 0,5%. A 9,3% decline in investments was recorded in the section electricity, gas, steam and air conditioning supply.

The increase of investment outlays was observed in seventeen divisions of manufacturing. The highest increase was observed in the following divisions: manufacture of products of wood, cork, straw and wicker (by 39,1%), other manufacturing (by 36,0%), manufacture of pharmaceutical products (by 30,7%), manufacture of computer, electronic and optical products (by 28,3%), manufacture of coke and refined petroleum products (by 22,7%). There was a decrease in six divisions of this section. The highest decrease was observed in the following divisions: tobacco products (by 12,6%), in manufacture of motor vehicles, trailers and semi-trailers (by 10,2%), manufacture of leather and related products (by 9,6%). In division manufacture of chemicals and chemical products the outlays was on the same level.

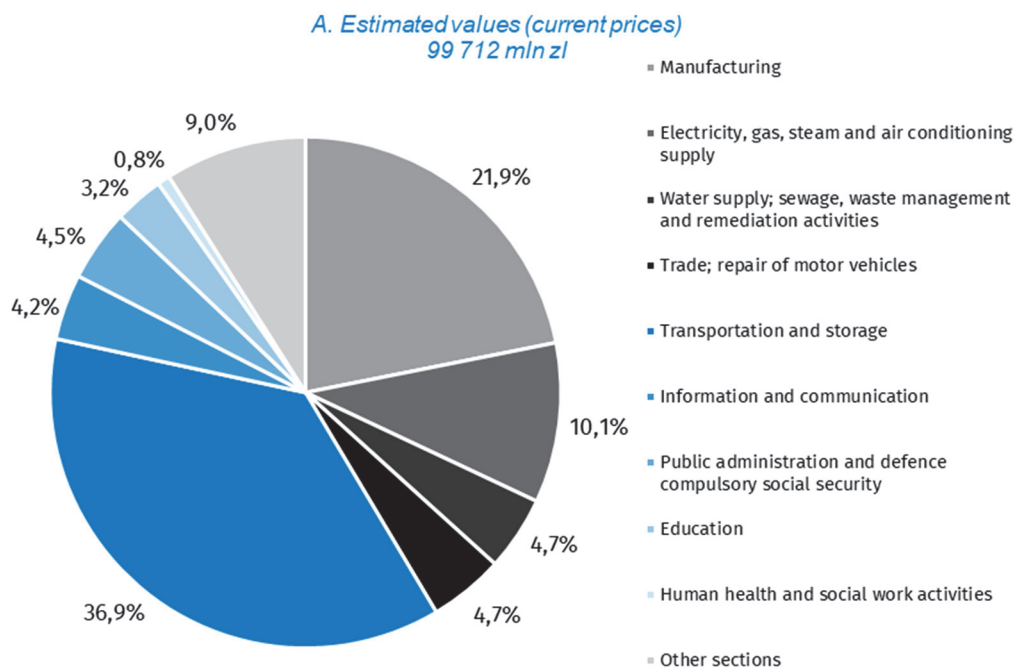
In 2017 in comparison with the previous year the share of units of the private sector in total value of outlays increased from 69,6% to 69,7%, whereas share if public sector decreased respectively from 30,4% to 30,3%.

33,1% of outlays carried by units of the private sector were recorded in manufacturing (33,5% in previous year), 17,4% in real estate activities (17,0%), 12,2% in trade; repair of motor vehicles (10,6%), 7,1% in electricity, gas, steam and air conditioning supply (9,1%). Outlays incurred in those sections accounted for 69,8% of the total amount of outlays in private sector.

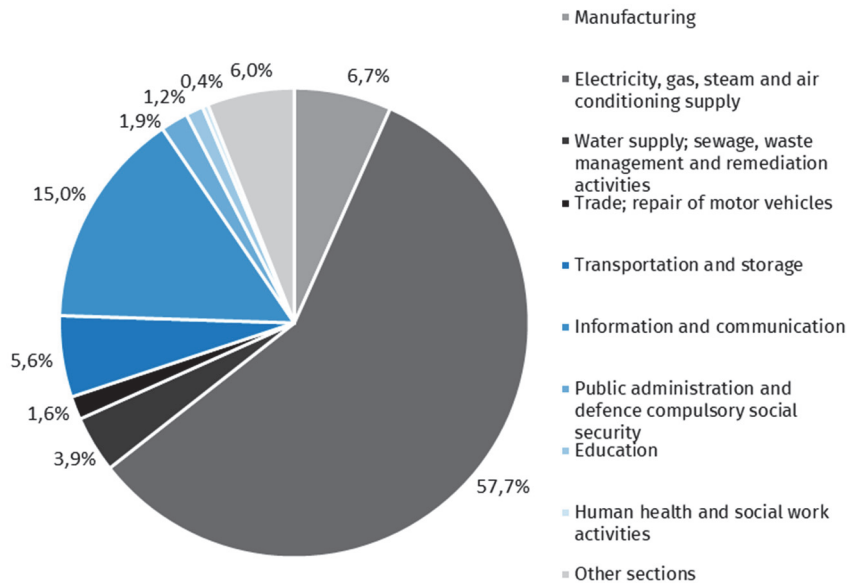
The highest share of private sector was observed in trade; repair of motor vehicles – 99,9%, administrative and support service activities – 96,9%, in manufacturing – 96,8% and information and communication – 96,2%.

In 2017, 250 090 investments have been initiated, i.e. about 0,3% more than in 2016. Total estimated value of the newly launched investments amounted to 99 711,9 mln zl and it was about 8,8% higher than in the previous year.

Chart 2. Newly launched investments<sup>a</sup> in 2017



B. Number of investements  
250 090



*a Data concern economic entities employing more than 49 persons and regardless of the number of employees – budgetary units and units of the local self-government.*

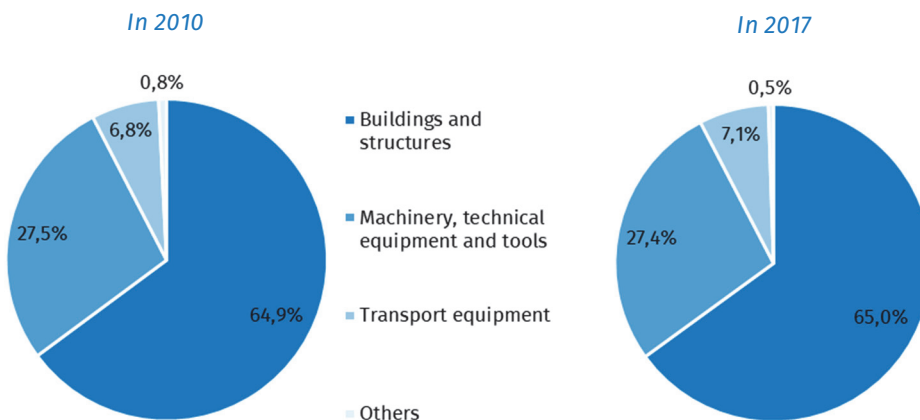
In conclusion, due to the deep decline in 2016 (-18,8%), in 2017 investment outlays in the national economy (in constant prices) increased by 6,5 %. The increase in investment outlays concerned all groups of fixed assets. The largest increase of investments was observed in the financial and insurance activity. Investments have been increased significantly in services, among others, in trade, education, human health and social work activities. In the surveyed year, also enterprises conducting industrial activities noted the increase, in three sections: manufacturing, mining and quarrying and also water supply; sewerage, waste management and remediation activities. The better condition of business entities, including enterprises, may be additionally confirmed by the increase in the number and value of newly launched investments.

## Fixed assets

The gross value of fixed assets in national economy as of the 31 XII 2017 at current book-keeping prices was 3 831 950 mln zł of which:

- value of buildings and structures – 2 492 048 mln zł (65,0%);
- value of machinery, technical equipment and tools – 1 047 701 mln zł (27,4%);
- value of transport equipment – 271 952 mln zł (7,1%).

Chart 3. Structure of gross value of fixed assets by groups (current book-keeping prices)

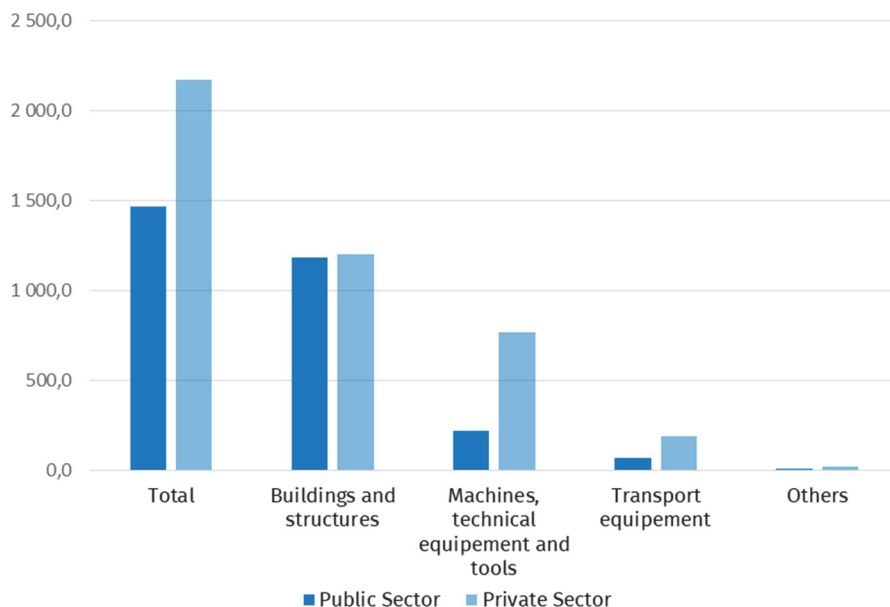


Out of the total value of the capital stock in national economy 1 532 910 mln zł is for fixed assets of the public sector what is equal to 40,0%, while 2 299 040 mln zł is for fixed assets of the private sector, i.e., 60,0%, the same previous year.

The structure of the gross value of fixed assets in details in 2017 is presented in the table below.

Specification	Total	of which:		
		buildings and structures	machinery, technical equipment and tools	transport equipment
	in percent			
<i>By groups of fixed assets</i>				
National economy	100,0	65,0	27,4	7,1
of which:				
Public sector	100,0	80,5	14,9	4,5
Private sector	100,0	54,7	35,6	8,9
<i>By ownership sectors</i>				
National economy	100,0	100,0	100,0	100,0
of which:				
Public sector	40,0	49,5	21,9	25,1
Private sector	60,0	50,5	78,1	74,9

Chart 4. Gross value of fixed assets by sectors in 2017 (current book-keeping prices)  
As of 31 XII in bn zł



In comparison with previous year the gross value of fixed assets in national economy (at constant prices) increased by 3,5% of which:

- value of buildings and structures – by 2,6%;
- value of machinery, technical equipment and tools – by 5,9%;
- value of transport equipment – by 7,4%.

The highest nominal growth rate of gross value of fixed assets were noticed in the following sections: administrative and support service activities – 114,5%, manufacturing – 105,2%, human health and social work activities – 105,2%, construction – 105,1%, arts entertainment and recreation – 105,0%. The lowest growth rate was recorded in mining and quarrying – the gross value of fixed assets in this section increased by 2,0%.

It is assessed that fixed assets in national economy at the end of 2017 were depreciated in 46,9% of which:

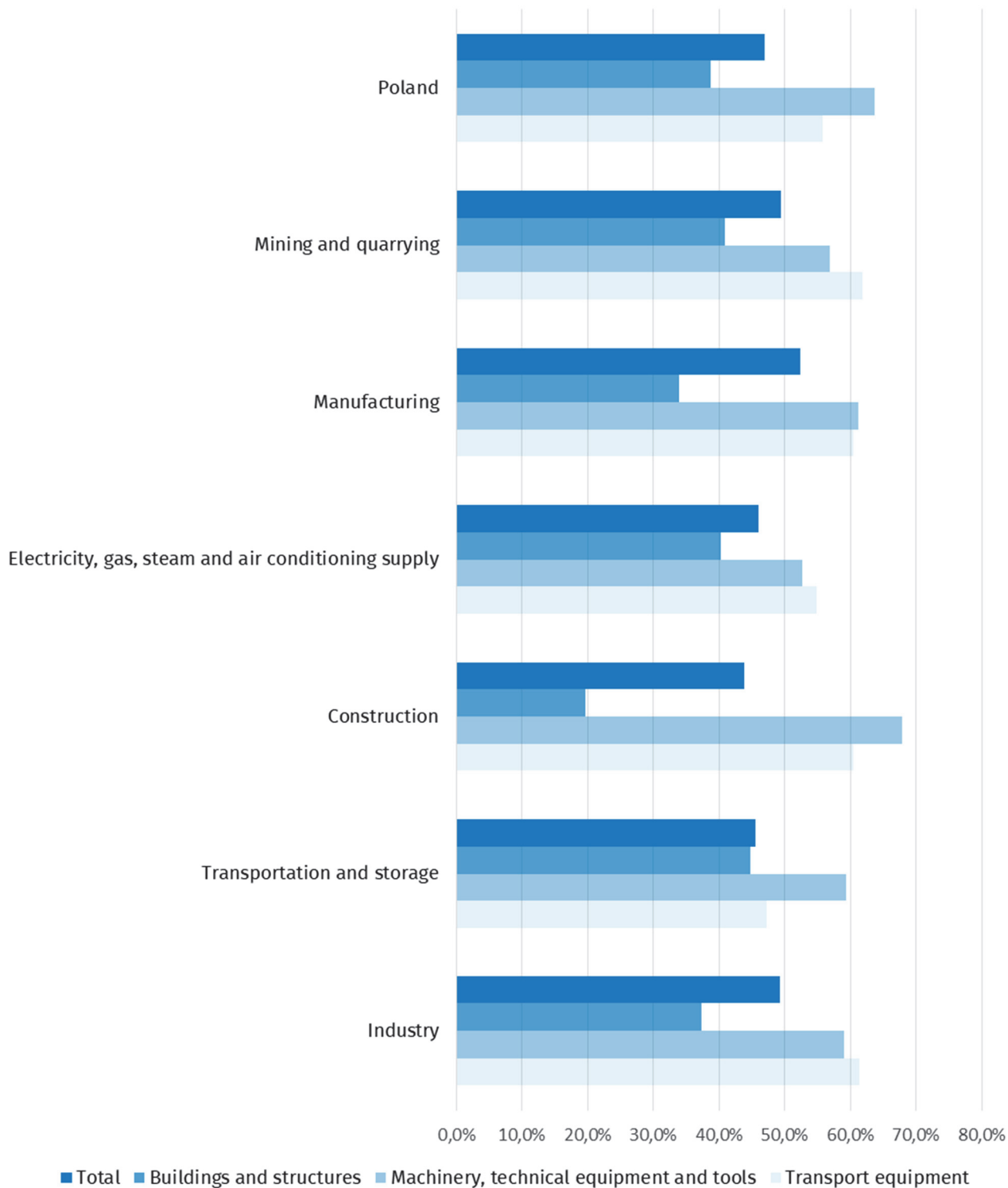
- buildings and structures – 38,7%;
- machinery, technical equipment and tools – 63,7%;
- transport equipment – 55,8%.

The highest degree of consumption is recorded in units included in sections: agriculture, forestry and fishing – 73,9%, information and communication – 67,4%, financial and insurance activities – 55,0%, manufacturing – 52,4%, professional, scientific and technical activities – 50,9%.

The lowest consumption of fixed assets was noticed in the following sections: arts, entertainment and recreation – 29,3%, accommodation and catering – 36,6%, real estate activities – 36,9%, other service activities – 41,1%, water supply; sewerage, waste management and remediation activities – 42,6%.

In conclusion, in 2017 gross value of fixed assets in national economy (in constant prices) increased by 3,5%. A similar increase was recorded in 2016. In 2017 there were no changes in ownership structure of fixed assets compared to 2016. Out of the total value of fixed assets for the public sector was 40%, for private sector 60%. At the same time it is estimated that a large part of fixed assets is outdated, because they were depreciated in 46,9% (in 2016 the degree of consumption was 46,2%). For machinery, technical equipment and tools as well as transport equipment, the depreciation exceeded 50%. This can prove that due to the rapid technological progress, Polish business entities are not very competitive on the international market. This applies mainly to industrial enterprises, because obsolete fixed assets negatively affect the production capacity and the level of modernity of the manufactured products.

Chart 5. Degree of consumption of fixed assets by groups in 2017 as of 31 XII





## Uwagi metodologiczne

1. Wartość **nakładów inwestycyjnych** oraz **wartość brutto środków trwałych** osób prawnych, jednostek organizacyjnych niemających osobowości prawnej, osób fizycznych prowadzących działalność gospodarczą (z wyjątkiem gospodarstw indywidualnych w rolnictwie) i spółek cywilnych z liczbą pracujących powyżej 9 osób – opracowano na podstawie sprawozdań rocznych:
  - SP – Roczna ankieta przedsiębiorstwa,
  - F-03 – Sprawozdanie o stanie i ruchu środków trwałych,
  - SG-01 – Statystyka gminy: środki trwałe.
2. Szacunkowo ustalono:
  - wartość nakładów inwestycyjnych poniesionych przez: osoby prawne, jednostki organizacyjne niemające osobowości prawnej, osoby fizyczne prowadzące działalność gospodarczą i spółki cywilne z liczbą pracujących do 9 osób, gospodarstwa indywidualne w rolnictwie, a także wartość nakładów na indywidualne budownictwo: mieszkaniowe, rekreacyjne (nieprzystosowane do stałego zamieszkania) oraz budownictwo sakralne; podstawę szacunku wartości nakładów inwestycyjnych na indywidualne budownictwo stanowi kubatura budynków oddanych do użytku, dodatkowo nakłady roczne obejmują pełną wartość budynków oddanych do użytku w danym roku, tj. nie uwzględniają różnicy stanów budownictwa niezakończonego w końcu i na początku danego roku;
  - wartość środków trwałych osób prawnych, jednostek organizacyjnych niemających osobowości prawnej, osób fizycznych prowadzących działalność gospodarczą i spółek cywilnych z liczbą pracujących do 9 osób, gospodarstw indywidualnych w rolnictwie, a także wartość indywidualnych budynków mieszkalnych (osób fizycznych) i rekreacyjnych nieprzystosowanych do stałego zamieszkania, wartość dróg publicznych, ulic i placów oraz melioracji podstawowych i szczegółowych;
  - wartość nakładów inwestycyjnych i środków trwałych fundacji, stowarzyszeń i organizacji społecznych, partii politycznych, samorządu gospodarczego i zawodowego oraz organizacji pracodawców.
3. **Nakłady inwestycyjne** są to nakłady finansowe lub rzeczowe, których celem jest stworzenie nowych środków trwałych lub ulepszenie (przebudowa, rozbudowa, rekonstrukcja lub modernizacja) istniejących obiektów majątku trwałego, a także nakłady na tzw. pierwsze wyposażenie inwestycji. Nakłady inwestycyjne dzielą się na nakłady na środki trwałe oraz pozostałe nakłady.
4. **Nakłady na środki trwałe** są to nakłady na:
  - budynki i budowle (obejmują budynki i lokale oraz obiekty inżynierii lądowej i wodnej), w tym m. in. roboty budowlano-montażowe, dokumentacje projektowo-kosztorysowe,
  - maszyny, urządzenia techniczne i narzędzia (łącznie z przyrządami, ruchomościami i wyposażeniem),
  - środki transportu,
  - inne, tj.: melioracje szczegółowe, udoskonalenia gruntów oraz od 1995 r. inwentarz żywy (stado podstawowe) i zasadzenia wieloletnie, a ponadto odsetki od kredytów i pożyczek inwestycyjnych za okres realizacji inwestycji (uwzględnione wyłącznie w danych wyrażonych w cenach bieżących), z wyjątkiem odsetek nieuwzględnionych w wartości nakładów na środki trwałe przez podmioty stosujące Międzynarodowe Standardy Rachunkowości (MSR), wprowadzone od 1 I 2005 r.

W przypadku ujemnych różnic kursowych walut, suma nakładów na poszczególne grupy rodzajowe może być większa od nakładów na środki trwałe ogółem.
5. **Pozostałe nakłady**, są to nakłady na tzw. pierwsze wyposażenie inwestycji oraz inne koszty związane z realizacją inwestycji. Nakłady te nie zwiększają wartości środków trwałych.
6. Do **środków trwałych** zalicza się kompletne i nadające się do użytku składniki majątkowe o przewidywanym okresie używania dłuższym niż rok, w tym również drogi publiczne, ulice i place łącznie z pobocznymi i podbudową, uzbrojenie terenu, zasadzenia wieloletnie, melioracje, budowle wodne, grunty, inwentarz żywy (stado podstawowe) oraz od 1 I 2002 r. spółdzielcze własnościowe prawo do lokalu mieszkalnego i spółdzielcze prawo do lokalu niemieszkalnego (użytkowego).

7. Dane o środkach trwałych nie obejmują wartości gruntów uznanych od 1 I 1991 r. za środki trwałe zgodnie z rozporządzeniem Rady Ministrów z dnia 12 XII 1990 r. (Dz. U. Nr 90, poz. 529) oraz prawa użytkowania wieczystego gruntu, uznanego od 1 I 2002 r. za środki trwałe zgodnie z ustawą o rachunkowości z dnia 29 IX 1994 r. (tekst jednolity Dz. U. 2018, poz. 395, z późniejszymi zmianami).
8. **Wartość brutto środków trwałych** jest to wartość równa nakładom poniesionym na ich zakup lub wytworzenie, bez potrącenia wartości zużycia (umorzenia).
9. Przez **wartość brutto** środków trwałych **w bieżących cenach ewidencyjnych** według stanu w dniu 31 XII od 1995 r. należy rozumieć:
  - w zakresie środków trwałych przekazanych do eksploatacji:
    - przed 1 I 1995 r. – wartość w cenach odtworzenia z września 1994 r.,
    - po 1 I 1995 r. – wartość w cenach bieżących nabycia lub wytworzenia;
  - w podmiotach stosujących Międzynarodowe Standardy Rachunkowości (MSR), wprowadzone od 1 I 2005 r. – również wycenę według wartości godziwej.
10. **Wartość brutto w cenach odtworzenia** została ustalona w wyniku **aktualizacji** (wyceny) środków trwałych w gospodarce narodowej dokonanej według stanu w dniu 1 I 1995 r. zgodnie z postanowieniami rozporządzenia Ministra Finansów z dnia 20 I 1995 r. w sprawie amortyzacji środków trwałych oraz wartości niematerialnych i prawnych, a także aktualizacji wyceny środków trwałych (Dz. U. Nr 7, poz. 34).
11. **Wartość netto środków trwałych** odpowiada wartości brutto pomniejszonej o wartość zużycia.
12. **Wartość zużycia środków trwałych** odpowiada wielkości odpisów amortyzacyjnych (umorzeniowych) dokonanych od chwili oddania środków trwałych do eksploatacji.
13. **Stopień zużycia** określa stosunek procentowy wartości zużycia do wartości brutto środków trwałych.
14. **Wartości brutto środków trwałych w cenach stałych** ustalono przyjmując za podstawę wartość brutto w bieżących cenach ewidencyjnych i wskaźniki zmian cen dóbr inwestycyjnych (tj. obiektów budowlanych, maszyn i urządzeń technicznych oraz środków transportu), ustalone na podstawie prowadzonego przez GUS badania ruchu cen obiektów budowlanych oraz reprezentantów maszyn, urządzeń technicznych i środków transportu.
15. Wskaźniki dynamiki obliczono w warunkach porównywalnych. Wskaźniki jednopodstawowe obliczono metodą nawiązania łańcuchowego.
16. Jako ceny stałe (porównywalne) przyjęto ceny bieżące z roku poprzedzającego rok badany.
17. Grupowania nakładów inwestycyjnych i wartości środków trwałych według sekcji i działów dokonano na podstawie Polskiej Klasyfikacji Działalności (PKD 2007), opracowanej na podstawie Statystycznej Klasyfikacji Działalności Gospodarczych we Wspólnocie Europejskiej – Statistical Classification of Economic Activities in the European Community – NACE Rev. 2. PKD 2007 została wprowadzona z dniem 1 I 2008 r. rozporządzeniem Rady Ministrów z dnia 24 XII 2007 r. (Dz. U. Nr 251, poz. 1885, z późniejszymi zmianami).
18. W tablicach zastosowano nazwy skrócone niektórych poziomów klasyfikacyjnych oznaczone znakiem "Δ".
19. Nakłady inwestycyjne zaliczono do odpowiednich sekcji i działów Polskiej Klasyfikacji Działalności zgodnie z zaklasyfikowaniem działalności inwestora (podmiotu gospodarki narodowej), z wyjątkiem nakładów na obiekty niezwiązane z jego podstawową działalnością, które zaliczono do odpowiednich sekcji i działów według kryterium przeznaczenia obiektu (dotyczy np.: budynków i lokali mieszkalnych, obiektów przeznaczonych dla potrzeb edukacji, ochrony zdrowia, sportu i rekreacji). Nakłady na drogi publiczne, ulice i place zalicza się do sekcji „Transport i gospodarka magazynowa”.
20. Dane o środkach trwałych według sekcji i działów Polskiej Klasyfikacji Działalności opracowano **metodą przedsiębiorstw**, co oznacza, że wszystkie środki trwałe danego podmiotu gospodarki narodowej zaliczono do tego poziomu klasyfikacyjnego, do którego zaliczono podmiot na podstawie przeważającego rodzaju działalności, np. w przedsiębiorstwie zaliczonym do sekcji „Przetwórstwo przemysłowe” wszystkie środki trwałe użytkowane zarówno w działalności produkcyjnej, jak i poza tą działalnością (budynki i lokale mieszkalne, obiekty służące edukacji, ochronie zdrowia itp.) zalicza się do sekcji „Przetwórstwo

przemysłowe”. Wyjątek stanowią budynki mieszkalne w gospodarstwach indywidualnych w rolnictwie, które ujęto w sekcji „Działalność związana z obsługą rynku nieruchomości”. Wartość dróg publicznych, ulic i placów zaliczono do sekcji „Transport i gospodarka magazynowa”.

21. Podziału nakładów inwestycyjnych według **województw** dokonano według lokalizacji inwestycji.
22. Podziału środków trwałych według **województw** dokonano metodą jednostki lokalnej rodzaju działalności.
23. Wartości nakładów inwestycyjnych i środków trwałych **w układzie organizacyjnym** zostały ujęte według sektorów własności w podziale na:
  - sektor publiczny – grupujący własność państwową (Skarbu Państwa i państwowych osób prawnych), własność jednostek samorządu terytorialnego oraz „własność mieszaną” z przewagą kapitału (mienia) podmiotów sektora publicznego,
  - sektor prywatny – grupujący własność prywatną krajową (osób fizycznych i pozostałych jednostek prywatnych), własność zagraniczną (osób zagranicznych) oraz „własność mieszaną” z przewagą kapitału (mienia) podmiotów sektora prywatnego i brakiem przewagi sektorowej w kapitale (mieniu) podmiotu.
24. Podziału nakładów inwestycyjnych według **rodzajów** i środków trwałych według **grup** dokonano zgodnie z Klasyfikacją Środków Trwałych (KŚT) wprowadzoną z dniem 1 I 2011 roku rozporządzeniem Rady Ministrów z dnia 10 XII 2010 roku (Dz. U. Nr 242, poz. 1622). W publikacji zastosowano grupowanie według czterech zbiorczych grup środków trwałych z punktu widzenia funkcji, jakie spełniają w procesie wytwarzania lub w toku nieprodukcyjnego użytkowania, obejmujących:
  - 1) budynki i budowle:
    - a) budynki i lokale, od 1 I 2002 r. spółdzielcze własnościowe prawo do lokalu mieszkalnego oraz spółdzielcze prawo do lokalu niemieszkalnego (użytkowego),
    - b) obiekty inżynierii lądowej i wodnej (bez melioracji szczegółowych);
  - 2) maszyny, urządzenia techniczne i narzędzia:
    - a) kotły i maszyny energetyczne,
    - b) maszyny, urządzenia i aparaty ogólnego zastosowania,
    - c) specjalistyczne maszyny, urządzenia i aparaty,
    - d) urządzenia techniczne,
    - e) narzędzia, przyrządy, ruchomości i wyposażenie;
  - 3) środki transportu;
  - 4) pozostałe środki trwałe, tj.: zasadzenia wieloletnie, melioracje szczegółowe i inwentarz żywy (stado podstawowe).
25. Dane opracowano zgodnie z **każdorazowym stanem organizacyjnym gospodarki narodowej**.

## Methodological notes

1. The value of **investment outlays** and the **gross value of fixed assets** of legal persons, organizational entities without legal personality natural persons conducting economic activity (excluding private farms in agriculture) and civil law partnerships employing more than 9 persons – was compiled on the basis of statistical reports:
  - SP – Annual questionnaire of enterprise,
  - F-03 – Report on state and movement of fixed assets and investment activity,
  - SG-01 – Municipal statistic: fixed assets.
2. Estimations were done for:
  - the value of investment outlays incurred by: legal persons, organizational entities without legal personality, natural persons conducting economic activity and civil law partnerships employing up to 9 persons, private farms in agriculture as well as the value of outlays on private residential construction and private recreational construction (not adapted for permanent residence) and sacral construction;  
the cubic volume of completed buildings accounts is the basis of the estimate regarding the value of investment outlays in private construction, additionally annual outlays include the total value of buildings completed in a given year, i.e. do not include the difference between non-finished construction at the end and at the beginning of a given year;
  - the value of fixed assets of legal persons, organizational entities without legal personality, natural persons conducting economic activity and civil law partnerships, employing up to 9 persons, private farms in agriculture as well as the value of private residential buildings (natural persons) and recreational not adapted for permanent residence, the value of public roads, streets and squares, basic and detailed meliorations;
  - the value of fixed assets and investment outlays of foundations, associations and social organizations, political parties, economical and labour self-governments as well as employers' organizations.
3. **Investment outlays** are financial or tangible outlays, the purpose of which is the creation of new fixed assets or the improvement (rebuilding, enlargement, reconstruction or modernization) of existing capital asset items, as well as outlays on so-called initial investments. Investment outlays are divided into outlays on fixed assets and other outlays.
4. **Outlays on fixed assets** include outlays on:
  - buildings and structures (include buildings and premises as well as civil engineering works) of which, among others, construction and assembly works, design and cost estimate documentations,
  - machinery, technical equipment and tools (including instruments, moveables and other equipment),
  - transport equipment,
  - others, i.e., irrigation and drainage, improvements to land as well as, since 1995, livestock (basic herd), long-term plantings, interests on investment credits and investment loans for the period of investment realization (included exclusively in data expressed at current prices), except for interests not included in outlays on fixed assets by units that apply International Accounting Standards (IAS) implemented since 1 I 2005.

In the case of foreign exchange losses of currencies, the sum of outlays on particular groups of assets may exceed the total value of outlays on fixed assets.
5. **Other outlays** are outlays on so-called initial investments as well as other costs connected with investment realization. These outlays do not increase the value of fixed assets.
6. **Fixed assets** include asset components and other objects completed and ready for usage with an expected period of utility exceeding 1 year, of which also public roads, streets and squares, together with shoulders and foundations, development of tracts of land, long-term plantings, irrigation and drainage, water structures, land, livestock (basic herd) as well as, since 1 I 2002, cooperative ownership right to residential premises and cooperative right to non-residential (of utility character) premises.

7. Data regarding fixed assets do not include the value of land recognised since 1 I 1991 as fixed assets, in accordance with the decree of the Council of Ministers, dated 12 XII 1990 (Journal of Laws No. 90, item 529) as well as right of perpetual usufruct of land regarded as fixed assets since 1 I 2002 in accordance with Accounting Act dated 29 IX 1994 (uniform text Journal of Laws 2018, item 395, with later amendments).
8. The **gross value of fixed assets** is the value equal to the outlays incurred on purchasing or manufacturing them, without deducting consumption value (depreciation).
9. The **gross value** of fixed assets **at current book-keeping prices** is understood, as of 31 XII since 1995:
  - within the scope of fixed assets designated for exploitation:
    - before 1 I 1995 – the value at replacement prices of September 1994,
    - after 1 I 1995 – the purchase or manufacturing value at current prices;
  - in units that use International Accounting Standards (IAS) implemented since 1 I 2005 – also revaluation according to fair value.
10. The **gross value at replacement prices** was established as a result of the **revaluation** of fixed assets in the national economy made as of 1 I 1995 in accordance with the decision of the decree of the Minister of Finance dated 20 I 1995, regarding the depreciation of fixed assets and intangible fixed assets, as well as the revaluation of fixed assets (Journal of Laws No. 7, item 34).
11. The **net value of fixed assets** corresponds to the gross value of fixed assets decreased by the value of consumption.
12. The **value of consumption of fixed assets** corresponds to the value of depreciation made since the moment when fixed assets were put into operation.
13. The **degree of consumption of fixed assets** is understood as the percentage relation of the value of consumption to the gross value of fixed assets.
14. The **gross value of fixed assets at constant prices** was established taking as a basis the gross value at current book-keeping prices and indices of changes of investment goods' prices (i.e., buildings and structures, machinery and technical equipment as well as transport equipment), established on the basis of survey conducted by the Central Statistical Office on movement of prices of: constructions as well as representatives of machinery, technical equipment and transport equipment.
15. Indices were calculated in comparative conditions. Single base indices were calculated using the chain-base index method.
16. As constant prices (comparable) were established current prices from the year before the surveyed one.
17. Grouping of investment outlays and of the value of fixed assets by **sections and divisions** was done on the basis of the Polish Classification of Activities (PKD 2007) compiled on the basis of the Statistical Classification of Economic Activities in the European Community – NACE Rev. 2. PKD 2007 was introduced on 1 I 2008 by the decree of the Council of Ministers, dated 24 XII 2007 (Journal of Laws No. 251, item 1885, with later amendments).
18. In tables there were used abbreviations of some classification levels signed "A".
19. Investment outlays are included into the appropriate sections and divisions of the NACE Rev.2 in accordance with classification of the investor's activity (entity of the national economy), with the exception of outlays on structures not connected with its basic activity, which were included into the appropriate sections and divisions according to the criteria of structure destination (concerning e.g.: residential buildings and premises, buildings for education, health care, sport and recreational purposes). Investment outlays on public roads, streets and squares was included in the section "Transportation and storage".
20. Data regarding fixed assets by sections and divisions of the NACE Rev.2 were compiled using the **enterprise method**, i.e., all fixed assets of a given entity of the national economy are included in that classification level, to which the entity was included on the basis of the superior kind of activity, e.g. in an enterprise

classified in the section "Manufacturing" all fixed assets used in manufacturing and outside this activity (residential buildings and places, buildings for education, health care, etc.) are included in the section "Manufacturing". An exception are residential buildings on private farms in agriculture which were classified in the section "Real estate activities". The value of public roads, streets and squares was included in the section "Transportation and storage".

21. Division of investment outlays by **voivodships** was done in accordance with the localization of investments.
22. Division of fixed assets by **voivodships** was done by local kind-of-activity unit method.
23. The value of investment outlays and fixed assets **in organizational frame** were classified by ownership sectors in division on:
  - public sector – grouping state ownership (of the State Treasury and of the state legal persons), ownership of local self-government entities as well as "mixed ownership" with a predominance of capital (property) of public sector entities,
  - private sector – grouping private domestic ownership (of natural persons, and of other private entities), foreign ownership (of foreign persons) as well as "mixed ownership" with a predominance of capital (property) of private sector entities and lack of predominance of public or private sector in capital (property) of the entity.
24. Division of investment outlays by **type** and fixed assets by **kind of group** was done in accordance with Classification of Fixed Assets (KŚT) introduced on 1 I 2011 by decree of the Council of Ministers, dated 10 XII 2010 (Journal of Laws No. 242, item 1622) In the publication there was used grouping by four collective kind groups of fixed assets from the point of view of the functions they play in the manufacturing process or in course of the non-productive exploitation. They cover:
  - 1) buildings and structures:
    - a) buildings and places, since 1 I 2002 cooperative ownership right to residential premises as well as cooperative right to non-residential (of utility character) premises,
    - b) civil engineering works (excluding detailed meliorations);
  - 2) machinery, technical equipment and tools:
    - a) boilers and power industry machinery,
    - b) general usage machinery, equipment and apparatus,
    - c) special use machinery, equipment and apparatus,
    - d) technical equipment,
    - e) tools, instruments, movables and other equipment,
  - 3) transport equipment,
  - 4) other fixed assets, i.e., long-term plantings, irrigation and drainage and livestock (basic herd).
25. Data are compiled in accordance with **the respective organizational status of units of the national economy**.

**CZĘŚĆ I. NAKŁADY INWESTYCYJNE W GOSPODARCE NARODOWEJ**  
**PART I. INVESTMENT OUTLAYS IN NATIONAL ECONOMY**

**TABL. 1. NAKŁADY INWESTYCYJNE W GOSPODARCE NARODOWEJ W LATACH 2013 – 2017**  
**INVESTMENT OUTLAYS IN NATIONAL ECONOMY IN 2013 – 2017**

**A. WARTOŚĆ NAKŁADÓW INWESTYCYJNYCH W GOSPODARCE NARODOWEJ (ceny bieżące)**  
**VALUE OF INVESTMENT OUTLAYS IN NATIONAL ECONOMY (current prices)**

WYSZCZEGÓLNIENIE SPECIFICATION	2013	2014	2015	2016	2017
	w tys. zł in thous. zł				
<b>OGÓŁEM</b> .....	<b>231 155 493</b>	<b>250 776 380</b>	<b>271 839 279</b>	<b>244 429 026</b>	<b>257 880 650</b>
<b>TOTAL</b>					
w tym nakłady na: of which investment outlays on					
budynki i budowle .....	136 001 882	143 509 246	149 169 627	131 727 672	133 346 088
<i>buildings and structures</i>					
maszyny, urządzenia techniczne i narzędzia <sup>a)</sup> .....	71 044 317	79 791 930	91 308 642	85 302 343	89 820 123
<i>machinery, technical equipment and tools<sup>a)</sup></i>					
środki transportu .....	21 992 199	25 379 450	28 371 675	24 859 600	32 814 958
<i>transport equipment</i>					
Rolnictwo, leśnictwo, łowiectwo i rybactwo .....	6 079 843	6 155 183	6 083 318	5 713 770	6 152 236
<i>Agriculture, forestry and fishing</i>					
Przemysł .....	79 496 775	91 064 380	105 122 597	93 824 864	94 761 472
<i>Industry</i>					
górnictwo i wydobywanie .....	7 538 190	8 212 290	6 088 500	5 904 026	6 147 866
<i>mining and quarrying</i>					
przetwórstwo przemysłowe .....	41 859 348	48 884 253	55 625 801	58 683 218	61 429 323
<i>manufacturing</i>					
wytwarzanie i zaopatrywanie w energię elektryczną, gaz, parę wodną i gorącą wodę <sup>Δ</sup> .....	20 150 420	22 952 453	30 573 253	23 653 391	21 550 406
<i>electricity, gas, steam and air conditioning supply</i>					
dostawa wody; gospodarowanie ściekami i odpadami, rekultywacja <sup>Δ</sup> .....	9 948 817	11 015 384	12 835 043	5 584 229	5 633 877
<i>water supply; sewerage, waste management and remediation activities</i>					
Budownictwo .....	6 967 299	7 859 078	8 228 455	7 762 668	7 301 830
<i>Construction</i>					
Handel; naprawa pojazdów samochodowych <sup>Δ</sup> .....	17 376 931	17 692 289	18 245 241	18 111 220	21 920 948
<i>Trade; repair of motor vehicles<sup>Δ</sup></i>					
Transport i gospodarka magazynowa .....	40 934 424	42 133 363	47 774 487	40 649 362	41 793 051
<i>Transportation and storage</i>					
Zakwaterowanie i gastronomia <sup>Δ</sup> .....	2 266 946	2 539 278	2 450 214	2 410 760	2 311 425
<i>Accommodation and catering<sup>Δ</sup></i>					
Informacja i komunikacja .....	7 122 229	6 931 805	7 812 967	7 133 220	7 388 122
<i>Information and communication</i>					

Działalność finansowa i ubezpieczeniowa ..... <i>Financial and insurance activities</i>	4 460 986	4 510 113	4 119 013	4 587 456	6 413 976
Obsługa rynku nieruchomości <sup>Δ</sup> ..... <i>Real estate activities</i>	31 789 478	32 739 849	31 496 662	30 878 508	33 078 042
w tym budownictwo mieszkaniowe ..... <i>of which residential construction</i>	29 480 711	29 937 825	29 722 405	29 856 633	31 133 991
Działalność profesjonalna, naukowa i techniczna ..... <i>Professional, scientific and technical activities</i>	4 049 982	5 165 443	5 167 782	4 386 873	3 713 092
Administrowanie i działalność wspierająca <sup>Δ</sup> ..... <i>Administrative and support service activities</i>	3 582 434	4 207 005	5 288 560	5 941 231	7 916 087
Administracja publiczna i obrona narodowa; obowiązkowe zabezpieczenia społeczne..... <i>Public administration and defence; compulsory social security</i>	7 259 330	8 815 713	9 259 317	7 075 055	6 648 193
Edukacja ..... <i>Education</i>	6 263 753	6 843 127	7 305 529	5 056 226	6 462 878
Opieka zdrowotna i pomoc społeczna ..... <i>Human health and social work activities</i>	6 415 349	6 340 058	6 886 253	5 682 208	6 653 379
Działalność związana z kulturą, rozrywką i rekreacją ..... <i>Arts, entertainment and recreation</i>	6 261 960	6 857 951	5 825 283	4 513 978	4 652 868
Pozostała działalność usługowa ..... <i>Other service activities</i>	827 774	921 745	773 601	701 627	713 051

<sup>Δ</sup> Nazwa skrócona, patrz uwagi metodologiczne.

<sup>a)</sup> Łącznie z przyrządami, ruchomościami i wyposażeniem.

<sup>Δ</sup> Abbreviated name, see methodological notes.

<sup>a)</sup> Including instruments, moveables and endowments.



**TABL. 1. NAKŁADY INWESTYCYJNE W GOSPODARCE NARODOWEJ W LATACH 2013 – 2017 (dok.)**

INVESTMENT OUTLAYS IN NATIONAL ECONOMY IN 2013 – 2017 (cont.)

**B. DYNAMIKA NAKŁADÓW INWESTYCYJNYCH W GOSPODARCE NARODOWEJ (ceny stałe)**

INDICES OF INVESTMENT OUTLAYS IN NATIONAL ECONOMY (constant prices)

WYSZCZEGÓLNIENIE SPECIFICATION	2013	2014	2015	2016	2017		
	rok poprzedni = 100 previous year=100				2005=100	2010=100	
<b>OGÓLEM</b> .....	<b>98,8</b>	<b>109,5</b>	<b>107,1</b>	<b>88,8</b>	<b>106,5</b>	<b>182,2</b>	<b>117,8</b>
<b>TOTAL</b>							
w tym nakłady na: of which investment outlays on							
budynki i budowle .....	95,0	106,4	104,3	88,5	100,6	164,3	100,5
<i>buildings and structures</i>							
maszyny, urządzenia techniczne i narzędzia <sup>a)</sup> .....	103,5	113,5	110,7	91,1	108,0	193,8	144,2
<i>machinery, technical equipment and tools<sup>a)</sup></i>							
środki transportu .....	107,9	117,0	108,9	85,1	133,2	243,1	148,5
<i>transport equipment</i>							
Rolnictwo, leśnictwo, łowiectwo i rybactwo .....	106,6	102,2	99,3	94,1	107,5	183,6	142,8
<i>Agriculture, forestry and fishing</i>							
Przemysł .....	104,0	115,5	113,4	87,5	102,8	179,4	134,1
<i>Industry</i>							
górnictwo i wydobywanie .....	99,0	109,4	72,9	95,9	105,9	171,5	125,4
<i>mining and quarrying</i>							
przetwórstwo przemysłowe .....	107,0	118,1	110,7	102,9	107,4	180,2	171,6
<i>manufacturing</i>							
wytwarzanie i zaopatrywanie w energię elektryczną, gaz, parę wodną i gorącą wodę <sup>Δ</sup> .....	106,6	114,0	132,5	76,4	90,7	247,2	124,9
<i>electricity, gas, steam and air conditioning supply</i>							
dostawa wody; gospodarowanie ściekami i odpadami, rekultywacja <sup>Δ</sup> .....	91,9	111,9	116,3	43,3	100,5	86,2	43,8
<i>water supply; sewerage, waste management and     remediation activities</i>							
Budownictwo .....	124,6	114,4	103,5	93,6	94,1	214,5	99,3
<i>Construction</i>							
Handel; naprawa pojazdów samochodowych <sup>Δ</sup> .....	94,2	103,4	100,9	98,0	121,2	149,0	128,6
<i>Trade; repair of motor vehicles<sup>Δ</sup></i>							
Transport i gospodarka magazynowa .....	84,2	103,9	113,0	84,7	103,3	238,5	99,2
<i>Transportation and storage</i>							
Zakwaterowanie i gastronomia <sup>Δ</sup> .....	78,8	113,3	96,2	98,1	96,1	189,3	94,6
<i>Accommodation and catering<sup>Δ</sup></i>							
Informacja i komunikacja .....	103,0	98,1	109,7	89,9	104,4	145,1	101,8
<i>Information and communication</i>							
Działalność finansowa i ubezpieczeniowa .....	110,9	101,8	89,3	108,2	142,9	202,9	152,9
<i>Financial and insurance activities</i>							

Obsługa rynku nieruchomości <sup>Δ</sup> .....	108,8	103,9	96,8	98,3	106,5	157,7	125,1
<i>Real estate activities</i>							
w tym budownictwo mieszkaniowe .....	105,7	102,4	100,0	100,7	103,5	158,4	123,6
<i>of which residential construction</i>							
Działalność profesjonalna, naukowa i techniczna .....	98,5	129,4	98,4	83,7	86,2	149,6	98,7
<i>Professional, scientific and technical activities</i>							
Administrowanie i działalność wspierająca <sup>Δ</sup> .....	116,7	118,2	124,0	108,9	139,0	484,0	279,3
<i>Administrative and support service activities</i>							
Administracja publiczna i obrona narodowa; obowiązkowe zabezpieczenia społeczne .....	98,9	121,6	104,1	75,2	93,0	128,9	104,4
<i>Public administration and defence; compulsory social security</i>							
Edukacja .....	84,7	108,9	105,6	68,8	128,1	143,2	81,0
<i>Education</i>							
Opieka zdrowotna i pomoc społeczna .....	102,2	100,6	105,3	81,7	119,0	202,7	101,7
<i>Human health and social work activities</i>							
Działalność związana z kulturą, rozrywką i rekreacją .....	89,0	110,7	85,0	77,2	103,3	223,1	55,1
<i>Arts, entertainment and recreation</i>							
Pozostała działalność usługowa .....	90,3	113,0	83,4	89,7	102,4	139,2	79,2
<i>Other service activities</i>							

<sup>Δ</sup> Nazwa skrócona, patrz uwagi metodologiczne.

<sup>a)</sup> Łącznie z przyrządami, ruchomościami i wyposażeniem.

<sup>Δ</sup> Abbreviated name, see methodological notes.

<sup>a)</sup> Including instruments, moveables and endowments.

**TABL. 2. NAKŁADY INWESTYCYJNE W GOSPODARCE NARODOWEJ WEDŁUG SEKTORÓW, SEKCJI I DZIAŁÓW W 2017 R.**  
**(ceny bieżące)**  
**INVESTMENT OUTLAYS IN NATIONAL ECONOMY BY SECTORS, SECTIONS AND DIVISIONS IN 2017**  
**(current prices)**

WYSZCZEGÓLNIENIE SPECIFICATION	Ogółem Total	W tym Of which		
		budynki i budowle <i>buildings and structures</i>	maszyny, urządzenia techniczne i narzędzia <i>machinery, technical equipment and tools</i>	środki transportu <i>transport equipment</i>
		w tys. zł in thous. zł		

**OGÓŁEM**  
TOTAL

<b>OGÓŁEM</b> .....	<b>257 880 650</b>	<b>133 346 088</b>	<b>89 820 123</b>	<b>32 814 958</b>
<b>TOTAL</b>				
Rolnictwo, leśnictwo, łowiectwo i rybactwo .....	6 152 236	2 898 967	1 661 684	970 916
<i>Agriculture, forestry and fishing</i>				
uprawy rolne, chów i hodowla zwierząt, łowiectwo <sup>Δ</sup> .....	5 270 386	2 372 778	1 473 910	808 176
<i>crop and animal production, hunting<sup>Δ</sup></i>				
leśnictwo i pozyskiwanie drewna .....	773 039	514 990	174 001	78 904
<i>forestry and logging</i>				
rybactwo .....	108 811	11 199	13 773	83 836
<i>fishing and aquaculture</i>				
Przemysł .....	94 761 472	34 066 884	55 152 312	4 387 872
<i>Industry</i>				
Górnictwo i wydobywanie .....	6 147 866	2 753 453	2 889 010	444 027
<i>Mining and quarrying</i>				
w tym wydobywanie węgla kamiennego i węgla brunatnego (lignitu).....	2 982 741	1 449 911	1 485 398	47 123
<i>of which mining of coal and lignite</i>				
Przetwórstwo przemysłowe .....	61 429 323	15 507 603	42 472 619	3 180 062
<i>Manufacturing</i>				
produkcja artykułów spożywczych .....	8 655 771	2 301 786	5 811 128	499 491
<i>manufacture of food products</i>				
produkcja napojów .....	974 376	187 369	733 275	52 655
<i>manufacture of beverages</i>				
produkcja wyrobów tytoniowych .....	1 238 218	75 113	1 161 028	2 564
<i>manufacture of tobacco products</i>				
produkcja wyrobów tekstylnych .....	790 935	183 447	566 013	36 902
<i>manufacture of textiles</i>				
produkcja odzieży .....	164 519	74 540	70 203	19 409
<i>manufacture of wearing apparel</i>				

produkcja skór i wyrobów skórzanych <sup>Δ</sup> .....	109 171	31 727	68 427	8 941
<i>manufacture of leather and related products</i>				
produkcja wyrobów z drewna, korka, słomy i wikliny <sup>Δ</sup> .....	2 772 192	1 190 263	1 424 033	150 626
<i>manufacture of products of wood, cork, straw and wicker<sup>Δ</sup></i>				
produkcja papieru i wyrobów z papieru .....	3 250 922	807 768	2 341 085	85 518
<i>manufacture of paper and paper products</i>				
poligrafia i reprodukcja zapisanych nośników informacji .....	791 870	123 177	634 957	30 366
<i>printing and reproduction of recorded media</i>				
produkcja koksu i produktów rafinacji ropy naftowej <sup>Δ</sup> .....	3 381 170	1 084 848	2 180 712	11 711
<i>manufacture of coke and refined petroleum products</i>				
produkcja chemikaliów i wyrobów chemicznych .....	3 675 833	1 238 118	2 323 758	94 838
<i>manufacture of chemicals and chemical products</i>				
produkcja wyrobów farmaceutycznych <sup>Δ</sup> .....	670 895	183 026	449 479	36 565
<i>manufacture of pharmaceutical products<sup>Δ</sup></i>				
produkcja wyrobów z gumy i tworzyw sztucznych .....	5 405 532	1 350 648	3 743 094	291 263
<i>manufacture of rubber and plastic products</i>				
produkcja wyrobów z pozostałych mineralnych surowców niemetalicznych .....	4 268 538	902 746	3 117 930	253 545
<i>manufacture of other non-metallic mineral products</i>				
produkcja metali .....	2 023 513	417 019	1 541 305	58 895
<i>manufacture of basic metals</i>				
produkcja wyrobów z metali <sup>Δ</sup> .....	4 908 092	1 271 581	3 315 595	303 307
<i>manufacture of metal products<sup>Δ</sup></i>				
produkcja komputerów, wyrobów elektronicznych i optycznych .....	997 041	187 838	768 618	39 850
<i>manufacture of computer, electronic and optical products</i>				
produkcja urządzeń elektrycznych .....	2 728 282	748 224	1 902 999	72 968
<i>manufacture of electrical equipment</i>				
produkcja maszyn i urządzeń <sup>Δ</sup> .....	2 163 852	629 242	1 401 144	126 440
<i>manufacture of machinery and equipment n.e.c.</i>				
produkcja pojazdów samochodowych, przyczep i naczep <sup>Δ</sup> .....	7 929 829	1 208 132	6 127 133	586 833
<i>manufacture of motor vehicles, trailers and semi-trailers</i>				
produkcja pozostałego sprzętu transportowego .....	1 152 842	289 725	827 302	35 020
<i>manufacture of other transport equipment</i>				
produkcja mebli .....	1 763 990	584 339	1 001 390	174 538
<i>manufacture of furniture</i>				
pozostała produkcja wyrobów .....	650 903	141 830	453 306	54 581
<i>other manufacturing</i>				
naprawa, konserwacja i instalowanie maszyn i urządzeń .....	961 037	295 097	508 705	153 236
<i>repair and instalation of machinery and equipment</i>				
Wytwarzanie i zaopatrywanie w energię elektryczną, gaz, parę wodną i gorącą wodę <sup>Δ</sup> .....	21 550 406	11 657 571	8 844 056	251 832
<i>Electricity, gas, steam and air conditioning supply</i>				

Dostawa wody; gospodarowanie ściekami i odpadami; rekultywacja <sup>Δ</sup> .....	5 633 877	4 148 257	946 627	511 951
<i>Water supply; sewerage, waste management and remediation activities</i>				
pobór, uzdatnianie i dostarczanie wody .....	1 626 800	1 328 422	203 246	86 005
<i>water collection, treatment and supply</i>				
odprowadzanie i oczyszczanie ścieków .....	2 639 278	2 180 040	316 223	136 397
<i>sewerage</i>				
gospodarka odpadami; odzysk surowców <sup>Δ</sup> .....	1 300 351	592 852	413 491	284 336
<i>waste collection, treatment and disposal activities; materials recovery</i>				
rekultywacja <sup>Δ</sup> .....	67 448	46 943	13 667	5 213
<i>remediation activities<sup>Δ</sup></i>				
Budownictwo .....	7 301 830	3 818 148	1 946 996	1 508 965
<i>Construction</i>				
Handel; naprawa pojazdów samochodowych <sup>Δ</sup> .....	21 920 948	8 533 917	8 213 027	5 125 984
<i>Trade; repair of motor vehicles<sup>Δ</sup></i>				
handel hurtowy i dealiczny pojazdami samochodowymi oraz ich naprawa <sup>Δ</sup> .....	3 536 030	785 580	591 274	2 147 396
<i>wholesale and retail trade and repair of motor vehicles and motorcycles</i>				
handel hurtowy <sup>Δ</sup> .....	9 428 567	3 285 482	3 927 169	2 192 394
<i>wholesale trade<sup>Δ</sup></i>				
handel detaliczny <sup>Δ</sup> .....	8 956 351	4 462 855	3 694 584	786 194
<i>retail trade<sup>Δ</sup></i>				
Transport i gospodarka magazynowa .....	41 793 051	31 808 344	2 458 045	7 586 518
<i>Transportation and storage</i>				
w tym: of which:				
transport lądowy i rurociągowy <sup>Δ</sup> .....	9 745 362	2 235 735	1 352 511	6 088 376
<i>land and pipeline transport<sup>Δ</sup></i>				
magazynowanie i działalność usługowa wspomagająca transport .....	31 008 593	29 529 071	994 258	614 132
<i>warehousing and support activities for transportation</i>				
Zakwaterowanie i gastronomia <sup>Δ</sup> .....	2 311 425	1 474 129	711 390	120 413
<i>Accommodation and catering<sup>Δ</sup></i>				
Informacja i komunikacja .....	7 388 122	1 350 802	5 538 407	494 784
<i>Information and communication</i>				
Działalność finansowa i ubezpieczeniowa .....	6 413 976	896 910	2 108 345	3 405 209
<i>Financial and insurance activities</i>				
finansowa działalność usługowa <sup>Δ</sup> .....	5 795 006	781 274	1 756 190	3 255 181
<i>financial service activities<sup>Δ</sup></i>				
ubezpieczenia, reasekuracja i fundusze emerytalne <sup>Δ</sup> .....	148 314	16 204	112 281	19 829
<i>insurance, reinsurance and pension funding<sup>Δ</sup></i>				

działalność wspomagająca usługi finansowe oraz ubezpieczenia i fundusze emerytalne .....	470 656	99 432	239 874	130 199
<i>activities auxiliary to financial services and insurance activities</i>				
Obsługa rynku nieruchomości <sup>Δ</sup> .....	33 078 042	31 464 471	1 328 940	269 667
<i>Real estate activities</i>				
Działalność profesjonalna, naukowa i techniczna .....	3 713 092	1 054 062	1 822 076	829 743
<i>Professional, scientific and technical activities</i>				
w tym: <i>of which:</i>				
badania naukowe i prace rozwojowe .....	705 942	167 184	511 936	24 628
<i>scientific research and development</i>				
reklama, badanie rynku i opinii publicznej .....	385 060	84 796	223 407	76 631
<i>advertising and market research</i>				
Administrowanie i działalność wspierająca <sup>Δ</sup> .....	7 916 087	401 962	1 204 715	6 281 044
<i>Administrative and support service activities</i>				
Administracja publiczna i obrona narodowa; obowiązkowe zabezpieczenia społeczne .....	6 648 193	4 649 616	1 205 280	785 543
<i>Public administration and defence; compulsory social security</i>				
Edukacja .....	6 462 878	4 642 344	1 587 849	219 814
<i>Education</i>				
Opieka zdrowotna i pomoc społeczna .....	6 653 379	2 558 803	3 515 342	570 193
<i>Human health and social work activities</i>				
Działalność związana z kulturą, rozrywką i rekreacją .....	4 652 868	3 428 696	1 048 266	161 035
<i>Arts, entertainment and recreation</i>				
w tym działalność sportowa, rozrywkowa i rekreacyjna .....	3 029 885	2 434 544	481 414	104 030
<i>of which sports activities and amusement and recreation activities</i>				
Pozostała działalność usługowa .....	713 051	298 033	317 449	97 258
<i>Other service activities</i>				

<sup>Δ</sup> Nazwa skrócona, patrz uwagi metodologiczne.

<sup>Δ</sup> Abbreviated name, see methodological notes.

**TABL. 2. NAKŁADY INWESTYCYJNE W GOSPODARCE NARODOWEJ WEDŁUG SEKTORÓW, SEKCJI I DZIAŁÓW W 2017 R. (cd.)**

INVESTMENT OUTLAYS IN NATIONAL ECONOMY BY SECTORS, SECTIONS AND DIVISIONS IN 2017 (cont.)

WYSZCZEGÓLNIENIE SPECIFICATION	Ogółem Total	W tym Of which		
		budynki i budowle buildings and structures	maszyny, urządzenia techniczne i narzędzia machinery, technical equipment and tools	środki transportu transport equipment
w tys. zł in thous. zł				
<b>SEKTOR PUBLICZNY</b> PUBLIC SECTOR				
<b>OGÓŁEM .....</b> <b>TOTAL</b>	<b>78 131 070</b>	<b>58 383 203</b>	<b>14 521 018</b>	<b>5 139 099</b>
w tym: of which:				
Rolnictwo, leśnictwo, łowiectwo i rybactwo .....	813 626	574 357	175 764	57 588
<i>Agriculture, forestry and fishing</i>				
w tym: of which:				
uprawy rolne, chów i hodowla zwierząt, łowiectwo <sup>Δ</sup> .....	164 662	84 160	57 903	21 545
<i>crop and animal production, hunting<sup>Δ</sup></i>				
Przemysł .....	18 174 476	11 113 137	6 479 097	443 842
<i>Industry</i>				
Górnictwo i wydobywanie .....	2 686 559	1 136 631	1 489 467	60 390
<i>Mining and quarrying</i>				
w tym wydobywanie węgla kamiennego i węgla brunatnego (lignitu).....	2 516 174	1 066 935	1 406 906	42 262
<i>of which mining of coal and lignite</i>				
Przetwórstwo przemysłowe .....	1 960 886	611 986	1 309 649	33 596
<i>Manufacturing</i>				
w tym: of which:				
produkcja artykułów spożywczych .....	255 595	40 978	209 089	5 445
<i>manufacture of food products</i>				
produkcja skór i wyrobów skórzanych <sup>Δ</sup> .....	3 411	1 362	1 741	308
<i>manufacture of leather and related products</i>				
produkcja wyrobów z drewna, korka, słomy i wikliny <sup>Δ</sup> .....	3 322	293	2 682	347
<i>manufacture of products of wood, cork, straw and wicker<sup>Δ</sup></i>				

poligrafia i reprodukcja zapisanych nośników informacji ..... <i>printing and reproduction of recorded media</i>	142 574	9 705	131 906	963
produkcja koksu i produktów rafinacji ropy naftowej <sup>Δ</sup> ..... <i>manufacture of coke and refined petroleum products</i>	541 084	284 152	256 136	360
produkcja chemikaliów i wyrobów chemicznych ..... <i>manufacture of chemicals and chemical products</i>	610 544	180 575	422 279	3 116
produkcja wyrobów farmaceutycznych <sup>Δ</sup> ..... <i>manufacture of pharmaceutical products</i> <sup>Δ</sup>	5 403	2 877	1 926	12
produkcja wyrobów z gumy i tworzyw sztucznych ..... <i>manufacture of rubber and plastic products</i>	28 735	9 127	17 006	2 625
produkcja wyrobów z pozostałych mineralnych surowców niemetalicznych ..... <i>manufacture of other non-metallic mineral products</i>	5 793	2 693	3 010	90
produkcja wyrobów z metali <sup>Δ</sup> ..... <i>manufacture of metal products</i> <sup>Δ</sup>	104 060	19 256	81 564	3 240
produkcja komputerów, wyrobów elektronicznych i optycznych ..... <i>manufacture of computer, electronic and optical products</i>	37 416	7 569	26 946	2 901
produkcja urządzeń elektrycznych ..... <i>manufacture of electrical equipment</i>	5 001	1 467	3 253	281
produkcja maszyn i urządzeń <sup>Δ</sup> ..... <i>manufacture of machinery and equipment n.e.c.</i>	11 036	1 766	7 779	1 494
produkcja pojazdów samochodowych, przyczep i naczep <sup>Δ</sup> ..... <i>manufacture of motor vehicles, trailers and semi-trailers</i>	15 896	614	15 124	158
produkcja pozostałego sprzętu transportowego ..... <i>manufacture of other transport equipment</i>	18 562	5 519	12 028	1 015
naprawa, konserwacja i instalowanie maszyn i urządzeń ..... <i>repair and instalation of machinery and equipment</i>	165 995	42 852	112 218	10 925
Wytwarzanie i zaopatrywanie w energię elektryczną, gaz, parę wodną i gorącą wodę <sup>Δ</sup> ..... <i>Electricity, gas, steam and air conditioning supply</i>	8 761 352	5 449 956	3 098 702	105 062
Dostawa wody; gospodarowanie ściekami i odpadami; rekultywacja <sup>Δ</sup> ..... <i>Water supply; sewerage, waste management and remediation activities</i>	4 765 679	3 914 564	581 279	244 794
pobór, uzdatnianie i dostarczanie wody ..... <i>water collection, treatment and supply</i>	1 597 749	1 307 464	198 457	82 730
odprowadzanie i oczyszczanie ścieków ..... <i>sewerage</i>	2 527 846	2 166 566	259 763	94 911
gospodarka odpadami; odzysk surowców <sup>Δ</sup> ..... <i>waste collection, treatment and disposal activities; materials recovery</i>	618 106	421 774	121 189	65 905
rekultywacja <sup>Δ</sup> ..... <i>remediation activities</i> <sup>Δ</sup>	21 978	18 760	1 870	1 248
Budownictwo ..... <i>Construction</i>	339 705	221 778	78 772	38 826



Handel; naprawa pojazdów samochodowych <sup>Δ</sup> .....	15 383	4 912	6 458	4 013
<i>Trade; repair of motor vehicles<sup>Δ</sup></i>				
w tym:				
<i>of which:</i>				
handel hurtowy <sup>Δ</sup> .....	10 477	1 833	4 950	3 694
<i>wholesale trade<sup>Δ</sup></i>				
handel detaliczny <sup>Δ</sup> .....	3 904	2 816	955	133
<i>retail trade<sup>Δ</sup></i>				
Transport i gospodarka magazynowa .....	34 835 127	30 473 198	1 064 348	3 398 891
<i>Transportation and storage</i>				
w tym:				
<i>of which:</i>				
transport lądowy i rurociągowy <sup>Δ</sup> .....	3 808 036	1 234 369	329 451	2 215 942
<i>land and pipeline transport<sup>Δ</sup></i>				
Zakwaterowanie i gastronomia <sup>Δ</sup> .....	128 658	91 379	32 781	4 405
<i>Accommodation and catering<sup>Δ</sup></i>				
Informacja i komunikacja .....	280 241	71 490	203 321	5 259
<i>Information and communication</i>				
Działalność finansowa i ubezpieczeniowa .....	413 859	113 928	293 936	5 835
<i>Financial and insurance activities</i>				
Obsługa rynku nieruchomości <sup>Δ</sup> .....	1 838 094	1 667 674	139 967	24 152
<i>Real estate activities</i>				
Działalność profesjonalna, naukowa i techniczna .....	617 549	154 439	436 367	25 233
<i>Professional, scientific and technical activities</i>				
Administrowanie i działalność wspierająca <sup>Δ</sup> .....	246 075	52 815	178 171	14 482
<i>Administrative and support service activities</i>				
Edukacja .....	5 862 880	4 354 045	1 403 921	92 423
<i>Education</i>				
Opieka zdrowotna i pomoc społeczna .....	4 129 276	1 754 513	2 231 388	137 915
<i>Human health and social work activities</i>				
Działalność związana z kulturą, rozrywką i rekreacją .....	3 700 876	3 010 145	583 009	98 100
<i>Arts, entertainment and recreation</i>				
w tym działalność sportowa, rozrywkowa i rekreacyjna .....	2 329 220	2 079 081	173 823	71 540
<i>of which sports activities and amusement and recreation activities</i>				
Pozostała działalność usługowa .....	6 735 245	4 725 393	1 213 718	788 135
<i>Other service activities</i>				

<sup>Δ</sup> Nazwa skrócona, patrz uwagi metodologiczne.

<sup>Δ</sup> *Abbreviated name, see methodological notes.*

**TABL. 2. NAKŁADY INWESTYCYJNE W GOSPODARCE NARODOWEJ WEDŁUG SEKTORÓW, SEKCJI I DZIAŁÓW W 2017 R. (dok.)**

INVESTMENT OUTLAYS IN NATIONAL ECONOMY BY SECTORS, SECTIONS AND DIVISIONS IN 2017 (cont.)

WYSZCZEGÓLNIENIE SPECIFICATION	Ogółem Total	W tym Of which		
		budynki i budowle buildings and tructures	maszyny, urządzenia techniczne i narzędzia machinery, technical equipment and tools	środki transportu transport equipment

**SEKTOR PRYWATNY  
PRIVATE SECTOR**

<b>OGÓLEM</b> .....	<b>179 749 580</b>	<b>74 962 885</b>	<b>75 299 105</b>	<b>27 675 859</b>
<b>TOTAL</b>				
w tym: of which:				
Rolnictwo, leśnictwo, łowiectwo i rybactwo .....	5 338 610	2 324 610	1 485 920	913 328
<i>Agriculture, forestry and fishing</i>				
w tym: of which:				
uprawy rolne, chów i hodowla zwierząt, łowiectwo <sup>Δ</sup> .....	5 105 724	2 288 618	1 416 007	786 631
<i>crop and animal production, hunting<sup>Δ</sup></i>				
Przemysł .....	76 586 996	22 953 747	48 673 215	3 944 030
<i>Industry</i>				
Górnictwo i wydobywanie .....	3 461 307	1 616 822	1 399 543	383 637
<i>Mining and quarrying</i>				
w tym wydobywanie węgla kamiennego i węgla brunatnego (lignitu).....	466 567	382 976	78 492	4 861
<i>of which mining of coal and lignite</i>				
Przetwórstwo przemysłowe .....	59 468 437	14 895 617	41 162 970	3 146 466
<i>Manufacturing</i>				
produkcja artykułów spożywczych .....	8 400 176	2 260 808	5 602 039	494 046
<i>manufacture of food products</i>				
produkcja skór i wyrobów skórzanych <sup>Δ</sup> .....	105 760	30 365	66 686	8 633
<i>manufacture of leather and related products</i>				
produkcja wyrobów z drewna, korka, słomy i wikliny <sup>Δ</sup> .....	2 768 870	1 189 970	1 421 351	150 279
<i>manufacture of products of wood, cork, straw and wicker<sup>Δ</sup></i>				
poligrafia i reprodukcja zapisanych nośników informacji .....	649 296	113 472	503 051	29 403
<i>printing and reproduction of recorded media</i>				
produkcja koksu i produktów rafinacji ropy naftowej <sup>Δ</sup> .....	2 840 086	800 696	1 924 576	11 351
<i>manufacture of coke and refined petroleum products</i>				
produkcja chemikaliów i wyrobów chemicznych .....	3 065 289	1 057 543	1 901 479	91 722
<i>manufacture of chemicals and chemical products</i>				

produkcja wyrobów farmaceutycznych <sup>Δ</sup> ..... <i>manufacture of pharmaceutical products<sup>Δ</sup></i>	665 492	180 149	447 553	36 553
produkcja wyrobów z gumy i tworzyw sztucznych ..... <i>manufacture of rubber and plastic products</i>	5 376 797	1 341 521	3 726 088	288 638
produkcja wyrobów z pozostałych mineralnych surowców niemetalicznych ..... <i>manufacture of other non-metallic mineral products</i>	4 262 745	900 053	3 114 920	253 455
produkcja wyrobów z metali <sup>Δ</sup> ..... <i>manufacture of metal products<sup>Δ</sup></i>	4 804 032	1 252 325	3 234 031	300 067
produkcja komputerów, wyrobów elektronicznych i optycznych ..... <i>manufacture of computer, electronic and optical products</i>	959 625	180 269	741 672	36 949
produkcja urządzeń elektrycznych ..... <i>manufacture of electrical equipment</i>	2 723 281	746 757	1 899 746	72 687
produkcja maszyn i urządzeń <sup>Δ</sup> ..... <i>manufacture of machinery and equipment n.e.c.</i>	2 152 816	627 476	1 393 365	124 946
produkcja pojazdów samochodowych, przyczep i naczep <sup>Δ</sup> ..... <i>manufacture of motor vehicles, trailers and semi-trailers</i>	7 913 933	1 207 518	6 112 009	586 675
produkcja pozostałego sprzętu transportowego ..... <i>manufacture of other transport equipment</i>	1 134 280	284 206	815 274	34 005
naprawa, konserwacja i instalowanie maszyn i urządzeń ..... <i>repair and instalation of machinery and equipment</i>	795 042	252 245	396 487	142 311
Wytwarzanie i zaopatrywanie w energię elektryczną, gaz, parę wodną i gorącą wodę <sup>Δ</sup> ..... <i>Electricity, gas, steam and air conditioning supply</i>	12 789 054	6 207 615	5 745 354	146 770
Dostawa wody; gospodarowanie ściekami i odpadami; rekultywacja <sup>Δ</sup> ..... <i>Water supply; sewerage, waste management and remediation activities</i>	868 198	233 693	365 348	267 157
pobór, uzdatnianie i dostarczanie wody ..... <i>water collection, treatment and supply</i>	29 051	20 958	4 789	3 275
odprowadzanie i oczyszczanie ścieków ..... <i>sewerage</i>	111 432	13 474	56 460	41 486
gospodarka odpadami; odzysk surowców <sup>Δ</sup> ..... <i>waste collection, treatment and disposal activities; materials recovery</i>	682 245	171 078	292 302	218 431
rekultywacja <sup>Δ</sup> ..... <i>remediation activities<sup>Δ</sup></i>	45 470	28 183	11 797	3 965
Budownictwo ..... <i>Construction</i>	6 962 125	3 596 370	1 868 224	1 470 139
Handel; naprawa pojazdów samochodowych <sup>Δ</sup> ..... <i>Trade; repair of motor vehicles<sup>Δ</sup></i>	21 905 565	8 529 005	8 206 569	5 121 971
w tym: of which:				
handel hurtowy <sup>Δ</sup> ..... <i>wholesale trade<sup>Δ</sup></i>	9 418 090	3 283 649	3 922 219	2 188 700
handel detaliczny <sup>Δ</sup> ..... <i>retail trade<sup>Δ</sup></i>	8 952 447	4 460 039	3 693 629	786 061

Transport i gospodarka magazynowa .....	6 957 924	1 335 146	1 393 697	4 187 627
<i>Transportation and storage</i>				
w tym:				
<i>of which:</i>				
transport lądowy i rurociągowy <sup>Δ</sup> .....	5 937 326	1 001 366	1 023 060	3 872 434
<i>land and pipeline transport<sup>Δ</sup></i>				
Zakwaterowanie i gastronomia <sup>Δ</sup> .....	2 182 767	1 382 750	678 609	116 008
<i>Accommodation and catering<sup>Δ</sup></i>				
Informacja i komunikacja .....	7 107 881	1 279 312	5 335 086	489 525
<i>Information and communication</i>				
Działalność finansowa i ubezpieczeniowa .....	6 000 117	782 982	1 814 409	3 399 374
<i>Financial and insurance activities</i>				
Obsługa rynku nieruchomości <sup>Δ</sup> .....	31 239 948	29 796 797	1 188 973	245 515
<i>Real estate activities</i>				
Działalność profesjonalna, naukowa i techniczna .....	3 095 543	899 623	1 385 709	804 510
<i>Professional, scientific and technical activities</i>				
Administrowanie i działalność wspierająca <sup>Δ</sup> .....	7 670 012	349 147	1 026 544	6 266 562
<i>Administrative and support service activities</i>				
Edukacja .....	599 998	288 299	183 928	127 391
<i>Education</i>				
Opieka zdrowotna i pomoc społeczna .....	2 524 103	804 290	1 283 954	432 278
<i>Human health and social work activities</i>				
Działalność związana z kulturą, rozrywką i rekreacją .....	951 992	418 551	465 257	62 935
<i>Arts, entertainment and recreation</i>				
w tym działalność sportowa, rozrywkowa i rekreacyjna .....	700 665	355 463	307 591	32 490
<i>of which sports activities and amusement and recreation activities</i>				
Pozostała działalność usługowa .....	625 999	222 256	309 011	94 666
<i>Other service activities</i>				

<sup>Δ</sup> Nazwa skrócona, patrz uwagi metodologiczne.

<sup>Δ</sup> *Abbreviated name, see methodological notes.*

**TABL. 3. NAKŁADY INWESTYCYJNE WEDŁUG FORM PRAWNYCH W 2017 R. (ceny bieżące)**

INVESTMENT OUTLAYS BY LEGAL FORMS IN 2017 (current prices)

WYSZCZEGÓLNIENIE SPECIFICATION	Ogółem Total	W tym Of which		
		budynki i budowle buildings and tructures	maszyny, urządzenia techniczne i narzędzia machinery, technical equipment and tools	środki transportu transport equipment
w tys. zł in thous. zł				
<b>OGÓŁEM .....</b>	<b>257 880 650</b>	<b>133 346 088</b>	<b>89 820 123</b>	<b>32 814 958</b>
<b>TOTAL</b>				
w tym : of which:				
Organy władzy, administracji i kontroli państwowej .....	13 782 991	12 872 508	664 341	245 388
<i>Authority, administration and state control bodies</i>				
<b>Samorząd terytorialny .....</b>	<b>25 898 626</b>	<b>22 994 967</b>	<b>1 794 108</b>	<b>1 055 403</b>
<i>Local self-government</i>				
Wymiar sprawiedliwości .....	175 440	82 139	92 624	677
<i>System of justice</i>				
Spółki akcyjne .....	60 287 216	27 229 635	26 967 141	5 350 451
<i>Joint stock companies</i>				
Spółki z ograniczoną odpowiedzialnością .....	85 872 013	26 795 319	42 675 050	15 950 040
<i>Limited liability companies</i>				
Spółki cywilne .....	1 355 211	446 796	536 599	366 632
<i>Civil law partnerships</i>				
Spółki jawne .....	4 765 909	1 623 195	1 891 813	1 234 481
<i>Unlimited partnerships</i>				
Spółki komandytowe .....	8 271 420	3 898 788	3 200 281	1 141 704
<i>Limited partnerships</i>				
Spółki inne .....	1 345 607	819 410	162 626	362 409
<i>Other partnerships</i>				
Przedsiębiorstwa państwowe .....	140 959	112 281	19 442	9 236
<i>State owned enterprises</i>				
Państwowe jednostki organizacyjne .....	2 771 272	1 961 683	681 203	120 793
<i>State organizational entities</i>				
Spółdzielnie .....	2 358 439	1 334 819	911 720	100 313
<i>Cooperatives</i>				
Uczelnie .....	1 995 164	1 257 074	712 489	19 743
<i>Higher education institutions</i>				
Osoby fizyczne prowadzące działalność gospodarczą .....	16 487 232	5 326 494	5 156 945	5 975 163
<i>Natural persons conducting economic activity</i>				
Bez szczególnej formy prawnej* .....	26 135 947	23 888 144	1 071 104	635 074
<i>With no particular legal form *</i>				

\* Osoby fizyczne i przedsiębiorstwa drobnej wytwórczości

\* Natural persons and small-scale production enterprises

**TABL. 4. NAKŁADY INWESTYCYJNE WEDŁUG MAKROREGIONÓW, REGIONÓW, SEKCJI I SEKTORÓW W 2017 R. (ceny bieżące)**  
**INVESTMENT OUTLAYS BY MACROREGIONS, REGIONS, SECTIONS AND SECTORS IN 2017 (current prices)**

REGIONY REGIONS	Ogółem Total	W tym Of which				
		rolnictwo, leśnictwo, łowiectwo i rybactwo agriculture, forestry and fishing	przemysł industry		budownictwo construction	handel; naprawa pojazdów samocho- dowych <sup>Δ</sup> trade; repair of motor vehicles <sup>Δ</sup>
			ogółem total	w tym przetwórstwo przemysłowe of which manufacturing		
w tys. zł in thous. zł						
<b>OGÓŁEM TOTAL</b>						
<b>POLSKA .....</b>	<b>257 880 650</b>	<b>6 152 236</b>	<b>94 761 472</b>	<b>61 429 323</b>	<b>7 301 830</b>	<b>21 920 948</b>
<i>POLAND</i>						
<b>MAKROREGION POŁUDNIOWY.....</b>	<b>49 305 912</b>	<b>506 647</b>	<b>21 308 915</b>	<b>13 789 695</b>	<b>1 199 201</b>	<b>3 810 194</b>
<i>SOUTH MACROREGION</i>						
Województwo małopolskie	19 194 675	266 520	6 080 631	4 317 956	615 385	1 559 111
Województwo śląskie	30 111 237	240 127	15 228 284	9 471 739	583 816	2 251 083
<b>MAKROREGION PÓŁNOCNO - ZACHODNI.....</b>	<b>39 871 821</b>	<b>1 432 467</b>	<b>13 730 406</b>	<b>10 245 617</b>	<b>929 092</b>	<b>4 108 856</b>
<i>NORTH - WEST MACROREGION</i>						
Województwo wielkopolskie	24 257 098	839 426	8 668 547	6 813 002	599 721	3 097 001
Województwo zachodniopomorskie	10 098 212	352 047	2 910 461	1 823 258	232 155	660 964
Województwo lubuskie	5 516 511	240 994	2 151 398	1 609 357	97 216	350 891
<b>MAKROREGION POŁUDNIOWO - ZACHODNI.....</b>	<b>31 005 790</b>	<b>588 679</b>	<b>15 321 140</b>	<b>7 888 021</b>	<b>625 759</b>	<b>1 968 232</b>
<i>SOUTH - WEST MACROREGION</i>						
Województwo dolnośląskie	24 256 668	354 849	11 082 468	5 896 173	553 485	1 690 017
Województwo opolskie	6 749 122	233 830	4 238 672	1 991 848	72 274	278 215
<b>MAKROREGION PÓŁNOCNY.....</b>	<b>34 310 973</b>	<b>1 167 238</b>	<b>13 109 954</b>	<b>8 959 702</b>	<b>880 646</b>	<b>2 579 096</b>
<i>NORTH MACROREGION</i>						
Województwo kujawsko-pomorskie	9 865 757	375 704	4 191 870	3 062 857	137 531	1 063 639
Województwo warmińsko-mazurskie	7 281 082	472 020	2 575 813	2 115 520	82 853	311 449
Województwo pomorskie	17 164 134	319 514	6 342 271	3 781 325	660 262	1 204 008
<b>MAKROREGION CENTRALNY.....</b>	<b>19 216 772</b>	<b>532 093</b>	<b>7 743 212</b>	<b>5 254 584</b>	<b>479 544</b>	<b>1 734 128</b>
<i>CENTRAL MACROREGION</i>						
Województwo łódzkie	14 364 512	355 299	5 861 166	3 974 460	329 716	1 395 224
Województwo świętokrzyskie	4 852 260	176 794	1 882 046	1 280 124	149 828	338 904
<b>MAKROREGION WSCHODNI.....</b>	<b>26 132 202</b>	<b>1 087 393</b>	<b>9 509 545</b>	<b>6 722 760</b>	<b>559 022</b>	<b>1 753 005</b>
<i>EAST MACROREGION</i>						
Województwo lubelskie	8 826 790	420 038	2 797 173	1 767 691	209 064	605 030
Województwo podkarpackie	10 928 064	206 397	4 719 109	3 511 855	193 533	728 642
Województwo podlaskie	6 377 348	460 958	1 993 263	1 443 214	156 425	419 333
<b>MAKROREGION WOJEWÓDZTWO MAZOWIECKIE.....</b>	<b>58 037 180</b>	<b>837 719</b>	<b>14 038 300</b>	<b>8 568 944</b>	<b>2 628 566</b>	<b>5 967 437</b>
<i>MASOVIAN VOIVODSHIP MACROREGION</i>						
Warszawski stołeczny	44 042 609	191 568	7 388 597	3 946 433	2 471 237	5 095 908
Mazowiecki regionalny	13 994 571	646 151	6 649 703	4 622 511	157 329	871 529

<sup>Δ</sup> Nazwa skrócona, patrz uwagi metodologiczne.

<sup>Δ</sup> Abbreviated name, see methodological notes.

**TABL. 4. NAKŁADY INWESTYCYJNE WEDŁUG MAKROREGIONÓW, REGIONÓW, SEKCJI I SEKTORÓW W 2017 R. (cd.)**  
**INVESTMENT OUTLAYS BY MACROREGIONS, REGIONS, SECTIONS AND SECTORS IN 2017 (cont.)**

REGIONY REGIONS	W tym Of which				
	transport i gospodarka magazynowa <i>transportation and storage</i>	zakwaterowanie i gastronomia <sup>Δ</sup> <i>accommodation and catering<sup>Δ</sup></i>	informacja i komunikacja <i>information and communication</i>	działalność finansowa i ubezpiecze- niowa <i>financial and insurance activities</i>	obsługa rynku nieruchomości <sup>Δ</sup> <i>real estate activities</i>
w tys. zł in thous. zł					
<b>OGÓŁEM (cd.)</b> <i>TOTAL (cont.)</i>					
<b>POLSKA .....</b>	<b>41 793 051</b>	<b>2 311 425</b>	<b>7 388 122</b>	<b>6 413 976</b>	<b>33 078 042</b>
<i>POLAND</i>					
<b>MAKROREGION POŁUDNIOWY.....</b>	<b>6 655 371</b>	<b>528 198</b>	<b>741 670</b>	<b>465 789</b>	<b>6 374 947</b>
<i>SOUTH MACROREGION</i>					
Województwo małopolskie	2 738 394	387 422	436 985	301 379	3 505 736
Województwo śląskie	3 916 977	140 776	304 685	164 410	2 869 211
<b>MAKROREGION PÓŁNOCNO - ZACHODNI.....</b>	<b>8 049 492</b>	<b>472 195</b>	<b>496 185</b>	<b>325 456</b>	<b>5 157 157</b>
<i>NORTH - WEST MACROREGION</i>					
Województwo wielkopolskie	3 948 174	180 773	324 128	263 881	3 295 139
Województwo zachodniopomorskie	2 980 217	262 806	120 879	41 072	1 164 160
Województwo lubuskie	1 121 101	28 616	51 178	20 503	697 858
<b>MAKROREGION POŁUDNIOWO - ZACHODNI.....</b>	<b>3 900 814</b>	<b>304 942</b>	<b>472 530</b>	<b>1 974 286</b>	<b>2 217 539</b>
<i>SOUTH - WEST MACROREGION</i>					
Województwo dolnośląskie	3 271 293	288 228	438 346	1 951 111	1 658 335
Województwo opolskie	629 521	16 714	34 184	23 175	559 204
<b>MAKROREGION PÓŁNOCNY.....</b>	<b>5 656 522</b>	<b>246 610</b>	<b>535 511</b>	<b>276 091</b>	<b>5 897 397</b>
<i>NORTH MACROREGION</i>					
Województwo kujawsko-pomorskie	1 263 051	60 453	83 600	104 698	1 515 346
Województwo warmińsko-mazurskie	2 271 943	47 759	58 942	26 842	629 345
Województwo pomorskie	2 121 528	138 398	392 969	144 551	3 752 706
<b>MAKROREGION CENTRALNY.....</b>	<b>3 030 779</b>	<b>133 760</b>	<b>233 907</b>	<b>157 457</b>	<b>2 671 670</b>
<i>CENTRAL MACROREGION</i>					
Województwo łódzkie	2 127 482	92 120	176 843	138 800	1 940 921
Województwo świętokrzyskie	903 297	41 640	57 064	18 657	730 749
<b>MAKROREGION WSCHODNI.....</b>	<b>5 614 709</b>	<b>167 864</b>	<b>217 157</b>	<b>100 818</b>	<b>3 774 225</b>
<i>EAST MACROREGION</i>					
Województwo lubelskie	2 236 664	73 345	79 290	28 360	1 339 169
Województwo podkarpackie	1 742 765	55 780	76 957	43 574	1 619 241
Województwo podlaskie	1 635 280	38 739	60 910	28 884	815 815
<b>MAKROREGION WOJEWÓDZTWO MAZOWIECKIE.....</b>	<b>8 885 364</b>	<b>457 856</b>	<b>4 691 162</b>	<b>3 114 079</b>	<b>6 985 107</b>
<i>MASOVIAN VOIVODSHIP MACROREGION</i>					
Warszawski stołeczny	6 296 922	382 327	4 581 946	3 035 336	5 301 918
Mazowiecki regionalny	2 588 442	75 529	109 216	78 743	1 683 189

<sup>Δ</sup> Nazwa skrócona, patrz uwagi metodologiczne.

<sup>Δ</sup> Abbreviated name, see methodological notes.

**TABL. 4. NAKŁADY INWESTYCYJNE WEDŁUG MAKROREGIONÓW, REGIONÓW, SEKCJI I SEKTORÓW W 2017 R. (cd.)**  
**INVESTMENT OUTLAYS BY MACROREGIONS, REGIONS, SECTIONS AND SECTORS IN 2017 (cont.)**

REGIONY REGIONS	W tym Of which					
	działalność profesjonalna, naukowa i techniczna <i>professional, scientific and technical activities</i>	administrowanie i działalność wspierająca <sup>Δ</sup> <i>administrative and support service activities</i>	administracja publiczna i obrona narodowa; obowiązkowe zabezpieczenia społeczne <sup>a)</sup>	edukacja <i>education</i>	opieka zdrowotna i pomoc społeczna <i>human health and social work activities</i>	działalność związana z kulturą, rozrywką i rekreacją <i>arts, entertainment and recreation</i>
	w tys. zł in thous. zł					
<b>OGÓLEM (dok.)</b> <i>TOTAL (cont.)</i>						
<b>POLSKA</b> .....	<b>3 713 092</b>	<b>7 916 087</b>	<b>6 648 193</b>	<b>6 462 878</b>	<b>6 653 379</b>	<b>4 652 868</b>
<i>POLAND</i>						
<b>MAKROREGION POŁUDNIOWY</b> .....	<b>766 985</b>	<b>538 615</b>	<b>2 252 832</b>	<b>1 446 102</b>	<b>1 403 144</b>	<b>1 150 364</b>
<i>SOUTH MACROREGION</i>						
Województwo małopolskie	386 625	342 004	443 844	814 117	612 821	633 585
Województwo śląskie	380 360	196 611	1 808 988	631 985	790 323	516 779
<b>MAKROREGION PÓŁNOCNO - ZACHODNI</b> .....	<b>291 340</b>	<b>973 398</b>	<b>1 011 690</b>	<b>943 988</b>	<b>1 138 367</b>	<b>701 097</b>
<i>NORTH - WEST MACROREGION</i>						
Województwo wielkopolskie	202 528	616 139	393 663	616 863	690 962	459 959
Województwo zachodniopomorskie	48 103	140 744	476 618	218 989	293 179	160 714
Województwo lubuskie	40 709	216 515	141 409	108 136	154 226	80 424
<b>MAKROREGION POŁUDNIOWO - ZACHODNI</b> .....	<b>358 005</b>	<b>667 326</b>	<b>755 074</b>	<b>691 304</b>	<b>668 314</b>	<b>430 360</b>
<i>SOUTH - WEST MACROREGION</i>						
Województwo dolnośląskie	237 635	605 446	633 203	587 520	531 580	325 015
Województwo opolskie	120 370	61 880	121 871	103 784	136 734	105 345
<b>MAKROREGION PÓŁNOCNY</b> .....	<b>364 850</b>	<b>655 282</b>	<b>595 899</b>	<b>967 494</b>	768 780	521 262
<i>NORTH MACROREGION</i>						
Województwo kujawsko-pomorskie	83 676	66 151	201 400	264 539	299 728	133 773
Województwo warmińsko-mazurskie	58 824	162 202	164 915	115 497	158 260	128 200
Województwo pomorskie	222 350	426 929	229 584	587 458	310 792	259 289
<b>MAKROREGION CENTRALNY</b> .....	<b>258 346</b>	<b>428 219</b>	<b>337 946</b>	<b>505 982</b>	<b>517 160</b>	<b>397 165</b>
<i>CENTRAL MACROREGION</i>						
Województwo łódzkie	227 908	405 705	217 017	396 857	360 031	297 728
Województwo świętokrzyskie	30 438	22 514	120 929	109 125	157 129	99 437
<b>MAKROREGION WSCHODNI</b> .....	<b>200 121</b>	<b>172 760</b>	<b>574 672</b>	<b>830 293</b>	<b>928 776</b>	<b>561 916</b>
<i>EAST MACROREGION</i>						
Województwo lubelskie	74 093	27 152	191 483	204 405	291 392	220 000
Województwo podkarpackie	78 709	73 829	280 270	476 978	386 785	206 637
Województwo podlaskie	47 319	71 779	102 919	148 910	250 599	135 279
<b>MAKROREGION WOJEWÓDZTWO MAZOWIECKIE</b> .....	<b>1 473 445</b>	<b>4 480 487</b>	<b>1 120 080</b>	<b>1 077 715</b>	<b>1 228 838</b>	<b>890 704</b>
<i>MASOVIAN VOIVODSHIP MACROREGION</i>						
Warszawski stołeczny	1 402 085	4 409 148	879 961	867 994	997 709	605 252
Mazowiecki regionalny	71 360	71 339	240 119	209 721	231 129	285 452

<sup>Δ</sup> Nazwa skrócona, patrz uwagi metodologiczne.

<sup>a)</sup> Abbreviated name, see methodological notes.



**TABL. 4. NAKŁADY INWESTYCYJNE WEDŁUG MAKROREGIONÓW, REGIONÓW, SEKCJI I SEKTORÓW W 2017 R. (cd.)**  
**INVESTMENT OUTLAYS BY MACROREGIONS, REGIONS, SECTIONS AND SECTORS IN 2017 (cont.)**

REGIONY REGIONS	Ogółem Total	W tym Of which		
		rolnictwo, leśnictwo, łowiectwo i rybactwo <i>agriculture, forestry and fishing</i>	przemysł <i>industry</i>	
			ogółem total	w tym przetwórstwo przemysłowe <i>of which manufacturing</i>
w tys. zł in thous. zł				
<b>SEKTOR PUBLICZNY</b> <i>PUBLIC SECTOR</i>				
<b>POLSKA .....</b>	<b>78 131 030</b>	<b>813 626</b>	<b>18 174 476</b>	<b>1 960 886</b>
<i>POLAND</i>				
<b>MAKROREGION POŁUDNIOWY.....</b>	<b>15 488 909</b>	<b>72 716</b>	<b>4 588 976</b>	<b>430 137</b>
<i>SOUTH MACROREGION</i>				
Województwo małopolskie	5 478 497	33 115	967 723	240 431
Województwo śląskie	10 010 412	39 601	3 621 253	189 706
<b>MAKROREGION PÓŁNOCNO - ZACHODNI.....</b>	<b>13 167 819</b>	<b>259 904</b>	<b>2 768 213</b>	<b>98 095</b>
<i>NORTH - WEST MACROREGION</i>				
Województwo wielkopolskie	6 965 500	126 961	1 454 392	38 814
Województwo zachodniopomorskie	4 402 311	72 982	933 903	59 116
Województwo lubuskie	1 800 008	59 961	379 918	165
<b>MAKROREGION POŁUDNIOWO - ZACHODNI.....</b>	<b>6 729 971</b>	<b>103 175</b>	<b>864 303</b>	<b>84 290</b>
<i>SOUTH - WEST MACROREGION</i>				
Województwo dolnośląskie	5 512 598	65 414	630 217	78 860
Województwo opolskie	1 217 373	37 761	234 086	5 430
<b>MAKROREGION PÓŁNOCNY.....</b>	<b>11 653 349</b>	<b>146 001</b>	<b>3 662 585</b>	<b>541 097</b>
<i>NORTH MACROREGION</i>				
Województwo kujawsko-pomorskie	3 037 238	41 590	1 061 294	83 669
Województwo warmińsko-mazurskie	3 071 755	38 865	350 964	2 847
Województwo pomorskie	5 544 356	65 546	2 250 327	454 581
<b>MAKROREGION CENTRALNY.....</b>	<b>5 101 329</b>	<b>67 567</b>	<b>541 105</b>	<b>63 343</b>
<i>CENTRAL MACROREGION</i>				
Województwo łódzkie	3 611 628	41 749	306 923	39 208
Województwo świętokrzyskie	1 489 701	25 818	234 182	24 135
<b>MAKROREGION WSCHODNI.....</b>	<b>9 604 039</b>	<b>119 531</b>	<b>1 774 556</b>	<b>517 684</b>
<i>EAST MACROREGION</i>				
Województwo lubelskie	3 570 148	36 993	697 528	439 745
Województwo podkarpackie	3 604 843	48 047	768 650	77 921
Województwo podlaskie	2 429 048	34 491	308 378	18
<b>MAKROREGION WOJEWÓDZTWO MAZOWIECKIE.....</b>	<b>16 385 614</b>	<b>44 732</b>	<b>3 974 738</b>	<b>226 240</b>
<i>MASOVIAN VOIVODSHIP MACROREGION</i>				
Warszawski stołeczny	11 511 370	22 601	2 196 877	210 418
Mazowiecki regionalny	4 874 244	22 131	1 777 861	15 822

<sup>Δ</sup> Nazwa skrócona, patrz uwagi metodologiczne.

<sup>Δ</sup> Abbreviated name, see methodological notes.

**TABL. 4. NAKŁADY INWESTYCYJNE WEDŁUG MAKROREGIONÓW, REGIONÓW, SEKCJI I SEKTORÓW W 2017 R. (cd.)**  
**INVESTMENT OUTLAYS BY MACROREGIONS, REGIONS, SECTIONS AND SECTORS IN 2017 (cont.)**

REGIONY REGIONS	W tym Of which			
	budownictwo construction	transport i gospodarka magazynowa transportation and storage	działalność finansowa i ubezpieczeniowa a financial and insurance activities	obsługa rynku nieruchomości <sup>Δ</sup> real estate activities
w tys. zł in thous. zł				
<b>SEKTOR PUBLICZNY (cd.)</b> <i>PUBLIC SECTOR (cont.)</i>				
<b>POLSKA</b> .....	<b>339 705</b>	<b>34 835 127</b>	<b>413 859</b>	<b>1 838 094</b>
<i>POLAND</i>				
<b>MAKROREGION POŁUDNIOWY</b> .....	<b>181 430</b>	<b>4 691 965</b>	<b>47 044</b>	<b>402 541</b>
<i>SOUTH MACROREGION</i>				
Województwo małopolskie	20 660	2 234 012	26 781	146 791
Województwo śląskie	160 770	2 457 953	20 263	255 750
<b>MAKROREGION PÓŁNOCNO - ZACHODNI</b> .....	<b>72 474</b>	<b>6 451 081</b>	<b>25 355</b>	<b>309 295</b>
<i>NORTH - WEST MACROREGION</i>				
Województwo wielkopolskie	46 841	3 413 655	16 893	101 620
Województwo zachodniopomorskie	16 289	2 140 771	5 731	176 297
Województwo lubuskie	9 344	896 655	2 731	31 378
<b>MAKROREGION POŁUDNIOWO - ZACHODNI</b> .....	<b>11 589</b>	<b>3 307 534</b>	<b>11 629</b>	<b>217 862</b>
<i>SOUTH - WEST MACROREGION</i>				
Województwo dolnośląskie	8 281	2 817 363	10 633	179 019
Województwo opolskie	3 308	490 171	996	38 843
<b>MAKROREGION PÓŁNOCNY</b> .....	<b>16 925</b>	<b>5 049 734</b>	<b>19 562</b>	<b>333 375</b>
<i>NORTH MACROREGION</i>				
Województwo kujawsko-pomorskie	6 495	1 078 999	12 277	78 645
Województwo warmińsko-mazurskie	2 059	2 163 555	431	42 542
Województwo pomorskie	8 371	1 807 180	6 854	212 188
<b>MAKROREGION CENTRALNY</b> .....	<b>5 155</b>	<b>2 582 621</b>	<b>7 637</b>	<b>191 341</b>
<i>CENTRAL MACROREGION</i>				
Województwo łódzkie	4 195	1 775 864	4 969	176 586
Województwo świętokrzyskie	960	806 757	2 668	14 755
<b>MAKROREGION WSCHODNI</b> .....	<b>25 253</b>	<b>5 003 604</b>	<b>12 504</b>	<b>168 666</b>
<i>EAST MACROREGION</i>				
Województwo lubelskie	2 683	2 001 066	267	79 115
Województwo podkarpackie	21 823	1 498 797	5 970	56 439
Województwo podlaskie	747	1 503 741	6 267	33 112
<b>MAKROREGION WOJEWÓDZTWO MAZOWIECKIE</b> .....	<b>26 879</b>	<b>7 748 588</b>	<b>290 128</b>	<b>215 014</b>
<i>MASOVIAN VOIVODSHIP MACROREGION</i>				
Warszawski stołeczny	18 007	5 597 408	289 798	155 647
Mazowiecki regionalny	8 872	2 151 180	330	59 367

<sup>Δ</sup> Nazwa skrócona, patrz uwagi metodologiczne.

<sup>Δ</sup> Abbreviated name, see methodological notes.

**TABL. 4. NAKŁADY INWESTYCYJNE WEDŁUG MAKROREGIONÓW, REGIONÓW, SEKCJI I SEKTORÓW W 2017 R. (cd.)**  
**INVESTMENT OUTLAYS BY MACROREGIONS, REGIONS, SECTIONS AND SECTORS IN 2017 (cont.)**

REGIONY REGIONS	W tym Of which			
	działalność profesjonalna, naukowa i techniczna professional, scientific and technical activities	edukacja education	opieka zdrowotna i pomoc społeczna human health and social work activities	działalność związana z kulturą, rozrywką i rekreacją arts, entertainment and recreation
	w tys. zł in thous. zł			

**SEKTOR PUBLICZNY (dok.)**  
**PUBLIC SECTOR (cont.)**

<b>POLSKA .....</b>	<b>617 549</b>	<b>5 862 880</b>	<b>4 129 276</b>	<b>3 700 874</b>
<i>POLAND</i>				
<b>MAKROREGION POŁUDNIOWY.....</b>	<b>82 466</b>	<b>1 337 081</b>	<b>895 830</b>	<b>835 586</b>
<i>SOUTH MACROREGION</i>				
Województwo małopolskie	41 976	743 990	365 748	415 486
Województwo śląskie	40 490	593 091	530 082	420 100
<b>MAKROREGION PÓŁNOCNO - ZACHODNI.....</b>	<b>38 452</b>	<b>870 555</b>	<b>698 300</b>	<b>551 080</b>
<i>NORTH - WEST MACROREGION</i>				
Województwo wielkopolskie	25 664	576 203	385 000	348 114
Województwo zachodniopomorskie	5 336	199 806	213 382	133 832
Województwo lubuskie	7 452	94 546	99 918	69 134
<b>MAKROREGION POŁUDNIOWO - ZACHODNI.....</b>	<b>32 125</b>	<b>628 606</b>	<b>398 774</b>	<b>347 214</b>
<i>SOUTH - WEST MACROREGION</i>				
Województwo dolnośląskie	24 595	533 951	312 066	254 547
Województwo opolskie	7 530	94 655	86 708	92 667
<b>MAKROREGION PÓŁNOCNY.....</b>	<b>51 310</b>	<b>862 747</b>	<b>439 809</b>	<b>431 930</b>
<i>NORTH MACROREGION</i>				
Województwo kujawsko-pomorskie	22 877	238 286	179 377	109 720
Województwo warmińsko-mazurskie	6 051	97 066	86 760	107 291
Województwo pomorskie	22 382	527 395	173 672	214 919
<b>MAKROREGION CENTRALNY.....</b>	<b>63 521</b>	<b>456 422</b>	<b>379 212</b>	<b>343 984</b>
<i>CENTRAL MACROREGION</i>				
Województwo łódzkie	59 865	361 121	278 077	270 347
Województwo świętokrzyskie	3 656	95 301	101 135	73 637
<b>MAKROREGION WSCHODNI.....</b>	<b>26 133</b>	<b>756 057</b>	<b>602 177</b>	<b>509 719</b>
<i>EAST MACROREGION</i>				
Województwo lubelskie	11 989	167 583	173 173	197 238
Województwo podkarpackie	9 379	448 194	263 868	186 234
Województwo podlaskie	4 765	140 280	165 136	126 247
<b>MAKROREGION WOJEWÓDZTWO MAZOWIECKIE.....</b>	<b>323 542</b>	<b>951 412</b>	<b>715 174</b>	<b>681 361</b>
<i>MASOVIAN VOIVODSHIP MACROREGION</i>				
Warszawski stołeczny	319 463	744 859	529 472	515 864
Mazowiecki regionalny	4 079	206 553	185 702	165 497

Δ Nazwa skrócona, patrz uwagi metodologiczne.

Δ Abbreviated name, see methodological notes.

**TABL. 4. NAKŁADY INWESTYCYJNE WEDŁUG MAKROREGIONÓW, REGIONÓW, SEKCJI I SEKTORÓW W 2017 R. (cd.)**  
**INVESTMENT OUTLAYS BY MACROREGIONS, REGIONS, SECTIONS AND SECTORS IN 2017 (cont.)**

REGIONY REGIONS	Ogółem Total	W tym Of which		
		rolnictwo, leśnictwo, łowiectwo i rybactwo agriculture, forestry and fishing	przemysł industry	
			ogółem total	w tym przetwórstwo przemysłowe of which manufacturing
		w tys. zł in thous. zł		
<b>SEKTOR PRYWATNY PRIVATE SECTOR</b>				
<b>POLSKA .....</b>	<b>179 749 620</b>	<b>5 338 610</b>	<b>76 586 996</b>	<b>59 468 437</b>
<i>POLAND</i>				
<b>MAKROREGION POŁUDNIOWY.....</b>	<b>33 817 003</b>	<b>433 931</b>	<b>16 719 939</b>	<b>13 359 558</b>
<i>SOUTH MACROREGION</i>				
Województwo małopolskie	13 716 178	233 405	5 112 908	4 077 525
Województwo śląskie	20 100 825	200 526	11 607 031	9 282 033
<b>MAKROREGION PÓŁNOCNO - ZACHODNI.....</b>	<b>26 704 002</b>	<b>1 172 563</b>	<b>10 962 193</b>	<b>10 147 522</b>
<i>NORTH - WEST MACROREGION</i>				
Województwo wielkopolskie	17 291 598	712 465	7 214 155	6 774 188
Województwo zachodniopomorskie	5 695 901	279 065	1 976 558	1 764 142
Województwo lubuskie	3 716 503	181 033	1 771 480	1 609 192
<b>MAKROREGION POŁUDNIOWO - ZACHODNI.....</b>	<b>24 275 819</b>	<b>485 504</b>	<b>14 456 837</b>	<b>7 803 731</b>
<i>SOUTH - WEST MACROREGION</i>				
Województwo dolnośląskie	18 744 070	289 435	10 452 251	5 817 313
Województwo opolskie	5 531 749	196 069	4 004 586	1 986 418
<b>MAKROREGION PÓŁNOCNY.....</b>	<b>22 657 624</b>	<b>1 021 237</b>	<b>9 447 369</b>	<b>8 418 605</b>
<i>NORTH MACROREGION</i>				
Województwo kujawsko-pomorskie	6 828 519	334 114	3 130 576	2 979 188
Województwo warmińsko-mazurskie	4 209 327	433 155	2 224 849	2 112 673
Województwo pomorskie	11 619 778	253 968	4 091 944	3 326 744
<b>MAKROREGION CENTRALNY.....</b>	<b>14 115 443</b>	<b>464 526</b>	<b>7 202 107</b>	<b>5 191 241</b>
<i>CENTRAL MACROREGION</i>				
Województwo łódzkie	10 752 884	313 550	5 554 243	3 935 252
Województwo świętokrzyskie	3 362 559	150 976	1 647 864	1 255 989
<b>MAKROREGION WSCHODNI.....</b>	<b>16 528 163</b>	<b>967 862</b>	<b>7 734 989</b>	<b>6 205 076</b>
<i>EAST MACROREGION</i>				
Województwo lubelskie	5 256 642	383 045	2 099 645	1 327 946
Województwo podkarpackie	7 323 221	158 350	3 950 459	3 433 934
Województwo podlaskie	3 948 300	426 467	1 684 885	1 443 196
<b>MAKROREGION WOJEWÓDZTWO MAZOWIECKIE.....</b>	<b>41 651 566</b>	<b>792 987</b>	<b>10 063 562</b>	<b>8 342 704</b>
<i>MASOVIAN VOIVODSHIP MACROREGION</i>				
Warszawski stołeczny	32 531 239	168 967	5 191 720	3 736 015
Mazowiecki regionalny	9 120 327	624 020	4 871 842	4 606 689

<sup>Δ</sup> Nazwa skrócona, patrz uwagi metodologiczne.

<sup>Δ</sup> Abbreviated name, see methodological notes.

**TABL. 4. NAKŁADY INWESTYCYJNE WEDŁUG MAKROREGIONÓW, REGIONÓW, SEKCJI I SEKTORÓW W 2017 R. (cd.)**  
**INVESTMENT OUTLAYS BY MACROREGIONS, REGIONS, SECTIONS AND SECTORS IN 2017 (cont.)**

REGIONY REGIONS	W tym Of which			
	budownictwo construction	transport i gospodarka magazynowa transportation and storage	działalność finansowa i ubezpieczeniowa financial and insurance activities	obsługa rynku nieruchomości <sup>Δ</sup> real estate activities
	w tys. zł in thous. zł			
<b>SEKTOR PRYWATNY (cd.)</b> <i>PRIVATE SECTOR (cont.)</i>				
<b>POLSKA .....</b>	<b>6 962 125</b>	<b>6 957 924</b>	<b>6 000 117</b>	<b>31 239 948</b>
<i>POLAND</i>				
<b>MAKROREGION POŁUDNIOWY.....</b>	<b>1 017 771</b>	<b>1 963 406</b>	<b>418 745</b>	<b>5 972 406</b>
<i>SOUTH MACROREGION</i>				
Województwo małopolskie	594 725	504 382	274 598	3 358 945
Województwo śląskie	423 046	1 459 024	144 147	2 613 461
<b>MAKROREGION PÓŁNOCNO - ZACHODNI.....</b>	<b>856 618</b>	<b>1 598 411</b>	<b>300 101</b>	<b>4 847 862</b>
<i>NORTH - WEST MACROREGION</i>				
Województwo wielkopolskie	552 880	534 519	246 988	3 193 519
Województwo zachodniopomorskie	215 866	839 446	35 341	987 863
Województwo lubuskie	87 872	224 446	17 772	666 480
<b>MAKROREGION POŁUDNIOWO - ZACHODNI.....</b>	<b>614 170</b>	<b>593 280</b>	<b>1 962 657</b>	<b>1 999 677</b>
<i>SOUTH - WEST MACROREGION</i>				
Województwo dolnośląskie	545 204	453 930	1 940 478	1 479 316
Województwo opolskie	68 966	139 350	22 179	520 361
<b>MAKROREGION PÓŁNOCNY.....</b>	<b>863 721</b>	<b>606 788</b>	<b>256 529</b>	<b>5 564 022</b>
<i>NORTH MACROREGION</i>				
Województwo kujawsko-pomorskie	131 036	184 052	92 421	1 436 701
Województwo warmińsko-mazurskie	80 794	108 388	26 411	586 803
Województwo pomorskie	651 891	314 348	137 697	3 540 518
<b>MAKROREGION CENTRALNY.....</b>	<b>474 389</b>	<b>448 158</b>	<b>149 820</b>	<b>2 480 329</b>
<i>CENTRAL MACROREGION</i>				
Województwo łódzkie	325 521	351 618	133 831	1 764 335
Województwo świętokrzyskie	148 868	96 540	15 989	715 994
<b>MAKROREGION WSCHODNI.....</b>	<b>533 769</b>	<b>611 105</b>	<b>88 314</b>	<b>3 605 559</b>
<i>EAST MACROREGION</i>				
Województwo lubelskie	206 381	235 598	28 093	1 260 054
Województwo podkarpackie	171 710	243 968	37 604	1 562 802
Województwo podlaskie	155 678	131 539	22 617	782 703
<b>MAKROREGION WOJEWÓDZTWO MAZOWIECKIE.....</b>	<b>2 601 687</b>	<b>1 136 776</b>	<b>2 823 951</b>	<b>6 770 093</b>
<i>MASOVIAN VOIVODSHIP MACROREGION</i>				
Warszawski stołeczny	2 453 230	699 514	2 745 538	5 146 271
Mazowiecki regionalny	148 457	437 262	78 413	1 623 822

<sup>Δ</sup> Nazwa skrócona, patrz uwagi metodologiczne.

<sup>Δ</sup> Abbreviated name, see methodological notes.

**TABL. 4. NAKŁADY INWESTYCYJNE WEDŁUG MAKROREGIONÓW, REGIONÓW, SEKCJI I SEKTORÓW W 2017 R. (dok.)**  
**INVESTMENT OUTLAYS BY MACROREGIONS, REGIONS, SECTIONS AND SECTORS IN 2017 (cont.)**

REGIONY REGIONS	W tym Of which			
	działalność profesjonalna, naukowa i techniczna <i>professional, scientific and technical activities</i>	edukacja <i>education</i>	opieka zdrowotna i pomoc społeczna <i>human health and social work activities</i>	działalność związana z kulturą, rozrywką i rekreacją <i>arts, entertainment and recreation</i>
w tys. zł in thous. zł				
<b>SEKTOR PRYWATNY (dok.)</b> <i>PRIVATE SECTOR (cont.)</i>				
<b>POLSKA .....</b>	<b>3 095 543</b>	<b>599 998</b>	<b>2 524 103</b>	<b>951 994</b>
<i>POLAND</i>				
<b>MAKROREGION POŁUDNIOWY.....</b>	<b>684 519</b>	<b>109 021</b>	<b>507 314</b>	<b>314 778</b>
<i>SOUTH MACROREGION</i>				
Województwo małopolskie	344 649	70 127	247 073	218 099
Województwo śląskie	339 870	38 894	260 241	96 679
<b>MAKROREGION PÓŁNOCNO - ZACHODNI.....</b>	<b>252 888</b>	<b>73 433</b>	<b>440 067</b>	<b>150 017</b>
<i>NORTH - WEST MACROREGION</i>				
Województwo wielkopolskie	176 864	40 660	305 962	111 845
Województwo zachodniopomorskie	42 767	19 183	79 797	26 882
Województwo lubuskie	33 257	13 590	54 308	11 290
<b>MAKROREGION POŁUDNIOWO - ZACHODNI.....</b>	<b>325 880</b>	<b>62 698</b>	<b>269 540</b>	<b>83 146</b>
<i>SOUTH - WEST MACROREGION</i>				
Województwo dolnośląskie	213 040	53 569	219 514	70 468
Województwo opolskie	112 840	9 129	50 026	12 678
<b>MAKROREGION PÓŁNOCNY.....</b>	<b>313 540</b>	<b>104 747</b>	<b>328 971</b>	<b>89 332</b>
<i>NORTH MACROREGION</i>				
Województwo kujawsko-pomorskie	60 799	26 253	120 351	24 053
Województwo warmińsko-mazurskie	52 773	18 431	71 500	20 909
Województwo pomorskie	199 968	60 063	137 120	44 370
<b>MAKROREGION CENTRALNY.....</b>	<b>194 825</b>	<b>49 560</b>	<b>137 948</b>	<b>53 181</b>
<i>CENTRAL MACROREGION</i>				
Województwo łódzkie	168 043	35 736	81 954	27 381
Województwo świętokrzyskie	26 782	13 824	55 994	25 800
<b>MAKROREGION WSCHODNI.....</b>	<b>173 988</b>	<b>74 236</b>	<b>326 599</b>	<b>52 197</b>
<i>EAST MACROREGION</i>				
Województwo lubelskie	62 104	36 822	118 219	22 762
Województwo podkarpackie	69 330	28 784	122 917	20 403
Województwo podlaskie	42 554	8 630	85 463	9 032
<b>MAKROREGION WOJEWÓDZTWO MAZOWIECKIE.....</b>	<b>1 149 903</b>	<b>126 303</b>	<b>513 664</b>	<b>209 343</b>
<i>MASOVIAN VOIVODSHIP MACROREGION</i>				
Warszawski stołeczny	1 082 622	123 135	468 237	89 388
Mazowiecki regionalny	67 281	3 168	45 427	119 955

<sup>Δ</sup> Nazwa skrócona, patrz uwagi metodologiczne.

<sup>Δ</sup> Abbreviated name, see methodological notes.

**TABL. 5. FINANSOWANIE NAKŁADÓW NA ŚRODKI TRWAŁE ORAZ WARTOŚCI NIEMATERIALNE I PRAWNE W PODMIOTACH GOSPODARCZYCH<sup>a)</sup> W 2017 R. (ceny bieżące)**  
**FINANCING OF FIXED ASSETS OUTLAYS AND INTANGIBLE FIXED ASSETS OUTLAYS IN ECONOMIC UNITS IN 2017**  
 (current prices)

WYSZCZEGÓLNIENIE (a,b,c)** SPECIFICATION (a,b,c)**	Wartość nakładów Value of outlays	Z tego źródła finansowania Of which finance resources							
		środki własne inwestora investor's own resources	środki budżeto- towe budgetary resources	kredyt bankowy krajowy domestic bank credit	środki z zagranicy foreign resources		inne źródła <sup>b)</sup> other resources <sup>b)</sup>	nakłady niesfinansowane non- financed outlays	
					razem total	w tym kredyt bankowy of which bank credit			
w tys. zł in thous. zł									
<b>OGÓŁEM .....</b>	<b>a</b>	<b>154 539 722</b>	<b>114 277 810</b>	<b>5 689 303</b>	<b>14 782 768</b>	<b>7 059 296</b>	<b>1 135 773</b>	<b>7 061 585</b>	<b>5 668 960</b>
<b>TOTAL</b>	<b>b</b>	<b>143 561 069</b>	<b>105 682 048</b>	<b>5 177 894</b>	<b>13 977 301</b>	<b>6 904 738</b>	<b>1 114 597</b>	<b>6 351 294</b>	<b>5 467 794</b>
	<b>c</b>	<b>14 242 096</b>	<b>12 570 495</b>	<b>46 760</b>	<b>193 041</b>	<b>71 708</b>	<b>7 471</b>	<b>265 621</b>	<b>1 094 471</b>
Sektor publiczny .....	a	36 127 204	22 781 636	5 442 767	1 625 366	3 226 996	115 460	1 756 420	1 294 019
Public sector	b	32 297 651	19 617 146	4 935 575	1 592 509	3 136 018	115 460	1 733 562	1 282 841
	c	1 593 349	1 448 639	32 821	7 947	26 492	4 162	24 255	53 195
Sektor prywatny .....	a	118 412 518	91 496 174	246 536	13 157 402	3 832 300	1 020 313	5 305 165	4 374 941
Private sector	b	111 263 418	86 064 902	242 319	12 384 792	3 768 720	999 137	4 617 732	4 184 953
	c	12 648 747	11 121 856	13 939	185 094	45 216	3 309	241 366	1 041 276
w tym: of which:									
Własność prywatna krajowa.....	a	55 165 255	39 906 706	191 777	8 941 338	622 438	293 618	3 348 399	2 154 597
Private domestic ownership	b	50 593 302	36 600 190	187 643	8 269 542	607 977	279 866	2 870 669	2 057 281
	c	4 577 101	3 262 057	9 073	118 580	17 953	95	233 711	935 727
Własność prywatna zagranic- niczna.....	a	57 455 197	47 968 298	51 226	3 594 858	3 208 402	725 638	1 919 300	713 113
Private foreign ownership	b	54 999 945	45 918 837	51 143	3 495 364	3 159 283	718 214	1 711 298	664 020
	c	7 576 051	7 443 919	4 772	47 506	27 263	3 214	5 760	46 831

a) Dane dotyczą podmiotów z liczbą pracujących przekraczającą 49 osób. b) Dane obejmują fundusze celowe.

\*\* a - nakłady na środki trwałe

b - w tym na nowe obiekty majątkowe i ulepszenie istniejących

c - nakłady na wartości niematerialne i prawne

a) Data concerns units with number of employees exceeding 49 persons. b) Data includes appropriated funds.

\*\* a - fixed assets outlays

b - of which on new capital items and the improvement of existing ones

c - intangible fixed assets outlays

**CZĘŚĆ II. WARTOŚĆ ŚRODKÓW TRWAŁYCH W GOSPODARCE NARODOWEJ**  
*Part II. VALUE OF FIXED ASSETS IN NATIONAL ECONOMY*

**TABL. 1 (6). ŚRODKI TRWAŁE W GOSPODARCE NARODOWEJ W LATACH 2013 – 2017**  
*FIXED ASSETS IN NATIONAL ECONOMY IN 2013 – 2017*

**A. WARTOŚĆ BRUTTO ŚRODKÓW TRWAŁYCH (bieżące ceny ewidencyjne)**  
**Stan w dniu 31 XII**

GROSS VALUE OF FIXED ASSETS (current book-keeping prices)  
 As of 31 XII

WYSZCZEGÓLNIENIE <i>SPECIFICATION</i>	2013	2014	2015	2016	2017
	<i>w tys. zł in thous. zł</i>				
<b>OGÓŁEM .....</b> <b>TOTAL</b>	<b>3 064 148 067</b>	<b>3 258 955 148</b>	<b>3 471 800 888</b>	<b>3 660 941 725</b>	<b>3 831 949 817</b>
w tym: <i>of which:</i>					
budynki i budowle .....	2 009 594 120	2 136 749 258	2 274 967 204	2 393 913 252	2 492 048 151
<i>buildings and structures</i>					
maszyny, urządzenia techniczne i narzędzia <sup>a)</sup> .....	826 673 122	878 470 140	937 562 139	992 414 238	1 047 700 511
<i>machinery, technical equipment and tools<sup>a)</sup></i>					
środki transportu .....	207 577 558	223 344 342	239 078 356	254 222 093	271 952 078
<i>transport equipment</i>					
Rolnictwo, leśnictwo, łowiectwo i rybactwo .....	144 460 591	148 584 643	151 395 732	155 442 946	157 131 275
<i>Agriculture, forestry and fishing</i>					
Przemysł .....	987 344 344	1 055 189 925	1 124 595 825	1 190 870 451	1 249 424 589
<i>Industry</i>					
górnictwo i wydobywanie .....	67 020 643	78 107 692	76 516 255	70 763 950	69 848 121
<i>mining and quarrying</i>					
przetwórstwo przemysłowe .....	544 982 665	577 771 231	612 884 807	656 568 265	693 671 608
<i>manufacturing</i>					
wytwarzanie i zaopatrywanie w energię elektry- czną, gaz, parę wodną i gorącą wodę <sup>Δ</sup> .....	238 729 546	254 494 443	276 308 305	298 100 868	316 460 045
<i>electricity, gas, steam and air conditioning supply</i>					
dostawa wody; gospodarowanie ściekami i odpadami, rekultywacja <sup>Δ</sup> .....	136 611 490	144 816 559	158 886 458	165 437 368	169 444 815
<i>water supply; sewerage, waste management and remediation activities</i>					
Budownictwo .....	59 367 813	60 205 288	64 560 134	67 800 957	68 581 916
<i>Construction</i>					
Handel; naprawa pojazdów samochodowych <sup>Δ</sup> .....	182 958 187	192 602 780	207 050 250	218 399 850	230 799 070
<i>Trade; repair of motor vehicles<sup>Δ</sup></i>					



Transport i gospodarka magazynowa .....	541 137 078	586 357 581	635 269 055	682 183 502	718 433 038
<i>Transportation and storage</i>					
Zakwaterowanie i gastronomia <sup>Δ</sup> .....	31 450 845	34 071 348	35 052 150	37 195 309	37 966 930
<i>Accommodation and catering<sup>Δ</sup></i>					
Informacja i komunikacja .....	102 002 319	103 164 366	105 959 803	107 640 030	110 808 210
<i>Information and communication</i>					
Działalność finansowa i ubezpieczeniowa .....	43 384 037	44 527 771	42 856 413	45 656 529	46 067 870
<i>Financial and insurance activities</i>					
Obsługa rynku nieruchomości <sup>Δ</sup> .....	553 590 104	582 207 863	608 064 997	635 634 112	663 646 129
<i>Real estate activities</i>					
Działalność profesjonalna, naukowa i techniczna .....	41 937 015	45 067 382	50 658 564	53 222 411	54 819 405
<i>Professional, scientific and technical activities</i>					
Administrowanie i działalność wspierająca <sup>Δ</sup> .....	24 579 664	25 691 191	30 793 616	33 266 366	38 488 048
<i>Administrative and support service activities</i>					
Administracja publiczna i obrona narodowa; obo- wiązkowe zabezpieczenia społeczne .....	105 593 364	115 368 510	127 278 970	130 482 264	137 828 296
<i>Public administration and defence; compulsory social security</i>					
Edukacja .....	107 028 738	114 403 836	122 704 393	128 148 512	133 750 815
<i>Education</i>					
Opieka zdrowotna i pomoc społeczna .....	73 326 660	78 946 067	86 458 332	91 541 180	96 200 419
<i>Human health and social work activities</i>					
Działalność związana z kulturą, rozrywką i rekreacją .....	55 028 040	60 876 188	66 778 389	71 265 990	75 295 138
<i>Arts, entertainment and recreation</i>					
Pozostała działalność usługowa .....	10 959 268	11 690 409	12 324 265	12 191 316	12 708 669
<i>Other service activities</i>					

<sup>Δ</sup> Nazwa skrócona, patrz uwagi metodologiczne.

<sup>a)</sup> Łącznie z przyrządami, ruchomościami i wyposażeniem.

<sup>Δ</sup> Abbreviated name, see methodological notes.

<sup>a)</sup> Including instruments, moveables and endowments.

**TABL. 1 (6). ŚRODKI TRWAŁE W GOSPODARCE NARODOWEJ W LATACH 2013 – 2017 (dok.)**
**Stan w dniu 31 XII**
**FIXED ASSETS IN NATIONAL ECONOMY IN 2013 – 2017 (cont.)**

As of 31 XII

**B. DYNAMIKA WARTOŚCI BRUTTO ŚRODKÓW TRWAŁYCH (ceny stałe)<sup>b)</sup>**
**INDICES OF GROSS VALUE OF FIXED ASSETS (constant prices)<sup>b)</sup>**

WYSZCZEGÓLNIENIE SPECIFICATION	2013	2014	2015	2016	2017		
	rok poprzedni = 100 previous year=100					2005=100	2010=100
<b>OGÓŁEM</b> .....	<b>104,1</b>	<b>104,3</b>	<b>104,6</b>	<b>103,5</b>	<b>103,5</b>	<b>156,7</b>	<b>132,4</b>
<b>TOTAL</b>							
w tym: of which:							
budynki i budowle .....	103,5	103,6	104,0	102,9	102,6	143,1	126,5
<i>buildings and structures</i>							
maszyny, urządzenia techniczne i narzędzia <sup>a)</sup> .....	106,1	106,2	106,3	104,7	105,9	206,5	150,9
<i>machinery, technical equipment and tools<sup>a)</sup></i>							
środki transportu .....	105,9	107,4	107,0	106,3	107,4	212,4	157,0
<i>transport equipment</i>							
Rolnictwo, leśnictwo, łowiectwo i rybactwo .....	110,8	100,8	100,7	100,9	100,9	106,0	105,2
<i>Agriculture, forestry and fishing</i>							
Przemysł .....	104,9	105,2	105,2	103,7	104,1	169,5	139,0
<i>Industry</i>							
górnictwo i wydobywanie .....	105,5	112,1	97,0	90,5	98,0	140,0	114,1
<i>mining and quarrying</i>							
przetwórstwo przemysłowe .....	105,3	105,2	105,8	105,2	105,6	192,5	145,2
<i>manufacturing</i>							
wytwarzanie i zaopatrywanie w energię elektry- czną, gaz, parę wodną i gorącą wodę <sup>Δ</sup> .....	103,3	104,0	105,0	104,0	103,6	142,6	131,8
<i>electricity, gas, steam and air conditioning supply</i>							
dostawa wody; gospodarowanie ściekami i odpadami, rekultywacja <sup>Δ</sup> .....	106,6	104,7	107,6	102,9	101,8	179,9	144,1
<i>water supply; sewerage, waste management and remediation activities</i>							
Budownictwo .....	108,5	104,5	107,1	106,2	105,1	248,2	160,9
<i>Construction</i>							
Handel; naprawa pojazdów samochodowych <sup>Δ</sup> .....	106,0	105,9	108,5	105,3	104,9	213,3	152,7
<i>Trade; repair of motor vehicles<sup>Δ</sup></i>							
Transport i gospodarka magazynowa .....	104,8	105,0	105,3	104,8	103,0	163,4	136,5
<i>Transportation and storage</i>							

Zakwaterowanie i gastronomia <sup>Δ</sup> .....	103,8	104,4	103,5	105,7	102,8	170,0	135,5
<i>Accommodation and catering<sup>Δ</sup></i>							
Informacja i komunikacja .....	100,7	102,4	101,6	101,4	102,7	151,7	115,8
<i>Information and communication</i>							
Działalność finansowa i ubezpieczeniowa .....	104,9	102,8	100,0	103,0	104,4	140,6	121,1
<i>Financial and insurance activities</i>							
Obsługa rynku nieruchomości <sup>Δ</sup> .....	102,4	102,0	102,5	102,0	102,3	124,1	116,8
<i>Real estate activities</i>							
Działalność profesjonalna, naukowa i techniczna .....	106,8	108,6	109,3	104,6	104,5	212,0	154,9
<i>Professional, scientific and technical activities</i>							
Administrowanie i działalność wspierająca <sup>Δ</sup> .....	105,9	108,0	109,5	109,3	114,5	242,6	182,4
<i>Administrative and support service activities</i>							
Administracja publiczna i obrona narodowa; obo- wiązkowe zabezpieczenia społeczne .....	105,9	107,6	109,2	103,8	104,2	190,1	149,1
<i>Public administration and defence; compulsory social security</i>							
Edukacja .....	104,4	105,0	105,4	102,9	106,0	178,0	141,3
<i>Education</i>							
Opieka zdrowotna i pomoc społeczna .....	106,4	106,1	105,6	104,0	105,2	203,0	149,0
<i>Human health and social work activities</i>							
Działalność związana z kulturą, rozrywką i rekreacją .....	107,8	107,9	107,3	104,6	105,0	297,4	176,8
<i>Arts, entertainment and recreation</i>							
Pozostała działalność usługowa .....	103,3	104,9	103,9	102,7	102,2	192,2	138,9
<i>Other service activities</i>							

<sup>Δ</sup> Nazwa skrócona, patrz uwagi metodologiczne.

<sup>a)</sup> Łącznie z przyrządami, ruchomościami i wyposażeniem.

<sup>b)</sup> Wskaźniki dynamiki środków trwałych obliczono przyjmując za podstawę wartość brutto środków trwałych według stanu na 1 I.

<sup>Δ</sup> Abbreviated name, see methodological notes.

<sup>a)</sup> Including instruments, moveables and endowments.

<sup>b)</sup> The gross value of fixed assets, as of 1 I, was used as a base for calculating indices.

**TABL. 2 (7). STAN I RUCH ŚRODKÓW TRWAŁYCH - WARTOŚĆ BRUTTO W 2017 R. (bieżące ceny ewidencyjne)**  
**STATE AND FLOWS OF FIXED ASSETS - GROSS VALUE IN 2017 (current book-keeping prices)**

WYSZCZEGÓLNIENIE SPECIFICATION	Stan w dniu 1 I <i>As of 1 I</i>	Uzyskane z działalności inwestycyjnej <i>Obtained from investment activity</i>	Zlikwidowane <i>Liquidated</i>	Stan w dniu 31 XII <i>As of 31 XII</i>
	w tys. zł <i>in thous. zł</i>			
<b>OGÓŁEM</b> <i>TOTAL</i>				
<b>OGÓŁEM .....</b>	<b>3 633 136 007</b>	<b>257 610 513</b>	<b>24 452 729</b>	<b>3 831 949 817</b>
<b>TOTAL</b>				
Budynki i budowle .....	2 382 918 288	124 718 991	6 701 848	2 492 048 151
<i>Buildings and structures</i>				
Maszyny, urządzenia techniczne i narzędzia .....	979 544 968	94 833 925	15 124 169	1 047 700 511
<i>Machinery, technical equipment and tools</i>				
Środki transportu .....	250 710 126	37 414 168	2 258 065	271 952 078
<i>Transport equipment</i>				
Pozostałe .....	19 962 625	643 429	368 647	20 249 077
<i>Other</i>				
<b>ROLNICTWO, LEŚNICTWO, ŁOWIECTWO I RYBACTWO .....</b>	<b>152 703 949</b>	<b>6 516 147</b>	<b>1 502 705</b>	<b>157 131 275</b>
<i>AGRICULTURE, FORESTRY AND FISHING</i>				
w tym: of which:				
Budynki i budowle .....	87 077 585	2 882 404	247 562	89 511 968
<i>Buildings and structures</i>				
Maszyny, urządzenia techniczne i narzędzia .....	27 913 105	1 860 592	657 210	28 898 218
<i>Machinery, technical equipment and tools</i>				
Środki transportu .....	18 756 742	1 153 483	241 668	19 516 911
<i>Transport equipment</i>				
<b>PRZEMYSŁ .....</b>	<b>1 176 974 076</b>	<b>94 645 147</b>	<b>9 207 048</b>	<b>1 249 424 589</b>
<i>INDUSTRY</i>				
w tym: of which:				
Budynki i budowle .....	543 116 059	31 722 059	1 981 944	568 353 231
<i>Buildings and structures</i>				
Maszyny, urządzenia techniczne i narzędzia .....	596 544 485	57 869 922	6 844 944	641 163 138
<i>Machinery, technical equipment and tools</i>				
Środki transportu .....	37 057 422	5 049 584	379 161	39 643 152
<i>Transport equipment</i>				
<b>GÓRNICTWO I WYDOBYWANIE .....</b>	<b>69 895 497</b>	<b>8 363 629</b>	<b>1 883 778</b>	<b>69 848 121</b>
<i>MINING AND QUARRYING</i>				
w tym: of which:				
Budynki i budowle .....	33 268 777	3 916 765	774 196	33 337 035
<i>Buildings and structures</i>				

Maszyzny, urządzenia techniczne i narzędzia .....	34 334 918	3 865 875	1 083 934	33 867 246
<i>Machinery, technical equipment and tools</i>				
Środki transportu .....	2 286 318	580 989	25 643	2 638 361
<i>Transport equipment</i>				
<b>PRZETWÓRSTWO PRZEMYSŁOWE .....</b>	<b>644 551 393</b>	<b>62 039 312</b>	<b>5 367 446</b>	<b>693 671 608</b>
<b>MANUFACTURING</b>				
w tym:				
<i>of which:</i>				
Budynki i budowle .....	209 226 982	14 237 256	441 978	222 753 082
<i>Buildings and structures</i>				
Maszyzny, urządzenia techniczne i narzędzia .....	409 034 198	44 171 314	4 639 317	442 942 604
<i>Machinery, technical equipment and tools</i>				
Środki transportu .....	26 245 222	3 627 188	285 370	27 928 918
<i>Transport equipment</i>				
<b>WYTWARZANIE I ZAOPATRYWANIE W ENERGIĘ ELEKTRYCZNĄ, GAZ, PARĘ WODNĄ I GORĄCĄ WODĘ<sup>Δ</sup> .....</b>	<b>297 138 831</b>	<b>19 522 236</b>	<b>1 489 298</b>	<b>316 460 045</b>
<b>ELECTRICITY, GAS, STEAM AND AIR CONDITIO- NING SUPPLY</b>				
w tym:				
<i>of which:</i>				
Budynki i budowle .....	163 441 105	10 371 079	569 130	172 192 689
<i>Buildings and structures</i>				
Maszyzny, urządzenia techniczne i narzędzia .....	131 082 459	8 896 389	908 654	141 469 069
<i>Machinery, technical equipment and tools</i>				
Środki transportu .....	2 602 547	254 768	11 436	2 785 659
<i>Transport equipment</i>				
<b>DOSTAWA WODY; GOSPODAROWANIE ŚCIEKAMI I ODPADAMI, REKULTYWACJA<sup>Δ</sup> .....</b>	<b>165 388 355</b>	<b>4 719 970</b>	<b>466 526</b>	<b>169 444 815</b>
<b>WATER SUPPLY; SEWERAGE, WASTE MANAGE- MENT AND REMEDIATION ACTIVITIES</b>				
w tym:				
<i>of which:</i>				
Budynki i budowle .....	137 179 195	3 196 959	196 640	140 070 425
<i>Buildings and structures</i>				
Maszyzny, urządzenia techniczne i narzędzia .....	22 092 910	936 344	213 039	22 884 219
<i>Machinery, technical equipment and tools</i>				
Środki transportu .....	5 923 335	586 639	56 712	6 290 214
<i>Transport equipment</i>				
<b>BUDOWNICTWO .....</b>	<b>64 599 593</b>	<b>6 886 886</b>	<b>651 989</b>	<b>68 581 916</b>
<b>CONSTRUCTION</b>				
w tym:				
<i>of which:</i>				
Budynki i budowle .....	30 231 046	2 456 961	220 020	31 823 521
<i>Buildings and structures</i>				
Maszyzny, urządzenia techniczne i narzędzia .....	20 123 535	2 416 278	290 542	21 272 604
<i>Machinery, technical equipment and tools</i>				
Środki transportu .....	14 229 914	2 012 494	141 425	15 471 425
<i>Transport equipment</i>				

<b>HANDEL; NAPRAWA POJAZDÓW SAMOCHODOWYCH<sup>Δ</sup>.....</b>	<b>217 503 605</b>	<b>22 996 176</b>	<b>2 450 049</b>	<b>230 799 070</b>
<i>TRADE; REPAIR OF MOTOR VEHICLES<sup>Δ</sup></i>				
w tym:				
<i>of which:</i>				
Budynki i budowle .....	110 460 724	8 508 545	704 385	116 174 238
<i>Buildings and structures</i>				
Maszyny, urządzenia techniczne i narzędzia .....	68 929 112	8 580 059	1 496 334	73 971 849
<i>Machinery, technical equipment and tools</i>				
Środki transportu .....	38 068 349	5 902 591	244 654	40 604 537
<i>Transport equipment</i>				
<b>TRANSPORT I GOSPODARKA MAGAZYNOWA .....</b>	<b>685 436 715</b>	<b>38 532 937</b>	<b>1 125 149</b>	<b>718 433 038</b>
<i>TRANSPORTATION AND STORAGE</i>				
w tym:				
<i>of which:</i>				
Budynki i budowle .....	583 673 173	27 579 571	249 684	608 885 299
<i>Buildings and structures</i>				
Maszyny, urządzenia techniczne i narzędzia .....	23 084 023	2 117 045	248 663	24 814 369
<i>Machinery, technical equipment and tools</i>				
Środki transportu .....	78 641 861	8 834 621	626 783	84 689 199
<i>Transport equipment</i>				
<b>ZAKWATEROWANIE I GASTRONOMIA<sup>Δ</sup> .....</b>	<b>36 308 364</b>	<b>2 379 614</b>	<b>198 106</b>	<b>37 966 930</b>
<i>ACCOMMODATION AND CATERING<sup>Δ</sup></i>				
w tym:				
<i>of which:</i>				
Budynki i budowle .....	27 996 884	1 521 715	83 747	29 058 210
<i>Buildings and structures</i>				
Maszyny, urządzenia techniczne i narzędzia .....	7 018 348	712 427	106 864	7 512 020
<i>Machinery, technical equipment and tools</i>				
Środki transportu .....	1 287 639	145 392	7 444	1 391 193
<i>Transport equipment</i>				
<b>INFORMACJA I KOMUNIKACJA .....</b>	<b>107 016 194</b>	<b>7 492 026</b>	<b>1 706 546</b>	<b>110 808 210</b>
<i>INFORMATION AND COMMUNICATION</i>				
w tym:				
<i>of which:</i>				
Budynki i budowle .....	30 636 265	1 350 586	77 210	31 776 983
<i>Buildings and structures</i>				
Maszyny, urządzenia techniczne i narzędzia .....	73 030 559	5 609 047	1 594 749	75 508 085
<i>Machinery, technical equipment and tools</i>				
Środki transportu .....	3 348 806	532 384	34 549	3 522 689
<i>Transport equipment</i>				
<b>DZIAŁALNOŚĆ FINANSOWA I UBEZPIECZENIOWA .....</b>	<b>43 827 306</b>	<b>6 633 251</b>	<b>1 126 321</b>	<b>46 067 870</b>
<i>FINANCIAL AND INSURANCE ACTIVITIES</i>				
w tym:				
<i>of which:</i>				
Budynki i budowle .....	19 364 169	877 285	217 710	19 751 214
<i>Buildings and structures</i>				
Maszyny, urządzenia techniczne i narzędzia .....	16 951 665	2 124 915	852 824	17 606 501
<i>Machinery, technical equipment and tools</i>				
Środki transportu .....	7 506 030	3 631 051	55 787	8 704 713
<i>Transport equipment</i>				

<b>OBSŁUGA RYNKU NIERUCHOMOŚCI<sup>A</sup> .....</b>	<b>634 808 544</b>	<b>35 300 664</b>	<b>2 574 396</b>	<b>663 646 129</b>
<i>REAL ESTATE ACTIVITIES</i>				
w tym:				
<i>of which:</i>				
Budynki i budowle .....	625 172 641	33 558 520	2 426 579	652 595 909
<i>Buildings and structures</i>				
Maszyny, urządzenia techniczne i narzędzia .....	7 712 646	1 413 513	138 344	8 867 514
<i>Machinery, technical equipment and tools</i>				
Środki transportu .....	1 878 287	327 827	9 337	2 133 803
<i>Transport equipment</i>				
<b>DZIAŁALNOŚĆ PROFESJONALNA, NAUKOWA I TECHNICZNA .....</b>	<b>51 979 855</b>	<b>4 486 689</b>	<b>502 729</b>	<b>54 819 405</b>
<i>PROFESSIONAL, SCIENTIFIC AND TECHNICAL ACTIVITIES</i>				
w tym:				
<i>of which:</i>				
Budynki i budowle .....	22 421 696	1 489 475	46 898	23 411 575
<i>Buildings and structures</i>				
Maszyny, urządzenia techniczne i narzędzia .....	21 414 738	2 028 263	398 983	22 769 925
<i>Machinery, technical equipment and tools</i>				
Środki transportu .....	8 092 284	967 844	56 665	8 584 187
<i>Transport equipment</i>				
<b>ADMINISTROWANIE I DZIAŁALNOŚĆ WSPIERAJĄCA<sup>A</sup> .....</b>	<b>33 284 807</b>	<b>8 479 002</b>	<b>532 801</b>	<b>38 488 048</b>
<i>ADMINISTRATIVE AND SUPPORT SERVICE ACTIVITIES</i>				
w tym:				
<i>of which:</i>				
Budynki i budowle .....	8 079 536	477 960	26 027	8 496 995
<i>Buildings and structures</i>				
Maszyny, urządzenia techniczne i narzędzia .....	7 900 529	1 382 723	221 357	8 690 408
<i>Machinery, technical equipment and tools</i>				
Środki transportu .....	17 267 423	6 618 201	285 398	21 263 345
<i>Transport equipment</i>				
<b>ADMINISTRACJA PUBLICZNA I OBRONA NARODOWA; OBOWIĄZKOWE ZABEZPIECZENIA SPOŁECZNE .....</b>	<b>131 335 791</b>	<b>6 910 653</b>	<b>955 962</b>	<b>137 828 296</b>
<i>PUBLIC ADMINISTRATION AND DEFENCE COMPULSORY SOCIAL SECURITY</i>				
w tym:				
<i>of which:</i>				
Budynki i budowle .....	89 295 808	3 536 606	88 090	93 171 354
<i>Buildings and structures</i>				
Maszyny, urządzenia techniczne i narzędzia .....	28 527 920	2 175 964	793 926	30 081 801
<i>Machinery, technical equipment and tools</i>				
Środki transportu .....	13 129 584	1 191 601	68 163	14 183 951
<i>Transport equipment</i>				

<b>EDUKACJA .....</b>	<b>123 972 417</b>	<b>5 298 247</b>	<b>641 515</b>	<b>133 750 815</b>
<i>EDUCATION</i>				
w tym:				
<i>of which:</i>				
Budynki i budowle .....	91 777 467	3 614 145	90 618	99 567 166
<i>Buildings and structures</i>				
Maszyny, urządzenia techniczne i narzędzia .....	29 332 798	1 475 790	519 928	31 180 249
<i>Machinery, technical equipment and tools</i>				
Środki transportu .....	2 830 415	207 519	30 909	2 968 871
<i>Transport equipment</i>				
<b>OPIEKA ZDROWOTNA I POMOC SPOŁECZNA .....</b>	<b>89 938 629</b>	<b>6 478 127</b>	<b>840 246</b>	<b>96 200 419</b>
<i>HUMAN HEALTH AND SOCIAL WORK ACTIVITIES</i>				
w tym:				
<i>of which:</i>				
Budynki i budowle .....	47 345 543	2 445 300	77 999	50 293 846
<i>Buildings and structures</i>				
Maszyny, urządzenia techniczne i narzędzia .....	36 351 316	3 407 939	718 122	39 155 034
<i>Machinery, technical equipment and tools</i>				
Środki transportu .....	6 232 711	624 509	44 106	6 742 049
<i>Transport equipment</i>				
<b>DZIAŁALNOŚĆ ZWIĄZANA Z KULTURĄ, ROZRYWKĄ I REKREACJĄ .....</b>	<b>71 217 213</b>	<b>3 828 358</b>	<b>275 044</b>	<b>75 295 138</b>
<i>ARTS, ENTERTAINMENT AND RECREATION</i>				
w tym:				
<i>of which:</i>				
Budynki i budowle .....	58 091 980	2 403 784	85 444	60 818 497
<i>Buildings and structures</i>				
Maszyny, urządzenia techniczne i narzędzia .....	11 891 756	1 325 765	173 450	13 178 279
<i>Machinery, technical equipment and tools</i>				
Środki transportu .....	1 154 992	96 236	15 777	1 216 943
<i>Transport equipment</i>				
<b>POZOSTAŁA DZIAŁALNOŚĆ USŁUGOWA .....</b>	<b>12 228 949</b>	<b>746 589</b>	<b>162 123</b>	<b>12 708 669</b>
<i>OTHER SERVICE ACTIVITIES</i>				
w tym:				
<i>of which:</i>				
Budynki i budowle .....	8 177 712	294 075	77 931	8 358 145
<i>Buildings and structures</i>				
Maszyny, urządzenia techniczne i narzędzia .....	2 818 433	333 683	67 929	3 030 517
<i>Machinery, technical equipment and tools</i>				
Środki transportu .....	1 227 667	118 831	16 239	1 315 110
<i>Transport equipment</i>				

<sup>Δ</sup> Nazwa skrócona, patrz uwagi metodologiczne.

<sup>Δ</sup> Abbreviated name, see methodological notes.



**TABL. 2 (7). STAN I RUCH ŚRODKÓW TRWAŁYCH - WARTOŚĆ BRUTTO W 2017 R. (cd.) (bieżące ceny ewidencyjne)**

STATE AND FLOWS OF FIXED ASSETS - GROSS VALUE IN 2017 (cont.) (current book-keeping prices)

WYSZCZEGÓLNIENIE SPECIFICATION	Stan w dniu 1 I <i>As of 1 I</i>	Uzyskane z działalności inwestycyjnej <i>Obtained from investment activity</i>	Zlikwidowane <i>Liquidated</i>	Stan w dniu 31 XII <i>As of 31 XII</i>
	w tys. zł <i>in thous. zł</i>			
<b>SEKTOR PUBLICZNY</b> <i>PUBLIC SECTOR</i>				
<b>OGÓŁEM .....</b>	<b>1 463 104 560</b>	<b>72 099 950</b>	<b>6 351 799</b>	<b>1 532 910 339</b>
<b>TOTAL</b>				
Budynki i budowle .....	1 181 824 977	50 982 394	1 879 722	1 234 352 728
<i>Buildings and structures</i>				
Maszyny, urządzenia techniczne i narzędzia .....	215 718 968	15 806 978	3 838 537	228 945 738
<i>Machinery, technical equipment and tools</i>				
Środki transportu .....	64 130 618	5 294 195	621 818	68 129 452
<i>Transport equipment</i>				
Pozostałe .....	1 429 997	16 383	11 722	1 482 421
<i>Other</i>				
<b>ROLNICTWO, LEŚNICTWO, ŁOWIECTWO I RYBACTWO .....</b>	<b>14 238 402</b>	<b>698 299</b>	<b>50 044</b>	<b>14 827 015</b>
<i>AGRICULTURE, FORESTRY AND FISHING</i>				
w tym: <i>of which:</i>				
Budynki i budowle .....	11 067 336	482 934	17 913	11 480 586
<i>Buildings and structures</i>				
Maszyny, urządzenia techniczne i narzędzia .....	1 899 904	156 701	28 771	2 020 883
<i>Machinery, technical equipment and tools</i>				
Środki transportu .....	681 787	53 096	1 828	716 672
<i>Transport equipment</i>				
<b>PRZEMYSŁ .....</b>	<b>337 138 123</b>	<b>18 780 870</b>	<b>2 150 810</b>	<b>349 412 030</b>
<i>INDUSTRY</i>				
w tym: <i>of which:</i>				
Budynki i budowle .....	242 507 436	11 070 502	997 214	248 732 641
<i>Buildings and structures</i>				
Maszyny, urządzenia techniczne i narzędzia .....	88 643 318	7 253 212	1 105 000	94 519 688
<i>Machinery, technical equipment and tools</i>				
Środki transportu .....	5 792 419	457 099	48 479	5 957 679
<i>Transport equipment</i>				

<b>GÓRNICTWO I WYDOBYWANIE .....</b>	<b>32 435 065</b>	<b>4 672 671</b>	<b>1 139 601</b>	<b>28 840 696</b>
<i>MINING AND QUARRYING</i>				
w tym:				
<i>of which:</i>				
Budynki i budowle .....	16 456 248	2 208 014	476 784	14 779 083
<i>Buildings and structures</i>				
Maszyny, urządzenia techniczne i narzędzia .....	15 016 182	2 393 189	647 124	13 171 478
<i>Machinery, technical equipment and tools</i>				
Środki transportu .....	962 256	71 468	15 693	889 756
<i>Transport equipment</i>				
<b>PRZETWÓRSTWO PRZEMYSŁOWE .....</b>	<b>31 389 477</b>	<b>1 738 290</b>	<b>129 597</b>	<b>32 567 111</b>
<i>MANUFACTURING</i>				
w tym:				
<i>of which:</i>				
Budynki i budowle .....	11 810 036	392 470	30 183	11 996 747
<i>Buildings and structures</i>				
Maszyny, urządzenia techniczne i narzędzia .....	19 041 786	1 310 776	94 906	20 055 770
<i>Machinery, technical equipment and tools</i>				
Środki transportu .....	537 545	35 015	4 483	514 481
<i>Transport equipment</i>				
<b>WYTWARZANIE I ZAOPATRYWANIE W ENERGIĘ ELEKTRYCZNĄ, GAZ, PARĘ WODNĄ I GORAĆĄ WODĘ<sup>Δ</sup> .....</b>	<b>119 768 448</b>	<b>9 004 321</b>	<b>569 665</b>	<b>131 031 018</b>
<i>ELECTRICITY, GAS, STEAM AND AIR CONDITIO- NING SUPPLY</i>				
w tym:				
<i>of which:</i>				
Budynki i budowle .....	81 407 284	5 879 431	322 270	86 392 366
<i>Buildings and structures</i>				
Maszyny, urządzenia techniczne i narzędzia .....	37 431 284	3 024 087	244 355	43 632 831
<i>Machinery, technical equipment and tools</i>				
Środki transportu .....	927 625	100 803	3 040	1 003 582
<i>Transport equipment</i>				
<b>DOSTAWA WODY; GOSPODAROWANIE ŚCIEKAMI I ODPADAMI, REKULTYWACJA<sup>Δ</sup> .....</b>	<b>153 545 133</b>	<b>3 365 588</b>	<b>311 947</b>	<b>156 973 205</b>
<i>WATER SUPPLY; SEWERAGE, WASTE MANAGE- MENT AND REMEDIATION ACTIVITIES</i>				
w tym:				
<i>of which:</i>				
Budynki i budowle .....	132 833 868	2 590 587	167 977	135 564 445
<i>Buildings and structures</i>				
Maszyny, urządzenia techniczne i narzędzia .....	17 154 066	525 160	118 615	17 659 609
<i>Machinery, technical equipment and tools</i>				
Środki transportu .....	3 364 993	249 813	25 263	3 549 860
<i>Transport equipment</i>				

<b>BUDOWNICTWO .....</b>	<b>3 249 552</b>	<b>325 313</b>	<b>14 903</b>	<b>3 528 222</b>
<i>CONSTRUCTION</i>				
w tym:				
<i>of which:</i>				
Budynki i budowle .....	2 209 236	219 601	3 901	2 405 367
<i>Buildings and structures</i>				
Maszyny, urządzenia techniczne i narzędzia .....	630 854	76 561	8 556	694 957
<i>Machinery, technical equipment and tools</i>				
Środki transportu .....	409 447	29 151	2 446	427 883
<i>Transport equipment</i>				
<b>HANDEL; NAPRAWA POJAZDÓW SAMOCHODOWYCH<sup>Δ</sup>.....</b>	<b>779 970</b>	<b>23 022</b>	<b>8 666</b>	<b>794 560</b>
<i>TRADE; REPAIR OF MOTOR VEHICLES<sup>Δ</sup></i>				
w tym:				
<i>of which:</i>				
Budynki i budowle .....	522 688	7 786	1 249	536 515
<i>Buildings and structures</i>				
Maszyny, urządzenia techniczne i narzędzia .....	172 394	9 476	2 041	178 919
<i>Machinery, technical equipment and tools</i>				
Środki transportu .....	84 881	5 760	1 543	79 126
<i>Transport equipment</i>				
<b>TRANSPORT I GOSPODARKA MAGAZYNOWA .....</b>	<b>611 390 648</b>	<b>30 088 775</b>	<b>799 025</b>	<b>642 272 176</b>
<i>TRANSPORTATION AND STORAGE</i>				
w tym:				
<i>of which:</i>				
Budynki i budowle .....	560 607 111	26 204 281	207 976	588 439 213
<i>Buildings and structures</i>				
Maszyny, urządzenia techniczne i narzędzia .....	11 673 452	641 616	148 690	12 184 634
<i>Machinery, technical equipment and tools</i>				
Środki transportu .....	39 078 392	3 242 878	442 356	41 611 228
<i>Transport equipment</i>				
<b>ZAKWATEROWANIE I GASTRONOMIA<sup>Δ</sup> .....</b>	<b>2 045 557</b>	<b>87 360</b>	<b>6 597</b>	<b>2 118 795</b>
<i>ACCOMMODATION AND CATERING<sup>Δ</sup></i>				
w tym:				
<i>of which:</i>				
Budynki i budowle .....	1 697 731	66 164	554	1 760 129
<i>Buildings and structures</i>				
Maszyny, urządzenia techniczne i narzędzia .....	322 495	18 851	5 462	332 748
<i>Machinery, technical equipment and tools</i>				
Środki transportu .....	25 110	2 343	575	25 763
<i>Transport equipment</i>				
<b>INFORMACJA I KOMUNIKACJA .....</b>	<b>4 867 804</b>	<b>289 906</b>	<b>56 889</b>	<b>5 133 717</b>
<i>INFORMATION AND COMMUNICATION</i>				
w tym:				
<i>of which:</i>				
Budynki i budowle .....	1 900 153	69 450	337	2 031 580
<i>Buildings and structures</i>				
Maszyny, urządzenia techniczne i narzędzia .....	2 707 501	215 524	54 555	2 846 166
<i>Machinery, technical equipment and tools</i>				

Środki transportu .....	260 150	4 932	1 997	255 971
<i>Transport equipment</i>				
<b>DZIAŁALNOŚĆ FINANSOWA I UBEZPIECZENIOWA .....</b>	<b>8 659 850</b>	<b>388 195</b>	<b>330 903</b>	<b>8 548 591</b>
<i>FINANCIAL AND INSURANCE ACTIVITIES</i>				
w tym:				
<i>of which:</i>				
Budynki i budowle .....	4 904 582	89 706	88 413	4 805 711
<i>Buildings and structures</i>				
Maszyny, urządzenia techniczne i narzędzia .....	3 558 077	292 863	242 120	3 552 951
<i>Machinery, technical equipment and tools</i>				
Środki transportu .....	197 191	5 626	370	189 929
<i>Transport equipment</i>				
<b>OBSŁUGA RYNKU NIERUCHOMOŚCI<sup>Δ</sup> .....</b>	<b>77 083 096</b>	<b>2 002 433</b>	<b>282 874</b>	<b>78 990 397</b>
<i>REAL ESTATE ACTIVITIES</i>				
w tym:				
<i>of which:</i>				
Budynki i budowle .....	73 551 034	1 864 044	248 248	75 261 330
<i>Buildings and structures</i>				
Maszyny, urządzenia techniczne i narzędzia .....	3 171 023	99 988	31 504	3 328 370
<i>Machinery, technical equipment and tools</i>				
Środki transportu .....	330 663	38 382	2 986	367 071
<i>Transport equipment</i>				
<b>DZIAŁALNOŚĆ PROFESJONALNA, NAUKOWA I TECHNICZNA .....</b>	<b>22 632 452</b>	<b>1 002 485</b>	<b>241 765</b>	<b>23 151 394</b>
<i>PROFESSIONAL, SCIENTIFIC AND TECHNICAL ACTIVITIES</i>				
w tym:				
<i>of which:</i>				
Budynki i budowle .....	10 172 548	429 993	11 326	10 320 838
<i>Buildings and structures</i>				
Maszyny, urządzenia techniczne i narzędzia .....	11 865 104	540 465	225 175	12 224 223
<i>Machinery, technical equipment and tools</i>				
Środki transportu .....	545 563	30 975	5 209	554 442
<i>Transport equipment</i>				
<b>ADMINISTROWANIE I DZIAŁALNOŚĆ WSPIERAJĄCA<sup>Δ</sup> .....</b>	<b>4 470 921</b>	<b>231 590</b>	<b>11 321</b>	<b>4 752 323</b>
<i>ADMINISTRATIVE AND SUPPORT SERVICE ACTIVITIES</i>				
w tym:				
<i>of which:</i>				
Budynki i budowle .....	3 677 009	137 375	2 552	3 835 530
<i>Buildings and structures</i>				
Maszyny, urządzenia techniczne i narzędzia .....	624 353	82 017	6 360	732 896
<i>Machinery, technical equipment and tools</i>				
Środki transportu .....	136 381	12 198	2 409	150 683
<i>Transport equipment</i>				

<b>EDUKACJA .....</b>	<b>115 604 656</b>	<b>4 629 677</b>	<b>566 044</b>	<b>124 902 530</b>
<i>EDUCATION</i>				
w tym:				
<i>of which:</i>				
Budynki i budowle .....	87 160 914	3 284 920	77 867	94 703 853
<i>Buildings and structures</i>				
Maszyny, urządzenia techniczne i narzędzia .....	27 384 800	1 286 171	472 401	29 108 541
<i>Machinery, technical equipment and tools</i>				
Środki transportu .....	1 027 404	57 813	15 751	1 055 784
<i>Transport equipment</i>				
<b>OPIEKA ZDROWOTNA I POMOC SPOŁECZNA .....</b>	<b>63 919 668</b>	<b>3 750 827</b>	<b>658 286</b>	<b>67 642 607</b>
<i>HUMAN HEALTH AND SOCIAL WORK ACTIVITIES</i>				
w tym:				
<i>of which:</i>				
Budynki i budowle .....	36 959 669	1 522 638	25 176	38 953 207
<i>Buildings and structures</i>				
Maszyny, urządzenia techniczne i narzędzia .....	24 939 242	2 096 101	609 745	26 583 263
<i>Machinery, technical equipment and tools</i>				
Środki transportu .....	2 014 234	132 040	23 346	2 099 511
<i>Transport equipment</i>				
<b>DZIAŁALNOŚĆ ZWIĄZANA Z KULTURĄ, ROZRYWKĄ I REKREACJĄ .....</b>	<b>64 369 563</b>	<b>2 831 482</b>	<b>162 234</b>	<b>67 688 282</b>
<i>ARTS, ENTERTAINMENT AND RECREATION</i>				
w tym:				
<i>of which:</i>				
Budynki i budowle .....	54 403 319	1 944 626	58 892	56 731 155
<i>Buildings and structures</i>				
Maszyny, urządzenia techniczne i narzędzia .....	9 477 329	855 759	100 114	10 429 046
<i>Machinery, technical equipment and tools</i>				
Środki transportu .....	413 397	28 715	3 039	449 373
<i>Transport equipment</i>				
<b>POZOSTAŁE SEKCJE .....</b>	<b>132 654 298</b>	<b>6 969 716</b>	<b>1 011 438</b>	<b>13 914 770</b>
<i>OTHER SECTIONS</i>				
w tym:				
<i>of which:</i>				
Budynki i budowle .....	90 484 211	3 588 374	138 104	94 355 073
<i>Buildings and structures</i>				
Maszyny, urządzenia techniczne i narzędzia .....	28 649 122	2 181 673	798 043	30 208 453
<i>Machinery, technical equipment and tools</i>				
Środki transportu .....	13 133 599	1 193 187	69 484	14 188 337
<i>Transport equipment</i>				

<sup>Δ</sup> Nazwa skrócona, patrz uwagi metodologiczne.

<sup>Δ</sup> *Abbreviated name, see methodological notes.*

**TABL. 2 (7). STAN I RUCH ŚRODKÓW TRWAŁYCH - WARTOŚĆ BRUTTO W 2017 R. (cd.) (bieżące ceny ewidencyjne)**  
**STATE AND FLOWS OF FIXED ASSETS - GROSS VALUE IN 2017 (cont.) (current book-keeping prices)**

WYSZCZEGÓLNIENIE SPECIFICATION	Stan w dniu 1 I <i>As of 1 I</i>	Uzyskane z działalności inwestycyjnej <i>Obtained from investment activity</i>	Zlikwidowane <i>Liquidated</i>	Stan w dniu 31 XII <i>As of 31 XII</i>
	w tys. zł <i>in thous. zł</i>			
<b>SEKTOR PRYWATNY</b> <i>PRIVATE SECTOR</i>				
<b>OGÓŁEM .....</b>	<b>2 170 031 447</b>	<b>185 510 563</b>	<b>18 100 930</b>	<b>2 299 039 478</b>
<b>TOTAL</b>				
Budynki i budowle .....	1 201 093 311	73 736 597	4 822 126	1 257 695 423
<i>Buildings and structures</i>				
Maszyny, urządzenia techniczne i narzędzia .....	763 826 000	79 026 947	11 285 632	818 754 773
<i>Machinery, technical equipment and tools</i>				
Środki transportu .....	186 579 508	32 119 973	1 636 247	203 822 626
<i>Transport equipment</i>				
Pozostałe .....	18 532 628	627 046	356 925	18 766 656
<i>Other</i>				
<b>ROLNICTWO, LEŚNICTWO, ŁOWIECTWO</b>				
<b>I RYBACTWO .....</b>	<b>138 465 547</b>	<b>5 817 848</b>	<b>1 452 661</b>	<b>142 304 260</b>
<i>AGRICULTURE, FORESTRY AND FISHING</i>				
w tym:				
<i>of which:</i>				
Budynki i budowle .....	76 010 249	2 399 470	229 649	78 031 382
<i>Buildings and structures</i>				
Maszyny, urządzenia techniczne i narzędzia .....	26 013 201	1 703 891	628 439	26 877 335
<i>Machinery, technical equipment and tools</i>				
Środki transportu .....	18 074 955	1 100 387	239 840	18 800 239
<i>Transport equipment</i>				
<b>PRZEMYSŁ .....</b>	<b>839 835 953</b>	<b>75 864 277</b>	<b>7 056 238</b>	<b>900 012 559</b>
<i>INDUSTRY</i>				
w tym:				
<i>of which:</i>				
Budynki i budowle .....	300 608 623	20 651 557	984 730	319 620 590
<i>Buildings and structures</i>				
Maszyny, urządzenia techniczne i narzędzia .....	507 901 167	50 616 710	5 739 944	546 643 450
<i>Machinery, technical equipment and tools</i>				
Środki transportu .....	31 265 003	4 592 485	330 682	33 685 473
<i>Transport equipment</i>				

<b>GÓRNICTWO I WYDOBYWANIE .....</b>	<b>37 460 432</b>	<b>3 690 958</b>	<b>744 177</b>	<b>41 007 425</b>
<i>MINING AND QUARRYING</i>				
w tym:				
<i>of which:</i>				
Budynki i budowle .....	16 812 529	1 708 751	297 412	18 557 952
<i>Buildings and structures</i>				
Maszyny, urządzenia techniczne i narzędzia .....	19 318 736	1 472 686	436 810	20 695 768
<i>Machinery, technical equipment and tools</i>				
Środki transportu .....	1 324 062	509 521	9 950	1 748 605
<i>Transport equipment</i>				
<b>PRZETWÓRSTWO PRZEMYSŁOWE .....</b>	<b>613 161 916</b>	<b>60 301 022</b>	<b>5 237 849</b>	<b>661 104 497</b>
<i>MANUFACTURING</i>				
w tym:				
<i>of which:</i>				
Budynki i budowle .....	197 416 946	13 844 786	411 795	210 756 335
<i>Buildings and structures</i>				
Maszyny, urządzenia techniczne i narzędzia .....	389 992 412	42 860 538	4 544 411	422 886 834
<i>Machinery, technical equipment and tools</i>				
Środki transportu .....	25 707 677	3 592 173	280 887	27 414 437
<i>Transport equipment</i>				
<b>WYTWARZANIE I ZAOPATRYWANIE W ENERGIĘ ELEKTRYCZNĄ, GAZ, PARĘ WODNĄ I GORĄCĄ WODĘ<sup>Δ</sup> .....</b>	<b>177 370 383</b>	<b>10 517 915</b>	<b>919 633</b>	<b>185 429 027</b>
<i>ELECTRICITY, GAS, STEAM AND AIR CONDITIO- NING SUPPLY</i>				
w tym:				
<i>of which:</i>				
Budynki i budowle .....	82 033 821	4 491 648	246 860	85 800 323
<i>Buildings and structures</i>				
Maszyny, urządzenia techniczne i narzędzia .....	93 651 175	5 872 302	664 299	97 836 238
<i>Machinery, technical equipment and tools</i>				
Środki transportu .....	1 674 922	153 965	8 396	1 782 077
<i>Transport equipment</i>				
<b>DOSTAWA WODY; GOSPODAROWANIE ŚCIEKAMI I ODPADAMI, REKULTYWACJA<sup>Δ</sup> .....</b>	<b>11 843 222</b>	<b>1 354 382</b>	<b>154 579</b>	<b>12 471 610</b>
<i>WATER SUPPLY; SEWERAGE, WASTE MANAGE- MENT AND REMEDIATION ACTIVITIES</i>				
w tym:				
<i>of which:</i>				
Budynki i budowle .....	4 345 327	606 372	28 663	4 505 980
<i>Buildings and structures</i>				
Maszyny, urządzenia techniczne i narzędzia .....	4 938 844	411 184	94 424	5 224 610
<i>Machinery, technical equipment and tools</i>				
Środki transportu .....	2 558 342	336 826	31 449	2 740 354
<i>Transport equipment</i>				

<b>BUDOWNICTWO .....</b>	<b>61 350 041</b>	<b>6 561 573</b>	<b>637 086</b>	<b>65 053 694</b>
<i>CONSTRUCTION</i>				
w tym:				
<i>of which:</i>				
Budynki i budowle .....	28 021 810	2 237 360	216 119	29 418 154
<i>Buildings and structures</i>				
Maszyny, urządzenia techniczne i narzędzia .....	19 492 681	2 339 717	281 986	20 577 647
<i>Machinery, technical equipment and tools</i>				
Środki transportu .....	13 820 467	1 983 343	138 979	15 043 542
<i>Transport equipment</i>				
<b>HANDEL; NAPRAWA POJAZDÓW SAMOCHODOWYCH<sup>Δ</sup>.....</b>	<b>216 723 635</b>	<b>22 973 154</b>	<b>2 441 383</b>	<b>230 004 510</b>
<i>TRADE; REPAIR OF MOTOR VEHICLES<sup>Δ</sup></i>				
w tym:				
<i>of which:</i>				
Budynki i budowle .....	109 938 036	8 500 759	703 136	115 637 723
<i>Buildings and structures</i>				
Maszyny, urządzenia techniczne i narzędzia .....	68 756 718	8 570 583	1 494 293	73 792 930
<i>Machinery, technical equipment and tools</i>				
Środki transportu .....	37 983 468	5 896 831	243 111	40 525 411
<i>Transport equipment</i>				
<b>TRANSPORT I GOSPODARKA MAGAZYNOWA .....</b>	<b>74 046 067</b>	<b>8 444 162</b>	<b>326 124</b>	<b>76 160 862</b>
<i>TRANSPORTATION AND STORAGE</i>				
w tym:				
<i>of which:</i>				
Budynki i budowle .....	23 066 062	1 375 290	41 708	20 446 086
<i>Buildings and structures</i>				
Maszyny, urządzenia techniczne i narzędzia .....	11 410 571	1 475 429	99 973	12 629 735
<i>Machinery, technical equipment and tools</i>				
Środki transportu .....	39 563 469	5 591 743	184 427	43 077 971
<i>Transport equipment</i>				
<b>ZAKWATEROWANIE I GASTRONOMIA<sup>Δ</sup> .....</b>	<b>34 262 807</b>	<b>2 292 254</b>	<b>191 509</b>	<b>35 848 135</b>
<i>ACCOMMODATION AND CATERING<sup>Δ</sup></i>				
w tym:				
<i>of which:</i>				
Budynki i budowle .....	26 299 153	1 455 551	83 193	27 298 081
<i>Buildings and structures</i>				
Maszyny, urządzenia techniczne i narzędzia .....	6 695 853	693 576	101 402	7 179 272
<i>Machinery, technical equipment and tools</i>				
Środki transportu .....	1 262 529	143 049	6 869	1 365 430
<i>Transport equipment</i>				
<b>INFORMACJA I KOMUNIKACJA .....</b>	<b>102 148 390</b>	<b>7 202 120</b>	<b>1 649 657</b>	<b>105 674 493</b>
<i>INFORMATION AND COMMUNICATION</i>				
w tym:				
<i>of which:</i>				
Budynki i budowle .....	28 736 112	1 281 136	76 873	29 745 403
<i>Buildings and structures</i>				
Maszyny, urządzenia techniczne i narzędzia .....	70 323 058	5 393 523	1 540 194	72 661 919
<i>Machinery, technical equipment and tools</i>				



Środki transportu .....	3 088 656	527 452	32 552	3 266 718
<i>Transport equipment</i>				
<b>DZIAŁALNOŚĆ FINANSOWA I UBEZPIECZENIOWA .....</b>	<b>35 167 456</b>	<b>6 245 056</b>	<b>795 418</b>	<b>37 519 279</b>
<i>FINANCIAL AND INSURANCE ACTIVITIES</i>				
w tym:				
<i>of which:</i>				
Budynki i budowle .....	14 459 587	787 579	129 297	14 945 503
<i>Buildings and structures</i>				
Maszyny, urządzenia techniczne i narzędzia .....	13 393 588	1 832 052	610 704	14 053 550
<i>Machinery, technical equipment and tools</i>				
Środki transportu .....	7 308 839	3 625 425	55 417	8 514 784
<i>Transport equipment</i>				
<b>OBŚLUGA RYNKU NIERUCHOMOŚCI<sup>A</sup> .....</b>	<b>557 725 448</b>	<b>33 298 231</b>	<b>2 291 522</b>	<b>584 655 732</b>
<i>REAL ESTATE ACTIVITIES</i>				
w tym:				
<i>of which:</i>				
Budynki i budowle .....	551 621 607	31 694 476	2 178 331	577 334 579
<i>Buildings and structures</i>				
Maszyny, urządzenia techniczne i narzędzia .....	4 541 623	1 313 525	106 840	5 539 144
<i>Machinery, technical equipment and tools</i>				
Środki transportu .....	1 547 624	289 445	6 351	1 766 732
<i>Transport equipment</i>				
<b>DZIAŁALNOŚĆ PROFESJONALNA, NAUKOWA I TECHNICZNA .....</b>	<b>29 347 403</b>	<b>3 484 204</b>	<b>260 964</b>	<b>31 668 011</b>
<i>PROFESSIONAL, SCIENTIFIC AND TECHNICAL ACTIVITIES</i>				
w tym:				
<i>of which:</i>				
Budynki i budowle .....	12 249 148	1 059 482	35 572	13 090 737
<i>Buildings and structures</i>				
Maszyny, urządzenia techniczne i narzędzia .....	9 549 634	1 487 798	173 808	10 545 702
<i>Machinery, technical equipment and tools</i>				
Środki transportu .....	7 546 721	936 869	51 456	8 029 745
<i>Transport equipment</i>				
<b>ADMINISTROWANIE I DZIAŁALNOŚĆ WSPIERAJĄCA<sup>A</sup> .....</b>	<b>28 813 886</b>	<b>8 247 412</b>	<b>521 480</b>	<b>33 735 725</b>
<i>ADMINISTRATIVE AND SUPPORT SERVICE ACTIVITIES</i>				
w tym:				
<i>of which:</i>				
Budynki i budowle .....	4 402 527	340 585	23 475	4 661 465
<i>Buildings and structures</i>				
Maszyny, urządzenia techniczne i narzędzia .....	7 276 176	1 300 706	214 997	7 957 512
<i>Machinery, technical equipment and tools</i>				
Środki transportu .....	17 131 042	6 606 003	282 989	21 112 662
<i>Transport equipment</i>				

<b>EDUKACJA .....</b>	<b>8 367 761</b>	<b>668 570</b>	<b>75 471</b>	<b>8 848 285</b>
<i>EDUCATION</i>				
w tym:				
<i>of which:</i>				
Budynki i budowle .....	4 616 553	329 225	12 751	4 863 313
<i>Buildings and structures</i>				
Maszyny, urządzenia techniczne i narzędzia .....	1 947 998	189 619	47 527	2 071 708
<i>Machinery, technical equipment and tools</i>				
Środki transportu .....	1 803 011	149 706	15 158	1 913 087
<i>Transport equipment</i>				
<b>OPIEKA ZDROWOTNA I POMOC SPOŁECZNA .....</b>	<b>26 018 961</b>	<b>2 727 300</b>	<b>181 960</b>	<b>28 557 812</b>
<i>HUMAN HEALTH AND SOCIAL WORK ACTIVITIES</i>				
w tym:				
<i>of which:</i>				
Budynki i budowle .....	10 385 874	922 662	52 823	11 340 639
<i>Buildings and structures</i>				
Maszyny, urządzenia techniczne i narzędzia .....	11 412 074	1 311 838	108 377	12 571 771
<i>Machinery, technical equipment and tools</i>				
Środki transportu .....	4 218 477	492 469	20 760	4 642 538
<i>Transport equipment</i>				
<b>DZIAŁALNOŚĆ ZWIĄZANA Z KULTURĄ, ROZRYWKĄ I REKREACJĄ .....</b>	<b>6 847 650</b>	<b>996 876</b>	<b>112 810</b>	<b>7 606 856</b>
<i>ARTS, ENTERTAINMENT AND RECREATION</i>				
w tym:				
<i>of which:</i>				
Budynki i budowle .....	3 688 661	459 158	26 552	4 087 342
<i>Buildings and structures</i>				
Maszyny, urządzenia techniczne i narzędzia .....	2 414 427	470 006	73 336	2 749 233
<i>Machinery, technical equipment and tools</i>				
Środki transportu .....	741 595	67 521	12 738	767 570
<i>Transport equipment</i>				
<b>POZOSTAŁE SEKCJE .....</b>	<b>10 910 442</b>	<b>687 526</b>	<b>106 647</b>	<b>11 389 265</b>
<i>OTHER SECTIONS</i>				
w tym:				
<i>of which:</i>				
Budynki i budowle .....	6 989 309	242 307	27 917	7 174 426
<i>Buildings and structures</i>				
Maszyny, urządzenia techniczne i narzędzia .....	2 697 231	327 974	63 812	2 903 865
<i>Machinery, technical equipment and tools</i>				
Środki transportu .....	1 223 652	117 245	14 918	1 310 724
<i>Transport equipment</i>				

<sup>Δ</sup> Nazwa skrócona, patrz uwagi metodologiczne.

<sup>Δ</sup> Abbreviated name, see methodological notes.

**TABL. 3 (8). WARTOŚĆ BRUTTO ŚRODKÓW TRWAŁYCH UZYSKANYCH Z DZIAŁALNOŚCI INWESTYCYJNEJ WEDŁUG GRUP ŚRODKÓW TRWAŁYCH W 2017 R. (bieżące ceny ewidencyjne)**

GROSS VALUE OF FIXED ASSETS OBTAINED FROM INVESTMENT ACTIVITY BY GROUPS OF FIXED ASSETS IN 2017 (cont.)

WYSZCZEGÓLNIENIE SPECIFICATION	Ogółem Total	W tym Of which		
		budynki i budowle buildings and structures	maszyny, urządzenia techniczne i narzędzia machinery, technical equipment and tools	środki transportu transport equipment
a - wartość w tys. zł b - w odsetkach a - value in thous. zł b - in percent				
<b>OGÓŁEM</b> TOTAL				
<b>OGÓŁEM</b> .....	<b>a 257 610 513</b>	<b>124 718 991</b>	<b>94 833 925</b>	<b>37 414 168</b>
<b>TOTAL</b> .....	<b>b 100,0</b>	<b>100,0</b>	<b>100,0</b>	<b>100,0</b>
Rolnictwo, leśnictwo, łowiectwo i rybactwo .....	a 6 516 147	2 882 404	1 860 592	1 153 483
Agriculture, forestry and fishing .....	b 2,5	2,3	2,0	3,1
Przemysł .....	a 94 645 147	31 722 059	57 869 922	5 049 584
Industry .....	b 36,7	25,4	61,0	13,5
górnictwo i wydobywanie .....	a 8 363 629	3 916 765	3 865 875	580 989
mining and quarrying .....	b 3,2	3,1	4,0	1,5
przetwórstwo przemysłowe .....	a 62 039 312	14 237 256	44 171 314	3 627 188
manufacturing .....	b 24,1	11,4	46,6	9,7
wytwarzanie i zaopatrywanie w energię elektryczną, gaz, parę wodną i gorącą wodę <sup>Δ</sup> .....	a 19 522 236	10 371 079	8 896 389	254 768
electricity, gas, steam and air conditioning supply .....	b 7,6	8,3	9,4	0,7
dostawa wody; gospodarowanie ściekami i odpadami, rekultywacja <sup>Δ</sup> .....	a 4 719 970	3 196 959	936 344	586 639
water supply; sewerage, waste management and remediation activities .....	b 1,8	2,6	1,0	1,6
Budownictwo .....	a 6 886 886	2 456 961	2 416 278	2 012 494
Construction .....	b 2,7	2,0	2,5	5,4
Handel; naprawa pojazdów samochodowych <sup>Δ</sup> .....	a 22 996 176	8 508 545	8 580 059	5 902 591
Trade; repair of motor vehicles <sup>Δ</sup> .....	b 8,9	6,8	9,0	15,8
Transport i gospodarka magazynowa .....	a 38 532 937	27 579 571	2 117 045	8 834 621
Transportation and storage .....	b 15,0	22,1	2,2	23,6

Zakwaterowanie i gastronomia <sup>Δ</sup> .....	a	2 379 614	1 521 715	712 427	145 392
<i>Accommodation and catering</i> <sup>Δ</sup>	b	0,9	1,2	0,8	0,4
Informacja i komunikacja .....	a	7 492 026	1 350 586	5 609 047	532 384
<i>Information and communication</i>	b	2,9	1,1	5,9	1,4
Działalność finansowa i ubezpieczeniowa .....	a	6 633 251	877 285	2 124 915	3 631 051
<i>Financial and insurance activities</i>	b	2,6	0,7	2,2	9,7
Obsługa rynku nieruchomości <sup>Δ</sup> .....	a	35 300 664	33 558 520	1 413 513	327 827
<i>Real estate activities</i>	b	13,7	26,9	1,5	0,9
Działalność profesjonalna, naukowa i techniczna .....	a	4 486 689	1 489 475	2 028 263	967 844
<i>Professional, scientific and technical activities</i>	b	1,7	1,2	2,1	2,6
Administrowanie i działalność wspierająca <sup>Δ</sup> .....	a	8 479 002	477 960	1 382 723	6 618 201
<i>Administrative and support service activities</i>	b	3,3	0,4	1,5	17,7
Administracja publiczna i obrona narodowa; obowiązkowe zabezpieczenia społeczne .....	a	6 910 653	3 536 606	2 175 964	1 191 601
<i>Public administration and defence; compulsory social security</i>	b	2,7	2,9	2,3	3,2
Edukacja .....	a	5 298 247	3 614 145	1 475 790	207 519
<i>Education</i>	b	2,1	2,9	1,6	0,5
Opieka zdrowotna i pomoc społeczna .....	a	6 478 127	2 445 300	3 407 939	624 509
<i>Human health and social work activities</i>	b	2,5	2,0	3,6	1,7
Działalność związana z kulturą, rozrywką i rekreacją .....	a	3 828 358	2 403 784	1 325 765	96 236
<i>Arts, entertainment and recreation</i>	b	1,5	1,9	1,4	0,2
Pozostała działalność usługowa .....	a	746 589	294 075	333 683	118 831
<i>Other service activities</i>	b	0,3	0,2	0,4	0,3

<sup>Δ</sup> Nazwa skrócona, patrz uwagi metodologiczne.

<sup>Δ</sup> *Abbreviated name, see methodological notes.*

**TABL. 3 (8). WARTOŚĆ BRUTTO ŚRODKÓW TRWAŁYCH UZYSKANYCH Z DZIAŁALNOŚCI INWESTYCYJNEJ WEDŁUG GRUP ŚRODKÓW TRWAŁYCH W 2017 R. (cd.)**

GROSS VALUE OF FIXED ASSETS OBTAINED FROM INVESTMENT ACTIVITY BY GROUPS OF FIXED ASSETS IN 2017 (cont.)

WYSZCZEGÓLNIENIE SPECIFICATION	Ogółem Total	W tym Of which		
		budynki i budowle buildings and structures	maszyny, urządzenia techniczne i narzędzia machinery, technical equipment and tools	środki transportu transport equipment

a - wartość w tys. zł  
b - w odsetkach  
a - value in thous. zł  
b - in percent

**SEKTOR PUBLICZNY**  
*PUBLIC SECTOR*

<b>OGÓŁEM .....</b>	<b>a</b>	<b>72 099 950</b>	<b>50 982 394</b>	<b>15 806 978</b>	<b>5 294 195</b>
<b>TOTAL</b>	<b>b</b>	<b>100,0</b>	<b>100,0</b>	<b>100,0</b>	<b>100,0</b>
w tym: of which:					
Rolnictwo, leśnictwo, łowiectwo i rybactwo .....	a	698 299	482 934	156 701	53 096
<i>Agriculture, forestry and fishing</i>	b	1,0	1,0	1,0	1,0
Przemysł .....	a	18 780 870	11 070 502	7 253 212	457 099
<i>Industry</i>	b	26,1	21,7	45,9	8,6
górnictwo i wydobywanie .....	a	4 672 671	2 208 014	2 393 189	71 468
<i>mining and quarrying</i>	b	6,5	4,3	15,2	1,3
przetwórstwo przemysłowe .....	a	1 738 290	392 470	1 310 776	35 015
<i>manufacturing</i>	b	2,4	0,8	8,3	0,7
wytwarzanie i zaopatrywanie w energię elektryczną, gaz, parę wodną i gorącą wodę <sup>Δ</sup> .....	a	9 004 321	5 879 431	3 024 087	100 803
<i>electricity, gas, steam and air conditioning supply</i>	b	12,5	11,5	19,1	1,9
dostawa wody; gospodarowanie ściekami i odpadami, rekultywacja <sup>Δ</sup> .....	a	3 365 588	2 590 587	525 160	249 813
<i>water supply; sewerage, waste management and remediation activities</i>	b	4,7	5,1	3,3	4,7
Handel; naprawa pojazdów samochodowych <sup>Δ</sup> .....	a	23 022	7 786	9 476	5 760
<i>Trade; repair of motor vehicles<sup>Δ</sup></i>	b	0,0	0,0	0,1	0,1
Transport i gospodarka magazynowa .....	a	30 088 775	26 204 281	641 616	3 242 878
<i>Transportation and storage</i>	b	41,7	51,4	4,1	61,3

Informacja i komunikacja .....	a	289 906	69 450	215 524	4 932
<i>Information and communication</i>	b	0,4	0,1	1,4	0,1
Działalność finansowa i ubezpieczeniowa .....	a	388 195	89 706	292 863	5 626
<i>Financial and insurance activities</i>	b	0,5	0,2	1,8	0,1
Obsługa rynku nieruchomości <sup>Δ</sup> .....	a	2 002 433	1 864 044	99 988	38 382
<i>Real estate activities</i>	b	2,8	3,7	0,6	0,7
Działalność profesjonalna, naukowa i techniczna .....	a	1 002 485	429 993	540 465	30 975
<i>Professional, scientific and technical activities</i>	b	1,4	0,9	3,4	0,6
Administrowanie i działalność wspierająca <sup>Δ</sup> .....	a	231 590	137 375	82 017	12 198
<i>Administrative and support service activities</i>	b	0,3	0,3	0,5	0,2
Edukacja .....	a	4 629 677	3 284 920	1 286 171	57 813
<i>Education</i>	b	6,4	6,4	8,1	1,1
Opieka zdrowotna i pomoc społeczna .....	a	3 750 827	1 522 638	2 096 101	132 040
<i>Human health and social work activities</i>	b	5,2	3,0	13,3	2,5
Działalność związana z kulturą, rozrywką i rekreacją .....	a	2 831 482	1 944 626	855 759	28 715
<i>Arts, entertainment and recreation</i>	b	3,9	3,8	5,4	0,5
Pozostałe sekcje.....	a	7 382 389	3 874 139	2 277 085	1 224 681
<i>Other sections</i>	b	10,3	7,5	14,4	23,2

<sup>Δ</sup> Nazwa skrócona, patrz uwagi metodologiczne.

<sup>Δ</sup> *Abbreviated name, see methodological notes.*

**TABL. 3 (8). WARTOŚĆ BRUTTO ŚRODKÓW TRWAŁYCH UZYSKANYCH Z DZIAŁALNOŚCI INWESTYCYJNEJ WEDŁUG GRUP ŚRODKÓW TRWAŁYCH W 2017 R. (dok.)**

GROSS VALUE OF FIXED ASSETS OBTAINED FROM INVESTMENT ACTIVITY BY GROUPS OF FIXED ASSETS IN 2017 (cont.)

WYSZCZEGÓLNIENIE SPECIFICATION	Ogółem Total	W tym Of which		
		budynki i budowle buildings and structures	maszyny, urządzenia techniczne i narzędzia machinery, technical equipment and tools	środki transportu transport equipment

a - wartość w tys. zł  
b - w odsetkach  
a - value in thous. zł  
b - in percent

**SEKTOR PRYWATNY**  
PRIVATE SECTOR

<b>OGÓŁEM .....</b>	<b>a</b>	<b>185 510 563</b>	<b>73 736 597</b>	<b>79 026 947</b>	<b>32 119 973</b>
<b>TOTAL</b>	<b>b</b>	<b>100,0</b>	<b>100,0</b>	<b>100,0</b>	<b>100,0</b>
w tym: of which:					
Rolnictwo, leśnictwo, łowiectwo i rybactwo .....	a	5 817 848	2 399 470	1 703 891	1 100 387
Agriculture, forestry and fishing	b	3,1	3,3	2,2	3,4
Przemysł .....	a	75 864 277	20 651 557	50 616 710	4 592 485
Industry	b	40,9	28,0	64,0	14,3
górnictwo i wydobywanie .....	a	3 690 958	1 708 751	1 472 686	509 521
mining and quarrying	b	2,0	2,3	1,9	1,6
przetwórstwo przemysłowe .....	a	60 301 022	13 844 786	42 860 538	3 592 173
manufacturing	b	32,5	18,8	54,2	11,2
wytwarzanie i zaopatrywanie w energię elektryczną, gaz, parę wodną i gorącą wodę <sup>Δ</sup> .....	a	10 517 915	4 491 648	5 872 302	153 965
electricity, gas, steam and air conditioning supply	b	5,7	6,1	7,4	0,5
dostawa wody; gospodarowanie ściekami i odpadami, rekultywacja <sup>Δ</sup> .....	a	1 354 382	606 372	411 184	336 826
water supply; sewerage, waste management and remediation activities	b	0,7	0,8	0,5	1,0
Budownictwo .....	a	6 561 573	2 237 360	2 339 717	1 983 343
Construction	b	3,5	3,0	3,0	6,2
Transport i gospodarka magazynowa .....	a	8 444 162	1 375 290	1 475 429	5 591 743
Transportation and storage	b	4,6	1,9	1,9	17,4

Informacja i komunikacja .....	a	7 202 120	1 281 136	5 393 523	527 452
<i>Information and communication</i>	b	3,9	1,7	6,8	1,6
Działalność finansowa i ubezpieczeniowa .....	a	6 245 056	787 579	1 832 052	3 625 425
<i>Financial and insurance activities</i>	b	3,4	1,1	2,3	11,3
Obsługa rynku nieruchomości <sup>Δ</sup> .....	a	33 298 231	31 694 476	1 313 525	289 445
<i>Real estate activities</i>	b	17,9	43,0	1,7	0,9
Działalność profesjonalna, naukowa i techniczna .....	a	3 484 204	1 059 482	1 487 798	936 869
<i>Professional, scientific and technical activities</i>	b	1,9	1,4	1,9	2,9
Administrowanie i działalność wspierająca <sup>Δ</sup> .....	a	8 247 412	340 585	1 300 706	6 606 003
<i>Administrative and support service activities</i>	b	4,4	0,5	1,6	20,6
Edukacja .....	a	668 570	329 225	189 619	149 706
<i>Education</i>	b	0,4	0,4	0,2	0,5
Opieka zdrowotna i pomoc społeczna .....	a	2 727 300	922 662	1 311 838	492 469
<i>Human health and social work activities</i>	b	1,5	1,3	1,7	1,5
Działalność związana z kulturą, rozrywką i rekreacją .....	a	996 876	459 158	470 006	67 521
<i>Arts, entertainment and recreation</i>	b	0,5	0,6	0,6	0,2
Pozostałe sekcje.....	a	25 952 934	10 198 617	9 592 133	6 157 125
<i>Other sections</i>	b	14,0	13,8	12,1	19,2

<sup>Δ</sup> Nazwa skrócona, patrz uwagi metodologiczne.

<sup>Δ</sup> *Abbreviated name, see methodological notes.*



**TABL. 4 (9). WARTOŚĆ BRUTTO NOWYCH ŚRODKÓW TRWAŁYCH UZYSKANYCH Z DZIAŁALNOŚCI INWESTYCYJNEJ W 2017R. (bieżące ceny ewidencyjne)**

GROSS VALUE OF NEW FIXED ASSETS OBTAINED FROM INVESTMENT ACTIVITY IN 2017 (current book-keeping prices)

WYSZCZEGÓLNIENIE SPECIFICATION	Ogółem Total	W tym Of which		
		budynki i budowle buildings and structures	maszyny, urządzenia techniczne i narzędzia machinery, technical equipment and tools	środki transportu transport equipment

a - wartość w tys. zł  
b - w odsetkach  
a - value in thous. zł  
b - in percent

**OGÓŁEM  
TOTAL**

<b>OGÓŁEM .....</b>	<b>a</b>	<b>240 978 533</b>	<b>117 710 496</b>	<b>89 820 123</b>	<b>32 814 958</b>
<b>TOTAL</b>	<b>b</b>	<b>100,0</b>	<b>100,0</b>	<b>100,0</b>	<b>100,0</b>
Rolnictwo, leśnictwo, łowiectwo i rybactwo .....	a	6 008 604	2 785 654	1 641 772	966 274
<i>Agriculture, forestry and fishing</i>	b	2,5	2,4	1,8	2,9
Przemysł .....	a	88 626 895	29 243 264	55 044 264	4 337 595
<i>Industry</i>	b	36,8	24,8	61,3	13,2
górnictwo i wydobywanie .....	a	5 827 551	2 486 859	2 895 679	445 013
<i>mining and quarrying</i>	b	2,4	2,1	3,2	1,4
przetwórstwo przemysłowe .....	a	58 987 649	13 327 060	42 491 606	3 167 239
<i>manufacturing</i>	b	24,5	11,3	47,3	9,6
wytwarzanie i zaopatrywanie w energię elektryczną, gaz, parę wodną i gorącą wodę <sup>Δ</sup> .....	a	19 382 276	10 353 626	8 782 201	246 449
<i>electricity, gas, steam and air conditioning supply</i>	b	8,1	8,8	9,8	0,7
dostawa wody; gospodarowanie ściekami i odpadami, rekultywacja <sup>Δ</sup> .....	a	4 429 419	3 075 719	874 778	478 894
<i>water supply; sewerage, waste management and remediation activities</i>	b	1,8	2,6	1,0	1,5
Budownictwo .....	a	5 779 519	2 310 177	1 953 707	1 515 350
<i>Construction</i>	b	2,4	2,0	2,2	4,6
Handel; naprawa pojazdów samochodowych <sup>Δ</sup> .....	a	21 019 295	7 710 932	8 178 768	5 126 192
<i>Trade; repair of motor vehicles<sup>Δ</sup></i>	b	8,7	6,6	9,1	15,6

Transport i gospodarka magazynowa .....	a	36 825 294	27 449 845	2 019 073	7 354 676
<i>Transportation and storage</i>	b	15,3	23,3	2,2	22,4
Zakwaterowanie i gastronomia <sup>Δ</sup> .....	a	2 214 239	1 417 477	680 940	115 744
<i>Accommodation and catering<sup>Δ</sup></i>	b	0,9	1,2	0,8	0,4
Informacja i komunikacja .....	a	7 327 514	1 280 842	5 548 729	497 943
<i>Information and communication</i>	b	3,0	1,1	6,2	1,5
Działalność finansowa i ubezpieczeniowa .....	a	6 310 478	798 787	2 107 619	3 404 072
<i>Financial and insurance activities</i>	b	2,6	0,7	2,4	10,4
Obsługa rynku nieruchomości <sup>Δ</sup> .....	a	32 765 694	31 208 205	1 276 171	280 521
<i>Real estate activities</i>	b	13,6	26,5	1,4	0,9
Działalność profesjonalna, naukowa i techniczna .....	a	4 119 789	1 366 024	1 926 493	826 168
<i>Professional, scientific and technical activities</i>	b	1,7	1,2	2,1	2,5
Administrowanie i działalność wspierająca <sup>Δ</sup> .....	a	7 932 120	423 139	1 224 585	6 284 278
<i>Administrative and support service activities</i>	b	3,3	0,3	1,4	19,1
Administracja publiczna i obrona narodowa; obowiązkowe zabezpieczenia społeczne .....	a	6 545 357	3 197 063	2 170 505	1 172 337
<i>Public administration and defence; compulsory social security</i>	b	2,7	2,7	2,4	3,6
Edukacja .....	a	5 224 881	3 576 442	1 464 147	183 507
<i>Education</i>	b	2,2	3,0	1,6	0,6
Opieka zdrowotna i pomoc społeczna .....	a	6 279 396	2 344 887	3 370 974	563 470
<i>Human health and social work activities</i>	b	2,6	2,0	3,8	1,7
Działalność związana z kulturą, rozrywką i rekreacją .....	a	3 310 746	2 316 091	902 115	90 047
<i>Arts, entertainment and recreation</i>	b	1,4	2,0	1,0	0,3
Pozostała działalność usługowa .....	a	688 712	281 667	310 261	96 784
<i>Other service activities</i>	b	0,3	0,2	0,3	0,3

<sup>Δ</sup> Nazwa skrócona, patrz uwagi metodologiczne.

<sup>Δ</sup> *Abbreviated name, see methodological notes.*

**TABL. 4 (9). WARTOŚĆ BRUTTO NOWYCH ŚRODKÓW TRWAŁYCH UZYSKANYCH Z DZIAŁALNOŚCI INWESTYCYJNEJ W 2017 R. (dok.)**  
**GROSS VALUE OF NEW FIXED ASSETS OBTAINED FROM INVESTMENT ACTIVITY**  
**IN 2017 (cont.)**

WYSZCZEGÓLNIENIE SPECIFICATION	Ogółem Total	W tym Of which		
		budynki i budowle buildings and structures	maszyny, urządzenia techniczne i narzędzia machinery, technical equipment and tools	środki transportu transport equipment

a - wartość w tys. Zł  
b - w odsetkach  
a - value in thous. Zł  
b - in percent

**SEKTOR PUBLICZNY**  
**PUBLIC SECTOR**

<b>OGÓŁEM .....</b>	<b>a</b>	<b>68 879 715</b>	<b>49 329 025</b>	<b>14 416 306</b>	<b>5 119 103</b>
<b>TOTAL</b>	<b>b</b>	<b>100,0</b>	<b>100,0</b>	<b>100,0</b>	<b>100,0</b>
w tym: of which:					
Rolnictwo, leśnictwo, łowiectwo i rybactwo .....	a	694 201	482 407	154 969	51 302
Agriculture, forestry and fishing	b	1,0	1,0	1,1	1,0
Przemysł .....	a	16 631 750	9 907 088	6 321 314	403 291
Industry	b	24,2	20,1	43,8	7,9
górnictwo i wydobywanie .....	a	2 342 869	793 055	1 489 470	60 344
mining and quarrying	b	3,4	1,6	10,3	1,2
przetwórstwo przemysłowe .....	a	1 725 013	385 269	1 306 692	33 023
manufacturing	b	2,5	0,8	9,1	0,7
wytwarzanie i zaopatrywanie w energię elektryczną, gaz, parę wodną i gorącą wodę <sup>Δ</sup> .....	a	8 991 969	5 873 458	3 019 510	99 001
electricity, gas, steam and air conditioning supply	b	13,1	11,9	20,9	1,9
dostawa wody; gospodarowanie ściekami i odpadami, rekultywacja <sup>Δ</sup> .....	a	3 571 899	2 855 306	505 642	210 923
water supply; sewerage, waste management and remediation activities	b	5,2	5,8	3,5	4,1
Budownictwo .....	a	319 391	218 610	73 230	27 551
Construction	b	0,5	0,4	0,5	0,5
Transport i gospodarka magazynowa .....	a	29 999 189	26 201 205	637 998	3 159 986
Transportation and storage	b	43,5	53,1	4,4	61,7

Działalność finansowa i ubezpieczeniowa .....	a	387 968	89 658	292 778	5 532
<i>Financial and insurance activities</i>	b	0,6	0,2	2,0	0,1
Obsługa rynku nieruchomości <sup>Δ</sup> .....	a	1 991 752	1 857 677	97 792	36 271
<i>Real estate activities</i>	b	2,9	3,8	0,7	0,7
Działalność profesjonalna, naukowa i techniczna .....	a	959 445	403 531	529 777	25 085
<i>Professional, scientific and technical activities</i>	b	1,4	0,8	3,7	0,5
Administrowanie i działalność wspierająca <sup>Δ</sup> .....	a	228 446	135 992	81 741	10 713
<i>Administrative and support service activities</i>	b	0,3	0,3	0,6	0,2
Edukacja .....	a	4 607 351	3 269 797	1 280 549	56 240
<i>Education</i>	b	6,7	6,6	8,9	1,1
Opieka zdrowotna i pomoc społeczna .....	a	3 722 344	1 500 984	2 091 214	130 098
<i>Human health and social work activities</i>	b	5,4	3,0	14,5	2,6
Działalność związana z kulturą, rozrywką i rekreacją .....	a	2 340 087	1 872 413	438 098	27 206
<i>Arts, entertainment and recreation</i>	b	3,4	3,8	3,1	0,5
Pozostałe sekcje.....	a	6 997 791	3 389 663	2 416 846	1 185 828
<i>Other sections</i>	b	10,1	6,9	16,7	23,2

<sup>Δ</sup> Nazwa skrócona, patrz uwagi metodologiczne.

<sup>Δ</sup> Abbreviated name, see methodological notes.

**TABL. 4 (9). WARTOŚĆ BRUTTO NOWYCH ŚRODKÓW TRWAŁYCH UZYSKANYCH Z DZIAŁALNOŚCI INWESTYCYJNEJ W 2017 R. (dok.)**

GROSS VALUE OF NEW FIXED ASSETS OBTAINED FROM INVESTMENT ACTIVITY  
IN 2017 (cont.)

WYSZCZEGÓLNIENIE SPECIFICATION	Ogółem Total	W tym Of which		
		budynki i budowle buildings and structures	maszyny, urządzenia techniczne i narzędzia machinery, technical equipment and tools	środki transportu transport equipment
a - wartość w tys. zł b - w odsetkach a - value in thous. zł b - in percent				

**SEKTOR PRYWATNY**  
PRIVATE SECTOR

<b>OGÓŁEM</b> .....	<b>a</b>	<b>172 098 818</b>	<b>68 381 471</b>	<b>75 403 817</b>	<b>27 695 855</b>
<b>TOTAL</b> .....	<b>b</b>	<b>100,0</b>	<b>100,0</b>	<b>100,0</b>	<b>100,0</b>
w tym: of which:					
Rolnictwo, leśnictwo, łowiectwo i rybactwo .....	a	5 314 403	2 303 247	1 486 803	914 972
Agriculture, forestry and fishing	b	3,0	3,5	2,0	3,2
Przemysł .....	a	71 995 145	19 336 176	48 722 950	3 934 304
Industry	b	41,8	28,3	64,6	14,2
górnictwo i wydobywanie .....	a	3 484 682	1 693 804	1 406 209	384 669
mining and quarrying	b	2,0	2,5	1,9	1,4
przetwórstwo przemysłowe .....	a	57 262 636	12 941 791	41 184 914	3 134 216
manufacturing	b	33,3	18,9	54,6	11,3
wytwarzanie i zaopatrywanie w energię elektryczną, gaz, parę wodną i gorącą wodę Δ .....	a	10 390 307	4 480 168	5 762 691	147 448
electricity, gas, steam and air conditioning supply	b	6,0	6,6	7,6	0,5
dostawa wody; gospodarowanie ściekami i odpadami, rekultywacja Δ .....	a	857 520	220 413	369 136	267 971
water supply; sewerage, waste management and remediation activities	b	0,5	0,3	0,5	1,0
Budownictwo .....	a	5 460 128	2 091 567	1 880 477	1 487 799
Construction	b	3,2	3,1	2,5	5,4
Transport i gospodarka magazynowa .....	a	6 826 105	1 248 640	1 381 075	4 194 690
Transportation and storage	b	4,0	1,8	1,8	15,1

Działalność finansowa i ubezpieczeniowa .....	a	5 922 510	709 129	1 814 841	3 398 540
<i>Financial and insurance activities</i>	b	3,4	1,0	2,4	12,3
Obsługa rynku nieruchomości <sup>Δ</sup> .....	a	30 773 942	29 350 528	1 178 379	244 250
<i>Real estate activities</i>	b	17,9	42,9	1,6	0,9
Działalność profesjonalna, naukowa i techniczna .....	a	3 160 344	962 493	1 396 716	801 083
<i>Professional, scientific and technical activities</i>	b	1,8	1,4	1,9	2,9
Administrowanie i działalność wspierająca <sup>Δ</sup> .....	a	7 703 674	287 147	1 142 844	6 273 565
<i>Administrative and support service activities</i>	b	4,5	0,4	1,5	22,7
Edukacja .....	a	617 530	306 645	183 598	127 267
<i>Education</i>	b	0,4	0,4	0,2	0,5
Opieka zdrowotna i pomoc społeczna .....	a	2 557 052	843 903	1 279 760	433 372
<i>Human health and social work activities</i>	b	1,5	1,2	1,7	1,6
Działalność związana z kulturą, rozrywką i rekreacją .....	a	970 659	443 678	464 017	62 841
<i>Arts, entertainment and recreation</i>	b	0,6	0,6	0,6	0,2
Pozostałe sekcje.....	a	30 797 326	10 498 318	14 472 357	5 823 172
<i>Other sections</i>	b	17,9	15,4	19,2	21,0

<sup>Δ</sup> Nazwa skrócona, patrz uwagi metodologiczne.

<sup>Δ</sup> Abbreviated name, see methodological notes.

**TABL. 5 (10). ZAKUP UŻYWANYCH ŚRODKÓW TRWAŁYCH WEDŁUG GRUP ŚRODKÓW TRWAŁYCH W 2017 R.**  
(bieżące ceny ewidencyjne)

PURCHASE OF SECOND - HAND FIXED ASSETS BY GROUPS OF FIXED ASSETS IN 2017  
(current book-keeping prices)

WYSZCZEGÓLNIENIE SPECIFICATION	Ogółem Total	W tym Of which		
		budynki i budowle buildings and structures	maszyny, urządzenia techniczne i narzędzia machinery, technical equipment and tools	środki transportu transport equipment

a - wartość w tys. zł  
b - w odsetkach  
a - value in thous. zł  
b - in percent

**OGÓŁEM**  
TOTAL

<b>OGÓŁEM .....</b>	<b>a</b>	<b>16 631 980</b>	<b>7 008 495</b>	<b>5 013 802</b>	<b>4 599 210</b>
<b>TOTAL</b>	<b>b</b>	<b>100,0</b>	<b>100,0</b>	<b>100,0</b>	<b>100,0</b>
Rolnictwo, leśnictwo, łowiectwo i rybactwo .....	a	507 543	96 750	218 820	187 209
<i>Agriculture, forestry and fishing</i>	b	3,1	1,4	4,4	4,1
Przemysł .....	a	6 018 252	2 478 795	2 825 658	711 989
<i>Industry</i>	b	36,2	35,4	56,4	15,5
górnictwo i wydobywanie .....	a	2 536 078	1 429 906	970 196	135 976
<i>mining and quarrying</i>	b	15,3	20,4	19,3	3,0
przetwórstwo przemysłowe .....	a	3 051 663	910 196	1 679 708	459 949
<i>manufacturing</i>	b	18,4	13,0	33,5	10,0
wytwarzanie i zaopatrywanie w energię elektryczną, gaz, parę wodną i gorącą wodę <sup>Δ</sup> .....	a	139 960	17 453	114 188	8 319
<i>electricity, gas, steam and air conditioning supply</i>	b	0,8	0,3	2,3	0,2
dostawa wody; gospodarowanie ściekami i odpadami, rekultywacja <sup>Δ</sup> .....	a	290 551	121 240	61 566	107 745
<i>water supply; sewerage, waste management and remediation activities</i>	b	1,7	1,7	1,2	2,3
Budownictwo .....	a	1 107 367	146 784	462 571	497 144
<i>Construction</i>	b	6,7	2,1	9,2	10,8
Handel; naprawa pojazdów samochodowych <sup>Δ</sup> .....	a	1 976 881	797 613	401 291	776 399
<i>Trade; repair of motor vehicles <sup>Δ</sup></i>	b	11,9	11,4	8,0	16,9
Transport i gospodarka magazynowa .....	a	1 707 643	129 726	97 972	1 479 945
<i>Transportation and storage</i>	b	10,3	1,8	2,0	32,2

Zakwaterowanie i gastronomia <sup>Δ</sup> .....	a	165 375	104 238	31 487	29 648
<i>Accommodation and catering</i> <sup>Δ</sup>	b	1,0	1,5	0,6	0,6
Informacja i komunikacja .....	a	164 512	69 744	60 318	34 441
<i>Information and communication</i>	b	1,0	1,0	1,2	0,8
Działalność finansowa i ubezpieczeniowa .....	a	322 773	78 498	17 296	226 979
<i>Financial and insurance activities</i>	b	1,9	1,1	0,3	4,9
Obsługa rynku nieruchomości <sup>Δ</sup> .....	a	2 534 970	2 350 315	137 342	47 306
<i>Real estate activities</i>	b	15,2	33,5	2,7	1,0
Działalność profesjonalna, naukowa i techniczna .....	a	366 900	123 451	101 770	141 676
<i>Professional, scientific and technical activities</i>	b	2,2	1,8	2,0	3,1
Administrowanie i działalność wspierająca <sup>Δ</sup> .....	a	546 882	54 821	158 138	333 923
<i>Administrative and support service activities</i>	b	3,3	0,8	3,2	7,3
Administracja publiczna i obrona narodowa; obowiązkowe zabezpieczenia społeczne .....	a	365 296	339 543	5 459	19 264
<i>Public administration and defence; compulsory social security</i>	b	2,2	4,8	0,1	0,4
Edukacja .....	a	73 366	37 703	11 643	24 012
<i>Education</i>	b	0,4	0,5	0,2	0,5
Opieka zdrowotna i pomoc społeczna .....	a	198 731	100 413	36 965	61 039
<i>Human health and social work activities</i>	b	1,2	1,4	0,7	1,3
Działalność związana z kulturą, rozrywką i rekreacją .....	a	517 612	87 693	423 650	6 189
<i>Arts, entertainment and recreation</i>	b	3,1	1,3	8,5	0,1
Pozostała działalność usługowa .....	a	57 877	12 408	23 422	22 047
<i>Other service activities</i>	b	0,3	0,2	0,5	0,5

<sup>Δ</sup> Nazwa skrócona, patrz uwagi metodologiczne.

<sup>Δ</sup> *Abbreviated name, see methodological notes.*



**TABL. 5 (10). ZAKUP UŻYWANYCH ŚRODKÓW TRWAŁYCH WEDŁUG GRUP ŚRODKÓW TRWAŁYCH W 2017 R. (cd.)**

PURCHASE OF SECOND - HAND FIXED ASSETS BY GROUPS OF FIXED ASSETS IN 2017 (cont.)

WYSZCZEGÓLNIENIE SPECIFICATION	Ogółem Total	W tym Of which			
		budynki i budowle <i>buildings and structures</i>	maszyny, urządzenia techniczne i narzędzia <i>machinery, technical equipment and tools</i>	środki transportu <i>transport equipment</i>	
a - wartość w tys. zł b - w odsetkach <i>a - value in thous. zł b - in percent</i>					
<b>SEKTOR PUBLICZNY PUBLIC SECTOR</b>					
<b>OGÓŁEM .....</b>	<b>a</b>	<b>3 577 634</b>	<b>2 010 768</b>	<b>1 390 672</b>	<b>175 092</b>
<b>TOTAL</b>	<b>b</b>	<b>100,0</b>	<b>100,0</b>	<b>100,0</b>	<b>100,0</b>
w tym: <i>of which:</i>					
Rolnictwo, leśnictwo, łowiectwo i rybactwo .....	a	4 098	527	1 732	1 794
<i>Agriculture, forestry and fishing</i>	b	0,1	0,0	0,1	1,0
Przemysł .....	a	2 507 895	1 522 189	931 898	53 808
<i>Industry</i>	b	70,1	75,7	67,0	30,7
w tym przetwórstwo przemysłowe .....	a	13 277	7 201	4 084	1 992
<i>of which manufacturing</i>	b	0,4	0,4	0,3	1,1
Budownictwo .....	a	5 922	991	3 331	1 600
<i>Construction</i>	b	0,2	0,0	0,2	0,9
Transport i gospodarka magazynowa .....	a	89 586	3 076	3 618	82 892
<i>Transportation and storage</i>	b	2,5	0,2	0,3	47,3
Obsługa rynku nieruchomości <sup>A</sup> .....	a	10 681	6 367	2 196	2 111
<i>Real estate activities</i>	b	0,3	0,3	0,2	1,2
Działalność profesjonalna, naukowa i techniczna .....	a	43 040	26 462	10 688	5 890
<i>Professional, scientific and technical activities</i>	b	1,2	1,3	0,8	3,4
Edukacja .....	a	22 326	15 123	5 622	1 573
<i>Education</i>	b	0,6	0,8	0,4	0,9
Opieka zdrowotna i pomoc społeczna .....	a	28 483	21 654	4 887	1 942
<i>Human health and social work activities</i>	b	0,8	1,1	0,4	1,1

Działalność związana z kulturą, rozrywką i rekreacją .....	a	491 395	72 213	417 661	1 509
<i>Arts, entertainment and recreation</i>	b	13,7	3,6	30,0	0,9
Pozostałe sekcje .....	a	374 208	342 166	9 039	21 973
<i>Other sections</i>	b	10,5	17,0	0,6	12,6

<sup>Δ</sup> Nazwa skrócona, patrz uwagi metodologiczne.

<sup>Δ</sup> *Abbreviated name, see methodological notes.*

**TABL. 5 (10). ZAKUP UŻYWANYCH ŚRODKÓW TRWAŁYCH WEDŁUG GRUP ŚRODKÓW TRWAŁYCH W 2017 R. (dok.)**

PURCHASE OF SECOND - HAND FIXED ASSETS BY GROUPS OF FIXED ASSETS IN 2017 (cont.)

WYSZCZEGÓLNIENIE SPECIFICATION	Ogółem Total	W tym Of which		
		budynki i budowle <i>buildings and structures</i>	maszyny, urządzenia techniczne i narzędzia <i>machinery, technical equipment and tools</i>	środki transportu <i>transport equipment</i>

a - wartość w tys. zł  
b - w odsetkach  
a - value in thous. zł  
b - in percent

**SEKTOR PRYWATNY**  
*PRIVATE SECTOR*

<b>OGÓŁEM</b> .....	a	<b>13 054 346</b>	<b>4 997 727</b>	<b>3 623 130</b>	<b>4 424 118</b>
<b>TOTAL</b> .....	b	<b>100,0</b>	<b>100,0</b>	<b>100,0</b>	<b>100,0</b>
w tym: of which:					
Rolnictwo, leśnictwo, łowiectwo i rybactwo .....	a	503 445	96 223	217 088	185 415
<i>Agriculture, forestry and fishing</i> .....	b	3,9	1,9	6,0	4,2
Przemysł .....	a	3 510 357	956 606	1 893 760	658 181
<i>Industry</i> .....	b	26,9	19,2	52,2	14,9
w tym przetwórstwo przemysłowe .....	a	3 038 386	902 995	1 675 624	457 957
<i>of which manufacturing</i> .....	b	23,3	18,1	46,2	10,4
Budownictwo .....	a	1 101 445	145 793	459 240	495 544
<i>Construction</i> .....	b	8,4	2,9	12,7	11,2
Transport i gospodarka magazynowa .....	a	1 618 057	126 650	94 354	1 397 053
<i>Transportation and storage</i> .....	b	12,4	2,5	2,6	31,6
Obsługa rynku nieruchomości <sup>A</sup> .....	a	2 524 289	2 343 948	135 146	45 195
<i>Real estate activities</i> .....	b	19,3	46,9	3,7	1,0
Działalność profesjonalna, naukowa i techniczna .....	a	323 860	96 989	91 082	135 786
<i>Professional, scientific and technical activities</i> .....	b	2,5	1,9	2,5	3,1
Edukacja .....	a	51 040	22 580	6 021	22 439
<i>Education</i> .....	b	0,4	0,5	0,2	0,5
Opieka zdrowotna i pomoc społeczna .....	a	170 248	78 759	32 078	59 097
<i>Human health and social work activities</i> .....	b	1,3	1,6	0,9	1,3

Działalność związana z kulturą, rozrywką i rekreacją .....	a	26 217	15 480	5 989	4 680
<i>Arts, entertainment and recreation</i>	b	0,2	0,3	0,2	0,1
Pozostałe sekcje.....	a	3 225 388	1 114 699	688 372	1 420 728
<i>Other sections</i>	b	24,7	22,3	19,0	32,1

<sup>Δ</sup> Nazwa skrócona, patrz uwagi metodologiczne.

<sup>Δ</sup> *Abbreviated name, see methodological notes.*

**TABL. 6 (11). WARTOŚĆ BRUTTO ŚRODKÓW TRWAŁYCH ZLIKWIDOWANYCH W 2017 R. (bieżące ceny ewidencyjne)**  
**GROSS VALUE OF LIQUIDATED FIXED ASSETS IN 2017 (current book-keeping prices)**

WYSZCZEGÓLNIENIE SPECIFICATION	Ogółem Total	W tym Of which		
		budynki i budowle buildings and structures	maszyny, urządzenia techniczne i narzędzia machinery, technical equipment and tools	środki transportu transport equipment
a - zlikwidowane w tys. zł b - w odsetkach a - liquidated in thous. zł b - in percent				
<b>OGÓŁEM</b> TOTAL				
<b>OGÓŁEM .....</b>	<b>a 24 452 729</b>	<b>6 701 848</b>	<b>15 124 169</b>	<b>2 258 065</b>
<b>TOTAL</b>	<b>b 100,0</b>	<b>100,0</b>	<b>100,0</b>	<b>100,0</b>
Rolnictwo, leśnictwo, łowiectwo i rybactwo .....	a 1 502 705	247 562	657 210	241 668
Agriculture, forestry and fishing	b 6,1	3,7	4,4	10,7
Przemysł .....	a 9 207 048	1 981 944	6 844 944	379 161
Industry	b 37,7	29,6	45,3	16,8
górnictwo i wydobywanie .....	a 1 883 778	774 196	1 083 934	25 643
mining and quarrying	b 7,7	11,6	7,2	1,1
przetwórstwo przemysłowe .....	a 5 367 446	441 978	4 639 317	285 370
manufacturing	b 22,0	6,6	30,7	12,7
wytwarzanie i zaopatrywanie w energię elektryczną, gaz, parę wodną i gorącą wodę <sup>Δ</sup> .....	a 1 489 298	569 130	908 654	11 436
electricity, gas, steam and air conditioning supply	b 6,1	8,5	6,0	0,5
dostawa wody; gospodarowanie ściekami i odpadami, rekultywacja <sup>Δ</sup> .....	a 466 526	196 640	213 039	56 712
water supply; sewerage, waste management and remediation activities	b 1,9	2,9	1,4	2,5
Budownictwo .....	a 651 989	220 020	290 542	141 425
Construction	b 2,7	3,3	1,9	6,3
Handel; naprawa pojazdów samochodowych <sup>Δ</sup> .....	a 2 450 049	704 385	1 496 334	244 654
Trade; repair of motor vehicles <sup>Δ</sup>	b 10,0	10,5	9,9	10,8
Transport i gospodarka magazynowa .....	a 1 125 149	249 684	248 663	626 783
Transportation and storage	b 4,6	3,7	1,6	27,8
Zakwaterowanie i gastronomia <sup>Δ</sup> .....	a 198 106	83 747	106 864	7 444
Accommodation and catering <sup>Δ</sup>	b 0,8	1,2	0,7	0,3

Informacja i komunikacja .....	a	1 706 546	77 210	1 594 749	34 549
<i>Information and communication</i>	b	7,0	1,1	10,5	1,5
Działalność finansowa i ubezpieczeniowa .....	a	1 126 321	217 710	852 824	55 787
<i>Financial and insurance activities</i>	b	4,6	3,2	5,6	2,5
Obsługa rynku nieruchomości <sup>Δ</sup> .....	a	2 574 396	2 426 579	138 344	9 337
<i>Real estate activities</i>	b	10,5	36,2	0,9	0,4
Działalność profesjonalna, naukowa i techniczna .....	a	502 729	46 898	398 983	56 665
<i>Professional, scientific and technical activities</i>	b	2,1	0,7	2,6	2,5
Administrowanie i działalność wspierająca <sup>Δ</sup> .....	a	532 801	26 027	221 357	285 398
<i>Administrative and support service activities</i>	b	2,2	0,4	1,5	12,6
Administracja publiczna i obrona narodowa; obowiązkowe zabezpieczenia społeczne .....	a	955 962	88 090	793 926	68 163
<i>Public administration and defence; compulsory social security</i>	b	3,9	1,3	5,3	3,0
Edukacja .....	a	641 515	90 618	519 928	30 909
<i>Education</i>	b	2,6	1,4	3,4	1,4
Opieka zdrowotna i pomoc społeczna .....	a	840 246	77 999	718 122	44 106
<i>Human health and social work activities</i>	b	3,4	1,2	4,8	2,0
Działalność związana z kulturą, rozrywką i rekreacją .....	a	275 044	85 444	173 450	15 777
<i>Arts, entertainment and recreation</i>	b	1,1	1,3	1,1	0,7
Pozostała działalność usługowa .....	a	162 123	77 931	67 929	16 239
<i>Other service activities</i>	b	0,7	1,2	0,5	0,7

<sup>Δ</sup> Nazwa skrócona, patrz uwagi metodologiczne.

<sup>Δ</sup> *Abbreviated name, see methodological notes.*

**TABL. 6 (11). WARTOŚĆ BRUTTO ŚRODKÓW TRWAŁYCH ZLIKWIDOWANYCH W 2017 R. (cd.)**  
**GROSS VALUE OF LIQUIDATED FIXED ASSETS IN 2017 (cont.)**

WYSZCZEGÓLNIENIE SPECIFICATION	Ogółem Total	W tym Of which		
		budynki i budowle buildings and structures	maszyny, urządzenia techniczne i narzędzia machinery, technical equipment and tools	środki transportu transport equipment

a - zlikwidowane w tys. zł  
b - w odsetkach  
a - liquidated in thous. zł  
b - in percent

**SEKTOR PUBLICZNY**

**PUBLIC SECTOR**

<b>OGÓŁEM .....</b>	<b>a</b>	<b>6 351 799</b>	<b>1 879 722</b>	<b>3 838 537</b>	<b>621 818</b>
<b>TOTAL</b>	<b>b</b>	<b>100,0</b>	<b>100,0</b>	<b>100,0</b>	<b>100,0</b>
w tym: of which:					
Rolnictwo, leśnictwo, łowiectwo i rybactwo .....	a	50 044	17 913	28 771	1 828
Agriculture, forestry and fishing	b	0,8	1,0	0,7	0,3
Przemysł .....	a	2 150 810	997 214	1 105 000	48 479
Industry	b	33,9	53,1	28,8	7,8
górnictwo i wydobywanie .....	a	1 139 601	476 784	647 124	15 693
mining and quarrying	b	18,0	25,4	16,9	2,5
przetwórstwo przemysłowe .....	a	129 597	30 183	94 906	4 483
manufacturing	b	2,0	1,6	2,5	0,7
wytwarzanie i zaopatrywanie w energię elektryczną, gaz, parę wodną i gorącą wodę <sup>Δ</sup> .....	a	569 665	322 270	244 355	3 040
electricity, gas, steam and air conditioning supply	b	9,0	17,2	6,4	0,5
dostawa wody; gospodarowanie ściekami i odpadami, rekultywacja <sup>Δ</sup> .....	a	311 947	167 977	118 615	25 263
water supply; sewerage, waste management and remediation activities	b	4,9	8,9	3,1	4,1
Budownictwo .....	a	14 903	3 901	8 556	2 446
Construction	b	0,2	0,2	0,2	0,4
Transport i gospodarka magazynowa .....	a	799 025	207 976	148 690	442 356
Transportation and storage	b	12,6	11,1	3,9	71,1
Informacja i komunikacja .....	a	56 889	337	54 555	1 997
Information and communication	b	0,9	0,0	1,4	0,3

Obsługa rynku nieruchomości <sup>Δ</sup> .....	a	282 874	248 248	31 504	2 986
<i>Real estate activities</i>	b	4,4	13,2	0,8	0,5
Działalność profesjonalna, naukowa i techniczna .....	a	241 765	11 326	225 175	5 209
<i>Professional, scientific and technical activities</i>	b	3,8	0,6	5,9	0,8
Administrowanie i działalność wspierająca <sup>Δ</sup> .....	a	11 321	2 552	6 360	2 409
<i>Administrative and support service activities</i>	b	0,2	0,1	0,2	0,4
Edukacja .....	a	566 044,0	77 867,0	472 401,0	15 751,0
<i>Education</i>	b	8,9	4,2	12,3	2,5
Opieka zdrowotna i pomoc społeczna .....	a	658 286,0	25 176,0	609 745,0	23 346,0
<i>Human health and social work activities</i>	b	10,4	1,3	15,9	3,8
Działalność związana z kulturą, rozrywką i rekreacją .....	a	162 234,0	58 892,0	100 114,0	3 039,0
<i>Arts, entertainment and recreation</i>	b	2,6	3,1	2,6	0,5
Pozostałe sekcje .....	a	1 357 604,0	228 320,0	1 047 666,0	71 972,0
<i>Other sections</i>	b	21,3	12,1	27,3	11,6

<sup>Δ</sup> Nazwa skrócona, patrz uwagi metodologiczne.

<sup>Δ</sup> *Abbreviated name, see methodological notes.*



**TABL. 6 (11). WARTOŚĆ BRUTTO ŚRODKÓW TRWAŁYCH ZLIKWIDOWANYCH W 2017 R. (dok.)**  
**GROSS VALUE OF LIQUIDATED FIXED ASSETS IN 2017 (cont.)**

WYSZCZEGÓLNIENIE SPECIFICATION	Ogółem Total	W tym Of which		
		budynki i budowle buildings and structures	maszyny, urządzenia techniczne i narzędzia machinery, technical equipment and tools	środki transportu transport equipment

a - zlikwidowane w tys. zł  
b - w odsetkach  
a - liquidated in thous. zł  
b - in percent

**SEKTOR PRYWATNY**  
**PRIVATE SECTOR**

<b>OGÓLEM .....</b>	<b>a</b>	<b>18 100 930</b>	<b>4 822 126</b>	<b>11 285 632</b>	<b>1 636 247</b>
<b>TOTAL</b>	<b>b</b>	<b>100,0</b>	<b>100,0</b>	<b>100,0</b>	<b>100,0</b>
w tym: of which:					
Rolnictwo, leśnictwo, łowiectwo i rybactwo .....	a	1 452 661	229 649	628 439	239 840
<i>Agriculture, forestry and fishing</i>	b	8,0	4,7	5,6	14,6
Przemysł .....	a	7 056 238	984 730	5 739 944	330 682
<i>Industry</i>	b	39,0	20,4	51,0	20,2
górnictwo i wydobywanie .....	a	744 177	297 412	436 810	9 950
<i>mining and quarrying</i>	b	4,1	6,2	3,9	0,6
przetwórstwo przemysłowe .....	a	5 237 849	411 795	4 544 411	280 887
<i>manufacturing</i>	b	28,9	8,5	40,3	17,2
wytwarzanie i zaopatrywanie w energię elektryczną, gaz, parę wodną i gorącą wodę <sup>Δ</sup> .....	a	919 633	246 860	664 299	8 396
<i>electricity, gas, steam and air conditioning supply</i>	b	5,1	5,1	5,9	0,5
dostawa wody; gospodarowanie ściekami i odpadami, rekultywacja <sup>Δ</sup> .....	a	154 579	28 663	94 424	31 449
<i>water supply; sewerage, waste management and remediation activities</i>	b	0,9	0,6	0,8	1,9
Budownictwo .....	a	637 086	216 119	281 986	138 979
<i>Construction</i>	b	3,5	4,5	2,5	8,5
Transport i gospodarka magazynowa .....	a	326 124	41 708	99 973	184 427
<i>Transportation and storage</i>	b	1,8	0,9	0,9	11,3
Informacja i komunikacja .....	a	1 649 657	76 873	1 540 194	32 552
<i>Information and communication</i>	b	9,1	1,6	13,6	2,0

Obsługa rynku nieruchomości <sup>Δ</sup> .....	a	2 291 522	2 178 331	106 840	6 351
<i>Real estate activities</i>	b	12,7	45,2	0,9	0,4
Działalność profesjonalna, naukowa i techniczna .....	a	260 964	35 572	173 808	51 456
<i>Professional, scientific and technical activities</i>	b	1,5	0,7	1,5	3,1
Administrowanie i działalność wspierająca <sup>Δ</sup> .....	a	521 480	23 475	214 997	282 989
<i>Administrative and support service activities</i>	b	2,9	0,5	1,9	17,3
Edukacja .....	a	75 471	12 751	47 527	15 158
<i>Education</i>	b	0,4	0,3	0,4	0,9
Opieka zdrowotna i pomoc społeczna .....	a	181 960	52 823	108 377	20 760
<i>Human health and social work activities</i>	b	1,0	1,1	1,0	1,3
Działalność związana z kulturą, rozrywką i rekreacją .....	a	112 810	26 552	73 336	12 738
<i>Arts, entertainment and recreation</i>	b	0,6	0,5	0,6	0,8
Pozostałe sekcje .....	a	3 534 957	943 543	2 270 211	320 315
<i>Other sections</i>	b	19,5	19,6	20,1	19,6

<sup>Δ</sup> Nazwa skrócona, patrz uwagi metodologiczne.

<sup>Δ</sup> *Abbreviated name, see methodological notes.*

**TABL. 7 (12). WARTOŚĆ BRUTTO ŚRODKÓW TRWAŁYCH WEDŁUG SEKCJI I DZIAŁÓW W 2017 R. (bieżące ceny ewidencyjne)**  
**Stan w dniu 31 XII**  
 GROSS VALUE OF FIXED ASSETS BY SECTIONS AND DIVISIONS IN 2017 (current book-keeping prices)  
 As of 31 XII

WYSZCZEGÓLNIENIE SPECIFICATION	Ogółem Total	W tym Of which		
		budynki i budowle buildings and structures	maszyny, urządzenia techniczne i narzędzia machinery, technical equipment and tools	środki transportu transport equipment
		w tys. zł	in thous. zł	
<b>OGÓLEM .....</b> <b>TOTAL</b>	<b>3 831 949 817</b>	<b>2 492 048 151</b>	<b>1 047 700 511</b>	<b>271 952 078</b>
Rolnictwo, leśnictwo, łowiectwo i rybactwo .....	157 131 275	89 511 968	28 898 218	19 516 911
<i>Agriculture, forestry and fishing</i>				
Uprawy rolne, chów i hodowla zwierząt, łowiectwo <sup>Δ</sup> .....	144 158 176	79 887 034	27 115 931	18 319 910
<i>Crop and animal production, hunting<sup>Δ</sup></i>				
Leśnictwo i pozyskiwanie drewna .....	12 297 088	9 300 337	1 702 653	955 577
<i>Forestry and logging</i>				
Rybactwo .....	676 011	324 597	79 634	241 424
<i>Fishing and aquaculture</i>				
Przemysł .....	1 249 424 589	568 353 231	641 163 138	39 643 152
<i>Industry</i>				
Górnictwo i wydobywanie .....	69 848 121	33 337 035	33 867 246	2 638 361
<i>Mining and quarrying</i>				
w tym wydobywanie węgla kamiennego i węgla brunatnego (lignitu).....	32 930 713	16 955 662	15 384 269	587 935
<i>of which mining of coal and lignite</i>				
Przetwórstwo przemysłowe .....	693 671 608	222 753 082	442 942 604	27 928 918
<i>Manufacturing</i>				
produkcja artykułów spożywczych .....	101 317 927	35 952 656	59 892 523	5 455 483
<i>manufacture of food products</i>				
produkcja napojów .....	16 478 081	4 732 604	11 371 185	372 400
<i>manufacture of beverages</i>				
produkcja wyrobów tytoniowych .....	8 586 106	1 628 736	6 926 728	29 572
<i>manufacture of tobacco products</i>				
produkcja wyrobów tekstylnych .....	7 247 438	2 166 353	4 738 855	342 098
<i>manufacture of textiles</i>				
produkcja odzieży .....	3 189 901	1 344 098	1 514 635	330 902
<i>manufacture of wearing apparel</i>				
produkcja skór i wyrobów skórzanych <sup>Δ</sup> .....	1 848 932	741 952	970 999	135 932
<i>processing of leather and related products</i>				
produkcja wyrobów z drewna, korka, słomy i wikliny <sup>Δ</sup> .....	25 456 835	6 534 910	17 133 757	1 787 491
<i>manufacture of products of wood, cork, straw and wicker<sup>Δ</sup></i>				

produkcja papieru i wyrobów z papieru ..... <i>manufacture of paper and paper products</i>	35 355 485	9 355 418	25 317 258	682 440
poligrafia i reprodukcja zapisanych nośników informacji ..... <i>printing and reproduction of recorded media</i>	10 867 011	2 099 622	8 180 232	585 908
produkcja koksu i produktów rafinacji ropy naftowej <sup>Δ</sup> ..... <i>manufacture of coke and refined petroleum products<sup>Δ</sup></i>	42 293 403	19 397 628	22 766 581	129 194
produkcja chemikaliów i wyrobów chemicznych ..... <i>manufacture of chemicals and chemical products</i>	45 410 324	16 024 465	28 308 052	1 076 191
produkcja wyrobów farmaceutycznych <sup>Δ</sup> ..... <i>manufacture of pharmaceutical products</i>	9 719 009	3 868 233	5 600 631	243 243
produkcja wyrobów z gumy i tworzyw sztucznych ..... <i>manufacture of rubber and plastic products</i>	59 467 034	17 378 953	40 014 689	2 069 937
produkcja wyrobów z pozostałych mineralnych surowców niemetalicznych ..... <i>manufacture of other non-metallic mineral products</i>	56 249 354	16 776 224	36 496 852	2 975 089
produkcja metali ..... <i>manufacture of basic metals</i>	36 568 212	11 967 448	23 995 101	605 290
produkcja wyrobów z metali <sup>Δ</sup> ..... <i>manufacture of metal products<sup>Δ</sup></i>	51 380 697	16 991 650	31 534 937	2 851 563
produkcja komputerów, wyrobów elektronicznych i optycznych ..... <i>manufacture of computer, electronic and optical products</i>	11 475 191	4 628 981	6 564 286	281 899
produkcja urządzeń elektrycznych ..... <i>manufacture of electrical equipment</i>	26 424 286	7 954 702	17 897 013	571 803
produkcja maszyn i urządzeń <sup>Δ</sup> ..... <i>manufacture of machinery and equipment n.e.c.</i>	25 039 701	8 382 234	15 511 165	1 143 684
produkcja pojazdów samochodowych, przyczep i naczep <sup>Δ</sup> ..... <i>manufacture of motor vehicles, trailers and semi-trailers</i>	73 298 318	17 356 755	54 139 243	1 802 171
produkcja pozostałego sprzętu transportowego ..... <i>manufacture of other transport equipment</i>	10 353 772	3 701 559	6 267 949	384 264
produkcja mebli ..... <i>manufacture of furniture</i>	19 540 981	7 888 551	10 254 258	1 395 827
pozostała produkcja wyrobów ..... <i>other manufacturing</i>	6 446 631	2 217 052	3 651 747	575 847
naprawa, konserwacja i instalowanie maszyn i urządzeń ..... <i>repair and instalation of machinery and equipment</i>	9 656 979	3 662 298	3 893 928	2 100 690
Wytwarzanie i zaopatrywanie w energię elektryczną, gaz, parę wodną i gorącą wodę <sup>Δ</sup> ..... <i>Electricity, gas, steam and air conditioning supply</i>	316 460 045	172 192 689	141 469 069	2 785 659
Dostawa wody; gospodarowanie ściekami i odpadami; rekultywacja <sup>Δ</sup> ..... <i>Water supply; sewerage, waste management and remediation activities</i>	169 444 815	140 070 425	22 884 219	6 290 214
pobór, uzdatnianie i dostarczanie wody ..... <i>water collection, treatment and supply</i>	64 378 517	57 515 151	5 674 155	1 122 754
odprowadzanie i oczyszczanie ścieków ..... <i>sewerage</i>	82 310 942	72 282 360	8 483 631	1 418 393

gospodarka odpadami; odzysk surowców <sup>Δ</sup> .....	22 165 663	9 915 031	8 534 879	3 709 428
<i>waste collection, treatment and disposal activities; materials recovery</i>				
rekultywacja <sup>Δ</sup> .....	589 693	357 883	191 554	39 639
<i>remediation activities<sup>Δ</sup></i>				
Budownictwo .....	68 581 916	31 823 521	21 272 604	15 471 425
<i>Construction</i>				
Handel; naprawa pojazdów samochodowych <sup>Δ</sup> .....	230 799 070	116 174 238	73 971 849	40 604 537
<i>Trade; repair of motor vehicles<sup>Δ</sup></i>				
Handel hurtowy i detaliczny pojazdami samochodowymi oraz ich naprawa <sup>Δ</sup> .....	24 064 321	10 606 329	5 314 048	8 139 348
<i>Wholesale and retail trade and repair of motor vehicles and motorcycles</i>				
Handel hurtowy <sup>Δ</sup> .....	102 817 596	45 926 948	35 299 539	21 564 389
<i>Wholesale trade<sup>Δ</sup></i>				
Handel detaliczny <sup>Δ</sup> .....	103 917 153	59 640 961	33 358 262	10 900 800
<i>Retail trade<sup>Δ</sup></i>				
Transport i gospodarka magazynowa .....	718 433 038	608 885 299	24 814 369	84 689 199
<i>Transportation and storage</i>				
w tym:				
<i>of which:</i>				
Transport lądowy i rurociągowy <sup>Δ</sup> .....	124 848 053	37 107 804	12 372 013	75 360 999
<i>Land and pipeline transport<sup>Δ</sup></i>				
Magazynowanie i działalność usługowa wspomagająca transport .....	583 854 559	569 412 889	10 365 328	4 039 450
<i>Warehousing and support activities for transportation</i>				
Zakwaterowanie i gastronomia <sup>Δ</sup> .....	37 966 930	29 058 210	7 512 020	1 391 193
<i>Accommodation and catering<sup>Δ</sup></i>				
Informacja i komunikacja .....	110 808 210	31 776 983	75 508 085	3 522 689
<i>Information and communication</i>				
Działalność finansowa i ubezpieczeniowa .....	46 067 870	19 751 214	17 606 501	8 704 713
<i>Financial and insurance activities</i>				
Finansowa działalność usługowa <sup>Δ</sup> .....	37 707 808	16 317 141	14 712 782	6 675 439
<i>Financial service activities<sup>Δ</sup></i>				
Ubezpieczenia, reasekuracja i fundusze emerytalne <sup>Δ</sup> .....	2 761 417	1 559 937	1 002 058	198 807
<i>Insurance, reinsurance and pension funding<sup>Δ</sup></i>				
Działalność wspomagająca usługi finansowe oraz ubezpieczenia i fundusze emerytalne .....	5 598 645	1 874 136	1 891 661	1 830 467
<i>Activities auxiliary to financial services and insurance activities</i>				
Obsługa rynku nieruchomości <sup>Δ</sup> .....	663 646 129	652 595 909	8 867 514	2 133 803
<i>Real estate activities</i>				
Działalność profesjonalna, naukowa i techniczna .....	54 819 405	23 411 575	22 769 925	8 584 187
<i>Professional, scientific and technical activities</i>				
w tym:				
<i>of which:</i>				
Badania naukowe i prace rozwojowe .....	19 405 987	7 761 346	11 204 588	388 682
<i>Scientific research and development</i>				

Reklama, badanie rynku i opinii publicznej .....	4 422 713	1 351 722	2 123 185	947 471
<i>Advertising and market research</i>				
Administrowanie i działalność wspierająca <sup>Δ</sup> .....	38 488 048	8 496 995	8 690 408	21 263 345
<i>Administrative and support service activities</i>				
Administracja publiczna i obrona narodowa; obowiązkowe zabezpieczenia społeczne .....	137 828 296	93 171 354	30 081 801	14 183 951
<i>Public administration and defence; compulsory social security</i>				
Edukacja .....	133 750 815	99 567 166	31 180 249	2 968 871
<i>Education</i>				
Opieka zdrowotna i pomoc społeczna .....	96 200 419	50 293 846	39 155 034	6 742 049
<i>Human health and social work activities</i>				
Działalność związana z kulturą, rozrywką i rekreacją .....	75 295 138	60 818 497	13 178 279	1 216 943
<i>Arts, entertainment and recreation</i>				
w tym działalność sportowa, rozrywkowa i rekreacyjna .....	41 920 234	37 020 746	4 172 451	682 106
<i>of which sports activities and amusement and recreation activities</i>				
Pozostała działalność usługowa .....	12 708 669	8 358 145	3 030 517	1 315 110
<i>Other service activities</i>				

<sup>Δ</sup> Nazwa skrócona, patrz uwagi metodologiczne.

<sup>Δ</sup> *Abbreviated name, see methodological notes.*

**TABL. 8 (13). WARTOŚĆ NETTO ŚRODKÓW TRWAŁYCH WEDŁUG SEKCJI I DZIAŁÓW W 2017 R. (bieżące ceny ewidencyjne)**  
**Stan w dniu 31 XII**  
**NET VALUE OF FIXED ASSETS BY SECTIONS AND DIVISIONS IN 2017 (current book-keeping prices)**  
**As of 31 XII**

WYSZCZEGÓLNIENIE SPECIFICATION	Ogółem Total	W tym Of which		
		budynki i budowle buildings and structures	maszyny, urządzenia techniczne i narzędzia machinery, technical equipment and tools	środki transportu transport equipment
w tys. zł in thous. zł				
<b>OGÓŁEM .....</b>	<b>2 031 265 943</b>	<b>1 527 521 131</b>	<b>379 921 095</b>	<b>120 313 353</b>
<b>TOTAL</b>				
Rolnictwo, leśnictwo, łowiectwo i rybactwo .....	39 497 599	29 532 258	5 442 475	1 596 109
<i>Agriculture, forestry and fishing</i>				
Uprawy rolne, chów i hodowla zwierząt, łowiectwo <sup>Δ</sup> .....	32 032 925	23 244 975	4 907 996	1 244 313
<i>Crop and animal production, hunting<sup>Δ</sup></i>				
Leśnictwo i pozyskiwanie drewna .....	7 121 456	6 058 646	502 979	285 591
<i>Forestry and logging</i>				
Rybactwo .....	343 218	228 637	31 500	66 205
<i>Fishing and aquaculture</i>				
Przemysł .....	633 726 110	355 747 559	262 500 688	15 296 475
<i>Industry</i>				
Górnictwo i wydobywanie .....	35 340 637	19 691 794	14 642 364	1 004 722
<i>Mining and quarrying</i>				
w tym wydobywanie węgla kamiennego i węgla brunatnego (lignitu).....	17 292 246	10 749 895	6 332 917	208 295
<i>of which mining of coal and lignite</i>				
Przetwórstwo przemysłowe .....	330 063 183	147 301 575	171 672 159	11 047 255
<i>Manufacturing</i>				
produkcja artykułów spożywczych .....	51 212 798	24 940 025	24 348 791	1 908 086
<i>manufacture of food products</i>				
produkcja napojów .....	6 678 050	2 660 116	3 870 963	145 167
<i>manufacture of beverages</i>				
produkcja wyrobów tytoniowych .....	4 822 502	1 117 184	3 692 521	12 035
<i>manufacture of tobacco products</i>				
produkcja wyrobów tekstylnych .....	2 950 284	1 387 381	1 429 974	132 811
<i>manufacture of textiles</i>				
produkcja odzieży .....	1 310 648	827 882	342 872	139 628
<i>manufacture of wearing apparel</i>				
produkcja skór i wyrobów skórzanych <sup>Δ</sup> .....	865 848	488 006	324 356	53 438
<i>processing of leather and related products</i>				
produkcja wyrobów z drewna, korka, słomy i wikliny <sup>Δ</sup> .....	12 395 515	4 624 599	7 080 447	689 793
<i>manufacture of products of wood, cork, straw and wicker<sup>Δ</sup></i>				

produkcja papieru i wyrobów z papieru ..... <i>manufacture of paper and paper products</i>	17 219 372	6 535 306	10 431 667	252 108
poligrafia i reprodukcja zapisanych nośników informacji ..... <i>printing and reproduction of recorded media</i>	4 343 978	1 464 074	2 657 422	221 408
produkcja koksu i produktów rafinacji ropy naftowej <sup>Δ</sup> ..... <i>manufacture of coke and refined petroleum products <sup>Δ</sup></i>	21 283 919	10 807 125	10 432 894	43 900
produkcja chemikaliów i wyrobów chemicznych ..... <i>manufacture of chemicals and chemical products</i>	22 107 099	9 601 381	12 092 901	412 318
produkcja wyrobów farmaceutycznych <sup>Δ</sup> ..... <i>manufacture of pharmaceutical products</i>	4 133 976	2 340 144	1 696 112	90 930
produkcja wyrobów z gumy i tworzyw sztucznych ..... <i>manufacture of rubber and plastic products</i>	28 200 683	12 295 625	15 068 519	834 160
produkcja wyrobów z pozostałych mineralnych surowców niemetalicznych ..... <i>manufacture of other non-metallic mineral products</i>	23 930 792	10 013 953	12 850 051	1 065 888
produkcja metali ..... <i>manufacture of basic metals</i>	18 853 282	7 361 864	11 252 797	238 252
produkcja wyrobów z metali <sup>Δ</sup> ..... <i>manufacture of metal products <sup>Δ</sup></i>	26 134 704	12 460 311	12 551 700	1 120 146
produkcja komputerów, wyrobów elektronicznych i optycznych ..... <i>manufacture of computer, electronic and optical products</i>	5 016 851	3 071 978	1 837 886	106 980
produkcja urządzeń elektrycznych ..... <i>manufacture of electrical equipment</i>	12 004 215	5 559 180	6 230 147	214 130
produkcja maszyn i urządzeń <sup>Δ</sup> ..... <i>manufacture of machinery and equipment n.e.c.</i>	10 973 846	5 696 071	4 847 543	427 680
produkcja pojazdów samochodowych, przyczep i naczep <sup>Δ</sup> ..... <i>manufacture of motor vehicles, trailers and semi-trailers</i>	32 237 741	11 674 867	19 376 771	1 185 990
produkcja pozostałego sprzętu transportowego ..... <i>manufacture of other transport equipment</i>	5 430 454	2 600 213	2 670 341	159 900
produkcja mebli ..... <i>manufacture of furniture</i>	10 026 444	5 688 718	3 795 109	540 283
pozostała produkcja wyrobów ..... <i>other manufacturing</i>	3 274 358	1 664 865	1 374 821	232 724
naprawa, konserwacja i instalowanie maszyn i urządzeń ..... <i>repair and instalation of machinery and equipment</i>	4 655 824	2 420 707	1 415 554	819 500
Wytwarzanie i zaopatrywanie w energię elektryczną, gaz, parę wodną i gorącą wodę <sup>Δ</sup> ..... <i>Electricity, gas, steam and air conditioning supply</i>	171 003 449	102 878 916	66 860 525	1 259 736
Dostawa wody; gospodarowanie ściekami i odpadami; rekultywacja <sup>Δ</sup> .... <i>Water supply; sewerage, waste management and remediation activities</i>	97 318 841	85 875 274	9 325 640	1 984 762
pobór, uzdatnianie i dostarczanie wody ..... <i>water collection, treatment and supply</i>	35 958 447	33 719 317	1 874 803	338 131
odprowadzanie i oczyszczanie ścieków ..... <i>sewerage</i>	48 995 361	45 029 926	3 407 271	456 922



gospodarka odpadami; odzysk surowców <sup>Δ</sup> .....	11 962 037	6 855 882	3 925 777	1 175 247
<i>waste collection, treatment and disposal activities; materials recovery</i>				
rekultywacja <sup>Δ</sup> .....	402 996	270 149	117 789	14 462
<i>remediation activities<sup>Δ</sup></i>				
Budownictwo .....	38 565 261	25 584 670	6 855 613	6 111 394
<i>Construction</i>				
Handel; naprawa pojazdów samochodowych <sup>Δ</sup> .....	124 039 333	77 405 995	28 366 202	18 223 243
<i>Trade; repair of motor vehicles<sup>Δ</sup></i>				
w tym: of which:				
Handel hurtowy <sup>Δ</sup> .....	54 997 564	31 868 644	14 393 633	8 709 628
<i>Wholesale trade<sup>Δ</sup></i>				
Handel detaliczny <sup>Δ</sup> .....	54 285 592	37 719 089	12 268 484	4 284 253
<i>Retail trade<sup>Δ</sup></i>				
Transport i gospodarka magazynowa .....	391 646 561	336 922 499	10 069 058	44 616 806
<i>Transportation and storage</i>				
w tym: of which:				
Transport lądowy i rurociągowy <sup>Δ</sup> .....	66 391 311	22 644 689	4 574 693	39 165 169
<i>Land and pipeline transport<sup>Δ</sup></i>				
Magazynowanie i działalność usługowa wspomagająca transport .....	319 743 114	312 993 349	5 016 068	1 702 291
<i>Warehousing and support activities for transportation</i>				
Zakwaterowanie i gastronomia <sup>Δ</sup> .....	24 085 914	20 633 494	2 795 014	652 012
<i>Accommodation and catering<sup>Δ</sup></i>				
Informacja i komunikacja .....	36 111 866	15 246 769	19 267 653	1 597 128
<i>Information and communication</i>				
Działalność finansowa i ubezpieczeniowa .....	20 743 853	11 225 660	4 665 050	4 849 485
<i>Financial and insurance activities</i>				
Finansowa działalność usługowa <sup>Δ</sup> .....	16 542 296	8 882 520	3 806 308	3 851 916
<i>Financial service activities<sup>Δ</sup></i>				
Ubezpieczenia, reasekuracja i fundusze emerytalne <sup>Δ</sup> .....	1 415 244	1 055 062	266 066	93 501
<i>Insurance, reinsurance and pension funding<sup>Δ</sup></i>				
Działalność wspomagająca usługi finansowe oraz ubezpieczenia i fundusze emerytalne .....	2 786 313	1 288 078	592 676	904 068
<i>Activities auxiliary to financial services and insurance activities</i>				
Obsługa rynku nieruchomości <sup>Δ</sup> .....	418 586 000	415 082 939	2 646 964	811 634
<i>Real estate activities</i>				
Działalność profesjonalna, naukowa i techniczna .....	26 912 323	16 690 156	6 194 477	3 997 309
<i>Professional, scientific and technical activities</i>				
Administrowanie i działalność wspierająca <sup>Δ</sup> .....	21 920 270	6 118 818	3 105 605	12 666 294
<i>Administrative and support service activities</i>				
Administracja publiczna i obrona narodowa; obowiązkowe zabezpieczenia społeczne .....	71 318 847	60 356 640	5 859 247	5 021 394
<i>Public administration and defence; compulsory social security</i>				

Edukacja .....	73 950 084	68 107 545	4 811 370	1 008 446
<i>Education</i>				
Opieka zdrowotna i pomoc społeczna .....	49 428 354	35 854 360	10 518 758	3 046 903
<i>Human health and social work activities</i>				
Działalność związana z kulturą, rozrywką i rekreacją .....	53 246 272	47 259 982	5 477 549	432 374
<i>Arts, entertainment and recreation</i>				
w tym działalność sportowa, rozrywkowa i rekreacyjna .....	30 948 586	29 245 298	1 423 260	238 101
<i>of which sports activities and amusement and recreation activities</i>				
Pozostała działalność usługowa .....	7 487 296	5 751 787	1 345 372	386 347
<i>Other service activities</i>				

△ Nazwa skrócona, patrz uwagi metodologiczne.

△ *Abbreviated name, see methodological notes.*

U w a g a. W wartości netto nie ujęto: w dziale "Uprawy rolne, chów i hodowla zwierząt, łowiectwo, włączając działalność usługową" – wartości inwentarza żywego (stada podstawowego).

*Note. IN the division "Crop and animal production, hunting and related service activities", the value of livestock (basic herd) is not included.*

TABL. 9 (14).

## STOPIEŃ ZUŻYCIA ŚRODKÓW TRWAŁYCH WEDŁUG SEKCJI I DZIAŁÓW W 2017 R.

Stan w dniu 31 XII

DEGREE OF CONSUMPTION OF FIXED ASSETS BY SECTIONS AND DIVISIONS IN 2017

As of 31 XII

WYSZCZEGÓLNIENIE SPECIFICATION	Ogółem Total	W tym Of which		
		budynki i budowle buildings and structures	maszyny, urządzenia techniczne i narzędzia machinery, technical equipment and tools	środki transportu transport equipment
<b>OGÓŁEM</b> .....	<b>46,9</b>	<b>38,7</b>	<b>63,7</b>	<b>55,8</b>
<b>TOTAL</b>				
<b>Rolnictwo, leśnictwo, łowiectwo i rybactwo</b> .....	<b>73,9</b>	<b>67,0</b>	<b>81,2</b>	<b>91,8</b>
<i>Agriculture, forestry and fishing</i>				
Uprawy rolne, chów i hodowla zwierząt, łowiectwo <sup>Δ</sup> .....	76,8	70,9	81,9	93,2
<i>Crop and animal production, hunting<sup>Δ</sup></i>				
Leśnictwo i pozyskiwanie drewna .....	42,1	34,9	70,5	70,1
<i>Forestry and logging</i>				
Rybactwo .....	49,2	29,6	60,4	72,6
<i>Fishing and aquaculture</i>				
<b>Przemysł</b> .....	<b>49,3</b>	<b>37,4</b>	<b>59,1</b>	<b>61,4</b>
<i>Industry</i>				
Górnictwo i wydobywanie .....	49,4	40,9	56,8	61,9
<i>Mining and quarrying</i>				
w tym wydobywanie węgla kamiennego i węgla brunatnego (lignitu).....	47,5	36,6	58,8	64,6
<i>of which mining of coal and lignite</i>				
Przetwórstwo przemysłowe .....	52,4	33,9	61,2	60,4
<i>Manufacturing</i>				
produkcja artykułów spożywczych .....	49,5	30,6	59,3	65,0
<i>manufacture of food products</i>				
produkcja napojów .....	59,5	43,8	66,0	61,0
<i>manufacture of beverages</i>				
produkcja wyrobów tytoniowych .....	43,8	31,4	46,7	59,3
<i>manufacture of tobacco products</i>				
produkcja wyrobów tekstylnych .....	59,3	36,0	69,8	61,2
<i>manufacture of textiles</i>				
produkcja odzieży .....	58,9	38,4	77,4	57,8
<i>manufacture of wearing apparel</i>				
produkcja skór i wyrobów skórzanych <sup>Δ</sup> .....	53,2	34,2	66,6	60,7
<i>processing of leather and related products</i>				
produkcja wyrobów z drewna, korka, słomy i wikliny <sup>Δ</sup> .....	51,3	29,2	58,7	61,4
<i>manufacture of products of wood, cork, straw and wicker<sup>Δ</sup></i>				

produkcja papieru i wyrobów z papieru .....	51,3	30,1	58,8	63,1
<i>manufacture of paper and paper products</i>				
poligrafia i reprodukcja zapisanych nośników informacji .....	60,0	30,3	67,5	62,2
<i>printing and reproduction of recorded media</i>				
produkcja koksu i produktów rafinacji ropy naftowej <sup>Δ</sup> .....	49,7	44,3	54,2	66,0
<i>manufacture of coke and refined petroleum products</i> <sup>Δ</sup>				
produkcja chemikaliów i wyrobów chemicznych .....	51,3	40,1	57,3	61,7
<i>manufacture of chemicals and chemical products</i>				
produkcja wyrobów farmaceutycznych <sup>Δ</sup> .....	57,5	39,5	69,7	62,6
<i>manufacture of pharmaceutical products</i>				
produkcja wyrobów z gumy i tworzyw sztucznych .....	52,6	29,2	62,3	59,7
<i>manufacture of rubber and plastic products</i>				
produkcja wyrobów z pozostałych mineralnych surowców niemetalicznych .....	57,5	40,3	64,8	64,2
<i>manufacture of other non-metallic mineral products</i>				
produkcja metali .....	48,4	38,5	53,1	60,6
<i>manufacture of basic metals</i>				
produkcja wyrobów z metali <sup>Δ</sup> .....	49,1	26,7	60,2	60,7
<i>manufacture of metal products</i> <sup>Δ</sup>				
produkcja komputerów, wyrobów elektronicznych i optycznych .....	56,3	33,6	72,0	62,1
<i>manufacture of computer, electronic and optical products</i>				
produkcja urządzeń elektrycznych .....	54,6	30,1	65,2	62,6
<i>manufacture of electrical equipment</i>				
produkcja maszyn i urządzeń <sup>Δ</sup> .....	56,2	32,0	68,7	62,6
<i>manufacture of machinery and equipment n.e.c.</i>				
produkcja pojazdów samochodowych, przyczep i naczep <sup>Δ</sup> .....	56,0	32,7	64,2	34,2
<i>manufacture of motor vehicles, trailers and semi-trailers</i>				
produkcja pozostałego sprzętu transportowego .....	47,6	29,8	57,4	58,4
<i>manufacture of other transport equipment</i>				
produkcja mebli .....	48,7	27,9	63,0	61,3
<i>manufacture of furniture</i>				
pozostała produkcja wyrobów .....	49,2	24,9	62,4	59,6
<i>other manufacturing</i>				
naprawa, konserwacja i instalowanie maszyn i urządzeń .....	51,8	33,9	63,6	61,0
<i>repair and instalation of machinery and equipment</i>				
Wytwarzanie i zaopatrywanie w energię elektryczną, gaz, parę wodną i gorącą wodę <sup>Δ</sup> .....	46,0	40,3	52,7	54,8
<i>Electricity, gas, steam and air conditioning supply</i>				
Dostawa wody; gospodarowanie ściekami i odpadami; rekultywacja <sup>Δ</sup> ...	42,6	38,7	59,2	68,4
<i>Water supply; sewerage, waste management and remediation activities</i>				
pobór, uzdatnianie i dostarczanie wody .....	44,1	41,4	67,0	69,9
<i>water collection, treatment and supply</i>				
odprowadzanie i oczyszczanie ścieków .....	40,5	37,7	59,8	67,8
<i>sewerage</i>				

gospodarka odpadami; odzysk surowców <sup>Δ</sup> .....	46,0	30,9	54,0	68,3
<i>waste collection, treatment and disposal activities; materials recovery</i>				
rekultywacja <sup>Δ</sup> .....	31,7	24,5	38,5	63,5
<i>remediation activities<sup>Δ</sup></i>				
<b>Budownictwo</b> .....	<b>43,8</b>	<b>19,6</b>	<b>67,8</b>	<b>60,5</b>
<i>Construction</i>				
<b>Handel; naprawa pojazdów samochodowych<sup>Δ</sup></b> .....	<b>46,3</b>	<b>33,4</b>	<b>61,7</b>	<b>55,1</b>
<i>Trade; repair of motor vehicles<sup>Δ</sup></i>				
Handel hurtowy i detaliczny pojazdami samochodowymi oraz ich naprawa <sup>Δ</sup> .....	38,7	26,3	67,9	35,8
<i>Wholesale and retail trade and repair of motor vehicles and motorcycles</i>				
Handel hurtowy <sup>Δ</sup> .....	46,5	30,6	59,2	59,6
<i>Wholesale trade<sup>Δ</sup></i>				
Handel detaliczny <sup>Δ</sup> .....	47,8	36,8	63,2	60,7
<i>Retail trade<sup>Δ</sup></i>				
<b>Transport i gospodarka magazynowa</b> .....	<b>45,5</b>	<b>44,7</b>	<b>59,4</b>	<b>47,3</b>
<i>Transportation and storage</i>				
w tym:				
<i>of which:</i>				
Transport lądowy i rurociągowy <sup>Δ</sup> .....	46,8	39,0	63,0	48,0
<i>Land and pipeline transport<sup>Δ</sup></i>				
Magazynowanie i działalność usługowa wspomagająca transport.....	45,2	45,0	51,6	57,9
<i>Warehousing and support activities for transportation</i>				
<b>Zakwaterowanie i gastronomia<sup>Δ</sup></b> .....	<b>36,6</b>	<b>29,0</b>	<b>62,8</b>	<b>53,1</b>
<i>Accommodation and catering<sup>Δ</sup></i>				
<b>Informacja i komunikacja</b> .....	<b>67,4</b>	<b>52,0</b>	<b>74,5</b>	<b>54,7</b>
<i>Information and communication</i>				
<b>Działalność finansowa i ubezpieczeniowa</b> .....	<b>55,0</b>	<b>43,2</b>	<b>73,5</b>	<b>44,3</b>
<i>Financial and insurance activities</i>				
Finansowa działalność usługowa <sup>Δ</sup> .....	56,1	45,6	74,1	42,3
<i>Financial service activities<sup>Δ</sup></i>				
Ubezpieczenia, reasekuracja i fundusze emerytalne <sup>Δ</sup> .....	48,7	32,4	73,4	53,0
<i>Insurance, reinsurance and pension funding<sup>Δ</sup></i>				
Działalność wspomagająca usługi finansowe oraz ubezpieczenia i fundusze emerytalne .....	50,2	31,3	68,7	50,6
<i>Activities auxiliary to financial services and insurance activities</i>				
<b>Obsługa rynku nieruchomości<sup>Δ</sup></b> .....	<b>36,9</b>	<b>36,4</b>	<b>70,1</b>	<b>62,0</b>
<i>Real estate activities</i>				
<b>Działalność profesjonalna, naukowa i techniczna</b> .....	<b>50,9</b>	<b>28,7</b>	<b>72,8</b>	<b>53,4</b>
<i>Professional, scientific and technical activities</i>				
w tym pozostała działalność profesjonalna, naukowa i techniczna .....	48,2	18,5	63,1	57,0
<i>of which other professional, scientific and technical activities</i>				
<b>Administrowanie i działalność wspierająca<sup>Δ</sup></b> .....	<b>43,0</b>	<b>28,0</b>	<b>64,3</b>	<b>40,4</b>
<i>Administrative and support service activities</i>				

<b>Administracja publiczna i obrona narodowa; obowiązkowe</b>				
<b>zabezpieczenia społeczne .....</b>	<b>48,3</b>	<b>35,2</b>	<b>80,5</b>	<b>64,6</b>
<i>Public administration and defence; compulsory social security</i>				
<b>Edukacja .....</b>	<b>44,7</b>	<b>31,6</b>	<b>84,6</b>	<b>66,0</b>
<i>Education</i>				
<b>Opieka zdrowotna i pomoc społeczna .....</b>	<b>48,6</b>	<b>28,7</b>	<b>73,1</b>	<b>54,8</b>
<i>Human health and social work activities</i>				
<b>Działalność związana z kulturą, rozrywką i rekreacją .....</b>	<b>29,3</b>	<b>22,3</b>	<b>58,4</b>	<b>64,5</b>
<i>Arts, entertainment and recreation</i>				
w tym działalność sportowa, rozrywkowa i rekreacyjna .....	26,2	21,0	65,9	65,1
<i>of which sports activities and amusement and recreation activities</i>				
<b>Pozostała działalność usługowa .....</b>	<b>41,1</b>	<b>31,2</b>	<b>55,6</b>	<b>70,6</b>
<i>Other service activities</i>				

<sup>Δ</sup> Nazwa skrócona, patrz uwagi metodologiczne.

<sup>Δ</sup> *Abbreviated name, see methodological notes.*

U w a g a. W stopniu zużycia nie ujęto: w dziale "Uprawy rolne, chów i hodowla zwierząt, łowiectwo, włączając działalność usługową" – wartości inwentarza żywego (stada podstawowego).

*Note. IN the division "Crop and animal production, hunting and related service activities", the value of livestock (basic herd) is not included.*

**TABL. 10 (15). WARTOŚĆ BRUTTO ŚRODKÓW TRWAŁYCH WEDŁUG MAKROREGIONÓW, REGIONÓW, WOJEWÓDZTW, SEKCJI I SEKTORÓW W 2017 R. (bieżące ceny ewidencyjne)**  
**GROSS VALUE OF FIXED ASSETS BY MACROREGIONS, REGIONS, VOIVODSHIPS, SECTIONS AND SECTORS IN 2017**  
 (current book-keeping prices)

REGIONY REGIONS	Ogółem Total	W tym Of which				
		rolnictwo, leśnictwo, łowiectwo i rybactwo agriculture, forestry and fishing	przemysł industry		budownictwo construction	handel; naprawa pojazdów samocho- dowych <sup>Δ</sup> trade; repair of motor vehicles <sup>Δ</sup>
			ogółem total	w tym przetwórstwo przemysłowe of which manufac-turing		
		w tys. zł	in thous. zł			

**OGÓŁEM  
TOTAL**

<b>POLSKA</b> .....	<b>3 831 949 817</b>	<b>157 631 297</b>	<b>1 221 165 549</b>	<b>678 306 234</b>	<b>68 280 956</b>	<b>252 229 949</b>
<i>POLAND</i>						
<b>MAKROREGION POŁUDNIOWY</b> .....	<b>727 394 338</b>	<b>14 291 373</b>	<b>279 446 125</b>	<b>154 984 866</b>	<b>14 990 582</b>	<b>44 929 875</b>
<i>SOUTH MACROREGION</i>						
Województwo małopolskie	289 148 793	7 849 333	83 147 853	49 520 703	6 153 494	23 396 723
Województwo śląskie	438 245 545	6 442 040	196 298 272	105 464 163	8 837 088	21 533 152
<b>MAKROREGION PÓŁNOCNO - ZACHODNI</b> .....	<b>630 175 003</b>	<b>32 527 016</b>	<b>208 639 070</b>	<b>117 182 404</b>	<b>10 466 320</b>	<b>54 970 836</b>
<i>NORTH - WEST MACROREGION</i>						
Województwo wielkopolskie	357 118 838	21 169 108	118 609 837	75 458 435	6 179 483	42 129 250
Województwo zachodniopomorskie	165 506 590	7 429 526	47 727 283	21 782 918	2 945 617	8 577 402
Województwo lubuskie	107 549 575	3 928 382	42 301 950	19 941 051	1 341 220	<b>4 264 184</b>
<b>MAKROREGION POŁUDNIOWO - ZACHODNI</b> .....	<b>393 508 113</b>	<b>14 627 997</b>	<b>158 651 049</b>	<b>90 529 956</b>	<b>7 563 682</b>	<b>23 267 277</b>
<i>SOUTH - WEST MACROREGION</i>						
Województwo dolnośląskie	304 510 470	8 880 904	123 240 718	68 994 012	5 926 325	18 348 337
Województwo opolskie	88 997 643	5 747 093	35 410 331	21 535 944	1 637 357	4 918 940
<b>MAKROREGION PÓŁNOCNY</b> .....	<b>499 728 252</b>	<b>26 307 350</b>	<b>147 418 275</b>	<b>96 055 857</b>	<b>9 371 481</b>	<b>30 073 024</b>
<i>NORTH MACROREGION</i>						
Województwo kujawsko-pomorskie	170 451 022	9 885 353	55 743 559	37 558 060	2 583 337	14 441 879
Województwo warmińsko-mazurskie	113 992 395	9 329 626	30 483 397	19 151 454	1 329 525	4 159 489
Województwo pomorskie	215 284 835	7 092 371	61 191 319	39 346 343	5 458 619	11 471 656
<b>MAKROREGION CENTRALNY</b> .....	<b>333 901 429</b>	<b>17 218 902</b>	<b>121 655 889</b>	<b>61 779 761</b>	<b>4 256 386</b>	<b>18 829 949</b>
<i>CENTRAL MACROREGION</i>						
Województwo łódzkie	238 275 488	11 309 512	89 271 219	44 221 169	2 726 467	13 637 908
Województwo świętokrzyskie	95 625 941	5 909 390	32 384 670	17 558 592	1 529 919	5 192 041
<b>MAKROREGION WSCHODNI</b> .....	<b>432 477 014</b>	<b>30 784 144</b>	<b>116 986 645</b>	<b>65 978 192</b>	<b>6 892 203</b>	<b>20 161 582</b>
<i>EAST MACROREGION</i>						
Województwo lubelskie	164 786 238	13 017 444	39 771 384	19 466 518	2 727 377	8 190 532
Województwo podkarpackie	169 194 196	7 362 836	53 317 146	32 724 372	2 647 575	7 574 966
Województwo podlaskie	98 496 580	10 403 864	23 898 115	13 787 302	1 517 251	4 396 084
<b>MAKROREGION WOJEWÓDZTWO MAZOWIECKIE</b> .....	<b>814 765 668</b>	<b>21 874 515</b>	<b>188 368 496</b>	<b>91 795 198</b>	<b>14 740 302</b>	<b>59 997 406</b>
<i>MASOVIAN VOIVODSHIP MACROREGION</i>						
Warszawski stołeczny	584 493 959	3 730 983	110 020 044	40 020 276	11 460 571	53 328 429
Mazowiecki regionalny	230 271 709	18 143 532	78 348 452	51 774 922	3 279 731	6 668 977

<sup>Δ</sup> Nazwa skrócona, patrz uwagi metodologiczne.

<sup>Δ</sup> Abbreviated name, see methodological notes.

**TABL. 10 (15). WARTOŚĆ BRUTTO ŚRODKÓW TRWAŁYCH WEDŁUG MAKROREGIONÓW, REGIONÓW, WOJEWÓDZTW, SEKCJI I SEKTORÓW W 2017 R. (cd.)**  
**GROSS VALUE OF FIXED ASSETS BY MACROREGIONS, REGIONS, VOIVODSHIPS, SECTIONS AND SECTORS IN 2017**

REGIONY REGIONS	W tym Of which				
	transport i gospodarka magazynowa <i>transportation and storage</i>	zakwaterowanie i gastronomia <sup>Δ</sup> <i>accommodation and catering<sup>Δ</sup></i>	informacja i komunikacja <i>information and communication</i>	działalność finansowa i ubezpiecze- niowa <i>financial and insurance activities</i>	obsługa rynku nieruchomości <sup>Δ</sup> <i>real estate activities</i>
w tys. zł in thous. zł					
<b>OGÓLEM (cd.)</b> <b>TOTAL (cont.)</b>					
<b>POLSKA .....</b> <i>POLAND</i>	<b>713 636 078</b>	<b>39 433 829</b>	<b>107 902 472</b>	<b>50 701 409</b>	<b>667 876 094</b>
<b>MAKROREGION POŁUDNIOWY.....</b> <i>SOUTH MACROREGION</i>	101 944 704	8 821 445	13 619 216	5 755 816	135 201 427
Województwo małopolskie	41 087 305	4 911 267	6 284 416	1 819 544	60 246 326
Województwo śląskie	60 857 399	3 910 178	7 334 800	3 936 272	74 955 101
<b>MAKROREGION PÓŁNOCNO - ZACHODNI.....</b> <i>NORTH - WEST MACROREGION</i>	<b>115 213 314</b>	<b>6 883 231</b>	<b>11 007 506</b>	<b>3 422 099</b>	<b>103 900 452</b>
Województwo wielkopolskie	55 697 023	2 577 650	6 473 531	2 124 472	56 567 706
Województwo zachodniopomorskie	33 064 346	3 694 101	3 042 119	827 734	32 745 158
Województwo lubuskie	26 451 945	611 480	1 491 856	469 893	14 587 588
<b>MAKROREGION POŁUDNIOWO - ZACHODNI.....</b> <i>SOUTH - WEST MACROREGION</i>	<b>54 694 189</b>	<b>4 565 371</b>	<b>9 035 781</b>	<b>5 731 686</b>	<b>56 321 782</b>
Województwo dolnośląskie	38 977 234	3 862 270	7 710 986	5 326 611	43 165 151
Województwo opolskie	15 716 955	703 101	1 324 795	405 075	13 156 631
<b>MAKROREGION PÓŁNOCNY.....</b> <i>NORTH MACROREGION</i>	<b>99 854 311</b>	<b>6 573 295</b>	<b>9 774 363</b>	<b>2 988 702</b>	<b>92 416 230</b>
Województwo kujawsko-pomorskie	31 611 731	1 318 718	2 655 629	982 100	29 052 981
Województwo warmińsko-mazurskie	27 976 685	1 642 007	2 107 448	555 708	19 804 362
Województwo pomorskie	40 265 895	3 612 570	5 011 286	1 450 894	43 558 887
<b>MAKROREGION CENTRALNY.....</b> <i>CENTRAL MACROREGION</i>	<b>60 773 791</b>	<b>2 444 742</b>	<b>5 361 954</b>	<b>2 313 107</b>	<b>59 388 961</b>
Województwo łódzkie	42 832 871	1 598 320	4 085 902	1 939 730	43 020 452
Województwo świętokrzyskie	17 940 920	846 422	1 276 052	373 377	16 368 509
<b>MAKROREGION WSCHODNI.....</b> <i>EAST MACROREGION</i>	<b>97 052 392</b>	<b>2 804 047</b>	<b>6 253 122</b>	<b>2 143 976</b>	<b>88 750 688</b>
Województwo lubelskie	36 325 086	787 229	2 391 590	930 375	37 012 840
Województwo podkarpackie	38 249 660	1 330 633	2 392 981	767 974	32 992 875
Województwo podlaskie	22 477 646	686 185	1 468 551	445 627	18 744 973
<b>MAKROREGION WOJEWÓDZTWO MAZOWIECKIE.....</b> <i>MASOVIAN VOIVODSHIP MACROREGION</i>	<b>184 103 377</b>	<b>7 341 698</b>	<b>52 850 530</b>	<b>28 346 023</b>	<b>131 896 554</b>
Warszawski stołeczny	117 633 828	6 607 829	52 143 516	27 667 082	96 365 497
Mazowiecki regionalny	66 469 549	733 869	707 014	678 941	35 531 057

<sup>Δ</sup> Nazwa skrócona, patrz uwagi metodologiczne.

<sup>Δ</sup> Abbreviated name, see methodological notes.



**TABL. 10 (15). WARTOŚĆ BRUTTO ŚRODKÓW TRWAŁYCH WEDŁUG MAKROREGIONÓW, REGIONÓW, WOJEWÓDZTW, SEKCJI I SEKTORÓW W 2017 R. (cd.)**  
**GROSS VALUE OF FIXED ASSETS BY MACROREGIONS, REGIONS, VOIVODSHIPS, SECTIONS AND SECTORS IN 2017**

REGIONY REGIONS	W tym Of which					
	działalność profesjonalna, naukowa i techniczna <i>professional, scientific and technical activities</i>	administrowanie i działalność wspierająca <sup>Δ</sup> <i>administrative and support service activities</i>	administracja publiczna i obrona narodowa; obowiązkowe zabezpieczenia społeczne <sup>a)</sup>	edukacja <i>education</i>	opieka zdrowotna i pomoc społeczna <i>human health and social work activities</i>	działalność związana z kulturą, rekreacją i rozrywką <i>arts, entertainment and recreation</i>
w tys. zł in thous. zł						
<b>OGÓLEM (dok.)</b> <i>TOTAL (cont.)</i>						
<b>POLSKA .....</b>	<b>58 245 149</b>	<b>38 061 080</b>	<b>137 829 468</b>	<b>134 003 411</b>	<b>96 605 768</b>	<b>75 657 423</b>
<i>POLAND</i>						
<b>MAKROREGION POŁUDNIOWY.....</b>	<b>10 420 319</b>	<b>5 466 521</b>	<b>26 312 767</b>	<b>27 375 552</b>	<b>19 553 167</b>	<b>16 659 490</b>
<i>SOUTH MACROREGION</i>						
Województwo małopolskie	5 160 600	1 795 753	15 212 103	14 263 025	8 313 445	8 150 826
Województwo śląskie	5 259 719	3 670 768	11 100 664	13 112 527	11 239 722	8 508 664
<b>MAKROREGION PÓŁNOCNO - ZACHODNI.....</b>	<b>7 116 801</b>	<b>4 862 980</b>	<b>22 446 523</b>	<b>19 839 533</b>	<b>15 059 490</b>	<b>12 116 028</b>
<i>NORTH - WEST MACROREGION</i>						
Województwo wielkopolskie	5 249 810	3 141 223	9 676 501	11 771 144	8 037 619	6 754 091
Województwo zachodniopomorskie	1 234 436	1 302 891	8 343 287	5 617 107	4 879 792	3 548 780
Województwo lubuskie	632 555	418 866	4 426 735	2 451 282	2 142 079	1 813 157
<b>MAKROREGION POŁUDNIOWO - ZACHODNI.....</b>	<b>5 411 929</b>	<b>3 956 877</b>	<b>14 242 020</b>	<b>15 077 294</b>	<b>10 016 651</b>	<b>9 069 975</b>
<i>SOUTH - WEST MACROREGION</i>						
Województwo dolnośląskie	4 747 889	3 458 897	11 748 244	12 656 473	8 013 861	7 385 354
Województwo opolskie	664 040	497 980	2 493 776	2 420 821	2 002 790	1 684 621
<b>MAKROREGION PÓŁNOCNY.....</b>	<b>5 670 341</b>	<b>4 150 832</b>	<b>19 340 751</b>	<b>18 471 607</b>	<b>14 254 089</b>	<b>11 386 121</b>
<i>NORTH MACROREGION</i>						
Województwo kujawsko-pomorskie	1 489 782	807 182	4 239 948	5 904 952	5 719 148	3 461 254
Województwo warmińsko-mazurskie	853 453	840 909	5 369 860	4 031 570	3 004 190	2 224 607
Województwo pomorskie	3 327 106	2 502 741	9 730 943	8 535 085	5 530 751	5 700 260
<b>MAKROREGION CENTRALNY.....</b>	<b>3 071 822</b>	<b>2 083 186</b>	<b>10 885 368</b>	<b>11 144 708</b>	<b>7 985 664</b>	<b>5 815 345</b>
<i>CENTRAL MACROREGION</i>						
Województwo łódzkie	2 317 120	1 472 085	7 034 549	7 959 529	4 542 213	4 034 715
Województwo świętokrzyskie	754 702	611 101	3 850 819	3 185 179	3 443 451	1 780 630
<b>MAKROREGION WSCHODNI.....</b>	<b>3 266 916</b>	<b>1 548 488</b>	<b>15 811 612</b>	<b>18 745 000</b>	<b>12 406 662</b>	<b>7 766 423</b>
<i>EAST MACROREGION</i>						
Województwo lubelskie	1 650 169	548 454	6 069 635	7 378 035	4 796 922	2 658 962
Województwo podkarpackie	1 124 253	649 920	5 680 506	6 850 456	4 762 761	3 143 446
Województwo podlaskie	492 494	350 114	4 061 471	4 516 509	2 846 979	1 964 015
<b>MAKROREGION WOJEWÓDZTWO MAZOWIECKIE.....</b>	<b>23 287 021</b>	<b>15 992 196</b>	<b>28 790 427</b>	<b>23 349 717</b>	<b>17 330 045</b>	<b>12 844 041</b>
<i>MASOVIAN VOIVODSHIP MACROREGION</i>						
Warszawski stołeczny	22 613 040	15 629 423	24 984 422	14 723 187	13 326 822	10 835 309
Mazowiecki regionalny	673 981	362 773	3 806 005	8 626 530	4 003 223	2 008 732

<sup>Δ</sup> Nazwa skrócona, patrz uwagi metodologiczne.

<sup>Δ</sup> Abbreviated name, see methodological notes.

<sup>a)</sup> public administration and defence; compulsory social security

**TABL. 10 (15). WARTOŚĆ BRUTTO ŚRODKÓW TRWAŁYCH WEDŁUG MAKROREGIONÓW, REGIONÓW, WOJEWÓDZTW, SEKCJI I SEKTORÓW W 2017 R. (cd.)**  
**GROSS VALUE OF FIXED ASSETS BY MACROREGIONS, REGIONS, VOIVODSHIPS, SECTIONS AND SECTORS IN 2017**

REGIONY REGIONS	Ogółem Total	W tym Of which		
		rolnictwo, leśnictwo, łowiectwo i rybactwo agriculture, forestry and fishing	przemysł industry	
			ogółem total	w tym przetwórstwo przemysłowe of which manufacturing
		w tys. zł	in thous. zł	
<b>SEKTOR PUBLICZNY PUBLIC SECTOR</b>				
<b>POLSKA .....</b> POLAND	<b>1 532 910 339</b>	<b>14 797 825</b>	<b>345 206 435</b>	<b>31 886 035</b>
<b>MAKROREGION POŁUDNIOWY.....</b> SOUTH MACROREGION	<b>275 464 927</b>	<b>1 620 383</b>	<b>81 936 762</b>	<b>10 084 020</b>
Województwo małopolskie	111 281 402	739 314	25 266 757	4 328 666
Województwo śląskie	164 183 525	881 069	56 670 005	5 755 354
<b>MAKROREGION PÓŁNOCNO - ZACHODNI.....</b> NORTH - WEST MACROREGION	<b>259 181 839</b>	<b>4 096 135</b>	<b>69 237 686</b>	<b>1 595 017</b>
Województwo wielkopolskie	119 719 203	1 971 709	29 210 875	1 012 951
Województwo zachodniopomorskie	82 261 206	1 283 473	20 702 356	575 706
Województwo lubuskie	57 201 430	840 953	19 324 455	6 360
<b>MAKROREGION POŁUDNIOWO - ZACHODNI.....</b> SOUTH - WEST MACROREGION	<b>130 539 380</b>	<b>2 157 648</b>	<b>21 938 918</b>	<b>1 054 280</b>
Województwo dolnośląskie	100 343 787	1 465 924	16 227 686	925 515
Województwo opolskie	30 195 593	691 724	5 711 232	128 765
<b>MAKROREGION PÓŁNOCNY.....</b> NORTH MACROREGION	<b>219 438 571</b>	<b>2 750 524</b>	<b>51 580 195</b>	<b>10 769 872</b>
Województwo kujawsko-pomorskie	68 270 700	905 727	16 787 478	1 248 354
Województwo warmińsko-mazurskie	53 226 818	987 307	9 736 425	20 448
Województwo pomorskie	97 941 053	857 490	25 056 292	9 501 070
<b>MAKROREGION CENTRALNY.....</b> CENTRAL MACROREGION	<b>118 963 217</b>	<b>1 123 020</b>	<b>21 102 224</b>	<b>1 218 304</b>
Województwo łódzkie	78 262 712	615 504	9 979 122	502 481
Województwo świętokrzyskie	40 700 505	507 516	11 123 102	715 823
<b>MAKROREGION WSCHODNI.....</b> EAST MACROREGION	<b>187 137 737</b>	<b>2 294 517</b>	<b>33 435 424</b>	<b>4 156 650</b>
Województwo lubelskie	71 273 219	578 237	12 410 679	3 691 601
Województwo podkarpackie	73 830 297	1 260 688	14 648 606	457 614
Województwo podlaskie	42 034 221	455 592	6 376 139	7 435
<b>MAKROREGION WOJEWÓDZTWO MAZOWIECKIE.....</b> MASOVIAN VOIVODSHIP MACROREGION	<b>342 184 668</b>	<b>755 598</b>	<b>65 975 226</b>	<b>3 007 892</b>
Warszawski stołeczny	236 194 085	147 342	44 320 688	2 818 395
Mazowiecki regionalny	105 990 583	608 256	21 654 538	189 497

<sup>Δ</sup> Nazwa skrócona, patrz uwagi metodologiczne.

<sup>Δ</sup> Abbreviated name, see methodological notes.

**TABL. 10 (15). WARTOŚĆ BRUTTO ŚRODKÓW TRWAŁYCH WEDŁUG MAKROREGIONÓW, REGIONÓW, WOJEWÓDZTW, SEKCJI I SEKTORÓW W 2017 R. (cd.)**  
GROSS VALUE OF FIXED ASSETS BY MACROREGIONS, REGIONS, VOIVODSHIPS, SECTIONS AND SECTORS IN 2017

REGIONY REGIONS	W tym Of which			
	budownictwo construction	transport i gospodarka magazynowa transportation and storage	działalność finansowa i ubezpieczeniowa financial and insurance activities	obsługa rynku nieruchomości <sup>Δ</sup> real estate activities
	w tys. zł in thous. zł			
<b>SEKTOR PUBLICZNY (cd.)</b> <i>PUBLIC SECTOR (cont.)</i>				
<b>POLSKA</b> .....	<b>4 378 476</b>	<b>638 113 777</b>	<b>10 560 794</b>	<b>80 282 836</b>
<i>POLAND</i>				
<b>MAKROREGION POŁUDNIOWY</b> .....	<b>451 688</b>	<b>87 101 802</b>	<b>701 798</b>	<b>15 911 577</b>
<i>SOUTH MACROREGION</i>				
Województwo małopolskie	97 045	36 109 662	224 027	4 611 427
Województwo śląskie	354 643	50 992 140	477 771	11 300 150
<b>MAKROREGION PÓŁNOCNO - ZACHODNI</b> .....	<b>756 373</b>	<b>103 308 147</b>	<b>606797</b>	<b>13 716 635</b>
<i>NORTH - WEST MACROREGION</i>				
Województwo wielkopolskie	509 415	49 206 665	333 348	3 167 455
Województwo zachodniopomorskie	162 487	29 182 745	169 430	8 845 495
Województwo lubuskie	84 471	24 918 737	104 019	1 703 685
<b>MAKROREGION POŁUDNIOWO - ZACHODNI</b> .....	<b>1 150 118</b>	<b>48 862 335</b>	<b>268 415</b>	<b>9 889 233</b>
<i>SOUTH - WEST MACROREGION</i>				
Województwo dolnośląskie	973 403	34 544 403	210 362	8 781 623
Województwo opolskie	176 715	14 317 932	58 053	1 107 610
<b>MAKROREGION PÓŁNOCNY</b> .....	<b>1 287 450</b>	<b>89 544 585</b>	<b>696 473</b>	<b>12 460 001</b>
<i>NORTH MACROREGION</i>				
Województwo kujawsko-pomorskie	203 943	28 937 890	297 966	2 419 898
Województwo warmińsko-mazurskie	14 415	26 869 156	163 224	1 545 397
Województwo pomorskie	1 069 092	33 737 539	235 283	8 494 706
<b>MAKROREGION CENTRALNY</b> .....	<b>72 173</b>	<b>55 408 731</b>	<b>306 856</b>	<b>5 785 966</b>
<i>CENTRAL MACROREGION</i>				
Województwo łódzkie	67 997	39 023 607	242 328	4 999 603
Województwo świętokrzyskie	4 176	16 385 124	64 528	786 363
<b>MAKROREGION WSCHODNI</b> .....	<b>337 293</b>	<b>91 350 989</b>	<b>376 052</b>	<b>7 460 397</b>
<i>EAST MACROREGION</i>				
Województwo lubelskie	60 851	33 641 437	153 506	4 568 214
Województwo podkarpackie	262 673	36 377 030	106 315	1 768 955
Województwo podlaskie	13 769	21 332 522	116 231	1 123 228
<b>MAKROREGION WOJEWÓDZTWO MAZOWIECKIE</b> .....	<b>323 381</b>	<b>162 537 188</b>	<b>7 604 403</b>	<b>15 059 027</b>
<i>MASOVIAN VOIVODSHIP MACROREGION</i>				
Warszawski stołeczny	215 372	98 439 920	7 589 194	13 297 121
Mazowiecki regionalny	108 009	64 097 268	15 209	1 761 906

<sup>Δ</sup> Nazwa skrócona, patrz uwagi metodologiczne.

<sup>Δ</sup> Abbreviated name, see methodological notes.

**TABL. 10 (15). WARTOŚĆ BRUTTO ŚRODKÓW TRWAŁYCH WEDŁUG MAKROREGIONÓW, REGIONÓW, WOJEWÓDZTW, SEKCJI I SEKTORÓW W 2017 R. (cd.)**  
GROSS VALUE OF FIXED ASSETS BY MACROREGIONS, REGIONS, VOIVODSHIPS, SECTIONS AND SECTORS IN 2017

REGIONY REGIONS	W tym Of which			
	działalność profesjonalna, naukowa i techniczna <i>professional, scientific and technical activities</i>	edukacja <i>education</i>	opieka zdrowotna i pomoc społeczna <i>human health and social work activities</i>	działalność związana z kulturą, rozrywką i rekreacją <i>arts, entertainment and recreation</i>
w tys. zł in thous. zł				

**SEKTOR PUBLICZNY (dok.)**

*PUBLIC SECTOR (cont.)*

<b>POLSKA</b> .....	<b>22 730 365</b>	<b>125 165 627</b>	<b>68 201 078</b>	<b>68 007 719</b>
<i>POLAND</i>				
<b>MAKROREGION POŁUDNIOWY</b> .....	<b>2 964 094</b>	<b>25 901 298</b>	<b>13 787 964</b>	<b>14 813 280</b>
<i>SOUTH MACROREGION</i>				
Województwo małopolskie	1 469 628	<b>13 523 796</b>	<b>5 810 433</b>	<b>7 073 348</b>
Województwo śląskie	1 494 466	12 377 502	7 977 531	7 739 932
<b>MAKROREGION PÓŁNOCNO - ZACHODNI</b> .....	<b>1 872 526</b>	<b>18 863 171</b>	<b>10 280 099</b>	<b>11 036 068</b>
<i>NORTH - WEST MACROREGION</i>				
Województwo wielkopolskie	1 564 485	11 134 403	5 409 806	6 060 198
Województwo zachodniopomorskie	159 193	5 368 046	3 462 519	3 268 034
Województwo lubuskie	148 848	2 360 722	1 407 774	1 707 836
<b>MAKROREGION POŁUDNIOWO - ZACHODNI</b> .....	<b>1 311 094</b>	<b>14 384 873</b>	<b>6 543 219</b>	<b>8 276 680</b>
<i>SOUTH - WEST MACROREGION</i>				
Województwo dolnośląskie	1 193 794	12 068 090	5 077 758	6 729 013
Województwo opolskie	117 300	2 316 783	1 465 461	1 547 667
<b>MAKROREGION PÓŁNOCNY</b> .....	<b>1 390 198</b>	<b>17 541 303</b>	<b>10 417 755</b>	<b>10 256 438</b>
<i>NORTH MACROREGION</i>				
Województwo kujawsko-pomorskie	537 685	5 605 345	4 177 361	3 072 131
Województwo warmińsko-mazurskie	240 734	3 821 240	2 169 437	2 058 678
Województwo pomorskie	611 779	8 114 718	4 070 957	5 125 629
<b>MAKROREGION CENTRALNY</b> .....	<b>1 083 182</b>	<b>10 364 074</b>	<b>6 102 048</b>	<b>5 327 456</b>
<i>CENTRAL MACROREGION</i>				
Województwo łódzkie	<b>958 221</b>	7 364 108	3 384 577	3 651 015
Województwo świętokrzyskie	124 961	2 999 966	2 717 471	1 676 441
<b>MAKROREGION WSCHODNI</b> .....	<b>1 142 180</b>	<b>17 027 032</b>	<b>9 598 071</b>	<b>7 179 944</b>
<i>EAST MACROREGION</i>				
Województwo lubelskie	776 938	6 428 496	3 667 102	2 356 414
Województwo podkarpackie	307 563	6 400 561	3 672 813	2 958 168
Województwo podlaskie	57 679	4 197 975	2 258 156	1 865 362
<b>MAKROREGION WOJEWÓDZTWO MAZOWIECKIE</b> .....	<b>12 967 091</b>	<b>21 083 876</b>	<b>11 471 922</b>	<b>11 117 853</b>
<i>MASOVIAN VOIVODSHIP MACROREGION</i>				
Warszawski stołeczny	12 850 387	12 776 829	7 995 930	9 183 347
Mazowiecki regionalny	116 704	8 307 047	3 475 992	1 934 506

<sup>Δ</sup> Nazwa skrócona, patrz uwagi metodologiczne.

<sup>Δ</sup> Abbreviated name, see methodological notes.

**TABL. 10 (15). WARTOŚĆ BRUTTO ŚRODKÓW TRWAŁYCH WEDŁUG MAKROREGIONÓW, REGIONÓW, WOJEWÓDZTW, SEKCJI I SEKTORÓW W 2017 R. (cd.)**  
**GROSS VALUE OF FIXED ASSETS BY MACROREGIONS, REGIONS, VOIVODSHIPS, SECTIONS AND SECTORS IN 2017**

REGIONY REGIONS	Ogółem Total	W tym Of which		
		rolnictwo, leśnictwo, łowiectwo i rybactwo agriculture, forestry and fishing	przemysł industry	
			ogółem total	w tym przetwórstwo przemysłowe of which manufacturing
		w tys. zł in thous. zł		
<b>SEKTOR PRYWATNY PRIVATE SECTOR</b>				
<b>POLSKA</b> .....	<b>2 299 039 478</b>	<b>142 833 472</b>	<b>875 959 114</b>	<b>646 420 199</b>
<i>POLAND</i>				
<b>MAKROREGION POŁUDNIOWY</b> .....	<b>451 929 411</b>	<b>12 670 990</b>	<b>197 509 363</b>	<b>144 900 846</b>
<i>SOUTH MACROREGION</i>				
Województwo małopolskie	177 867 391	7 110 019	57 881 096	45 192 037
Województwo śląskie	274 062 020	5 560 971	139 628 267	99 708 809
<b>MAKROREGION PÓŁNOCNO - ZACHODNI</b> .....	<b>370 993 164</b>	<b>28 430 881</b>	<b>139 401 384</b>	<b>115 587 387</b>
<i>NORTH - WEST MACROREGION</i>				
Województwo wielkopolskie	237 399 635	19 197 399	89 398 962	74 445 484
Województwo zachodniopomorskie	83 245 384	6 146 053	27 024 927	21 207 212
Województwo lubuskie	50 348 145	3 087 429	22 977 495	19 934 691
<b>MAKROREGION POŁUDNIOWO - ZACHODNI</b> .....	<b>262 968 733</b>	<b>12 470 349</b>	<b>136 712 131</b>	<b>89 475 676</b>
<i>SOUTH - WEST MACROREGION</i>				
Województwo dolnośląskie	204 166 683	7 414 980	107 013 032	68 068 497
Województwo opolskie	58 802 050	5 055 369	29 699 099	21 407 179
<b>MAKROREGION PÓŁNOCNY</b> .....	<b>280 289 681</b>	<b>23 556 826</b>	<b>95 838 080</b>	<b>85 285 985</b>
<i>NORTH MACROREGION</i>				
Województwo kujawsko-pomorskie	102 180 322	8 979 626	38 956 081	36 309 706
Województwo warmińsko-mazurskie	60 765 577	8 342 319	20 746 972	19 131 006
Województwo pomorskie	117 343 782	6 234 881	36 135 027	29 845 273
<b>MAKROREGION CENTRALNY</b> .....	<b>214 938 212</b>	<b>16 095 882</b>	<b>100 553 665</b>	<b>60 561 457</b>
<i>CENTRAL MACROREGION</i>				
Województwo łódzkie	160 012 776	10 694 008	79 292 097	43 718 688
Województwo świętokrzyskie	54 925 436	5 401 874	21 261 568	16 842 769
<b>MAKROREGION WSCHODNI</b> .....	<b>245 339 277</b>	<b>28 489 627</b>	<b>83 551 221</b>	<b>61 821 542</b>
<i>EAST MACROREGION</i>				
Województwo lubelskie	93 513 019	12 439 207	27 360 705	15 774 917
Województwo podkarpackie	95 363 899	6 102 148	38 668 540	32 266 758
Województwo podlaskie	56 462 359	9 948 272	17 521 976	13 779 867
<b>MAKROREGION WOJEWÓDZTWO MAZOWIECKIE</b> .....	<b>472 581 000</b>	<b>21 118 917</b>	<b>122 393 270</b>	<b>88 787 306</b>
<i>MASOVIAN VOIVODSHIP MACROREGION</i>				
Warszawski stołeczny	348 299 874	3 583 641	65 699 356	37 201 881
Mazowiecki regionalny	124 281 126	17 535 276	56 693 914	51 585 425

<sup>Δ</sup> Nazwa skrócona, patrz uwagi metodologiczne.

<sup>Δ</sup> Abbreviated name, see methodological notes.

**TABL. 10 (15). WARTOŚĆ BRUTTO ŚRODKÓW TRWAŁYCH WEDŁUG MAKROREGIONÓW, REGIONÓW, WOJEWÓDZTW, SEKCJI I SEKTORÓW W 2017 R. (cd.)**  
GROSS VALUE OF FIXED ASSETS BY MACROREGIONS, REGIONS, VOIVODSHIPS, SECTIONS AND SECTORS IN 2017

REGIONY REGIONS	W tym Of which			
	budownictwo construction	transport i gospodarka magazynowa transportation and storage	działalność finansowa i ubezpieczeniowa financial and insurance activities	obsługa rynku nieruchomości <sup>Δ</sup> real estate activities
	w tys. zł		in thous. zł	
<b>SEKTOR PRYWATNY (cd.)</b> <i>PRIVATE SECTOR (cont.)</i>				
<b>POLSKA</b> .....	<b>63 902 480</b>	<b>75 522 301</b>	<b>40 140 615</b>	<b>587 593 258</b>
<i>POLAND</i>				
<b>MAKROREGION POŁUDNIOWY</b> .....	<b>14 538 894</b>	<b>14 842 902</b>	<b>5 054 018</b>	<b>119 289 850</b>
<i>SOUTH MACROREGION</i>				
Województwo małopolskie	6 056 449	4 977 643	1 595 517	55 634 899
Województwo śląskie	8 482 445	9 865 259	3 458 501	63 654 951
<b>MAKROREGION PÓŁNOCNO - ZACHODNI</b> .....	<b>9 709 947</b>	<b>11 905 167</b>	<b>2 815 302</b>	<b>90 183 817</b>
<i>NORTH - WEST MACROREGION</i>				
Województwo wielkopolskie	5 670 068	6 490 358	1 791 124	53 400 251
Województwo zachodniopomorskie	2 783 130	3 881 601	658 304	23 899 663
Województwo lubuskie	1 256 749	1 533 208	365 874	12 883 903
<b>MAKROREGION POŁUDNIOWO - ZACHODNI</b> .....	<b>6 413 564</b>	<b>5 831 854</b>	<b>5 463 271</b>	<b>46 432 549</b>
<i>SOUTH - WEST MACROREGION</i>				
Województwo dolnośląskie	4 952 922	4 432 831	5 116 249	34 383 528
Województwo opolskie	1 460 642	1 399 023	347 022	12 049 021
<b>MAKROREGION PÓŁNOCNY</b> .....	<b>8 084 031</b>	<b>10 309 726</b>	<b>2 292 229</b>	<b>79 956 229</b>
<i>NORTH MACROREGION</i>				
Województwo kujawsko-pomorskie	2 379 394	2 673 841	684 134	26 633 083
Województwo warmińsko-mazurskie	1 315 110	1 107 529	392 484	18 258 965
Województwo pomorskie	4 389 527	6 528 356	1 215 611	35 064 181
<b>MAKROREGION CENTRALNY</b> .....	<b>4 184 213</b>	<b>5 365 060</b>	<b>2 006 251</b>	<b>53 602 995</b>
<i>CENTRAL MACROREGION</i>				
Województwo łódzkie	2 658 470	3 809 264	1 697 402	38 020 849
Województwo świętokrzyskie	1 525 743	1 555 796	308 849	15 582 146
<b>MAKROREGION WSCHODNI</b> .....	<b>6 554 910</b>	<b>5 701 403</b>	<b>1 767 924</b>	<b>81 290 291</b>
<i>EAST MACROREGION</i>				
Województwo lubelskie	2 666 526	2 683 649	776 869	32 444 626
Województwo podkarpackie	2 384 902	1 872 630	661 659	31 223 920
Województwo podlaskie	1 503 482	1 145 124	329 396	17 621 745
<b>MAKROREGION WOJEWÓDZTWO MAZOWIECKIE</b> .....	<b>14 416 921</b>	<b>21 566 189</b>	<b>20 741 620</b>	<b>116 837 527</b>
<i>MASOVIAN VOIVODSHIP MACROREGION</i>				
Warszawski stołeczny	11 245 199	19 193 908	20 077 888	83 068 376
Mazowiecki regionalny	3 171 722	2 372 281	663 732	33 769 151

<sup>Δ</sup> Nazwa skrócona, patrz uwagi metodologiczne.

<sup>Δ</sup> Abbreviated name, see methodological notes.

**TABL. 10 (15). WARTOŚĆ BRUTTO ŚRODKÓW TRWAŁYCH WEDŁUG MAKROREGIONÓW, REGIONÓW, WOJEWÓDZTW, SEKCJI I SEKTORÓW W 2017 R. (dok.)**

GROSS VALUE OF FIXED ASSETS BY MACROREGIONS, REGIONS, VOIVODSHIPS, SECTIONS AND SECTORS IN 2017

REGIONY REGIONS	W tym Of which			
	działalność profesjonalna, naukowa i techniczna <i>professional, scientific and technical activities</i>	edukacja <i>education</i>	opieka zdrowotna i pomoc społeczna <i>human health and social work activities</i>	działalność związana z kulturą, rozrywką i rekreacją <i>arts, entertainment and recreation</i>
	w tys. zł		in thous. zł	

**SEKTOR PRYWATNY (dok.)**

*PRIVATE SECTOR (cont.)*

<b>POLSKA</b> .....	<b>35 514 784</b>	<b>8 837 784</b>	<b>28 404 690</b>	<b>7 649 704</b>
<i>POLAND</i>				
<b>MAKROREGION POŁUDNIOWY</b> .....	<b>7 456 225</b>	<b>1 474 254</b>	<b>5 765 203</b>	<b>1 846 210</b>
<i>SOUTH MACROREGION</i>				
Województwo małopolskie	3 690 972	739 229	2 503 012	1 077 478
Województwo śląskie	3 765 253	735 025	3 262 191	768 732
<b>MAKROREGION PÓŁNOCNO - ZACHODNI</b> .....	<b>5 244 275</b>	<b>976 362</b>	<b>4 779 391</b>	<b>1 079 960</b>
<i>NORTH - WEST MACROREGION</i>				
Województwo wielkopolskie	3 685 325	<b>636 741</b>	<b>2 627 813</b>	<b>693 893</b>
Województwo zachodniopomorskie	1 075 243	249 061	1 417 273	280 746
Województwo lubuskie	483 707	90 560	734 305	105 321
<b>MAKROREGION POŁUDNIOWO - ZACHODNI</b> .....	<b>4 100 835</b>	<b>692 421</b>	<b>3 473 432</b>	<b>793 295</b>
<i>SOUTH - WEST MACROREGION</i>				
Województwo dolnośląskie	3 554 095	588 383	2 936 103	656 341
Województwo opolskie	546 740	104 038	537 329	136 954
<b>MAKROREGION PÓŁNOCNY</b> .....	<b>4 280 143</b>	<b>930 304</b>	<b>3 836 334</b>	<b>1 129 683</b>
<i>NORTH MACROREGION</i>				
Województwo kujawsko-pomorskie	952 097	299 607	1 541 787	389 123
Województwo warmińsko-mazurskie	612 719	210 330	834 753	165 929
Województwo pomorskie	2 715 327	420 367	1 459 794	574 631
<b>MAKROREGION CENTRALNY</b> .....	<b>1 988 640</b>	<b>780 634</b>	<b>1 883 616</b>	<b>487 889</b>
<i>CENTRAL MACROREGION</i>				
Województwo łódzkie	1 358 899	595 421	1 157 636	383 700
Województwo świętokrzyskie	629 741	185 213	725 980	104 189
<b>MAKROREGION WSCHODNI</b> .....	<b>2 124 736</b>	<b>1 717 968</b>	<b>2 808 591</b>	<b>586 479</b>
<i>EAST MACROREGION</i>				
Województwo lubelskie	873 231	949 539	1 129 820	302 548
Województwo podkarpackie	816 690	449 895	1 089 948	185 278
Województwo podlaskie	434 815	318 534	588 823	98 653
<b>MAKROREGION WOJEWÓDZTWO MAZOWIECKIE</b> .....	<b>10 319 930</b>	<b>2 265 841</b>	<b>5 858 123</b>	<b>1 726 188</b>
<i>MASOVIAN VOIVODSHIP MACROREGION</i>				
Warszawski stołeczny	9 762 653	1 946 358	5 330 892	1 651 962
Mazowiecki regionalny	557 277	319 483	527 231	74 226

<sup>Δ</sup> Nazwa skrócona, patrz uwagi metodologiczne.

<sup>Δ</sup> *Abbreviated name, see methodological notes.*