



**GŁÓWNY URZĄD STATYSTYCZNY  
CENTRAL STATISTICAL OFFICE**

**ŚRODKI TRWAŁE  
W GOSPODARCE NARODOWEJ  
W 2015 ROKU**

**FIXED ASSETS  
IN NATIONAL ECONOMY  
IN 2015**

---

**Statistical  
Information  
and Elaborations**

**Informacje  
i opracowania  
statystyczne**

**Warszawa 2016**

**Wydawca:**

Główny Urząd Statystyczny  
Departament Rachunków Narodowych

***Editor:***

*Central Statistical Office  
National Accounts Department*

## ***Foreword***

*The publication is a next of series elaboration of information concerning investment outlays and value of fixed assets in national economy.*

*The purpose of the publication is to present information for 2015 about the results of the statistical surveys concerning value, indices and structure of:*

- investment outlays (part I) and*
- fixed assets (part II).*

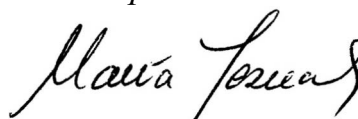
*The publication, apart from the tables, covers also methodological and analytical notes. The methodological notes include definitions of basic categories, the principles of classification and grouping of data as well as sources of data regarding investment outlays and fixed assets. The analytical notes include the textual analysis of data presented in the publication as well as its comparison with data for 2014.*

*Data are presented according to the Polish Classification of Activities – PKD 2007, introduced on 1 I 2008 by the decree of the Council of Ministers, dated 24 XII 2007 (Journal of Laws No. 251, item 1885, with later amendments). The publication contains also data about the investment outlays and value of fixed assets by regions and voivodships.*

*Starting from 2004 edition the publication has been available only on the web site of the Central Statistical Office of Poland.*

*The publication has been prepared at the National Accounts Department by the employees of the Investment Outlays and Fixed Assets Section.*

*Director of National Accounts  
Department*



*Maria Jeznach*

	<i>Page</i>
<i>FOREWORD</i> .....	3
<i>CONTENTS</i> .....	4
<i>METHODOLOGICAL NOTES</i> .....	7
<i>ANALYTICAL NOTES</i> .....	15
<i>TABLES</i>	
<i>PART I Investment outlays in national economy</i> .....	19 - 43
<i>PART II Value of fixed assets in national economy</i> .....	44-105
<i>CHARTS</i> .....	106-111

	<i>Table</i>	<i>Page</i>
<b><i>PART I Investment outlays in national economy</i></b>		
<i>Investment outlays in national economy in 2011 – 2015</i> .....	1	19
<i>Investment outlays in national economy by sectors, sections and divisions in 2015 (current prices)</i> .....	2	23
<i>Investment outlays by legal forms in 2015 (current prices)</i> .....	3	33
<i>Investment outlays by regions, voivodships, sections and sectors in 2015 (current prices)</i> .....	4	34
<i>Financing of fixed assets outlays and intangible fixed assets outlays in economic units in 2015 (current prices)</i> .....	5	43

	<i>Table</i>	<i>Page</i>
<b><i>PART II Value of fixed assets in national economy</i></b>		
<i>Fixed assets in national economy in 2011 – 2015 .....</i>	<i>1(6)</i>	<i>44</i>
<i>State and flows of fixed assets – gross value in 2015 (current book-keeping prices) .....</i>	<i>2(7)</i>	<i>48</i>
<i>Gross value of fixed assets obtained from investment activity by groups of fixed assets in 2015 (current book-keeping prices) .....</i>	<i>3(8)</i>	<i>63</i>
<i>Gross value of new fixed assets obtained from investment activity in 2015 (current book-keeping prices) .....</i>	<i>4(9)</i>	<i>69</i>
<i>Purchase of second-hand fixed assets by groups of fixed assets in 2015 (current book-keeping prices) .....</i>	<i>5(10)</i>	<i>75</i>
<i>Gross value of liquidated fixed assets in 2015 (current book-keeping prices) .....</i>	<i>6(11)</i>	<i>79</i>
<i>Gross value of fixed assets by sections and divisions in 2015 (current book-keeping prices) .....</i>	<i>7(12)</i>	<i>85</i>
<i>Net value of fixed assets by sections and divisions in 2015 (current book-keeping prices) .....</i>	<i>8(13)</i>	<i>89</i>
<i>Degree of consumption of fixed assets by sections and divisions in 2015 .....</i>	<i>9(14)</i>	<i>93</i>
<i>Gross value of fixed assets by regions, voivodships, sections and sectors in 2015 (current book-keeping prices) .....</i>	<i>10(15)</i>	<i>97</i>

<b>Charts</b>	<i>Page</i>
<i>Structure of investment outlays by type (current prices) .....</i>	<i>106</i>
<i>Newly started investments in 2015 .....</i>	<i>107</i>
<i>Structure of gross value of fixed assets by groups (current book-keeping prices) .....</i>	<i>109</i>
<i>Gross value of fixed assets by sectors in 2015 (current book-keeping prices) .....</i>	<i>110</i>
<i>Degree of the consumption of fixed assets by groups in 2015 .....</i>	<i>111</i>

## **Methodological notes**

**Investment outlays** are financial or tangible outlays, the purpose of which is the creation of new fixed assets or the improvement (rebuilding, enlargement, reconstruction or modernization) of existing capital asset items as well as outlays on so-called initial investments.

Investment outlays are divided into outlays on fixed assets and other outlays.

**Outlays on fixed assets** include outlays on:

- buildings and structures (include buildings and places as well as civil engineering works) of which, among others, construction and assembly works, design and cost estimate documentations,
- machinery, technical equipment and tools (including instruments, moveables and endowments),
- transport equipment,
- others, i.e., detailed meliorations, costs incurred for purchasing land and second-hand fixed assets as well as, since 1995, livestock (basic herd), long-term plantings, interests on investment credits and investment loans for the period of investment realization (included exclusively in data expressed at current prices), except for interests not included in outlays on fixed assets by units that use International Accounting Standards (IAS) implemented since 1 I 2005.

In case of foreign exchange losses of currencies, the sum of outlays on particular groups of assets may exceed the total value of outlays on fixed assets.

**Other outlays** are outlays on so-called initial investments as well as other costs connected with investment realization. These outlays do not increase the value of fixed assets.

**Fixed assets** include asset components and other objects completed and ready for usage with an expected period of utility exceeding 1 year, of which also public roads, streets and squares, together with shoulders and foundations, development of tracts of land, long-term plantings, meliorations, water structures, land, livestock (basic herd) as well as, since 1 I 2002, cooperative ownership right to residential premise and cooperative right to non-residential (utilitarian) premise.

*Data regarding fixed assets do not include the value of land recognised since 1 I 1991 as fixed assets, in accordance with the decree of the Council of Ministers, dated 12 XII 1990 (Journal of Laws No. 90, item 529) as well as right of perpetual use of land regarded as fixed assets since 1 I 2002 in accordance with Accounting Act dated 29 IX 1994 (uniform text Journal of Laws 2016, item 1047).*

***The gross value of fixed assets*** is the value equal to the outlays incurred on purchasing or manufacturing them, without deducting consumption value (depreciation).

*The gross value of fixed assets at current book-keeping prices is understood, as of 31 XII since 1995:*

- within the scope of fixed assets designated for exploitation:*
  - before 1 I 1995 – the value at replacement prices of September 1994,*
  - after 1 I 1995 – the purchase or manufacturing value at current prices;*
- in units that use International Accounting Standards (IAS) implemented since 1 I 2005 – also revaluation according to fair value.*

*The gross value at replacement prices was established as a result of the **revaluation** of fixed assets in the national economy made as of 1 I 1995 in accordance with the decision of the decree of the Minister of Finance dated 20 I 1995, regarding the depreciation of fixed assets and intangible fixed assets, as well as the revaluation of fixed assets (Journal of Laws No. 7, item 34).*

***The net value of fixed assets*** corresponds to the gross value of fixed assets decreased by the value of consumption.

***The value of consumption of fixed assets*** corresponds to the value of depreciation since the utilization of fixed assets.

***The degree of consumption of fixed assets*** is understood as the percentage relation of the value of consumption to the gross value of fixed assets.

***The gross value of fixed assets at constant prices*** was established taking as a basis the gross value at current book-keeping prices and indices of changes of investment goods' prices (i.e., buildings and structures, machinery and technical equipment as well as transport equipment), established on the basis of survey conducted by the Central Statistical Office on movement of prices of: constructions as well as representatives of machinery, technical equipment and transport equipment.



*Indices were calculated in comparative conditions. Single base indices were calculated using the chain-base index method.*

*As constant prices (comparable) are established current prices from the year before the surveyed one for years.*

### **Grouping of investment outlays and fixed assets**

*Grouping of investment outlays and of the value of fixed assets by **sections and divisions** was done on the basis of the Polish Classification of Activities (PKD 2007) compiled on the basis of the Statistical Classification of Economic Activities in the European Community – NACE Rev. 2.*

*PKD 2007 was introduced on 1 I 2008 by the decree of the Council of Ministers, dated 24 XII 2007 (Journal of Laws No. 251, item 1885, with later amendments).*

1. *In tables there were used abbreviations of some classification levels signed "Δ". The abbreviations and their complete names are given below:*

<i>Abbreviation</i>	<i>Complete name</i>
---------------------	----------------------

#### *Sections of the NACE Rev. 2*

<i>X</i>	<i>Electricity, gas, steam and air conditioning supply</i>
<i>X</i>	<i>Water supply; sewerage, waste management and remediation activities</i>
<i>Trade; repair of motor vehicles</i>	<i>Wholesale and retail trade; repair of motor vehicles and motorcycles</i>
<i>Accommodation and catering</i>	<i>Accommodation and food service activities</i>
<i>X</i>	<i>Real estate activities</i>
<i>X</i>	<i>Administrative and support service activities</i>

<i>Abbreviation</i>	<i>Complete name</i>
---------------------	----------------------

*Divisions of the NACE Rev. 2*

<i>Crop and animal production, hunting</i>	<i>Crop and animal production, hunting and related service activities</i>
<i>X</i>	<i>Manufacture of leather and related products</i>
<i>Manufacture of products of wood, cork, straw and wicker</i>	<i>Manufacture of wood and of products of wood and cork, except furniture; manufacture of articles of straw and plaiting materials</i>
<i>X</i>	<i>Manufacture of coke and refined petroleum products</i>
<i>Manufacture of pharmaceutical products</i>	<i>Manufacture of basic pharmaceutical products and pharmaceutical preparations</i>
<i>Manufacture of metal products</i>	<i>Manufacture of fabricated metal products, except machinery and equipment</i>
<i>X</i>	<i>Manufacture of machinery and equipment n. e. c.</i>
<i>X</i>	<i>Manufacture of motor vehicles, trailers and semi-trailers</i>
<i>X</i>	<i>Electricity, gas, steam and air conditioning supply</i>
<i>X</i>	<i>Waste collection, treatment and disposal activities; materials recovery</i>
<i>Remediation activities</i>	<i>Remediation activities and other waste management services</i>
<i>X</i>	<i>Wholesale and retail trade and repair of motor vehicles and motorcycles</i>
<i>Wholesale trade</i>	<i>Wholesale trade, except of motor vehicles and motorcycles</i>

<i>Abbreviation</i>	<i>Complete name</i>
---------------------	----------------------

*Divisions of the NACE Rev. 2 (cont.)*

<i>Retail trade</i>	<i>Retail trade, except of motor vehicles and motorcycles</i>
<i>Land and pipeline transport</i>	<i>Land transport and transport via pipelines</i>
<i>Computer programming and consultancy activities</i>	<i>Computer programming, consultancy and related activities</i>
<i>Financial service activities</i>	<i>Financial service activities, except insurance and pension funding</i>
<i>Insurance, reinsurance and pension funding</i>	<i>Insurance, reinsurance and pension funding, except compulsory social security</i>
<i>X</i>	<i>Real estate activities</i>
<i>Tourism activities</i>	<i>Travel agency, tour operator and other reservation service and related activities</i>
<i>X</i>	<i>Services to buildings and landscape activities</i>

2. *Investment outlays were included into the appropriate sections and divisions of the NACE Rev.2 in accordance with classification of the investor's activity (entity of the national economy, with the exception of outlays on structures not connected with its basic activity, which were included into the appropriate sections and divisions according to the criteria of structure destination (concerning e.g.: residential buildings and places, buildings for education, health care, sport and recreational purposes). Investment outlays on public roads, streets and squares are included in the section "Transportation and storage".*
3. *Data regarding fixed assets by sections and divisions of the NACE Rev.2 was compiled using the enterprise method, i.e., all fixed assets of a given entity of the national economy were included in that classification level, to which the entity was included on the basis of the superior kind of activity, e.g. in enter-*

*prise classified in the section "Manufacturing" all fixed assets used in manufacturing and outside this activity (residential buildings and places, buildings for education, health care, etc.) are included in the section "Manufacturing". An exception are residential buildings on private farms in agriculture which were classified in the section "Real estate activities".*

*The value of public roads, streets and squares was included in the section "Transportation and storage".*

4. *Division of investment outlays by **voivodships** was done in accordance with the localization of investments.*
5. *Division of fixed assets by **voivodships** was done by local kind-of-activity unit method.*
6. *The values of investment outlays and fixed assets **in organizational frame** were classified by ownership sectors in division on:*
  - *public sector – grouping state ownership (of the State Treasury and of the state legal persons), ownership of local self-government entities as well as "mixed ownership" with a predominance of capital (property) of public sector entities,*
  - *private sector – grouping private domestic ownership (of natural persons, and of other private entities), foreign ownership (of foreign persons) as well as "mixed ownership" with a predominance of capital (property) of private sector entities and lack of predominance of public or private sector in capital (property) of the entity.*
7. *Division of investment outlays and fixed assets by **kind of group** was done in accordance with Classification of Fixed Assets (KŚT) introduced on 1 I 2011 by decree of the Council of Ministers, dated 10 XII 2010 (Journal of Laws No. 242, item 1622) In the publication there was used grouping by four collective kind groups of fixed assets from the point of view of the functions they play in the manufacturing process or in course of the non-productive exploitation. They cover:*
  - 1) *buildings and structures:*
    - a) *buildings and places, since 1 I 2002 cooperative ownership right to residential premise and cooperative right to non-residential (utilitarian) premise,*
    - b) *civil engineering works (excluding detailed meliorations);*
  - 2) *machinery, technical equipment and tools:*
    - a) *boilers and power industry machinery,*
    - b) *general usage machinery, equipment and apparatus,*
    - c) *special use machinery, equipment and apparatus,*

- d) *technical equipment,*
  - e) *tools, instruments, movables and endowments,*
  - 3) *transport equipment,*
  - 4) *other fixed assets, i.e., long-term plantings, detailed meliorations and livestock (basic herd).*
8. *Data are compiled in accordance with the respective **organizational status of units of the national economy.***

### **Data sources**

*The value of investment outlays and the gross value of fixed assets of legal persons, organizational entities without legal personality natural persons conducting economic activity (excluding private farms in agriculture) and civil law partnerships employing more than 9 persons – was compiled on the basis of statistical reports:*

- *SP - annual questionnaire of enterprise,*
- *F-03 - report on state and movement of fixed assets and investment activity,*
- *SG-01 - Municipal statistic: fixed assets.*

*Estimations were done for:*

- *the value of investment outlays incurred by: legal persons, organizational entities without legal personality, natural persons conducting economic activity and civil law partnerships employing up to 9 persons, private farms in agriculture as well as the value of outlays on private residential construction and private recreational construction (not adapted for permanent residence) and sacral construction.*

*The cubic volume of completed buildings accounts is the basis of the estimate regarding the value of investment outlays in private construction. Annual outlays include the total value of buildings completed in a given year, i.e. do not include the difference between non-finished construction at the end and at the beginning of a given year;*

- *the value of fixed assets of legal persons, organizational entities without legal personality, natural persons conducting economic activity and civil law partnerships, employing up to 9 persons, private farms in agriculture as well as the value of private residential buildings (natural persons) and recreational not adapted for permanent residence, the value of public roads, streets and squares, basic and detailed meliorations.*

- *the value of fixed assets and investment outlays of foundations, associations and social organizations, political parties, economical and labour self-governments as well as employers' organizations.*

\*  
\*                    \*

*First part of the publication includes information about the value of investment outlays in national economy, while the second part includes information about the value of fixed assets in national economy.*

## Analytical notes

### Investments

In 2015 the value of investment outlays in national economy was 271 839 mln zł, of which the value of outlays on:

- buildings and structures – 149 170 mln zł (54,9%);
- machinery, technical equipment and tools – 91 309 mln zł (33,6%);
- transport equipment – 28 371 mln zł (10,4%).

Value of outlays (at constant prices), in comparison with previous year was higher by 7,1%. Outlays on buildings and structures increased by 4,3%, outlays on machinery, technical equipment and tools increased by 10,7% and outlays on transport equipment increased by 8,9%. Increase of indices of investment outlays was observed in eleven sections, of which in three sections belonging to industry, while in eight sections there was a decrease of investment outlays.

The value of investment outlays in selected sections and their indices are presented in table 1.

Table 1. Investment outlays in selected sections with the highest and the lowest indices in 2015.

Specification	In mln zł (current prices)	Previous year = 100 (constant prices)
Total	271 839	107,1
of which:		
Electricity, gas, steam and air conditioning supply	30 573	132,5
Administrative and support service activities	5 288	124,0
Water supply; sewerage, waste management and remediation activities	12 835	116,3
Transportation and storage	47 775	113,0
Manufacturing	55 626	110,7
Information and communication	7 813	109,7
Financial and insurance activities	4 119	89,3
Arts, entertainment and recreation	5 825	85,0
Other service activities	774	83,4
Mining and quarrying	6 089	72,9

*The growth rate of investment outlays of units conducting activity in industry in 2015 was equal to 113,4% (in previous year – 115,5%). Increase of investment outlays was observed in three sections belonging to the industry; in section electricity, gas, steam and air conditioning supply by 32,5%, in section water supply; sewerage, waste management and remediation activities by 16,3% and in section manufacturing by 10,7%, while in section mining and quarrying there was a decrease of investment outlays by 27,1%.*

*Increase of investment outlays was observed in seventeen divisions of manufacturing. The highest increase was observed in the following divisions: manufacture of products of wood, cork, straw and wicker (of 46,0%), in manufacture of other non-metallic mineral products (of 44,4%), manufacture of tobacco products (of 40,3%), manufacture of pharmaceutical products (of 28,5%). Despite the increase of outlays in manufacturing section, there was a decrease in six divisions of this section. The highest decrease was observed in the following divisions: manufacture of beverages (of 20,6%), manufacture of coke and refined petroleum products (of 19,6%). manufacture of wearing apparel (of 18,3%).*

*In 2015 in comparison with previous year the share of units of the private sector in total value of outlays increased slightly from 62,6% to 62,7%; in public sector it decreased respectively from 37,4% to 37,3%.*

*From outlays carried by units of the private sector – 31,8% were outlays on manufacturing (30,4% in previous year), 16,8% on real estate activities (19,2%), 11,3% on electricity, gas, steam and air conditioning supply (8,6%), 10,7% on trade; repair of motor vehicles (11,2%). Outlays incurred in those sections were equal to 70,6% of the total amount of outlays in private sector. The highest share of private sector was observed in trade; repair of motor vehicles – 99,7%, administrative and support service activities – 98,1%, manufacturing – 97,4%.*

*236 551 investments were initiated in 2015, i.e. about 3,6% more than in 2014. Total estimated value of the newly started investment amounted to 74 883,0 mln zł and it was about 7,4% higher than in previous year.*



## **Fixed assets**

The gross value of fixed assets in national economy as of the 31 XII 2015 at current book-keeping prices was 3 471 801 mln zl of which:

- value of buildings and structures – 2 274 967 mln zl (65,5%);
- value of machinery, technical equipment and tools – 937 562 mln zl (27,0%);
- value of transport equipment – 239 079 mln zl (6,9%).

From total value of the capital stock in national economy 1 394 146 mln zl is for fixed assets of the public sector what is equal to 40,2% (previous year – 39,7%), while 2 075 655 mln zl is for fixed assets of the private sector, i.e., 59,8% (60,3%).

The structure of the gross value of fixed assets in details is presented in table 2.

Table 2. Structure of the gross value of fixed assets in 2015.

Specification	Total	Of which		
		buildings and structures	machinery, technical equipment and tools	transport equipment
<i>in percent</i>				
<i>By kind groups of fixed assets</i>				
National economy	100,0	65,5	27,0	6,9
of which:				
Public sector	100,0	80,7	15,0	4,2
Private sector	100,0	55,3	35,1	8,7
<i>By ownership sectors</i>				
National economy	100,0	100,0	100,0	100,0
of which:				
Public sector	40,2	49,5	22,4	24,2
Private sector	59,8	50,5	77,6	75,8

In comparison with previous year the gross value of fixed assets in national economy (at constant prices) increased by 4,6% of which:

- value of buildings and structures – 4,0%;
- value of machinery, technical equipment and tools – 6,3%;
- value of transport equipment – 7,0%.

*The highest nominal growth rate of gross value of fixed assets were noticed in: administrative and support service activities – 109,5%, professional, scientific and technical activities – 109,3%, public administration and defence; compulsory social security – 109,2%, trade; repair of motor vehicles – 108,5%, water supply; sewerage, waste management and remediation activities – 107,6%.*

*The lowest growth rate was in the section mining and quarrying; the gross value of fixed assets in this section increased by 3,0%.*

*It is assessed that fixed assets in national economy at the end of 2015 were depreciated in 45,8% of which:*

- buildings and structures – 37,1%;*
- machinery, technical equipment and tools – 63,6%;*
- transport equipment – 56,3%.*

*The highest degree of consumption is recorded in units included in sections: agriculture, forestry and fishing – 73,7%, information and communication – 66,0%, mining and quarrying – 57,0%, financial and insurance activities – 54,3%, manufacturing – 52,0%.*

*The lowest consumption of fixed assets was noticed in: arts, entertainment and recreation – 26,5%, real estate activities – 35,4%, accommodation and catering – 35,6%, water supply; sewerage, waste management and remediation activities – 38,5%, other service activities – 39,5%.*

**CZĘŚĆ I. NAKŁADY INWESTYCYJNE W GOSPODARCE NARODOWEJ**  
**PART I. INVESTMENT OUTLAYS IN NATIONAL ECONOMY**

**TABL. 1. NAKŁADY INWESTYCYJNE W GOSPODARCE NARODOWEJ W LATACH 2011 – 2015**  
**INVESTMENT OUTLAYS IN NATIONAL ECONOMY IN 2011 – 2015**

**A. WARTOŚĆ NAKŁADÓW INWESTYCYJNYCH W GOSPODARCE NARODOWEJ (ceny bieżące)**  
**VALUE OF INVESTMENT OUTLAYS IN NATIONAL ECONOMY (current prices)**

WYSZCZEGÓLNIENIE SPECIFICATION	2011	2012	2013	2014	2015
	w tys. zł in thous. zł				
<b>OGÓŁEM .....</b> <b>TOTAL</b>	<b>243 346 193</b>	<b>237 627 288</b>	<b>231 155 493</b>	<b>250 776 380</b>	<b>271 839 279</b>
w tym nakłady na: of which investment outlays on					
budynki i budowle .....	148 384 435	145 464 864	136 001 882	143 509 246	149 169 627
<i>buildings and structures</i>					
maszyny, urządzenia techniczne i narzędzia <sup>a)</sup> <i>machinery, technical equipment and tools<sup>a)</sup></i>	70 047 358	69 890 133	71 044 317	79 791 930	91 308 642
środki transportu .....	22 670 171	20 447 500	21 992 199	25 379 450	28 371 675
<i>transport equipment</i>					
Rolnictwo, leśnictwo, łowiectwo i rybactwo .....	5 324 314	5 729 806	6 079 843	6 155 183	6 083 318
<i>Agriculture, forestry and fishing</i>					
Przemysł .....	76 778 804	77 521 265	79 496 775	91 064 380	105 122 597
<i>Industry</i>					
górnictwo i wydobywanie .....	6 532 817	7 736 729	7 538 190	8 212 290	6 088 500
<i>mining and quarrying</i>					
przetwórstwo przemysłowe .....	40 518 927	39 489 333	41 859 348	48 884 253	55 625 801
<i>manufacturing</i>					
wytwarzanie i zaopatrywanie w energię elektryczną, gaz, parę wodną i gorącą wodę Δ .....	18 030 706	19 295 593	20 150 420	22 952 453	30 573 253
<i>electricity, gas, steam and air conditioning supply</i>					
dostawa wody; gospodarowanie ściekami i odpadami, rekultywacja Δ .....	11 696 354	10 999 610	9 948 817	11 015 384	12 835 043
<i>water supply; sewerage, waste management and remediation activities</i>					

Budownictwo .....	8 572 478	5 686 381	6 967 299	7 859 078	8 228 455
<i>Construction</i>					
Handel; naprawa pojazdów samochodowych Δ .....	17 549 779	18 784 140	17 376 931	17 692 289	18 245 241
<i>Trade; repair of motor vehicles</i> Δ					
Transport i gospodarka magazynowa .....	53 724 804	49 260 288	40 934 424	42 133 363	47 774 487
<i>Transportation and storage</i>					
Zakwaterowanie i gastronomia Δ .....	2 711 274	2 933 940	2 266 946	2 539 278	2 450 214
<i>Accommodation and catering</i> Δ					
Informacja i komunikacja .....	7 742 085	7 035 601	7 122 229	6 931 805	7 812 967
<i>Information and communication</i>					
Działalność finansowa i ubezpieczeniowa .....	4 489 591	4 113 153	4 460 986	4 510 113	4 119 013
<i>Financial and insurance activities</i>					
Obsługa rynku nieruchomości Δ .....	27 409 345	29 628 332	31 789 478	32 739 849	31 496 662
<i>Real estate activities</i>					
w tym budownictwo mieszkaniowe .....	26 132 994	28 280 303	29 480 711	29 937 825	29 722 405
<i>of which residential construction</i>					
Działalność profesjonalna, naukowa i techniczna .....	4 181 589	4 190 833	4 049 982	5 165 443	5 167 782
<i>Professional, scientific and technical activities</i>					
Administrowanie i działalność wspierająca Δ .....	3 595 881	3 121 993	3 582 434	4 207 005	5 288 560
<i>Administrative and support service activities</i>					
Administracja publiczna i obrona narodowa; obowiązkowe zabezpieczenia społeczne .....	8 194 274	7 516 164	7 259 330	8 815 713	9 259 317
<i>Public administration and defence; compulsory social security</i>					
Edukacja .....	7 840 669	7 387 606	6 263 753	6 843 127	7 305 529
<i>Education</i>					
Opieka zdrowotna i pomoc społeczna .....	6 556 848	6 633 865	6 415 349	6 340 058	6 886 253
<i>Human health and social work activities</i>					
Działalność związana z kulturą, rozrywką i rekreacją .....	7 500 118	7 154 067	6 261 960	6 857 951	5 825 283
<i>Arts, entertainment and recreation</i>					
Pozostała działalność usługowa .....	1 174 340	929 854	827 774	921 745	773 601
<i>Other service activities</i>					

Δ Nazwa skrócona, patrz uwagi metodyczne.

a) Łącznie z przyrządami, ruchomościami i wyposażeniem.

Δ Abbreviated name, see methodological notes.

a) Including instruments, moveables and endowments.

**TABL. 1. NAKŁADY INWESTYCYJNE W GOSPODARCE NARODOWEJ W LATACH 2011 – 2015 (dok.)**  
*INVESTMENT OUTLAYS IN NATIONAL ECONOMY IN 2011 – 2015 (cont.)*

**B. DYNAMIKA NAKŁADÓW INWESTYCYJNYCH W GOSPODARCE NARODOWEJ (ceny stałe)**  
*INDICES OF INVESTMENT OUTLAYS IN NATIONAL ECONOMY (constant prices)*

WYSZCZEGÓLNIENIE SPECIFICATION	2011	2012	2013	2014	2015		
	rok poprzedni = 100 <i>previous year=100</i>				2005=100	2010=100	
<b>OGÓŁEM .....</b> <b>TOTAL</b>	<b>110,6</b>	<b>97,2</b>	<b>98,8</b>	<b>109,5</b>	<b>107,1</b>	<b>192,7</b>	<b>124,6</b>
w tym nakłady na: <i>of which investment outlays on</i>							
budynki i budowle .....	109,4	97,8	95,0	106,4	104,3	184,5	112,9
<i>buildings and structures</i>							
maszyny, urządzenia techniczne i narzędzia <sup>a)</sup> <i>machinery, technical equipment and tools<sup>a)</sup></i>	114,5	98,4	103,5	113,3	110,7	196,9	146,5
środki transportu .....	107,3	88,8	107,9	117,0	108,9	214,4	131,0
<i>transport equipment</i>							
Rolnictwo, leśnictwo, łowiectwo i rybactwo .....	122,3	106,6	106,6	102,2	99,3	181,5	141,1
<i>Agriculture, forestry and fishing</i>							
Przemysł .....	109,3	100,1	104,0	115,5	113,4	199,4	149,0
<i>Industry</i>							
górnictwo i wydobywanie .....	132,8	117,8	99,0	109,4	72,9	168,8	123,5
<i>mining and quarrying</i>							
przetwórstwo przemysłowe .....	114,8	96,7	107,0	118,1	110,7	163,1	155,3
<i>manufacturing</i>							
wytwarzanie i zaopatrywanie w energię elektryczną, gaz, parę wodną i gorącą wodę Δ .....	106,0	105,6	106,6	114,0	132,5	356,7	180,2
<i>electricity, gas, steam and air conditioning supply</i>							
dostawa wody; gospodarowanie ściekami i odpadami, rekultywacja Δ .....	89,9	93,7	91,9	111,9	116,3	198,2	100,7
<i>water supply; sewerage, waste management and remediation activities</i>							
Budownictwo .....	116,0	65,9	124,6	114,4	103,5	243,5	112,7
<i>Construction</i>							
Handel; naprawa pojazdów samochodowych Δ .....	103,9	106,1	94,2	103,4	100,9	125,4	108,3
<i>Trade; repair of motor vehicles<sup>Δ</sup></i>							
Transport i gospodarka magazynowa .....	124,8	91,8	84,2	103,9	113,0	272,6	113,3
<i>Transportation and storage</i>							
Zakwaterowanie i gastronomia Δ .....	108,6	107,6	78,8	113,3	96,2	200,8	100,3
<i>Accommodation and catering<sup>Δ</sup></i>							
Informacja i komunikacja .....	108,9	89,8	103,0	98,1	109,7	154,6	108,4
<i>Information and communication</i>							

Działalność finansowa i ubezpieczeniowa .....	108,0	90,8	110,9	101,8	89,3	131,2	98,9
<i>Financial and insurance activities</i>							
Obsługa rynku nieruchomości <sup>Δ</sup> .....	101,2	107,9	108,8	103,9	96,8	150,7	119,5
<i>Real estate activities</i>							
w tym budownictwo mieszkaniowe .....	101,5	108,0	105,7	102,4	100,0	151,9	118,6
<i>of which residential construction</i>							
Działalność profesjonalna, naukowa i techniczna .....	109,8	99,3	98,5	129,4	98,4	207,4	136,8
<i>Professional, scientific and technical activities</i>							
Administrowanie i działalność wspierająca <sup>Δ</sup> .....	126,2	85,5	116,7	118,2	124,0	319,7	184,5
<i>Administrative and support service activities</i>							
Administracja publiczna i obrona narodowa; obowiązkowe zabezpieczenia społeczne .....	130,5	91,4	98,9	121,6	104,1	184,3	149,4
<i>Public administration and defence; compulsory social security</i>							
Edukacja .....	99,3	94,9	84,7	108,9	105,6	162,5	91,8
<i>Education</i>							
Opieka zdrowotna i pomoc społeczna .....	96,0	100,7	102,2	100,6	105,3	208,4	104,7
<i>Human health and social work activities</i>							
Działalność związana z kulturą, rozrywką i rekreacją .....	86,7	95,1	89,0	110,7	85,0	279,8	69,1
<i>Arts, entertainment and recreation</i>							
Pozostała działalność usługowa .....	129,0	78,5	90,3	113,0	83,4	151,5	86,2
<i>Other service activities</i>							

<sup>Δ</sup> Nazwa skrócona, patrz uwagi metodyczne.

<sup>a)</sup> Łącznie z przyrządami, ruchomościami i wyposażeniem.

<sup>Δ</sup> *Abbreviated name, see methodological notes.*

<sup>a)</sup> *Including instruments, moveables and endowments.*

**TABL. 2. NAKŁADY INWESTYCYJNE W GOSPODARCE NARODOWEJ WEDŁUG SEKTORÓW, SEKCJI I DZIAŁÓW W 2015 R.**  
(ceny bieżące)

INVESTMENT OUTLAYS IN NATIONAL ECONOMY BY SECTORS, SECTIONS AND DIVISIONS IN 2015  
(current prices)

WYSZCZEGÓLNIENIE SPECIFICATION	Ogółem Total	W tym Of which		
		budynki i budowle buildings and structures	maszyny, urządzenia techniczne i narzędzia machinery, technical equipment and tools	środki transportu transport equipment
w tys. zł in thous. zł				
<b>OGÓŁEM</b> TOTAL				
<b>OGÓŁEM</b> .....	<b>271 839 279</b>	<b>149 169 627</b>	<b>91 308 642</b>	<b>28 371 675</b>
<b>TOTAL</b>				
<b>Rolnictwo, leśnictwo, łowiectwo i rybactwo</b> .....	<b>6 083 318</b>	<b>2 839 779</b>	<b>1 910 680</b>	<b>755 011</b>
<b>Agriculture, forestry and fishing</b>				
Uprawy rolne, chów i hodowla zwierząt, łowiectwo <sup>Δ</sup> .....	5 303 916	2 286 632	1 754 941	689 526
Crop and animal production, hunting <sup>Δ</sup>				
Leśnictwo i pozyskiwanie drewna .....	740 541	527 473	147 659	60 672
Forestry and logging				
Rybactwo .....	38 861	25 674	8 080	4 813
Fishing and aquaculture				
<b>Przemysł</b> .....	<b>105 122 597</b>	<b>43 989 474</b>	<b>55 396 349</b>	<b>3 872 346</b>
<b>Industry</b>				
Górnictwo i wydobywanie .....	6 088 500	3 339 093	2 421 986	253 116
Mining and quarrying				
w tym wydobywanie węgla kamiennego i węgla brunatnego (lignitu) of which mining of coal and lignite	2 544 601	1 714 311	758 727	54 824
Przetwórstwo przemysłowe .....	55 625 801	14 925 468	37 656 841	2 795 609
Manufacturing				
produkcja artykułów spożywczych .....	8 317 004	2 506 976	5 230 293	542 405
manufacture of food products				
produkcja napojów .....	956 345	194 782	711 861	49 054
manufacture of beverages				
produkcja wyrobów tytoniowych .....	887 284	186 416	695 237	2 564
manufacture of tobacco products				
produkcja wyrobów tekstylnych .....	501 864	135 726	332 985	32 379
manufacture of textiles				
produkcja odzieży .....	148 013	55 060	70 986	21 461
manufacture of wearing apparel				
produkcja skór i wyrobów skórzanych <sup>Δ</sup> .....	157 239	47 130	99 992	10 105
manufacture of leather and related products				

produkcja wyrobów z drewna, korka, słomy i wikliny <sup>Δ</sup> <i>manufacture of products of wood, cork, straw and wicker<sup>Δ</sup></i>	2 533 675	630 959	1 781 286	116 413
produkcja papieru i wyrobów z papieru <i>manufacture of paper and paper products</i>	2 993 463	532 297	2 342 172	74 751
poligrafia i reprodukcja zapisanych nośników informacji <i>printing and reproduction of recorded media</i>	743 009	123 556	585 792	32 726
produkcja koksu i produktów rafinacji ropy naftowej <sup>Δ</sup> <i>manufacture of coke and refined petroleum products</i>	2 203 034	790 118	1 341 415	14 008
produkcja chemikaliów i wyrobów chemicznych <i>manufacture of chemicals and chemical products</i>	3 967 589	1 427 188	2 398 295	113 561
produkcja wyrobów farmaceutycznych <sup>Δ</sup> <i>manufacture of pharmaceutical products<sup>Δ</sup></i>	590 305	127 990	413 216	47 836
produkcja wyrobów z gumy i tworzyw sztucznych <i>manufacture of rubber and plastic products</i>	4 833 769	1 150 873	3 451 488	218 839
produkcja wyrobów z pozostałych mineralnych surowców niemetalicznych <i>manufacture of other non-metallic mineral products</i>	3 495 442	740 061	2 485 736	260 330
produkcja metali <i>manufacture of basic metals</i>	1 619 883	388 200	1 178 624	51 586
produkcja wyrobów z metali <sup>Δ</sup> <i>manufacture of metal products<sup>Δ</sup></i>	4 965 133	1 331 512	3 252 951	362 890
produkcja komputerów, wyrobów elektronicznych i optycznych <i>manufacture of computer, electronic and optical products</i>	876 707	199 216	637 460	39 506
produkcja urządzeń elektrycznych <i>manufacture of electrical equipment</i>	2 049 619	355 296	1 626 411	66 125
produkcja maszyn i urządzeń <sup>Δ</sup> <i>manufacture of machinery and equipment n.e.c.</i>	2 080 628	606 356	1 345 732	123 405
produkcja pojazdów samochodowych, przyczep i naczep <sup>Δ</sup> <i>manufacture of motor vehicles, trailers and semi-trailers</i>	7 611 904	2 014 812	5 339 231	244 510
produkcja pozostałego sprzętu transportowego <i>manufacture of other transport equipment</i>	1 077 932	293 543	737 622	46 565
produkcja mebli <i>manufacture of furniture</i>	1 745 496	679 318	929 680	134 295
pozostała produkcja wyrobów <i>other manufacturing</i>	578 593	206 477	332 343	36 939
naprawa, konserwacja i instalowanie maszyn i urządzeń <i>repair and instalation of machinery and equipment</i>	691 871	201 606	336 033	153 356
Wytwarzanie i zaopatrywanie w energię elektryczną, gaz, parę wodną i gorącą wodę <sup>Δ</sup> <i>Electricity, gas, steam and air conditioning supply</i>	30 573 253	15 764 943	13 078 838	241 632
Dostawa wody; gospodarowanie ściekami i odpadami; rekultywacja <sup>Δ</sup> <i>Water supply; sewerage, waste management and remediation activities</i>	12 835 043	9 959 970	2 238 684	581 989
pobór, uzdatnianie i dostarczanie wody <i>water collection, treatment and supply</i>	3 314 475	2 746 974	429 394	125 874
odprowadzanie i oczyszczanie ścieków <i>sewerage</i>	5 882 432	4 861 008	837 581	165 390



gospodarka odpadami; odzysk surowców Δ .....	2 795 784	1 573 502	925 244	285 328
<i>waste collection, treatment and disposal activities; materials recovery</i>				
rekultywacja Δ .....	842 352	778 486	46 465	5 397
<i>remediation activities<sup>Δ</sup></i>				
<b>Budownictwo .....</b>	<b>8 228 455</b>	<b>5 230 259</b>	<b>1 798 657</b>	<b>1 141 424</b>
<b>Construction</b>				
<b>Handel; naprawa pojazdów samochodowych Δ .....</b>	<b>18 245 241</b>	<b>7 274 937</b>	<b>7 075 970</b>	<b>3 860 415</b>
<b>Trade; repair of motor vehicles<sup>Δ</sup></b>				
Handel hurtowy i detaliczny pojazdami samochodowymi oraz ich naprawa Δ .....	2 482 934	772 355	460 092	1 236 830
<i>Wholesale and retail trade and repair of motor vehicles and motorcycles</i>				
Handel hurtowy Δ .....	8 374 704	2 858 007	3 560 963	1 938 009
<i>Wholesale trade<sup>Δ</sup></i>				
Handel detaliczny Δ .....	7 387 603	3 644 575	3 054 915	685 576
<i>Retail trade<sup>Δ</sup></i>				
<b>Transport i gospodarka magazynowa .....</b>	<b>47 774 487</b>	<b>34 346 423</b>	<b>3 353 225</b>	<b>9 878 305</b>
<b>Transportation and storage</b>				
w tym:				
<i>of which:</i>				
Transport lądowy i rurociągowy Δ .....	13 389 289	2 917 971	1 388 867	9 053 620
<i>Land and pipeline transport<sup>Δ</sup></i>				
Magazynowanie i działalność usługowa wspomagająca transport .....	34 039 779	31 365 463	1 831 700	674 913
<i>Warehousing and support activities for transportation</i>				
<b>Zakwaterowanie i gastronomia Δ .....</b>	<b>2 450 214</b>	<b>1 662 279</b>	<b>676 670</b>	<b>104 127</b>
<b>Accommodation and catering<sup>Δ</sup></b>				
<b>Informacja i komunikacja .....</b>	<b>7 812 967</b>	<b>1 745 811</b>	<b>5 632 240</b>	<b>418 442</b>
<b>Information and communication</b>				
<b>Działalność finansowa i ubezpieczeniowa .....</b>	<b>4 119 013</b>	<b>854 618</b>	<b>1 811 568</b>	<b>1 429 532</b>
<b>Financial and insurance activities</b>				
Finansowa działalność usługowa Δ .....	3 483 550	713 056	1 471 574	1 275 802
<i>Financial service activities<sup>Δ</sup></i>				
Ubezpieczenia, reasekuracja i fundusze emerytalne Δ .....	198 452	35 589	118 696	44 167
<i>Insurance, reinsurance and pension funding<sup>Δ</sup></i>				
Działalność wspomagająca usługi finansowe oraz ubezpieczenia i fundusze emerytalne .....	437 011	105 973	221 298	109 563
<i>Activities auxiliary to financial services and insurance activities</i>				
<b>Obsługa rynku nieruchomości Δ .....</b>	<b>31 496 662</b>	<b>30 295 400</b>	<b>964 416</b>	<b>229 386</b>
<b>Real estate activities</b>				
<b>Działalność profesjonalna, naukowa i techniczna .....</b>	<b>5 167 782</b>	<b>1 699 124</b>	<b>2 617 710</b>	<b>849 902</b>
<b>Professional, scientific and technical activities</b>				
w tym:				
<i>of which:</i>				
Badania naukowe i prace rozwojowe .....	1 243 720	353 627	865 274	24 512
<i>Scientific research and development</i>				
Reklama, badanie rynku i opinii publicznej .....	520 435	151 630	220 018	148 751
<i>Advertising and market research</i>				

<b>Administrowanie i działalność wspierająca <sup>Δ</sup> .....</b> <b><i>Administrative and support service activities</i></b>	<b>5 288 560</b>	<b>392 859</b>	<b>1 028 358</b>	<b>3 816 927</b>
<b>Administracja publiczna i obrona narodowa; obowiązkowe zabezpieczenia społeczne .....</b> <b><i>Public administration and defence; compulsory social security</i></b>	<b>9 259 317</b>	<b>6 215 185</b>	<b>1 983 282</b>	<b>1 019 284</b>
<b>Edukacja .....</b> <b><i>Education</i></b>	<b>7 305 529</b>	<b>4 325 154</b>	<b>2 733 364</b>	<b>186 504</b>
<b>Opieka zdrowotna i pomoc społeczna .....</b> <b><i>Human health and social work activities</i></b>	<b>6 886 253</b>	<b>3 215 659</b>	<b>3 080 609</b>	<b>565 838</b>
<b>Działalność związana z kulturą, rozrywką i rekreacją .....</b> <b><i>Arts, entertainment and recreation</i></b>	<b>5 825 283</b>	<b>4 705 793</b>	<b>936 809</b>	<b>156 896</b>
w tym działalność sportowa, rozrywkowa i rekreacyjna .....	3 009 761	2 565 892	328 216	97 963
<i>of which sports activities and amusement and recreation activities</i>				
<b>Pozostała działalność usługowa .....</b> <b><i>Other service activities</i></b>	<b>773 601</b>	<b>376 873</b>	<b>308 735</b>	<b>87 336</b>

<sup>Δ</sup> Nazwa skrócona, patrz uwagi metodyczne.

<sup>Δ</sup> *Abbreviated name, see methodological notes.*

**TABL. 2. NAKŁADY INWESTYCYJNE W GOSPODARCE NARODOWEJ WEDŁUG SEKTORÓW, SEKCJI I DZIAŁÓW W 2015 R. (cd.)**  
**INVESTMENT OUTLAYS IN NATIONAL ECONOMY BY SECTORS, SECTIONS AND DIVISIONS IN 2015 (cont.)**

WYSZCZEGÓLNIENIE SPECIFICATION	Ogółem Total	W tym Of which		
		budynki i budowle buildings and structures	maszyny, urządzenia techniczne i narzędzia machinery, technical equipment and tools	środki transportu transport equipment
		w tys. zł in thous. zł		

**SEKTOR PUBLICZNY**  
**PUBLIC SECTOR**

<b>OGÓŁEM</b> .....	<b>101 382 377</b>	<b>72 694 595</b>	<b>19 878 150</b>	<b>7 950 054</b>
<b>TOTAL</b>				
<b>Rolnictwo, leśnictwo, łowiectwo i rybactwo</b> .....	<b>855 908</b>	<b>644 599</b>	<b>169 174</b>	<b>34 652</b>
<b>Agriculture, forestry and fishing</b>				
w tym uprawy rolne, chów i hodowla zwierząt, łowiectwo <sup>Δ</sup> .....	199 071	115 101	64 989	16 230
<i>of which crop and animal production, hunting<sup>Δ</sup></i>				
<b>Przemysł</b> .....	<b>26 983 007</b>	<b>17 957 447</b>	<b>7 864 224</b>	<b>647 824</b>
<b>Industry</b>				
Górnictwo i wydobywanie .....	2 546 649	1 566 924	798 813	172 518
<i>Mining and quarrying</i>				
w tym wydobywanie węgla kamiennego i węgla brunatnego (lignitu) <i>of which mining of coal and lignite</i>	2 154 481	1 411 321	689 358	45 658
Przetwórstwo przemysłowe .....	1 419 360	313 876	1 061 363	35 890
<i>Manufacturing</i>				
w tym: <i>of which:</i>				
produkcja artykułów spożywczych .....	128 864	20 684	103 700	2 986
<i>manufacture of food products</i>				
produkcja napojów .....	19 662	3 931	15 268	463
<i>manufacture of beverages</i>				
produkcja skór i wyrobów skórzanych <sup>Δ</sup> .....	15 389	5 991	9 358	40
<i>manufacture of leather and related products</i>				
produkcja wyrobów z drewna, korka, słomy i wikliny <sup>Δ</sup> .....	3 335	226	2 913	196
<i>manufacture of products of wood, cork, straw and wicker<sup>Δ</sup></i>				
poligrafia i reprodukcja zapisanych nośników informacji .....	63 892	1 613	61 727	552
<i>printing and reproduction of recorded media</i>				
produkcja koksu i produktów rafinacji ropy naftowej <sup>Δ</sup> .....	144 128	51 845	90 967	88
<i>manufacture of coke and refined petroleum products</i>				
produkcja chemikaliów i wyrobów chemicznych .....	480 776	83 406	388 446	8 467
<i>manufacture of chemicals and chemical products</i>				

produkcja wyrobów farmaceutycznych <sup>Δ</sup> <i>manufacture of pharmaceutical products<sup>Δ</sup></i>	20 597	12 709	5 248	1 980
produkcja wyrobów z gumy i tworzyw sztucznych <i>manufacture of rubber and plastic products</i>	10 364	1 999	7 664	701
produkcja wyrobów z pozostałych mineralnych surowców niemetalicznych <i>manufacture of other non-metallic mineral products</i>	15 468	1 453	13 721	225
produkcja metali <i>manufacture of basic metals</i>	10 456	474	9 760	222
produkcja wyrobów z metali <sup>Δ</sup> <i>manufacture of metal products<sup>Δ</sup></i>	258 095	45 572	206 251	3 170
produkcja komputerów, wyrobów elektronicznych i optycznych <i>manufacture of computer, electronic and optical products</i>	36 517	8 526	27 558	433
produkcja urządzeń elektrycznych <i>manufacture of electrical equipment</i>	8 105	3 954	3 651	500
produkcja maszyn i urządzeń <sup>Δ</sup> <i>manufacture of machinery and equipment n.e.c.</i>	19 565	8 247	9 673	527
produkcja pojazdów samochodowych, przyczep i naczep <sup>Δ</sup> <i>manufacture of motor vehicles, trailers and semi-trailers</i>	36 175	292	35 379	425
produkcja pozostałego sprzętu transportowego <i>manufacture of other transport equipment</i>	34 784	6 887	27 253	620
naprawa, konserwacja i instalowanie maszyn i urządzeń <i>repair and instalation of machinery and equipment</i>	109 776	55 473	40 597	13 706
Wytwarzanie i zaopatrywanie w energię elektryczną, gaz, parę wodną i gorącą wodę <sup>Δ</sup> <i>Electricity, gas, steam and air conditioning supply</i>	11 308 979	6 503 590	4 267 570	92 010
Dostawa wody; gospodarowanie ściekami i odpadami; rekultywacja <sup>Δ</sup> <i>Water supply; sewerage, waste management and remediation activities</i>	11 708 019	9 573 057	1 736 478	347 406
pobór, uzdatnianie i dostarczanie wody <i>water collection, treatment and supply</i>	3 256 405	2 709 138	412 623	122 455
odprowadzanie i oczyszczanie ścieków <i>sewerage</i>	5 719 695	4 797 613	766 796	137 304
gospodarka odpadami; odzysk surowców <sup>Δ</sup> <i>waste collection, treatment and disposal activities; materials recovery</i>	1 926 285	1 290 136	541 141	86 033
rekultywacja <sup>Δ</sup> <i>remediation activities<sup>Δ</sup></i>	805 634	776 170	15 918	1 614
<b>Budownictwo</b> <b>Construction</b>	<b>655 007</b>	<b>499 772</b>	<b>119 419</b>	<b>28 682</b>
<b>Handel; naprawa pojazdów samochodowych<sup>Δ</sup></b> <b>Trade; repair of motor vehicles<sup>Δ</sup></b>	<b>48 233</b>	<b>24 076</b>	<b>12 765</b>	<b>11 392</b>
w tym: of which:				
Handel hurtowy <sup>Δ</sup> <i>Wholesale trade<sup>Δ</sup></i>	39 662	17 107	12 001	10 554

Handel detaliczny <sup>Δ</sup> .....	7 118	6 568	341	209
<i>Retail trade<sup>Δ</sup></i>				
<b>Transport i gospodarka magazynowa .....</b>	<b>40 872 281</b>	<b>33 049 728</b>	<b>1 949 429</b>	<b>5 690 631</b>
<b><i>Transportation and storage</i></b>				
w tym transport lądowy i rurociągowy <sup>Δ</sup> .....	8 394 049	2 424 461	648 332	5 304 255
<i>of which land and pipeline transport<sup>Δ</sup></i>				
<b>Zakwaterowanie i gastronomia <sup>Δ</sup> .....</b>	<b>140 936</b>	<b>106 229</b>	<b>30 542</b>	<b>3 676</b>
<b><i>Accommodation and catering<sup>Δ</sup></i></b>				
<b>Informacja i komunikacja .....</b>	<b>465 372</b>	<b>180 028</b>	<b>272 103</b>	<b>12 874</b>
<b><i>Information and communication</i></b>				
<b>Działalność finansowa i ubezpieczeniowa .....</b>	<b>577 838</b>	<b>185 536</b>	<b>364 403</b>	<b>27 539</b>
<b><i>Financial and insurance activities</i></b>				
<b>Obsługa rynku nieruchomości<sup>Δ</sup> .....</b>	<b>2 789 098</b>	<b>2 305 124</b>	<b>416 168</b>	<b>64 872</b>
<b><i>Real estate activities</i></b>				
<b>Działalność profesjonalna, naukowa i techniczna .....</b>	<b>1 708 845</b>	<b>577 030</b>	<b>1 106 857</b>	<b>24 299</b>
<b><i>Professional, scientific and technical activities</i></b>				
<b>Administrowanie i działalność wspierająca <sup>Δ</sup> .....</b>	<b>100 360</b>	<b>59 553</b>	<b>35 042</b>	<b>5 764</b>
<b><i>Administrative and support service activities</i></b>				
<b>Edukacja .....</b>	<b>6 764 245</b>	<b>4 052 333</b>	<b>2 571 838</b>	<b>80 001</b>
<b><i>Education</i></b>				
<b>Opieka zdrowotna i pomoc społeczna .....</b>	<b>4 674 879</b>	<b>2 252 531</b>	<b>2 189 023</b>	<b>216 681</b>
<b><i>Human health and social work activities</i></b>				
<b>Działalność związana z kulturą, rozrywką i rekreacją .....</b>	<b>5 427 494</b>	<b>4 532 384</b>	<b>788 094</b>	<b>81 377</b>
<b><i>Arts, entertainment and recreation</i></b>				
w tym działalność sportowa, rozrywkowa i rekreacyjna .....	2 777 153	2 455 516	250 279	53 808
<i>of which sports activities and amusement and recreation activities</i>				
<b>Pozostałe sekcje .....</b>	<b>9 318 874</b>	<b>6 268 225</b>	<b>1 989 069</b>	<b>1 019 790</b>
<b><i>Other sections</i></b>				

<sup>Δ</sup> Nazwa skrócona, patrz uwagi metodyczne.

<sup>Δ</sup> *Abbreviated name, see methodological notes.*

**TABL. 2. NAKŁADY INWESTYCYJNE W GOSPODARCE NARODOWEJ WEDŁUG SEKTORÓW, SEKCJI I DZIAŁÓW W 2015 R. (dok.)**  
**INVESTMENT OUTLAYS IN NATIONAL ECONOMY BY SECTORS, SECTIONS AND DIVISIONS IN 2015 (cont.)**

WYSZCZEGÓLNIENIE SPECIFICATION	Ogółem Total	W tym Of which		
		budynki i budowle <i>buildings and structures</i>	maszyny, urządzenia techniczne i narzędzia <i>machinery, technical equipment and tools</i>	środki transportu <i>transport equipment</i>
		w tys. zł in thous. zł		

**SEKTOR PRYWATNY**  
**PRIVATE SECTOR**

<b>OGÓŁEM</b> .....	<b>170 456 902</b>	<b>76 475 032</b>	<b>71 430 492</b>	<b>20 421 621</b>
<b>TOTAL</b>				
<b>Rolnictwo, leśnictwo, łowiectwo i rybactwo</b> .....	<b>5 227 410</b>	<b>2 195 180</b>	<b>1 741 506</b>	<b>720 359</b>
<b>Agriculture, forestry and fishing</b>				
w tym uprawy rolne, chów i hodowla zwierząt, łowiectwo $\Delta$ .....	5 104 845	2 171 531	1 689 952	673 296
<i>of which crop and animal production, hunting <math>\Delta</math></i>				
<b>Przemysł</b> .....	<b>78 139 590</b>	<b>26 032 027</b>	<b>47 532 125</b>	<b>3 224 522</b>
<b>Industry</b>				
Górnictwo i wydobywanie .....	3 541 851	1 772 169	1 623 173	80 598
<i>Mining and quarrying</i>				
w tym wydobywanie węgla kamiennego i węgla brunatnego (lignitu) <i>of which mining of coal and lignite</i>	390 120	302 990	69 369	9 166
Przetwórstwo przemysłowe .....	54 206 441	14 611 592	36 595 478	2 759 719
<i>Manufacturing</i>				
w tym: <i>of which:</i>				
produkcja artykułów spożywczych .....	8 188 140	2 486 292	5 126 593	539 419
<i>manufacture of food products</i>				
produkcja napojów .....	936 683	190 851	696 593	48 591
<i>manufacture of beverages</i>				
produkcja wyrobów tytoniowych .....	887 284	186 416	695 237	2 564
<i>manufacture of tobacco products</i>				
produkcja skór i wyrobów skórzanych $\Delta$ .....	141 850	41 139	90 634	10 065
<i>manufacture of leather and related products</i>				
produkcja wyrobów z drewna, korka, słomy i wikliny $\Delta$ .....	2 530 340	630 733	1 778 373	116 217
<i>manufacture of products of wood, cork, straw and wicker<math>\Delta</math></i>				
poligrafia i reprodukcja zapisanych nośników informacji .....	679 117	121 943	524 065	32 174
<i>printing and reproduction of recorded media</i>				
produkcja koksu i produktów rafinacji ropy naftowej $\Delta$ .....	2 058 906	738 273	1 250 448	13 920
<i>manufacture of coke and refined petroleum products</i>				
produkcja chemikaliów i wyrobów chemicznych .....	3 486 813	1 343 782	2 009 849	105 094
<i>manufacture of chemicals and chemical products</i>				

produkcja wyrobów farmaceutycznych <sup>Δ</sup> <i>manufacture of pharmaceutical products</i> <sup>Δ</sup>	569 708	115 281	407 968	45 856
produkcja wyrobów z gumy i tworzyw sztucznych <i>manufacture of rubber and plastic products</i>	4 823 405	1 148 874	3 443 824	218 138
produkcja wyrobów z pozostałych mineralnych surowców niemetalicznych	3 479 974	738 608	2 472 015	260 105
<i>manufacture of other non-metallic mineral products</i>				
produkcja metali	1 609 427	387 726	1 168 864	51 364
<i>manufacture of basic metals</i>				
produkcja wyrobów z metali <sup>Δ</sup>	4 707 038	1 285 940	3 046 700	359 720
<i>manufacture of metal products</i> <sup>Δ</sup>				
produkcja komputerów, wyrobów elektronicznych i optycznych	840 190	190 690	609 902	39 073
<i>manufacture of computer, electronic and optical products</i>				
produkcja urządzeń elektrycznych	2 041 514	351 342	1 622 760	65 625
<i>manufacture of electrical equipment</i>				
produkcja maszyn i urządzeń	2 061 063	598 109	1 336 059	122 878
<i>manufacture of machinery and equipment n.e.c.</i>				
produkcja pojazdów samochodowych, przyczep i naczep <sup>Δ</sup>	7 575 729	2 014 520	5 303 852	244 085
<i>manufacture of motor vehicles, trailers and semi-trailers</i>				
produkcja pozostałego sprzętu transportowego	1 043 148	286 656	710 369	45 945
<i>manufacture of other transport equipment</i>				
naprawa, konserwacja i instalowanie maszyn i urządzeń	582 095	146 133	295 436	139 650
<i>repair and instalation of machinery and equipment</i>				
Wytwarzanie i zaopatrywanie w energię elektryczną, gaz, parę wodną i gorącą wodę <sup>Δ</sup>	19 264 274	9 261 353	8 811 268	149 622
<i>Electricity, gas, steam and air conditioning supply</i>				
Dostawa wody; gospodarowanie ściekami i odpadami; rekultywacja <sup>Δ</sup>	1 127 024	386 913	502 206	234 583
<i>Water supply; sewerage, waste management and remediation activities</i>				
pobór, uzdatnianie i dostarczanie wody	58 070	37 836	16 771	3 419
<i>water collection, treatment and supply</i>				
odprowadzanie i oczyszczanie ścieków	162 737	63 395	70 785	28 086
<i>sewerage</i>				
gospodarka odpadami; odzysk surowców <sup>Δ</sup>	869 499	283 366	384 103	199 295
<i>waste collection, treatment and disposal activities; materials recovery</i>				
rekultywacja <sup>Δ</sup>	36 718	2 316	30 547	3 783
<i>remediation activities</i> <sup>Δ</sup>				
<b>Budownictwo</b>	<b>7 573 448</b>	<b>4 730 487</b>	<b>1 679 238</b>	<b>1 112 742</b>
<b>Construction</b>				
<b>Handel; naprawa pojazdów samochodowych <sup>Δ</sup></b>	<b>18 197 008</b>	<b>7 250 861</b>	<b>7 063 205</b>	<b>3 849 023</b>
<b>Trade; repair of motor vehicles <sup>Δ</sup></b>				
w tym:				
of which:				
Handel hurtowy <sup>Δ</sup>	8 335 042	2 840 900	3 548 962	1 927 455
<i>Wholesale trade</i> <sup>Δ</sup>				

Handel detaliczny <sup>Δ</sup> .....	7 380 485	3 638 007	3 054 574	685 367
<i>Retail trade</i> <sup>Δ</sup>				
<b>Transport i gospodarka magazynowa .....</b>	<b>6 902 206</b>	<b>1 296 695</b>	<b>1 403 796</b>	<b>4 187 674</b>
<b><i>Transportation and storage</i></b>				
w tym transport lądowy i rurociągowy <sup>Δ</sup> .....	4 995 240	493 510	740 535	3 749 365
<i>of which land and pipeline transport</i> <sup>Δ</sup>				
<b>Zakwaterowanie i gastronomia <sup>Δ</sup> .....</b>	<b>2 309 278</b>	<b>1 556 050</b>	<b>646 128</b>	<b>100 451</b>
<b><i>Accommodation and catering</i><sup>Δ</sup></b>				
<b>Informacja i komunikacja .....</b>	<b>7 347 595</b>	<b>1 565 783</b>	<b>5 360 137</b>	<b>405 568</b>
<b><i>Information and communication</i></b>				
<b>Działalność finansowa i ubezpieczeniowa .....</b>	<b>3 541 175</b>	<b>669 082</b>	<b>1 447 165</b>	<b>1 401 993</b>
<b><i>Financial and insurance activities</i></b>				
<b>Obsługa rynku nieruchomości <sup>Δ</sup> .....</b>	<b>28 707 564</b>	<b>27 990 276</b>	<b>548 248</b>	<b>164 514</b>
<b><i>Real estate activities</i></b>				
<b>Działalność profesjonalna, naukowa i techniczna .....</b>	<b>3 458 937</b>	<b>1 122 094</b>	<b>1 510 853</b>	<b>825 603</b>
<b><i>Professional, scientific and technical activities</i></b>				
<b>Administrowanie i działalność wspierająca <sup>Δ</sup> .....</b>	<b>5 188 200</b>	<b>333 306</b>	<b>993 316</b>	<b>3 811 163</b>
<b><i>Administrative and support service activities</i></b>				
<b>Edukacja .....</b>	<b>541 284</b>	<b>272 821</b>	<b>161 526</b>	<b>106 503</b>
<b><i>Education</i></b>				
<b>Opieka zdrowotna i pomoc społeczna .....</b>	<b>2 211 374</b>	<b>963 128</b>	<b>891 586</b>	<b>349 157</b>
<b><i>Human health and social work activities</i></b>				
<b>Działalność związana z kulturą, rozrywką i rekreacją .....</b>	<b>397 789</b>	<b>173 409</b>	<b>148 715</b>	<b>75 519</b>
<b><i>Arts, entertainment and recreation</i></b>				
w tym działalność sportowa, rozrywkowa i rekreacyjna .....	232 608	110 376	77 937	44 155
<i>of which sports activities and amusement and recreation activities</i>				
<b>Pozostałe sekcje .....</b>	<b>714 044</b>	<b>323 833</b>	<b>302 948</b>	<b>86 930</b>
<b><i>Other sections</i></b>				

<sup>Δ</sup> Nazwa skrócona, patrz uwagi metodyczne.

<sup>Δ</sup> Abbreviated name, see methodological notes.



**TABL. 3. NAKŁADY INWESTYCYJNE WEDŁUG FORM PRAWNYCH W 2015 R. (ceny bieżące)**  
*INVESTMENT OUTLAYS BY LEGAL FORMS IN 2015 (current prices)*

WYSZCZEGÓLNIENIE SPECIFICATION	Ogółem Total	W tym Of which		
		budynki i budowle <i>buildings and structures</i>	maszyny, urządzenia techniczne i narzędzia <i>machinery, technical equipment and tools</i>	środki transportu <i>transport equipment</i>
w tys. zł in thous. zł				
<b>OGÓŁEM .....</b> <b>TOTAL</b>	<b>271 839 279</b>	<b>149 169 627</b>	<b>91 308 642</b>	<b>28 371 675</b>
w tym : of which:				
Organy władzy, administracji i kontroli państwowej .....	13 365 465	11 876 301	916 409	558 948
<i>Authority, administration and state control bodies</i>				
Samorząd terytorialny .....	35 846 962	29 815 617	4 608 897	1 221 133
<i>Local self-government</i>				
Wymiar sprawiedliwości .....	336 338	226 258	107 025	2 736
<i>System of justice</i>				
Spółki akcyjne .....	69 741 214	32 188 925	29 649 511	6 149 284
<i>Joint stock companies</i>				
Spółki z ograniczoną odpowiedzialnością .....	84 567 591	32 100 376	39 860 704	12 233 698
<i>Limited liability companies</i>				
Spółki cywilne .....	1 435 750	625 269	495 357	312 999
<i>Civil law partnerships</i>				
Spółki jawne .....	4 751 789	1 883 584	2 030 444	808 536
<i>Unlimited partnerships</i>				
Spółki komandytowe .....	4 202 187	1 742 604	1 811 362	635 551
<i>Limited partnerships</i>				
Spółki inne .....	1 750 699	1 360 862	245 800	142 572
<i>Other partnerships</i>				
Przedsiębiorstwa państwowe .....	136 193	90 239	44 729	1 225
<i>State owned enterprises</i>				
Państwowe jednostki organizacyjne .....	3 768 255	2 668 847	976 164	116 366
<i>State organizational entities</i>				
Spółdzielnie .....	2 288 452	1 416 966	791 206	76 869
<i>Cooperatives</i>				
Uczelnie .....	4 099 769	1 876 900	2 125 961	38 424
<i>Higher education institutions</i>				
Osoby fizyczne prowadzące działalność gospodarczą .....	2 246 893	717 011	653 219	875 331
<i>Natural persons conducting economic activity</i>				
Bez szczególnej formy prawnej <sup>a)</sup> <i>With no particular legal form<sup>a)</sup></i>	39 822 622	28 773 645	5 434 760	5 083 746

<sup>a)</sup> Osoby fizyczne i przedsiębiorstwa drobnej wytwórczości

<sup>a)</sup> *Natural persons and small-scale production enterprises*

**TABL. 4. NAKŁADY INWESTYCYJNE WEDŁUG REGIONÓW, WOJEWÓDZTW, SEKCJI I SEKTORÓW W 2015 R. (ceny bieżące)**  
**INVESTMENT OUTLAYS BY REGIONS, VOIVODSHIPS, SECTIONS AND SECTORS IN 2015 (current prices)**

WOJEWÓDZTWA VOIVODSHIPS	Ogółem <i>Total</i>	W tym <i>Of which</i>				
		rolnictwo, leśnictwo, łowiectwo i rybactwo <i>agriculture, forestry and fishing</i>	przemysł <i>industry</i>		budownictwo <i>construction</i>	handel; naprawa pojazdów samocho- dowych <sup>Δ</sup> <i>trade; repair of motor vehicles<sup>Δ</sup></i>
			ogółem <i>total</i>	w tym przetwórstwo przemysłowe <i>of which manufacturing</i>		
w tys. zł <i>in thous. zł</i>						
<b>OGÓŁEM</b> <i>TOTAL</i>						
<b>POLSKA</b> .....	<b>271 839 279</b>	<b>6 083 318</b>	<b>105 122 597</b>	<b>55 625 801</b>	<b>8 228 455</b>	<b>18 245 241</b>
<b>POLAND</b>						
<b>REGION CENTRALNY</b> .....	<b>75 479 062</b>	<b>1 198 218</b>	<b>23 183 546</b>	<b>10 880 424</b>	<b>2 747 736</b>	<b>5 213 745</b>
<b>CENTRAL REGION</b>						
Łódzkie .....	17 437 710	376 431	7 501 717	3 751 811	433 585	909 110
Mazowieckie .....	58 041 352	821 787	15 681 829	7 128 613	2 314 151	4 304 635
<b>REGION POŁUDNIOWY</b> .....	<b>50 661 224</b>	<b>458 095</b>	<b>21 844 823</b>	<b>11 403 776</b>	<b>1 155 624</b>	<b>3 417 097</b>
<b>SOUTH REGION</b>						
Małopolskie .....	21 158 289	251 265	6 931 684	4 107 948	599 753	1 522 136
Śląskie .....	29 502 935	206 830	14 913 139	7 295 828	555 871	1 894 961
<b>REGION WSCHODNI</b> .....	<b>34 042 153</b>	<b>1 275 183</b>	<b>11 572 245</b>	<b>6 638 251</b>	<b>689 320</b>	<b>2 224 580</b>
<b>EAST REGION</b>						
Lubelskie .....	10 366 315	434 599	3 177 327	1 769 310	164 462	686 735
Podkarpackie .....	11 001 535	235 848	4 075 948	2 708 632	310 466	646 671
Podlaskie .....	6 848 308	438 671	2 260 893	1 103 005	124 858	452 742
Świętokrzyskie .....	5 825 995	166 065	2 058 077	1 057 304	89 534	438 432
<b>REGION PÓŁNOCNO - ZACHODNI</b> .....	<b>42 143 288</b>	<b>1 433 277</b>	<b>19 119 351</b>	<b>11 934 418</b>	<b>2 198 878</b>	<b>2 935 494</b>
<b>NORTH - WEST REGION</b>						
Lubuskie .....	5 874 328	200 362	2 868 234	1 792 688	89 300	290 067
Wielkopolskie .....	25 329 004	897 601	11 685 073	8 064 106	1 781 783	1 967 097
Zachodniopomorskie .....	10 939 956	335 314	4 566 044	2 077 624	327 795	678 330
<b>REGION POŁUDNIOWO - ZACHODNI</b> .....	<b>30 713 053</b>	<b>629 842</b>	<b>16 230 231</b>	<b>6 977 034</b>	<b>528 307</b>	<b>1 725 696</b>
<b>SOUTH - WEST REGION</b>						
Dolnośląskie .....	22 660 460	406 423	10 817 965	4 884 395	384 818	1 433 957
Opolskie .....	8 052 593	223 419	5 412 266	2 092 639	143 489	291 739
<b>REGION PÓŁNOCNY</b> .....	<b>38 800 499</b>	<b>1 088 703</b>	<b>13 172 401</b>	<b>7 791 898</b>	<b>908 590</b>	<b>2 728 629</b>
<b>NORTH REGION</b>						
Kujawsko-pomorskie .....	13 971 084	336 740	5 185 987	3 594 196	221 538	1 021 003
Pomorskie .....	16 772 289	337 399	5 257 043	2 537 384	595 366	1 315 801
Warmińsko-mazurskie .....	8 057 126	414 564	2 729 371	1 660 318	91 686	391 825

<sup>Δ</sup> Nazwa skrócona, patrz uwagi metodyczne.

<sup>Δ</sup> *Abbreviated name, see methodological notes.*

**TABL. 4. NAKŁADY INWESTYCYJNE WEDŁUG REGIONÓW, WOJEWÓDZTW, SEKCJI I SEKTORÓW W 2015 R. (cd.)**  
**INVESTMENT OUTLAYS BY REGIONS, VOIVODSHIPS, SECTIONS AND SECTORS IN 2015 (cont.)**

WOJEWÓDZTWA VOIVODSHIPS	W tym Of which				
	transport i gospodarka magazynowa <i>transportation and storage</i>	zakwaterowanie i gastronomia <sup>Δ</sup> <i>accommodation and catering<sup>Δ</sup></i>	informacja i komunikacja <i>information and communication</i>	działalność finansowa i ubezpieczeniowa <i>financial and insurance activities</i>	obsługa rynku nieruchomości <sup>Δ</sup> <i>real estate activities</i>
w tys. zł in thous. zł					

**OGÓŁEM (cd.)**  
**TOTAL (cont.)**

<b>POLSKA .....</b>	<b>47 774 487</b>	<b>2 450 214</b>	<b>7 812 967</b>	<b>4 119 013</b>	<b>31 496 662</b>
<b>POLAND</b>					
<b>REGION CENTRALNY .....</b>	<b>14 168 139</b>	<b>609 665</b>	<b>4 725 688</b>	<b>2 477 254</b>	<b>8 539 250</b>
<b>CENTRAL REGION</b>					
Łódzkie .....	3 878 588	78 662	317 785	252 752	1 869 056
Mazowieckie .....	10 289 551	531 003	4 407 903	2 224 502	6 670 194
<b>REGION POŁUDNIOWY .....</b>	<b>8 229 359</b>	<b>489 532</b>	<b>870 616</b>	<b>475 886</b>	<b>6 815 915</b>
<b>SOUTH REGION</b>					
Małopolskie .....	4 104 792	306 481	410 089	237 185	3 505 083
Śląskie .....	4 124 567	183 051	460 527	238 701	3 310 832
<b>REGION WSCHODNI .....</b>	<b>7 020 135</b>	<b>333 529</b>	<b>477 010</b>	<b>240 195</b>	<b>4 505 535</b>
<b>EAST REGION</b>					
Lubelskie .....	1 957 104	94 868	136 534	101 475	1 494 087
Podkarpackie .....	2 469 422	126 688	128 980	86 301	1 569 936
Podlaskie .....	1 317 610	60 017	114 178	23 733	734 298
Świętokrzyskie .....	1 275 999	51 956	97 318	28 686	707 214
<b>REGION PÓŁNOCNO - ZACHODNI .....</b>	<b>5 478 563</b>	<b>369 252</b>	<b>689 220</b>	<b>241 855</b>	<b>4 877 336</b>
<b>NORTH - WEST REGION</b>					
Lubuskie .....	906 513	30 011	43 985	43 841	644 973
Wielkopolskie .....	3 020 292	127 331	535 625	163 723	2 803 676
Zachodniopomorskie .....	1 551 758	211 910	109 610	34 291	1 428 687
<b>REGION POŁUDNIOWO - ZACHODNI .....</b>	<b>3 635 551</b>	<b>235 777</b>	<b>458 633</b>	<b>420 958</b>	<b>2 280 596</b>
<b>SOUTH - WEST REGION</b>					
Dolnośląskie .....	3 022 016	195 648	429 814	397 401	1 716 515
Opolskie .....	613 535	40 129	28 819	23 557	564 081
<b>REGION PÓŁNOCNY .....</b>	<b>9 242 740</b>	<b>412 459</b>	<b>591 800</b>	<b>262 865</b>	<b>4 478 030</b>
<b>NORTH REGION</b>					
Kujawsko-pomorskie .....	4 051 136	81 345	164 971	59 504	1 313 196
Pomorskie .....	3 071 591	232 832	354 095	173 208	2 376 631
Warmińsko-mazurskie .....	2 120 013	98 282	72 734	30 153	788 203

<sup>Δ</sup> Nazwa skrócona, patrz uwagi metodyczne.

<sup>Δ</sup> Abbreviated name, see methodological notes.

**TABL. 4. NAKŁADY INWESTYCYJNE WEDŁUG REGIONÓW, WOJEWÓDZTW, SEKCJI I SEKTORÓW W 2015 R. (cd.)**  
*INVESTMENT OUTLAYS BY REGIONS, VOIVODSHIPS, SECTIONS AND SECTORS IN 2015 (cont.)*

WOJEWÓDZTWA VOIVODSHIPS	W tym Of which					
	działalność profesjonalna, naukowa i techniczna <i>professional, scientific and technical activities</i>	administrowanie i działalność wspierająca <sup>Δ</sup> <i>administrative and support service activities</i>	administracja publiczna i obrona narodowa; obowiązkowe zabezpieczenia społeczne <sup>Δ)</sup>	edukacja <i>education</i>	opieka zdrowotna i pomoc społeczna <i>human health and social work activities</i>	działalność związana z kulturą, rozrywką i rekreacją <i>arts, entertainment and recreation</i>
w tys. zł in thous. zł						

**OGÓŁEM (dok.)**  
*TOTAL (cont.)*

<b>POLSKA</b> .....	<b>5 167 782</b>	<b>5 288 560</b>	<b>9 259 317</b>	<b>7 305 529</b>	<b>6 886 253</b>	<b>5 825 283</b>
<b>POLAND</b>						
<b>REGION CENTRALNY</b> .....	<b>1 850 770</b>	<b>3 350 098</b>	<b>1 930 982</b>	<b>2 153 917</b>	<b>2 010 810</b>	<b>1 161 950</b>
<i>CENTRAL REGION</i>						
Łódzkie .....	280 346	90 337	330 496	346 066	357 132	387 158
Mazowieckie .....	1 570 424	3 259 761	1 600 486	1 807 851	1 653 678	774 792
<b>REGION POŁUDNIOWY</b> .....	<b>1 311 866</b>	<b>382 316</b>	<b>1 198 248</b>	<b>1 513 195</b>	<b>1 195 554</b>	<b>1 132 024</b>
<i>SOUTH REGION</i>						
Małopolskie .....	874 444	158 648	455 211	807 524	515 640	412 986
Śląskie .....	437 422	223 668	743 037	705 671	679 914	719 038
<b>REGION WSCHODNI</b> .....	<b>409 293</b>	<b>142 912</b>	<b>1 979 658</b>	<b>1 095 907</b>	<b>1 238 656</b>	<b>739 126</b>
<i>EAST REGION</i>						
Lubelskie .....	89 253	24 361	939 937	458 942	346 228	243 951
Podkarpackie .....	134 484	45 352	353 402	280 280	243 326	248 829
Podlaskie .....	138 589	52 484	276 636	272 623	411 880	146 704
Świętokrzyskie .....	46 967	20 715	409 683	84 062	237 222	99 642
<b>REGION PÓŁNOCNO - ZACHODNI</b> .....	<b>580 057</b>	<b>328 775</b>	<b>1 187 402</b>	<b>860 373</b>	<b>931 362</b>	<b>778 748</b>
<i>NORTH - WEST REGION</i>						
Lubuskie .....	63 229	41 733	175 782	133 647	179 492	122 765
Wielkopolskie .....	441 541	224 294	359 279	512 420	416 483	336 954
Zachodniopomorskie .....	75 287	62 748	652 341	214 306	335 387	319 029
<b>REGION POŁUDNIOWO - ZACHODNI</b> .....	<b>496 916</b>	<b>532 710</b>	<b>1 230 767</b>	<b>697 802</b>	<b>553 969</b>	<b>944 362</b>
<i>SOUTH - WEST REGION</i>						
Dolnośląskie .....	475 260	455 349	928 609	600 284	435 493	864 322
Opolskie .....	21 656	77 361	302 158	97 518	118 476	80 040
<b>REGION PÓŁNOCNY</b> .....	<b>518 880</b>	<b>551 749</b>	<b>1 732 260</b>	<b>984 335</b>	<b>955 902</b>	<b>1 069 073</b>
<i>NORTH REGION</i>						
Kujawsko-pomorskie .....	98 812	64 669	296 104	266 753	470 747	303 465
Pomorskie .....	342 847	375 149	985 312	579 412	334 449	395 846
Warmińsko-mazurskie .....	77 221	111 931	450 844	138 170	150 706	369 762

<sup>Δ</sup> Nazwa skrócona, patrz uwagi metodyczne.

<sup>Δ</sup> Abbreviated name, see methodological notes.

<sup>Δ)</sup> public administration and defence; compulsory social security

**TABL. 4. NAKŁADY INWESTYCYJNE WEDŁUG REGIONÓW, WOJEWÓDZTW, SEKCJI I SEKTORÓW W 2015 R. (cd.)**  
**INVESTMENT OUTLAYS BY REGIONS, VOIVODSHIPS, SECTIONS AND SECTORS IN 2015 (cont.)**

WOJEWÓDZTWA VOIVODSHIPS	Ogółem Total	W tym Of which		
		rolnictwo, leśnictwo, łowiectwo i rybactwo agriculture, forestry and fishing	przemysł industry	
			ogółem total	w tym przetwórstwo przemysłowe of which manufacturing
w tys. zł in thous. zł				

**SEKTOR PUBLICZNY**  
PUBLIC SECTOR

<b>POLSKA</b> .....	<b>101 382 377</b>	<b>855 908</b>	<b>26 983 007</b>	<b>1 419 360</b>
<b>POLAND</b>				
<b>REGION CENTRALNY</b> .....	<b>26 859 327</b>	<b>100 288</b>	<b>5 968 135</b>	<b>155 862</b>
<b>CENTRAL REGION</b>				
Łódzkie .....	5 997 406	30 987	820 165	13 183
Mazowieckie .....	20 861 921	69 301	5 147 970	142 679
<b>REGION POŁUDNIOWY</b> .....	<b>19 097 185</b>	<b>73 219</b>	<b>6 162 167</b>	<b>529 622</b>
<b>SOUTH REGION</b>				
Małopolskie .....	8 365 627	34 121	2 003 618	266 817
Śląskie .....	10 731 558	39 098	4 158 549	262 805
<b>REGION WSCHODNI</b> .....	<b>15 112 035</b>	<b>156 418</b>	<b>3 427 014</b>	<b>325 379</b>
<b>EAST REGION</b>				
Lubelskie .....	4 613 591	27 432	925 321	262 404
Podkarpackie .....	4 530 950	74 800	931 154	43 497
Podlaskie .....	3 201 747	28 412	862 713	#
Świętokrzyskie .....	2 765 747	25 774	707 826	18 617
<b>REGION PÓŁNOCNO - ZACHODNI</b> .....	<b>14 151 947</b>	<b>228 365</b>	<b>5 559 719</b>	<b>74 037</b>
<b>NORTH - WEST REGION</b>				
Lubuskie .....	2 130 082	60 804	729 045	#
Wielkopolskie .....	6 988 071	103 365	3 003 561	60 497
Zachodniopomorskie .....	5 033 794	64 196	1 827 113	12 614
<b>REGION POŁUDNIOWO - ZACHODNI</b> .....	<b>8 434 066</b>	<b>131 626</b>	<b>1 682 083</b>	<b>77 948</b>
<b>SOUTH - WEST REGION</b>				
Dolnośląskie .....	6 935 788	82 244	1 308 501	56 695
Opolskie .....	1 498 278	49 382	373 582	21 253
<b>REGION PÓŁNOCNY</b> .....	<b>17 727 817</b>	<b>165 992</b>	<b>4 183 889</b>	<b>256 512</b>
<b>NORTH REGION</b>				
Kujawsko-pomorskie .....	6 548 699	57 664	1 266 077	116 832
Pomorskie .....	7 024 322	69 269	1 964 685	136 418
Warmińsko-mazurskie .....	4 154 796	39 059	953 127	3 262

<sup>Δ</sup> Nazwa skrócona, patrz uwagi metodyczne.

<sup>Δ</sup> Abbreviated name, see methodological notes.

**TABL. 4. NAKŁADY INWESTYCYJNE WEDŁUG REGIONÓW, WOJEWÓDZTW, SEKCJI I SEKTORÓW W 2015 R. (cd.)**  
*INVESTMENT OUTLAYS BY REGIONS, VOIVODSHIPS, SECTIONS AND SECTORS IN 2015 (cont.)*

WOJEWÓDZTWA VOIVODSHIPS	W tym Of which			
	budownictwo construction	transport i gospodarka magazynowa transportation and storage	działalność finansowa i ubezpieczeniowa financial and insurance activities	obsługa rynku nieruchomości <sup>Δ</sup> real estate activities
	w tys. zł in thous. zł			

**SEKTOR PUBLICZNY (cd.)**  
*PUBLIC SECTOR (cont.)*

<b>POLSKA .....</b>	<b>655 007</b>	<b>40 872 281</b>	<b>577 838</b>	<b>2 789 098</b>
<b>POLAND</b>				
<b>REGION CENTRALNY .....</b>	<b>220 951</b>	<b>12 508 316</b>	<b>409 112</b>	<b>438 809</b>
<i>CENTRAL REGION</i>				
Łódzkie .....	21 110	3 454 911	101 143	214 643
Mazowieckie .....	199 841	9 053 405	307 969	224 166
<b>REGION POŁUDNIOWY .....</b>	<b>147 814</b>	<b>6 820 975</b>	<b>42 880</b>	<b>614 918</b>
<i>SOUTH REGION</i>				
Małopolskie .....	35 617	3 547 080	31 653	173 542
Śląskie .....	112 197	3 273 895	11 227	441 376
<b>REGION WSCHODNI .....</b>	<b>89 828</b>	<b>6 329 037</b>	<b>30 261</b>	<b>339 844</b>
<i>EAST REGION</i>				
Lubelskie .....	822	1 678 370	13 890	125 127
Podkarpackie .....	72 488	2 290 689	3 822	80 199
Podlaskie .....	10 029	1 198 667	3 906	38 757
Świętokrzyskie .....	6 489	1 161 311	8 643	95 761
<b>REGION PÓŁNOCNO - ZACHODNI .....</b>	<b>105 683</b>	<b>4 262 605</b>	<b>25 724</b>	<b>485 298</b>
<i>NORTH - WEST REGION</i>				
Lubuskie .....	27 560	720 994	2 388	39 532
Wielkopolskie .....	51 270	2 234 096	15 687	108 215
Zachodniopomorskie .....	26 853	1 307 515	7 649	337 551
<b>REGION POŁUDNIOWO - ZACHODNI .....</b>	<b>31 750</b>	<b>2 856 617</b>	<b>16 289</b>	<b>285 421</b>
<i>SOUTH - WEST REGION</i>				
Dolnośląskie .....	25 190	2 378 403	9 806	258 997
Opolskie .....	6 560	478 214	6 483	26 424
<b>REGION PÓŁNOCNY .....</b>	<b>58 981</b>	<b>8 094 731</b>	<b>53 572</b>	<b>624 808</b>
<i>NORTH REGION</i>				
Kujawsko-pomorskie .....	19 108	3 782 006	20 096	146 721
Pomorskie .....	29 344	2 250 857	26 685	437 706
Warmińsko-mazurskie .....	10 529	2 061 868	6 791	40 381

<sup>Δ</sup> Nazwa skrócona, patrz uwagi metodyczne.

<sup>Δ</sup> Abbreviated name, see methodological notes.

**TABL. 4. NAKŁADY INWESTYCYJNE WEDŁUG REGIONÓW, WOJEWÓDZTW, SEKCJI I SEKTORÓW W 2015 R. (cd.)**  
*INVESTMENT OUTLAYS BY REGIONS, VOIVODSHIPS, SECTIONS AND SECTORS IN 2015 (cont.)*

WOJEWÓDZTWA VOIVODSHIPS	W tym <i>Of which</i>			
	działalność profesjonalna, naukowa i techniczna <i>professional, scientific and technical activities</i>	edukacja <i>education</i>	opieka zdrowotna i pomoc społeczna <i>human health and social work activities</i>	działalność związana z kulturą, rozrywką i rekreacją <i>arts, entertainment and recreation</i>
	w tys. zł <i>in thous. zł</i>			

**SEKTOR PUBLICZNY (dok.)**  
*PUBLIC SECTOR (cont.)*

<b>POLSKA</b> .....	<b>1 708 845</b>	<b>6 764 245</b>	<b>4 674 879</b>	<b>5 427 494</b>
<b>POLAND</b>				
<b>REGION CENTRALNY</b> .....	<b>575 842</b>	<b>2 006 940</b>	<b>1 320 924</b>	<b>1 057 929</b>
<i>CENTRAL REGION</i>				
Łódzkie .....	21 003	328 262	268 682	369 168
Mazowieckie .....	554 839	1 678 678	1 052 242	688 761
<b>REGION POŁUDNIOWY</b> .....	<b>641 187</b>	<b>1 428 839</b>	<b>778 934</b>	<b>1 051 976</b>
<i>SOUTH REGION</i>				
Małopolskie .....	588 854	776 720	310 306	364 653
Śląskie .....	52 333	652 119	468 628	687 323
<b>REGION WSCHODNI</b> .....	<b>95 945</b>	<b>978 051</b>	<b>901 677</b>	<b>704 051</b>
<i>EAST REGION</i>				
Lubelskie .....	25 979	378 678	249 775	232 800
Podkarpackie .....	43 269	267 496	140 519	237 696
Podlaskie .....	2 106	255 189	365 341	138 337
Świętokrzyskie .....	24 591	76 688	146 042	95 218
<b>REGION PÓŁNOCNO - ZACHODNI</b> .....	<b>44 641</b>	<b>797 787</b>	<b>659 206</b>	<b>675 649</b>
<i>NORTH - WEST REGION</i>				
Lubuskie .....	5 741	111 423	135 021	113 478
Wielkopolskie .....	35 614	489 110	273 228	255 344
Zachodniopomorskie .....	3 286	197 254	250 957	306 827
<b>REGION POŁUDNIOWO - ZACHODNI</b> .....	<b>217 788</b>	<b>642 048</b>	<b>378 216</b>	<b>909 982</b>
<i>SOUTH - WEST REGION</i>				
Dolnośląskie .....	214 202	551 277	299 616	835 041
Opolskie .....	3 586	90 771	78 600	74 941
<b>REGION PÓŁNOCNY</b> .....	<b>133 442</b>	<b>910 580</b>	<b>635 922</b>	<b>1 027 907</b>
<i>NORTH REGION</i>				
Kujawsko-pomorskie .....	7 889	247 922	362 456	291 924
Pomorskie .....	115 272	541 045	194 208	376 178
Warmińsko-mazurskie .....	10 281	121 613	79 258	359 805

<sup>Δ</sup> Nazwa skrócona, patrz uwagi metodyczne.

<sup>Δ</sup> *Abbreviated name, see methodological notes.*

**TABL. 4. NAKŁADY INWESTYCYJNE WEDŁUG REGIONÓW, WOJEWÓDZTW, SEKCJI I SEKTORÓW W 2015 R. (cd.)**  
*INVESTMENT OUTLAYS BY REGIONS, VOIVODSHIPS, SECTIONS AND SECTORS IN 2015 (cont.)*

WOJEWÓDZTWA VOIVODSHIPS	Ogółem <i>Total</i>	W tym <i>Of which</i>		
		rolnictwo, leśnictwo, łowiectwo i rybactwo <i>agriculture, forestry and fishing</i>	przemysł <i>industry</i>	
			ogółem <i>total</i>	w tym przetwórstwo przemysłowe <i>of which manufacturing</i>
w tys. zł <i>in thous. zł</i>				

**SEKTOR PRYWATNY**  
*PRIVATE SECTOR*

<b>POLSKA</b> .....	<b>170 456 902</b>	<b>5 227 410</b>	<b>78 139 590</b>	<b>54 206 441</b>
<b>POLAND</b>				
<b>REGION CENTRALNY</b> .....	<b>48 619 735</b>	<b>1 097 930</b>	<b>17 215 411</b>	<b>10 724 562</b>
<b>CENTRAL REGION</b>				
Łódzkie .....	11 440 304	345 444	6 681 552	3 738 628
Mazowieckie .....	37 179 431	752 486	10 533 859	6 985 934
<b>REGION POŁUDNIOWY</b> .....	<b>31 564 039</b>	<b>384 876</b>	<b>15 682 656</b>	<b>10 874 154</b>
<b>SOUTH REGION</b>				
Małopolskie .....	12 792 662	217 144	4 928 066	3 841 131
Śląskie .....	18 771 377	167 732	10 754 590	7 033 023
<b>REGION WSCHODNI</b> .....	<b>18 930 118</b>	<b>1 118 765</b>	<b>8 145 231</b>	<b>6 312 872</b>
<b>EAST REGION</b>				
Lubelskie .....	5 752 724	407 167	2 252 006	1 506 906
Podkarpackie .....	6 470 585	161 048	3 144 794	2 665 135
Podlaskie .....	3 646 561	410 259	1 398 180	#
Świętokrzyskie .....	3 060 248	140 291	1 350 251	1 038 687
<b>REGION PÓŁNOCNO - ZACHODNI</b> .....	<b>27 991 341</b>	<b>1 204 912</b>	<b>13 559 632</b>	<b>11 860 381</b>
<b>NORTH - WEST REGION</b>				
Lubuskie .....	3 744 246	139 558	2 139 189	#
Wielkopolskie .....	18 340 933	794 236	8 681 512	8 003 609
Zachodniopomorskie .....	5 906 162	271 118	2 738 931	2 065 010
<b>REGION POŁUDNIOWO - ZACHODNI</b> .....	<b>22 278 987</b>	<b>498 216</b>	<b>14 548 148</b>	<b>6 899 086</b>
<b>SOUTH - WEST REGION</b>				
Dolnośląskie .....	15 724 672	324 179	9 509 464	4 827 700
Opolskie .....	6 554 315	174 037	5 038 684	2 071 386
<b>REGION PÓŁNOCNY</b> .....	<b>21 072 682</b>	<b>922 711</b>	<b>8 988 512</b>	<b>7 535 386</b>
<b>NORTH REGION</b>				
Kujawsko-pomorskie .....	7 422 385	279 076	3 919 910	3 477 364
Pomorskie .....	9 747 967	268 130	3 292 358	2 400 966
Warmińsko-mazurskie .....	3 902 330	375 505	1 776 244	1 657 056

<sup>Δ</sup> Nazwa skrócona, patrz uwagi metodyczne.

<sup>Δ</sup> *Abbreviated name, see methodological notes.*



**TABL. 4. NAKŁADY INWESTYCYJNE WEDŁUG REGIONÓW, WOJEWÓDZTW, SEKCJI I SEKTORÓW W 2015 R. (cd.)**  
*INVESTMENT OUTLAYS BY REGIONS, VOIVODSHIPS, SECTIONS AND SECTORS IN 2015 (cont.)*

WOJEWÓDZTWA VOIVODSHIPS	W tym <i>Of which</i>			
	budownictwo <i>construction</i>	transport i gospodarka magazynowa <i>transportation and storage</i>	działalność finansowa i ubezpieczeniowa <i>financial and insurance activities</i>	obsługa rynku nieruchomości <sup>Δ</sup> <i>real estate activities</i>
	w tys. zł <i>in thous. zł</i>			

**SEKTOR PRYWATNY (cd.)**  
*PRIVATE SECTOR (cont.)*

<b>POLSKA .....</b>	<b>7 573 448</b>	<b>6 902 206</b>	<b>3 541 175</b>	<b>28 707 564</b>
<b>POLAND</b>				
<b>REGION CENTRALNY .....</b>	<b>2 526 785</b>	<b>1 659 823</b>	<b>2 068 142</b>	<b>8 100 441</b>
<i>CENTRAL REGION</i>				
Łódzkie .....	412 475	423 677	151 609	1 654 413
Mazowieckie .....	2 114 310	1 236 146	1 916 533	6 446 028
<b>REGION POŁUDNIOWY .....</b>	<b>1 007 810</b>	<b>1 408 384</b>	<b>433 006</b>	<b>6 200 997</b>
<i>SOUTH REGION</i>				
Małopolskie .....	564 136	557 712	205 532	3 331 541
Śląskie .....	443 674	850 672	227 474	2 869 456
<b>REGION WSCHODNI .....</b>	<b>599 492</b>	<b>691 098</b>	<b>209 934</b>	<b>4 165 691</b>
<i>EAST REGION</i>				
Lubelskie .....	163 640	278 734	87 585	1 368 960
Podkarpackie .....	237 978	178 733	82 479	1 489 737
Podlaskie .....	114 829	118 943	19 827	695 541
Świętokrzyskie .....	83 045	114 688	20 043	611 453
<b>REGION PÓŁNOCNO - ZACHODNI .....</b>	<b>2 093 195</b>	<b>1 215 958</b>	<b>216 131</b>	<b>4 392 038</b>
<i>NORTH - WEST REGION</i>				
Lubuskie .....	61 740	185 519	41 453	605 441
Wielkopolskie .....	1 730 513	786 196	148 036	2 695 461
Zachodniopomorskie .....	300 942	244 243	26 642	1 091 136
<b>REGION POŁUDNIOWO - ZACHODNI .....</b>	<b>496 557</b>	<b>778 934</b>	<b>404 669</b>	<b>1 995 175</b>
<i>SOUTH - WEST REGION</i>				
Dolnośląskie .....	359 628	643 613	387 595	1 457 518
Opolskie .....	136 929	135 321	17 074	537 657
<b>REGION PÓŁNOCNY .....</b>	<b>849 609</b>	<b>1 148 009</b>	<b>209 293</b>	<b>3 853 222</b>
<i>NORTH REGION</i>				
Kujawsko-pomorskie .....	202 430	269 130	39 408	1 166 475
Pomorskie .....	566 022	820 734	146 523	1 938 925
Warmińsko-mazurskie .....	81 157	58 145	23 362	747 822

<sup>Δ</sup> Nazwa skrócona, patrz uwagi metodyczne.

<sup>Δ</sup> *Abbreviated name, see methodological notes.*

**TABL. 4. NAKŁADY INWESTYCYJNE WEDŁUG REGIONÓW, WOJEWÓDZTW, SEKCJI I SEKTORÓW W 2015 R. (dok.)**  
*INVESTMENT OUTLAYS BY REGIONS, VOIVODSHIPS, SECTIONS AND SECTORS IN 2015 (cont.)*

WOJEWÓDZTWA VOIVODSHIPS	W tym <i>Of which</i>			
	działalność profesjonalna, naukowa i techniczna <i>professional, scientific and technical activities</i>	edukacja <i>education</i>	opieka zdrowotna i pomoc społeczna <i>human health and social work activities</i>	działalność związana z kulturą, rozrywką i rekreacją <i>arts, entertainment and recreation</i>
	w tys. zł <i>in thous. zł</i>			

**SEKTOR PRYWATNY (dok.)**  
*PRIVATE SECTOR (cont.)*

<b>POLSKA .....</b>	<b>3 458 937</b>	<b>541 284</b>	<b>2 211 374</b>	<b>397 789</b>
<b>POLAND</b>				
<b>REGION CENTRALNY .....</b>	<b>1 274 928</b>	<b>146 977</b>	<b>689 886</b>	<b>104 021</b>
<i>CENTRAL REGION</i>				
Łódzkie .....	259 343	17 804	88 450	17 990
Mazowieckie .....	1 015 585	129 173	601 436	86 031
<b>REGION POŁUDNIOWY .....</b>	<b>670 679</b>	<b>84 356</b>	<b>416 620</b>	<b>80 048</b>
<i>SOUTH REGION</i>				
Małopolskie .....	285 590	30 804	205 334	48 333
Śląskie .....	385 089	53 552	211 286	31 715
<b>REGION WSCHODNI .....</b>	<b>313 348</b>	<b>117 856</b>	<b>336 979</b>	<b>35 075</b>
<i>EAST REGION</i>				
Lubelskie .....	63 274	80 264	96 453	11 151
Podkarpackie .....	91 215	12 784	102 807	11 133
Podlaskie .....	136 483	17 434	46 539	8 367
Świętokrzyskie .....	22 376	7 374	91 180	4 424
<b>REGION PÓŁNOCNO - ZACHODNI .....</b>	<b>535 416</b>	<b>62 586</b>	<b>272 156</b>	<b>103 099</b>
<i>NORTH - WEST REGION</i>				
Lubuskie .....	57 488	22 224	44 471	9 287
Wielkopolskie .....	405 927	23 310	143 255	81 610
Zachodniopomorskie .....	72 001	17 052	84 430	12 202
<b>REGION POŁUDNIOWO - ZACHODNI .....</b>	<b>279 128</b>	<b>55 754</b>	<b>175 753</b>	<b>34 380</b>
<i>SOUTH - WEST REGION</i>				
Dolnośląskie .....	261 058	49 007	135 877	29 281
Opolskie .....	18 070	6 747	39 876	5 099
<b>REGION PÓŁNOCNY .....</b>	<b>385 438</b>	<b>73 755</b>	<b>319 980</b>	<b>41 166</b>
<i>NORTH REGION</i>				
Kujawsko-pomorskie .....	90 923	18 831	108 291	11 541
Pomorskie .....	227 575	38 367	140 241	19 668
Warmińsko-mazurskie .....	66 940	16 557	71 448	9 957

<sup>Δ</sup> Nazwa skrócona, patrz uwagi metodyczne.

<sup>Δ</sup> *Abbreviated name, see methodological notes.*

**TABL. 5. FINANSOWANIE NAKŁADÓW NA ŚRODKI TRWAŁE ORAZ WARTOŚCI NIEMATERIALNE I PRAWNE W PODMIOTACH GOSPODARCZYCH<sup>a)</sup> W 2015 R. (ceny bieżące)**

*FINANCING OF FIXED ASSETS OUTLAYS AND INTANGIBLE FIXED ASSETS OUTLAYS IN ECONOMIC UNITS IN 2015 (current prices)*

WYSZCZEGÓLNIENIE (a,b,c)** SPECIFICATION (a,b,c)**	Wartość nakładów <i>Value of outlays</i>	Z tego źródła finansowania <i>Of which finance resources</i>							
		środki własne inwestora <i>investor's own resources</i>	środki budże- towe <i>budgetary resources</i>	kredyt bankowy krajowy <i>domestic bank credit</i>	środki z zagranicy <i>foreign resources</i>		inne źródła <sup>b)</sup> <i>other resources<sup>b)</sup></i>	nakłady niesfinan- sowane non- financed outlays	
					razem <i>total</i>	w tym kredyt bankowy of which <i>bank credit</i>			
w tys. zł <i>in thous. zł</i>									
<b>OGÓŁEM .....</b>	<b>a</b>	<b>159 772 257</b>	<b>109 073 329</b>	<b>6 127 992</b>	<b>19 077 258</b>	<b>14 635 912</b>	<b>1 077 470</b>	<b>5 468 262</b>	<b>5 389 504</b>
<b>TOTAL</b>	<b>b</b>	<b>149 859 562</b>	<b>101 432 805</b>	<b>6 025 163</b>	<b>17 770 618</b>	<b>14 255 948</b>	<b>1 047 008</b>	<b>5 132 245</b>	<b>5 242 783</b>
	<b>c</b>	<b>14 166 443</b>	<b>11 925 804</b>	<b>188 806</b>	<b>304 685</b>	<b>238 769</b>	<b>7 306</b>	<b>592 659</b>	<b>915 720</b>
Sektor publiczny .....	a	46 842 439	25 359 086	5 230 131	4 291 281	8 690 125	369 952	2 029 453	1 242 363
<i>Public sector</i>	b	45 463 184	24 434 596	5 161 710	4 066 950	8 622 565	350 886	1 955 053	1 222 310
	c	1 863 223	1 558 093	125 513	12 708	115 879	-	23 467	27 563
Sektor prywatny .....	a	112 929 818	83 714 243	897 861	14 785 977	5 945 787	707 518	3 438 809	4 147 141
<i>Private sector</i>	b	104 396 378	76 998 209	863 453	13 703 668	5 633 383	696 122	3 177 192	4 020 473
	c	12 303 220	10 367 711	63 293	291 977	122 890	7 306	569 192	888 157
w tym: <i>of which:</i>									
Własność prywatna krajowa	a	54 947 378	39 422 693	680 320	9 588 024	561 308	14 565	2 662 146	2 032 887
<i>Private domestic ownership</i>	b	49 457 938	35 224 702	645 952	8 586 447	555 388	14 565	2 463 821	1 981 628
	c	4 130 319	3 500 895	56 937	229 607	24 359	#	112 315	206 206
Własność prywatna zagraniczna .....	a	50 825 353	40 686 284	190 067	3 355 537	5 321 988	692 294	683 745	587 732
<i>Private foreign ownership</i>	b	48 024 041	38 325 104	190 027	3 280 153	5 016 318	681 143	629 292	583 147
	c	6 876 758	6 236 457	4 079	15 224	95 007	6 735	451 741	74 250

<sup>a)</sup> Dane dotyczą podmiotów z liczbą pracujących przekraczającą 49 osób. Dane obejmują fundusze celowe.

\*\* a - nakłady na środki trwałe

b - w tym na nowe obiekty majątkowe i ulepszenie istniejących

c - nakłady na wartości niematerialne i prawne

<sup>a)</sup> *Data concerns units with number of employees exceeding 49 persons. b) Data includes appropriated funds.*

\*\* a - *fixed assets outlays*

b - *of which on new capital items and the improvement of existing ones*

c - *intangible fixed assets outlays*

**CZĘŚĆ II. WARTOŚĆ ŚRODKÓW TRWAŁYCH W GOSPODARCE NARODOWEJ**  
**Part II. VALUE OF FIXED ASSETS IN NATIONAL ECONOMY**

**TABL. 1 (6). ŚRODKI TRWAŁE W GOSPODARCE NARODOWEJ W LATACH 2011 – 2015**  
**FIXED ASSETS IN NATIONAL ECONOMY IN 2011 – 2015**

**A. WARTOŚĆ BRUTTO ŚRODKÓW TRWAŁYCH (bieżące ceny ewidencyjne)**

Stan w dniu 31 XII

GROSS VALUE OF FIXED ASSETS (current book-keeping prices)

As of 31 XII

WYSZCZEGÓLNIENIE SPECIFICATION	2011	2012	2013	2014	2015
	w tys. zł in thous. zł				
<b>OGÓŁEM .....</b>	<b>2 701 110 694</b>	<b>2 877 957 519</b>	<b>3 064 148 067</b>	<b>3 258 955 148</b>	<b>3 471 800 888</b>
<b>TOTAL</b>					
w tym: of which:					
budynki i budowle .....	1 751 430 319	1 870 418 824	2 009 594 120	2 136 749 258	2 274 967 204
<i>buildings and structures</i>					
maszyny, urządzenia techniczne i narzędzia <sup>a)</sup> <i>machinery, technical equipment and tools<sup>a)</sup></i>	744 184 987	790 414 777	826 673 122	878 470 140	937 562 139
środki transportu .....	185 647 266	197 078 977	207 577 558	223 344 342	239 078 356
<i>transport equipment</i>					
Rolnictwo, leśnictwo, łowiectwo i rybactwo .....	135 488 547	139 690 189	144 460 591	148 584 643	151 395 732
<i>Agriculture, forestry and fishing</i>					
Przemysł .....	878 104 215	934 304 517	987 344 344	1 055 189 925	1 124 595 825
<i>Industry</i>					
górnictwo i wydobywanie .....	57 395 757	63 377 113	67 020 643	78 107 692	76 516 255
<i>mining and quarrying</i>					
przetwórstwo przemysłowe .....	485 723 524	515 356 196	544 982 665	577 771 231	612 884 807
<i>manufacturing</i>					
wytwarzanie i zaopatrywanie w energię elektry- czną, gaz, parę wodną i gorącą wodę Δ .....	219 225 892	230 145 788	238 729 546	254 494 443	276 308 305
<i>electricity, gas, steam and air conditioning supply</i>					
dostawa wody; gospodarowanie ściekami i odpadami, rekultywacja Δ .....	115 759 042	125 425 420	136 611 490	144 816 559	158 886 458
<i>water supply; sewerage, waste management and remediation activities</i>					

Budownictwo .....	52 560 108	55 055 202	59 367 813	60 205 288	64 560 134
<i>Construction</i>					
Handel; naprawa pojazdów samochodowych <sup>Δ</sup> .....	159 355 041	171 418 304	182 958 187	192 602 780	207 050 250
<i>Trade; repair of motor vehicles <sup>Δ</sup></i>					
Transport i gospodarka magazynowa .....	440 440 826	482 101 234	541 137 078	586 357 581	635 269 055
<i>Transportation and storage</i>					
Zakwaterowanie i gastronomia <sup>Δ</sup> .....	27 930 166	29 375 009	31 450 845	34 071 348	35 052 150
<i>Accommodation and catering <sup>Δ</sup></i>					
Informacja i komunikacja .....	105 830 175	108 426 859	102 002 319	103 164 366	105 959 803
<i>Information and communication</i>					
Działalność finansowa i ubezpieczeniowa .....	40 692 709	41 864 457	43 384 037	44 527 771	42 856 413
<i>Financial and insurance activities</i>					
Obsługa rynku nieruchomości <sup>Δ</sup> .....	500 533 778	525 915 081	553 590 104	582 207 863	608 064 997
<i>Real estate activities</i>					
Działalność profesjonalna, naukowa i techniczna .....	40 685 529	39 089 199	41 937 015	45 067 382	50 658 564
<i>Professional, scientific and technical activities</i>					
Administrowanie i działalność wspierająca <sup>Δ</sup> .....	21 198 442	22 851 856	24 579 664	25 691 191	30 793 616
<i>Administrative and support service activities</i>					
Administracja publiczna i obrona narodowa; obo- wiązkowe zabezpieczenia społeczne .....	95 027 862	99 094 335	105 593 364	115 368 510	127 278 970
<i>Public administration and defence; compulsory social security</i>					
Edukacja .....	91 988 145	100 575 809	107 028 738	114 403 836	122 704 393
<i>Education</i>					
Opieka zdrowotna i pomoc społeczna .....	61 841 413	67 457 554	73 326 660	78 946 067	86 458 332
<i>Human health and social work activities</i>					
Działalność związana z kulturą, rozrywką i rekreacją .....	39 582 518	50 215 588	55 028 040	60 876 188	66 778 389
<i>Arts, entertainment and recreation</i>					
Pozostała działalność usługowa .....	9 851 220	10 522 326	10 959 268	11 690 409	12 324 265
<i>Other service activities</i>					

<sup>Δ</sup> Nazwa skrócona, patrz uwagi metodyczne.

<sup>a)</sup> Łącznie z przyrządami, ruchomościami i wyposażeniem.

<sup>Δ</sup> Abbreviated name, see methodological notes.

<sup>a)</sup> Including instruments, moveables and endowments.

**TABL. 1 (6). ŚRODKI TRWAŁE W GOSPODARCE NARODOWEJ W LATACH 2011 – 2015 (dok.)**

Stan w dniu 31 XII

FIXED ASSETS IN NATIONAL ECONOMY IN 2011 – 2015 (cont.)

As of 31 XII

**B. DYNAMIKA WARTOŚCI BRUTTO ŚRODKÓW TRWAŁYCH (ceny stałe)<sup>b)</sup>**

INDICES OF GROSS VALUE OF FIXED ASSETS (constant prices)<sup>b)</sup>

WYSZCZEGÓLNIENIE SPECIFICATION	2011	2012	2013	2014	2015		
	rok poprzedni = 100 previous year=100				2005=100	2010=100	
<b>OGÓŁEM .....</b> <b>TOTAL</b>	<b>104,6</b>	<b>104,0</b>	<b>104,1</b>	<b>104,3</b>	<b>104,6</b>	<b>146,3</b>	<b>123,6</b>
w tym: of which:							
budynki i budowle .....	103,8	103,5	103,5	103,6	104,0	135,6	119,8
<i>buildings and structures</i>							
maszyny, urządzenia techniczne i narzędzia <sup>a)</sup> <i>machinery, technical equipment and tools<sup>a)</sup></i>	107,5	105,7	106,1	106,2	106,3	186,2	136,1
środki transportu .....	107,4	105,1	105,9	107,4	107,0	186,1	137,5
<i>transport equipment</i>							
Rolnictwo, leśnictwo, łowiectwo i rybactwo .....	100,5	100,6	110,8	100,8	100,7	104,2	103,4
<i>Agriculture, forestry and fishing</i>							
Przemysł .....	106,1	104,5	104,9	105,2	105,2	157,0	128,7
<i>Industry</i>							
górnictwo i wydobywanie .....	105,2	106,6	105,5	112,1	97,0	157,9	128,6
<i>mining and quarrying</i>							
przetwórstwo przemysłowe .....	106,7	104,5	105,3	105,2	105,8	173,3	130,7
<i>manufacturing</i>							
wytwarzanie i zaopatrywanie w energię elektry- czną, gaz, parę wodną i gorącą wodę Δ .....	104,7	103,5	103,3	104,0	105,0	132,3	122,3
<i>electricity, gas, steam and air conditioning supply</i>							
dostawa wody; gospodarowanie ściekami i odpadami, rekultywacja Δ .....	108,1	106,0	106,6	104,7	107,6	171,7	137,6
<i>water supply; sewerage, waste management and remediation activities</i>							
Budownictwo .....	112,3	105,7	108,5	104,5	107,1	222,4	144,2
<i>Construction</i>							
Handel; naprawa pojazdów samochodowych Δ .....	105,9	107,3	106,0	105,9	108,5	193,1	138,3
<i>Trade; repair of motor vehicles<sup>Δ</sup></i>							
Transport i gospodarka magazynowa .....	104,9	104,0	104,8	105,0	105,3	151,3	126,4
<i>Transportation and storage</i>							

Zakwaterowanie i gastronomia $\Delta$ ..... <i>Accommodation and catering<sup>\Delta</sup></i>	105,9	105,0	103,8	104,4	103,5	156,5	124,7
Informacja i komunikacja ..... <i>Information and communication</i>	103,5	102,5	100,7	102,4	101,6	145,7	111,2
Działalność finansowa i ubezpieczeniowa ..... <i>Financial and insurance activities</i>	102,7	101,7	104,9	102,8	100,0	130,8	112,6
Obsługa rynku nieruchomości $\Delta$ ..... <i>Real estate activities</i>	102,4	102,2	102,4	102,0	102,5	118,9	112,0
Działalność profesjonalna, naukowa i techniczna ..... <i>Professional, scientific and technical activities</i>	104,1	107,3	106,8	108,6	109,3	194,0	141,7
Administrowanie i działalność wspierająca $\Delta$ ..... <i>Administrative and support service activities</i>	109,6	106,1	105,9	108,0	109,5	193,9	145,7
Administracja publiczna i obrona narodowa; obo- wiązkowe zabezpieczenia społeczne ..... <i>Public administration and defence; compulsory social security</i>	104,8	105,8	105,9	107,6	109,2	175,7	137,9
Edukacja ..... <i>Education</i>	106,0	105,8	104,4	105,0	105,4	163,2	129,5
Opieka zdrowotna i pomoc społeczna ..... <i>Human health and social work activities</i>	107,1	106,7	106,4	106,1	105,6	185,6	136,2
Działalność związana z kulturą, rozrywką i rekreacją ..... <i>Arts, entertainment and recreation</i>	112,2	114,9	107,8	107,9	107,3	270,7	161,0
Pozostała działalność usługowa ..... <i>Other service activities</i>	111,6	105,3	103,3	104,9	103,9	183,2	132,3

$\Delta$  Nazwa skrócona, patrz uwagi metodyczne.

<sup>a)</sup> Łącznie z przyrządami, ruchomościami i wyposażeniem.

<sup>b)</sup> Wskaźniki dynamiki środków trwałych obliczono przyjmując za podstawę wartość brutto środków trwałych według stanu na 1 I.

$\Delta$  Abbreviated name, see methodological notes.

<sup>a)</sup> Including instruments, moveables and endowments.

<sup>b)</sup> The gross value of fixed assets, as of 1 I, was used as a base for calculating indices.

**TABL. 2 (7). STAN I RUCH ŚRODKÓW TRWAŁYCH - WARTOŚĆ BRUTTO W 2015 R. (bieżące ceny ewidencyjne)**  
**STATE AND FLOWS OF FIXED ASSETS - GROSS VALUE IN 2015 (current book-keeping prices)**

WYSZCZEGÓLNIENIE SPECIFICATION	Stan w dniu 1 I <i>As of 1 I</i>	Uzyskane z działalności inwestycyjnej <i>Obtained from investment activity</i>	Zlikwidowane <i>Liquidated</i>	Stan w dniu 31 XII <i>As of 31 XII</i>
	w tys. zł		in thous. zł	
<b>OGÓŁEM</b> <i>TOTAL</i>				
<b>OGÓŁEM .....</b>	<b>3 236 219 912</b>	<b>284 719 018</b>	<b>25 390 338</b>	<b>3 471 800 888</b>
<b>TOTAL</b>				
Budynki i budowle .....	2 124 081 018	156 327 139	6 744 658	2 274 967 204
<i>Buildings and structures</i>				
Maszyny, urządzenia techniczne i narzędzia .....	870 526 581	95 328 399	16 197 667	937 562 139
<i>Machinery, technical equipment and tools</i>				
Środki transportu .....	221 327 501	32 433 763	1 845 868	239 078 356
<i>Transport equipment</i>				
Pozostałe .....	20 284 812	629 717	602 145	20 193 189
<i>Other</i>				
<b>ROLNICTWO, LEŚNICTWO, ŁOWIECTWO</b>				
<b>I RYBACTWO .....</b>	<b>147 213 400</b>	<b>6 895 833</b>	<b>1 712 083</b>	<b>151 395 732</b>
<i>AGRICULTURE, FORESTRY AND FISHING</i>				
w tym: <i>of which:</i>				
Budynki i budowle .....	84 573 667	3 189 938	284 956	87 000 283
<i>Buildings and structures</i>				
Maszyny, urządzenia techniczne i narzędzia .....	25 792 058	2 197 659	610 147	27 116 901
<i>Machinery, technical equipment and tools</i>				
Środki transportu .....	17 701 191	916 095	226 500	18 221 463
<i>Transport equipment</i>				
<b>PRZEMYSŁ .....</b>	<b>1 043 700 592</b>	<b>103 198 396</b>	<b>9 547 361</b>	<b>1 124 595 825</b>
<i>INDUSTRY</i>				
w tym: <i>of which:</i>				
Budynki i budowle .....	484 448 708	41 692 454	2 264 313	521 072 019
<i>Buildings and structures</i>				
Maszyny, urządzenia techniczne i narzędzia .....	524 796 296	57 045 618	6 901 097	567 012 888
<i>Machinery, technical equipment and tools</i>				
Środki transportu .....	34 182 064	4 452 703	374 873	36 237 763
<i>Transport equipment</i>				
<b>GÓRNICTWO I WYDOBYWANIE .....</b>	<b>77 131 623</b>	<b>5 529 664</b>	<b>2 004 751</b>	<b>76 516 255</b>
<i>MINING AND QUARRYING</i>				
w tym: <i>of which:</i>				
Budynki i budowle .....	35 814 363	2 606 557	939 481	35 661 287
<i>Buildings and structures</i>				



Maszyny, urządzenia techniczne i narzędzia .....	38 887 826	2 640 198	1 024 131	38 412 176
<i>Machinery, technical equipment and tools</i>				
Środki transportu .....	2 415 655	282 909	35 012	2 435 266
<i>Transport equipment</i>				
<b>PRZETWÓRSTWO PRZEMYSŁOWE .....</b>	<b>568 905 782</b>	<b>57 036 812</b>	<b>5 359 632</b>	<b>612 884 807</b>
<i>MANUFACTURING</i>				
w tym:				
<i>of which:</i>				
Budynki i budowle .....	186 877 192	14 339 618	508 106	199 610 547
<i>Buildings and structures</i>				
Maszyny, urządzenia techniczne i narzędzia .....	357 845 685	39 394 131	4 580 536	387 572 473
<i>Machinery, technical equipment and tools</i>				
Środki transportu .....	24 124 392	3 298 225	270 267	25 643 872
<i>Transport equipment</i>				
<b>WYTWARZANIE I ZAOPATRYWANIE W ENERGIĘ ELEKTRYCZNĄ, GAZ, PARĘ WODNĄ I GORAĆĄ WODĘ Δ .....</b>	<b>253 345 944</b>	<b>26 350 918</b>	<b>1 541 571</b>	<b>276 308 305</b>
<i>ELECTRICITY, GAS, STEAM AND AIR CONDITIO- NING SUPPLY</i>				
w tym:				
<i>of which:</i>				
Budynki i budowle .....	140 710 064	13 066 571	485 141	153 231 053
<i>Buildings and structures</i>				
Maszyny, urządzenia techniczne i narzędzia .....	110 212 343	13 041 371	1 038 924	120 590 719
<i>Machinery, technical equipment and tools</i>				
Środki transportu .....	2 410 642	242 976	17 335	2 473 732
<i>Transport equipment</i>				
<b>DOSTAWA WODY; GOSPODAROWANIE ŚCIEKAMI I ODPADAMI, REKULTYWACJA Δ .....</b>	<b>144 317 243</b>	<b>14 281 002</b>	<b>641 407</b>	<b>158 886 458</b>
<i>WATER SUPPLY; SEWERAGE, WASTE MANAGE- MENT AND REMEDIATION ACTIVITIES</i>				
w tym:				
<i>of which:</i>				
Budynki i budowle .....	121 047 089	11 679 708	331 585	132 569 132
<i>Buildings and structures</i>				
Maszyny, urządzenia techniczne i narzędzia .....	17 850 442	1 969 918	257 506	20 437 520
<i>Machinery, technical equipment and tools</i>				
Środki transportu .....	5 231 375	628 593	52 259	5 684 893
<i>Transport equipment</i>				
<b>BUDOWNICTWO .....</b>	<b>59 692 047</b>	<b>8 619 638</b>	<b>514 349</b>	<b>64 560 134</b>
<i>CONSTRUCTION</i>				
w tym:				
<i>of which:</i>				
Budynki i budowle .....	26 458 049	4 755 315	133 623	29 573 566
<i>Buildings and structures</i>				
Maszyny, urządzenia techniczne i narzędzia .....	19 855 355	2 307 416	262 973	20 889 788
<i>Machinery, technical equipment and tools</i>				
Środki transportu .....	13 314 301	1 556 674	117 741	14 038 493
<i>Transport equipment</i>				

<b>HANDEL; NAPRAWA POJAZDÓW SAMOCHODOWYCH<sup>Δ</sup></b>	<b>188 146 492</b>	<b>20 846 065</b>	<b>1 876 738</b>	<b>207 050 250</b>
<i>TRADE; REPAIR OF MOTOR VEHICLES<sup>Δ</sup></i>				
w tym:				
<i>of which:</i>				
Budynki i budowle .....	95 351 385	8 512 005	503 817	105 976 011
<i>Buildings and structures</i>				
Maszyny, urządzenia techniczne i narzędzia .....	59 100 693	7 503 917	1 141 712	64 510 696
<i>Machinery, technical equipment and tools</i>				
Środki transportu .....	33 644 316	4 826 252	230 357	36 514 850
<i>Transport equipment</i>				
<b>TRANSPORT I GOSPODARKA MAGAZYNOWA .....</b>	<b>586 060 251</b>	<b>51 251 372</b>	<b>1 115 121</b>	<b>635 269 055</b>
<i>TRANSPORTATION AND STORAGE</i>				
w tym:				
<i>of which:</i>				
Budynki i budowle .....	499 104 465	37 473 398	239 194	539 336 346
<i>Buildings and structures</i>				
Maszyny, urządzenia techniczne i narzędzia .....	18 360 209	2 728 130	319 598	20 547 567
<i>Machinery, technical equipment and tools</i>				
Środki transportu .....	68 566 632	11 049 819	556 245	75 350 974
<i>Transport equipment</i>				
<b>ZAKWATEROWANIE I GASTRONOMIA<sup>Δ</sup> .....</b>	<b>33 307 606</b>	<b>2 859 977</b>	<b>226 666</b>	<b>35 052 150</b>
<i>ACCOMMODATION AND CATERING<sup>Δ</sup></i>				
w tym:				
<i>of which:</i>				
Budynki i budowle .....	26 076 349	2 044 144	83 370	27 279 222
<i>Buildings and structures</i>				
Maszyny, urządzenia techniczne i narzędzia .....	6 142 631	692 057	138 394	6 598 306
<i>Machinery, technical equipment and tools</i>				
Środki transportu .....	1 083 343	123 605	4 866	1 169 213
<i>Transport equipment</i>				
<b>INFORMACJA I KOMUNIKACJA .....</b>	<b>103 328 805</b>	<b>7 948 972</b>	<b>2 786 890</b>	<b>105 959 803</b>
<i>INFORMATION AND COMMUNICATION</i>				
w tym:				
<i>of which:</i>				
Budynki i budowle .....	28 301 474	1 849 475	151 676	29 611 674
<i>Buildings and structures</i>				
Maszyny, urządzenia techniczne i narzędzia .....	72 099 422	5 641 037	2 591 953	73 204 149
<i>Machinery, technical equipment and tools</i>				
Środki transportu .....	2 927 364	458 460	43 236	3 143 460
<i>Transport equipment</i>				
<b>DZIAŁALNOŚĆ FINANSOWA I UBEZPIECZENIOWA .....</b>	<b>42 475 509</b>	<b>3 852 030</b>	<b>1 788 633</b>	<b>42 856 413</b>
<i>FINANCIAL AND INSURANCE ACTIVITIES</i>				
w tym:				
<i>of which:</i>				
Budynki i budowle .....	19 840 196	715 651	200 059	19 993 115
<i>Buildings and structures</i>				
Maszyny, urządzenia techniczne i narzędzia .....	17 008 067	1 834 073	1 549 324	16 858 855
<i>Machinery, technical equipment and tools</i>				
Środki transportu .....	5 621 106	1 302 290	39 248	5 998 694
<i>Transport equipment</i>				

<b>OBSŁUGA RYNKU NIERUCHOMOŚCI Δ</b> .....	<b>577 743 426</b>	<b>32 748 442</b>	<b>2 267 462</b>	<b>608 064 997</b>
<i>REAL ESTATE ACTIVITIES</i>				
w tym:				
<i>of which:</i>				
Budynki i budowle .....	569 348 036	31 607 630	2 140 170	598 768 403
<i>Buildings and structures</i>				
Maszyny, urządzenia techniczne i narzędzia .....	6 641 005	861 190	114 371	7 391 096
<i>Machinery, technical equipment and tools</i>				
Środki transportu .....	1 632 035	279 321	11 687	1 804 822
<i>Transport equipment</i>				
<b>DZIAŁALNOŚĆ PROFESJONALNA, NAUKOWA</b>				
<b>I TECHNICZNA</b> .....	<b>45 257 475</b>	<b>6 305 271</b>	<b>558 920</b>	<b>50 658 564</b>
<i>PROFESSIONAL, SCIENTIFIC AND TECHNICAL</i>				
<i>ACTIVITIES</i>				
w tym:				
<i>of which:</i>				
Budynki i budowle .....	19 486 335	2 394 451	158 940	21 724 979
<i>Buildings and structures</i>				
Maszyny, urządzenia techniczne i narzędzia .....	18 550 407	2 932 630	350 247	21 155 048
<i>Machinery, technical equipment and tools</i>				
Środki transportu .....	7 167 718	977 887	49 441	7 723 774
<i>Transport equipment</i>				
<b>ADMINISTROWANIE I DZIAŁALNOŚĆ WSPIERAJĄCA Δ</b>	<b>27 647 237</b>	<b>5 788 391</b>	<b>267 279</b>	<b>30 793 616</b>
<i>ADMINISTRATIVE AND SUPPORT SERVICE</i>				
<i>ACTIVITIES</i>				
w tym:				
<i>of which:</i>				
Budynki i budowle .....	7 258 541	698 763	19 442	8 066 464
<i>Buildings and structures</i>				
Maszyny, urządzenia techniczne i narzędzia .....	6 778 057	1 103 552	165 264	7 564 055
<i>Machinery, technical equipment and tools</i>				
Środki transportu .....	13 578 233	3 985 962	82 521	15 128 931
<i>Transport equipment</i>				
<b>ADMINISTRACJA PUBLICZNA I OBRONA NARODOWA;</b>				
<b>OBOWIĄZKOWE ZABEZPIECZENIA SPOŁECZNE</b> .....	<b>113 805 679</b>	<b>13 893 284</b>	<b>1 009 986</b>	<b>127 278 970</b>
<i>PUBLIC ADMINISTRATION AND DEFENCE</i>				
<i>COMPULSORY SOCIAL SECURITY</i>				
w tym:				
<i>of which:</i>				
Budynki i budowle .....	77 614 067	8 453 538	249 424	86 740 580
<i>Buildings and structures</i>				
Maszyny, urządzenia techniczne i narzędzia .....	24 462 020	3 913 052	718 612	27 525 021
<i>Machinery, technical equipment and tools</i>				
Środki transportu .....	11 632 369	1 503 108	41 011	12 910 169
<i>Transport equipment</i>				
<b>EDUKACJA</b> .....	<b>114 301 018</b>	<b>7 674 585</b>	<b>537 552</b>	<b>122 704 393</b>
<i>EDUCATION</i>				
w tym:				
<i>of which:</i>				
Budynki i budowle .....	86 386 984	4 816 300	95 117	91 960 604
<i>Buildings and structures</i>				

Maszyny, urządzenia techniczne i narzędzia .....	24 874 620	2 674 285	421 526	27 792 437
<i>Machinery, technical equipment and tools</i>				
Środki transportu .....	2 752 556	183 269	20 751	2 663 453
<i>Transport equipment</i>				
<b>OPIEKA ZDROWOTNA I POMOC SPOŁECZNA .....</b>	<b>80 292 657</b>	<b>6 759 363</b>	<b>750 409</b>	<b>86 458 332</b>
<i>HUMAN HEALTH AND SOCIAL WORK ACTIVITIES</i>				
w tym: <i>of which:</i>				
Budynki i budowle .....	41 685 916	3 216 984	50 029	44 983 526
<i>Buildings and structures</i>				
Maszyny, urządzenia techniczne i narzędzia .....	33 124 009	2 936 011	668 587	35 476 728
<i>Machinery, technical equipment and tools</i>				
Środki transportu .....	5 470 895	606 268	31 360	5 977 443
<i>Transport equipment</i>				
<b>DZIAŁALNOŚĆ ZWIĄZANA Z KULTURĄ, ROZRYWKĄ I REKREACJĄ .....</b>	<b>61 555 551</b>	<b>5 259 976</b>	<b>337 476</b>	<b>66 778 389</b>
<i>ARTS, ENTERTAINMENT AND RECREATION</i>				
w tym: <i>of which:</i>				
Budynki i budowle .....	50 319 849	4 522 629	148 343	54 698 161
<i>Buildings and structures</i>				
Maszyny, urządzenia techniczne i narzędzia .....	10 182 458	628 914	177 767	10 956 415
<i>Machinery, technical equipment and tools</i>				
Środki transportu .....	959 505	107 949	11 058	1 027 028
<i>Transport equipment</i>				
<b>POZOSTAŁA DZIAŁALNOŚĆ USŁUGOWA .....</b>	<b>11 692 167</b>	<b>817 423</b>	<b>93 413</b>	<b>12 324 265</b>
<i>OTHER SERVICE ACTIVITIES</i>				
w tym: <i>of which:</i>				
Budynki i budowle .....	7 826 997	384 464	22 185	8 182 251
<i>Buildings and structures</i>				
Maszyny, urządzenia techniczne i narzędzia .....	2 759 274	328 858	66 095	2 962 189
<i>Machinery, technical equipment and tools</i>				
Środki transportu .....	1 093 873	104 101	4 973	1 167 826
<i>Transport equipment</i>				

<sup>Δ</sup> Nazwa skrócona, patrz uwagi metodyczne.

<sup>Δ</sup> *Abbreviated name, see methodological notes.*

**TABL. 2 (7). STAN I RUCH ŚRODKÓW TRWAŁYCH - WARTOŚĆ BRUTTO W 2015 R. (cd.)**  
**STATE AND FLOWS OF FIXED ASSETS - GROSS VALUE IN 2015 (cont.)**

WYSZCZEGÓLNIENIE SPECIFICATION	Stan w dniu 1 I As of 1 I	Uzyskane z działalności inwestycyjnej Obtained from investment activity	Zlikwidowane Liquidated	Stan w dniu 31 XII As of 31 XII

**SEKTOR PUBLICZNY**  
**PUBLIC SECTOR**

<b>OGÓŁEM .....</b>	<b>1 287 124 942</b>	<b>110 354 666</b>	<b>6 778 070</b>	<b>1 396 145 686</b>
<b>TOTAL</b>				
Budynki i budowle .....	1 039 981 233	82 118 309	2 412 904	1 126 721 795
<i>Buildings and structures</i>				
Maszyny, urządzenia techniczne i narzędzia .....	193 205 988	20 203 026	4 003 423	209 736 180
<i>Machinery, technical equipment and tools</i>				
Środki transportu .....	52 153 164	7 998 094	344 118	57 915 290
<i>Transport equipment</i>				
Pozostałe .....	1 784 557	35 237	17 625	1 772 421
<i>Other</i>				
<b>ROLNICTWO, LEŚNICTWO, ŁOWIECTWO</b>				
<b>I RYBACTWO .....</b>	<b>16 442 095</b>	<b>951 980</b>	<b>106 980</b>	<b>16 895 584</b>
<b>AGRICULTURE, FORESTRY AND FISHING</b>				
w tym: of which:				
Budynki i budowle .....	12 952 461	743 233	55 415	13 323 895
<i>Buildings and structures</i>				
Maszyny, urządzenia techniczne i narzędzia .....	1 926 993	164 312	33 263	2 020 349
<i>Machinery, technical equipment and tools</i>				
Środki transportu .....	663 266	37 213	3 993	676 919
<i>Transport equipment</i>				
<b>PRZEMYSŁ .....</b>	<b>306 583 018</b>	<b>28 452 959</b>	<b>2 551 328</b>	<b>330 075 843</b>
<b>INDUSTRY</b>				
w tym: of which:				
Budynki i budowle .....	218 333 712	20 264 857	1 281 879	235 877 714
<i>Buildings and structures</i>				
Maszyny, urządzenia techniczne i narzędzia .....	82 386 083	7 552 834	1 213 375	87 974 341
<i>Machinery, technical equipment and tools</i>				
Środki transportu .....	5 672 712	632 475	55 907	6 026 566
<i>Transport equipment</i>				
<b>GÓRNICTWO I WYDOBYWANIE .....</b>	<b>42 711 125</b>	<b>2 636 508</b>	<b>1 361 619</b>	<b>41 160 026</b>
<b>MINING AND QUARRYING</b>				
w tym: of which:				
Budynki i budowle .....	20 225 984	1 532 595	700 872	19 748 944
<i>Buildings and structures</i>				

Maszyny, urządzenia techniczne i narzędzia .....	21 404 258	927 381	641 875	20 345 390
<i>Machinery, technical equipment and tools</i>				
Środki transportu .....	1 080 463	176 532	18 872	1 065 398
<i>Transport equipment</i>				
<b>PRZETWÓRSTWO PRZEMYSŁOWE .....</b>	<b>28 222 240</b>	<b>1 634 100</b>	<b>167 694</b>	<b>29 811 712</b>
<b>MANUFACTURING</b>				
w tym:				
<i>of which:</i>				
Budynki i budowle .....	10 751 433	429 897	24 059	11 116 129
<i>Buildings and structures</i>				
Maszyny, urządzenia techniczne i narzędzia .....	16 958 544	1 167 255	139 776	18 170 204
<i>Machinery, technical equipment and tools</i>				
Środki transportu .....	512 132	36 938	3 854	525 257
<i>Transport equipment</i>				
<b>WYTWARZANIE I ZAOPATRYWANIE W ENERGIĘ</b>				
<b>ELEKTRYCZNA, GAZ, PARĘ WODNĄ</b>				
<b>I GORĄCĄ WODĘ Δ .....</b>	<b>101 562 985</b>	<b>11 230 426</b>	<b>498 209</b>	<b>111 320 900</b>
<b>ELECTRICITY, GAS, STEAM AND AIR CONDITIO-</b>				
<b>NING SUPPLY</b>				
w tym:				
<i>of which:</i>				
Budynki i budowle .....	69 958 290	7 092 632	245 717	76 480 594
<i>Buildings and structures</i>				
Maszyny, urządzenia techniczne i narzędzia .....	30 433 003	4 049 279	241 799	33 595 176
<i>Machinery, technical equipment and tools</i>				
Środki transportu .....	1 169 393	88 515	10 568	1 242 879
<i>Transport equipment</i>				
<b>DOSTAWA WODY; GOSPODAROWANIE ŚCIEKAMI</b>				
<b>I ODPADAMI, REKULTYWACJA Δ .....</b>	<b>134 086 668</b>	<b>12 951 925</b>	<b>523 806</b>	<b>147 783 205</b>
<b>WATER SUPPLY; SEWERAGE, WASTE MANAGE-</b>				
<b>MENT AND REMEDIATION ACTIVITIES</b>				
w tym:				
<i>of which:</i>				
Budynki i budowle .....	117 398 005	11 209 733	311 231	128 532 047
<i>Buildings and structures</i>				
Maszyny, urządzenia techniczne i narzędzia .....	13 590 278	1 408 919	189 925	15 863 571
<i>Machinery, technical equipment and tools</i>				
Środki transportu .....	2 910 724	330 490	22 613	3 193 032
<i>Transport equipment</i>				
<b>BUDOWNICTWO .....</b>	<b>4 293 614</b>	<b>1 219 594</b>	<b>14 761</b>	<b>4 864 414</b>
<b>CONSTRUCTION</b>				
w tym:				
<i>of which:</i>				
Budynki i budowle .....	3 334 124	1 028 527	4 970	3 759 032
<i>Buildings and structures</i>				
Maszyny, urządzenia techniczne i narzędzia .....	569 734	164 527	8 637	720 500
<i>Machinery, technical equipment and tools</i>				
Środki transportu .....	389 682	26 502	1 144	384 829
<i>Transport equipment</i>				

<b>HANDEL; NAPRAWA POJAZDÓW SAMOCHODOWYCH<sup>Δ</sup></b> <i>TRADE; REPAIR OF MOTOR VEHICLES<sup>Δ</sup></i>	<b>1 005 383</b>	<b>73 455</b>	<b>9 913</b>	<b>1 049 435</b>
w tym: <i>of which:</i>				
Budynki i budowle ..... <i>Buildings and structures</i>	640 028	45 469	1 273	675 469
Maszyny, urządzenia techniczne i narzędzia ..... <i>Machinery, technical equipment and tools</i>	232 382	14 353	7 616	235 375
Środki transportu ..... <i>Transport equipment</i>	132 966	13 633	1 024	138 584
<b>TRANSPORT I GOSPODARKA MAGAZYNOWA .....</b> <i>TRANSPORTATION AND STORAGE</i>	<b>516 039 161</b>	<b>42 696 360</b>	<b>556 546</b>	<b>560 247 377</b>
w tym: <i>of which:</i>				
Budynki i budowle ..... <i>Buildings and structures</i>	478 011 823	36 143 432	187 211	517 242 003
Maszyny, urządzenia techniczne i narzędzia ..... <i>Machinery, technical equipment and tools</i>	9 079 608	1 192 198	173 887	9 986 871
Środki transportu ..... <i>Transport equipment</i>	28 925 245	5 360 730	195 378	32 990 806
<b>ZAKWATEROWANIE I GASTRONOMIA<sup>Δ</sup> .....</b> <i>ACCOMMODATION AND CATERING<sup>Δ</sup></i>	<b>2 062 101</b>	<b>60 210</b>	<b>5 494</b>	<b>2 026 821</b>
w tym: <i>of which:</i>				
Budynki i budowle ..... <i>Buildings and structures</i>	1 733 780	41 996	1 148	1 695 335
Maszyny, urządzenia techniczne i narzędzia ..... <i>Machinery, technical equipment and tools</i>	302 915	16 037	3 954	305 017
Środki transportu ..... <i>Transport equipment</i>	25 232	2 177	392	26 295
<b>INFORMACJA I KOMUNIKACJA .....</b> <i>INFORMATION AND COMMUNICATION</i>	<b>5 268 559</b>	<b>476 211</b>	<b>116 184</b>	<b>5 442 365</b>
w tym: <i>of which:</i>				
Budynki i budowle ..... <i>Buildings and structures</i>	1 743 494	195 663	7 846	1 931 763
Maszyny, urządzenia techniczne i narzędzia ..... <i>Machinery, technical equipment and tools</i>	3 253 632	268 760	101 121	3 242 954
Środki transportu ..... <i>Transport equipment</i>	271 433	11 788	7 217	267 648
<b>DZIAŁALNOŚĆ FINANSOWA I UBEZPIECZENIOWA .....</b> <i>FINANCIAL AND INSURANCE ACTIVITIES</i>	<b>8 938 289</b>	<b>512 454</b>	<b>495 281</b>	<b>8 645 434</b>
w tym: <i>of which:</i>				
Budynki i budowle ..... <i>Buildings and structures</i>	4 721 683	118 613	39 029	4 665 330
Maszyny, urządzenia techniczne i narzędzia ..... <i>Machinery, technical equipment and tools</i>	4 069 171	366 277	455 669	3 831 674
Środki transportu ..... <i>Transport equipment</i>	147 435	27 564	583	148 430

<b>OBSŁUGA RYNKU NIERUCHOMOŚCI Δ</b> .....	<b>66 573 566</b>	<b>3 109 037</b>	<b>285 464</b>	<b>73 669 728</b>
<i>REAL ESTATE ACTIVITIES</i>				
w tym:				
<i>of which:</i>				
Budynki i budowle .....	63 703 587	2 799 528	238 975	70 333 984
<i>Buildings and structures</i>				
Maszyny, urządzenia techniczne i narzędzia .....	2 470 357	251 888	41 584	2 929 236
<i>Machinery, technical equipment and tools</i>				
Środki transportu .....	304 548	57 616	3 865	333 128
<i>Transport equipment</i>				
<b>DZIAŁALNOŚĆ PROFESJONALNA, NAUKOWA</b>				
<b>I TECHNICZNA</b> .....	<b>19 305 812</b>	<b>2 390 073</b>	<b>322 068</b>	<b>21 573 876</b>
<i>PROFESSIONAL, SCIENTIFIC AND TECHNICAL</i>				
<i>ACTIVITIES</i>				
w tym:				
<i>of which:</i>				
Budynki i budowle .....	8 995 894	1 083 312	115 631	9 985 811
<i>Buildings and structures</i>				
Maszyny, urządzenia techniczne i narzędzia .....	9 712 526	1 280 249	201 537	10 982 591
<i>Machinery, technical equipment and tools</i>				
Środki transportu .....	546 684	26 209	4 720	552 880
<i>Transport equipment</i>				
<b>ADMINISTROWANIE I DZIAŁALNOŚĆ WSPIERAJĄCA Δ</b>	<b>4 251 392</b>	<b>334 787</b>	<b>12 613</b>	<b>4 759 065</b>
<i>ADMINISTRATIVE AND SUPPORT SERVICE</i>				
<i>ACTIVITIES</i>				
w tym:				
<i>of which:</i>				
Budynki i budowle .....	3 545 422	292 413	7 323	4 003 994
<i>Buildings and structures</i>				
Maszyny, urządzenia techniczne i narzędzia .....	562 975	36 228	4 285	605 340
<i>Machinery, technical equipment and tools</i>				
Środki transportu .....	113 984	6 146	965	119 054
<i>Transport equipment</i>				
<b>EDUKACJA</b> .....	<b>107 040 184</b>	<b>6 998 117</b>	<b>483 506</b>	<b>114 944 223</b>
<i>EDUCATION</i>				
w tym:				
<i>of which:</i>				
Budynki i budowle .....	82 153 788	4 434 854	73 867	87 416 984
<i>Buildings and structures</i>				
Maszyny, urządzenia techniczne i narzędzia .....	23 438 371	2 505 468	397 782	26 238 437
<i>Machinery, technical equipment and tools</i>				
Środki transportu .....	1 161 664	57 075	11 830	1 001 224
<i>Transport equipment</i>				
<b>OPIEKA ZDROWOTNA I POMOC SPOŁECZNA</b> .....	<b>58 545 036</b>	<b>4 293 512</b>	<b>578 199</b>	<b>62 568 772</b>
<i>HUMAN HEALTH AND SOCIAL WORK ACTIVITIES</i>				
w tym:				
<i>of which:</i>				
Budynki i budowle .....	34 031 021	2 085 286	27 456	36 299 744
<i>Buildings and structures</i>				



Maszyny, urządzenia techniczne i narzędzia .....	22 729 559	1 997 323	537 980	24 307 496
<i>Machinery, technical equipment and tools</i>				
Środki transportu .....	1 776 287	210 817	12 374	1 944 535
<i>Transport equipment</i>				
<b>DZIAŁALNOŚĆ ZWIĄZANA Z KULTURĄ, ROZRYWKĄ I REKREACJĄ .....</b>	<b>55 762 983</b>	<b>4 846 769</b>	<b>227 344</b>	<b>60 848 363</b>
<i>ARTS, ENTERTAINMENT AND RECREATION</i>				
w tym: <i>of which:</i>				
Budynki i budowle .....	47 380 280	4 344 707	120 606	51 643 302
<i>Buildings and structures</i>				
Maszyny, urządzenia techniczne i narzędzia .....	7 905 956	475 876	102 849	8 721 407
<i>Machinery, technical equipment and tools</i>				
Środki transportu .....	383 135	25 702	3 595	386 982
<i>Transport equipment</i>				
<b>POZOSTAŁE SEKCJE .....</b>	<b>115 013 749</b>	<b>13 939 148</b>	<b>1 012 389</b>	<b>128 534 386</b>
<i>OTHER SECTIONS</i>				
w tym: <i>of which:</i>				
Budynki i budowle .....	78 700 136	8 496 419	250 275	87 867 435
<i>Buildings and structures</i>				
Maszyny, urządzenia techniczne i narzędzia .....	24 565 726	3 916 696	719 884	27 634 592
<i>Machinery, technical equipment and tools</i>				
Środki transportu .....	11 638 891	1 502 447	41 131	12 917 410
<i>Transport equipment</i>				

<sup>Δ</sup> Nazwa skrócona, patrz uwagi metodyczne.

<sup>Δ</sup> *Abbreviated name, see methodological notes.*

TABL. 2 (7). STAN I RUCH ŚRODKÓW TRWAŁYCH - WARTOŚĆ BRUTTO W 2015 R. (dok.)

STATE AND FLOWS OF FIXED ASSETS - GROSS VALUE IN 2015 (cont.)

WYSZCZEGÓLNIENIE SPECIFICATION	Stan w dniu 1 I As of 1 I	Uzyskane z działalności inwestycyjnej Obtained from investment activity	Zlikwidowane Liquidated	Stan w dniu 31 XII As of 31 XII
	w tys. zł		in thous. zł	

**SEKTOR PRYWATNY**  
PRIVATE SECTOR

<b>OGÓLEM .....</b>	<b>1 949 094 970</b>	<b>174 364 352</b>	<b>18 612 268</b>	<b>2 075 655 202</b>
<b>TOTAL</b>				
Budynki i budowle .....	1 084 099 785	74 208 830	4 331 754	1 148 245 409
<i>Buildings and structures</i>				
Maszyny, urządzenia techniczne i narzędzia .....	677 320 593	75 125 373	12 194 244	727 825 959
<i>Machinery, technical equipment and tools</i>				
Środki transportu .....	169 174 337	24 435 669	1 501 750	181 163 066
<i>Transport equipment</i>				
Pozostałe .....	18 500 255	594 480	584 520	18 420 768
<i>Other</i>				
<b>ROLNICTWO, LEŚNICTWO, ŁOWIECTWO</b>				
<b>I RYBACTWO .....</b>	<b>130 771 305</b>	<b>5 943 853</b>	<b>1 605 103</b>	<b>134 500 148</b>
<b>AGRICULTURE, FORESTRY AND FISHING</b>				
w tym: of which:				
Budynki i budowle .....	71 621 206	2 446 705	229 541	73 676 388
<i>Buildings and structures</i>				
Maszyny, urządzenia techniczne i narzędzia .....	23 865 065	2 033 347	576 884	25 096 552
<i>Machinery, technical equipment and tools</i>				
Środki transportu .....	17 037 925	878 882	222 507	17 544 544
<i>Transport equipment</i>				
<b>PRZEMYSŁ .....</b>	<b>737 117 574</b>	<b>74 745 437</b>	<b>6 996 033</b>	<b>794 519 982</b>
<b>INDUSTRY</b>				
w tym: of which:				
Budynki i budowle .....	266 114 996	21 427 597	982 434	285 194 305
<i>Buildings and structures</i>				
Maszyny, urządzenia techniczne i narzędzia .....	442 410 213	49 492 784	5 687 722	479 038 547
<i>Machinery, technical equipment and tools</i>				
Środki transportu .....	28 509 352	3 820 228	318 966	30 211 197
<i>Transport equipment</i>				
<b>GÓRNICTWO I WYDOBYWANIE .....</b>	<b>34 420 498</b>	<b>2 893 156</b>	<b>643 132</b>	<b>35 356 229</b>
<b>MINING AND QUARRYING</b>				
w tym: of which:				
Budynki i budowle .....	15 588 379	1 073 962	238 609	15 912 343
<i>Buildings and structures</i>				

Maszyny, urządzenia techniczne i narzędzia .....	17 483 568	1 712 817	382 256	18 066 786
<i>Machinery, technical equipment and tools</i>				
Środki transportu .....	1 335 192	106 377	16 140	1 369 868
<i>Transport equipment</i>				
<b>PRZETWÓRSTWO PRZEMYSŁOWE .....</b>	<b>540 683 542</b>	<b>55 402 712</b>	<b>5 191 938</b>	<b>583 073 095</b>
<i>MANUFACTURING</i>				
w tym:				
<i>of which:</i>				
Budynki i budowle .....	176 125 759	13 909 721	484 047	188 494 418
<i>Buildings and structures</i>				
Maszyny, urządzenia techniczne i narzędzia .....	340 887 141	38 226 876	4 440 760	369 402 269
<i>Machinery, technical equipment and tools</i>				
Środki transportu .....	23 612 260	3 261 287	266 413	25 118 615
<i>Transport equipment</i>				
<b>WYTWARZANIE I ZAOPATRYWANIE W ENERGIĘ ELEKTRYCZNĄ, GAZ, PARĘ WODNĄ I GORĄCĄ WODĘ Δ .....</b>	<b>151 782 959</b>	<b>15 120 492</b>	<b>1 043 362</b>	<b>164 987 405</b>
<i>ELECTRICITY, GAS, STEAM AND AIR CONDITIO- NING SUPPLY</i>				
w tym:				
<i>of which:</i>				
Budynki i budowle .....	70 751 774	5 973 939	239 424	76 750 459
<i>Buildings and structures</i>				
Maszyny, urządzenia techniczne i narzędzia .....	79 779 340	8 992 092	797 125	86 995 543
<i>Machinery, technical equipment and tools</i>				
Środki transportu .....	1 241 249	154 461	6 767	1 230 853
<i>Transport equipment</i>				
<b>DOSTAWA WODY; GOSPODAROWANIE ŚCIEKAMI I ODPADAMI, REKULTYWACJA Δ .....</b>	<b>10 230 575</b>	<b>1 329 077</b>	<b>117 601</b>	<b>11 103 253</b>
<i>WATER SUPPLY; SEWERAGE, WASTE MANAGE- MENT AND REMEDIATION ACTIVITIES</i>				
w tym:				
<i>of which:</i>				
Budynki i budowle .....	3 649 084	469 975	20 354	4 037 085
<i>Buildings and structures</i>				
Maszyny, urządzenia techniczne i narzędzia .....	4 260 164	560 999	67 581	4 573 949
<i>Machinery, technical equipment and tools</i>				
Środki transportu .....	2 320 651	298 103	29 646	2 491 861
<i>Transport equipment</i>				
<b>BUDOWNICTWO .....</b>	<b>55 398 433</b>	<b>7 400 044</b>	<b>499 588</b>	<b>59 695 720</b>
<i>CONSTRUCTION</i>				
w tym:				
<i>of which:</i>				
Budynki i budowle .....	23 123 925	3 726 788	128 653	25 814 534
<i>Buildings and structures</i>				
Maszyny, urządzenia techniczne i narzędzia .....	19 285 621	2 142 889	254 336	20 169 288
<i>Machinery, technical equipment and tools</i>				
Środki transportu .....	12 924 619	1 530 172	116 597	13 653 664
<i>Transport equipment</i>				

<b>HANDEL; NAPRAWA POJAZDÓW SAMOCHODOWYCH<sup>Δ</sup></b> <i>TRADE; REPAIR OF MOTOR VEHICLES<sup>Δ</sup></i>	<b>187 141 109</b>	<b>20 772 610</b>	<b>1 866 825</b>	<b>206 000 815</b>
w tym: <i>of which:</i>				
Budynki i budowle ..... <i>Buildings and structures</i>	94 711 357	8 466 536	502 544	105 300 542
Maszyny, urządzenia techniczne i narzędzia ..... <i>Machinery, technical equipment and tools</i>	58 868 311	7 489 564	1 134 096	64 275 321
Środki transportu ..... <i>Transport equipment</i>	33 511 350	4 812 619	229 333	36 376 266
<b>TRANSPORT I GOSPODARKA MAGAZYNOWA .....</b> <i>TRANSPORTATION AND STORAGE</i>	<b>70 021 090</b>	<b>8 555 012</b>	<b>558 575</b>	<b>75 021 678</b>
w tym: <i>of which:</i>				
Budynki i budowle ..... <i>Buildings and structures</i>	21 092 642	1 329 966	51 983	22 094 343
Maszyny, urządzenia techniczne i narzędzia ..... <i>Machinery, technical equipment and tools</i>	9 280 601	1 535 932	145 711	10 560 696
Środki transportu ..... <i>Transport equipment</i>	39 641 387	5 689 089	360 867	42 360 168
<b>ZAKWATEROWANIE I GASTRONOMIA<sup>Δ</sup> .....</b> <i>ACCOMMODATION AND CATERING<sup>Δ</sup></i>	<b>31 245 505</b>	<b>2 799 767</b>	<b>221 172</b>	<b>33 025 329</b>
w tym: <i>of which:</i>				
Budynki i budowle ..... <i>Buildings and structures</i>	24 342 569	2 002 148	82 222	25 583 887
Maszyny, urządzenia techniczne i narzędzia ..... <i>Machinery, technical equipment and tools</i>	5 839 716	676 020	134 440	6 293 289
Środki transportu ..... <i>Transport equipment</i>	1 058 111	121 428	4 474	1 142 918
<b>INFORMACJA I KOMUNIKACJA .....</b> <i>INFORMATION AND COMMUNICATION</i>	<b>98 060 246</b>	<b>7 472 761</b>	<b>2 670 706</b>	<b>100 517 438</b>
w tym: <i>of which:</i>				
Budynki i budowle ..... <i>Buildings and structures</i>	26 557 980	1 653 812	143 830	27 679 911
Maszyny, urządzenia techniczne i narzędzia ..... <i>Machinery, technical equipment and tools</i>	68 845 790	5 372 277	2 490 832	69 961 195
Środki transportu ..... <i>Transport equipment</i>	2 655 931	446 672	36 019	2 875 812
<b>DZIAŁALNOŚĆ FINANSOWA I UBEZPIECZENIOWA .....</b> <i>FINANCIAL AND INSURANCE ACTIVITIES</i>	<b>33 537 220</b>	<b>3 339 576</b>	<b>1 293 352</b>	<b>34 210 979</b>
w tym: <i>of which:</i>				
Budynki i budowle ..... <i>Buildings and structures</i>	15 118 513	597 038	161 030	15 327 785
Maszyny, urządzenia techniczne i narzędzia ..... <i>Machinery, technical equipment and tools</i>	12 938 896	1 467 796	1 093 655	13 027 181
Środki transportu ..... <i>Transport equipment</i>	5 473 671	1 274 726	38 665	5 850 264

<b>OBSŁUGA RYNKU NIERUCHOMOŚCI Δ</b> .....	<b>511 169 860</b>	<b>29 639 405</b>	<b>1 981 998</b>	<b>534 395 269</b>
<i>REAL ESTATE ACTIVITIES</i>				
w tym:				
<i>of which:</i>				
Budynki i budowle .....	505 644 449	28 808 102	1 901 195	528 434 419
<i>Buildings and structures</i>				
Maszyny, urządzenia techniczne i narzędzia .....	4 170 648	609 302	72 787	4 461 860
<i>Machinery, technical equipment and tools</i>				
Środki transportu .....	1 327 487	221 705	7 822	1 471 694
<i>Transport equipment</i>				
<b>DZIAŁALNOŚĆ PROFESJONALNA, NAUKOWA</b>				
<b>I TECHNICZNA</b> .....	<b>25 951 663</b>	<b>3 915 198</b>	<b>236 852</b>	<b>29 084 688</b>
<i>PROFESSIONAL, SCIENTIFIC AND TECHNICAL</i>				
<i>ACTIVITIES</i>				
w tym:				
<i>of which:</i>				
Budynki i budowle .....	10 490 441	1 311 139	43 309	11 739 168
<i>Buildings and structures</i>				
Maszyny, urządzenia techniczne i narzędzia .....	8 837 881	1 652 381	148 710	10 172 457
<i>Machinery, technical equipment and tools</i>				
Środki transportu .....	6 621 034	951 678	44 721	7 170 894
<i>Transport equipment</i>				
<b>ADMINISTROWANIE I DZIAŁALNOŚĆ WSPIERAJĄCA Δ</b>	<b>23 395 845</b>	<b>5 453 604</b>	<b>254 666</b>	<b>26 034 551</b>
<i>ADMINISTRATIVE AND SUPPORT SERVICE</i>				
<i>ACTIVITIES</i>				
w tym:				
<i>of which:</i>				
Budynki i budowle .....	3 713 119	406 350	12 119	4 062 470
<i>Buildings and structures</i>				
Maszyny, urządzenia techniczne i narzędzia .....	6 215 082	1 067 324	160 979	6 958 715
<i>Machinery, technical equipment and tools</i>				
Środki transportu .....	13 464 249	3 979 816	81 556	15 009 877
<i>Transport equipment</i>				
<b>EDUKACJA</b> .....	<b>7 260 834</b>	<b>676 468</b>	<b>54 046</b>	<b>7 760 170</b>
<i>EDUCATION</i>				
w tym:				
<i>of which:</i>				
Budynki i budowle .....	4 233 196	381 446	21 250	4 543 620
<i>Buildings and structures</i>				
Maszyny, urządzenia techniczne i narzędzia .....	1 436 249	168 817	23 744	1 554 000
<i>Machinery, technical equipment and tools</i>				
Środki transportu .....	1 590 892	126 194	8 921	1 662 229
<i>Transport equipment</i>				
<b>OPIEKA ZDROWOTNA I POMOC SPOŁECZNA</b> .....	<b>21 747 621</b>	<b>2 465 851</b>	<b>172 210</b>	<b>23 889 560</b>
<i>HUMAN HEALTH AND SOCIAL WORK ACTIVITIES</i>				
w tym:				
<i>of which:</i>				
Budynki i budowle .....	7 654 895	1 131 698	22 573	8 683 782
<i>Buildings and structures</i>				

Maszyny, urządzenia techniczne i narzędzia .....	10 394 450	938 688	130 607	11 169 232
<i>Machinery, technical equipment and tools</i>				
Środki transportu .....	3 694 608	395 451	18 986	4 032 908
<i>Transport equipment</i>				
<b>DZIAŁALNOŚĆ ZWIĄZANA Z KULTURĄ, ROZRYWKĄ I REKREACJĄ .....</b>	<b>5 792 568</b>	<b>413 207</b>	<b>110 132</b>	<b>5 930 026</b>
<b>ARTS, ENTERTAINMENT AND RECREATION</b>				
w tym: <i>of which:</i>				
Budynki i budowle .....	2 939 569	177 922	27 737	3 054 859
<i>Buildings and structures</i>				
Maszyny, urządzenia techniczne i narzędzia .....	2 276 502	153 038	74 918	2 235 008
<i>Machinery, technical equipment and tools</i>				
Środki transportu .....	576 370	82 247	7 463	640 046
<i>Transport equipment</i>				
<b>POZOSTAŁE SEKCJE .....</b>	<b>10 484 097</b>	<b>771 559</b>	<b>91 010</b>	<b>11 068 849</b>
<b>OTHER SECTIONS</b>				
w tym: <i>of which:</i>				
Budynki i budowle .....	6 740 928	341 583	21 334	7 055 396
<i>Buildings and structures</i>				
Maszyny, urządzenia techniczne i narzędzia .....	2 655 568	325 214	64 823	2 852 618
<i>Machinery, technical equipment and tools</i>				
Środki transportu .....	1 087 351	104 762	4 853	1 160 585
<i>Transport equipment</i>				

<sup>Δ</sup> Nazwa skrócona, patrz uwagi metodyczne.

<sup>Δ</sup> *Abbreviated name, see methodological notes.*

**TABL. 3 (8). WARTOŚĆ BRUTTO ŚRODKÓW TRWAŁYCH UZYSKANYCH Z DZIAŁALNOŚCI INWESTYCYJNEJ WEDŁUG GRUP ŚRODKÓW TRWAŁYCH W 2015 R. (bieżące ceny ewidencyjne)**

GROSS VALUE OF FIXED ASSETS OBTAINED FROM INVESTMENT ACTIVITY BY GROUPS OF FIXED ASSETS  
IN 2015 (current book-keeping prices)

WYSZCZEGÓLNIENIE SPECIFICATION	Ogółem Total	W tym Of which		
		budynki i budowle buildings and structures	maszyny, urządzenia techniczne i narzędzia machinery, technical equipment and tools	środki transportu transport equipment

a - wartość w tys. zł  
b - w odsetkach  
a - value in thous. zł  
b - in percent

**OGÓŁEM**  
TOTAL

<b>OGÓŁEM</b> .....	<b>a</b>	<b>284 719 018</b>	<b>156 327 139</b>	<b>95 328 399</b>	<b>32 433 763</b>
<b>TOTAL</b> .....	<b>b</b>	<b>100,0</b>	<b>100,0</b>	<b>100,0</b>	<b>100,0</b>
Rolnictwo, leśnictwo, łowiectwo i rybactwo .....	a	6 895 833	3 189 938	2 197 659	916 095
Agriculture, forestry and fishing .....	b	2,4	2,0	2,3	2,8
Przemysł .....	a	103 198 396	41 692 454	57 045 618	4 452 703
Industry .....	b	36,2	26,7	59,9	13,7
górnictwo i wydobywanie .....	a	5 529 664	2 606 557	2 640 198	282 909
mining and quarrying .....	b	1,9	1,7	2,8	0,9
przetwórstwo przemysłowe .....	a	57 036 812	14 339 618	39 394 131	3 298 225
manufacturing .....	b	20,0	9,2	41,3	10,2
wytwarzanie i zaopatrywanie w energię elektryczną, gaz, parę wodną i gorącą wodę Δ .....	a	26 350 918	13 066 571	13 041 371	242 976
electricity, gas, steam and air conditioning supply .....	b	9,3	8,3	13,7	0,7
dostawa wody; gospodarowanie ściekami i odpadami, rekultywacja Δ .....	a	14 281 002	11 679 708	1 969 918	628 593
water supply; sewerage, waste management and remediation activities .....	b	5,0	7,5	2,1	1,9
Budownictwo .....	a	8 619 638	4 755 315	2 307 416	1 556 674
Construction .....	b	3,0	3,0	2,4	4,8
Handel; naprawa pojazdów samochodowych Δ .....	a	20 846 065	8 512 005	7 503 917	4 826 252
Trade; repair of motor vehicles <sup>Δ</sup> .....	b	7,3	5,4	7,9	14,9
Transport i gospodarka magazynowa .....	a	51 251 372	37 473 398	2 728 130	11 049 819
Transportation and storage .....	b	18,0	24,0	2,9	34,1

Zakwaterowanie i gastronomia $\Delta$ .....	a	2 859 977	2 044 144	692 057	123 605
<i>Accommodation and catering</i> <sup><math>\Delta</math></sup>	b	1,0	1,3	0,7	0,4
Informacja i komunikacja .....	a	7 948 972	1 849 475	5 641 037	458 460
<i>Information and communication</i>	b	2,8	1,2	5,9	1,4
Działalność finansowa i ubezpieczeniowa .....	a	3 852 030	715 651	1 834 073	1 302 290
<i>Financial and insurance activities</i>	b	1,4	0,5	1,9	4,0
Obsługa rynku nieruchomości $\Delta$ .....	a	32 748 442	31 607 630	861 190	279 321
<i>Real estate activities</i>	b	11,5	20,2	0,9	0,9
Działalność profesjonalna, naukowa i techniczna .....	a	6 305 271	2 394 451	2 932 630	977 887
<i>Professional, scientific and technical activities</i>	b	2,2	1,5	3,1	3,0
Administrowanie i działalność wspierająca $\Delta$ .....	a	5 788 391	698 763	1 103 552	3 985 962
<i>Administrative and support service activities</i>	b	2,0	0,5	1,2	12,3
Administracja publiczna i obrona narodowa; obowiązkowe zabezpieczenia społeczne .....	a	13 893 284	8 453 538	3 913 052	1 503 108
<i>Public administration and defence; compulsory social security</i>	b	4,9	5,4	4,1	4,6
Edukacja .....	a	7 674 585	4 816 300	2 674 285	183 269
<i>Education</i>	b	2,7	3,1	2,8	0,6
Opieka zdrowotna i pomoc społeczna .....	a	6 759 363	3 216 984	2 936 011	606 268
<i>Human health and social work activities</i>	b	2,4	2,1	3,1	1,9
Działalność związana z kulturą, rozrywką i rekreacją .....	a	5 259 976	4 522 629	628 914	107 949
<i>Arts, entertainment and recreation</i>	b	1,9	2,9	0,6	0,3
Pozostała działalność usługowa .....	a	817 423	384 464	328 858	104 101
<i>Other service activities</i>	b	0,3	0,2	0,3	0,3

<sup>$\Delta$</sup>  Nazwa skrócona, patrz uwagi metodyczne.

<sup>$\Delta$</sup>  *Abbreviated name, see methodological notes.*



**TABL. 3 (8). WARTOŚĆ BRUTTO ŚRODKÓW TRWAŁYCH UZYSKANYCH Z DZIAŁALNOŚCI INWESTYCYJNEJ WEDŁUG GRUP ŚRODKÓW TRWAŁYCH W 2015 R. (cd.)**

GROSS VALUE OF FIXED ASSETS OBTAINED FROM INVESTMENT ACTIVITY BY GROUPS OF FIXED ASSETS  
IN 2015 (cont.)

WYSZCZEGÓLNIENIE SPECIFICATION	Ogółem Total	W tym Of which		
		budynki i budowle buildings and structures	maszyny, urządzenia techniczne i narzędzia machinery, technical equipment and tools	środki transportu transport equipment

a - wartość w tys. zł  
b - w odsetkach  
a - value in thous. zł  
b - in percent

**SEKTOR PUBLICZNY**  
PUBLIC SECTOR

<b>OGÓŁEM</b> .....	<b>a</b>	<b>110 354 666</b>	<b>82 118 309</b>	<b>20 203 026</b>	<b>7 998 094</b>
<b>TOTAL</b> .....	<b>b</b>	<b>100,0</b>	<b>100,0</b>	<b>100,0</b>	<b>100,0</b>
Rolnictwo, leśnictwo, łowiectwo i rybactwo .....	a	951 980	743 233	164 312	37 213
Agriculture, forestry and fishing .....	b	0,9	0,9	0,8	0,5
Przemysł .....	a	28 452 959	20 264 857	7 552 834	632 475
Industry .....	b	25,8	24,7	37,4	7,9
górnictwo i wydobywanie .....	a	2 636 508	1 532 595	927 381	176 532
mining and quarrying .....	b	2,4	1,9	4,6	2,2
przetwórstwo przemysłowe .....	a	1 634 100	429 897	1 167 255	36 938
manufacturing .....	b	1,5	0,5	5,8	0,5
wytwarzanie i zaopatrywanie w energię elektryczną, gaz, parę wodną i gorącą wodę Δ .....	a	11 230 426	7 092 632	4 049 279	88 515
electricity, gas, steam and air conditioning supply .....	b	10,2	8,6	20,0	1,1
dostawa wody; gospodarowanie ściekami i odpadami, rekultywacja Δ .....	a	12 951 925	11 209 733	1 408 919	330 490
water supply; sewerage, waste management and remediation activities .....	b	11,7	13,7	7,0	4,1
Budownictwo .....	a	1 219 594	1 028 527	164 527	26 502
Construction .....	b	1,1	1,3	0,8	0,3
Transport i gospodarka magazynowa .....	a	42 696 360	36 143 432	1 192 198	5 360 730
Transportation and storage .....	b	38,7	44,0	5,9	67,0
Informacja i komunikacja .....	a	476 211	195 663	268 760	11 788
Information and communication .....	b	0,4	0,2	1,3	0,2

Działalność finansowa i ubezpieczeniowa .....	a	512 454	118 613	366 277	27 564
<i>Financial and insurance activities</i>	b	0,4	0,1	1,8	0,4
Obsługa rynku nieruchomości <sup>Δ</sup> .....	a	3 109 037	2 799 528	251 888	57 616
<i>Real estate activities</i>	b	2,8	3,4	1,2	0,7
Działalność profesjonalna, naukowa i techniczna .....	a	2 390 073	1 083 312	1 280 249	26 209
<i>Professional, scientific and technical activities</i>	b	2,2	1,3	6,3	0,3
Administrowanie i działalność wspierająca <sup>Δ</sup> .....	a	334 787	292 413	36 228	6 146
<i>Administrative and support service activities</i>	b	0,3	0,4	0,2	0,1
Edukacja .....	a	6 998 117	4 434 854	2 505 468	57 075
<i>Education</i>	b	6,3	5,4	12,4	0,7
Opieka zdrowotna i pomoc społeczna .....	a	4 293 512	2 085 286	1 997 323	210 817
<i>Human health and social work activities</i>	b	3,9	2,5	9,9	2,6
Działalność związana z kulturą, rozrywką i rekreacją .....	a	4 846 769	4 344 707	475 876	25 702
<i>Arts, entertainment and recreation</i>	b	4,4	5,3	2,4	0,3
Pozostałe sekcje .....	a	14 072 813	8 583 884	3 947 086	1 518 257
<i>Other sections</i>	b	12,8	10,5	19,6	19,0

<sup>Δ</sup> Nazwa skrócona, patrz uwagi metodyczne.

<sup>Δ</sup> *Abbreviated name, see methodological notes.*

**TABL. 3 (8). WARTOŚĆ BRUTTO ŚRODKÓW TRWAŁYCH UZYSKANYCH Z DZIAŁALNOŚCI INWESTYCYJNEJ WEDŁUG GRUP ŚRODKÓW TRWAŁYCH W 2015 R. (dok.)**

GROSS VALUE OF FIXED ASSETS OBTAINED FROM INVESTMENT ACTIVITY BY GROUPS OF FIXED ASSETS  
IN 2015 (cont.)

WYSZCZEGÓLNIENIE SPECIFICATION	Ogółem Total	W tym Of which		
		budynki i budowle buildings and structures	maszyny, urządzenia techniczne i narzędzia machinery, technical equipment and tools	środki transportu transport equipment

a - wartość w tys. zł  
b - w odsetkach  
a - value in thous. zł  
b - in percent

**SEKTOR PRYWATNY**  
PRIVATE SECTOR

<b>OGÓŁEM</b> .....	<b>a</b>	<b>174 364 352</b>	<b>74 208 830</b>	<b>75 125 373</b>	<b>24 435 669</b>
<b>TOTAL</b> .....	<b>b</b>	<b>100,0</b>	<b>100,0</b>	<b>100,0</b>	<b>100,0</b>
Rolnictwo, leśnictwo, łowiectwo i rybactwo .....	a	5 943 853	2 446 705	2 033 347	878 882
Agriculture, forestry and fishing .....	b	3,4	3,3	2,7	3,6
Przemysł .....	a	74 745 437	21 427 597	49 492 784	3 820 228
Industry .....	b	42,9	28,9	65,9	15,6
górnictwo i wydobywanie .....	a	2 893 156	1 073 962	1 712 817	106 377
mining and quarrying .....	b	1,7	1,5	2,3	0,4
przetwórstwo przemysłowe .....	a	55 402 712	13 909 721	38 226 876	3 261 287
manufacturing .....	b	31,8	18,7	50,9	13,4
wytwarzanie i zaopatrywanie w energię elektryczną, gaz, parę wodną i gorącą wodę Δ .....	a	15 120 492	5 973 939	8 992 092	154 461
electricity, gas, steam and air conditioning supply .....	b	8,7	8,1	12,0	0,6
dostawa wody; gospodarowanie ściekami i odpadami, rekultywacja Δ .....	a	1 329 077	469 975	560 999	298 103
water supply; sewerage, waste management and remediation activities .....	b	0,7	0,6	0,7	1,2
Budownictwo .....	a	7 400 044	3 726 788	2 142 889	1 530 172
Construction .....	b	4,2	5,0	2,9	6,3
Transport i gospodarka magazynowa .....	a	8 555 012	1 329 966	1 535 932	5 689 089
Transportation and storage .....	b	4,9	1,8	2,0	23,3
Informacja i komunikacja .....	a	7 472 761	1 653 812	5 372 277	446 672
Information and communication .....	b	4,3	2,2	7,2	1,8

Działalność finansowa i ubezpieczeniowa .....	a	3 339 576	597 038	1 467 796	1 274 726
<i>Financial and insurance activities</i>	b	1,9	0,8	2,0	5,2
Obsługa rynku nieruchomości Δ .....	a	29 639 405	28 808 102	609 302	221 705
<i>Real estate activities</i>	b	17,0	38,8	0,8	0,9
Działalność profesjonalna, naukowa i techniczna .....	a	3 915 198	1 311 139	1 652 381	951 678
<i>Professional, scientific and technical activities</i>	b	2,3	1,8	2,2	3,9
Administrowanie i działalność wspierająca Δ .....	a	5 453 604	406 350	1 067 324	3 979 816
<i>Administrative and support service activities</i>	b	3,1	0,6	1,4	16,3
Edukacja .....	a	676 468	381 446	168 817	126 194
<i>Education</i>	b	0,4	0,5	0,2	0,5
Opieka zdrowotna i pomoc społeczna .....	a	2 465 851	1 131 698	938 688	395 451
<i>Human health and social work activities</i>	b	1,4	1,5	1,2	1,6
Działalność związana z kulturą, rozrywką i rekreacją .....	a	413 207	177 922	153 038	82 247
<i>Arts, entertainment and recreation</i>	b	0,2	0,2	0,2	0,4
Pozostałe sekcje .....	a	24 343 936	10 810 267	8 490 798	5 038 809
<i>Other sections</i>	b	14,0	14,6	11,3	20,6

Δ Nazwa skrócona, patrz uwagi metodyczne.

Δ *Abbreviated name, see methodological notes.*

**TABL. 4 (9). WARTOŚĆ BRUTTO NOWYCH ŚRODKÓW TRWAŁYCH UZYSKANYCH Z DZIAŁALNOŚCI INWESTYCYJNEJ  
W 2015 R. (bieżące ceny ewidencyjne)**

GROSS VALUE OF NEW FIXED ASSETS OBTAINED FROM INVESTMENT ACTIVITY IN 2015  
(current book-keeping prices)

WYSZCZEGÓLNIENIE SPECIFICATION	Ogółem Total	W tym Of which		
		budynki i budowle buildings and structures	maszyny, urządzenia techniczne i narzędzia machinery, technical equipment and tools	środki transportu transport equipment

a - wartość w tys. zł  
b - w odsetkach  
a - value in thous. zł  
b - in percent

**OGÓŁEM**  
TOTAL

<b>OGÓŁEM</b> .....	<b>a</b>	<b>271 195 851</b>	<b>150 897 733</b>	<b>91 308 642</b>	<b>28 371 675</b>
<b>TOTAL</b> .....	<b>b</b>	<b>100,0</b>	<b>100,0</b>	<b>100,0</b>	<b>100,0</b>
Rolnictwo, leśnictwo, łowiectwo i rybactwo .....	a	6 336 752	3 028 599	1 958 991	764 305
Agriculture, forestry and fishing .....	b	2,3	2,0	2,2	2,7
Przemysł .....	a	98 906 643	40 293 941	54 785 943	3 820 138
Industry .....	b	36,5	26,7	60,0	13,5
górnictwo i wydobywanie .....	a	5 082 277	2 403 764	2 426 774	251 739
mining and quarrying .....	b	1,9	1,6	2,6	0,9
przetwórstwo przemysłowe .....	a	53 648 150	13 241 004	37 604 050	2 799 258
manufacturing .....	b	19,8	8,8	41,2	9,9
wytwarzanie i zaopatrywanie w energię elektryczną, gaz, parę wodną i gorącą wodęΔ .....	a	26 112 805	13 021 811	12 855 117	235 877
electricity, gas, steam and air conditioning supply .....	b	9,6	8,6	14,1	0,8
dostawa wody; gospodarowanie ściekami i odpadami, rekultywacjaΔ .....	a	14 063 411	11 627 362	1 900 002	533 264
water supply; sewerage, waste management and remediation activities .....	b	5,2	7,7	2,1	1,9
Budownictwo .....	a	7 518 239	4 515 364	1 861 248	1 141 459
Construction .....	b	2,8	3,0	2,0	4,0
Handel; naprawa pojazdów samochodowychΔ .....	a	18 606 623	7 489 904	7 042 534	4 071 131
Trade; repair of motor vehiclesΔ .....	b	6,8	5,0	7,7	14,3
Transport i gospodarka magazynowa .....	a	49 293 951	37 140 681	2 592 570	9 560 689
Transportation and storage .....	b	18,2	24,6	2,8	33,7

Zakwaterowanie i gastronomia $\Delta$ .....	a	2 379 094	1 631 064	647 628	100 231
<i>Accommodation and catering</i> <sup><math>\Delta</math></sup>	b	0,9	1,1	0,7	0,3
Informacja i komunikacja .....	a	7 799 876	1 786 781	5 596 102	416 993
<i>Information and communication</i>	b	2,9	1,2	6,1	1,5
Działalność finansowa i ubezpieczeniowa .....	a	3 702 758	671 875	1 813 203	1 217 680
<i>Financial and insurance activities</i>	b	1,4	0,4	2,0	4,3
Obsługa rynku nieruchomości $\Delta$ .....	a	31 532 836	30 521 615	768 239	242 979
<i>Real estate activities</i>	b	11,6	20,2	0,8	0,9
Działalność profesjonalna, naukowa i techniczna .....	a	5 906 880	2 203 544	2 854 299	848 734
<i>Professional, scientific and technical activities</i>	b	2,2	1,5	3,1	3,0
Administrowanie i działalność wspierająca $\Delta$ .....	a	5 473 385	672 872	998 384	3 802 015
<i>Administrative and support service activities</i>	b	2,0	0,4	1,1	13,4
Administracja publiczna i obrona narodowa; obowiązkowe zabezpieczenia społeczne .....	a	13 607 295	8 202 060	3 904 041	1 479 925
<i>Public administration and defence; compulsory social security</i>	b	5,0	5,4	4,3	5,2
Edukacja .....	a	7 590 063	4 764 946	2 663 028	161 375
<i>Education</i>	b	2,8	3,2	2,9	0,6
Opieka zdrowotna i pomoc społeczna .....	a	6 575 788	3 119 296	2 899 311	557 091
<i>Human health and social work activities</i>	b	2,4	2,1	3,2	2,0
Działalność związana z kulturą, rozrywką i rekreacją .....	a	5 205 919	4 492 090	613 466	99 937
<i>Arts, entertainment and recreation</i>	b	1,9	3,0	0,7	0,3
Pozostała działalność usługowa .....	a	759 749	363 101	309 655	86 993
<i>Other service activities</i>	b	0,3	0,2	0,4	0,3

<sup>$\Delta$</sup>  Nazwa skrócona, patrz uwagi metodyczne.

<sup>$\Delta$</sup>  *Abbreviated name, see methodological notes.*

**TABL. 4 (9). WARTOŚĆ BRUTTO NOWYCH ŚRODKÓW TRWAŁYCH UZYSKANYCH Z DZIAŁALNOŚCI INWESTYCYJNEJ  
W 2015 R. (cd.)**

GROSS VALUE OF NEW FIXED ASSETS OBTAINED FROM INVESTMENT ACTIVITY IN 2015 (cont.)

WYSZCZEGÓLNIENIE SPECIFICATION	Ogółem Total	W tym Of which		
		budynki i budowle buildings and structures	maszyny, urządzenia techniczne i narzędzia machinery, technical equipment and tools	środki transportu transport equipment
a - wartość w tys. zł b - w odsetkach a - value in thous. zł b - in percent				
<b>SEKTOR PUBLICZNY</b> PUBLIC SECTOR				
<b>OGÓŁEM</b> ..... a	<b>109 120 264</b>	<b>81 399 222</b>	<b>19 857 976</b>	<b>7 830 502</b>
<b>TOTAL</b> ..... b	<b>100,0</b>	<b>100,0</b>	<b>100,0</b>	<b>100,0</b>
Rolnictwo, leśnictwo, łowiectwo i rybactwo ..... a	942 215	737 588	162 457	35 235
Agriculture, forestry and fishing ..... b	0,9	0,9	0,8	0,4
Przemysł ..... a	27 826 415	19 954 811	7 278 864	589 947
Industry ..... b	25,5	24,5	36,6	7,5
górnictwo i wydobywanie ..... a	2 330 771	1 359 440	798 813	172 518
mining and quarrying ..... b	2,1	1,7	4,0	2,2
przetwórstwo przemysłowe ..... a	1 418 934	331 198	1 054 153	33 573
manufacturing ..... b	1,3	0,4	5,3	0,4
wytwarzanie i zaopatrywanie w energię elektryczną, gaz, parę wodną i gorącą wodęΔ ..... a	11 202 376	7 086 146	4 031 077	85 153
electricity, gas, steam and air conditioning supply ..... b	10,3	8,7	20,3	1,1
dostawa wody; gospodarowanie ściekami i odpadami, rekultywacjaΔ ..... a	12 874 334	11 178 027	1 394 821	298 703
water supply; sewerage, waste management and remediation activities ..... b	11,8	13,7	7,0	3,8
Budownictwo ..... a	1 215 889	1 028 527	163 092	24 232
Construction ..... b	1,0	1,3	0,8	0,3
Transport i gospodarka magazynowa ..... a	42 597 680	36 132 791	1 190 363	5 274 526
Transportation and storage ..... b	39,0	44,4	6,0	67,4
Działalność finansowa i ubezpieczeniowa ..... a	511 900	118 604	365 732	27 564
Financial and insurance activities ..... b	0,5	0,1	1,9	0,4
Obsługa rynku nieruchomościΔ ..... a	3 020 894	2 741 599	223 235	56 060
Real estate activities ..... b	2,8	3,4	1,1	0,7

Działalność profesjonalna, naukowa i techniczna .....	a	2 362 007	1 064 954	1 272 129	24 621
<i>Professional, scientific and technical activities</i>	b	2,2	1,3	6,4	0,3
Administrowanie i działalność wspierająca <sup>Δ</sup> .....	a	333 511	292 413	35 983	5 115
<i>Administrative and support service activities</i>	b	0,3	0,4	0,2	0,1
Edukacja .....	a	6 963 976	4 406 519	2 501 762	54 981
<i>Education</i>	b	6,4	5,4	12,6	0,7
Opieka zdrowotna i pomoc społeczna .....	a	4 280 518	2 079 326	1 993 441	207 665
<i>Human health and social work activities</i>	b	3,9	2,5	10,0	2,7
Działalność związana z kulturą, rozrywką i rekreacją .....	a	4 811 025	4 320 616	465 593	24 390
<i>Arts, entertainment and recreation</i>	b	4,4	5,3	2,4	0,3
Pozostałe sekcje .....	a	14 254 234	8 521 474	4 205 325	1 506 166
<i>Other sections</i>	b	13,1	10,5	21,2	19,2

<sup>Δ</sup> Nazwa skrócona, patrz uwagi metodyczne.

<sup>Δ</sup> *Abbreviated name, see methodological notes.*



**TABL. 4 (9). WARTOŚĆ BRUTTO NOWYCH ŚRODKÓW TRWAŁYCH UZYSKANYCH Z DZIAŁALNOŚCI INWESTYCYJNEJ  
W 2015 R. (dok.)**

GROSS VALUE OF NEW FIXED ASSETS OBTAINED FROM INVESTMENT ACTIVITY IN 2015 (cont.)

WYSZCZEGÓLNIENIE SPECIFICATION	Ogółem Total	W tym Of which		
		budynki i budowle buildings and structures	maszyny, urządzenia techniczne i narzędzia machinery, technical equipment and tools	środki transportu transport equipment
a - wartość w tys. zł b - w odsetkach a - value in thous. zł b - in percent				

**SEKTOR PRYWATNY  
PRIVATE SECTOR**

<b>OGÓŁEM</b> .....	<b>a</b>	<b>162 075 587</b>	<b>69 498 511</b>	<b>71 450 666</b>	<b>20 541 173</b>
<b>TOTAL</b> .....	<b>b</b>	<b>100,0</b>	<b>100,0</b>	<b>100,0</b>	<b>100,0</b>
Rolnictwo, leśnictwo, łowiectwo i rybactwo .....	a	5 394 537	2 291 011	1 796 534	729 070
Agriculture, forestry and fishing .....	b	3,3	3,3	2,5	3,6
Przemysł .....	a	71 080 228	20 339 130	47 507 079	3 230 191
Industry .....	b	43,8	29,3	66,5	15,7
górnictwo i wydobywanie .....	a	2 751 506	1 044 324	1 627 961	79 221
mining and quarrying .....	b	1,7	1,5	2,3	0,4
przetwórstwo przemysłowe .....	a	52 229 216	12 909 806	36 549 897	2 765 685
manufacturing .....	b	32,2	18,6	51,2	13,5
wytwarzanie i zaopatrywanie w energię elektryczną, gaz, parę wodną i gorącą wodęΔ .....	a	14 910 429	5 935 665	8 824 040	150 724
electricity, gas, steam and air conditioning supply .....	b	9,2	8,5	12,3	0,7
dostawa wody; gospodarowanie ściekami i odpadami, rekultywacjaΔ .....	a	1 189 077	449 335	505 181	234 561
water supply; sewerage, waste management and remediation activities .....	b	0,7	0,7	0,7	1,1
Budownictwo .....	a	6 302 350	3 486 837	1 698 156	1 117 227
Construction .....	b	3,9	5,0	2,4	5,4
Transport i gospodarka magazynowa .....	a	6 696 271	1 007 890	1 402 207	4 286 163
Transportation and storage .....	b	4,1	1,5	2,0	20,9
Działalność finansowa i ubezpieczeniowa .....	a	3 190 858	553 271	1 447 471	1 190 116
Financial and insurance activities .....	b	2,0	0,8	2,0	5,8
Obsługa rynku nieruchomościΔ .....	a	28 511 942	27 780 016	545 004	186 919
Real estate activities .....	b	17,6	40,0	0,8	0,9

Działalność profesjonalna, naukowa i techniczna .....	a	3 544 873	1 138 590	1 582 170	824 113
<i>Professional, scientific and technical activities</i>	b	2,2	1,6	2,2	4,0
Administrowanie i działalność wspierająca <sup>Δ</sup> .....	a	5 139 874	380 459	962 401	3 796 900
<i>Administrative and support service activities</i>	b	3,2	0,5	1,3	18,5
Edukacja .....	a	626 087	358 427	161 266	106 394
<i>Education</i>	b	0,4	0,5	0,2	0,5
Opieka zdrowotna i pomoc społeczna .....	a	2 295 270	1 039 970	905 870	349 426
<i>Human health and social work activities</i>	b	1,4	1,5	1,3	1,7
Działalność związana z kulturą, rozrywką i rekreacją .....	a	394 894	171 474	147 873	75 547
<i>Arts, entertainment and recreation</i>	b	0,3	0,2	0,2	0,4
Pozostałe sekcje .....	a	28 898 403	10 951 436	13 294 635	4 649 107
<i>Other sections</i>	b	17,8	15,8	18,6	22,6

<sup>Δ</sup> Nazwa skrócona, patrz uwagi metodyczne.

<sup>Δ</sup> *Abbreviated name, see methodological notes.*

**TABL. 5 (10). ZAKUP UŻYWANYCH ŚRODKÓW TRWAŁYCH WEDŁUG GRUP ŚRODKÓW TRWAŁYCH W 2015 R. (bieżące ceny ewidencyjne)**

*PURCHASE OF SECOND - HAND FIXED ASSETS BY GROUPS OF FIXED ASSETS IN 2015 (current book-keeping prices)*

WYSZCZEGÓLNIENIE SPECIFICATION	Ogółem Total	W tym Of which		
		budynki i budowle <i>buildings and structures</i>	maszyny, urządzenia techniczne i narzędzia <i>machinery, technical equipment and tools</i>	środki transportu <i>transport equipment</i>

a - wartość w tys. zł  
b - w odsetkach  
a - value in thous. zł  
b - in percent

**OGÓŁEM**  
TOTAL

<b>OGÓŁEM</b> .....	<b>a</b>	<b>13 523 167</b>	<b>5 429 406</b>	<b>4 019 757</b>	<b>4 062 088</b>
<b>TOTAL</b> .....	<b>b</b>	<b>100,0</b>	<b>100,0</b>	<b>100,0</b>	<b>100,0</b>
Rolnictwo, leśnictwo, łowiectwo i rybactwo .....	a	559 081	161 339	238 668	151 790
<i>Agriculture, forestry and fishing</i> .....	b	4,1	3,0	5,9	3,7
Przemysł .....	a	4 291 753	1 398 513	2 259 675	632 565
<i>Industry</i> .....	b	31,7	25,8	56,2	15,6
w tym przetwórstwo przemysłowe .....	a	3 388 662	1 098 614	1 790 081	498 967
<i>of which manufacturing</i> .....	b	25,1	20,2	44,5	12,3
Budownictwo .....	a	1 101 399	239 951	446 168	415 215
<i>Construction</i> .....	b	8,1	4,4	11,1	10,2
Handel; naprawa pojazdów samochodowych Δ .....	a	2 239 442	1 022 101	461 383	755 121
<i>Trade; repair of motor vehicles</i> Δ .....	b	16,6	18,8	11,5	18,6
Transport i gospodarka magazynowa .....	a	1 957 421	332 717	135 560	1 489 130
<i>Transportation and storage</i> .....	b	14,5	6,1	3,4	36,7
Zakwaterowanie i gastronomia Δ .....	a	480 883	413 080	44 429	23 374
<i>Accommodation and catering</i> Δ .....	b	3,6	7,6	1,1	0,6
Informacja i komunikacja .....	a	149 096	62 694	44 935	41 467
<i>Information and communication</i> .....	b	1,1	1,2	1,1	1,0
Działalność finansowa i ubezpieczeniowa .....	a	149 272	43 776	20 870	84 610
<i>Financial and insurance activities</i> .....	b	1,1	0,8	0,5	2,1
Obsługa rynku nieruchomości Δ .....	a	1 215 606	1 086 015	92 951	36 342
<i>Real estate activities</i> .....	b	9,0	20,0	2,3	0,9

Działalność profesjonalna, naukowa i techniczna .....	a	398 391	190 907	78 331	129 153
<i>Professional, scientific and technical activities</i>	b	3,0	3,5	2,0	3,2
Administrowanie i działalność wspierająca Δ .....	a	315 006	25 891	105 168	183 947
<i>Administrative and support service activities</i>	b	2,3	0,5	2,6	4,5
Administracja publiczna i obrona narodowa; obowiązkowe zabezpieczenia społeczne .....	a	285 989	251 478	9 011	23 183
<i>Public administration and defence; compulsory social security</i>	b	2,1	4,6	0,2	0,6
Edukacja .....	a	84 522	51 354	11 257	21 894
<i>Education</i>	b	0,6	0,9	0,3	0,5
Opieka zdrowotna i pomoc społeczna .....	a	183 575	97 688	36 700	49 177
<i>Human health and social work activities</i>	b	1,4	1,8	0,9	1,2
Działalność związana z kulturą, rozrywką i rekreacją .....	a	54 057	30 539	15 448	8 012
<i>Arts, entertainment and recreation</i>	b	0,4	0,6	0,4	0,2
Pozostała działalność usługowa .....	a	57 674	21 363	19 203	17 108
<i>Other service activities</i>	b	0,4	0,4	0,5	0,4

Δ Nazwa skrócona, patrz uwagi metodyczne.

Δ *Abbreviated name, see methodological notes.*

**TABL. 5 (10). ZAKUP UŻYWANYCH ŚRODKÓW TRWAŁYCH WEDŁUG GRUP ŚRODKÓW TRWAŁYCH W 2015 R. (cd.)**  
**PURCHASE OF SECOND - HAND FIXED ASSETS BY GROUPS OF FIXED ASSETS IN 2015 (cont.)**

WYSZCZEGÓLNIENIE SPECIFICATION	Ogółem Total	W tym Of which		
		budynki i budowle buildings and structures	maszyny, urządzenia techniczne i narzędzia machinery, technical equipment and tools	środki transportu transport equipment

a - wartość w tys. zł  
b - w odsetkach  
a - value in thous. zł  
b - in percent

**SEKTOR PUBLICZNY**  
**PUBLIC SECTOR**

<b>OGÓŁEM</b> .....	<b>a</b>	<b>1 234 402</b>	<b>719 087</b>	<b>345 050</b>	<b>167 592</b>
<b>TOTAL</b> .....	<b>b</b>	<b>100,0</b>	<b>100,0</b>	<b>100,0</b>	<b>100,0</b>
w tym: of which:					
Rolnictwo, leśnictwo, łowiectwo i rybactwo .....	a	9 765	5 645	1 855	1 978
Agriculture, forestry and fishing	b	0,8	0,8	0,5	1,2
Przemysł .....	a	626 544	310 046	273 970	42 528
Industry	b	50,8	43,1	79,4	25,4
w tym przetwórstwo przemysłowe .....	a	215 166	98 699	113 102	3 365
of which manufacturing	b	17,4	13,7	32,8	2,0
Budownictwo .....	a	3 705	0	1 435	2 270
Construction	b	0,3	0,0	0,4	1,4
Transport i gospodarka magazynowa .....	a	98 680	10 641	1 835	86 204
Transportation and storage	b	8,0	1,5	0,5	51,4
Obsługa rynku nieruchomości Δ .....	a	88 143	57 929	28 653	1 556
Real estate activities	b	7,1	8,1	8,3	0,9
Działalność profesjonalna, naukowa i techniczna .....	a	28 066	18 358	8 120	1 588
Professional, scientific and technical activities	b	2,3	2,6	2,4	0,9
Edukacja .....	a	34 141	28 335	3 706	2 094
Education	b	2,8	3,9	1,1	1,2
Opieka zdrowotna i pomoc społeczna .....	a	12 994	5 960	3 882	3 152
Human health and social work activities	b	1,0	0,8	1,1	1,9
Działalność związana z kulturą, rozrywką i rekreacją .....	a	35 744	24 091	10 283	1 312
Arts, entertainment and recreation	b	2,9	3,3	3,0	0,8

Δ Nazwa skrócona, patrz uwagi metodyczne.

Δ Abbreviated name, see methodological notes.

**TABL. 5 (10). ZAKUP UŻYWANYCH ŚRODKÓW TRWAŁYCH WEDŁUG GRUP ŚRODKÓW TRWAŁYCH W 2015 R. (dok.)**  
**PURCHASE OF SECOND - HAND FIXED ASSETS BY GROUPS OF FIXED ASSETS IN 2015 (cont.)**

WYSZCZEGÓLNIENIE SPECIFICATION	Ogółem Total	W tym Of which		
		budynki i budowle buildings and structures	maszyny, urządzenia techniczne i narzędzia machinery, technical equipment and tools	środki transportu transport equipment

a - wartość w tys. zł  
b - w odsetkach  
a - value in thous. zł  
b - in percent

**SEKTOR PRYWATNY**  
**PRIVATE SECTOR**

<b>OGÓŁEM</b> .....	<b>a</b>	<b>12 288 765</b>	<b>4 710 319</b>	<b>3 674 707</b>	<b>3 894 496</b>
<b>TOTAL</b> .....	<b>b</b>	<b>100,0</b>	<b>100,0</b>	<b>100,0</b>	<b>100,0</b>
w tym: of which:					
Rolnictwo, leśnictwo, łowiectwo i rybactwo .....	a	549 316	155 694	236 813	149 812
Agriculture, forestry and fishing	b	4,5	3,3	6,4	3,8
Przemysł .....	a	3 665 209	1 088 467	1 985 705	590 037
Industry	b	29,8	23,1	54,0	15,1
w tym przetwórstwo przemysłowe .....	a	3 173 496	999 915	1 676 979	495 602
of which manufacturing	b	25,8	21,2	45,6	12,7
Budownictwo .....	a	1 097 694	239 951	444 733	412 945
Construction	b	8,9	5,1	12,1	10,6
Transport i gospodarka magazynowa .....	a	1 858 741	322 076	133 725	1 402 926
Transportation and storage	b	15,1	6,8	3,6	36,0
Obsługa rynku nieruchomości Δ .....	a	1 127 463	1 028 086	64 298	34 786
Real estate activities	b	9,2	21,8	1,8	0,9
Działalność profesjonalna, naukowa i techniczna .....	a	370 325	172 549	70 211	127 565
Professional, scientific and technical activities	b	3,0	3,7	1,9	3,3
Edukacja .....	a	50 381	23 019	7 551	19 800
Education	b	0,4	0,5	0,2	0,5
Opieka zdrowotna i pomoc społeczna .....	a	170 581	91 728	32 818	46 025
Human health and social work activities	b	1,4	2,0	0,9	1,2
Działalność związana z kulturą, rozrywką i rekreacją .....	a	18 313	6 448	5 165	6 700
Arts, entertainment and recreation	b	0,2	0,1	0,2	0,2

Δ Nazwa skrócona, patrz uwagi metodyczne.

Δ Abbreviated name, see methodological notes.

**TABL. 6 (11). WARTOŚĆ BRUTTO ŚRODKÓW TRWAŁYCH ZLIKWIDOWANYCH W 2015 R. (bieżące ceny ewidencyjne)**  
**GROSS VALUE OF LIQUIDATED FIXED ASSETS IN 2015 (current book-keeping prices)**

WYSZCZEGÓLNIENIE SPECIFICATION	Ogółem Total	W tym Of which			
		budynki i budowle buildings and structures	maszyny, urządzenia techniczne i narzędzia machinery, technical equipment and tools	środki transportu transport equipment	
a - zlikwidowane w tys. zł b - w odsetkach a - liquidated in thous. zł b - in percent					
<b>OGÓŁEM</b>					
<b>TOTAL</b>					
<b>OGÓŁEM .....</b>	<b>a</b>	<b>25 390 338</b>	<b>6 744 658</b>	<b>16 197 667</b>	<b>1 845 868</b>
<b>TOTAL</b>	<b>b</b>	<b>100,0</b>	<b>100,0</b>	<b>100,0</b>	<b>100,0</b>
Rolnictwo, leśnictwo, łowiectwo i rybactwo .....	a	1 712 083	284 956	610 147	226 500
<i>Agriculture, forestry and fishing</i>	b	6,7	4,2	3,8	12,3
Przemysł .....	a	9 547 361	2 264 313	6 901 097	374 873
<i>Industry</i>	b	37,6	33,5	42,6	20,3
górnictwo i wydobywanie .....	a	2 004 751	939 481	1 024 131	35 012
<i>mining and quarrying</i>	b	7,9	13,9	6,3	1,9
przetwórstwo przemysłowe .....	a	5 359 632	508 106	4 580 536	270 267
<i>manufacturing</i>	b	21,1	7,5	28,3	14,6
wytwarzanie i zaopatrywanie w energię elektryczną, gaz, parę wodną i gorącą wodę Δ.....	a	1 541 571	485 141	1 038 924	17 335
<i>electricity, gas, steam and air conditioning supply</i>	b	6,1	7,2	6,4	0,9
dostawa wody; gospodarowanie ściekami i odpadami, rekultywacja Δ .....	a	641 407	331 585	257 506	52 259
<i>water supply; sewerage, waste management and remediation activities</i>	b	2,5	4,9	1,6	2,8
Budownictwo.....	a	514 349	133 623	262 973	117 741
<i>Construction</i>	b	2,0	2,0	1,6	6,4
Handel; naprawa pojazdów samochodowych Δ .....	a	1 876 738	503 817	1 141 712	230 357
<i>Trade; repair of motor vehicles<sup>Δ</sup></i>	b	7,4	7,5	7,0	12,5
Transport i gospodarka magazynowa .....	a	1 115 121	239 194	319 598	556 245
<i>Transportation and storage</i>	b	4,4	3,6	2,0	30,1
Zakwaterowanie i gastronomia Δ .....	a	226 666	83 370	138 394	4 866
<i>Accommodation and catering<sup>Δ</sup></i>	b	0,9	1,2	0,9	0,3
Informacja i komunikacja .....	a	2 786 890	151 676	2 591 953	43 236
<i>Information and communication</i>	b	11,0	2,3	16,0	2,3

Działalność finansowa i ubezpieczeniowa .....	a	1 788 633	200 059	1 549 324	39 248
<i>Financial and insurance activities</i>	b	7,0	3,0	9,6	2,1
Obsługa rynku nieruchomości Δ .....	a	2 267 462	2 140 170	114 371	11 687
<i>Real estate activities</i>	b	8,9	31,7	0,7	0,6
Działalność profesjonalna, naukowa i techniczna .....	a	558 920	158 940	350 247	49 441
<i>Professional, scientific and technical activities</i>	b	2,2	2,4	2,2	2,7
Administrowanie i działalność wspierająca Δ .....	a	267 279	19 442	165 264	82 521
<i>Administrative and support service activities</i>	b	1,1	0,3	1,0	4,5
Administracja publiczna i obrona narodowa; obowiązkowe zabezpieczenia społeczne .....	a	1 009 986	249 424	718 612	41 011
<i>Public administration and defence; compulsory social security</i>	b	4,0	3,7	4,4	2,2
Edukacja .....	a	537 552	95 117	421 526	20 751
<i>Education</i>	b	2,1	1,4	2,6	1,1
Opieka zdrowotna i pomoc społeczna .....	a	750 409	50 029	668 587	31 360
<i>Human health and social work activities</i>	b	3,0	0,7	4,1	1,7
Działalność związana z kulturą, rozrywką i rekreacją .....	a	337 476	148 343	177 767	11 058
<i>Arts, entertainment and recreation</i>	b	1,3	2,2	1,1	0,6
Pozostała działalność usługowa .....	a	93 413	22 185	66 095	4 973
<i>Other service activities</i>	b	0,4	0,3	0,4	0,3

Δ Nazwa skrócona, patrz uwagi metodyczne.

Δ Abbreviated name, see methodological notes.



**TABL. 6 (11). WARTOŚĆ BRUTTO ŚRODKÓW TRWAŁYCH ZLIKWIDOWANYCH W 2015 R. (cd.)**  
**GROSS VALUE OF LIQUIDATED FIXED ASSETS IN 2015 (cont.)**

WYSZCZEGÓLNIENIE SPECIFICATION	Ogółem Total	W tym Of which		
		budynki i budowle buildings and structures	maszyny, urządzenia techniczne i narzędzia machinery, technical equipment and tools	środki transportu transport equipment

a - zlikwidowane w tys. zł  
b - w odsetkach  
a - liquidated in thous. zł  
b - in percent

**SEKTOR PUBLICZNY**  
**PUBLIC SECTOR**

<b>OGÓLEM .....</b>	<b>a</b>	<b>6 778 070</b>	<b>2 412 904</b>	<b>4 003 423</b>	<b>344 118</b>
<b>TOTAL</b>	<b>b</b>	<b>100,0</b>	<b>100,0</b>	<b>100,0</b>	<b>100,0</b>
Rolnictwo, leśnictwo, łowiectwo i rybactwo .....	a	106 980	55 415	33 263	3 993
<i>Agriculture, forestry and fishing</i>	b	1,6	2,3	0,8	1,1
Przemysł .....	a	2 551 328	1 281 879	1 213 375	55 907
<i>Industry</i>	b	37,7	53,1	30,3	16,3
górnictwo i wydobywanie .....	a	1 361 619	700 872	641 875	18 872
<i>mining and quarrying</i>	b	20,1	29,0	16,0	5,5
przetwórstwo przemysłowe .....	a	167 694	24 059	139 776	3 854
<i>manufacturing</i>	b	2,5	1,0	3,5	1,1
wytwarzanie i zaopatrywanie w energię elektryczną, gaz, parę wodną i gorącą wodę Δ.....	a	498 209	245 717	241 799	10 568
<i>electricity, gas, steam and air conditioning supply</i>	b	7,4	10,2	6,0	3,1
dostawa wody; gospodarowanie ściekami i odpadami, rekultywacja Δ .....	a	523 806	311 231	189 925	22 613
<i>water supply; sewerage, waste management and remediation activities</i>	b	7,7	12,9	4,8	6,6
Budownictwo .....	a	14 761	4 970	8 637	1 144
<i>Construction</i>	b	0,2	0,2	0,2	0,3
Transport i gospodarka magazynowa .....	a	556 546	187 211	173 887	195 378
<i>Transportation and storage</i>	b	8,2	7,8	4,4	56,8
Informacja i komunikacja .....	a	116 184	7 846	101 121	7 217
<i>Information and communication</i>	b	1,7	0,3	2,5	2,1
Działalność finansowa i ubezpieczeniowa .....	a	495 281	39 029	455 669	583
<i>Financial and insurance activities</i>	b	7,3	1,6	11,4	0,2
Obsługa rynku nieruchomości Δ .....	a	285 464	238 975	41 584	3 865
<i>Real estate activities</i>	b	4,2	9,9	1,1	1,1

Działalność profesjonalna, naukowa i techniczna .....	a	322 068	115 631	201 537	4 720
<i>Professional, scientific and technical activities</i>	b	4,7	4,8	5,0	1,4
Administrowanie i działalność wspierająca <sup>Δ</sup> .....	a	12 613	7 323	4 285	965
<i>Administrative and support service activities</i>	b	0,2	0,3	0,1	0,3
Edukacja .....	a	483 506	73 867	397 782	11 830
<i>Education</i>	b	7,1	3,1	9,9	3,4
Opieka zdrowotna i pomoc społeczna .....	a	578 199	27 456	537 980	12 374
<i>Human health and social work activities</i>	b	8,5	1,1	13,4	3,6
Działalność związana z kulturą, rozrywką i rekreacją .....	a	227 344	120 606	102 849	3 595
<i>Arts, entertainment and recreation</i>	b	3,4	5,0	2,6	1,0
Pozostałe sekcje .....	a	1 027 796	252 696	731 454	42 547
<i>Other sections</i>	b	15,2	10,5	18,3	12,4

<sup>Δ</sup> Nazwa skrócona, patrz uwagi metodyczne.

<sup>Δ</sup> *Abbreviated name, see methodological notes.*

**TABL. 6 (11). WARTOŚĆ BRUTTO ŚRODKÓW TRWAŁYCH ZLIKWIDOWANYCH W 2015 R. (dok.)**  
**GROSS VALUE OF LIQUIDATED FIXED ASSETS IN 2015 (cont.)**

WYSZCZEGÓLNIENIE SPECIFICATION	Ogółem Total	W tym Of which		
		budynki i budowle buildings and structures	maszyny, urządzenia techniczne i narzędzia machinery, technical equipment and tools	środki transportu transport equipment

a - zlikwidowane w tys. zł  
b - w odsetkach  
a - liquidated in thous. zł  
b - in percent

**SEKTOR PRYWATNY**  
**PRIVATE SECTOR**

<b>OGÓŁEM</b> .....	<b>a</b>	<b>18 612 268</b>	<b>4 331 754</b>	<b>12 194 244</b>	<b>1 501 750</b>
<b>TOTAL</b> .....	<b>b</b>	<b>100,0</b>	<b>100,0</b>	<b>100,0</b>	<b>100,0</b>
Rolnictwo, leśnictwo, łowiectwo i rybactwo .....	a	1 605 103	229 541	576 884	222 507
<i>Agriculture, forestry and fishing</i> .....	b	8,6	5,3	4,7	14,8
Przemysł .....	a	6 996 033	982 434	5 687 722	318 966
<i>Industry</i> .....	b	37,6	22,7	46,7	21,2
górnictwo i wydobywanie .....	a	643 132	238 609	382 256	16 140
<i>mining and quarrying</i> .....	b	3,5	5,5	3,1	1,1
przetwórstwo przemysłowe .....	a	5 191 938	484 047	4 440 760	266 413
<i>manufacturing</i> .....	b	27,9	11,2	36,4	17,7
wytwarzanie i zaopatrywanie w energię elektryczną, gaz, parę wodną i gorącą wodę Δ .....	a	1 043 362	239 424	797 125	6 767
<i>electricity, gas, steam and air conditioning supply</i> .....	b	5,6	5,5	6,6	0,4
dostawa wody; gospodarowanie ściekami i odpadami, rekultywacja Δ .....	a	117 601	20 354	67 581	29 646
<i>water supply; sewerage, waste management and remediation activities</i> .....	b	0,6	0,5	0,6	2,0
Budownictwo .....	a	499 588	128 653	254 336	116 597
<i>Construction</i> .....	b	2,7	3,0	2,1	7,8
Transport i gospodarka magazynowa .....	a	558 575	51 983	145 711	360 867
<i>Transportation and storage</i> .....	b	3,0	1,2	1,2	24,0
Informacja i komunikacja .....	a	2 670 706	143 830	2 490 832	36 019
<i>Information and communication</i> .....	b	14,4	3,3	20,4	2,4
Działalność finansowa i ubezpieczeniowa .....	a	1 293 352	161 030	1 093 655	38 665
<i>Financial and insurance activities</i> .....	b	6,9	3,7	9,0	2,6
Obsługa rynku nieruchomości Δ .....	a	1 981 998	1 901 195	72 787	7 822
<i>Real estate activities</i> .....	b	10,6	43,9	0,6	0,5

Działalność profesjonalna, naukowa i techniczna .....	a	236 852	43 309	148 710	44 721
<i>Professional, scientific and technical activities</i>	b	1,3	1,0	1,2	3,0
Administrowanie i działalność wspierająca <sup>Δ</sup> .....	a	254 666	12 119	160 979	81 556
<i>Administrative and support service activities</i>	b	1,4	0,3	1,3	5,4
Edukacja .....	a	54 046	21 250	23 744	8 921
<i>Education</i>	b	0,3	0,5	0,2	0,6
Opieka zdrowotna i pomoc społeczna .....	a	172 210	22 573	130 607	18 986
<i>Human health and social work activities</i>	b	0,9	0,5	1,1	1,3
Działalność związana z kulturą, rozrywką i rekreacją .....	a	110 132	27 737	74 918	7 463
<i>Arts, entertainment and recreation</i>	b	0,6	0,6	0,6	0,5
Pozostała sekcje .....	a	2 179 007	606 100	1 333 359	238 660
<i>Other sections</i>	b	11,7	14,0	10,9	15,9

<sup>Δ</sup> Nazwa skrócona, patrz uwagi metodyczne.

<sup>Δ</sup> *Abbreviated name, see methodological notes.*

**TABL. 7 (12). WARTOŚĆ BRUTTO ŚRODKÓW TRWAŁYCH WEDŁUG SEKCJI I DZIAŁÓW W 2015 R. (bieżące ceny ewidencyjne)**  
**Stan w dniu 31 XII**

*GROSS VALUE OF FIXED ASSETS BY SECTIONS AND DIVISIONS IN 2015 (current book-keeping prices)*  
*As of 31 XII*

WYSZCZEGÓLNIENIE SPECIFICATION	Ogółem Total	W tym Of which		
		budynki i budowle <i>buildings and structures</i>	maszyny, urządzenia techniczne i narzędzia <i>machinery, technical equipment and tools</i>	środki transportu <i>transport equipment</i>
		w tys. zł	in thous. zł	
<b>OGÓŁEM .....</b> <b>TOTAL</b>	<b>3 471 800 888</b>	<b>2 274 967 204</b>	<b>937 562 139</b>	<b>239 078 356</b>
<b>Rolnictwo, leśnictwo, łowiectwo i rybactwo .....</b> <b><i>Agriculture, forestry and fishing</i></b>	<b>151 395 732</b>	<b>87 000 283</b>	<b>27 116 901</b>	<b>18 221 463</b>
Uprawy rolne, chów i hodowla zwierząt, łowiectwo Δ .....	139 642 642	78 223 134	25 545 011	17 180 816
<i>Crop and animal production, hunting<sup>Δ</sup></i>				
Leśnictwo i pozyskiwanie drewna .....	11 163 710	8 466 758	1 503 316	856 559
<i>Forestry and logging</i>				
Rybactwo .....	589 380	310 391	68 574	184 088
<i>Fishing and aquaculture</i>				
<b>Przemysł .....</b> <b><i>Industry</i></b>	<b>1 124 595 825</b>	<b>521 072 019</b>	<b>567 012 888</b>	<b>36 237 763</b>
Górnictwo i wydobywanie .....	76 516 255	35 661 287	38 412 176	2 435 266
<i>Mining and quarrying</i>				
w tym wydobywanie węgla kamiennego i węgla brunatnego (lignitu) <i>of which mining of coal and lignite</i>	44 781 984	21 757 056	22 242 044	780 122
Przetwórstwo przemysłowe .....	612 884 807	199 610 547	387 572 473	25 643 872
<i>Manufacturing</i>				
produkcja artykułów spożywczych .....	88 866 342	32 247 555	51 249 851	5 347 908
<i>manufacture of food products</i>				
produkcja napojów .....	16 487 456	4 712 484	11 313 660	460 243
<i>manufacture of beverages</i>				
produkcja wyrobów tytoniowych .....	6 465 247	1 319 227	5 120 299	24 651
<i>manufacture of tobacco products</i>				
produkcja wyrobów tekstylnych .....	5 894 859	1 747 783	3 852 601	294 309
<i>manufacture of textiles</i>				
produkcja odzieży .....	3 156 965	1 360 905	1 476 414	319 602
<i>manufacture of wearing apparel</i>				

produkcja skór i wyrobów skórzanych Δ ..... <i>processing of leather and related products</i>	1 758 054	717 076	912 192	128 734
produkcja wyrobów z drewna, korka, słomy i wikliny Δ ..... <i>manufacture of products of wood, cork, straw and wicker</i> <sup>Δ</sup>	22 484 278	5 795 249	15 096 873	1 591 042
produkcja papieru i wyrobów z papieru ..... <i>manufacture of paper and paper products</i>	31 532 040	8 214 229	22 716 155	601 306
poligrafia i reprodukcja zapisanych nośników informacji ..... <i>printing and reproduction of recorded media</i>	10 068 099	1 914 036	7 614 052	539 488
produkcja koksu i produktów rafinacji ropy naftowej Δ ..... <i>manufacture of coke and refined petroleum products</i> <sup>Δ</sup>	39 278 941	18 158 694	20 958 534	161 713
produkcja chemikaliów i wyrobów chemicznych ..... <i>manufacture of chemicals and chemical products</i>	40 004 853	14 266 036	24 730 916	1 006 268
produkcja wyrobów farmaceutycznych Δ ..... <i>manufacture of pharmaceutical products</i>	9 206 543	3 755 156	5 159 662	283 195
produkcja wyrobów z gumy i tworzyw sztucznych ..... <i>manufacture of rubber and plastic products</i>	50 752 902	15 006 306	33 987 475	1 755 546
produkcja wyrobów z pozostałych mineralnych surowców niemetalicznych ..... <i>manufacture of other non-metallic mineral products</i>	50 052 487	15 319 334	32 058 030	2 664 670
produkcja metali ..... <i>manufacture of basic metals</i>	32 748 052	11 155 954	21 079 468	512 230
produkcja wyrobów z metali Δ ..... <i>manufacture of metal products</i> <sup>Δ</sup>	44 463 419	15 046 152	26 861 956	2 551 780
produkcja komputerów, wyrobów elektronicznych i optycznych ..... <i>manufacture of computer, electronic and optical products</i>	11 268 023	4 503 763	6 502 380	261 855
produkcja urządzeń elektrycznych ..... <i>manufacture of electrical equipment</i>	23 721 415	7 048 588	16 157 895	514 474
produkcja maszyn i urządzeń Δ ..... <i>manufacture of machinery and equipment n.e.c.</i>	23 403 248	7 664 802	14 686 127	1 051 342
produkcja pojazdów samochodowych, przyczep i naczep Δ ..... <i>manufacture of motor vehicles, trailers and semi-trailers</i>	60 750 093	14 076 014	45 330 107	1 343 819
produkcja pozostałego sprzętu transportowego ..... <i>manufacture of other transport equipment</i>	8 861 987	3 161 059	5 227 883	473 045
produkcja mebli ..... <i>manufacture of furniture</i>	17 393 780	7 176 671	8 968 812	1 246 045
pozostała produkcja wyrobów ..... <i>other manufacturing</i>	5 623 286	1 942 347	3 154 563	526 041
naprawa, konserwacja i instalowanie maszyn i urządzeń ..... <i>repair and instalation of machinery and equipment</i>	8 642 438	3 301 127	3 356 568	1 984 566
Wytwarzanie i zaopatrywanie w energię elektryczną, gaz, parę wodną i gorącą wodę Δ ..... <i>Electricity, gas, steam and air conditioning supply</i>	276 308 305	153 231 053	120 590 719	2 473 732

Dostawa wody; gospodarowanie ściekami i odpadami; rekultywacja <sup>Δ</sup> <i>Water supply; sewerage, waste management and remediation activities</i>	158 886 458	132 569 132	20 437 520	5 684 893
w tym: <i>of which:</i>				
pobór, uzdatnianie i dostarczanie wody ..... <i>water collection, treatment and supply</i>	60 318 488	53 990 037	5 279 746	979 034
gospodarka odpadami; odzysk surowców Δ ..... <i>waste collection, treatment and disposal activities; materials recovery</i>	19 585 298	9 005 099	7 185 300	3 389 827
<b>Budownictwo ..... <i>Construction</i></b>	<b>64 560 134</b>	<b>29 573 566</b>	<b>20 889 788</b>	<b>14 038 493</b>
<b>Handel; naprawa pojazdów samochodowych Δ ..... <i>Trade; repair of motor vehicles<sup>Δ</sup></i></b>	<b>207 050 250</b>	<b>105 976 011</b>	<b>64 510 696</b>	<b>36 514 850</b>
Handel hurtowy i detaliczny pojazdami samochodowymi oraz ich naprawa Δ ..... <i>Wholesale and retail trade and repair of motor vehicles and motorcycles</i>	20 909 488	9 669 784	4 738 144	6 500 571
Handel hurtowy Δ ..... <i>Wholesale trade<sup>Δ</sup></i>	90 918 145	40 897 331	29 994 379	19 996 585
Handel detaliczny Δ ..... <i>Retail trade<sup>Δ</sup></i>	95 222 617	55 408 896	29 778 173	10 017 694
<b>Transport i gospodarka magazynowa ..... <i>Transportation and storage</i></b>	<b>635 269 055</b>	<b>539 336 346</b>	<b>20 547 567</b>	<b>75 350 974</b>
w tym: <i>of which:</i>				
Transport lądowy i rurociągowy Δ ..... <i>Land and pipeline transport<sup>Δ</sup></i>	108 155 767	30 407 943	10 184 868	67 556 307
Magazynowanie i działalność usługowa wspomagająca transport ..... <i>Warehousing and support activities for transportation</i>	518 780 633	506 672 461	8 447 641	3 633 054
<b>Zakwaterowanie i gastronomia Δ ..... <i>Accommodation and catering<sup>Δ</sup></i></b>	<b>35 052 150</b>	<b>27 279 222</b>	<b>6 598 306</b>	<b>1 169 213</b>
<b>Informacja i komunikacja ..... <i>Information and communication</i></b>	<b>105 959 803</b>	<b>29 611 674</b>	<b>73 204 149</b>	<b>3 143 460</b>
<b>Działalność finansowa i ubezpieczeniowa ..... <i>Financial and insurance activities</i></b>	<b>42 856 413</b>	<b>19 993 115</b>	<b>16 858 855</b>	<b>5 998 694</b>
Finansowa działalność usługowa Δ ..... <i>Financial service activities<sup>Δ</sup></i>	34 894 909	16 637 051	14 222 675	4 032 450
Ubezpieczenia, reasekuracja i fundusze emerytalne Δ ..... <i>Insurance, reinsurance and pension funding<sup>Δ</sup></i>	2 815 188	1 601 035	996 256	217 262
Działalność wspomagająca usługi finansowe oraz ubezpieczenia i fundusze emerytalne ..... <i>Activities auxiliary to financial services and insurance activities</i>	5 146 316	1 755 029	1 639 924	1 748 982

<b>Obsługa rynku nieruchomości <sup>Δ</sup> .....</b> <i>Real estate activities</i>	<b>608 064 997</b>	<b>598 768 403</b>	<b>7 391 096</b>	<b>1 804 822</b>
<b>Działalność profesjonalna, naukowa i techniczna .....</b> <i>Professional, scientific and technical activities</i>	<b>50 658 564</b>	<b>21 724 979</b>	<b>21 155 048</b>	<b>7 723 774</b>
w tym: of which:				
Badania naukowe i prace rozwojowe .....	17 369 479	6 964 185	10 001 194	354 488
<i>Scientific research and development</i>				
Reklama, badanie rynku i opinii publicznej .....	4 208 768	1 284 452	1 942 474	981 423
<i>Advertising and market research</i>				
<b>Administrowanie i działalność wspierająca <sup>Δ</sup> .....</b> <i>Administrative and support service activities</i>	<b>30 793 616</b>	<b>8 066 464</b>	<b>7 564 055</b>	<b>15 128 931</b>
<b>Administracja publiczna i obrona narodowa; obowiązkowe zabezpieczenia społeczne .....</b> <i>Public administration and defence; compulsory social security</i>	<b>127 278 970</b>	<b>86 740 580</b>	<b>27 525 021</b>	<b>12 910 169</b>
<b>Edukacja .....</b> <i>Education</i>	<b>122 704 393</b>	<b>91 960 604</b>	<b>27 792 437</b>	<b>2 663 453</b>
<b>Opieka zdrowotna i pomoc społeczna .....</b> <i>Human health and social work activities</i>	<b>86 458 332</b>	<b>44 983 526</b>	<b>35 476 728</b>	<b>5 977 443</b>
<b>Działalność związana z kulturą, rozrywką i rekreacją .....</b> <i>Arts, entertainment and recreation</i>	<b>66 778 389</b>	<b>54 698 161</b>	<b>10 956 415</b>	<b>1 027 028</b>
w tym działalność sportowa, rozrywkowa i rekreacyjna .....	37 460 185	33 404 452	3 465 349	526 083
<i>of which sports activities and amusement and recreation activities</i>				
<b>Pozostała działalność usługowa .....</b> <i>Other service activities</i>	<b>12 324 265</b>	<b>8 182 251</b>	<b>2 962 189</b>	<b>1 167 826</b>

<sup>Δ</sup> Nazwa skrócona, patrz uwagi metodyczne.

<sup>Δ</sup> Abbreviated name, see methodological notes.



**TABL. 8 (13). WARTOŚĆ NETTO ŚRODKÓW TRWAŁYCH WEDŁUG SEKCJI I DZIAŁÓW W 2015 R. (bieżące ceny ewidencyjne)**  
**Stan w dniu 31 XII**

*NET VALUE OF FIXED ASSETS BY SECTIONS AND DIVISIONS IN 2015 (current book-keeping prices)*  
*As of 31 XII*

WYSZCZEGÓLNIENIE SPECIFICATION	Ogółem Total	W tym Of which		
		budynki i budowle <i>buildings and structures</i>	maszyny, urządzenia techniczne i narzędzia <i>machinery, technical equipment and tools</i>	środki transportu <i>transport equipment</i>
		w tys. zł	in thous. zł	
<b>OGÓŁEM</b> .....	<b>1 880 227 466</b>	<b>1 430 596 784</b>	<b>341 166 699</b>	<b>104 536 383</b>
<b>TOTAL</b>				
<b>Rolnictwo, leśnictwo, łowiectwo i rybactwo</b> .....	<b>38 318 924</b>	<b>28 247 257</b>	<b>5 594 940</b>	<b>1 511 274</b>
<b>Agriculture, forestry and fishing</b>				
Uprawy rolne, chów i hodowla zwierząt, łowiectwo Δ .....	31 224 077	22 265 947	5 080 148	1 206 081
<i>Crop and animal production, hunting<sup>Δ</sup></i>				
Leśnictwo i pozyskiwanie drewna .....	6 758 595	5 747 725	482 160	250 606
<i>Forestry and logging</i>				
Rybactwo .....	336 252	233 585	32 632	54 587
<i>Fishing and aquaculture</i>				
<b>Przemysł</b> .....	<b>576 611 674</b>	<b>333 479 714</b>	<b>229 097 894</b>	<b>13 832 636</b>
<b>Industry</b>				
Górnictwo i wydobywanie .....	32 936 656	18 250 595	13 713 216	968 873
<i>Mining and quarrying</i>				
w tym wydobywanie węgla kamiennego i węgla brunatnego (lignitu) <i>of which mining of coal and lignite</i>	18 018 345	11 069 723	6 708 945	238 484
Przetwórstwo przemysłowe .....	293 911 545	134 112 064	149 818 434	9 928 380
<i>Manufacturing</i>				
produkcja artykułów spożywczych .....	44 960 127	22 694 716	20 340 031	1 905 511
<i>manufacture of food products</i>				
produkcja napojów .....	6 849 428	2 708 627	3 977 849	161 971
<i>manufacture of beverages</i>				
produkcja wyrobów tytoniowych .....	3 412 844	894 904	2 509 711	7 361
<i>manufacture of tobacco products</i>				
produkcja wyrobów tekstylnych .....	2 258 571	1 098 245	1 049 880	110 294
<i>manufacture of textiles</i>				
produkcja odzieży .....	1 328 949	858 731	339 423	130 751
<i>manufacture of wearing apparel</i>				

produkcja skór i wyrobów skórzanych Δ ..... <i>processing of leather and related products</i>	862 442	502 848	309 125	50 418
produkcja wyrobów z drewna, korka, słomy i wikliny Δ ..... <i>manufacture of products of wood, cork, straw and wicker<sup>Δ</sup></i>	10 679 770	4 100 802	5 985 031	593 081
produkcja papieru i wyrobów z papieru ..... <i>manufacture of paper and paper products</i>	15 790 707	5 815 458	9 736 419	238 558
poligrafia i reprodukcja zapisanych nośników informacji ..... <i>printing and reproduction of recorded media</i>	4 197 666	1 350 686	2 641 920	204 701
produkcja koksu i produktów rafinacji ropy naftowej Δ ..... <i>manufacture of coke and refined petroleum products<sup>Δ</sup></i>	21 091 536	10 835 686	10 196 388	59 462
produkcja chemikaliów i wyrobów chemicznych ..... <i>manufacture of chemicals and chemical products</i>	19 519 989	8 570 270	10 560 430	388 772
produkcja wyrobów farmaceutycznych Δ ..... <i>manufacture of pharmaceutical products</i>	4 023 240	2 346 090	1 560 960	107 808
produkcja wyrobów z gumy i tworzyw sztucznych ..... <i>manufacture of rubber and plastic products</i>	24 373 298	10 691 764	13 015 086	663 952
produkcja wyrobów z pozostałych mineralnych surowców niemetalicznych ..... <i>manufacture of other non-metallic mineral products</i>	21 851 102	9 517 167	11 449 768	874 003
produkcja metali ..... <i>manufacture of basic metals</i>	17 456 750	7 241 943	10 014 551	199 860
produkcja wyrobów z metali Δ ..... <i>manufacture of metal products<sup>Δ</sup></i>	22 984 427	11 170 387	10 803 060	1 007 452
produkcja komputerów, wyrobów elektronicznych i optycznych ..... <i>manufacture of computer, electronic and optical products</i>	4 976 800	3 190 534	1 692 340	93 917
produkcja urządzeń elektrycznych ..... <i>manufacture of electrical equipment</i>	10 543 146	4 815 977	5 535 199	191 522
produkcja maszyn i urządzeń Δ ..... <i>manufacture of machinery and equipment n.e.c.</i>	10 499 892	5 274 006	4 838 663	386 315
produkcja pojazdów samochodowych, przyczep i naczep Δ ..... <i>manufacture of motor vehicles, trailers and semi-trailers</i>	25 329 362	9 356 402	15 148 489	824 354
produkcja pozostałego sprzętu transportowego ..... <i>manufacture of other transport equipment</i>	4 623 826	2 185 667	2 176 897	261 262
produkcja mebli ..... <i>manufacture of furniture</i>	9 296 318	5 317 818	3 515 190	461 532
pozostała produkcja wyrobów ..... <i>other manufacturing</i>	2 936 229	1 475 094	1 249 956	210 884
naprawa, konserwacja i instalowanie maszyn i urządzeń ..... <i>repair and instalation of machinery and equipment</i>	4 065 126	2 098 242	1 172 068	794 639
Wytwarzanie i zaopatrywanie w energię elektryczną, gaz, parę wodną i gorącą wodę Δ ..... <i>Electricity, gas, steam and air conditioning supply</i>	152 039 150	94 786 730	56 182 881	1 060 680

Dostawa wody; gospodarowanie ściekami i odpadami; rekultywacja <sup>Δ</sup> <i>Water supply; sewerage, waste management and remediation activities</i>	97 724 323	86 330 325	9 383 363	1 874 703
pobór, uzdatnianie i dostarczanie wody .....	35 923 240	33 477 730	2 095 171	317 856
<i>water collection, treatment and supply</i>				
odprowadzanie i oczyszczanie ścieków .....	50 305 805	46 157 812	3 612 672	437 737
<i>sewerage</i>				
gospodarka odpadami; odzysk surowców <sup>Δ</sup> .....	11 197 981	6 471 661	3 616 557	1 105 743
<i>waste collection, treatment and disposal activities; materials recovery</i>				
rekultywacja <sup>Δ</sup> .....	297 297	223 122	58 963	13 367
<i>remediation activities</i> <sup>Δ</sup>				
<b>Budownictwo .....</b>	<b>36 641 942</b>	<b>24 066 760</b>	<b>7 082 489</b>	<b>5 435 188</b>
<b>Construction</b>				
<b>Handel; naprawa pojazdów samochodowych <sup>Δ</sup> .....</b>	<b>115 026 341</b>	<b>73 624 466</b>	<b>25 362 593</b>	<b>15 995 565</b>
<b>Trade; repair of motor vehicles<sup>Δ</sup></b>				
w tym: of which:				
Handel hurtowy <sup>Δ</sup> .....	50 260 561	29 657 621	12 618 185	7 956 472
<i>Wholesale trade<sup>Δ</sup></i>				
Handel detaliczny <sup>Δ</sup> .....	51 867 007	36 767 500	11 220 636	3 864 293
<i>Retail trade<sup>Δ</sup></i>				
<b>Transport i gospodarka magazynowa .....</b>	<b>355 187 939</b>	<b>306 473 567</b>	<b>8 025 085</b>	<b>40 659 619</b>
<b>Transportation and storage</b>				
w tym: of which:				
Transport lądowy i rurociągowy <sup>Δ</sup> .....	58 207 310	18 455 123	3 444 766	36 301 165
<i>Land and pipeline transport<sup>Δ</sup></i>				
Magazynowanie i działalność usługowa wspomagająca transport .....	292 426 419	286 729 018	4 156 275	1 517 746
<i>Warehousing and support activities for transportation</i>				
<b>Zakwaterowanie i gastronomia <sup>Δ</sup> .....</b>	<b>22 565 142</b>	<b>19 554 677</b>	<b>2 466 802</b>	<b>538 378</b>
<b>Accommodation and catering<sup>Δ</sup></b>				
<b>Informacja i komunikacja .....</b>	<b>36 054 038</b>	<b>15 155 946</b>	<b>19 511 884</b>	<b>1 385 843</b>
<b>Information and communication</b>				
<b>Działalność finansowa i ubezpieczeniowa .....</b>	<b>19 565 901</b>	<b>12 011 119</b>	<b>4 526 439</b>	<b>3 024 378</b>
<b>Financial and insurance activities</b>				
Finansowa działalność usługowa <sup>Δ</sup> .....	15 537 635	9 643 108	3 854 054	2 038 634
<i>Financial service activities<sup>Δ</sup></i>				
Ubezpieczenia, reasekuracja i fundusze emerytalne <sup>Δ</sup> .....	1 513 507	1 146 040	244 893	121 939
<i>Insurance, reinsurance and pension funding<sup>Δ</sup></i>				
Działalność wspomagająca usługi finansowe oraz ubezpieczenia i fundusze emerytalne .....	2 514 759	1 221 971	427 492	863 805
<i>Activities auxiliary to financial services and insurance activities</i>				

<b>Obsługa rynku nieruchomości <math>\Delta</math> .....</b> <i>Real estate activities</i>	<b>392 894 341</b>	<b>389 876 476</b>	<b>2 261 066</b>	<b>670 770</b>
<b>Działalność profesjonalna, naukowa i techniczna .....</b> <i>Professional, scientific and technical activities</i>	<b>25 606 975</b>	<b>15 312 977</b>	<b>6 693 109</b>	<b>3 568 393</b>
<b>Administrowanie i działalność wspierająca <math>\Delta</math> .....</b> <i>Administrative and support service activities</i>	<b>17 430 625</b>	<b>5 937 548</b>	<b>2 845 171</b>	<b>8 620 246</b>
<b>Administracja publiczna i obrona narodowa; obowiązkowe zabezpieczenia społeczne .....</b> <i>Public administration and defence; compulsory social security</i>	<b>70 659 040</b>	<b>59 371 178</b>	<b>6 250 475</b>	<b>4 957 851</b>
<b>Edukacja .....</b> <i>Education</i>	<b>71 540 136</b>	<b>64 635 318</b>	<b>5 729 377</b>	<b>898 613</b>
<b>Opieka zdrowotna i pomoc społeczna .....</b> <i>Human health and social work activities</i>	<b>45 606 954</b>	<b>32 851 542</b>	<b>10 030 127</b>	<b>2 705 765</b>
<b>Działalność związana z kulturą, rozrywką i rekreacją .....</b> <i>Arts, entertainment and recreation</i>	<b>49 060 895</b>	<b>44 051 212</b>	<b>4 561 859</b>	<b>354 874</b>
w tym działalność sportowa, rozrywkowa i rekreacyjna .....	28 817 111	27 350 407	1 227 079	177 367
<i>of which sports activities and amusement and recreation activities</i>				
<b>Pozostała działalność usługowa .....</b> <i>Other service activities</i>	<b>7 456 599</b>	<b>5 947 027</b>	<b>1 127 389</b>	<b>376 990</b>

$\Delta$  Nazwa skrócona, patrz uwagi metodyczne.

$\Delta$  Abbreviated name, see methodological notes.

U w a g a. W wartości netto nie ujęto: w dziale "Uprawy rolne, chów i hodowla zwierząt, łowiectwo, włączając działalność usługową" – wartości inwentarza żywego (stada podstawowego).

*N o t e. In the division "Crop and animal production, hunting and related service activities", the value of livestock (basic herd).*

**TABL. 9 (14). STOPIEŃ ZUŻYCIA ŚRODKÓW TRWAŁYCH WEDŁUG SEKCJI I DZIAŁÓW W 2015 R.**

Stan w dniu 31 XII

DEGREE OF CONSUMPTION OF FIXED ASSETS BY SECTIONS AND DIVISIONS IN 2015

As of 31 XII

WYSZCZEGÓLNIENIE SPECIFICATION	Ogółem Total	W tym Of which		
		budynki i budowle <i>buildings and structures</i>	maszyny, urządzenia techniczne i narzędzia <i>machinery, technical equipment and tools</i>	środki transportu <i>transport equipment</i>
		w odsetkach	<i>in percent</i>	
<b>OGÓŁEM</b> .....	<b>45,8</b>	<b>37,1</b>	<b>63,6</b>	<b>56,3</b>
<b>TOTAL</b>				
<b>Rolnictwo, leśnictwo, łowiectwo i rybactwo</b> .....	<b>73,7</b>	<b>67,5</b>	<b>79,4</b>	<b>91,7</b>
<b>Agriculture, forestry and fishing</b>				
Uprawy rolne, chów i hodowla zwierząt, łowiectwo Δ .....	76,7	71,5	80,1	93,0
<i>Crop and animal production, hunting<sup>Δ</sup></i>				
Leśnictwo i pozyskiwanie drewna .....	39,5	32,1	67,9	70,7
<i>Forestry and logging</i>				
Rybactwo .....	42,9	24,7	52,4	70,3
<i>Fishing and aquaculture</i>				
<b>Przemysł</b> .....	<b>48,7</b>	<b>36,0</b>	<b>59,6</b>	<b>61,8</b>
<b>Industry</b>				
Górnictwo i wydobywanie .....	57,0	48,8	64,3	60,2
<i>Mining and quarrying</i>				
w tym wydobywanie węgla kamiennego i węgla brunatnego (lignitu) <i>of which mining of coal and lignite</i>	59,8	49,1	69,8	69,4
Przetwórstwo przemysłowe .....	52,0	32,8	61,3	61,3
<i>Manufacturing</i>				
produkcja artykułów spożywczych .....	49,4	29,6	60,3	64,4
<i>manufacture of food products</i>				
produkcja napojów .....	58,5	42,5	64,8	64,8
<i>manufacture of beverages</i>				
produkcja wyrobów tytoniowych .....	47,2	32,2	51,0	70,1
<i>manufacture of tobacco products</i>				
produkcja wyrobów tekstylnych .....	61,7	37,2	72,7	62,5
<i>manufacture of textiles</i>				
produkcja odzieży .....	57,9	36,9	77,0	59,1
<i>manufacture of wearing apparel</i>				

produkcja skór i wyrobów skórzanych Δ ..... <i>processing of leather and related products</i>	50,9	29,9	66,1	60,8
produkcja wyrobów z drewna, korka, słomy i wikliny Δ ..... <i>manufacture of products of wood, cork, straw and wicker<sup>Δ</sup></i>	52,5	29,2	60,4	62,7
produkcja papieru i wyrobów z papieru ..... <i>manufacture of paper and paper products</i>	49,9	29,2	57,1	60,3
poligrafia i reprodukcja zapisanych nośników informacji ..... <i>printing and reproduction of recorded media</i>	58,3	29,4	65,3	62,1
produkcja koksu i produktów rafinacji ropy naftowej Δ ..... <i>manufacture of coke and refined petroleum products<sup>Δ</sup></i>	46,3	40,3	51,3	63,2
produkcja chemikaliów i wyrobów chemicznych ..... <i>manufacture of chemicals and chemical products</i>	51,2	39,9	57,3	61,4
produkcja wyrobów farmaceutycznych Δ ..... <i>manufacture of pharmaceutical products</i>	56,3	37,5	69,7	61,9
produkcja wyrobów z gumy i tworzyw sztucznych ..... <i>manufacture of rubber and plastic products</i>	52,0	28,8	61,7	62,2
produkcja wyrobów z pozostałych mineralnych surowców niemetalicznych ..... <i>manufacture of other non-metallic mineral products</i>	56,3	37,9	64,3	67,2
produkcja metali ..... <i>manufacture of basic metals</i>	46,7	35,1	52,5	61,0
produkcja wyrobów z metali Δ ..... <i>manufacture of metal products<sup>Δ</sup></i>	48,3	25,8	59,8	60,5
produkcja komputerów, wyrobów elektronicznych i optycznych ..... <i>manufacture of computer, electronic and optical products</i>	55,8	29,2	74,0	64,1
produkcja urządzeń elektrycznych ..... <i>manufacture of electrical equipment</i>	55,6	31,7	65,7	62,8
produkcja maszyn i urządzeń Δ ..... <i>manufacture of machinery and equipment n.e.c.</i>	55,1	31,2	67,1	63,3
produkcja pojazdów samochodowych, przyczep i naczep Δ ..... <i>manufacture of motor vehicles, trailers and semi-trailers</i>	58,3	33,5	66,6	38,7
produkcja pozostałego sprzętu transportowego ..... <i>manufacture of other transport equipment</i>	47,8	30,9	58,4	44,8
produkcja mebli ..... <i>manufacture of furniture</i>	46,6	25,9	60,8	63,0
pozostała produkcja wyrobów ..... <i>other manufacturing</i>	47,8	24,1	60,4	59,9
naprawa, konserwacja i instalowanie maszyn i urządzeń ..... <i>repair and instalation of machinery and equipment</i>	53,0	36,4	65,1	60,0
Wytwarzanie i zaopatrywanie w energię elektryczną, gaz, parę wodną i gorącą wodę Δ ..... <i>Electricity, gas, steam and air conditioning supply</i>	45,0	38,1	53,4	57,1

Dostawa wody; gospodarowanie ściekami i odpadami; rekultywacja <sup>Δ</sup> <i>Water supply; sewerage, waste management and remediation activities</i>	38,5	34,9	54,1	67,0
pobór, uzdatnianie i dostarczanie wody .....	40,4	38,0	60,3	67,5
<i>water collection, treatment and supply</i>				
odprowadzanie i oczyszczanie ścieków .....	36,0	33,4	54,1	65,9
<i>sewerage</i>				
gospodarka odpadami; odzysk surowców Δ .....	42,8	28,1	49,7	67,4
<i>waste collection, treatment and disposal activities; materials recovery</i>				
rekultywacja Δ .....	29,4	21,8	40,8	60,8
<i>remediation activities<sup>Δ</sup></i>				
<b>Budownictwo .....</b>	<b>43,2</b>	<b>18,6</b>	<b>66,1</b>	<b>61,3</b>
<b><i>Construction</i></b>				
<b>Handel; naprawa pojazdów samochodowych Δ .....</b>	<b>44,4</b>	<b>30,5</b>	<b>60,7</b>	<b>56,2</b>
<b><i>Trade; repair of motor vehicles<sup>Δ</sup></i></b>				
Handel hurtowy i detaliczny pojazdami samochodowymi oraz ich naprawa Δ .....	38,3	25,5	67,8	35,8
<i>Wholesale and retail trade and repair of motor vehicles and motorcycles</i>				
Handel hurtowy Δ .....	44,7	27,5	57,9	60,2
<i>Wholesale trade<sup>Δ</sup></i>				
Handel detaliczny Δ .....	45,5	33,6	62,3	61,4
<i>Retail trade<sup>Δ</sup></i>				
<b>Transport i gospodarka magazynowa .....</b>	<b>44,1</b>	<b>43,2</b>	<b>60,9</b>	<b>46,0</b>
<b><i>Transportation and storage</i></b>				
w tym: of which:				
Transport lądowy i rurociągowy Δ .....	46,2	39,3	66,2	46,3
<i>Land and pipeline transport<sup>Δ</sup></i>				
Magazynowanie i działalność usługowa wspomagająca transport.....	43,6	43,4	50,8	58,2
<i>Warehousing and support activities for transportation</i>				
<b>Zakwaterowanie i gastronomia Δ .....</b>	<b>35,6</b>	<b>28,3</b>	<b>62,6</b>	<b>54,0</b>
<b><i>Accommodation and catering<sup>Δ</sup></i></b>				
<b>Informacja i komunikacja .....</b>	<b>66,0</b>	<b>48,8</b>	<b>73,3</b>	<b>55,9</b>
<b><i>Information and communication</i></b>				
<b>Działalność finansowa i ubezpieczeniowa .....</b>	<b>54,3</b>	<b>39,9</b>	<b>73,2</b>	<b>49,6</b>
<b><i>Financial and insurance activities</i></b>				
Finansowa działalność usługowa Δ .....	55,5	42,0	72,9	49,4
<i>Financial service activities<sup>Δ</sup></i>				
Ubezpieczenia, reasekuracja i fundusze emerytalne Δ .....	46,2	28,4	75,4	43,9
<i>Insurance, reinsurance and pension funding<sup>Δ</sup></i>				
Działalność wspomagająca usługi finansowe oraz ubezpieczenia i fundusze emerytalne .....	51,1	30,4	73,9	50,6
<i>Activities auxiliary to financial services and insurance activities</i>				

<b>Obsługa rynku nieruchomości <math>\Delta</math> .....</b> <i>Real estate activities</i>	<b>35,4</b>	<b>34,9</b>	<b>69,4</b>	<b>62,8</b>
<b>Działalność profesjonalna, naukowa i techniczna .....</b> <i>Professional, scientific and technical activities</i>	<b>49,5</b>	<b>29,5</b>	<b>68,4</b>	<b>53,8</b>
w tym pozostała działalność profesjonalna, naukowa i techniczna .....	47,4	17,7	65,2	57,4
<i>of which other professional, scientific and technical activities</i>				
<b>Administrowanie i działalność wspierająca <math>\Delta</math> .....</b> <i>Administrative and support service activities</i>	<b>43,4</b>	<b>26,4</b>	<b>62,4</b>	<b>43,0</b>
<b>Administracja publiczna i obrona narodowa; obowiązkowe zabezpieczenia społeczne .....</b> <i>Public administration and defence; compulsory social security</i>	<b>44,5</b>	<b>31,6</b>	<b>77,3</b>	<b>61,6</b>
<b>Edukacja .....</b> <i>Education</i>	<b>41,7</b>	<b>29,7</b>	<b>79,4</b>	<b>66,3</b>
<b>Opieka zdrowotna i pomoc społeczna .....</b> <i>Human health and social work activities</i>	<b>47,2</b>	<b>27,0</b>	<b>71,7</b>	<b>54,7</b>
<b>Działalność związana z kulturą, rozrywką i rekreacją .....</b> <i>Arts, entertainment and recreation</i>	<b>26,5</b>	<b>19,5</b>	<b>58,4</b>	<b>65,4</b>
w tym działalność sportowa, rozrywkowa i rekreacyjna .....	23,1	18,1	64,6	66,3
<i>of which sports activities and amusement and recreation activities</i>				
<b>Pozostała działalność usługowa .....</b> <i>Other service activities</i>	<b>39,5</b>	<b>27,3</b>	<b>61,9</b>	<b>67,7</b>

$\Delta$  Nazwa skrócona, patrz uwagi metodyczne.

$\Delta$  Abbreviated name, see methodological notes.

U w a g a. W stopniu zużycia nie ujęto: w dziale "Uprawy rolne, chów i hodowla zwierząt, łowiectwo, włączając działalność usługową" – wartości inwentarza żywego (stada podstawowego).

*N o t e.* In the division "Crop and animal production, hunting and related service activities", the value of livestock (basic herd).



**TABL. 10 (15). WARTOŚĆ BRUTTO ŚRODKÓW TRWAŁYCH WEDŁUG REGIONÓW, WOJEWÓDZTW, SEKCJI I SEKTORÓW W 2015 R. (bieżące ceny ewidencyjne)**

GROSS VALUE OF FIXED ASSETS BY REGIONS, VOIVODSHIPS, SECTIONS AND SECTORS IN 2015  
(current book-keeping prices)

WOJEWÓDZTWA VOIVODSHIPS	Ogółem Total	W tym Of which				
		rolnictwo, leśnictwo, łowiectwo i rybactwo agriculture, forestry and fishing	przemysł industry		budownictwo construction	handel; naprawa pojazdów samocho- dowych <sup>Δ</sup> trade; repair of motor vehicles <sup>Δ</sup>
			ogółem total	w tym przetwórstwo przemysłowe of which manufacturing		
w tys. zł in thous. zł						
<b>OGÓŁEM TOTAL</b>						
<b>POLSKA .....</b>	<b>3 471 800 888</b>	<b>152 115 867</b>	<b>1 099 349 368</b>	<b>598 718 497</b>	<b>63 585 706</b>	<b>223 258 480</b>
<b>POLAND</b>						
<b>REGION CENTRALNY.....</b>	<b>931 865 463</b>	<b>31 177 428</b>	<b>238 202 547</b>	<b>117 802 554</b>	<b>16 325 112</b>	<b>65 978 291</b>
<b>CENTRAL REGION</b>						
Łódzkie .....	216 320 540	11 043 098	80 578 990	39 380 459	2 835 667	11 920 019
Mazowieckie .....	715 544 923	20 134 330	157 623 557	78 422 095	13 489 445	54 058 272
<b>REGION POŁUDNIOWY .....</b>	<b>676 086 995</b>	<b>13 674 489</b>	<b>265 894 115</b>	<b>138 103 685</b>	<b>14 305 205</b>	<b>42 080 393</b>
<b>SOUTH REGION</b>						
Małopolskie .....	258 678 705	7 485 815	72 967 420	43 806 181	6 031 322	21 757 573
Śląskie .....	417 408 290	6 188 674	192 926 695	94 297 504	8 273 883	20 322 820
<b>REGION WSCHODNI .....</b>	<b>484 707 547</b>	<b>35 117 099</b>	<b>138 846 553</b>	<b>76 578 450</b>	<b>8 095 906</b>	<b>22 765 653</b>
<b>EAST REGION</b>						
Lubelskie .....	151 490 783	12 466 250	35 854 087	17 673 073	2 673 847	7 502 138
Podkarpackie .....	152 880 431	7 179 662	48 792 478	29 761 255	2 462 277	6 722 269
Podlaskie .....	91 087 030	9 768 445	22 331 180	12 942 059	1 435 669	4 117 307
Świętokrzyskie .....	89 249 303	5 702 742	31 868 808	16 202 063	1 524 113	4 423 939
<b>REGION PÓŁNOCNO - ZACHODNI .....</b>	<b>566 849 838</b>	<b>32 387 765</b>	<b>179 831 288</b>	<b>100 724 615</b>	<b>9 767 154</b>	<b>44 155 980</b>
<b>NORTH - WEST REGION</b>						
Lubuskie .....	97 567 979	3 826 487	36 975 419	16 510 919	1 187 486	3 881 555
Wielkopolskie .....	319 161 190	20 991 398	101 622 063	65 012 300	5 889 005	32 104 409
Zachodniopomorskie .....	150 120 669	7 569 880	41 233 806	19 201 396	2 690 663	8 170 016
<b>REGION POŁUDNIOWO - ZACHODNI .....</b>	<b>358 348 678</b>	<b>14 442 637</b>	<b>142 715 166</b>	<b>79 270 830</b>	<b>7 309 660</b>	<b>21 128 315</b>
<b>SOUTH - WEST REGION</b>						
Dolnośląskie .....	276 655 107	8 881 298	110 422 316	59 511 853	5 164 113	17 370 806
Opolskie .....	81 693 571	5 561 339	32 292 850	19 758 977	2 145 547	3 757 509
<b>REGION PÓŁNOCNY .....</b>	<b>453 942 367</b>	<b>25 316 449</b>	<b>133 859 699</b>	<b>86 238 363</b>	<b>7 782 669</b>	<b>27 149 848</b>
<b>NORTH REGION</b>						
Kujawsko-pomorskie .....	155 317 323	9 654 641	49 353 521	33 127 093	2 450 416	12 455 758
Pomorskie .....	196 479 843	6 745 340	57 494 428	36 312 090	4 022 931	10 628 167
Warmińsko-mazurskie .....	102 145 201	8 916 468	27 011 750	16 799 180	1 309 322	4 065 923

<sup>Δ</sup> Nazwa skrócona, patrz uwagi metodyczne.

<sup>Δ</sup> Abbreviated name, see methodological notes.

**TABL. 10 (15). WARTOŚĆ BRUTTO ŚRODKÓW TRWAŁYCH WEDŁUG REGIONÓW, WOJEWÓDZTW, SEKCJI I SEKTORÓW W 2015 R. (cd.)**

GROSS VALUE OF FIXED ASSETS BY REGIONS, VOIVODSHIPS, SECTIONS AND SECTORS IN 2015 (cont.)

WOJEWÓDZTWA VOIVODSHIPS	W tym Of which				
	transport i gospodarka magazynowa <i>transportation and storage</i>	zakwaterowanie i gastronomia <sup>Δ</sup> <i>accommodation and catering<sup>Δ</sup></i>	informacja i komunikacja <i>information and communication</i>	działalność finansowa i ubezpiecze- niowa <i>financial and insurance activities</i>	obsługa rynku nieruchomości <sup>Δ</sup> <i>real estate activities</i>
	w tys. zł in thous. zł				
<b>OGÓŁEM (cd.)</b> <i>TOTAL (cont.)</i>					
<b>POLSKA .....</b> <b>POLAND</b>	<b>635 450 870</b>	<b>36 516 376</b>	<b>103 663 812</b>	<b>43 796 975</b>	<b>613 510 787</b>
<b>REGION CENTRALNY .....</b> <i>CENTRAL REGION</i>	<b>192 421 943</b>	<b>8 350 640</b>	<b>54 897 091</b>	<b>23 836 195</b>	<b>161 561 609</b>
Łódzkie .....	37 888 242	1 731 618	3 696 979	1 238 650	39 718 959
Mazowieckie .....	154 533 701	6 619 022	51 200 112	22 597 545	121 842 650
<b>REGION POŁUDNIOWY .....</b> <i>SOUTH REGION</i>	<b>91 757 344</b>	<b>8 276 993</b>	<b>13 969 478</b>	<b>5 613 522</b>	<b>122 428 715</b>
Małopolskie .....	36 936 874	4 619 861	5 426 502	1 574 108	53 981 370
Śląskie .....	54 820 470	3 657 132	8 542 976	4 039 414	68 447 345
<b>REGION WSCHODNI .....</b> <i>EAST REGION</i>	<b>103 714 314</b>	<b>3 328 392</b>	<b>6 360 522</b>	<b>2 613 935</b>	<b>95 347 701</b>
Lubelskie .....	33 481 683	690 997	2 015 069	912 765	33 991 990
Podkarpackie .....	33 202 921	1 247 324	2 056 789	898 004	29 456 624
Podlaskie .....	20 894 059	580 494	1 226 046	440 425	17 092 409
Świętokrzyskie .....	16 135 651	809 577	1 062 618	362 741	14 806 678
<b>REGION PÓŁNOCNO - ZACHODNI .....</b> <i>NORTH - WEST REGION</i>	<b>108 057 630</b>	<b>6 279 742</b>	<b>11 209 827</b>	<b>3 363 998</b>	<b>96 987 696</b>
Lubuskie .....	24 795 812	552 379	1 219 113	475 657	13 594 342
Wielkopolskie .....	52 817 195	2 293 239	7 469 231	2 064 664	52 776 440
Zachodniopomorskie .....	30 444 623	3 434 124	2 521 483	823 677	30 616 914
<b>REGION POŁUDNIOWO - ZACHODNI .....</b> <i>SOUTH - WEST REGION</i>	<b>50 666 006</b>	<b>4 316 856</b>	<b>8 140 847</b>	<b>4 708 419</b>	<b>52 084 351</b>
Dolnośląskie .....	36 443 078	3 561 978	6 899 704	4 287 042	39 962 617
Opolskie .....	14 222 928	754 878	1 241 143	421 377	12 121 734
<b>REGION PÓŁNOCNY .....</b> <i>NORTH REGION</i>	<b>88 833 633</b>	<b>5 963 753</b>	<b>9 086 047</b>	<b>3 660 906</b>	<b>85 100 715</b>
Kujawsko-pomorskie .....	30 111 092	1 192 554	2 199 328	906 273	26 244 051
Pomorskie .....	35 263 781	3 100 748	5 156 950	2 249 203	40 355 881
Warmińsko-mazurskie .....	23 458 760	1 670 451	1 729 769	505 430	18 500 783

<sup>Δ</sup> Nazwa skrócona, patrz uwagi metodyczne.

<sup>Δ</sup> Abbreviated name, see methodological notes.

**TABL. 10 (15). WARTOŚĆ BRUTTO ŚRODKÓW TRWAŁYCH WEDŁUG REGIONÓW, WOJEWÓDZTW, SEKCJI I SEKTORÓW W 2015 R. (cd.)**

GROSS VALUE OF FIXED ASSETS BY REGIONS, VOIVODSHIPS, SECTIONS AND SECTORS IN 2015 (cont.)

WOJEWÓDZTWA VOIVODSHIPS	W tym Of which					
	działalność profesjonalna, naukowa i techniczna <i>professional, scientific and technical activities</i>	administrowanie i działalność wspierająca <sup>Δ</sup> <i>administrative and support service activities</i>	administracja publiczna i obrona narodowa; obowiązkowe zabezpieczenia społeczne <sup>a)</sup>	edukacja <i>education</i>	opieka zdrowotna i pomoc społeczna <i>human health and social work activities</i>	działalność związana z kulturą, rozrywką i rekreacją <i>arts, entertainment and recreation</i>
	w tys. zł in thous. zł					
<b>OGÓŁEM (dok.)</b>						
<i>TOTAL (cont.)</i>						
<b>POLSKA .....</b>	<b>52 481 563</b>	<b>32 261 343</b>	<b>127 280 348</b>	<b>122 902 722</b>	<b>86 213 260</b>	<b>67 002 083</b>
<b>POLAND</b>						
<b>REGION CENTRALNY .....</b>	<b>23 328 139</b>	<b>14 893 502</b>	<b>34 231 488</b>	<b>28 049 315</b>	<b>19 020 813</b>	<b>15 407 269</b>
<i>CENTRAL REGION</i>						
Łódzkie .....	2 260 725	1 397 230	6 878 393	7 118 818	3 941 633	3 599 684
Mazowieckie .....	21 067 414	13 496 272	27 353 095	20 930 497	15 079 180	11 807 585
<b>REGION POŁUDNIOWY .....</b>	<b>9 719 357</b>	<b>4 096 576</b>	<b>24 780 041</b>	<b>24 944 466</b>	<b>17 999 217</b>	<b>13 950 709</b>
<i>SOUTH REGION</i>						
Małopolskie .....	5 004 675	1 413 338	13 664 260	12 902 255	7 278 702	6 292 505
Śląskie .....	4 714 682	2 683 238	11 115 781	12 042 211	10 720 515	7 658 204
<b>REGION WSCHODNI .....</b>	<b>4 231 459</b>	<b>1 945 406</b>	<b>17 914 407</b>	<b>20 402 485</b>	<b>14 176 668</b>	<b>8 593 913</b>
<i>EAST REGION</i>						
Lubelskie .....	1 518 228	467 102	5 898 846	6 976 660	4 230 837	2 274 862
Podkarpackie .....	1 505 483	602 778	5 070 260	6 242 102	4 274 188	2 847 653
Podlaskie .....	519 784	373 020	3 645 503	4 135 963	2 485 916	1 804 684
Świętokrzyskie .....	687 964	502 506	3 299 798	3 047 760	3 185 727	1 666 714
<b>REGION PÓŁNOCNO - ZACHODNI .....</b>	<b>6 564 778</b>	<b>4 252 962</b>	<b>19 880 347</b>	<b>18 377 419</b>	<b>13 174 737</b>	<b>10 986 875</b>
<i>NORTH - WEST REGION</i>						
Lubuskie .....	585 230	316 268	4 075 741	2 294 077	1 943 554	1 660 868
Wielkopolskie .....	4 975 239	2 762 870	8 792 765	10 852 249	6 838 164	6 020 659
Zachodniopomorskie .....	1 004 309	1 173 824	7 011 841	5 231 093	4 393 019	3 305 348
<b>REGION POŁUDNIOWO - ZACHODNI .....</b>	<b>4 362 013</b>	<b>3 268 630</b>	<b>12 932 603</b>	<b>13 839 979</b>	<b>8 922 324</b>	<b>8 294 426</b>
<i>SOUTH - WEST REGION</i>						
Dolnośląskie .....	3 772 470	2 731 729	10 736 010	11 541 557	7 115 188	6 763 279
Opolskie .....	589 543	536 901	2 196 593	2 298 422	1 807 136	1 531 147
<b>REGION PÓŁNOCNY .....</b>	<b>4 275 817</b>	<b>3 804 267</b>	<b>17 541 462</b>	<b>17 289 058</b>	<b>12 919 501</b>	<b>9 768 891</b>
<i>NORTH REGION</i>						
Kujawsko-pomorskie .....	1 450 302	876 585	4 034 618	5 520 359	5 158 682	3 190 270
Pomorskie .....	2 028 348	2 304 030	8 798 361	7 896 954	4 938 755	4 687 678
Warmińsko-mazurskie .....	797 167	623 652	4 708 483	3 871 745	2 822 064	1 890 943

<sup>Δ</sup> Nazwa skrócona, patrz uwagi metodyczne.

<sup>Δ</sup> Abbreviated name, see methodological notes.

<sup>a)</sup> public administration and defence; compulsory social security

**TABL. 10 (15). WARTOŚĆ BRUTTO ŚRODKÓW TRWAŁYCH WEDŁUG REGIONÓW, WOJEWÓDZTW, SEKCJI I SEKTORÓW W 2015 R. (cd.)**

GROSS VALUE OF FIXED ASSETS BY REGIONS, VOIVODSHIPS, SECTIONS AND SECTORS IN 2015 (cont.)

WOJEWÓDZTWA VOIVODSHIPS	Ogółem Total	W tym Of which		
		rolnictwo, leśnictwo, łowiectwo i rybactwo agriculture, forestry and fishing	przemysł industry	
			ogółem total	w tym przetwórstwo przemysłowe of which manufacturing
w tys. zł in thous. zł				
<b>SEKTOR PUBLICZNY</b> PUBLIC SECTOR				
<b>POLSKA .....</b> <b>POLAND</b>	<b>1 396 145 686</b>	<b>16 911 454</b>	<b>325 440 026</b>	<b>29 379 367</b>
<b>REGION CENTRALNY .....</b> <b>CENTRAL REGION</b>	<b>363 625 815</b>	<b>1 358 055</b>	<b>66 407 209</b>	<b>3 145 906</b>
Łódzkie .....	70 804 524	625 924	9 020 023	405 446
Mazowieckie .....	292 821 291	732 131	57 387 186	2 740 460
<b>REGION POŁUDNIOWY .....</b> <b>SOUTH REGION</b>	<b>264 913 397</b>	<b>1 510 650</b>	<b>89 666 413</b>	<b>7 846 725</b>
Małopolskie.....	98 963 433	694 499	21 068 281	2 762 315
Śląskie .....	165 949 964	816 151	68 598 132	5 084 410
<b>REGION WSCHODNI .....</b> <b>EAST REGION</b>	<b>205 322 021</b>	<b>2 697 810</b>	<b>38 126 601</b>	<b>4 441 252</b>
Lubelskie .....	65 844 965	524 558	11 187 875	3 301 174
Podkarpackie .....	66 199 974	1 277 222	13 549 536	415 076
Podlaskie .....	39 080 591	446 196	6 145 326	#
Świętokrzyskie .....	34 196 491	449 834	7 243 864	715 625
<b>REGION PÓŁNOCNO - ZACHODNI .....</b> <b>NORTH - WEST REGION</b>	<b>238 214 303</b>	<b>5 346 547</b>	<b>61 516 578</b>	<b>2 015 967</b>
Lubuskie .....	53 527 691	958 736	17 511 691	#
Wielkopolskie .....	109 902 105	2 672 674	27 374 156	1 450 047
Zachodniopomorskie .....	74 784 507	1 715 137	16 630 731	535 702
<b>REGION POŁUDNIOWO - ZACHODNI .....</b> <b>SOUTH - WEST REGION</b>	<b>123 328 802</b>	<b>2 647 250</b>	<b>21 223 523</b>	<b>1 208 949</b>
Dolnośląskie .....	94 869 212	1 886 767	15 771 692	1 086 161
Opolskie .....	28 459 590	760 483	5 451 831	122 788
<b>REGION PÓŁNOCNY .....</b> <b>NORTH REGION</b>	<b>200 741 348</b>	<b>3 351 142</b>	<b>48 499 702</b>	<b>10 720 568</b>
Kujawsko-pomorskie .....	63 468 213	1 088 917	14 959 674	1 073 537
Pomorskie .....	90 159 194	1 069 821	24 579 470	9 569 546
Warmińsko-mazurskie .....	47 113 941	1 192 404	8 960 558	77 485

Δ Nazwa skrócona, patrz uwagi metodyczne.

Δ Abbreviated name, see methodological notes.

**TABL. 10 (15). WARTOŚĆ BRUTTO ŚRODKÓW TRWAŁYCH WEDŁUG REGIONÓW, WOJEWÓDZTW, SEKCJI I SEKTORÓW W 2015 R. (cd.)**

GROSS VALUE OF FIXED ASSETS BY REGIONS, VOIVODSHIPS, SECTIONS AND SECTORS IN 2015 (cont.)

WOJEWÓDZTWA VOIVODSHIPS	W tym Of which			
	budownictwo construction	transport i gospodarka magazynowa transportation and storage	działalność finansowa i ubezpieczeniowa financial and insurance activities	obsługa rynku nieruchomości <sup>Δ</sup> real estate activities
	w tys. zł in thous. zł			
<b>SEKTOR PUBLICZNY (cd.)</b> PUBLIC SECTOR (cont.)				
<b>POLSKA .....</b>	<b>4 952 871</b>	<b>560 114 416</b>	<b>8 721 947</b>	<b>76 412 811</b>
<b>POLAND</b>				
<b>REGION CENTRALNY .....</b>	<b>571 715</b>	<b>164 032 757</b>	<b>5 890 775</b>	<b>19 342 557</b>
<b>CENTRAL REGION</b>				
Łódzkie .....	195 116	34 386 196	266 078	4 810 576
Mazowieckie.....	376 599	129 646 561	5 624 697	14 531 981
<b>REGION POŁUDNIOWY .....</b>	<b>978 122</b>	<b>78 883 705</b>	<b>768 049</b>	<b>13 964 014</b>
<b>SOUTH REGION</b>				
Małopolskie .....	582 181	32 710 301	251 212	4 435 893
Śląskie .....	395 941	46 173 404	516 837	9 528 121
<b>REGION WSCHODNI .....</b>	<b>487 378</b>	<b>97 128 224</b>	<b>450 994</b>	<b>7 487 843</b>
<b>EAST REGION</b>				
Lubelskie .....	75 700	30 931 635	155 088	4 262 431
Podkarpackie .....	291 168	31 604 945	108 111	1 635 444
Podlaskie .....	71 608	19 875 752	121 962	842 813
Świętokrzyskie .....	48 902	14 715 892	65 833	747 155
<b>REGION PÓŁNOCNO - ZACHODNI .....</b>	<b>769 396</b>	<b>94 738 226</b>	<b>617 147</b>	<b>13 883 739</b>
<b>NORTH - WEST REGION</b>				
Lubuskie .....	35 430	23 656 222	106 756	1 768 630
Wielkopolskie .....	636 289	43 434 187	348 282	3 159 780
Zachodniopomorskie .....	97 677	27 647 817	162 109	8 955 329
<b>REGION POŁUDNIOWO - ZACHODNI .....</b>	<b>1 768 987</b>	<b>45 523 668</b>	<b>313 696</b>	<b>9 740 486</b>
<b>SOUTH - WEST REGION</b>				
Dolnośląskie .....	1 020 460	32 608 404	244 964	8 717 174
Opolskie .....	748 527	12 915 264	68 732	1 023 312
<b>REGION PÓŁNOCNY .....</b>	<b>377 273</b>	<b>79 807 836</b>	<b>681 286</b>	<b>11 994 172</b>
<b>NORTH REGION</b>				
Kujawsko-pomorskie .....	142 575	27 277 280	284 624	2 292 121
Pomorskie .....	217 606	30 074 742	234 606	8 137 359
Warmińsko-mazurskie .....	17 092	22 455 814	162 056	1 564 692

<sup>Δ</sup> Nazwa skrócona, patrz uwagi metodyczne.

<sup>Δ</sup> Abbreviated name, see methodological notes.

**TABL. 10 (15). WARTOŚĆ BRUTTO ŚRODKÓW TRWAŁYCH WEDŁUG REGIONÓW, WOJEWÓDZTW, SEKCJI I SEKTORÓW W 2015 R. (cd.)**

*GROSS VALUE OF FIXED ASSETS BY REGIONS, VOIVODSHIPS, SECTIONS AND SECTORS IN 2015 (cont.)*

WOJEWÓDZTWA VOIVODSHIPS	W tym Of which			
	działalność profesjonalna, naukowa i techniczna <i>professional, scientific and technical activities</i>	edukacja <i>education</i>	opieka zdrowotna i pomoc społeczna <i>human health and social work activities</i>	działalność związana z kulturą, rozrywką i rekreacją <i>arts, entertainment and recreation</i>
	w tys. zł in thous. zł			
<b>SEKTOR PUBLICZNY (dok.)</b> <i>PUBLIC SECTOR (cont.)</i>				
<b>POLSKA .....</b> <b>POLAND</b>	<b>21 691 861</b>	<b>115 135 359</b>	<b>62 674 177</b>	<b>60 887 530</b>
<b>REGION CENTRALNY .....</b> <b>CENTRAL REGION</b>	<b>13 155 513</b>	<b>25 529 508</b>	<b>13 627 839</b>	<b>13 511 632</b>
Łódzkie .....	739 410	6 560 171	3 036 692	3 311 132
Mazowieckie .....	12 416 103	18 969 337	10 591 147	10 200 500
<b>REGION POŁUDNIOWY .....</b> <b>SOUTH REGION</b>	<b>3 087 740</b>	<b>23 585 689</b>	<b>12 443 132</b>	<b>12 596 663</b>
Małopolskie .....	1 728 097	12 256 572	5 278 447	5 540 282
Śląskie .....	1 359 643	11 329 117	7 164 685	7 056 381
<b>REGION WSCHODNI .....</b> <b>EAST REGION</b>	<b>1 315 032</b>	<b>18 720 137</b>	<b>11 396 198</b>	<b>8 086 803</b>
Lubelskie .....	765 496	6 116 319	3 377 004	2 038 754
Podkarpackie .....	303 524	5 857 295	3 403 146	2 712 532
Podlaskie .....	123 013	3 882 405	2 025 994	1 739 136
Świętokrzyskie .....	122 999	2 864 118	2 590 054	1 596 381
<b>REGION PÓŁNOCNO - ZACHODNI .....</b> <b>NORTH - WEST REGION</b>	<b>1 648 319</b>	<b>17 587 990</b>	<b>9 300 265</b>	<b>10 168 230</b>
Lubuskie .....	148 476	2 222 494	1 312 518	1 581 616
Wielkopolskie .....	1 433 658	10 339 547	4 788 685	5 502 712
Zachodniopomorskie .....	66 185	5 025 949	3 199 062	3 083 902
<b>REGION POŁUDNIOWO - ZACHODNI .....</b> <b>SOUTH - WEST REGION</b>	<b>1 186 487</b>	<b>13 304 590</b>	<b>6 054 787</b>	<b>7 659 325</b>
Dolnośląskie .....	1 076 267	11 088 863	4 703 896	6 237 288
Opolskie .....	110 220	2 215 727	1 350 891	1 422 037
<b>REGION PÓŁNOCNY .....</b> <b>NORTH REGION</b>	<b>1 298 770</b>	<b>16 407 445</b>	<b>9 851 956</b>	<b>8 864 877</b>
Kujawsko-pomorskie .....	514 699	5 236 072	3 907 800	2 884 277
Pomorskie .....	525 353	7 512 318	3 817 716	4 208 583
Warmińsko-mazurskie .....	258 718	3 659 055	2 126 440	1 772 017

<sup>Δ</sup> Nazwa skrócona, patrz uwagi metodyczne.

<sup>Δ</sup> Abbreviated name, see methodological notes.

**TABL. 10 (15). WARTOŚĆ BRUTTO ŚRODKÓW TRWAŁYCH WEDŁUG REGIONÓW, WOJEWÓDZTW, SEKCJI I SEKTORÓW W 2015 R. (cd.)**

GROSS VALUE OF FIXED ASSETS BY REGIONS, VOIVODSHIPS, SECTIONS AND SECTORS IN 2015 (cont.)

WOJEWÓDZTWA VOIVODSHIPS	Ogółem Total	W tym Of which		
		rolnictwo, leśnictwo, łowiectwo i rybactwo agriculture, forestry and fishing	przemysł industry	
			ogółem total	w tym przetwórstwo przemysłowe of which manufacturing
w tys. zł in thous. zł				
<b>SEKTOR PRYWATNY PRIVATE SECTOR</b>				
<b>POLSKA .....</b>	<b>2 075 655 202</b>	<b>135 204 413</b>	<b>773 909 342</b>	<b>569 339 130</b>
<b>POLAND</b>				
<b>REGION CENTRALNY .....</b>	<b>568 239 648</b>	<b>29 819 373</b>	<b>171 795 338</b>	<b>114 656 648</b>
<b>CENTRAL REGION</b>				
Łódzkie .....	145 516 016	10 417 174	71 558 967	38 975 013
Mazowieckie .....	422 723 632	19 402 199	100 236 371	75 681 635
<b>REGION POŁUDNIOWY .....</b>	<b>411 173 598</b>	<b>12 163 839</b>	<b>176 227 702</b>	<b>130 256 960</b>
<b>SOUTH REGION</b>				
Małopolskie .....	159 715 272	6 791 316	51 899 139	41 043 866
Śląskie .....	251 458 326	5 372 523	124 328 563	89 213 094
<b>REGION WSCHODNI .....</b>	<b>279 385 526</b>	<b>32 419 289</b>	<b>100 719 952</b>	<b>72 137 198</b>
<b>EAST REGION</b>				
Lubelskie .....	85 645 818	11 941 692	24 666 212	14 371 899
Podkarpackie .....	86 680 457	5 902 440	35 242 942	29 346 179
Podlaskie .....	52 006 439	9 322 249	16 185 854	#
Świętokrzyskie .....	55 052 812	5 252 908	24 624 944	15 486 438
<b>REGION PÓŁNOCNO - ZACHODNI .....</b>	<b>328 635 535</b>	<b>27 041 218</b>	<b>118 314 710</b>	<b>98 708 648</b>
<b>NORTH - WEST REGION</b>				
Lubuskie .....	44 040 288	2 867 751	19 463 728	#
Wielkopolskie .....	209 259 085	18 318 724	74 247 907	63 562 253
Zachodniopomorskie .....	75 336 162	5 854 743	24 603 075	18 665 694
<b>REGION POŁUDNIOWO - ZACHODNI .....</b>	<b>235 019 876</b>	<b>11 795 387</b>	<b>121 491 643</b>	<b>78 061 881</b>
<b>SOUTH - WEST REGION</b>				
Dolnośląskie .....	181 785 895	6 994 531	94 650 624	58 425 692
Opolskie .....	53 233 981	4 800 856	26 841 019	19 636 189
<b>REGION PÓŁNOCNY .....</b>	<b>253 201 019</b>	<b>21 965 307</b>	<b>85 359 997</b>	<b>75 517 795</b>
<b>NORTH REGION</b>				
Kujawsko-pomorskie .....	91 849 110	8 565 724	34 393 847	32 053 556
Pomorskie .....	106 320 649	5 675 519	32 914 958	26 742 544
Warmińsko-mazurskie .....	55 031 260	7 724 064	18 051 192	16 721 695

<sup>Δ</sup> Nazwa skrócona, patrz uwagi metodyczne.

<sup>Δ</sup> Abbreviated name, see methodological notes.

**TABL. 10 (15). WARTOŚĆ BRUTTO ŚRODKÓW TRWAŁYCH WEDŁUG REGIONÓW, WOJEWÓDZTW, SEKCJI I SEKTORÓW W 2015 R. (cd.)**

GROSS VALUE OF FIXED ASSETS BY REGIONS, VOIVODSHIPS, SECTIONS AND SECTORS IN 2015 (cont.)

WOJEWÓDZTWA VOIVODSHIPS	W tym Of which			
	budownictwo construction	transport i gospodarka magazynowa transportation and storage	działalność finansowa i ubezpieczeniowa financial and insurance activities	obsługa rynku nieruchomości <sup>Δ</sup> real estate activities
	w tys. zł in thous. zł			

**SEKTOR PRYWATNY (cd.)**  
PRIVATE SECTOR (cont.)

<b>POLSKA .....</b>	<b>58 632 835</b>	<b>75 336 454</b>	<b>35 075 028</b>	<b>537 097 976</b>
<b>POLAND</b>				
<b>REGION CENTRALNY .....</b>	<b>15 753 397</b>	<b>28 389 186</b>	<b>17 945 420</b>	<b>142 219 052</b>
<b>CENTRAL REGION</b>				
Łódzkie .....	2 640 551	3 502 046	972 572	34 908 383
Mazowieckie .....	13 112 846	24 887 140	16 972 848	107 310 669
<b>REGION POŁUDNIOWY .....</b>	<b>13 327 083</b>	<b>12 873 639</b>	<b>4 845 473</b>	<b>108 464 701</b>
<b>SOUTH REGION</b>				
Małopolskie .....	5 449 141	4 226 573	1 322 896	49 545 477
Śląskie .....	7 877 942	8 647 066	3 522 577	58 919 224
<b>REGION WSCHODNI .....</b>	<b>7 608 528</b>	<b>6 586 090</b>	<b>2 162 941</b>	<b>87 859 858</b>
<b>EAST REGION</b>				
Lubelskie .....	2 598 147	2 550 048	757 677	29 729 559
Podkarpackie .....	2 171 109	1 597 976	789 893	27 821 180
Podlaskie .....	1 364 061	1 018 307	318 463	16 249 596
Świętokrzyskie .....	1 475 211	1 419 759	296 908	14 059 523
<b>REGION PÓLNOCCNO - ZACHODNI .....</b>	<b>8 997 758</b>	<b>13 319 404</b>	<b>2 746 851</b>	<b>83 103 957</b>
<b>NORTH - WEST REGION</b>				
Lubuskie .....	1 152 056	1 139 590	368 901	11 825 712
Wielkopolskie .....	5 252 716	9 383 008	1 716 382	49 616 660
Zachodniopomorskie .....	2 592 986	2 796 806	661 568	21 661 585
<b>REGION POŁUDNIOWO - ZACHODNI .....</b>	<b>5 540 673</b>	<b>5 142 338</b>	<b>4 394 723</b>	<b>42 343 865</b>
<b>SOUTH - WEST REGION</b>				
Dolnośląskie .....	4 143 653	3 834 674	4 042 078	31 245 443
Opolskie .....	1 397 020	1 307 664	352 645	11 098 422
<b>REGION PÓLNOCCNY .....</b>	<b>7 405 396</b>	<b>9 025 797</b>	<b>2 979 620</b>	<b>73 106 543</b>
<b>NORTH REGION</b>				
Kujawsko-pomorskie .....	2 307 841	2 833 812	621 649	23 951 930
Pomorskie .....	3 805 325	5 189 039	2 014 597	32 218 522
Warmińsko-mazurskie .....	1 292 230	1 002 946	343 374	16 936 091

<sup>Δ</sup> Nazwa skrócona, patrz uwagi metodyczne.

<sup>Δ</sup> Abbreviated name, see methodological notes.



**TABL. 10 (15). WARTOŚĆ BRUTTO ŚRODKÓW TRWAŁYCH WEDŁUG REGIONÓW, WOJEWÓDZTW, SEKCJI I SEKTORÓW W 2015 R. (dok.)**

GROSS VALUE OF FIXED ASSETS BY REGIONS, VOIVODSHIPS, SECTIONS AND SECTORS IN 2015 (cont.)

WOJEWÓDZTWA VOIVODSHIPS	W tym Of which			
	działalność profesjonalna, naukowa i techniczna <i>professional, scientific and technical activities</i>	edukacja <i>education</i>	opieka zdrowotna i pomoc społeczna <i>human health and social work activities</i>	działalność związana z kulturą, rozrywką i rekreacją <i>arts, entertainment and recreation</i>
	w tys. zł in thous. zł			

**SEKTOR PRYWATNY (dok.)**

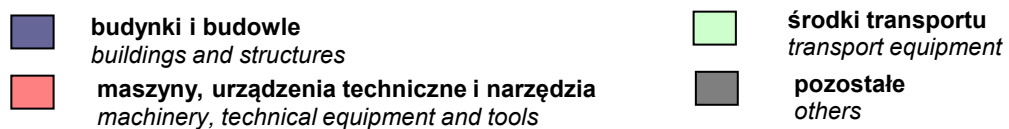
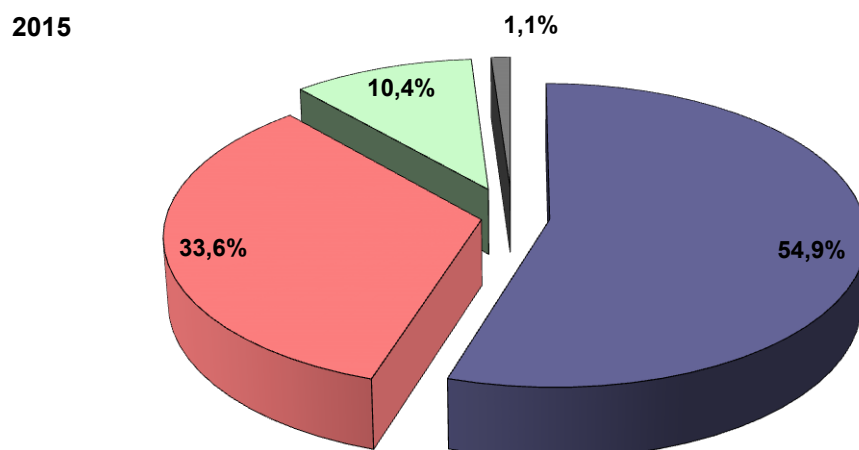
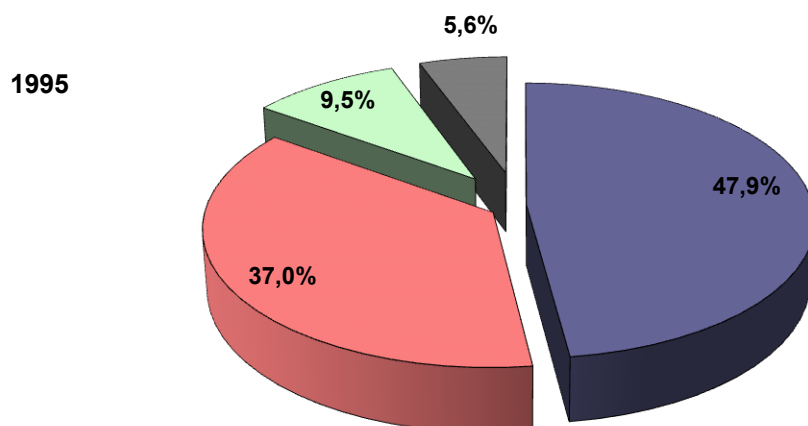
PRIVATE SECTOR (cont.)

<b>POLSKA .....</b>	<b>30 789 702</b>	<b>7 767 363</b>	<b>23 539 083</b>	<b>6 114 553</b>
<b>POLAND</b>				
<b>REGION CENTRALNY .....</b>	<b>10 172 626</b>	<b>2 519 807</b>	<b>5 392 974</b>	<b>1 895 637</b>
<b>CENTRAL REGION</b>				
Łódzkie .....	1 521 315	558 647	904 941	288 552
Mazowieckie .....	8 651 311	1 961 160	4 488 033	1 607 085
<b>REGION POŁUDNIOWY .....</b>	<b>6 631 617</b>	<b>1 358 777</b>	<b>5 556 085</b>	<b>1 354 046</b>
<b>SOUTH REGION</b>				
Małopolskie .....	3 276 578	645 683	2 000 255	752 223
Śląskie .....	3 355 039	713 094	3 555 830	601 823
<b>REGION WSCHODNI .....</b>	<b>2 916 427</b>	<b>1 682 348</b>	<b>2 780 470</b>	<b>507 110</b>
<b>EAST REGION</b>				
Lubelskie .....	752 732	860 341	853 833	236 108
Podkarpackie .....	1 201 959	384 807	871 042	135 121
Podlaskie .....	396 771	253 558	459 922	65 548
Świętokrzyskie .....	564 965	183 642	595 673	70 333
<b>REGION PÓŁNOCNO - ZACHODNI .....</b>	<b>4 916 459</b>	<b>789 429</b>	<b>3 874 472</b>	<b>818 645</b>
<b>NORTH - WEST REGION</b>				
Lubuskie .....	436 754	71 583	631 036	79 252
Wielkopolskie .....	3 541 581	512 702	2 049 479	517 947
Zachodniopomorskie .....	938 124	205 144	1 193 957	221 446
<b>REGION POŁUDNIOWO - ZACHODNI .....</b>	<b>3 175 526</b>	<b>535 389</b>	<b>2 867 537</b>	<b>635 101</b>
<b>SOUTH - WEST REGION</b>				
Dolnośląskie .....	2 696 203	452 694	2 411 292	525 991
Opolskie .....	479 323	82 695	456 245	109 110
<b>REGION PÓŁNOCNY .....</b>	<b>2 977 047</b>	<b>881 613</b>	<b>3 067 545</b>	<b>904 014</b>
<b>NORTH REGION</b>				
Kujawsko-pomorskie .....	935 603	284 287	1 250 882	305 993
Pomorskie .....	1 502 995	384 636	1 121 039	479 095
Warmińsko-mazurskie .....	538 449	212 690	695 624	118 926

<sup>Δ</sup> Nazwa skrócona, patrz uwagi metodyczne.

<sup>Δ</sup> Abbreviated name, see methodological notes.

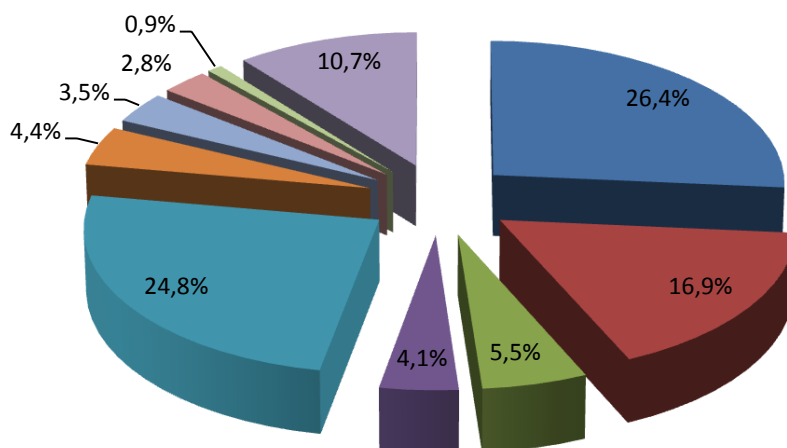
**STRUKTURA NAKŁADÓW INWESTYCYJNYCH WEDŁUG RODZAJÓW (ceny bieżące)**  
*STRUCTURE OF INVESTMENT OUTLAYS BY TYPE (current prices)*



**INWESTYCJE NOWO ROZPOCZĘTE<sup>a</sup> W 2015 r.**  
**NEWLY STARTED INVESTMENTS<sup>a</sup> IN 2015**

**A. WARTOŚĆ KOSZTORYSOWA**  
**(ceny bieżące)**  
*ESTIMATED VALUES*  
*(current prices)*

**74 883,0 mln zł**



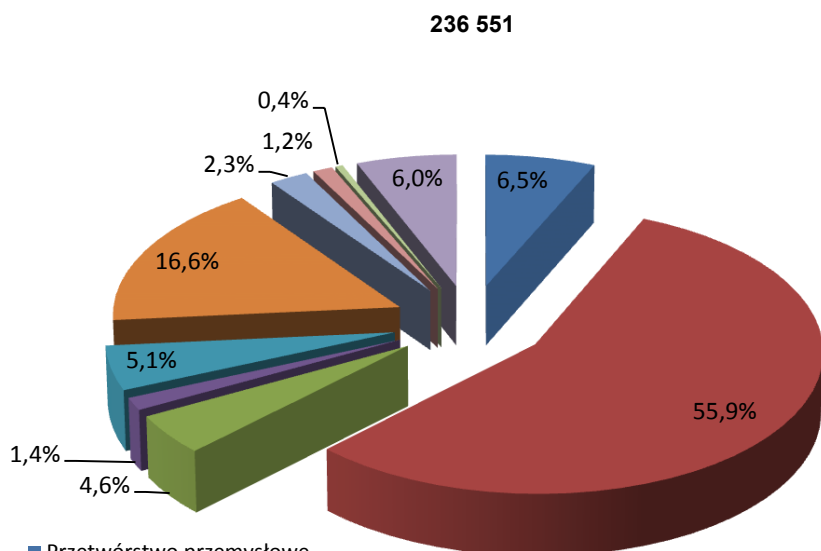
- Przetwórstwo przemysłowe  
*Manufacturing*
- Wytwarzanie i zaopatrywanie w energię elektryczną, gaz, parę wodną  
*Electricity, gas, steam and air conditioning supply*
- Dostawa wody; gospodarowanie ściekami i odpadami, rekultywacja  
*Water supply; sewage, waste management and remediation activities*
- Handel, naprawa pojazdów samochodowych  
*Trade; repair of motor vehicles*
- Transport i gospodarka magazynowa  
*Transportation and storage*
- Informacja i komunikacja  
*Information and communication*
- Administracja publiczna i obrona narodowa; obowiązkowe zabezpieczenie społeczne  
*Public administration and defence compulsory social security*
- Edukacja  
*Education*
- Opieka zdrowotna i pomoc społeczna  
*Human health and social work activities*
- Pozostałe sekcje  
*Other sections*

<sup>a</sup> Dane dotyczą podmiotów gospodarczych, w których liczba pracujących przekracza 49 osób oraz niezależnie od liczby pracujących - jednostek budżetowych i samorządu terytorialnego.

*a Data concern economic entities employing more than 49 persons and regardless of the number of employees - budgetary units and units of the local self-government.*

**INWESTYCJE NOWO ROZPOCZĘTE<sup>a</sup> W 2015 r. (dok.)**  
*NEWLY STARTED INVESTMENTS<sup>a</sup> IN 2015 (cont.)*

**B. LICZBA INWESTYCJI**  
*NUMBER OF INVESTMENTS*



■ Przetwórstwo przemysłowe  
*Manufacturing*

■ Wytwarzanie i zaopatrzenie w energię elektryczną, gaz, parę wodną  
*Electricity, gas, steam and air conditioning supply*

■ Dostawa wody; gospodarowanie ściekami i odpadami, rekultywacja  
*Water supply; sewage, waste management and remediation activities*

■ Handel, naprawa pojazdów samochodowych  
*Trade; repair of motor vehicles*

■ Transport i gospodarka magazynowa  
*Transportation and storage*

■ Informacja i komunikacja  
*Information and communication*

■ Administracja publiczna i obrona narodowa; obowiązkowe zabezpieczenie społeczne  
*Public administration and defence compulsory social security*

■ Edukacja  
*Education*

■ Opieka zdrowotna i pomoc społeczna  
*Human health and social work activities*

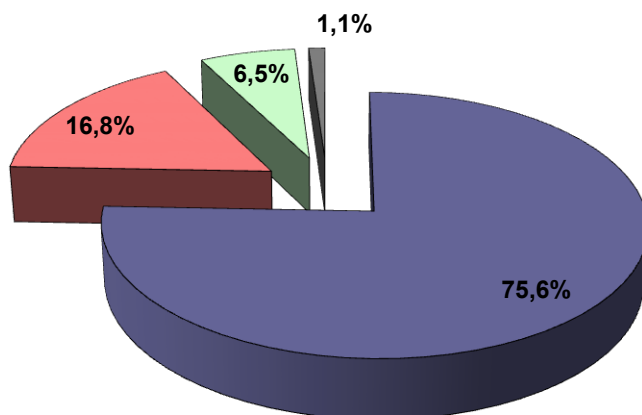
■ Pozostałe sekcje  
*Other sections*

<sup>a</sup> Dane dotyczą podmiotów gospodarczych, w których liczba pracujących przekracza 49 osób oraz niezależnie od liczby pracujących - jednostek budżetowych i samorządu terytorialnego.

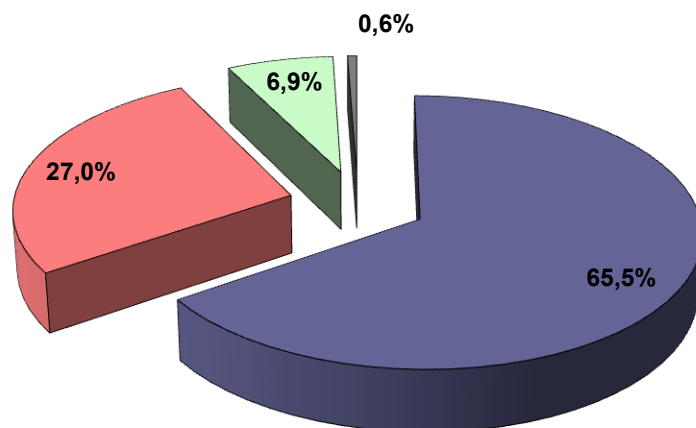
*a Data concern economic entities employing more than 49 persons and regardless of the number of employees - budgetary units and units of the local self-government.*

**STRUKTURA WARTOŚCI BRUTTO ŚRODKÓW TRWAŁYCH WEDŁUG GRUP**  
**(bieżące ceny ewidencyjne). Stan w dniu 31 XII**  
*STRUCTURE OF GROSS VALUE OF FIXED ASSETS BY GROUPS*

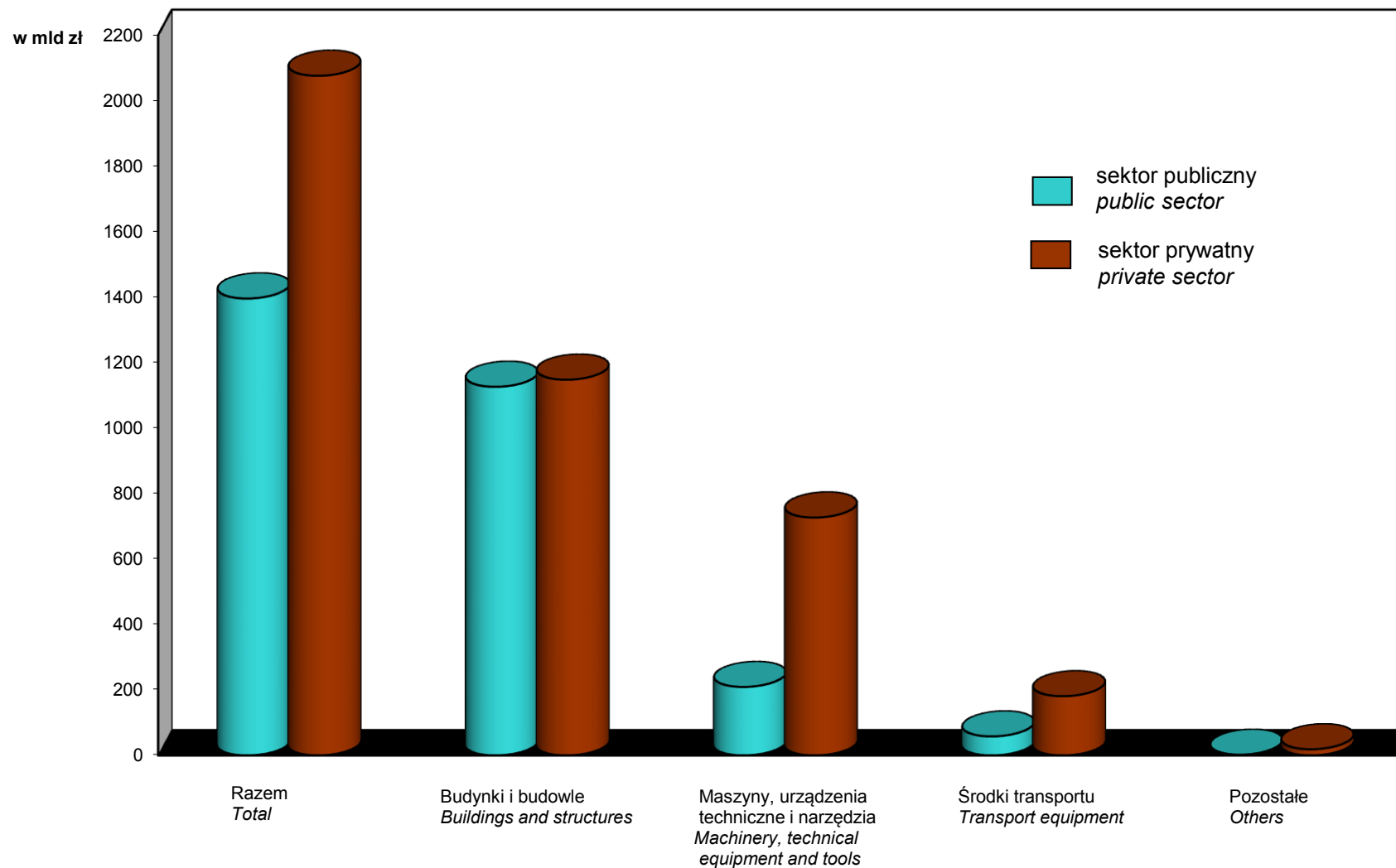
1990



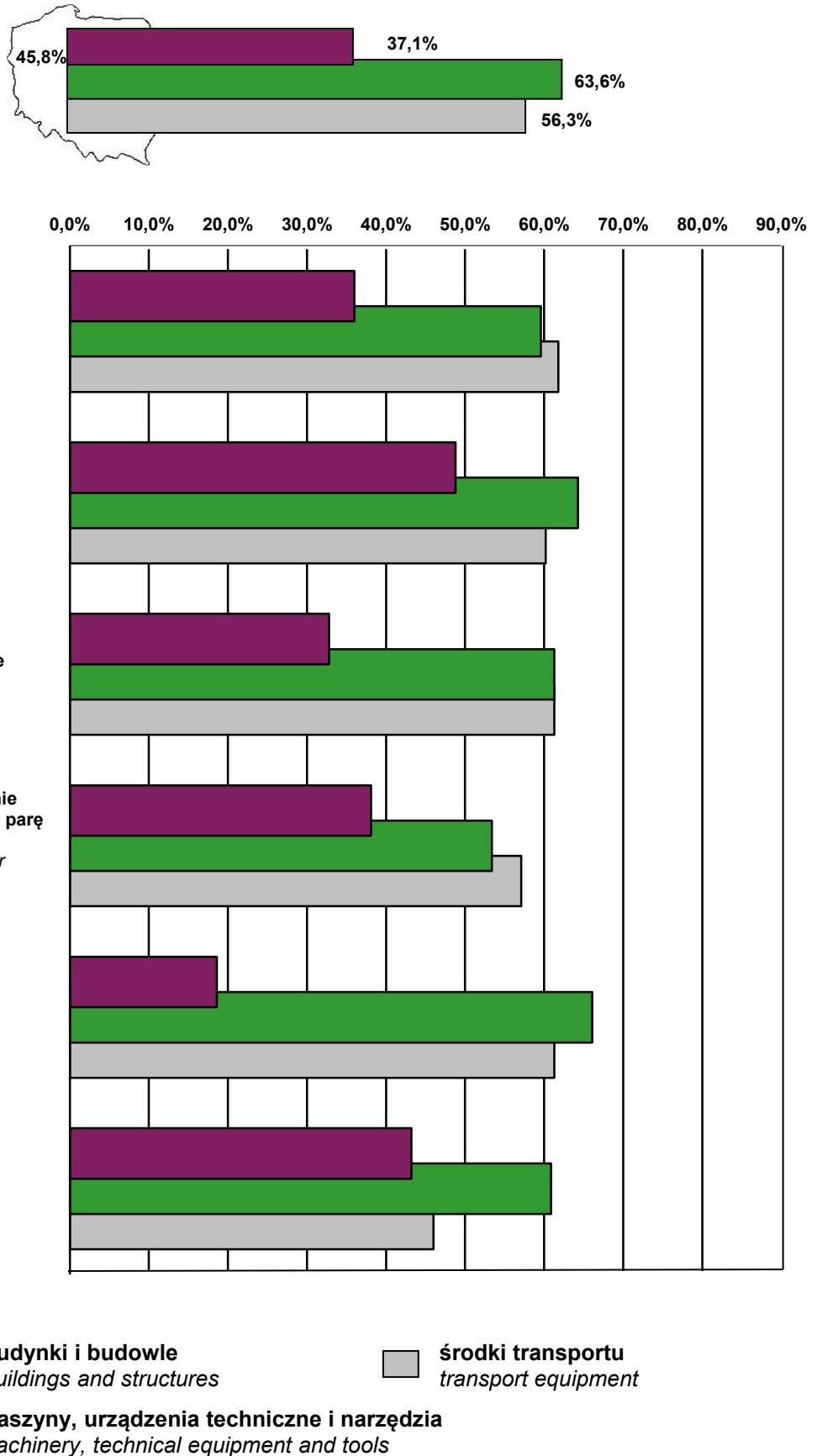
2015



**WARTOŚĆ BRUTTO ŚRODKÓW TRWAŁYCH WEDŁUG SEKTORÓW W 2015 R. (bieżące ceny ewidencyjne). Stan w dniu 31 XII**  
*GROSS VALUE OF FIXED ASSETS BY SECTORS IN 2015 (current book-keeping prices). As of 31 XII*



**STOPIEŃ ZUŻYCIA ŚRODKÓW TRWAŁYCH WEDŁUG GRUP W 2015 R.**  
**Stan w dniu 31 XII**  
**DEGREE OF CONSUMPTION OF FIXED ASSETS IN 2015**  
**As of 31 XII**



## **ZNAKI UMOWNE**

- Kreska (-) - oznacza, że zjawisko nie wystąpiło.
- Znak # - oznacza, że dane nie mogą być opublikowane ze względu na konieczność zachowania tajemnicy statystycznej w rozumieniu ustawy o statystyce publicznej.
- Znak <sup>Δ</sup> - oznacza, że nazwy zostały skrócone w stosunku do obowiązującej klasyfikacji; ich pełne nazwy podano w uwagach metodycznych.
- “w tym” - oznacza, że nie podaje się wszystkich składników sumy.

## **SKRÓTY**

- tys. = tysiąc
- mln = milion
- zł = złoty
- r. = rok
- dok. = dokończenie
- ESA = Europejski System Rachunków Narodowych i Regionalnych
- PKD = Polska Klasyfikacja Działalności
- KŚT = Klasyfikacja Środków Trwałych

## **SYMBOLS**

- (-) - *magnitude zero.*
- Symbol # - *data may not be published due to the necessity of maintaining statistical confidentiality in accordance with the Law on Public Statistics.*
- Symbol <sup>Δ</sup> - *indicates categories of applied classification are presented in abbreviated form; their full names are given in the methodological notes.*
- “of which” - *indicates that not all elements of sum are given.*

## **ABBREVIATIONS**

- thous.* = *a thousand*
- mln* = *million*
- zl* = *zloty*
- cont.* = *continued*
- ESA* = *European System of National and Regional Accounts*
- KŚT* = *Classification of Fixed Assets*

Przy publikowaniu danych GUS – prosimy o podanie źródła

*When publishing CSO data – please indicate source*