



Główny Urząd Statystyczny Central Statistical Office

Statistical Information and Elaborations

Informacje i Opracowania Statystyczne

WYPADKI PRZY PRACY W 2012 R. ACCIDENTS AT WORK IN 2012

WARSZAWA 2013 WARSAW

Opracowanie publikacji

Preparation of the publication

GUS, Departament Badań Demograficznych
i Rynku Pracy

*CSO, Demographic Surveys and Labour Market
Department*

Kierujący

Supervisor

Agnieszka Zgierska

Dyrektor Departamentu Demograficznych
i Rynku Pracy

*Director of the Demographic Surveys and
Labour Market Department*

Jerzy Auksztol

Dyrektor Urzędu Statystycznego w Gdańsku

Director of the Statistical Office in Gdańsk

Zespół: GUS, Departament Badań

Demograficznych i Rynku Pracy

*Team: CSO, Demographic Surveys
and Labour Market Department*

Anna Wolska

Irena Wujek

Bożenna Wiśniewska-Mulawa

Urząd Statystyczny w Gdańsku

Statistical Office in Gdańsk

Arkadiusz Grzenia

Zofia Mikłasz

Halina Sadowska

Dorota Żeromska-Mielniczuk

Tłumaczenie

Translation

Irena Skrzypczak

opracowanie techniczne składu

technical preparation of typesetting

Beata Brzezińska

Andrzej Paluchowski

wykresy

graphs

Andrzej Kajkowski

Okładka

Cover

Zakład Wydawnictw Statystycznych

Statistical Publishing Establishment

ISSN 1506-7920

PRZEDMOWA

Oddajemy do Państwa rąk publikację, która zawiera informacje o wypadkach przy pracy osób pracujących w gospodarce narodowej w latach 2010 – 2012.

Podstawą działań profilaktycznych i odpowiedniej polityki w dziedzinie poprawy warunków pracy jest ocena stanu w zakresie wypadków przy pracy oraz analiza ich przyczyn i okoliczności.

Dane o wypadkach przy pracy (poza indywidualnymi gospodarstwami w rolnictwie) uzyskiwane są ze statystycznej karty wypadku przy pracy. Na podstawie tego źródła danych możliwe jest analizowanie rozmiarów, struktury, przyczyn oraz konsekwencji wypadków przy pracy w różnorodnych przekrojach.

Publikacja składa się z uwag metodycznych, syntezy wyników badań oraz tablic statystycznych i wykresów.

Obecna edycja stanowi kontynuację informacji charakteryzujących osoby poszkodowane, skutki i przebieg wypadków oraz absencję nimi spowodowaną.

Publikacja została przygotowana przez pracowników Wydziału Kosztów i Warunków Pracy w Departamencie Badań Demograficznych i Rynku Pracy oraz Urzędu Statystycznego w Gdańsku, przy współdziałaniu Centrum Informatyki Statystycznej w Radomiu.

Podziękowania składamy wszystkim Sprawozdawcom uczestniczącym w badaniu wypadków przy pracy, realizowanym na formularzu Z-KW, dzięki którym możliwe było opracowanie tej publikacji.

Będziemy zobowiązani za wszelkie uwagi i sugestie dotyczące zamieszczonych tablic, które chcielibyśmy prezentować w kolejnych edycjach publikacji.

Jerzy Auksztol
Dyrektor
Urzędu Statystycznego w Gdańsku

Agnieszka Zgierska
Dyrektor
Departamentu Badań
Demograficznych i Rynku Pracy

PREFACE

We present a publication which includes information on accidents at work of persons employed in national economy in the years 2010 – 2012.

The assessment of the scope of accident at work and analysis of their causes and circumstances creates a base for prophylactic actions and adequate policy in order to improve working conditions.

Data on accidents at work (with exception of individual agricultural farms) are gathered through a statistical card on accidents at work. This data source allows analysis on the scope, structure, causes, and consequences of accidents at work in various divisions and aggregations.

Publication consists of methodological issues, results of surveys – synthesis and statistical tables and graphs.

The current issue comprises continuation of information characterizing injured persons, consequences and courses of accidents, and absenteeism caused by accidents.

The publication has been worked in the Demographic Surveys and Labour Market Department by the staff of the Costs and Work Conditions Division and the Statistical Office in Gdańsk with co-operation of the Statistical Computing Centre in Radom.

We would like to thank all the Participators of accidents at work survey, realized on Z-KW questionnaire, thanks to whom preparing this publication was possible.

We shall appreciate any comments and suggestions related to the tables incorporated in this publication, which we would like to present in the editions of the publication.

Jerzy Auksztol
Director
of the Statistical Office in Gdańsk

Agnieszka Zgierska
Director
of the Demographic
Surveys and Labour Market
Department

SPIS TREŚCI

| | Tabl. | Str. |
|---|-------|------|
| PRZEDMOWA | x | 3 |
| UWAGI METODYCZNE | x | 9 |
| I. Źródło i zakres danych | x | 9 |
| II. Objasnienia podstawowych pojęć | x | 10 |
| WYNIKI BADANIA – SYNTEZA | x | 15 |
| TABLICE | | |
| Poszkodowani w wypadkach przy pracy według skutków wypadków i płci oraz liczba dni niezdolności do pracy spowodowana tymi wypadkami | 1 | 23 |
| Poszkodowani w wypadkach przy pracy według sektorów własności w 2012 r. | 2 | 27 |
| Poszkodowani w wypadkach przy pracy według absencji spowodowanej wypadkami przy pracy w 2012 r. | 3 | 29 |
| Poszkodowani w wypadkach przy pracy według wielkości jednostek lokalnych w 2012 r. | 4 | 31 |
| Wypadki przy pracy oraz liczba osób poszkodowanych w tych wypadkach | 5 | 33 |
| Poszkodowani w wypadkach przy pracy według miesiąca, w którym zdarzył się wypadek przy pracy oraz skutków wypadków w 2012 r. | 6 | 36 |
| Poszkodowani w wypadkach przy pracy według wieku w 2012 r. | 7 | 40 |
| Poszkodowani w wypadkach przy pracy według stażu pracy w 2012 r. | 8 | 46 |
| Poszkodowani w wypadkach przy pracy według wybranych grup wykonywanych zawodów w 2012 r. | 9 | 52 |
| Przyczyny wypadków przy pracy w 2012 r. | 10 | 60 |
| Poszkodowani w wypadkach przy pracy według wydarzeń, będących odchyleniem od stanu normalnego, powodujących wypadki w 2012 r. | 11 | 64 |
| Poszkodowani w wypadkach przy pracy według wydarzeń powodujących uraz w 2012 r. | 12 | 68 |
| Poszkodowani w wypadkach przy pracy według czynności wykonywanych przez poszkodowanego w chwili wypadku w 2012 r. | 13 | 72 |
| Poszkodowani w wypadkach przy pracy według miejsca powstania wypadku w 2012 r. | 14 | 80 |
| Poszkodowani w wypadkach przy pracy według grup umiejscowienia urazu w 2012 r. | 15 | 88 |
| Poszkodowani w wypadkach przy pracy według rodzaju urazu w 2012 r. | 16 | 90 |
| Wydarzenia powodujące uraz u osoby poszkodowanej według miejsca powstania wypadku w 2012 r. | 17 | 92 |
| Wydarzenia powodujące uraz u osoby poszkodowanej według czynności wykonywanej przez poszkodowanego w chwili wypadku w 2012 r. | 18 | 96 |
| Przyczyny wypadków przy pracy według wydarzeń powodujących uraz u osoby poszkodowanej w 2012 r. | 19 | 102 |
| Przyczyny wypadków przy pracy według czynności wykonywanych przez poszkodowanego w chwili wypadku w 2012 r. | 20 | 106 |
| Czynnik materialny związany z czynnością wykonywaną przez poszkodowanego w chwili wypadku według czynności wykonywanej przez poszkodowanego w 2012 r. | 21 | 110 |
| Wydarzenia będące odchyleniem od stanu normalnego, powodujące wypadki przy pracy według czynnika materialnego związanego z tymi wydarzeniami w 2012 r. | 22 | 114 |

| | Tabl. | Str. |
|---|-------|------|
| Wypadki powodujące uraz u osoby poszkodowanej w wypadku przy pracy według czynnika materialnego będącego źródłem tego urazu w 2012 r. | 23 | 118 |
| Poszkodowani w wypadkach przy pracy według skutków wypadków i płci oraz liczba dni niezdolności do pracy spowodowana tymi wypadkami według województw | 24 | 122 |
| Poszkodowani w wypadkach przy pracy według skutków wypadków i płci oraz liczba dni niezdolności do pracy spowodowana tymi wypadkami według regionów, województw, podregionów i powiatów | 25 | 123 |
| Poszkodowani w wypadkach przy pracy według wielkości jednostek lokalnych oraz województw w 2012 r. | 26 | 133 |
| Przyczyny wypadków przy pracy według województw w 2012 r. | 27 | 134 |
| Poszkodowani w wypadkach przy pracy według wydarzeń będących odchyleniem od stanu normalnego, powodujących wypadki przy pracy według województw w 2012 r. | 28 | 135 |
| Poszkodowani w wypadkach przy pracy według wydarzeń powodujących urazy oraz województw w 2012 r. | 29 | 136 |
| Poszkodowani w wypadkach przy pracy według absencji spowodowanej wypadkami przy pracy oraz województw w 2012 r. | 30 | 137 |
| Poszkodowani w wypadkach przy pracy według wybranych sekcji i województw w 2012 r. | 31 | 138 |
| Szacunkowe straty materialne oraz straty czasu pracy innych osób spowodowane wypadkami przy pracy według sekcji i województw w 2012 r. | 32 | 139 |
| Wypadki przy pracy osób prowadzących działalność gospodarczą i osób z nimi współpracujących według województw | 33 | 142 |
| Wypadki przy pracy w gospodarstwach indywidualnych w rolnictwie według wydarzeń powodujących urazy wypadkowe oraz według województw | 34 | 143 |
| Poszkodowani w wypadkach przy pracy zaistniałych w danym roku według sekcji gospodarki narodowej | 35 | 144 |

WYKRESY

| | | |
|--|---|-----|
| Poszkodowani w wypadkach przy pracy ogółem na 1000 pracujących według województw (poza gospodarstwami indywidualnymi w rolnictwie)..... | x | 22 |
| Poszkodowani w śmiertelnych wypadkach przy pracy na 1000 pracujących według województw (poza gospodarstwami indywidualnymi w rolnictwie) | x | 22 |
| Wypadki powodujące urazy według przyczyn w 2012 r. | x | 22 |
| Poszkodowani w wypadkach przy pracy na 1000 pracujących według sekcji w 2012 r. | x | 22 |
| Przyczyny wypadków przy pracy według czynności wykonywanych przez poszkodowanego w chwili wypadku w 2012 r. | x | 122 |
| Poszkodowani w wypadkach przy pracy według liczby dni niezdolności do pracy według sekcji w 2012 r. | x | 122 |
| Poszkodowani w wypadkach przy pracy według stażu pracy w 2012 r. | x | 122 |

CONTENTS

| | Table | Page |
|---|-------|------|
| PREFACE | x | 4 |
| METHODOLOGICAL NOTES | x | 12 |
| I. Source and scope of data | x | 12 |
| II. Main definitions | x | 13 |
| RESULTS OF SURVEYS – SYNTHESIS | x | 19 |
| TABLES | | |
| Persons injured in accidents at work by consequences of the accidents and sex and the number of days incapacity to work caused by accidents | 1 | 23 |
| Persons injured in accidents at work by sectors of ownership in 2012 | 2 | 27 |
| Persons injured in accidents at work by absenteeism resulting from accidents at work in 2012 | 3 | 29 |
| Persons injured in accidents at work by local units in 2012 | 4 | 31 |
| Accidents at work and persons injured in these accidents | 5 | 33 |
| Persons injured in accidents at work by month of the accident and consequences of accidents in 2012 | 6 | 36 |
| Persons injured in accidents at work by age in 2012 | 7 | 40 |
| Persons injured in accidents at work by work seniority in 2012 | 8 | 46 |
| Persons injured in accidents at work by selected groups of occupations in 2012 | 9 | 52 |
| Causes of the accidents at work in 2012 | 10 | 60 |
| Persons injured in accidents at work by deviations, consequences of accidents in 2012 | 11 | 64 |
| Persons injured in accidents at work by contact-mode of injury in 2012 | 12 | 68 |
| Persons injured in accidents at work by the specific physical activity performed by the victim at the moment of accident in 2012 | 13 | 72 |
| Persons injured in accidents at work by working environment in 2012 | 14 | 80 |
| Persons injured in accidents at work by part of body injured in 2012 | 15 | 88 |
| Persons injured in accidents at work by type of injury in 2012 | 16 | 90 |
| Contact-mode of injury by working environment of the accident in 2012 | 17 | 92 |
| Contact-mode of injury by specific physical activity performed by the victim at the moment of the accident in 2012 | 18 | 96 |
| Causes of the accidents by contact-mode of injury in 2012 | 19 | 102 |
| Causes of the accidents at work by activities performed by the persons injured at the time of the accident in 2012 | 20 | 106 |
| Material agent of the specific physical activity performed at the time of the accident by specific physical activity in 2012 | 21 | 110 |
| Deviations by material agent of the deviations in 2012 | 22 | 114 |
| Contact-mode of injury by material agent of contact-mode of injury in 2012 | 23 | 118 |
| Persons injured in accidents at work by consequences of the accidents and sex and the number of days incapacity to work caused by accidents by voivodships | 24 | 122 |
| Persons injured in accidents by at work consequences of the accidents and sex and the number of days incapacity to work caused by accidents by regions, voivodships, subregions and powiats | 25 | 123 |

| | Table | Page |
|---|-------|------|
| Persons injured in accidents at work by local units and voivodships in 2012 | 26 | 133 |
| Causes of accidents at work by voivodships in 2012 | 27 | 134 |
| Persons injured in accidents at work by deviations and voivodships in 2012 | 28 | 135 |
| Persons injured in accidents at work by contact-mode of injury and voivodships in 2012 | 29 | 136 |
| Persons injured in accidents at work by absenteeism resulted from accidents at work and voivodships in 2012 | 30 | 137 |
| Persons injured in accidents at work by selected sections and voivodships in 2012 | 31 | 138 |
| Estimated material losses and losses of working time of other persons caused by accidents at work by sections and voivodships in 2012 | 32 | 139 |
| Accidents at work of persons conducting economic activities and persons cooperating with them by voivodships | 33 | 142 |
| Accidents at work on private farms in agriculture by events causing of injury and voivodships | 34 | 143 |
| Persons injured in accidents at work totalled in a given year by sections of the national economy | 35 | 144 |

GRAPHS

| | | |
|--|---|-----|
| Persons injured in accidents at work total per 1000 persons employed by voivodships (excluding private farms in agriculture) | x | 22 |
| Persons injured in fatal accidents at work per 1000 persons employed by voivodships (excluding private farms in agriculture) | x | 22 |
| Contact-mode of injury by causes in 2012 | x | 22 |
| Persons injured in accidents at work per 1000 persons employed by sections in 2012..... | x | 22 |
| Causes of the accidents at work by activities performed by the person injured at the time of the accident in 2012 | x | 122 |
| Persons injured in accidents at work by the number of days incapacity to work and by section in 2012 | x | 122 |
| Persons injured in accidents at work by work seniority in 2012 | x | 122 |

UWAGI METODYCZNE

I. Źródło i zakres danych

Opracowanie zawiera informacje o wypadkach przy pracy osób pracujących w całej gospodarce narodowej w latach 2010–2012, z wyjątkiem jednostek budżetowych prowadzących działalność w zakresie obrony narodowej i bezpieczeństwa publicznego, w których informacje dotyczą tylko pracowników cywilnych.

Dane o wypadkach przy pracy, poza indywidualnymi gospodarstwami rolnymi (tabl. 1–32 oraz 35), uzyskiwane są ze statystycznej karty wypadku przy pracy. Podstawę prawną badania wypadków przy pracy w 2012 r. stanowiło rozporządzenie Rady Ministrów z dnia 22 lipca 2011 r. (Dz. U. Nr 173, poz. 1030) w sprawie programu badań statystycznych statystyki publicznej na 2011 r.

Badaniem statystycznym objęte są wszystkie wypadki przy pracy, jak również wypadki traktowane na równi z wypadkami przy pracy, niezależnie od tego czy na karcie wykazana została niezdolność do pracy, czy nie (z powodu np. hospitalizacji poszkodowanego, czy odmowy przyjęcia zwolnienia lekarskiego).

Dane o wypadkach przy pracy charakteryzują osoby, które uległy wypadkom indywidualnym i zbiorowym.

Za jeden wypadek przy pracy liczy się wypadek każdej pracującej osoby, poszkodowanej w wypadku indywidualnym, jak również zbiorowym.

Wskaźnik wypadkowości jest to liczba osób poszkodowanych przypadających na 1000 pracujących; do obliczenia wskaźnika przyjęto przeciętną liczbę pracujących obliczoną jako średnią arytmetyczną 2 stanów w dniu 31 XII, tj. z roku poprzedzającego rok badany i z roku badanego.

Wszystkie informacje (poza tabl. 35) dotyczą wypadków przy pracy **zgłoszonych w danym roku. Jedynie w tabl. 35** podano informacje o wypadkach przy pracy **zaistniałych w latach 2010 i 2011.**

Wypadki przy pracy w **indywidualnych gospodarstwach rolnych** (tabl. 34) rejestrowane były przez Zakład Ubezpieczeń Społecznych, a od drugiego kwartału 1992 r. przez oddziały Kasy Rolniczego Ubezpieczenia Społecznego i dotyczą tylko tych wypadków, w wyniku których poszkodowani otrzymali w danym roku jednorazowe odszkodowanie z tytułu stałego lub długotrwałego uszczerbku na zdrowiu.

Informacje o dniach niezdolności do pracy obejmują łączną kalendarzową liczbę dni niezdolności do pracy spowodowaną wypadkami przy pracy, ustaloną na podstawie zaświadczeń lekarskich.

W niniejszym opracowaniu **informacje** dotyczące: wypadków, poszkodowanych w wypadkach, skutków wypadków dla osób poszkodowanych oraz ogólna liczba dni niezdolności do pracy **mają charakter ostateczny.**

Informacje o wykonywanych zawodach osób poszkodowanych w wypadkach przy pracy wykazane zostały zgodnie z Klasyfikacją zawodów i specjalności wprowadzoną rozporządzeniem Ministra Pracy i Polityki Społecznej z dnia 27 kwietnia 2010 r. (Dz. U. Nr 82, poz. 537) z późniejszymi zmianami.

W tabl. 1–16 oraz 32 i 35 przyjęto hierarchicznie usystematyzowany podział ogólnej zbiorowości jednostek organizacyjnych tworzących gospodarkę narodową (podmiotów społeczno-gospodarczych) według Polskiej Klasyfikacji Działalności (PKD) wprowadzonej rozporządzeniem Rady Ministrów z dnia 24 grudnia 2007 r. (Dz. U. Nr 251, poz. 1885) z późniejszymi zmianami, obowiązującej od 1 stycznia 2008 r. W stosunku do obowiązującej Polskiej Klasyfikacji Działalności zastosowano skróty – skrócone nazwy oznaczone zostały w tablicach znakiem „Δ”.

W tablicy 25 zamieszczono dane w układzie Nomenklatury Jednostek Terytorialnych do Celów Statystycznych (NTS) zmienionych od 1 stycznia 2008 r. na poziomie podregionów (NTS 3).

Tablica 33 zawiera informacje o wypadkach przy pracy **osób prowadzących działalność gospodarczą i osób z nimi współpracujących**, zarejestrowanych przez Zakład Ubezpieczeń Społecznych i dotyczy tylko tych wypadków, w wyniku których poszkodowani otrzymali w danym roku jednorazowe odszkodowanie z tytułu stałego lub długotrwałego uszczerbku na zdrowiu.

Ze względu na zaokrąglenia liczb, w niektórych przypadkach sumy składników mogą się nieznacznie różnić od podanych wielkości „ogółem”.

II. Objasnienia podstawowych pojęć

1. Pracujący są to osoby wykonujące pracę przynoszącą im zarobek lub dochód. Do pracujących, w części dotyczącej badania wypadków przy pracy, zalicza się wszystkich pracujących bez względu na to, czy osoby te pracują również w innych jednostkach sprawozdawczych (bez osób pracujących na umowę-zlecenie), a mianowicie:

- 1) osoby zatrudnione na podstawie stosunku pracy (tj. umowy o pracę, powołania, wyboru lub mianowania) łącznie z sezonowymi i zatrudnionymi dorywczo;
- 2) pracodawców i pracujących na własny rachunek:
 - a) właścicieli i współwłaścicieli (łącznie z bezpłatnie pomagającymi członkami ich rodzin) jednostek prowadzących działalność gospodarczą (z wyłączeniem wspólników spółek, którzy nie pracują w spółce);
 - b) osoby pracujące na własny rachunek, np. osoby wykonujące wolne zawody;
- 3) agentów pracujących na podstawie umów agencyjnych i umów na warunkach zlecenia (łącznie z pomagającymi członkami ich rodzin oraz osobami zatrudnionymi przez agentów);
- 4) osoby wykonujące pracę nakładczą;
- 5) członków spółdzielni produkcji rolniczej, tj. członków RSP oraz powstałych na ich bazie spółdzielni o innym profilu produkcyjnym, w odniesieniu do których funkcjonuje prawo spółdzielcze, a także członków spółdzielni kółek rolniczych;
- 6) duchownych pełniących obowiązki duszpasterskie.

2. Za wypadek przy pracy uważa się nagłe zdarzenie wywołane przyczyną zewnętrzną powodujące uraz lub śmierć, które nastąpiło w związku z pracą:

- 1) podczas lub w związku z wykonywaniem przez pracownika zwykłych czynności lub poleceń przełożonych oraz czynności na rzecz pracodawcy, nawet bez polecenia;
- 2) w czasie pozostawania pracownika w dyspozycji pracodawcy w drodze między siedzibą pracodawcy a miejscem wykonywania obowiązku wynikającego ze stosunku pracy.

Na równi z wypadkiem przy pracy, w zakresie uprawnienia do świadczeń określonych w ustawie o ubezpieczeniu społecznym z tytułu wypadków przy pracy i chorób zawodowych, traktuje się wypadek, któremu pracownik uległ:

- 1) w czasie podróży służbowej;
- 2) podczas szkolenia w zakresie powszechnej samoobrony;
- 3) przy wykonywaniu zadań zleconych przez działające u pracodawcy organizacje związkowe.

Za wypadek przy pracy uważa się również nagłe zdarzenie, powodujące uraz lub śmierć, które nastąpiło w okresie ubezpieczenia wypadkowego podczas:

- 1) uprawiania sportu w trakcie zawodów i treningów przez osobę pobierającą stypendium sportowe;
- 2) wykonywania odpłatnie pracy w czasie odbywania kary pozbawienia wolności lub tymczasowego aresztowania;
- 3) pełnienia mandatu posła (w kraju lub w Parlamencie Europejskim) lub senatora, pobierającego uposażenie;
- 4) odbywania – na podstawie skierowania wydanego przez powiatowy urząd pracy lub inny podmiot kierujący – szkolenia lub stażu związanego z pobieraniem przez absolwenta stypendium;
- 5) wykonywania przez członka rolniczej spółdzielni produkcyjnej, spółdzielni kółek rolniczych oraz przez inną osobę traktowaną na równi z członkiem spółdzielni, pracy na rzecz tych spółdzielni;
- 6) wykonywania lub współpracy przy wykonywaniu pracy na podstawie umowy agencyjnej, umowy-zlecenia lub umowy o świadczenie usług;

- 7) wykonywania zwykłych czynności związanych z prowadzeniem lub współpracą przy prowadzeniu działalności pozarolniczej;
- 8) wykonywania przez osobę duchowną czynności religijnych lub czynności związanych z powierzonymi funkcjami duszpasterskimi lub zakonnymi;
- 9) odbywania zastępczych form służby wojskowej;
- 10) nauki w Krajowej Szkole Administracji Publicznej przez słuchaczy pobierających stypendium.

3. Za zbiorowy wypadek przy pracy traktuje się wypadek, któremu, w wyniku tego samego zdarzenia w danym zakładzie, uległy co najmniej 2 osoby.

4. Za śmiertelny wypadek przy pracy uważa się wypadek, w wyniku którego nastąpiła śmierć osoby poszkodowanej na miejscu wypadku lub w okresie 6 miesięcy od chwili wypadku.

5. Za ciężki wypadek przy pracy uważa się wypadek, w wyniku którego nastąpiło ciężkie uszkodzenie ciała, a mianowicie: utrata wzroku, słuchu, mowy, zdolności płodzenia lub inne uszkodzenie ciała albo rozstrój zdrowia, naruszające podstawowe funkcje organizmu, a także choroba nieuleczalna lub zagrażająca życiu, trwała choroba psychiczna, trwała, całkowita lub znaczna niezdolność do pracy w zawodzie, albo trwałe poważne zeszpecenie lub zniekształcenie ciała.

6. Wydarzenie będące odchyleniem od stanu normalnego jest to wydarzenie niezgodne z właściwym przebiegiem procesu pracy, które wywołało wypadek.

7. Wydarzenie powodujące uraz opisuje w jaki sposób poszkodowany doznał urazu (fizycznego lub psychicznego) spowodowanego przez czynnik materialny.

8. Czynność wykonywana przez poszkodowanego w chwili wypadku to czynność wykonywana przez poszkodowanego w sposób zamierzony, bezpośrednio przed wypadkiem.

9. Czynniki materialny:

- 1) **czynnik materialny związany z czynnością wykonywaną przez poszkodowanego w chwili wypadku** to maszyna, narzędzie lub inny obiekt używany przez poszkodowanego w chwili, gdy uległ on wypadkowi;
- 2) **czynnik materialny związany z odchyleniem** to maszyna, narzędzie, inny obiekt lub czynnik środowiska, który ma bezpośredni związek z wydarzeniem będącym odchyleniem od stanu normalnego;
- 3) **czynnik materialny będący źródłem urazu** to maszyna, narzędzie, inny obiekt lub czynnik środowiska, z którym kontakt stał się przyczyną urazu (fizycznego lub psychicznego).

10. Przyczyny wypadku są to wszelkie braki i nieprawidłowości, które bezpośrednio lub pośrednio przyczyniły się do powstania wypadku, związane z czynnikami materialnymi (technicznymi), z ogólną organizacją pracy w zakładzie lub organizacją stanowiska pracy oraz związane z pracownikiem, w tym również z nieprawidłowym zachowaniem się pracownika.

11. Każdy wypadek przy pracy jest wynikiem jednego wydarzenia, ale najczęściej kilku przyczyn, w związku z czym suma przyczyn jest większa od ogólnej liczby wypadków.

12. Szacunkowe straty materialne obejmują sumę wartości uszkodzonych maszyn, urządzeń, narzędzi, surowców, wyrobów gotowych, budynków wraz z ich wyposażeniem, które zaistniały w związku z wypadkiem przy pracy.

METHODOLOGICAL NOTES

I. Source and scope of data

The publication includes information on accidents at work of persons employed in the whole national economy in the years 2010–2012 with the exception of budgetary entities conducting activity within the scope of national defence and public safety for which information on accidents at work concerns only civilian employees.

Data on accidents at work with exception of private farms in agriculture (table 1–32 and 35) are gathered through a statistical card on accidents at work. The basis for law on accidents at work in 2012 constituted the regulation of the Council of Ministers of the 22nd July 2011 (Journal of Laws No. 173, item 1030) concerning programme of statistical surveys of the public statistics for the year 2011.

Statistical survey embraces all accidents at work as well as accidents considered equivalent to accidents at work, regardless whether disability to work was registered in the sheet or not (due to hospitalization of an injured, or rejection of a sick leave).

Data on accidents at work characterise the number of persons who were injured during the individual as well as mass accidents.

Each accident, regardless whether the person injured was injured during an individual or a mass accident, is counted as a single accident at work.

The accident ratio is the number of persons injured per 1000 persons employed. In calculating the ratio the average number of working persons was assumed, expressed as an arithmetic mean for two consecutive years, as of 31 XII, i.e. from the year preceding the reference year and from the reference year.

All information (with exception of table 35) concerns the number of people injured in accidents at work **registered in a given year. Table 35** contains information on the number of people injured in accidents **which occurred in the years 2010 and 2011.**

Accidents at work **on private farms in agriculture** (Table 34) were registered by the Social Insurance Institution, and since the second quarter of 1992 by branches of the Agricultural Social Insurance Fund and concern only those accidents for which the persons injured received one-time compensations due to permanent or long-term health damage within a given year.

Information on days of inability to work includes the total number of calendar days of inability to work caused by accidents at work, assumed on the basis of the number of sick leaves.

In the presented publication **information** concerning: accidents, persons injured in accidents, effects of accidents for injured persons and the total number of days of inability to work has **ultimate character.**

Information on occupations of persons injured in accidents at work was presented according to Classification of Occupations and Specialities introduced by the regulation of the Minister of Labour and Social Policy of the 27th April 2010 (Journal of Laws No. 82, item 537) with later amendments.

In tables 1–16, 32 and 35 there was applied a hierarchically systematized division of the total population of organizational units constituting national economy (socio-economic entities) according to the Polish Classification of Activities (PKD) introduced by the Council of Ministers order of 24th December 2007 (Journal of Laws No. 251, item 1885) with later amendments, in force since 1st January 2008. Abbreviations were applied in relation to the obligatory Polish Classification of Activities – abbreviated names are denoted in tables as "Δ".

In table 25 data are presented in accordance with the Nomenclature of Territorial Units for Statistical Purposes (NTS) changed from 1st January 2008 on the level 3 Subregions (NTS 3).

Table 33 includes information on accidents at work **of persons conducting economic activities and persons cooperating with them** and registered by the Social Insurance Institution. These data are related only to these accidents, for which the person injured received a one-time compensation due to permanent or long-term health damage within a given year.

In some cases, particular elements do not sum up to the given „total” figures due to rounding of numbers.

II. Main definitions

1. The employed comprise persons performing work generating earnings or income. In the part concerning accidents at work, among the employed are counted all employed persons notwithstanding their employment in other reporting units (excluding persons employed on the basis of order agreement), i.e:

- 1) employees hired on the basis of an employment contract (labour contract, posting, appointment or election);
- 2) employers and own-account workers, i.e.:
 - a) owners and co-owners (including contributing family workers; excluding partners in companies who do not work in them) of entities conducting economic activity;
 - b) other self-employed persons, e.g., self-employed professionals;
- 3) agents (including contributing family workers and persons employed by agents);
- 4) outworkers;
- 5) members of agricultural production co-operatives, i.e. agricultural producers' co-operatives, derived from them co-operatives with a different production profile functioning on the basis of the law on co-operatives, and also members of and agricultural farmers' co-operatives;
- 6) clergy fulfilling priestly obligations.

2. Accident at work is understood as a sudden event, caused by external reason which leads to injury or death, which happened in connection with work:

- 1) during or in connection with performance of ordinary activities or instructions by the employee and activities for the employers, even without instructions;
- 2) when the employee remains at the disposal of the employers on the way between the seat of the employer and the place of performing the duty, which is a result of work relations.

Every accident is treated **equally to an accident at work**, as regards entitlement to benefits defined in the law in social insurance by virtue of accidents at work, if the employee had such accident:

- 1) during a business trip;
- 2) during a training within the scope of common self-defence;
- 3) at performing tasks ordered by trade union organizations, functioning at the employer.

Accident at work is also understood as a sudden incident, causing injury or death, which happened within the term of accident insurance during:

- 1) practising sports during competitions and trainings by a person receiving sport scholarship;
- 2) performance of paid work in the time of serving imprisonment sentences or temporary detentions;
- 3) carrying out a mandate by members of parliament (in the country or in the European Parliament) or senate, who receive salaries;
- 4) stay – on the basis of appointment issues by powiat labour office or the supervising entity – at a training or internship connected with a scholarship received by graduates;
- 5) performance of work by members of agricultural producers' co-operatives, agricultural farmers' cooperatives and by other persons treated equally to members of a co-operatives, for the benefit of these cooperatives;
- 6) performance or co-operation at performance of work on the basis of agency agreements, contracts of mandate or contracts of services;
- 7) performance of ordinary activities connected with conducting non-agricultural economic activities or cooperation at conducting them;
- 8) performance of religious activities or activities connected with entrusted pastoral or monastic functions by clergymen;
- 9) serving supplementary forms of military service;
- 10) education at the National School of Public Administration by students, who receive scholarships.

3. Mass accident at work is an accident in which at least two people were injured as a result of the same event in a given workplace.

4. Fatal accident at work is an accident during which the person injured dies at the site of the accident or within a period of 6 months from the date of the accident.

5. Serious accident at work is an accident which results in serious bodily harm, i.e. loss of sight, hearing, speech, fertility, or which results in other bodily harm or in health-related problems, disrupting primary bodily functions, as well as which results in incurable and life-threatening diseases, permanent mental illness, a permanent, total or significant inability to work in the profession or in a permanent significant disfigurement or distortion of the body.

6. Deviation describes the event not in accordance with the appropriate course of the work process which caused an accident.

7. Contact-mode of injury describes in what way the victim was injured (physically or psychically) by material agent.

8. Specific physical activity performed by the victim at the moment of accident describes activity performed by the injured person in a purposeful way directly before the accident occurred.

9. Material agent:

- 1) **material agent connected to the specific physical activities performed by the victim at the moment of accident** is a machine, tool or other object used by the victim at the moment when the accident occurred;
- 2) **material agent connected with the deviation** is a machine, tool, other object or environmental factor that is directly connected to the deviant event;
- 3) **material agent that is a source of injury** comprise machine, tool, other object or environment factor the contact with which caused injury (physical or psychological).

10. Causes of accident are all short-comings and irregularities connected with material (technical) factors, organization of work in an enterprise or in a workplace, and related to employee including incorrect employee behaviour.

11. Each accident at work is the result of a single event, but frequently the result of several causes, therefore the sum of causes is greater than the total number of accidents.

12. Estimated material losses comprise the sum of values of damaged machines, equipment, tools, finished products, buildings together with the furnishing, which originated to the accident at work.

WYNIKI BADAŃ – SYNTEZA

Badanie wypadków przy pracy, prowadzone przez GUS, pozwala na gromadzenie informacji o zaistniałych wypadkach przy pracy oraz o osobach poszkodowanych w tych wypadkach, jak również daje możliwość prowadzenia analizy rozmiarów struktury zdarzeń, przyczyn oraz konsekwencji wypadków przy pracy zarówno w skali roku jak i w dłuższych szeregach czasowych.

Dane o wypadkach przy pracy, poza indywidualnymi gospodarstwami rolnymi, uzyskiwane są ze statystycznej karty wypadku przy pracy oraz wypadku traktowanego na równi z wypadkiem przy pracy.

Zakres przedmiotowy karty wypadku przy pracy (*od 1 stycznia 2005 r. – po dostosowaniu do Europejskiej Metodologii Statystyki Wypadków przy Pracy ESAW*), uwzględniający międzynarodowe klasyfikacje (dotyczące m.in.: *wydarzeń powodujących uraz bądź wydarzeń będących odchyleniem od stanu normalnego, przyczyn wypadków, czynności wykonywanych przez poszkodowanego w chwili wypadku, czynników materialnych związanych z wydarzeniem*) poprzez możliwość dokonywania różnorodnych agregacji i korelacji – jest bardzo cennym źródłem, pozwalającym na dokonywanie głębokich analiz, a w konsekwencji podejmowanie szeroko rozumianych działań prewencyjnych, tak w skali makro, jak i mikro.

W 2012 roku zarejestrowano 91000 osób poszkodowanych w wypadkach przy pracy, w tym 350 osób w wypadkach ze skutkiem śmiertelnym i 627 z ciężkimi obrażeniami ciała. W stosunku do roku poprzedniego liczby te zmniejszyły się i stanowiły odpowiednio: 93,6%, 86,6% i 89,2%.

Należy podkreślić, że w 2012 roku udział kobiet w ogólnej liczbie osób poszkodowanych w wypadkach przy pracy zwiększył się do 33,4% (z 32,3% w 2011 r.). Udział liczby młodocianych natomiast w ogólnej liczbie osób poszkodowanych w wypadkach przy pracy pozostał na tym samym poziomie w stosunku do poprzedniego roku i stanowił 0,1%.

Zmniejszenie liczby osób, które uległy wypadkom przy pracy w 2012 r. w stosunku do 2011 r., odnotowano w większości rodzajów działalności (*sekcji PKD*), oprócz działalności związanej z: dostawą wody; gospodarowaniem ściekami i odpadami oraz działalnością związaną z rekultywacją (*sekcja E*), zakwaterowaniem i usługami gastronomicznymi (*sekcja I*), finansami i ubezpieczeniem (*sekcja K*), edukacją (*sekcja P*) oraz kulturą, rozrywką i rekreacją (*sekcja R*).

Wskaźnik wypadkowości (poza gospodarstwami indywidualnymi w rolnictwie), tj. *liczba osób poszkodowanych na 1000 pracujących*, ogółem w Polsce zmniejszył się z 8,15 w 2011 r. do 7,78 w 2012 r. Nadal największą częstość występowania zdarzeń wypadkowych odnotowano w sekcjach: *górnictwo i wydobywanie* – 15,37 (w 2011 r. – 16,69), *dostawa wody; gospodarowanie ściekami i odpadami; rekultywacja* – 14,87 (w 2011 r. – 14,94), *przetwórstwo przemysłowe* – 12,47 (w 2011 r. – 13,70), *rolnictwo, leśnictwo, łowiectwo i rybactwo* – 12,34 (w 2011 r. – 16,39), *opieka zdrowotna i pomoc społeczna* – 9,83 (w 2011 r. – 10,47), *administrowanie i działalność wspierająca* – 9,52 (w 2011 r. – 10,03), *budownictwo* – 9,17 (w 2011 r. – 10,39).

Najwyższe wskaźniki częstości wypadków przy pracy ogółem (bez pracowników cywilnych jednostek budżetowych prowadzących działalność w zakresie obrony narodowej i bezpieczeństwa publicznego) wystąpiły w województwach: dolnośląskim (11,01), warmińsko-mazurskim (10,08), lubuskim (9,73) oraz wielkopolskim (9,72).

Liczba wypadków indywidualnych i zbiorowych w 2012 roku wyniosła 90464. W liczbie tej 426 to wypadki zbiorowe, które stanowią 0,47% ogółu wypadków (w 2011 r. – 0,44%). W wypadkach zbiorowych poszkodowanych zostało 962 osoby (89,2% w stosunku do 2011 r.). Liczba osób poszkodowanych w wypadkach zbiorowych pozostała na poziomie poprzedniego roku tj. stanowiła 1,1% ogółu poszkodowanych we wszystkich wypadkach przy pracy w kraju. Wypadki zbiorowe w pięciu województwach: dolnośląskim (61 wypadków zbiorowych), mazowieckim (56), śląskim (53), małopolskim (46), wielkopolskim (44) stanowią 61,0% wszystkich wypadków zbiorowych w kraju.

Jednym z ważnych aspektów analizy okoliczności wypadków przy pracy jest charakterystyka demograficzno-zawodowa osób, które zostały poszkodowane w tych wypadkach.

Wśród osób poszkodowanych w wypadkach przy pracy w 2012 roku 66,6% stanowili mężczyźni (w roku poprzednim – 67,7%), w sektorze prywatnym udział ten zmniejszył się i wyniósł 73,4% (w 2011 r. – 74,6%). Wskaźnik wypadkowości dla mężczyzn (liczba poszkodowanych mężczyzn na 1000 pracujących mężczyzn w Polsce) wyniósł 9,75, natomiast dla kobiet – 5,54.

Jak wynika z badania, w 2012 roku nadal większość osób poszkodowanych w Polsce wykonywała pracę w zakładach (jednostkach lokalnych) o liczbie pracujących od 1 do 249 osób (60,2%, tj. o 2 punkty procentowe więcej w stosunku do roku ubiegłego), w tym w zakładach o liczbie pracujących 50 do 249 osób liczba osób poszkodowanych pozostała na podobnym poziomie, tj. – 34,6%. Podobne relacje zaobserwowano w 17 sekcjach gospodarki narodowej. W pozostałych 4 sekcjach gospodarki narodowej większość osób poszkodowanych wykonywała pracę w zakładach o liczbie pracujących od 250 do 500 i więcej osób, tj. w zakładach prowadzących działalność związaną z: górnictwem i wydobywaniem (86,9%), opieką zdrowotną i pomocą społeczną (68,7%), działalnością w zakresie usług administrowania i działalnością wspierającą (62,0%), wytwarzaniem i zaopatrywaniem w energię elektryczną, gaz parę wodną, gorącą wodę i powietrze do układów klimatyzacyjnych (57,7%). Analiza osób poszkodowanych w wypadkach ze skutkiem śmiertelnym wykazała, iż w grupie zakładów o liczbie pracujących od 1 do 249 osób odnotowano aż 71,7% wszystkich wypadków śmiertelnych zaistniałych w 2012 roku.

W 2012 roku, w stosunku do roku poprzedniego, zachowane zostały podobne proporcje liczby osób poszkodowanych w grupach wiekowych. Nadal najliczniejszą grupę poszkodowanych stanowiły osoby w wieku 25–34 lata (28,1%), a na drugim miejscu znalazła się grupa osób w wieku 35–44 lata (24,6%). Wśród mężczyzn, podobnie jak w 2011 roku, najliczniejszą grupę stanowiły osoby w wieku 25–34 lata (31,2%), a w grupie tej 60,9% stanowili: *robotnicy budowlani i pokrewni (z wyłączeniem elektryków); robotnicy obróbki metali, mechanicy maszyn i urządzeń; robotnicy w przetwórstwie spożywczym, obróbce drewna, produkcji wyrobów tekstylnych i pokrewni; operatorzy maszyn i urządzeń wydobywczych i przetwórczych; kierowcy i operatorzy pojazdów; oraz robotnicy pomocniczy w górnictwie, przemyśle, budownictwie i transporcie*. Wśród kobiet natomiast dominującą okazała się grupa osób poszkodowanych w wieku 45–54 lata (30,5%), w której 49,1% to: *specjaliści do spraw zdrowia, specjaliści do spraw nauczania, sprzedawcy i pokrewni, robotnicy w przetwórstwie spożywczym, obróbce drewna, produkcji wyrobów tekstylnych i pokrewni oraz pomoce domowe i sprzętaczki*.

W podziale według skutków wypadków – najliczniejszą grupę wiekową wśród osób poszkodowanych w wypadkach śmiertelnych (27,7%) stanowiły osoby w wieku 55–64 lata. W wypadkach powodujących ciężkie uszkodzenie ciała natomiast, najwięcej wypadków zarejestrowano (26,3%) wśród osób w wieku 25–34 lata.

W 2012 roku, podobnie jak w roku poprzednim, najbardziej niebezpieczną okazała się praca wykonywana przez osoby poszkodowane w takich grupach zawodów jak: *robotnicy przemysłowi i rzemieślnicy* (28,7% ogółem osób poszkodowanych w kraju), w której na tak duży odsetek poszkodowanych miała wpływ głównie grupa: *robotnicy obróbki metali i mechanicy maszyn i urządzeń* (odpowiednio – 11,6%), *robotnicy w przetwórstwie spożywczym, obróbce drewna, produkcji wyrobów tekstylnych i pokrewni* (odpowiednio – 7,0 %), *robotnicy budowlani i pokrewni – z wyłączeniem elektryków* (odpowiednio – 6,5%); jak również grupa: *operatorzy i monterzy maszyn i urządzeń* (19,1% ogółem osób poszkodowanych w kraju), w której: *operatorzy maszyn i urządzeń wydobywczych i przetwórczych* (odpowiednio – 9,4%), *kierowcy i operatorzy pojazdów* (odpowiednio – 7,4%).

Grupa *kierowców i operatorów pojazdów* stanowiła najwyższy odsetek osób poszkodowanych w wypadkach ze skutkiem śmiertelnym, tj. 20,0% ogółu wypadków śmiertelnych w Polsce.

Analizując staż pracy na zajmowanym stanowisku przez osoby poszkodowane okazało się, że w 2012 roku podobnie jak w latach poprzednich, wykonywane prace były szczególnie niebezpieczne dla osób z krótkim stażem nieprzekraczającym 3 lat (46,5%), w tym 30,0% to osoby o stażu 1 rok i mniej. Szczególnie niebezpieczne dla osób ze stażem pracy nieprzekraczającym 3 lat okazało się w 2012 roku wykonywanie pracy w zakładach zaliczonych do sekcji: *administrowanie i działalność wspierająca* – 79,6% wszystkich poszkodowanych w tej sekcji, w tym 65,9% to osoby pracujące 1 rok lub krócej; *zakwaterowanie i gastronomia* – (odpowiednio 69,0%; 50,8%); *handel; naprawa pojazdów samochodowych* – (odpowiednio 60,2%; 38,4%); *budownictwo* – (odpowiednio 59,0%; 39,8%). Wypadki przy pracy ze skutkiem śmiertelnym

wśród osób o stażu nieprzekraczającym 3 lat stanowiły aż 52,0%, w tym 39,1% to osoby o stażu 1 rok i mniej. Na tak duży odsetek poszkodowanych w wypadkach ze skutkiem śmiertelnym, o stażu pracy nieprzekraczającym 3 lata miały wpływ głównie osoby poszkodowane, które wykonywały prace w zakładach zaliczonych do sekcji: *administrowanie i działalność wspierająca* – 69,2% wszystkich poszkodowanych w tej sekcji, z tym że odsetek ten stanowią wyłącznie osoby pracujące 1 rok lub krócej.

Jedną z ważnych konsekwencji wypadków przy pracy (poza skutkami powodującymi śmiertelne lub ciężkie obrażenia ciała), tak w skali zakładu, jak i całej gospodarki narodowej, jest absencja pracowników. W 2012 roku w wyniku zaistniałych wypadków liczba dni niezdolności do pracy wyniosła 3820973 (tj. mniej o 4,4% w stosunku do 2011 r.), a w przeliczeniu na jednego poszkodowanego (bez wypadków śmiertelnych) ogółem w kraju stanowiła 42,1 dni niezdolności do pracy (w 2011 r. – 41,3); najwyższy wskaźnik zanotowano wśród poszkodowanych w sekcji: *górnictwo i wydobywanie* – 76,3. Z ogólnej liczby dni niezdolności do pracy w 2012 r. ponad 2/3 dotyczyło sektora prywatnego (70,4%, tj. o 0,7 punkta mniej niż w 2012 roku).

Wśród poszkodowanych w wypadkach przy pracy największa liczba osób doznała urazu kończyn górnych i dolnych (76,9% ogólnej liczby poszkodowanych). Wśród tej grupy poszkodowanych aż 73,9% osób doznało ran powierzchniowych, 59,3% osób doznało przemieszczeń, zwichnięć, skręceń i naderwań oraz 41,5% osób doznało złamań kości.

Najwyższy odsetek osób poszkodowanych z uszkodzeniami kończyn górnych i dolnych w 2012 r. (powyżej średniego w kraju) wystąpił podczas wykonywania pracy w grupach zawodów: *rzemieślnicy i robotnicy poligraficzni* (87,0% ogółu poszkodowanych w tej grupie); *robotnicy w przetwórstwie spożywczym, obróbce drewna, produkcji wyrobów tekstylnych i pokrewni* (odpowiednio – 85,4%); *monterzy* (odpowiednio – 82,2%); *pracownicy pomocniczy przygotowujący posiłki* (odpowiednio – 82,1%); *sprzedawcy i pokrewni* (odpowiednio – 80,4%); *operatorzy maszyn i urządzeń wydobywczych i przetwórczych* (odpowiednio – 79,9%); *rolnicy produkcji towarowej* (odpowiednio – 79,2%); *robotnicy pomocniczy w górnictwie, przemyśle, budownictwie i transporcie* (odpowiednio – 79,1%); *robotników obróbki metali, mechaników maszyn i urządzeń i pokrewnych* (odpowiednio – 79,0%); *pracownicy do spraw finansowo-statystycznych i ewidencji materiałowej* (odpowiednio – 78,4%); *ładowacze nieczystości i inni pracownicy przy pracach prostych* (odpowiednio – 77,3%); *średni personel z dziedziny prawa, spraw społecznych, kultury i pokrewny* (odpowiednio – 77,1%).

Identyfikacja przyczyny niebezpiecznego zdarzenia jest początkiem działań zmierzających do poprawy warunków pracy. Większość zdarzeń jest inicjowana przez ludzi w wyniku utraty kontroli nad zagrożeniem lub nad własnym zachowaniem. Są to głównie sytuacje, w których istotne znaczenie ma brak porządku na stanowisku pracy, na składowiskach, na drogach transportowych itp. Analiza tych zdarzeń – cenna dla działań profilaktycznych, pozwala na formułowanie wniosków, które powinny być zależne głównie od przyczyn zaistnienia, a nie od skutków wypadku. Analizując okoliczności i przyczyny wypadku wnioski mogą być bardzo różne, w zależności od różnych skutków wypadku.

Liczba przyczyn, które spowodowały wydarzenia wypadkowe na sto wydarzeń od 1990 r. (161,1), wykazuje tendencję rosnącą. W 2012 r. odnotowano 194,4 przyczyny na 100 wydarzeń wypadkowych.

Jednym z kluczowych zagadnień związanych z zapewnieniem bezpieczeństwa i ochrony zdrowia pracowników jest *organizacja pracy i kultura bezpieczeństwa*. Wśród ogółu zidentyfikowanych przyczyn wypadków przy pracy w 2012 roku – 82,0% stanowiły przyczyny związane bezpośrednio lub pośrednio z tym problemem (w 2011 – 82,6%). Przyczyny te są kwalifikowane w następujących grupach: *nieprawidłowe zachowania pracownika, niewłaściwa ogólna organizacja, brak lub niewłaściwe posługiwanie się czynnikiem materialnym, nieużywanie sprzętu ochronnego, niewłaściwe, samowolne zachowanie się pracownika i jego zły stan psychofizyczny*.

Ponad połowę liczby przyczyn powodujących wypadki w Polsce, w kolejnych latach po 2000 r., stanowiła grupa *nieprawidłowych zachowań pracownika*. W 2012 r. – grupa ta obejmowała 54,0% przyczyn ogółem (w 2011 – 54,2%). Wśród tej grupy w 2012 roku *niedostateczna koncentracja uwagi na wykonywanej czynności* stanowiła 44,9%, *zaskoczenie niespodziewanym zdarzeniem* – 34,1%, *nieznajomość zagrożenia i zasad bhp oraz niewłaściwe tempo pracy i brak doświadczenia* – 11,2%.

Dość liczną grupę (10,5% wszystkich przyczyn powodujących wypadki w 2012 r.) stanowiła *niewłaściwa ogólna organizacja pracy i stanowiska pracy*, w której znaczna część osób została poszkodowana na skutek: *uderzenia przez obiekt w ruchu* (27,0%) lub *uderzenia w nieruchomy obiekt* (25,5%), *posługiwanie się przedmiotem ostrym lub szorstkim* (14,5%), *nadmiernego obciążenia fizycznego lub psychicznego* (11,0%), *uwięzienia lub zmiżdżenia ciała* (9,2%). W grupie tej szczególnie dominowała *niewłaściwa organizacja pracy*, a głównie: *niewłaściwa koordynacja prac zbiorowych, tolerowanie przez osoby sprawujące nadzór odstępstw od zasad bezpieczeństwa pracy, wykonywanie pracy w zbyt małej obsadzie osobowej i brak nadzoru*. Na uwagę również zasługiwała *niewłaściwa organizacja stanowiska pracy*, w wyniku której najczęstszą przyczyną wypadku przy pracy były: *nieodpowiednie przejścia i dojścia do stanowiska pracy lub rozmieszczanie, składowanie i nieusunięcie zbędnych przedmiotów, substancji lub energii (niewylączenie zasilania) wokół stanowiska pracy*.

Mniej liczną grupę przyczyn, ale równie istotną, stanowiły przyczyny głównie niezwiązane z czynnikiem ludzkim, tj. *niewłaściwy stan czynnika materialnego* (8,8% ogólnej liczby przyczyn w 2012 r.). Eliminacja tych przyczyn jest znacznie trudniejsza, ponieważ dotyczą one głównie: *wad konstrukcyjnych lub niewłaściwych rozwiązań technicznych i ergonomicznych czynnika materialnego* (48,8% liczby przyczyn niezwiązanych z czynnikiem ludzkim); *wad materiałowych* (odpowiednio – 20,8%), w tym głównie ukrytych wad; *niewłaściwego wykonania czynnika materialnego*, głównie ze względu na niedotrzymywanie wymaganych parametrów technicznych lub zastosowanie materiałów zastępczych (odpowiednio – 6,8%). Znaczna część przyczyn określanych *niewłaściwym stanem czynnika materialnego* to przyczyny związane z *niewłaściwą eksploatacją czynnika materialnego*, tj.: *nadmierną eksploatacją, niedostateczną konserwacją oraz niewłaściwymi naprawami i remontami* (odpowiednio – 23,6%).

Analizując wydarzenia powodujące wypadki przy pracy pod kątem *wydarzeń powodujących powstanie urazów u osób poszkodowanych*, zauważa się iż w 2012 r. dominującą grupą było *zderzenie z/uderzenie w nieruchomy obiekt* (25,2% ogólnej liczby wydarzeń powodujących uraz u osoby poszkodowanej), a źródłami tych urazów były głównie czynniki materialne z grupy *budynki, konstrukcje i ich elementy, powierzchnie – na, nad, poniżej poziomu gruntu* (53,7% ogólnej ilości czynników w tej grupie wydarzeń).

Kolejnymi, dość licznymi, grupami wydarzeń powodujących powstanie urazów u osób poszkodowanych były:

- *uderzenie przez obiekt w ruchu* (21,7%; głównie *spadający obiekt* – 9,1% ogólnej liczby wydarzeń), a źródłami tych urazów były przede wszystkim czynniki materialne z grup: *materiały, przedmioty, wyroby, części maszyn, maszyny, urządzenia i wyposażenie do podnoszenia, przenoszenia i magazynowania, pojazdy drogowe*;
- *kontakt z przedmiotem ostrym, szorstkim, chropowatym* (odpowiednio – 16,9%), a źródłami tych urazów były głównie czynniki materialne z grup: *narzędzia ręczne bez napędu oraz materiały, przedmioty, wyroby, części maszyn*.

Analizując natomiast wydarzenia powodujące wypadki przy pracy pod kątem *wydarzeń będących odchyleniem od stanu normalnego* w 2012 r., należy stwierdzić, iż najliczniejszą grupę wydarzeń stanowiło *poślizgnięcie, potknięcie się, upadek osoby* (29,2%; głównie *na tym samym poziomie* – 20,4% ogólnej liczby wydarzeń będących odchyleniem od stanu normalnego), a źródłami tych urazów były przede wszystkim czynniki materialne z grup: *budynki, konstrukcje i ich elementy, powierzchnie – na, nad, poniżej poziomu gruntu* – 51,9% ogólnej ilości czynników w tej grupie wydarzeń.

Wśród miejsc powstania wypadku, tj. miejsc w których przebywali poszkodowani w chwili wypadku, najwięcej *wydarzeń wypadkowych* w 2012 r. zarejestrowano w:

- miejscu produkcji przemysłowej (42,9% ogólnej liczby wydarzeń),
- biurach, placówkach naukowych i szkołach, zakładach usługowych (20,2% ogólnej liczby wydarzeń),
- miejscach i środkach komunikacji publicznej (10,4% ogólnej liczby wydarzeń).

W celu dokonania bardziej szczegółowej analizy dotyczącej wydarzeń i czynników materialnych powodujących wypadki, przyczyn i skutków wypadków, a także możliwości scharakteryzowania osób poszkodowanych pod względem cech demograficznych i społeczno-zawodowych proponujemy sięgnąć do tablic statystycznych stanowiących zasadniczą część publikacji.

RESULTS OF SURVEYS – SYNTHESIS

The survey on accidents at work, carried out by the Central Statistical Office, allows to collect information on the existing accidents at work and persons injured in these accidents. It also provides opportunity both within a year and over longer time series to carry out analysis on the scope, structure, causes and consequences of accidents at work.

Data on accidents at work, with the exception of private agricultural farms, are gathered through a statistical sheet on accidents at work and accidents equivalent to accidents at work.

The subjective range of a statistical shield on accidents at work (*partially changed since January 1, 2005 after harmonization with the European Methodology of Statistics on Accidents at Work ESAW*) taking into account the international classifications (concerning, i.a. *events causing injury, or events comprising deviation from the regular state, causes of accidents, specific physical activity performed by the victim at the moment of accident, material agents connected to the events*) and allows various aggregations and correlations. The survey on accidents at work proved to be a very valuable source, allowing thorough analyses, and in consequence, undertaking widely understood prevention actions, both on a micro and macro- scale.

In 2012, there were registered 91,000 persons injured in accidents at work, including 350 people in fatal accidents and 627 with serious injuries. Compared to the previous year, these figures decreased and were respectively 93.6%, 86.6% and 89.2%

It should be underlined that in 2012, the share of women in the total number of the injured in accidents at work increased to 33.4% (from 32.3 % in 2011). The share of adolescents in the total number of persons injured in accidents at work stayed at the same level as compared to the previous year and was 0.1%.

A reduction in the number of people who were hurt in accidents at work in 2012 as compared to 2011 was observed in most kinds of activity (*NACE sections*), except: water supply; sewerage waste management and remediation activities (*section E*), accommodation and food service activities (*section I*), financial and insurance activities (*section K*), education (*section P*), and arts, entertainment and recreation (*section R*).

The overall incidence rate of accidents at work (excluding private farms in agriculture), *i.e. the number of the injured per 1000 of the employed*, decreased in Poland from 8.34 in 2011 to 7.78 in 2012. The highest incidence rate was still observed in sections: *mining and quarrying* – 15.37 (in 2011 – 16.69), *water supply; sewerage, waste management and remediation* – 14.87 (in 2011 – 14.94), *manufacturing* – 12.47 (in 2011 – 13.70), *agriculture, forestry and fishing* – 12.34 (in 2011 – 16.39), *human health and social work activities* – 9.83 (in 2011 – 10.47), *administrative and support service activities* – 9.52 (in 2011 – 10.03), *construction* – 9.17 (in 2011 – 10.39).

The highest overall incidence rates (excluding civilian employees of budgetary entities conducting activity in the field of national defence and public safety) were observed in voivodships: Dolnośląskie (11.01), Warmińsko-Mazurskie (10.08), Lubuskie (9.73) and Wielkopolskie (9.72).

In 2012, the overall number of individual and collective accidents at work amounted to 90,464, including 426 collective accidents that comprised 0.47% of the total number of accidents (in 2011 – 0.44%). The number of people injured in collective accidents at work amounted to 962 persons (89.2% as compared to 2011). The number of persons injured in collective accidents remained at the level of the previous year, i.e. constituted 1.1% of the total number of the injured. The collective accidents in five voivodships: Dolnośląskie – 61, Mazowieckie – 56, Śląskie – 53, Małopolskie – 46, Wielkopolskie – 44 comprised 61.0% of all collective accidents observed in the country.

One of the most important factors of the analysis on accidents at work and their circumstances is demographic and occupational characteristic of persons who were injured in these accidents.

In 2012, men constituted 66.6% among injured persons (in the previous year – 67.7%); in the private sector the rate decreased and comprised 73.4%. The incidence rate for men (the number of injured men per 1000 of the employed men in Poland) was 9.75, while the respective figure for women was 5.54.

The survey conducted in 2012 indicated that the majority of the injured persons in Poland worked in establishments (local units) with the number of the employed between 1 and 249 persons (60.2%, i.e. by 2 percentage points more compared to the previous year); the number of injured persons in establishments employing 50-249 persons stayed at the same level, i.e. 34.6%. Similar relations were observed in 17 sections of national economy. In other 4 sections of the national economy most injured persons performed work in establishments with the number of the employed 250 up to 500 persons or more; in establishments carrying out activities related to: mining and quarrying (86.9%), human health and social work activities (68.7%), administrative and support services activities (62.0%), electricity, gas, steam and air conditioning supply (57.7%). The analysis on victims of fatal accidents showed that as many as 71.7% of all fatal accidents that occurred in 2012 were registered in the group of enterprises employing from 1 to 249 persons.

Compared to 2011, the proportions of age groups of the injured did not change in 2012. The largest group still represented persons aged 25–34 years (28.1% of the injured); however, the second place belonged to persons aged 35–44 years (24.6%). Similarly to the previous year, among men the largest group comprised persons aged 25–34 years (31.2%). In this group accidents, 60.9% constituted *building and related trades workers, excluding electricians; metal, machinery and related trades workers; food processing, wood working, garment and other craft and related trades workers; stationary plant and machine operators; Drivers and mobile plant operators and labourers in mining, construction, manufacturing and transport*. The dominant group among women comprised persons aged 45–54 years (30.5%), in which 49.1% were: *health professionals, teaching professionals, sales workers, food processing, wood working, garment and other craft and related trades workers and cleaners and helpers*.

In terms of the consequences of accidents – the largest age group among victims of fatal accidents (27.7%) represented persons aged 55-64 years. However, in cases resulting in serious body injury, the most cases (26.3%) were recorded among persons aged 25-34 years.

In 2012, similarly to the previous year, the most hazardous was work performed by injured persons in groups of occupations: *craft and related trades workers* (28.7% of the total number of persons injured in the country), in which such high percentage of the injured in this group was influenced by persons in occupations: *metal machinery and related trades workers* 11.6% of the total number of persons injured in accidents at work, *food processing, wood working, garment and other craft and related trades workers* (respectively – 7.0%); *building and related trades workers, excluding electricians* (respectively – 6.5%); as well as the group of *plant and machine operators and assemblers* (19.1% of total persons injured in the country), in which: *stationary plant and machine operators* (respectively – 9.4%), *drivers and mobile plant operators* (respectively – 7.4%).

Groups of *drivers and mobile plant operators* characterised the highest percentage of people injured in accidents with fatal outcome, i.e. – 20.0% of all fatal accidents in Poland.

Regarding work seniority of the injured persons at particular work positions, it turned out that in 2012, similarly to the previous years, the performed work was particularly dangerous for persons with short work seniority not exceeding 3 years (46.5%), in which 30.0% comprised persons whose work seniority was 1 year or shorter. In 2012, particularly dangerous for people with work experience of not more than three years turned out performing work in factories belonging to the sections: *administrative and support service activities*- 79.6% of all victims in this section, including 65.9% of the employed one year or less; *accommodation and catering* – (respectively 69.0%, 50.8%); *trade, repair of motor vehicles* – (respectively 60.2%; 38.4%), *construction* – (respectively 59.0%, 39.8%). The share of fatal accidents at work of persons whose work seniority did not exceed 3 years comprised 52.0%, in which 39.1% constituted persons who worked for a year or shorter. Such a large percentage of victims of accidents resulting in death with duration

of work not exceeding 3 years, was influenced mainly by the victims, who performed work in enterprises belonging to sections: *administrative and support service activities*- 69.2% of all persons injured in this section; however, the percentage share constituted exclusively persons employed for a year or shorter.

One of the important consequences of accidents at work (beside fatal accidents and accidents causing serious body injury), at the both levels: the enterprise and the entire national economy one, is employees' absenteeism. In 2012, the number of absent days because of inability to work due to accidents amounted to 3,820,973 (i.e. less by 4.4% in the total number of days of inability to work caused by accidents at work as compared to 2011). When recalculated into one injured person (excluding fatal accidents) it amounted to the total of 42.1 days of inability to work (in 2011 it amounted to 41.3.); the highest rate was observed among injured persons in the *mining and quarrying* – 76.3. Among the total number of days of incapacity for work in 2012, more than two thirds constituted the private sector (70.4%, i.e. by 0.7 point less than in 2011).

The highest number of victims in accidents at work suffered injuries of upper and lower limbs (76.9% of the total number of injured persons). Among this group of victims as many as 73.9% suffered from superficial wounds, 59.3% of the injured suffered from displacements, dislocations and sprains and 41.5% – had bone fractures.

In 2012, the highest percentage of victims with upper limbs and lower injuries (above the national average) occurred in groups of occupations: *handicraft and printing workers* (87.0% of all victims in this group); *food processing, wood working, garment and other craft and related trades workers* (respectively – 85.4%); *assemblers* (respectively – 82.2%); *food preparation assistants* (respectively – 82.1%); *sales workers* (respectively – 80.4%); *stationary plant and machine operators* (respectively – 79.9%); *market-oriented skilled agricultural workers* (respectively – 79.2%); *labourers in mining, construction, manufacturing and transport* (respectively – 79.1%); *metal, machinery and related trades workers* (respectively – 79.0%); *numerical and material recording clerks* (respectively – 78.4%); *refuse workers and other elementary workers* (respectively – 77.3%); *legal, social, cultural and related associate professionals* (respectively – 77.1%);

Identification of the cause that resulted in an accident is the first step in initiating actions targeted at improvement of working conditions. The majority of causes are initiated by people due to a loss of control over a threat or their own behaviour. There are mainly situations in which a significant role is played by a lack of order at the work place, storage spaces, transport routes, etc. The analysis on these events – important for prophylactic actions – allows drawing conclusions, which should depend mainly on the causes and not on the effects of accidents. The analysis on circumstances and causes may lead to different conclusions depending on various effects of accidents.

The number of causes that led to events resulting in accidents at work per one hundred events (161.1) has been showing an increasing tendency since 1990. In 2012, there were 194.4 per 100 events of accidents at work.

One of the key issues associated with ensuring the safety and healthy conditions for the employees is *the organization of work and safety culture*. In 2012, among the total of the identified causes of accidents at work 82.0% comprised the causes directly or indirectly related to this problem (in 2011 – 82.6%). These causes are classified in the following groups: *improper employee's behaviour, improper general organization, lack or inadequate use of the material agent, failure to use protective equipment, improper, unauthorized behaviour of the employee and his/her poor psycho-physical condition*.

In the successive years from 2000 onwards, over a half of the accidents' causes in Poland comprised inappropriate employees' behaviours. In 2012 – this group constituted 54.0% of total causes (in 2011 – 54.2%). In 2012 inadequate concentration on a performed activity constituted 44.9% among this group, a surprise with an unexpected event – 34.1%, lack of knowledge about hazards and regulations concerning occupational health and safety and inappropriate pace of work and lack of experience – 11.2%.

Quite a large group (10.5% of all reasons causing accidents in 2012) constituted inappropriate *general organization of work and work post*, where a large share of injured persons were harmed as a result

of: *a moving object* (27.0%) or hit by a *stationary object* (25.5%), *through the use of a sharp or coarse object* (14.5%), *physically or mentally overburdened* (11.0%), *caught or crushed* (9.2%). This group was especially dominated by *inappropriate organization of work* and mainly: *inappropriate co-ordination of collective work, tolerance of violation of occupational health and safety regulations by supervisors, work performed by too small number of people or a total lack of supervising during performance of particularly dangerous activities*. Worth nothing is also *inappropriate organization of a work pos₂*, which most often caused accidents due to *inappropriate passages and routes leading towards a working place or storing and not removing dispensable objects, substances or energy around the a work station*.

The causes not connected to a human factor constituted less numerous but equally significant group, i.e. *inappropriate state of material factor* (8.8% of the total number of causes in 2012). Elimination of these causes is much more difficult because they concern mainly *constructional defects or inappropriate technical and ergonomic solutions of a material agent* (48.8% of causes not connected to a human factor); *faults of material agent* (respectively – 20.8%), in which mainly hidden faults of material agents; *inadequate quality of the material agent manufacturing* mainly failing to comply with required technical parameters or appliance of substitute materials (respectively – 6.8%). A significant part of *inappropriate state of material factor* constituted causes linked to inappropriate exploitation of a material factor, i.e. *overexploitation, insufficient conservation and inappropriate maintenance and repairs* (respectively – 23.6%).

The analysis on events causing accidents at work in respect to *contact mode of injury* indicated that in 2012 the main group comprised horizontal or vertical impact with or against a stationary object (25.2% of the total number contact mode of injury); their sources were mainly material agents from the group *buildings, structures surfaces – on, over and under the ground level* (53.7% of the total number of material agents in this group of events).

Other, rather large groups of contact mode injury were:

- *being struck by object in motion* (21.7%; mainly *falling object* – 9.1% of the total number of events); the sources of these injuries were mainly material agents of the groups: *materials, objects, products, machinery parts, conveying, transport and storage systems, land vehicles*;
- contact with a sharp, pointed rough coarse material agent (respectively – 16.9%); the source of the injuries were mainly material agents from the group: *hand tools not powered, materials, objects, products, machinery parts*.

The analysis on the events causing accidents at work in respect to *deviations from the normal state led to the conclusion* that in 2012, the largest group of deviations constituted *slipping, stumbling, falling of a person* (29.2%; mainly *on the same level* – 20.4% of the total number of the total number of deviations from the normal state); the sources of these injuries were mainly material agents from the group: *buildings, structures surfaces – on, over and under the ground level* – 51.9% of the total number of agents in this group of events.

Among the places of accidents, i.e. the places where the injured persons were at the moment of the accident, the majority of accidents in 2012 were registered in:

- the industrial site (42.9% of the total number of events),
- offices, research institutions and schools, service establishments (20.2% of the total number of events),
- places and means of public transport (10.4% of the total number of events).

In order to carry out more detailed analysis on events and material agents causing accidents at work, as well as possible characteristic of the injured in respect to their demographic and socio-occupational features, we do suggest the use of statistical tables that constitute the main part of this publication.

TABL. 1. POSZKODOWANI W WYPADKACH PRZY PRACY WEDŁUG SKUTKÓW WYPADKÓW I PLCI ORAZ LICZBA DNI NIEZDOLNOŚCI DO PRACY SPOWODOWANA TYMI WYPADKAMI
PERSONS INJURED IN ACCIDENTS AT WORK BY CONSEQUENCES OF THE ACCIDENTS AND SEX AND THE NUMBER OF DAYS INCAPACITY TO WORK CAUSED BY ACCIDENTS

| WYSZCZEGÓLNIENIE SPECIFICATION | | Ogółem Total | | W wypadkach In accidents | | | Z liczby ogółem Of total | | Liczba dni niezdolności do pracy The number of days incapacity to work | |
|--|-------------|--|-----------------------------|-----------------------------|--------------------------|--------------------|-----------------------------|-------------------------------------|---|--|
| | | w liczbach bezwzględ- nych absolute numbers | w odset- kach in % | śmier- telnych fatal | cięż- kich serious | lekkich lighter | kobiety women | młodo- ciani adoles- cents | w liczbach bezwzględ- nych absolute numbers | na jednego poszko- dowa- nego ¹⁾ per one person injured ¹⁾ |
| OGÓŁEM | 2011 | 97222 | 100,0 | 404 | 703 | 96115 | 31408 | 130 | 3996121 | 41,3 |
| TOTAL | 2012 | 91000 | 100,0 | 350 | 627 | 90023 | 30386 | 105 | 3820973 | 42,1 |
| | a | 93,6 | x | 86,6 | 89,2 | 93,7 | 96,7 | 80,8 | 95,6 | x |
| | b | 7,78 | x | 0,030 | 0,05 | 7,70 | 5,55 | . | 326,72 | x |
| Rolnictwo, leśnictwo, łowiectwo i rybactwo (A) | 2011 | 1507 | 1,6 | 26 | 19 | 1462 | 248 | 1 | 75718 | 51,1 |
| <i>Agriculture, forestry and fishing</i> | 2012 | 1417 | 1,6 | 21 | 15 | 1381 | 241 | 2 | 70756 | 50,6 |
| | a | 94,0 | x | 80,8 | 78,9 | 94,5 | 97,2 | 200,0 | 93,4 | x |
| | b | 12,34 | x | 0,183 | 0,13 | 12,03 | 8,19 | . | 616,31 | x |
| w tym rolnictwo (01.1–01.6) of which agriculture | 2011 | 1041 | 1,1 | 11 | 13 | 1017 | 209 | 1 | 51896 | 50,3 |
| | 2012 | 956 | 1,1 | 10 | 9 | 937 | 208 | 2 | 45714 | 48,2 |
| | a | 91,8 | x | 90,9 | 69,2 | 92,1 | 99,5 | 200,0 | 88,1 | x |
| | b | 15,11 | x | 0,158 | 0,14 | 14,81 | 9,92 | . | 721,77 | x |
| Górnictwo i wydobywanie (B) | 2011 | 2908 | 3,0 | 29 | 22 | 2857 | 46 | – | 206521 | 71,7 |
| <i>Mining and quarrying</i> | 2012 | 2687 | 3,0 | 27 | 12 | 2648 | 39 | – | 203166 | 76,3 |
| | a | 92,4 | x | 93,1 | 54,5 | 92,7 | 84,8 | – | 98,4 | x |
| | b | 15,37 | x | 0,154 | 0,07 | 15,15 | 2,14 | – | 1161,94 | x |
| w tym wydobywanie węgla kamiennego (05.1) | 2011 | 1880 | 1,9 | 18 | 15 | 1847 | 20 | – | 150044 | 80,6 |
| <i>of which mining of hard coal</i> | 2012 | 1699 | 1,9 | 15 | 7 | 1677 | 15 | – | 146264 | 86,9 |
| | a | 90,4 | x | 83,3 | 46,7 | 90,8 | 75,0 | – | 97,5 | x |
| | b | . | x | . | . | . | . | – | . | x |
| Przetwórstwo przemysłowe (C) | 2011 | 33431 | 34,4 | 85 | 262 | 33084 | 7019 | 53 | 1326730 | 39,8 |
| <i>Manufacturing</i> | 2012 | 30243 | 33,2 | 60 | 240 | 29943 | 6405 | 44 | 1236768 | 41,0 |
| | a | 90,5 | x | 70,6 | 91,6 | 90,5 | 91,3 | 83,0 | 93,2 | x |
| | b | 12,47 | x | 0,024 | 0,10 | 12,35 | 7,85 | . | 509,97 | x |
| produkcja artykułów spożywczych (10) | 2011 | 6051 | 6,2 | 11 | 32 | 6008 | 2459 | 12 | 237932 | 39,4 |
| <i>manufacture of food products</i> | 2012 | 5735 | 6,3 | 11 | 22 | 5702 | 2369 | 14 | 229496 | 40,1 |
| | a | 94,8 | x | 100,0 | 68,8 | 94,9 | 96,3 | 116,7 | 96,5 | x |
| | b | 14,01 | x | 0,027 | 0,05 | 13,93 | 11,88 | . | 560,66 | x |
| produkcja napojów (11) | 2011 | 398 | 0,4 | 1 | 2 | 395 | 60 | – | 15740 | 39,6 |
| <i>manufacture of beverages</i> | 2012 | 399 | 0,4 | 1 | 3 | 395 | 77 | – | 15618 | 39,2 |
| | a | 100,3 | x | 100,0 | 150,0 | 100,0 | 128,3 | – | 99,2 | x |
| | b | 15,40 | x | 0,039 | 0,12 | 15,24 | 10,71 | – | 602,74 | x |
| produkcja wyrobów tytoniowych (12) | 2011 | 25 | 0,0 | – | – | 25 | 4 | – | 786 | 31,4 |
| <i>manufacture of tobacco products</i> | 2012 | 18 | 0,0 | – | – | 18 | 4 | – | 845 | 46,9 |
| | a | 72,0 | x | – | – | 72,0 | 100,0 | – | 107,5 | x |
| | b | 3,21 | x | – | – | 3,21 | 2,28 | – | 150,60 | x |
| produkcja wyrobów tekstylnych (13) | 2011 | 602 | 0,6 | 1 | 6 | 595 | 262 | – | 21778 | 36,2 |
| <i>manufacture of textiles</i> | 2012 | 530 | 0,6 | – | 3 | 527 | 247 | – | 18812 | 35,5 |
| | a | 88,0 | x | x | 50,0 | 88,6 | 94,3 | – | 86,4 | x |
| | b | 10,58 | x | – | 0,06 | 10,52 | 8,43 | – | 375,65 | x |
| produkcja odzieży (14) | 2011 | 421 | 0,4 | 2 | – | 419 | 317 | – | 15677 | 37,4 |
| <i>manufacture of wearing apparel</i> | 2012 | 346 | 0,4 | – | 1 | 345 | 265 | – | 15117 | 43,7 |
| | a | 82,2 | x | x | x | 82,3 | 83,6 | – | 96,4 | x |
| | b | 3,14 | x | – | 0,01 | 3,13 | 2,87 | – | 137,22 | x |
| produkcja skór i wyrobów ze skór wyprawionych (15) | 2011 | 175 | 0,2 | – | – | 175 | 89 | – | 5804 | 33,2 |
| <i>manufacture of leather and related products</i> | 2012 | 114 | 0,1 | – | 2 | 112 | 55 | – | 3677 | 32,3 |
| | a | 65,1 | x | – | x | 64,0 | 61,8 | – | 63,4 | x |
| | b | 4,28 | x | – | 0,08 | 4,20 | 3,50 | – | 138,09 | x |

1) Bez osób poszkodowanych w wypadkach śmiertelnych oraz bez liczby dni niezdolności do pracy tych osób.

1) Without persons injured in fatal accidents and without the number of days incapacity to work of these persons.

TABL. 1. POSZKODOWANI W WYPADKACH PRZY PRACY WEDŁUG SKUTKÓW WYPADKÓW I PŁCI ORAZ LICZBA DNI NIEZDOLNOŚCI DO PRACY SPOWODOWANA TYMI WYPADKAMI (cd.)
PERSONS INJURED IN ACCIDENTS AT WORK BY CONSEQUENCES OF THE ACCIDENTS AND SEX AND THE NUMBER OF DAYS INCAPACITY TO WORK CAUSED BY ACCIDENTS (cont.)

| WYSZCZEGÓLNIENIE SPECIFICATION <i>a</i> – analogiczny okres roku poprzedniego = 100 <i>corresponding period of previous year = 100</i> na 1000 pracujących <i>b</i> – per 1000 persons employed | Ogółem <i>Total</i> | | W wypadkach <i>In accidents</i> | | | Z liczby ogółem <i>Of total</i> | | Liczba dni niezdolności do pracy <i>The number of days incapacity to work</i> | |
|--|---|------------------------------------|------------------------------------|---------------------------------|---------------------------|------------------------------------|---|---|---|
| | w liczbach bez- względ- nych <i>absolute numbers</i> | w odset- kach <i>in %</i> | śmier- telnych <i>fatal</i> | cięż- kich <i>serious</i> | lekkich <i>lighter</i> | kobiety <i>women</i> | młodo- ciani <i>adoles- cents</i> | w liczbach bez- względ- nych <i>absolute numbers</i> | na jednego poszko- dowa- nego ¹⁾ <i>per one person injured ¹⁾</i> |
| Przetwórstwo przemysłowe (cd.) <i>Manufacturing (cont.)</i> | | | | | | | | | |
| produkcja wyrobów z drewna oraz 2011 2155 2,2 10 31 2114 295 5 102139 47,6 korka, z wyłączeniem mebli; 2012 1798 2,0 6 30 1762 255 2 87895 49,0 produkcja wyrobów ze słomy <i>a</i> 83,4 x 60,0 96,8 83,3 86,4 40,0 86,1 x i materiałów używanych do <i>b</i> 14,76 x 0,049 0,25 14,46 10,81 . 721,46 x wypalania (16) <i>manufacture of wood and products of wood and cork, except furni- ture; manufacture of articles of straw and plaiting materials</i> | | | | | | | | | |
| produkcja papieru i wyrobów z 2011 797 0,8 – 9 788 156 – 31708 39,8 papieru (17) 2012 727 0,8 3 9 715 135 1 30017 41,4 <i>a</i> 91,2 x x 100,0 90,7 86,5 x 94,7 x <i>b</i> 13,04 x 0,054 0,16 12,83 7,26 . 538,61 x <i>manufacture of paper and paper products</i> | | | | | | | | | |
| poligrafia i reprodukcja zapisanych 2011 373 0,4 1 2 370 104 – 11872 31,9 nośników informacji (18) 2012 344 0,4 – 5 339 83 – 12844 37,3 <i>a</i> 92,2 x x 250,0 91,6 79,8 – 108,2 x <i>b</i> 7,26 x – 0,11 7,15 4,64 – 271,09 x <i>printing and reproduction of recorded media</i> | | | | | | | | | |
| wytwarzanie i przetwarzanie 2011 98 0,1 1 2 95 11 – 4466 46,0 koku i produktów rafinacji 2012 89 0,1 – – 89 8 – 3847 43,2 <i>a</i> 90,8 x x x 93,7 72,7 – 86,1 x <i>b</i> 6,58 x – – 6,58 2,70 – 284,56 x <i>manufacture of coke and refined petroleum products</i> | | | | | | | | | |
| produkcja chemikaliów i wyrobów 2011 779 0,8 4 7 768 171 – 30818 39,8 chemicznych (20) 2012 636 0,7 – 5 631 145 – 27867 43,8 <i>a</i> 81,6 x x 71,4 82,2 84,8 – 90,4 x <i>b</i> 8,35 x – 0,07 8,28 5,10 – 365,90 x <i>manufacture of chemicals and chemical products</i> | | | | | | | | | |
| produkcja podstawowych 2011 325 0,3 – 1 324 179 – 11236 34,6 substancji farmaceutycznych 2012 235 0,3 – – 235 125 – 7440 31,7 <i>a</i> 72,3 x – x 72,5 69,8 – 66,2 x <i>b</i> 10,57 x – – 10,57 9,78 – 334,52 x <i>manufacture of basic pharmaceu- tical products and pharmaceu- tical preparations</i> | | | | | | | | | |
| produkcja wyrobów z gumy 2011 2431 2,5 3 15 2413 480 1 90285 37,2 i tworzyw sztucznych (22) 2012 2240 2,5 2 18 2220 421 1 85885 38,4 <i>a</i> 92,1 x 66,7 120,0 92,0 87,7 100,0 95,1 x <i>b</i> 12,67 x 0,011 0,10 12,56 7,50 . 485,66 x <i>manufacture of rubber and plastic products</i> | | | | | | | | | |
| produkcja wyrobów z pozostałych 2011 1992 2,0 8 19 1965 258 3 89674 45,2 mineralnych surowców 2012 1783 2,0 6 13 1764 261 1 79559 44,7 niemetalicznych (23) <i>a</i> 89,5 x 75,0 68,4 89,8 101,2 33,3 88,7 x <i>b</i> 13,62 x 0,046 0,10 13,47 8,77 . 607,73 x <i>manufacture of other non- metallic mineral products</i> | | | | | | | | | |
| produkcja metali (24) 2011 1127 1,2 6 12 1109 85 – 55288 49,3 2012 901 1,0 2 6 893 51 – 41225 45,9 <i>a</i> 79,9 x 33,3 50,0 80,5 60,0 – 74,6 x <i>b</i> 14,12 x 0,031 0,10 13,99 5,05 – 645,84 x <i>manufacture of basic metals</i> | | | | | | | | | |
| produkcja metalowych wyrobów 2011 4766 4,9 15 57 4694 339 8 199958 42,1 gotowych, z wyłączeniem 2012 4434 4,9 10 41 4383 286 12 189061 42,7 maszyn i urządzeń (25) <i>a</i> 93,0 x 66,7 71,9 93,4 84,4 150,0 94,6 x <i>b</i> 15,25 x 0,034 0,14 15,08 6,14 . 650,48 x <i>manufacture of fabricated metal products, except machinery and equipment</i> | | | | | | | | | |

1) Bez osób poszkodowanych w wypadkach śmiertelnych oraz bez liczby dni niezdolności do pracy dla tych osób.

1) Without persons injured in fatal accidents and without the number of days incapacity to work of these persons.

TABL. 1. POSZKODOWANI W WYPADKACH PRZY PRACY WEDŁUG SKUTKÓW WYPADKÓW I PLCI ORAZ LICZBA DNI NIEZDOLNOŚCI DO PRACY SPOWODOWANA TYMI WYPADKAMI (cd.)
PERSONS INJURED IN ACCIDENTS AT WORK BY CONSEQUENCES OF THE ACCIDENTS AND SEX AND THE NUMBER OF DAYS INCAPACITY TO WORK CAUSED BY ACCIDENTS (cont.)

| WYSZCZEGÓLNIENIE SPECIFICATION | | Ogółem Total | | W wypadkach In accidents | | | Z liczby ogółem Of total | | Liczba dni niezdolności do pracy The number of days incapacity to work | |
|--|------|---|-----------------------------|-----------------------------|--------------------------|--------------------|-----------------------------|-------------------------------------|---|--|
| | | w liczbach bez- względ- nych absolute numbers | w odset- kach in % | śmier- telnych fatal | cięż- kich serious | lekkich lighter | kobiety women | młodo- ciani adoles- cents | w liczbach bez- względ- nych absolute numbers | na jednego poszko- dowa- nego ¹⁾ per one person injured ¹⁾ |
| Przetwórstwo przemysłowe (dok.) Manufacturing (cont.) | | | | | | | | | | |
| produkcja komputerów, wyrobów elektronicznych i optycznych (26) | 2011 | 437 | 0,4 | 1 | 1 | 435 | 176 | - | 13983 | 32,1 |
| | 2012 | 352 | 0,4 | - | 2 | 350 | 142 | - | 12522 | 35,6 |
| manufacture of computer, elec- tronic and optical products | a | 80,5 | x | x | 200,0 | 80,5 | 80,7 | - | 89,6 | x |
| | b | 5,89 | x | - | 0,03 | 5,86 | 5,19 | - | 209,58 | x |
| produkcja urządzeń elektrycznych (27) | 2011 | 1198 | 1,2 | 3 | 3 | 1192 | 299 | 2 | 40386 | 33,8 |
| | 2012 | 1080 | 1,2 | 2 | 12 | 1066 | 287 | 2 | 39052 | 36,2 |
| manufacture of electrical equipment | a | 90,2 | x | 66,7 | 400,0 | 89,4 | 96,0 | 100,0 | 96,7 | x |
| | b | 11,25 | x | 0,021 | 0,12 | 11,11 | 8,10 | . | 406,73 | x |
| produkcja maszyn i urządzeń, gdzie indziej niesklasyfikowa- na (28) | 2011 | 2006 | 2,1 | 8 | 22 | 1976 | 91 | 4 | 83028 | 41,6 |
| | 2012 | 1891 | 2,1 | 8 | 18 | 1865 | 103 | 5 | 83004 | 44,1 |
| manufacture of machinery and equipment n.e.c. | a | 94,3 | x | 100,0 | 81,8 | 94,4 | 113,2 | 125,0 | 100,0 | x |
| | b | 14,79 | x | 0,063 | 0,14 | 14,59 | 5,49 | . | 649,22 | x |
| produkcja pojazdów samochodow- wych, przyczep i nacze- p, z wyłączeniem motocykli (29) | 2011 | 2309 | 2,4 | 2 | 10 | 2297 | 462 | 5 | 69506 | 30,1 |
| | 2012 | 1993 | 2,2 | - | 11 | 1982 | 450 | - | 62629 | 31,4 |
| manufacture of motor vehicles, trailers and semi-trailers | a | 86,3 | x | x | 110,0 | 86,3 | 97,4 | x | 90,1 | x |
| | b | 12,91 | x | - | 0,07 | 12,84 | 8,43 | - | 405,85 | x |
| produkcja pozostałego sprzętu transportowego (30) | 2011 | 819 | 0,8 | 1 | 2 | 816 | 42 | - | 28122 | 34,4 |
| | 2012 | 696 | 0,8 | 2 | 5 | 689 | 33 | - | 26832 | 38,7 |
| manufacture of other transport equipment | a | 85,0 | x | 200,0 | 250,0 | 84,4 | 78,6 | - | 95,4 | x |
| | b | 15,70 | x | 0,045 | 0,11 | 15,54 | 4,39 | - | 605,23 | x |
| produkcja mebli (31) | 2011 | 2595 | 2,7 | 3 | 17 | 2575 | 508 | 11 | 96124 | 37,1 |
| | 2012 | 2347 | 2,6 | 3 | 18 | 2326 | 464 | 6 | 91733 | 39,1 |
| manufacture of furniture | a | 90,4 | x | 100,0 | 105,9 | 90,3 | 91,3 | 54,5 | 95,4 | x |
| | b | 14,97 | x | 0,019 | 0,11 | 14,84 | 10,59 | . | 585,29 | x |
| pozostała produkcja wyrobów (32) | 2011 | 377 | 0,4 | - | 6 | 371 | 130 | 1 | 15147 | 40,2 |
| | 2012 | 366 | 0,4 | 1 | 5 | 360 | 107 | - | 14020 | 38,4 |
| other manufacturing | a | 97,1 | x | x | 83,3 | 97,0 | 82,3 | x | 92,6 | x |
| | b | 7,26 | x | 0,020 | 0,10 | 7,14 | 4,44 | - | 277,98 | x |
| naprawa, konserwacja i instalo- wanie maszyn i urządzeń (33) | 2011 | 1175 | 1,2 | 4 | 6 | 1165 | 42 | 1 | 55273 | 47,2 |
| | 2012 | 1189 | 1,3 | 3 | 11 | 1175 | 32 | - | 57771 | 48,7 |
| repair and installation of machi- nery and equipment | a | 101,2 | x | 75,0 | 183,3 | 100,9 | 76,2 | x | 104,5 | x |
| | b | 10,91 | x | 0,028 | 0,10 | 10,78 | 2,44 | - | 530,31 | x |
| Wytwarzanie i zaopatrywanie w energię elektryczną, gaz, parę wod- ną, gorącą wodę i powietrze do układów klimatyzacyjnych (D) | 2011 | 1082 | 1,1 | 11 | 17 | 1054 | 125 | - | 52848 | 49,3 |
| | 2012 | 1011 | 1,1 | 8 | 11 | 992 | 129 | - | 47650 | 47,5 |
| Electricity, gas, steam and air conditioning supply | a | 93,4 | x | 72,7 | 64,7 | 94,1 | 103,2 | - | 90,2 | x |
| | b | 6,82 | x | 0,054 | 0,07 | 6,40 | 4,17 | - | 321,65 | x |
| Dostawa wody; gospodarowanie ściekami i odpadami oraz działal- ność związana z rekultywacją (E) | 2011 | 2124 | 2,2 | 13 | 19 | 2092 | 215 | 2 | 91364 | 43,3 |
| | 2012 | 2132 | 2,3 | 12 | 14 | 2106 | 234 | 1 | 93267 | 44,0 |
| Water supply; sewerage, waste management and remediation activities | a | 100,4 | x | 92,3 | 73,7 | 100,7 | 108,8 | 50,0 | 102,1 | x |
| | b | 14,87 | x | 0,084 | 0,10 | 14,69 | 6,90 | . | 650,43 | x |
| Budownictwo (F) | 2011 | 9222 | 9,5 | 99 | 144 | 8979 | 215 | 16 | 485444 | 53,2 |
| | 2012 | 8145 | 9,0 | 82 | 135 | 7928 | 170 | 16 | 444097 | 55,0 |
| Construction | a | 88,3 | x | 82,8 | 93,8 | 88,3 | 79,1 | 100,0 | 91,5 | x |
| | b | 9,17 | x | 0,092 | 0,15 | 8,93 | 1,76 | . | 500,04 | x |
| Handel hurtowy i detaliczny; naprawa pojazdów samochodowych, włą- czając motocykle (G) | 2011 | 11703 | 12,0 | 36 | 76 | 11591 | 5284 | 35 | 415812 | 35,6 |
| | 2012 | 11423 | 12,6 | 27 | 55 | 11341 | 5393 | 27 | 415540 | 36,5 |
| Wholesale and retail trade; repair of motor vehicles and motorcycles | a | 97,6 | x | 75,0 | 72,4 | 97,8 | 102,1 | 77,1 | 99,9 | x |
| | b | 5,34 | x | 0,013 | 0,03 | 5,30 | 4,79 | . | 194,10 | x |

1) Bez osób poszkodowanych w wypadkach śmiertelnych oraz bez liczby dni niezdolności do pracy dla tych osób.

1) Without persons injured in fatal accidents and without the number of days incapacity to work of these persons.

TABL. 1. POSZKODOWANI W WYPADKACH PRZY PRACY WEDŁUG SKUTKÓW WYPADKÓW I PŁCI ORAZ LICZBA DNI NIEZDOLNOŚCI DO PRACY SPOWODOWANA TYMI WYPADKAMI (dok.)
PERSONS INJURED IN ACCIDENTS AT WORK BY CONSEQUENCES OF THE ACCIDENTS AND SEX AND THE NUMBER OF DAYS INCAPACITY TO WORK CAUSED BY ACCIDENTS (cont.)

| WYSZCZEGÓLNIENIE SPECIFICATION | | Ogółem Total | | W wypadkach In accidents | | | Z liczby ogółem Of total | | Liczba dni niezdolności do pracy The number of days incapacity to work | |
|---|-------------|--|---------------------|-----------------------------|---------------------|--------------------|-----------------------------|---------------------------|---|--|
| | | w liczbach bezwzględnych absolute numbers | w odsetkach in % | śmiertelnych fatal | ciężkich serious | lekkich lighter | kobiety women | młodociani adolescents | w liczbach bezwzględnych absolute numbers | na jednego poszkodowanego ¹⁾ per one person injured ¹⁾ |
| Transport i gospodarka magazynowa (H) <i>Transportation and storage</i> | 2011 | 6827 | 7,0 | 57 | 57 | 6713 | 1301 | 4 | 316252 | 46,7 |
| | 2012 | 6402 | 7,0 | 61 | 45 | 6296 | 1249 | 4 | 284125 | 44,8 |
| | a | 93,8 | x | 107,0 | 78,9 | 93,8 | 96,0 | 100,0 | 89,8 | x |
| b | 8,78 | x | 0,084 | 0,06 | 8,64 | 7,30 | . | 389,79 | x | |
| Działalność związana z zakwaterowaniem i usługami gastronomicznymi (I) <i>Accommodation and food service activities</i> | 2011 | 1376 | 1,4 | – | 1 | 1375 | 812 | 12 | 45782 | 33,3 |
| | 2012 | 1389 | 1,5 | 2 | 2 | 1385 | 825 | 6 | 43249 | 31,2 |
| | a | 100,9 | x | x | 200,0 | 100,7 | 101,6 | 50,0 | 94,5 | x |
| b | 5,74 | x | 0,008 | 0,01 | 5,72 | 5,30 | . | 178,75 | x | |
| Informacja i komunikacja (J) <i>Information and communications</i> | 2011 | 617 | 0,6 | 4 | 2 | 611 | 160 | – | 23889 | 39,0 |
| | 2012 | 549 | 0,6 | 4 | 5 | 540 | 172 | – | 19570 | 35,9 |
| | a | 89,0 | x | 100,0 | 250,0 | 88,4 | 107,5 | – | 81,9 | x |
| b | 2,16 | x | 0,016 | 0,02 | 2,12 | 1,96 | – | 76,97 | x | |
| Działalność finansowa i ubezpieczeniowa (K) <i>Financial and insurance activities</i> | 2011 | 985 | 1,0 | – | 4 | 981 | 705 | – | 31403 | 31,9 |
| | 2012 | 1010 | 1,1 | 1 | 3 | 1006 | 736 | – | 32092 | 31,8 |
| | a | 102,5 | x | x | 75,0 | 102,5 | 104,4 | – | 102,2 | x |
| b | 2,90 | x | 0,003 | 0,01 | 2,89 | 3,19 | – | 92,26 | x | |
| Działalność związana z obsługą rynku nieruchomości (L) <i>Real estate activities</i> | 2011 | 1176 | 1,2 | 1 | 8 | 1167 | 463 | – | 54276 | 46,2 |
| | 2012 | 1112 | 1,2 | 4 | 9 | 1099 | 422 | – | 50701 | 45,7 |
| | a | 94,6 | x | 400,0 | 112,5 | 94,2 | 91,1 | – | 93,4 | x |
| b | 5,65 | x | 0,020 | 0,05 | 5,58 | 4,10 | – | 257,76 | x | |
| Działalność profesjonalna, naukowa i techniczna (M) <i>Professional, scientific and technical activities</i> | 2011 | 1424 | 1,5 | 1 | 7 | 1416 | 568 | 1 | 51220 | 36,0 |
| | 2012 | 1267 | 1,4 | 8 | 5 | 1254 | 503 | – | 50704 | 40,3 |
| | a | 89,0 | x | 800,0 | 71,4 | 88,6 | 88,6 | x | 99,0 | x |
| b | 2,41 | x | 0,015 | 0,01 | 2,38 | 1,89 | – | 96,62 | x | |
| Działalność w zakresie usług administrowania i działalność wspierająca (N) <i>Administrative and support service activities</i> | 2011 | 4141 | 4,3 | 11 | 16 | 4114 | 1596 | 1 | 147109 | 35,6 |
| | 2012 | 3993 | 4,4 | 13 | 17 | 3963 | 1503 | 2 | 146711 | 36,8 |
| | a | 96,4 | x | 118,2 | 106,3 | 96,3 | 94,2 | 200,0 | 99,7 | x |
| b | 9,52 | x | 0,031 | 0,04 | 9,45 | 7,99 | . | 349,61 | x | |
| Administracja publiczna i obrona narodowa; obowiązkowe zabezpieczenia społeczne (O) <i>Public administration and defence; compulsory social security</i> | 2011 | 4603 | 4,7 | 17 | 18 | 4568 | 2409 | – | 162744 | 35,5 |
| | 2012 | 4412 | 4,8 | 5 | 20 | 4387 | 2327 | – | 163866 | 37,2 |
| | a | 95,9 | x | 29,4 | 111,1 | 96,0 | 96,6 | – | 100,7 | x |
| b | 6,21 | x | 0,007 | 0,03 | 6,17 | 5,30 | – | 230,70 | x | |
| Edukacja (P) <i>Education</i> | 2011 | 4641 | 4,8 | 4 | 12 | 4625 | 3356 | – | 164871 | 35,6 |
| | 2012 | 4724 | 5,2 | 6 | 15 | 4703 | 3453 | 1 | 173052 | 36,7 |
| | a | 101,8 | x | 150,0 | 125,0 | 101,7 | 102,9 | x | 105,0 | x |
| b | 4,35 | x | 0,006 | 0,01 | 4,33 | 4,12 | . | 159,44 | x | |
| Opieka zdrowotna i pomoc społeczna (Q) <i>Human health and social work activities</i> | 2011 | 8057 | 8,3 | 6 | 10 | 8041 | 6254 | 2 | 287501 | 35,7 |
| | 2012 | 7699 | 8,5 | 7 | 13 | 7679 | 5916 | – | 290414 | 37,8 |
| | a | 95,6 | x | 116,7 | 130,0 | 95,5 | 94,6 | x | 101,0 | x |
| b | 9,83 | x | 0,009 | 0,02 | 9,80 | 9,38 | – | 370,91 | x | |
| Działalność związana z kulturą, rozrywką i rekreacją (R) <i>Arts, entertainment and recreation</i> | 2011 | 904 | 0,9 | 2 | 8 | 894 | 380 | 1 | 35250 | 39,1 |
| | 2012 | 911 | 1,0 | 1 | 8 | 902 | 397 | 1 | 34524 | 37,9 |
| | a | 100,8 | x | 50,0 | 100,0 | 100,9 | 104,5 | 100,0 | 97,9 | x |
| b | 6,07 | x | 0,007 | 0,05 | 6,01 | 4,43 | . | 229,94 | x | |
| Pozostała działalność usługowa (S, T, U) <i>Other service activities</i> | 2011 | 494 | 0,5 | 2 | 1 | 491 | 252 | 2 | 21387 | 43,5 |
| | 2012 | 474 | 0,5 | 1 | 3 | 470 | 272 | 1 | 20721 | 43,8 |
| | a | 96,0 | x | 50,0 | 300,0 | 95,7 | 107,9 | 50,0 | 96,9 | x |
| b | 2,19 | x | 0,005 | 0,01 | 2,17 | 2,13 | . | 95,60 | x | |

1) Bez osób poszkodowanych w wypadkach śmiertelnych oraz bez liczby dni niezdolności do pracy tych osób.

1) Without persons injured in fatal accidents and without the number of days incapacity to work of these persons.

TABL. 2. POSZKODOWANI W WYPADKACH PRZY PRACY WEDŁUG SEKTORÓW WŁASNOŚCI W 2012 R.
PERSONS INJURED IN ACCIDENTS AT WORK BY SECTORS OF OWNERSHIP IN 2012

| WYSZCZEGÓLNIENIE SPECIFICATION | Ogółem | Sektor Sector | |
|---|--------------|------------------|------------------|
| | | publiczny public | prywatny private |
| <i>a</i> – razem total | | | |
| <i>b</i> – w tym w wypadkach śmiertelnych of which in fatal accidents | | | |
| <i>c</i> – w tym w wypadkach ciężkich of which in serious accidents | | | |
| OGÓŁEM | 91000 | 26774 | 64226 |
| TOTAL | 350 | 78 | 272 |
| | 627 | 96 | 531 |
| Rolnictwo, leśnictwo, łowiectwo i rybactwo (A) <i>Agriculture, forestry and fishing</i> | 1417 | 468 | 949 |
| | 21 | 1 | 20 |
| | 15 | 4 | 11 |
| w tym rolnictwo (01.1 do 01.6) | 956 | 175 | 781 |
| of which agriculture | 10 | – | 10 |
| | 9 | 1 | 8 |
| Górnictwo i wydobywanie (B) | 2687 | 1775 | 912 |
| <i>Mining and quarrying</i> | 27 | 16 | 11 |
| | 12 | 7 | 5 |
| w tym wydobywanie węgla kamiennego (05.1) of which mining of hard coal | 1699 | 1573 | 126 |
| | 15 | 13 | 2 |
| | 7 | 7 | – |
| Przetwórstwo przemysłowe (C) | 30243 | 974 | 29269 |
| <i>Manufacturing</i> | 60 | 3 | 57 |
| | 240 | 8 | 232 |
| Wytwarzanie i zaopatrywanie w energię elektryczną, gaz, parę wodną, gorącą wodę i powietrze do układów klimatyzacyjnych (D) <i>Electricity, gas, steam and air conditioning supply</i> | 1011 | 632 | 379 |
| | 8 | 5 | 3 |
| | 11 | 8 | 3 |
| Dostawa wody; gospodarowanie ściekami i odpadami oraz działalność związana z rekultywacją (E) <i>Water supply; sewerage, waste management and remediation activities</i> | 2132 | 1444 | 688 |
| | 12 | 6 | 6 |
| | 14 | 8 | 6 |
| Budownictwo (F) | 8145 | 302 | 7843 |
| <i>Construction</i> | 82 | 3 | 79 |
| | 135 | 2 | 133 |
| Handel hurtowy i detaliczny; naprawa pojazdów samochodowych, włączając motocykle (G) <i>Wholesale and retail trade; repair of motor vehicles and motorcycles</i> | 11423 | 46 | 11377 |
| | 27 | 1 | 26 |
| | 55 | – | 55 |
| Transport i gospodarka magazynowa (H) <i>Transportation and storage</i> | 6402 | 3214 | 3188 |
| | 61 | 15 | 46 |
| | 45 | 5 | 40 |

TABL. 2. POSZKODOWANI W WYPADKACH PRZY PRACY WEDŁUG SEKTORÓW WŁASNOŚCI W 2012 R. (dok.)
PERSONS INJURED IN ACCIDENTS AT WORK BY SECTORS OF OWNERSHIP IN 2012 (cont.)

| WYSZCZEGÓLNIENIE SPECIFICATION | | Ogółem | Sektor Sector | |
|--|----------|--------|------------------|------------------|
| | | | publiczny public | prywatny private |
| <i>a</i> – razem total | | | | |
| <i>b</i> – w tym w wypadkach śmiertelnych of which in fatal accidents | | | | |
| <i>c</i> – w tym w wypadkach ciężkich of which in serious accidents | | | | |
| Działalność związana z zakwaterowaniem i usługami gastronomicznymi (I) | <i>a</i> | 1389 | 93 | 1296 |
| | <i>b</i> | 2 | – | 2 |
| <i>Accommodation and food service activities</i> | <i>c</i> | 2 | – | 2 |
| Informacja i komunikacja (J) | <i>a</i> | 549 | 62 | 487 |
| <i>Information and communication</i> | <i>b</i> | 4 | 3 | 1 |
| | <i>c</i> | 5 | – | 5 |
| Działalność finansowa i ubezpieczeniowa (K) | <i>a</i> | 1010 | 252 | 758 |
| <i>Financial and insurance activities</i> | <i>b</i> | 1 | 1 | – |
| | <i>c</i> | 3 | 1 | 2 |
| Działalność związana z obsługą rynku nieruchomości (L) | <i>a</i> | 1112 | 293 | 819 |
| | <i>b</i> | 4 | 1 | 3 |
| <i>Real estate activities</i> | <i>c</i> | 9 | 3 | 6 |
| Działalność profesjonalna, naukowa i techniczna (M) | <i>a</i> | 1267 | 424 | 843 |
| | <i>b</i> | 8 | 4 | 4 |
| <i>Professional, scientific and technical activities</i> | <i>c</i> | 5 | 1 | 4 |
| Działalność w zakresie usług administrowania i działalność wspierająca (N) | <i>a</i> | 3993 | 143 | 3850 |
| | <i>b</i> | 13 | – | 13 |
| <i>Administrative and support service activities</i> | <i>c</i> | 17 | – | 17 |
| Administracja publiczna i obrona narodowa; obowiązkowe zabezpieczenia społeczne (O) | <i>a</i> | 4412 | 4403 | 9 |
| | <i>b</i> | 5 | 5 | – |
| <i>Public administration and defence; compulsory social security</i> | <i>c</i> | 20 | 20 | – |
| Edukacja (P) | <i>a</i> | 4724 | 4537 | 187 |
| <i>Education</i> | <i>b</i> | 6 | 6 | – |
| | <i>c</i> | 15 | 14 | 1 |
| Opieka zdrowotna i pomoc społeczna (Q) | <i>a</i> | 7699 | 6951 | 748 |
| | <i>b</i> | 7 | 7 | – |
| <i>Human health and social work activities</i> | <i>c</i> | 13 | 10 | 3 |
| Działalność związana z kulturą, rozrywką i rekreacją (R) | <i>a</i> | 911 | 727 | 184 |
| | <i>b</i> | 1 | 1 | – |
| <i>Arts, entertainment and recreation</i> | <i>c</i> | 8 | 5 | 3 |
| Pozostała działalność usługowa (S, T, U) | <i>a</i> | 474 | 34 | 440 |
| | <i>b</i> | 1 | – | 1 |
| <i>Other service activities</i> | <i>c</i> | 3 | – | 3 |

TABL. 3. POSZKODOWANI W WYPADKACH PRZY PRACY WEDŁUG ABSENCJI SPOWODOWANEJ WYPADKAMI PRZY PRACY W 2012 R.
PERSONS INJURED IN ACCIDENTS AT WORK BY ABSENTEEISM RESULTING FROM ACCIDENTS AT WORK IN 2012

| WYSZCZEGÓLNIENIE SPECIFICATION | Ogółem Total | Liczba poszkodowanych według dni niezdolności do pracy ^{a)} Number of persons by of days incapacity to work ^{b)} | | | | | | | |
|--|-----------------|---|-------------|--------------|--------------|---|---|---|--|
| | | 0 | 1-3 | 4-13 | 14-20 | 21 dni ale mniej niż 1 miesiąc 21 days but less than 1 month | 1 mie- siąc ^{b)} ale mniej niż 3 miesiące 1 month ^{b)} but less than 3 months | 3 mie- siące ale mniej niż 6 miesiący 3 months but less than 6 months | 6 mie- sięcy i więcej 6 months and more |
| | | dni days | | | | | | | |
| OGÓŁEM TOTAL | 91000 | 2799 | 1412 | 21460 | 13357 | 12895 | 27249 | 8229 | 3599 |
| w tym w wypadkach śmiertelnych of which in fatal accidents | 350 | 302 | 4 | 17 | 5 | 9 | 9 | 3 | 1 |
| Rolnictwo, leśnictwo, łowiectwo i rybactwo (A) Agriculture, forestry and fishing | 1417 | 32 | 7 | 231 | 177 | 207 | 533 | 155 | 75 |
| w tym rolnictwo (01.1 do 01.6) of which agriculture | 956 | 12 | 3 | 165 | 125 | 144 | 371 | 95 | 41 |
| Górnictwo i wydobywanie (B) Mining and quarrying | 2687 | 35 | 9 | 174 | 189 | 312 | 1049 | 676 | 243 |
| w tym wydobywanie węgla kamiennego (05.1) of which mining of hard coal | 1699 | 17 | 6 | 57 | 76 | 163 | 686 | 502 | 192 |
| Przetwórstwo przemysłowe (C) Manufacturing | 30243 | 417 | 438 | 7173 | 4940 | 4476 | 9200 | 2521 | 1078 |
| Wytwarzanie i zaopatrywanie w energię elektryczną, gaz, parę wodną, gorącą wodę i powietrze do układów klimatyzacyjnych (D) Electricity, gas, steam and air conditioning supply | 1011 | 23 | 18 | 197 | 133 | 149 | 323 | 128 | 40 |
| Dostawa wody; gospodarowanie ściekami i odpadami oraz działalność związana z rekultywacją (E) Water supply; sewerage, waste management and remediation activities | 2132 | 43 | 22 | 461 | 328 | 345 | 628 | 203 | 102 |
| Budownictwo (F) Construction | 8145 | 150 | 108 | 1203 | 951 | 1126 | 3022 | 988 | 597 |
| Handel hurtowy i detaliczny; naprawa pojazdów samochodowych, włączając motocykle (G) Wholesale and retail trade; repair of motor vehicles and motorcycles | 11423 | 278 | 191 | 3335 | 1869 | 1585 | 3022 | 774 | 369 |
| Transport i gospodarka magazynowa (H) Transportation and storage | 6402 | 158 | 77 | 1430 | 844 | 985 | 1999 | 648 | 261 |

a) Łącznie z poszkodowanymi w wypadkach śmiertelnych. b) Przeciętnie 30 dni.

a) Including persons injured in fatal accidents. b) Average 30 days.

TABL. 3. POSZKODOWANI W WYPADKACH PRZY PRACY WEDŁUG ABSENCJI SPOWODOWANEJ WYPADKAMI PRZY PRACY W 2012 R. (dok.)
PERSONS INJURED IN ACCIDENTS AT WORK BY ABSENTEEISM RESULTING FROM ACCIDENTS AT WORK IN 2012 (cont.)

| WYSZCZEGÓLNIENIE SPECIFICATION | Ogółem Total | Liczba poszkodowanych według dni niezdolności do pracy ^{a)} Number of persons by of days incapacity to work ^{b)} | | | | | | | |
|---|-----------------|---|-----|------|-------|---|---|---|--|
| | | 0 | 1–3 | 4–13 | 14–20 | 21 dni ale mniej niż 1 miesiąc 21 days but less than 1 month | 1 mie- siąc ^{b)} ale mniej niż 3 miesiące 1 month ^{b)} but less than 3 months | 3 mie- siące ale mniej niż 6 miesiący 3 months but less than 6 months | 6 mie- sięcy i więcej 6 months and more |
| | | dni days | | | | | | | |
| Działalność związana z zakwaterowaniem i usługami gastronomicznymi (I) <i>Accommodation and food service activities</i> | 1389 | 39 | 23 | 460 | 238 | 210 | 318 | 70 | 31 |
| Informacja i komunikacja (J) <i>Information and communication</i> | 549 | 39 | 18 | 127 | 92 | 80 | 142 | 32 | 19 |
| Działalność finansowa i ubezpieczeniowa (K) <i>Financial and insurance activities</i> | 1010 | 103 | 30 | 302 | 113 | 130 | 251 | 59 | 22 |
| Działalność związana z obsługą rynku nieruchomości (L) <i>Real estate activities</i> | 1112 | 20 | 11 | 237 | 163 | 160 | 360 | 106 | 55 |
| Działalność profesjonalna, naukowa i techniczna (M) <i>Professional, scientific and technical activities</i> | 1267 | 67 | 32 | 318 | 182 | 141 | 365 | 113 | 49 |
| Działalność w zakresie usług administrowania i działalność wspierająca (N) <i>Administrative and support service activities</i> | 3993 | 144 | 93 | 1106 | 559 | 535 | 1163 | 275 | 118 |
| Administracja publiczna i obrona narodowa; obowiązkowe zabezpieczenia społeczne (O) <i>Public administration and defence; compulsory social security</i> | 4412 | 284 | 113 | 1166 | 631 | 583 | 1143 | 363 | 129 |
| Edukacja (P) <i>Education</i> | 4724 | 414 | 111 | 1132 | 706 | 602 | 1239 | 383 | 137 |
| Opieka zdrowotna i pomoc społeczna (Q) <i>Human health and social work activities</i> | 7699 | 463 | 91 | 2093 | 1049 | 1084 | 2079 | 607 | 233 |
| Działalność związana z kulturą, rozrywką i rekreacją (R) <i>Arts, entertainment and recreation</i> | 911 | 76 | 13 | 208 | 115 | 129 | 267 | 84 | 19 |
| Pozostała działalność usługowa (S, T, U) <i>Other service activities</i> | 474 | 14 | 7 | 107 | 78 | 56 | 146 | 44 | 22 |

a) Łącznie z poszkodowanymi w wypadkach śmiertelnych. b) Przeciętnie 30 dni.

a) Including persons injured in fatal accidents. b) Average 30 days.

TABL. 4. POSZKODOWANI W WYPADKACH PRZY PRACY WEDŁUG WIELKOŚCI JEDNOSTEK LOKALNYCH W 2012 R.
PERSONS INJURED IN ACCIDENTS AT WORK BY LOCAL UNITS IN 2012

| WYSZCZEGÓLNIENIE SPECIFICATION a – razem total b – w tym w wypadkach śmiertelnych of which in fatal accidents c – w tym w wypadkach ciężkich of which in serious accidents | Ogółem Total | W jednostkach lokalnych o liczbie pracujących In local units by number employed | | | | | | | |
|--|-----------------|--|------------|-------------|--------------|--------------|------------------------------|---------------------|---|
| | | 1 | 2-9 | 10-49 | 50-249 | 250-499 | 500 i więcej 500 and more | nieznana unknown | |
| OGÓŁEM | a | 91000 | 262 | 5196 | 17790 | 31523 | 12851 | 23378 | – |
| TOTAL | b | 350 | 3 | 69 | 87 | 92 | 23 | 76 | – |
| | c | 627 | 12 | 85 | 196 | 186 | 76 | 72 | – |
| Rolnictwo, leśnictwo, łowiectwo i rybactwo (A) | <i>a</i> | 1417 | 7 | 234 | 518 | 577 | 41 | 40 | – |
| <i>Agriculture, forestry and fishing</i> | <i>b</i> | 21 | – | 11 | 7 | 2 | – | 1 | – |
| | <i>c</i> | 15 | 1 | 5 | 6 | 3 | – | – | – |
| w tym rolnictwo (01.1 do 01.6) | <i>a</i> | 956 | 3 | 150 | 363 | 359 | 41 | 40 | – |
| <i>of which agriculture</i> | <i>b</i> | 10 | – | 4 | 4 | 1 | – | 1 | – |
| | <i>c</i> | 9 | 1 | 3 | 5 | – | – | – | – |
| Górnictwo i wydobywanie (B) | <i>a</i> | 2687 | – | 25 | 80 | 248 | 118 | 2216 | – |
| <i>Mining and quarrying</i> | <i>b</i> | 27 | – | 1 | 1 | 3 | – | 22 | – |
| | <i>c</i> | 12 | – | – | – | – | – | 12 | – |
| w tym wydobywanie węgla kamiennego (05.1) | <i>a</i> | 1699 | – | 1 | 3 | 18 | 7 | 1670 | – |
| <i>of which mining of hard coal</i> | <i>b</i> | 15 | – | – | – | 1 | – | 14 | – |
| | <i>c</i> | 7 | – | – | – | – | – | 7 | – |
| Przetwórstwo przemysłowe (C) | <i>a</i> | 30243 | 33 | 843 | 3615 | 11472 | 6160 | 8120 | – |
| <i>Manufacturing</i> | <i>b</i> | 60 | 1 | 4 | 17 | 20 | 9 | 9 | – |
| | <i>c</i> | 240 | – | 23 | 68 | 80 | 36 | 33 | – |
| Wytwarzanie i zaopatrywanie w energię elektryczną, gaz, parę wodną, gorącą wodę i powietrze do ukła- dów klimatyzacyjnych (D) | <i>a</i> | 1011 | – | 21 | 81 | 325 | 163 | 421 | – |
| <i>Electricity, gas, steam and air conditioning supply</i> | <i>b</i> | 8 | – | – | – | 4 | 2 | 2 | – |
| | <i>c</i> | 11 | – | 2 | 1 | 4 | – | 4 | – |
| Dostawa wody; gospodarowanie ściekami i odpadami oraz działalność związana z rekultywacją (E) | <i>a</i> | 2132 | 1 | 90 | 479 | 1073 | 258 | 231 | – |
| <i>Water supply; sewerage, waste management and remediation activities</i> | <i>b</i> | 12 | – | 1 | 5 | 5 | 1 | – | – |
| | <i>c</i> | 14 | – | – | 7 | 4 | 1 | 2 | – |
| Budownictwo (F) | <i>a</i> | 8145 | 63 | 894 | 2106 | 2991 | 873 | 1218 | – |
| <i>Construction</i> | <i>b</i> | 82 | 1 | 30 | 23 | 15 | 4 | 9 | – |
| | <i>c</i> | 135 | 5 | 30 | 48 | 35 | 12 | 5 | – |
| Handel hurtowy i detaliczny; naprawa pojazdów samochodowych, włączając motocykle (G) | <i>a</i> | 11423 | 67 | 1442 | 4053 | 4070 | 1086 | 705 | – |
| <i>Wholesale and retail trade; repair of motor vehicles and motorcycles</i> | <i>b</i> | 27 | – | 7 | 9 | 7 | 3 | 1 | – |
| | <i>c</i> | 55 | 3 | 12 | 22 | 13 | 5 | – | – |
| Transport i gospodarka magazynowa (H) | <i>a</i> | 6402 | 42 | 518 | 1324 | 1899 | 823 | 1796 | – |
| <i>Transportation and storage</i> | <i>b</i> | 61 | 1 | 11 | 18 | 14 | 1 | 16 | – |
| | <i>c</i> | 45 | 1 | 7 | 15 | 10 | 8 | 4 | – |

TABL. 4. POSZKODOWANI W WYPADKACH PRZY PRACY WEDŁUG WIELKOŚCI JEDNOSTEK LOKALNYCH W 2012 R. (dok.)

PERSONS INJURED IN ACCIDENTS AT WORK BY LOCAL UNITS IN 2012 (cont.)

| WYSZCZEGÓLNIENIE SPECIFICATION | Ogółem Total | W jednostkach lokalnych o liczbie pracujących In local units by number employed | | | | | | |
|--|---|--|---------------|----------------|----------------|----------------|------------------------------|---------------------|
| | | 1 | 2-9 | 10-49 | 50-249 | 250-499 | 500 i więcej 500 and more | nieznana unknown |
| <i>a</i> – razem <i>total</i> | | | | | | | | |
| <i>b</i> – w tym w wypadkach śmiertelnych <i>of which in fatal accidents</i> | | | | | | | | |
| <i>c</i> – w tym w wypadkach ciężkich <i>of which in serious accidents</i> | | | | | | | | |
| Działalność związana z zakwaterowaniem i usługami gastronomicznymi (I) <i>Accommodation and food service activities</i> | <i>a</i> 1389 <i>b</i> 2 <i>c</i> 2 | 6 – 1 | 148 2 1 | 555 – – | 502 – – | 121 – – | 57 – – | – – – |
| Informacja i komunikacja (J) <i>Information and communication</i> | <i>a</i> 549 <i>b</i> 4 <i>c</i> 5 | 1 – – | 44 – – | 64 – 1 | 165 2 3 | 50 – – | 225 2 1 | – – – |
| Działalność finansowa i ubezpieczeniowa (K) <i>Financial and insurance activities</i> | <i>a</i> 1010 <i>b</i> 1 <i>c</i> 3 | 4 – – | 142 – – | 242 – 1 | 170 – – | 42 – – | 410 1 2 | – – – |
| Działalność związana z obsługą rynku nieruchomości (L) <i>Real estate activities</i> | <i>a</i> 1112 <i>b</i> 4 <i>c</i> 9 | 2 – – | 79 1 1 | 288 3 2 | 539 – 6 | 138 – – | 66 – – | – – – |
| Działalność profesjonalna, naukowa i techniczna (M) <i>Professional, scientific and technical activities</i> | <i>a</i> 1267 <i>b</i> 8 <i>c</i> 5 | 15 – 1 | 148 1 – | 296 1 2 | 388 4 2 | 211 – – | 209 2 – | – – – |
| Działalność w zakresie usług administrowania i działalność wspierająca (N) <i>Administrative and support service activities</i> | <i>a</i> 3993 <i>b</i> 13 <i>c</i> 17 | 4 – – | 185 – 3 | 477 1 3 | 849 4 4 | 549 2 2 | 1929 6 5 | – – – |
| Administracja publiczna i obrona narodowa; obowiązkowe zabezpieczenia społeczne (O) <i>Public administration and defence; compulsory social security</i> | <i>a</i> 4412 <i>b</i> 5 <i>c</i> 20 | – – – | 56 – – | 746 1 3 | 1850 4 9 | 700 – 6 | 1060 – 2 | – – – |
| Edukacja (P) <i>Education</i> | <i>a</i> 4724 <i>b</i> 6 <i>c</i> 15 | 2 – – | 87 – 1 | 1737 – 5 | 2193 3 8 | 66 – – | 639 3 1 | – – – |
| Opieka zdrowotna i pomoc społeczna (Q) <i>Human health and social work activities</i> | <i>a</i> 7699 <i>b</i> 7 <i>c</i> 13 | 4 – – | 96 – – | 672 1 5 | 1642 3 2 | 1354 1 5 | 3931 2 1 | – – – |
| Działalność związana z kulturą, rozrywką i rekreacją (R) <i>Arts, entertainment and recreation</i> | <i>a</i> 911 <i>b</i> 1 <i>c</i> 8 | 4 – – | 89 – – | 311 – 5 | 378 1 2 | 70 – 1 | 59 – – | – – – |
| Pozostała działalność usługowa (S, T, U) <i>Other service activities</i> | <i>a</i> 474 <i>b</i> 1 <i>c</i> 3 | 7 – – | 55 – – | 146 – 2 | 192 1 1 | 28 – – | 46 – – | – – – |

TABL. 5. WYPADKI PRZY PRACY ORAZ LICZBA OSÓB POSZKODOWANYCH W TYCH WYPADKACH
ACCIDENTS AT WORK AND PERSONS INJURED IN THESE ACCIDENTS

| WYSZCZEGÓLNIENIE SPECIFICATION | Wypadki Accidents | | Poszkodowani w wypadkach Persons injured in accidents | | | | |
|--|----------------------|---------------------------------------|--|--|----------------------------|---------------------|-----------|
| | ogółem total | w tym zbiorowe of which mass | ogółem total | w tym w zbiorowych of which in mass | | | |
| | | | | razem total | śmiertel- nych fatal | ciężkich serious | |
| OGÓŁEM | 2011 | 96573 | 429 | 97222 | 1078 | 62 | 59 |
| TOTAL | 2012 | 90464 | 426 | 91000 | 962 | 55 | 57 |
| Rolnictwo, leśnictwo, łowiectwo i rybactwo (A) | 2011 | 1495 | 10 | 1507 | 22 | 3 | 1 |
| <i>Agriculture, forestry and fishing</i> | 2012 | 1414 | 3 | 1417 | 6 | 2 | - |
| w tym rolnictwo (01.1 do 01.6) | 2011 | 1034 | 5 | 1041 | 12 | 1 | 1 |
| <i>of which agriculture</i> | 2012 | 954 | 2 | 956 | 4 | 2 | - |
| Górnictwo i wydobywanie (B) | 2011 | 2851 | 15 | 2908 | 72 | 8 | 8 |
| <i>Mining and quarrying</i> | 2012 | 2672 | 18 | 2687 | 33 | 4 | - |
| w tym wydobywanie węgla kamiennego (05.1) | 2011 | 1843 | 6 | 1880 | 43 | 5 | 8 |
| <i>of which mining of hard coal</i> | 2012 | 1692 | 4 | 1699 | 11 | 3 | - |
| Przetwórstwo przemysłowe (C) | 2011 | 33356 | 49 | 33431 | 124 | 12 | 11 |
| <i>Manufacturing</i> | 2012 | 30140 | 71 | 30243 | 174 | 9 | 15 |
| produkcja artykułów spożywczych (10) | 2011 | 6034 | 5 | 6051 | 22 | - | 2 |
| <i>manufacture of food products</i> | 2012 | 5729 | 6 | 5735 | 12 | 3 | 1 |
| produkcja napojów (11) | 2011 | 396 | 1 | 398 | 3 | - | - |
| <i>manufacture of beverages</i> | 2012 | 397 | 2 | 399 | 4 | - | - |
| produkcja wyrobów tytoniowych (12) | 2011 | 25 | - | 25 | - | - | - |
| <i>manufacture of tobacco products</i> | 2012 | 18 | - | 18 | - | - | - |
| produkcja wyrobów tekstylnych (13) | 2011 | 602 | - | 602 | - | - | - |
| <i>manufacture of textiles</i> | 2012 | 530 | - | 530 | - | - | - |
| produkcja odzieży (14) | 2011 | 420 | 1 | 421 | 2 | 1 | - |
| <i>manufacture of wearing apparel</i> | 2012 | 345 | 1 | 346 | 2 | - | - |
| produkcja skór i wyrobów ze skór wyprawionych (15) | 2011 | 174 | 1 | 175 | 2 | - | - |
| <i>manufacture of leather and related products</i> | 2012 | 114 | - | 114 | - | - | - |
| produkcja wyrobów z drewna oraz korka, z wyłączeniem mebli; produkcja wyrobów ze słomy i materiałów używanych do wyplatania (16) | 2011 | 2151 | 3 | 2155 | 7 | 2 | - |
| <i>manufacture of wood and of products of wood and cork, except furniture; manufacture of articles of straw and plaiting materials</i> | 2012 | 1789 | 3 | 1798 | 12 | - | 1 |
| produkcja papieru i wyrobów z papieru (17) | 2011 | 795 | 2 | 797 | 4 | - | - |
| <i>manufacture of paper and paper products</i> | 2012 | 720 | 3 | 727 | 10 | 1 | - |
| poligrafia i reprodukcja zapisanych nośników informacji (18) | 2011 | 373 | - | 373 | - | - | - |
| <i>printing and reproduction of recorded media</i> | 2012 | 342 | 2 | 344 | 4 | - | - |
| wytwarzanie i przetwarzanie koksu i produktów rafinacji ropy naftowej (19) | 2011 | 98 | - | 98 | - | - | - |
| <i>manufacture of coke and refined petroleum products</i> | 2012 | 88 | 1 | 89 | 2 | - | - |

TABL. 5. WYPADKI PRZY PRACY ORAZ LICZBA OSÓB POSZKODOWANYCH W TYCH WYPADKACH (cd.)
ACCIDENTS AT WORK AND PERSONS INJURED IN THESE ACCIDENTS (cont.)

| WYSZCZEGÓLNIENIE SPECIFICATION | Wypadki Accidents | | Poszkodowani w wypadkach Persons injured in accidents | | | | |
|---|-------------------------------|---------------------------------------|--|--|----------------------------|---------------------|---------------|
| | ogółem total | w tym zbiorowe of which mass | ogółem total | w tym w zbiorowych of which in mass | | | |
| | | | | razem total | śmiertel- nych fatal | ciężkich serious | |
| Przetwórstwo przemysłowe (dok.) Manufacturing (cont.) | | | | | | | |
| produkcja chemikaliów i wyrobów chemicznych (20) manufacture of chemicals and chemical products | 2011 778 2012 625 | 1 6 | 779 636 | 2 17 | – – | – – | 1 1 |
| produkcja podstawowych substancji farmaceutycznych oraz leków i pozostałych wyrobów farmaceutycznych (21) manufacture of basic pharmaceutical products and pharmaceutical preparations | 2011 325 2012 235 | – – | 325 235 | – – | – – | – – | – – |
| produkcja wyrobów z gumy i tworzyw sztucznych (22) manufacture of rubber and plastic products | 2011 2429 2012 2238 | 2 2 | 2431 2240 | 4 4 | – – | – – | – – |
| produkcja wyrobów z pozostałych mineralnych surowców niemetalicznych (23) manufacture of other non-metallic mineral products | 2011 1989 2012 1781 | 1 2 | 1992 1783 | 4 4 | – – | – 2 | – 2 |
| produkcja metali (24) manufacture of basic metals | 2011 1123 2012 899 | 3 2 | 1127 901 | 7 4 | – – | – 1 | 1 1 |
| produkcja metalowych wyrobów gotowych, z wyłą- czeniem maszyn i urządzeń (25) manufacture of fabricated metal products, except machinery and equipment | 2011 4757 2012 4423 | 7 10 | 4766 4434 | 16 21 | 6 – | – 1 | 1 1 |
| produkcja komputerów, wyrobów elektronicznych i optycznych (26) manufacture of computer, electronic and optical products | 2011 434 2012 349 | 2 3 | 437 352 | 5 6 | – – | – 2 | – 2 |
| produkcja urządzeń elektrycznych (27) manufacture of electrical equipment | 2011 1194 2012 1079 | 4 1 | 1198 1080 | 8 2 | 2 – | – 1 | 1 – |
| produkcja maszyn i urządzeń, gdzie indziej niesklasyfikowana (28) manufacture of machinery and equipment n. e. c. | 2011 1998 2012 1882 | 5 7 | 2006 1891 | 13 16 | 1 2 | – 2 | 4 2 |
| produkcja pojazdów samochodowych, przyczep i naczep, z wyłączeniem motocykli (29) manufacture of motor vehicles, trailers and semi- trailers | 2011 2307 2012 1992 | 1 1 | 2309 1993 | 3 2 | – – | – – | – – |
| produkcja pozostałego sprzętu transportowego (30) manufacture of other transport equipment | 2011 819 2012 695 | – 1 | 819 696 | – 2 | – – | – – | – – |
| produkcja mebli (31) manufacture of furniture | 2011 2592 2012 2324 | 2 7 | 2595 2347 | 5 30 | – 2 | – 1 | – 1 |
| pozostała produkcja wyrobów (32) other manufacturing | 2011 377 2012 364 | – 2 | 377 366 | – 4 | – – | – – | – – |
| naprawa, konserwacja i instalowanie maszyn i urządzeń (33) repair and installation of machinery and equipment | 2011 1166 2012 1182 | 8 9 | 1175 1189 | 17 16 | – 1 | – 3 | 1 3 |
| Wytwarzanie i zaopatrywanie w energię elektryczną, gaz, parę wodną, gorącą wodę i powietrze do układów klimatyzacyjnych (D) Electricity, gas, steam and air conditioning supply | 2011 1062 2012 992 | 14 12 | 1082 1011 | 34 31 | 1 1 | – – | 7 – |

TABL. 5. WYPADKI PRZY PRACY ORAZ LICZBA OSÓB POSZKODOWANYCH W TYCH WYPADKACH (dok.)
ACCIDENTS AT WORK AND PERSONS INJURED IN THESE ACCIDENTS (cont.)

| WYSZCZEGÓLNIENIE SPECIFICATION | Wypadki Accidents | | Poszkodowani w wypadkach Persons injured in accidents | | | | |
|--|----------------------|---------------------------------------|--|--|----------------------------|---------------------|-----------------|
| | ogółem total | w tym zbiorowe of which mass | ogółem total | w tym w zbiorowych of which in mass | | | |
| | | | | razem total | w tym of which | | |
| | | | | | śmiertel- nych fatal | ciężkich serious | |
| Dostawa wody; gospodarowanie ściekami i odpadami oraz działalność związana z rekultywacją (E) <i>Water supply; sewerage, waste management and remediation activities</i> | 2011 2012 | 2101 2118 | 16 12 | 2124 2132 | 39 26 | 3 1 | 2 2 |
| Budownictwo (F) <i>Construction</i> | 2011 2012 | 9104 8060 | 66 56 | 9222 8145 | 184 141 | 21 15 | 14 18 |
| Handel hurtowy i detaliczny; naprawa pojazdów samochodowych, włączając motocykle (G) <i>Wholesale and retail trade; repair of motor vehicles and motorcycles</i> | 2011 2012 | 11666 11386 | 30 30 | 11703 11423 | 67 67 | 5 6 | 3 5 |
| Transport i gospodarka magazynowa (H) <i>Transportation and storage</i> | 2011 2012 | 6782 6357 | 34 35 | 6827 6402 | 79 80 | 4 11 | 2 8 |
| Działalność związana z zakwaterowaniem i usługami gastronomicznymi (I) <i>Accommodation and food service activities</i> | 2011 2012 | 1362 1387 | 6 2 | 1376 1389 | 20 4 | – – | – – |
| Informacja i komunikacja (J) <i>Information and communication</i> | 2011 2012 | 607 542 | 9 6 | 617 549 | 19 13 | 3 – | 2 1 |
| Działalność finansowa i ubezpieczeniowa (K) <i>Financial and insurance activities</i> | 2011 2012 | 969 993 | 17 23 | 985 1010 | 33 40 | – 1 | 3 1 |
| Działalność związana z obsługą rynku nieruchomości (L) <i>Real estate activities</i> | 2011 2012 | 1176 1105 | – 7 | 1176 1112 | – 14 | – – | – – |
| Działalność profesjonalna, naukowa i techniczna (M) <i>Professional, scientific and technical activities</i> | 2011 2012 | 1409 1254 | 9 8 | 1424 1267 | 24 21 | – – | – 1 |
| Działalność w zakresie usług administrowania i działalność wspierająca (N) <i>Administrative and support service activities</i> | 2011 2012 | 4116 3958 | 23 30 | 4141 3993 | 48 65 | 1 1 | 1 2 |
| Administracja publiczna i obrona narodowa; obowią- zkowe zabezpieczenia społeczne (O) <i>Public administration and defence; compulsory social security</i> | 2011 2012 | 4522 4344 | 62 58 | 4603 4412 | 143 126 | 1 1 | 4 – |
| Edukacja (P) <i>Education</i> | 2011 2012 | 4612 4710 | 7 10 | 4641 4724 | 36 24 | – – | – 3 |
| Opieka zdrowotna i pomoc społeczna (Q) <i>Human health and social work activities</i> | 2011 2012 | 7991 7651 | 56 41 | 8057 7699 | 122 89 | – 3 | 1 1 |
| Działalność związana z kulturą, rozrywką i rekreacją (R) <i>Arts, entertainment and recreation</i> | 2011 2012 | 903 911 | 1 – | 904 911 | 2 – | – – | – – |
| Pozostała działalność usługowa (S, T, U) <i>Other service activities</i> | 2011 2012 | 489 470 | 5 4 | 494 474 | 10 8 | – – | – – |

TABL. 6. POSZKODOWANI W WYPADKACH PRZY PRACY WEDŁUG MIESIĄCA, W KTÓRYM ZDARZYŁ SIĘ WYPADEK PRZY PRACY ORAZ SKUTKÓW WYPADKÓW W 2012 R.
PERSONS INJURED IN ACCIDENTS AT WORK BY MONTH OF THE ACCIDENT AND CONSEQUENCES OF ACCIDENTS IN 2012

| WYSZCZEGÓLNIENIE SPECIFICATION <i>a – razem total</i> <i>b – w tym w wypadkach śmiertelnych of which in fatal accidents</i> <i>c – w tym w wypadkach ciężkich of which in serious accidents</i> | Ogółem Total | Miesiąc, w którym zdarzył się wypadek przy pracy Month of the accident | | | | | | | | | | | | nie- znany unk- nown | |
|---|-----------------|---|-------------|-------------|-------------|-------------|-------------|-------------|-------------|-------------|-------------|-------------|-------------|-------------------------------|---|
| | | I | II | III | IV | V | VI | VII | VIII | IX | X | XI | XII | | |
| | | W LICZBACH BEZWZGLĘDNYCH IN ABSOLUTE NUMBERS | | | | | | | | | | | | | |
| OGÓŁEM | a | 91000 | 7855 | 8076 | 7990 | 6823 | 7928 | 7507 | 7580 | 7238 | 7762 | 8113 | 7360 | 6768 | – |
| TOTAL | b | 350 | 27 | 29 | 35 | 19 | 28 | 20 | 30 | 40 | 34 | 25 | 36 | 27 | – |
| | c | 627 | 43 | 63 | 67 | 50 | 47 | 44 | 46 | 53 | 47 | 55 | 67 | 45 | – |
| Rolnictwo, łowiectwo, leśnictwo i rybactwo (A) | <i>a</i> | 1417 | 109 | 124 | 130 | 99 | 111 | 125 | 123 | 121 | 127 | 128 | 123 | 97 | – |
| <i>Agriculture, forestry and fishing</i> | <i>b</i> | 21 | 1 | 1 | 2 | – | 2 | 3 | – | 4 | 2 | 2 | 1 | 3 | – |
| | <i>c</i> | 15 | 1 | 1 | 1 | 2 | 2 | 1 | 1 | 1 | 2 | 1 | – | 2 | – |
| w tym rolnictwo (01.1 do 01.6) | <i>a</i> | 956 | 74 | 82 | 80 | 61 | 79 | 89 | 84 | 89 | 90 | 80 | 84 | 64 | – |
| <i>of which agriculture</i> | <i>b</i> | 10 | 1 | – | – | – | 2 | 1 | – | 2 | 2 | 1 | 1 | – | – |
| | <i>c</i> | 9 | – | – | – | 2 | 2 | 1 | 1 | 1 | 1 | – | – | 1 | – |
| Górnictwo i wydobywanie (B) | <i>a</i> | 2687 | 233 | 225 | 254 | 194 | 231 | 211 | 219 | 228 | 219 | 229 | 250 | 194 | – |
| <i>Mining and quarrying</i> | <i>b</i> | 27 | 2 | – | 3 | – | 4 | 2 | 2 | 6 | 2 | 2 | 3 | 1 | – |
| | <i>c</i> | 12 | 1 | 1 | 1 | 2 | 1 | 1 | – | – | 1 | – | 2 | 2 | – |
| w tym wydobywanie węgla kamiennego (05.1) | <i>a</i> | 1699 | 135 | 131 | 159 | 121 | 147 | 140 | 147 | 144 | 130 | 159 | 170 | 116 | – |
| <i>of which mining of hard coal</i> | <i>b</i> | 15 | – | – | 3 | – | 2 | – | 1 | 4 | 2 | – | 2 | 1 | – |
| | <i>c</i> | 7 | 1 | 1 | 1 | – | – | 1 | – | – | 1 | – | 2 | – | – |
| Przetwórstwo przemysłowe (C) | <i>a</i> | 30243 | 2615 | 2770 | 2645 | 2332 | 2753 | 2420 | 2523 | 2462 | 2548 | 2594 | 2422 | 2159 | – |
| <i>Manufacturing</i> | <i>b</i> | 60 | 4 | 8 | 4 | 4 | 5 | 3 | 3 | 6 | 3 | 6 | 8 | 6 | – |
| | <i>c</i> | 240 | 20 | 30 | 24 | 16 | 19 | 17 | 19 | 20 | 15 | 15 | 27 | 18 | – |
| Wytwarzanie i zaopatrywanie w energię elektryczną, gaz, parę wodną, gorącą wodę i powietrze do układów klimatyzacyjnych (D) | <i>a</i> | 1011 | 103 | 117 | 77 | 73 | 81 | 72 | 95 | 88 | 92 | 82 | 70 | 61 | – |
| <i>Electricity, gas, steam and air conditioning supply</i> | <i>b</i> | 8 | – | – | 1 | – | 2 | – | – | 1 | 2 | 1 | – | 1 | – |
| | <i>c</i> | 11 | 1 | – | 1 | – | – | 1 | 2 | 3 | – | 1 | 1 | 1 | – |
| Dostawa wody; gospodarowanie ściekami i odpadami oraz działal- ność związana z rekultywacją (E) | <i>a</i> | 2132 | 191 | 205 | 189 | 144 | 190 | 187 | 179 | 158 | 182 | 185 | 152 | 170 | – |
| <i>Water supply; sewerage, waste ma- nagement and remediation activities</i> | <i>b</i> | 12 | 1 | 3 | 1 | 1 | – | – | 2 | 2 | 2 | – | – | – | – |
| | <i>c</i> | 14 | 1 | 1 | 4 | – | 1 | 1 | 2 | 3 | – | 1 | – | – | – |
| Budownictwo (F) | <i>a</i> | 8145 | 612 | 537 | 725 | 608 | 666 | 744 | 805 | 723 | 708 | 775 | 709 | 533 | – |
| <i>Construction</i> | <i>b</i> | 82 | 2 | 8 | 7 | 5 | 7 | 9 | 9 | 7 | 10 | 8 | 9 | 1 | – |
| | <i>c</i> | 135 | 10 | 8 | 10 | 12 | 9 | 9 | 14 | 15 | 9 | 12 | 18 | 9 | – |
| Handel hurtowy i detaliczny; napra- wa pojazdów samochodowych, włączając motocykle (G) | <i>a</i> | 11423 | 900 | 968 | 997 | 842 | 971 | 953 | 959 | 932 | 988 | 1019 | 939 | 955 | – |
| <i>Wholesale and retail trade; repair of motor vehicles and motorcycles</i> | <i>b</i> | 27 | 4 | 2 | 3 | 1 | – | 1 | 1 | 3 | 1 | 5 | 4 | 2 | – |
| | <i>c</i> | 55 | 5 | 2 | 8 | 5 | 4 | 5 | – | 2 | 7 | 4 | 7 | 6 | – |
| Transport i gospodarka magazyno- wa (H) | <i>a</i> | 6402 | 606 | 647 | 555 | 477 | 513 | 510 | 563 | 497 | 496 | 564 | 487 | 487 | – |
| <i>Transportation and storage</i> | <i>b</i> | 61 | 2 | 5 | 7 | 6 | 4 | 2 | 9 | 6 | 6 | 1 | 8 | 5 | – |
| | <i>c</i> | 45 | – | 11 | 6 | 4 | 5 | 2 | – | 1 | 6 | 4 | 4 | 2 | – |

TABL. 6. POSZKODOWANI W WYPADKACH PRZY PRACY WEDŁUG MIESIĄCA, W KTÓRYM ZDARZYŁ SIĘ WYPADEK PRZY PRACY ORAZ SKUTKÓW WYPADKÓW W 2012 R. (cd.)
PERSONS INJURED IN ACCIDENTS AT WORK BY MONTH OF THE ACCIDENT AND CONSEQUENCES OF ACCIDENTS IN 2012 (cont.)

| WYSZCZEGÓLNIENIE SPECIFICATION <i>a – razem total</i> <i>b – w tym w wypadkach śmiertelnych of which in fatal accidents</i> <i>c – w tym w wypadkach ciężkich of which in serious accidents</i> | Ogółem Total | Miesiąc, w którym zdarzył się wypadek przy pracy Month of the accident | | | | | | | | | | | | nie- znany unk- nown | | | |
|---|-----------------|---|-----|-----|-----|-----|-----|-----|------|-----|-----|-----|-----|-------------------------------|---|---|---|
| | | I | II | III | IV | V | VI | VII | VIII | IX | X | XI | XII | | | | |
| | | | | | | | | | | | | | | | | | |
| Działalność związana z zakwaterowaniem i usługami gastronomicznymi (I) <i>Accommodation and food service activities</i> | <i>a</i> | 1389 | 101 | 99 | 96 | 111 | 135 | 115 | 136 | 116 | 124 | 138 | 109 | 109 | | | |
| | <i>b</i> | 2 | 1 | – | 1 | – | – | – | – | – | – | – | – | – | – | – | – |
| | <i>c</i> | 2 | – | – | – | 1 | – | – | – | 1 | – | – | – | – | – | – | – |
| Informacja i komunikacja (J) <i>Information and communication</i> | <i>a</i> | 549 | 52 | 52 | 47 | 32 | 52 | 46 | 41 | 38 | 50 | 61 | 43 | 35 | | | |
| | <i>b</i> | 4 | 1 | – | 2 | – | – | – | – | – | 1 | – | – | – | – | – | – |
| | <i>c</i> | 5 | – | 2 | – | – | – | 1 | 1 | 1 | – | – | – | – | – | – | – |
| Działalność finansowa i ubezpieczeniowa (K) <i>Financial and insurance activities</i> | <i>a</i> | 1010 | 78 | 91 | 77 | 84 | 96 | 89 | 94 | 68 | 89 | 86 | 84 | 74 | | | |
| | <i>b</i> | 1 | – | – | – | 1 | – | – | – | – | – | – | – | – | – | – | – |
| | <i>c</i> | 3 | – | – | 1 | 1 | – | – | – | – | – | 1 | – | – | – | – | – |
| Działalność związana z obsługą rynku nieruchomości (L) <i>Real estate activities</i> | <i>a</i> | 1112 | 112 | 101 | 100 | 89 | 90 | 103 | 95 | 77 | 83 | 91 | 80 | 91 | | | |
| | <i>b</i> | 4 | 2 | – | – | – | – | – | – | 1 | – | – | – | 1 | | | |
| | <i>c</i> | 9 | – | 1 | 1 | – | 2 | – | 2 | – | – | – | 2 | 1 | | | |
| Działalność profesjonalna, naukowa i techniczna (M) <i>Professional, scientific and technical activities</i> | <i>a</i> | 1267 | 108 | 113 | 131 | 93 | 108 | 115 | 102 | 85 | 87 | 133 | 96 | 96 | | | |
| | <i>b</i> | 8 | 1 | – | 2 | – | 1 | – | – | – | 3 | – | – | 1 | | | |
| | <i>c</i> | 5 | – | – | 1 | 1 | 1 | – | – | – | 1 | 1 | – | – | | | |
| Działalność w zakresie usług administracyjnych i działalność wspierająca (N) <i>Administrative and support service activities</i> | <i>a</i> | 3993 | 365 | 333 | 350 | 296 | 331 | 299 | 328 | 347 | 352 | 368 | 315 | 309 | | | |
| | <i>b</i> | 13 | – | 1 | 2 | 1 | 2 | – | – | 1 | – | – | 3 | 3 | | | |
| | <i>c</i> | 17 | 1 | 1 | 3 | – | – | – | – | 1 | 2 | 5 | 2 | 2 | | | |
| Administracja publiczna i obrona narodowa; obowiązkowe zabezpieczenia społeczne (O) <i>Public administration and defence; compulsory social security</i> | <i>a</i> | 4412 | 384 | 395 | 359 | 325 | 396 | 368 | 393 | 307 | 391 | 421 | 343 | 330 | | | |
| | <i>b</i> | 5 | 2 | – | – | – | – | – | 2 | – | – | – | – | 1 | | | |
| | <i>c</i> | 20 | 1 | 1 | 1 | 3 | – | – | 2 | 1 | 1 | 6 | 4 | – | | | |
| Edukacja (P) <i>Education</i> | <i>a</i> | 4724 | 452 | 432 | 458 | 330 | 466 | 430 | 158 | 244 | 445 | 465 | 432 | 412 | | | |
| | <i>b</i> | 6 | 4 | – | – | – | – | – | – | – | 1 | – | – | 1 | | | |
| | <i>c</i> | 15 | – | 1 | 3 | – | 1 | 3 | 1 | 2 | 1 | 2 | – | 1 | | | |
| Opieka zdrowotna i pomoc społeczna (Q) <i>Human health and social work activities</i> | <i>a</i> | 7699 | 714 | 753 | 685 | 585 | 606 | 601 | 664 | 640 | 652 | 645 | 587 | 567 | | | |
| | <i>b</i> | 7 | – | – | – | – | 1 | – | 2 | 3 | 1 | – | – | – | | | |
| | <i>c</i> | 13 | – | 3 | 1 | 1 | 2 | 1 | 1 | 2 | 1 | 1 | – | – | | | |
| Działalność związana z kulturą, rozrywką i rekreacją (R) <i>Arts, entertainment and recreation</i> | <i>a</i> | 911 | 71 | 74 | 70 | 82 | 80 | 73 | 59 | 71 | 91 | 84 | 89 | 67 | | | |
| | <i>b</i> | 1 | – | – | – | – | – | – | – | – | – | – | – | 1 | | | |
| | <i>c</i> | 8 | 1 | – | 1 | 2 | – | 1 | 1 | – | – | 1 | – | 1 | | | |
| Pozostała działalność usługowa (S, T, U) <i>Other service activities</i> | <i>a</i> | 474 | 49 | 40 | 45 | 27 | 52 | 46 | 44 | 36 | 38 | 45 | 30 | 22 | | | |
| | <i>b</i> | 1 | – | 1 | – | – | – | – | – | – | – | – | – | – | | | |
| | <i>c</i> | 3 | 1 | – | – | – | – | 1 | – | – | 1 | – | – | – | | | |

TABL. 6. POSZKODOWANI W WYPADKACH PRZY PRACY WEDŁUG MIESIĄCA, W KTÓRYM ZDARZYŁ SIĘ WYPADEK PRZY PRACY ORAZ SKUTKÓW WYPADKÓW W 2012 R. (cd.)
PERSONS INJURED IN ACCIDENTS AT WORK BY MONTH OF THE ACCIDENT AND CONSEQUENCES
OF ACCIDENTS IN 2012 (cont.)

| WYSZCZEGÓLNIENIE SPECIFICATION a – razem total b – w tym w wypadkach śmiertelnych of which in fatal accidents c – w tym w wypadkach ciężkich of which in serious accidents | Ogółem Total | Miesiąc, w którym zdarzył się wypadek przy pracy Month of the accident | | | | | | | | | | | | nie- znany unk- nown | |
|--|-----------------|---|------------|-------------|-------------|------------|------------|------------|------------|-------------|------------|------------|-------------|-------------------------------|---|
| | | I | II | III | IV | V | VI | VII | VIII | IX | X | XI | XII | | |
| | | | | | | | | | | | | | | | |
| OGÓLEM | a | 100,0 | 8,6 | 8,9 | 8,8 | 7,5 | 8,7 | 8,2 | 8,3 | 8,0 | 8,5 | 8,9 | 8,1 | 7,4 | – |
| TOTAL | b | 100,0 | 7,7 | 8,3 | 10,0 | 5,4 | 8,0 | 5,7 | 8,6 | 11,4 | 9,7 | 7,1 | 10,3 | 7,7 | – |
| | c | 100,0 | 6,9 | 10,0 | 10,7 | 8,0 | 7,5 | 7,0 | 7,3 | 8,5 | 7,5 | 8,8 | 10,7 | 7,2 | – |
| Rolnictwo, łowiectwo, leśnictwo i rybactwo (A) | a | 100,0 | 7,7 | 8,8 | 9,2 | 7,0 | 7,8 | 8,8 | 8,7 | 8,5 | 9,0 | 9,0 | 8,7 | 6,8 | – |
| | b | 100,0 | 4,8 | 4,8 | 9,5 | – | 9,5 | 14,3 | – | 19,0 | 9,5 | 9,5 | 4,8 | 14,3 | – |
| Agriculture, forestry and fishing | c | 100,0 | 6,7 | 6,7 | 6,7 | 13,3 | 13,3 | 6,7 | 6,7 | 6,7 | 13,3 | 6,7 | – | 13,3 | – |
| w tym rolnictwo (01.1 do 01.6) | a | 100,0 | 7,7 | 8,6 | 8,4 | 6,4 | 8,3 | 9,3 | 8,8 | 9,3 | 9,4 | 8,4 | 8,8 | 6,7 | – |
| of which agriculture | b | 100,0 | 10,0 | – | – | – | 20,0 | 10,0 | – | 20,0 | 20,0 | 10,0 | 10,0 | – | – |
| | c | 100,0 | – | – | – | 22,2 | 22,2 | 11,1 | 11,1 | 11,1 | 11,1 | – | – | 11,1 | – |
| Górnictwo i wydobywanie (B) | a | 100,0 | 8,7 | 8,4 | 9,5 | 7,2 | 8,6 | 7,9 | 8,2 | 8,5 | 8,2 | 8,5 | 9,3 | 7,2 | – |
| Mining and quarrying | b | 100,0 | 7,4 | – | 11,1 | – | 14,8 | 7,4 | 7,4 | 22,2 | 7,4 | 7,4 | 11,1 | 3,7 | – |
| | c | 100,0 | 8,3 | 8,3 | 8,3 | 16,7 | 8,3 | 8,3 | – | – | 8,3 | – | 16,7 | 16,7 | – |
| w tym wydobywanie węgla kamiennego (05.1) | a | 100,0 | 7,9 | 7,7 | 9,4 | 7,1 | 8,7 | 8,2 | 8,7 | 8,5 | 7,7 | 9,4 | 10,0 | 6,8 | – |
| of which mining of hard coal | b | 100,0 | – | – | 20,0 | – | 13,3 | – | 6,7 | 26,7 | 13,3 | – | 13,3 | 6,7 | – |
| | c | 100,0 | 14,3 | 14,3 | 14,3 | – | – | 14,3 | – | – | 14,3 | – | 28,6 | – | – |
| Przetwórstwo przemysłowe (C) | a | 100,0 | 8,6 | 9,2 | 8,7 | 7,7 | 9,1 | 8,0 | 8,3 | 8,1 | 8,4 | 8,6 | 8,0 | 7,1 | – |
| Manufacturing | b | 100,0 | 6,7 | 13,3 | 6,7 | 6,7 | 8,3 | 5,0 | 5,0 | 10,0 | 5,0 | 10,0 | 13,3 | 10,0 | – |
| | c | 100,0 | 8,3 | 12,5 | 10,0 | 6,7 | 7,9 | 7,1 | 7,9 | 8,3 | 6,3 | 6,3 | 11,3 | 7,5 | – |
| Wytwarzanie i zaopatrywanie w energię elektryczną, gaz, parę wodną, gorącą wodę i powietrze do układów klimatyzacyjnych (D) | a | 100,0 | 10,2 | 11,6 | 7,6 | 7,2 | 8,0 | 7,1 | 9,4 | 8,7 | 9,1 | 8,1 | 6,9 | 6,0 | – |
| | b | 100,0 | – | – | 12,5 | – | 25,0 | – | – | 12,5 | 25,0 | 12,5 | – | 12,5 | – |
| Electricity, gas, steam and air conditioning supply | c | 100,0 | 9,1 | – | 9,1 | – | – | 9,1 | 18,2 | 27,3 | – | 9,1 | 9,1 | 9,1 | – |
| Dostawa wody; gospodarowanie ściekami i odpadami oraz działal- ność związana z rekultywacją (E) | a | 100,0 | 9,0 | 9,6 | 8,9 | 6,8 | 8,9 | 8,8 | 8,4 | 7,4 | 8,5 | 8,7 | 7,1 | 8,0 | – |
| | b | 100,0 | 8,3 | 25,0 | 8,3 | 8,3 | – | – | 16,7 | 16,7 | 16,7 | – | – | – | – |
| Water supply; sewerage, waste man- agement and remediation activities | c | 100,0 | 7,1 | 7,1 | 28,6 | – | 7,1 | 7,1 | 14,3 | 21,4 | – | 7,1 | – | – | – |
| Budownictwo (F) | a | 100,0 | 7,5 | 6,6 | 8,9 | 7,5 | 8,2 | 9,1 | 9,9 | 8,9 | 8,7 | 9,5 | 8,7 | 6,5 | – |
| Construction | b | 100,0 | 2,4 | 9,8 | 8,5 | 6,1 | 8,5 | 11,0 | 11,0 | 8,5 | 12,2 | 9,8 | 11,0 | 1,2 | – |
| | c | 100,0 | 7,4 | 5,9 | 7,4 | 8,9 | 6,7 | 6,7 | 10,4 | 11,1 | 6,7 | 8,9 | 13,3 | 6,7 | – |
| Handel hurtowy i detaliczny; napra- wa pojazdów samochodowych, włączając motocykle (G) | a | 100,0 | 7,9 | 8,5 | 8,7 | 7,4 | 8,5 | 8,3 | 8,4 | 8,2 | 8,6 | 8,9 | 8,2 | 8,4 | – |
| | b | 100,0 | 14,8 | 7,4 | 11,1 | 3,7 | – | 3,7 | 3,7 | 11,1 | 3,7 | 18,5 | 14,8 | 7,4 | – |
| Wholesale and retail trade; repair of motor vehicles and motorcycles | c | 100,0 | 9,1 | 3,6 | 14,5 | 9,1 | 7,3 | 9,1 | – | 3,6 | 12,7 | 7,3 | 12,7 | 10,9 | – |
| Transport i gospodarka magazyno- wa (H) | a | 100,0 | 9,5 | 10,1 | 8,7 | 7,5 | 8,0 | 8,0 | 8,8 | 7,8 | 7,7 | 8,8 | 7,6 | 7,6 | – |
| | b | 100,0 | 3,3 | 8,2 | 11,5 | 9,8 | 6,6 | 3,3 | 14,8 | 9,8 | 9,8 | 1,6 | 13,1 | 8,2 | – |
| Transportation and storage | c | 100,0 | – | 24,4 | 13,3 | 8,9 | 11,1 | 4,4 | – | 2,2 | 13,3 | 8,9 | 8,9 | 4,4 | – |

W ODSETKACH
IN PERCENT

TABL. 6. POSZKODOWANI W WYPADKACH PRZY PRACY WEDŁUG MIESIĄCA, W KTÓRYM ZDARZYŁ SIĘ WYPADEK PRZY PRACY ORAZ SKUTKÓW WYPADKÓW W 2012 R. (dok.)
PERSONS INJURED IN ACCIDENTS AT WORK BY MONTH OF THE ACCIDENT AND CONSEQUENCES
OF ACCIDENTS IN 2012 (cont.)

| WYSZCZEGÓLNIENIE SPECIFICATION <i>a – razem total</i> <i>b – w tym w wypadkach śmiertelnych</i> <i>of which in fatal accidents</i> <i>c – w tym w wypadkach ciężkich</i> <i>of which in serious accidents</i> | Ogółem Total | Miesiąc, w którym zdarzył się wypadek przy pracy Month of the accident | | | | | | | | | | | | nie- znany unk- nown | |
|---|-----------------|---|------|-------|------|-------|------|------|------|------|------|------|------|-------------------------------|---|
| | | I | II | III | IV | V | VI | VII | VIII | IX | X | XI | XII | | |
| | | | | | | | | | | | | | | | |
| W ODSETKACH (dok.) IN PERCENT (cont.) | | | | | | | | | | | | | | | |
| Działalność związana z zakwaterowaniem i usługami gastronomicznymi (I) <i>Accommodation and food service activities</i> | <i>a</i> | 100,0 | 7,3 | 7,1 | 6,9 | 8,0 | 9,7 | 8,3 | 9,8 | 8,4 | 8,9 | 9,9 | 7,8 | 7,8 | – |
| | <i>b</i> | 100,0 | 50,0 | – | 50,0 | – | – | – | – | – | – | – | – | – | – |
| | <i>c</i> | 100,0 | – | – | – | 50,0 | – | – | – | 50,0 | – | – | – | – | – |
| Informacja i komunikacja (J) <i>Information and communication</i> | <i>a</i> | 100,0 | 9,5 | 9,5 | 8,6 | 5,8 | 9,5 | 8,4 | 7,5 | 6,9 | 9,1 | 11,1 | 7,8 | 6,4 | – |
| | <i>b</i> | 100,0 | 25,0 | – | 50,0 | – | – | – | – | – | 25,0 | – | – | – | – |
| | <i>c</i> | 100,0 | – | 40,0 | – | – | – | 20,0 | 20,0 | 20,0 | – | – | – | – | – |
| Działalność finansowa i ubezpieczeniowa (K) <i>Financial and insurance activities</i> | <i>a</i> | 100,0 | 7,7 | 9,0 | 7,6 | 8,3 | 9,5 | 8,8 | 9,3 | 6,7 | 8,8 | 8,5 | 8,3 | 7,3 | – |
| | <i>b</i> | 100,0 | – | – | – | 100,0 | – | – | – | – | – | – | – | – | – |
| | <i>c</i> | 100,0 | – | – | 33,3 | 33,3 | – | – | – | – | – | 33,3 | – | – | – |
| Działalność związana z obsługą rynku nieruchomości (L) <i>Real estate activities</i> | <i>a</i> | 100,0 | 10,1 | 9,1 | 9,0 | 8,0 | 8,1 | 9,3 | 8,5 | 6,9 | 7,5 | 8,2 | 7,2 | 8,2 | – |
| | <i>b</i> | 100,0 | 50,0 | – | – | – | – | – | – | 25,0 | – | – | – | 25,0 | – |
| | <i>c</i> | 100,0 | – | 11,1 | 11,1 | – | 22,2 | – | 22,2 | – | – | – | 22,2 | 11,1 | – |
| Działalność profesjonalna, naukowa i techniczna (M) <i>Professional, scientific and technical activities</i> | <i>a</i> | 100,0 | 8,5 | 8,9 | 10,3 | 7,3 | 8,5 | 9,1 | 8,1 | 6,7 | 6,9 | 10,5 | 7,6 | 7,6 | – |
| | <i>b</i> | 100,0 | 12,5 | – | 25,0 | – | 12,5 | – | – | – | 37,5 | – | – | 12,5 | – |
| | <i>c</i> | 100,0 | – | – | 20,0 | 20,0 | 20,0 | – | – | – | 20,0 | 20,0 | – | – | – |
| Działalność w zakresie usług administracyjnych i działalność wspierająca (N) <i>Administrative and support service activities</i> | <i>a</i> | 100,0 | 9,1 | 8,3 | 8,8 | 7,4 | 8,3 | 7,5 | 8,2 | 8,7 | 8,8 | 9,2 | 7,9 | 7,7 | – |
| | <i>b</i> | 100,0 | – | 7,7 | 15,4 | 7,7 | 15,4 | – | – | 7,7 | – | – | 23,1 | 23,1 | – |
| | <i>c</i> | 100,0 | 5,9 | 5,9 | 17,6 | – | – | – | – | 5,9 | 11,8 | 29,4 | 11,8 | 11,8 | – |
| Administracja publiczna i obrona narodowa; obowiązkowe zabezpieczenia społeczne (O) <i>Public administration and defence; compulsory social security</i> | <i>a</i> | 100,0 | 8,7 | 9,0 | 8,1 | 7,4 | 9,0 | 8,3 | 8,9 | 7,0 | 8,9 | 9,5 | 7,8 | 7,5 | – |
| | <i>b</i> | 100,0 | 40,0 | – | – | – | – | – | 40,0 | – | – | – | – | 20,0 | – |
| | <i>c</i> | 100,0 | 5,0 | 5,0 | 5,0 | 15,0 | – | – | 10,0 | 5,0 | 5,0 | 30,0 | 20,0 | – | – |
| Edukacja (P) <i>Education</i> | <i>a</i> | 100,0 | 9,6 | 9,1 | 9,7 | 7,0 | 9,9 | 9,1 | 3,3 | 5,2 | 9,4 | 9,8 | 9,1 | 8,7 | – |
| | <i>b</i> | 100,0 | 66,7 | – | – | – | – | – | – | – | 16,7 | – | – | 16,7 | – |
| | <i>c</i> | 100,0 | – | 6,7 | 20,0 | – | 6,7 | 20,0 | 6,7 | 13,3 | 6,7 | 13,3 | – | 6,7 | – |
| Opieka zdrowotna i pomoc społeczna (Q) <i>Human health and social work activities</i> | <i>a</i> | 100,0 | 9,3 | 9,8 | 8,9 | 7,6 | 7,9 | 7,8 | 8,6 | 8,3 | 8,5 | 8,4 | 7,6 | 7,4 | – |
| | <i>b</i> | 100,0 | – | – | – | – | 14,3 | – | 28,6 | 42,9 | 14,3 | – | – | – | – |
| | <i>c</i> | 100,0 | – | 23,1 | 7,7 | 7,7 | 15,4 | 7,7 | 7,7 | 15,4 | 7,7 | 7,7 | – | – | – |
| Działalność związana z kulturą, rozrywką i rekreacją (R) <i>Arts, entertainment and recreation</i> | <i>a</i> | 100,0 | 7,8 | 8,1 | 7,7 | 9,0 | 8,8 | 8,0 | 6,5 | 7,8 | 10,0 | 9,2 | 9,8 | 7,4 | – |
| | <i>b</i> | 100,0 | – | – | – | – | – | – | – | – | – | – | – | 100,0 | – |
| | <i>c</i> | 100,0 | 12,5 | – | 12,5 | 25,0 | – | 12,5 | 12,5 | – | – | 12,5 | – | 12,5 | – |
| Pozostała działalność usługowa (S, T, U) <i>Other service activities</i> | <i>a</i> | 100,0 | 10,3 | 8,4 | 9,5 | 5,7 | 11,0 | 9,7 | 9,3 | 7,6 | 8,0 | 9,5 | 6,3 | 4,6 | – |
| | <i>b</i> | 100,0 | – | 100,0 | – | – | – | – | – | – | – | – | – | – | – |
| | <i>c</i> | 100,0 | 33,3 | – | – | – | – | 33,3 | – | – | 33,3 | – | – | – | – |

TABL. 7. POSZKODOWANI W WYPADKACH PRZY PRACY WEDŁUG WIEKU W 2012 R.
PERSONS INJURED IN ACCIDENTS AT WORK BY AGE IN 2012

| WYSZCZEGÓLNIENIE SPECIFICATION <i>a – razem total</i> <i>b – w tym w wypadkach śmiertelnych</i> <i>of which in fatal accidents</i> <i>c – w tym w wypadkach ciężkich</i> <i>of which in serious accidents</i> | Ogółem Total | W wieku Age | | | | | | | | |
|--|-----------------|-------------------------------------|------------|--------------|--------------|--------------|--------------|-------------|-------------|--------------------------------------|
| | | poniżej 18 lat 18 and less | 18–19 | 20–29 | 30–39 | 40–49 | 50–54 | 55–59 | 60–64 | 65 lat i więcej 65 and more |
| OGÓŁEM | a 91000 | 105 | 512 | 21530 | 24417 | 20837 | 11081 | 9487 | 2635 | 396 |
| TOTAL | b 350 | – | – | 43 | 67 | 91 | 46 | 66 | 31 | 6 |
| | c 627 | 2 | 7 | 133 | 144 | 147 | 84 | 74 | 30 | 6 |
| Rolnictwo, leśnictwo, łowiectwo i rybactwo (A) <i>Agriculture, forestry and fishing</i> | a 1417 | 2 | 6 | 216 | 313 | 306 | 263 | 232 | 72 | 7 |
| | b 21 | – | – | – | 3 | 7 | 4 | 6 | 1 | – |
| | c 15 | – | – | 1 | 6 | 2 | 3 | 2 | 1 | – |
| w tym: rolnictwo (01.1 – 01.6) <i>of which agriculture</i> | a 956 | 2 | 5 | 141 | 208 | 198 | 180 | 174 | 43 | 5 |
| | b 10 | – | – | – | 1 | 4 | – | 4 | 1 | – |
| | c 9 | – | – | 1 | 3 | 1 | 1 | 2 | 1 | – |
| Górnictwo i wydobywanie (B) | a 2687 | – | 1 | 619 | 784 | 985 | 162 | 109 | 25 | 2 |
| <i>Mining and quarrying</i> | b 27 | – | – | 3 | 2 | 16 | 1 | 3 | 2 | – |
| | c 12 | – | – | 3 | 3 | 6 | – | – | – | – |
| w tym wydobywanie węgla kamiennego (05.1) <i>of which mining of hard coal</i> | a 1699 | – | – | 431 | 483 | 707 | 50 | 27 | 1 | – |
| | b 15 | – | – | 3 | 1 | 10 | – | 1 | – | – |
| | c 7 | – | – | 2 | 1 | 4 | – | – | – | – |
| Przetwórstwo przemysłowe (C) | a 30243 | 44 | 206 | 8636 | 8777 | 6389 | 2968 | 2493 | 668 | 62 |
| <i>Manufacturing</i> | b 60 | – | – | 9 | 14 | 13 | 7 | 8 | 7 | 2 |
| | c 240 | 2 | 4 | 56 | 54 | 56 | 30 | 29 | 9 | – |
| produkcja artykułów spożywczych (10) | a 5735 | 14 | 50 | 1518 | 1644 | 1335 | 623 | 453 | 88 | 10 |
| <i>manufacture of food products</i> | b 11 | – | – | – | 4 | 1 | 2 | 3 | 1 | – |
| | c 22 | – | – | 5 | 6 | 6 | 4 | 1 | – | – |
| produkcja napojów (11) | a 399 | – | – | 103 | 137 | 91 | 36 | 26 | 6 | – |
| <i>manufacture of beverages</i> | b 1 | – | – | – | 1 | – | – | – | – | – |
| | c 3 | – | – | 1 | – | – | 2 | – | – | – |
| produkcja wyrobów tytoniowych (12) | a 18 | – | – | 3 | 6 | 4 | – | 5 | – | – |
| <i>manufacture of tobacco products</i> | b – | – | – | – | – | – | – | – | – | – |
| | c – | – | – | – | – | – | – | – | – | – |
| produkcja wyrobów tekstylnych (13) | a 530 | – | 3 | 158 | 145 | 119 | 67 | 30 | 8 | – |
| <i>manufacture of textiles</i> | b – | – | – | – | – | – | – | – | – | – |
| | c 3 | – | – | 1 | – | 2 | – | – | – | – |
| produkcja odzieży (14) | a 346 | – | – | 34 | 90 | 126 | 42 | 43 | 9 | 2 |
| <i>manufacture of wearing apparel</i> | b – | – | – | – | – | – | – | – | – | – |
| | c 1 | – | – | – | – | – | 1 | – | – | – |
| produkcja skór i wyrobów ze skór wypra- wionych (15) <i>manufacture of leather and related products</i> | a 114 | – | 1 | 31 | 29 | 30 | 13 | 9 | – | 1 |
| | b – | – | – | – | – | – | – | – | – | – |
| | c 2 | – | – | 2 | – | – | – | – | – | – |
| produkcja wyrobów z drewna oraz korka, z wy- łączeniem mebli; produkcja wyrobów ze słomy i materiałów używanych do wyplatania (16) <i>manufacture of wood and of products of wood and cork, except furniture; manufact- ure of articles of straw and plaiting materials</i> | a 1798 | 2 | 13 | 529 | 495 | 419 | 160 | 142 | 33 | 5 |
| | b 6 | – | – | 1 | – | 3 | – | 2 | – | – |
| | c 30 | 1 | 2 | 13 | 5 | 4 | 4 | 1 | – | – |
| produkcja papieru i wyrobów z papieru (17) <i>manufacture of paper and paper products</i> | a 727 | 1 | 1 | 232 | 223 | 153 | 58 | 41 | 17 | 1 |
| | b 3 | – | – | – | 1 | 1 | – | 1 | – | – |
| | c 9 | – | – | 4 | 3 | 1 | – | 1 | – | – |
| poligrafia i reprodukcja zapisanych nośników informacji (18) <i>printing and reproduction of recorded media</i> | a 344 | – | 2 | 119 | 110 | 62 | 20 | 23 | 8 | – |
| | b – | – | – | – | – | – | – | – | – | – |
| | c 5 | – | – | – | 1 | 2 | 1 | 1 | – | – |

TABL. 7. POSZKODOWANI W WYPADKACH PRZY PRACY WEDŁUG WIEKU W 2012 R. (cd.)
PERSONS INJURED IN ACCIDENTS AT WORK BY AGE IN 2012 (cont.)

| WYSZCZEGÓLNIENIE SPECIFICATION <i>a</i> – razem <i>total</i> <i>b</i> – w tym w wypadkach śmiertelnych <i>of which in fatal accidents</i> <i>c</i> – w tym w wypadkach ciężkich <i>of which in serious accidents</i> | Ogółem <i>Total</i> | W wieku <i>Age</i> | | | | | | | | 65 lat i więcej <i>65 and more</i> |
|--|------------------------|---|-------|-------|-------|-------|-------|-------|-------|--|
| | | poniżej 18 lat <i>18 and less</i> | 18–19 | 20–29 | 30–39 | 40–49 | 50–54 | 55–59 | 60–64 | |
| | | | | | | | | | | |
| W LICZBACH BEZWZGLĘDNYCH (cd.) IN ABSOLUTE NUMBERS (cont.) | | | | | | | | | | |
| Przetwórstwo przemysłowe (dok.) <i>Manufacturing (cont.)</i> | | | | | | | | | | |
| wytwarzanie i przetwarzanie koksu i produktów rafinacji ropy naftowej (19) <i>manufacture of coke and refined petro- leum products</i> | <i>a</i> 89 | – | – | 9 | 23 | 23 | 13 | 15 | 6 | – |
| | <i>b</i> – | – | – | – | – | – | – | – | – | – |
| | <i>c</i> – | – | – | – | – | – | – | – | – | – |
| produkcja chemikaliów i wyrobów che- micznych (20) <i>manufacture of chemicals and chemical products</i> | <i>a</i> 636 | – | 3 | 151 | 166 | 158 | 64 | 78 | 16 | – |
| | <i>b</i> – | – | – | – | – | – | – | – | – | – |
| | <i>c</i> 5 | – | – | – | 2 | 1 | 1 | 1 | – | – |
| produkcja podstawowych substancji farma- ceutycznych oraz leków i pozostałych wyrobów farmaceutycznych (21) <i>manufacture of basic pharmaceutical prod- ucts and pharmaceutical preparations</i> | <i>a</i> 235 | – | – | 43 | 85 | 55 | 24 | 24 | 3 | 1 |
| | <i>b</i> – | – | – | – | – | – | – | – | – | – |
| | <i>c</i> – | – | – | – | – | – | – | – | – | – |
| produkcja wyrobów z gumy i tworzyw sztucznych (22) <i>manufacture of rubber and plastic products</i> | <i>a</i> 2240 | 1 | 9 | 792 | 725 | 402 | 140 | 128 | 38 | 5 |
| | <i>b</i> 2 | – | – | – | 1 | 1 | – | – | – | – |
| | <i>c</i> 18 | – | 1 | 3 | 5 | 3 | 3 | 2 | 1 | – |
| produkcja wyrobów z pozostałych mineral- nych surowców niemetalicznych (23) <i>manufacture of other non-metallic mineral products</i> | <i>a</i> 1783 | 1 | 5 | 457 | 566 | 384 | 190 | 142 | 36 | 2 |
| | <i>b</i> 6 | – | – | 2 | – | 1 | 1 | 1 | 1 | – |
| | <i>c</i> 13 | – | – | – | 4 | 3 | 2 | 4 | – | – |
| produkcja metali (24) <i>manufacture of basic metals</i> | <i>a</i> 901 | – | 5 | 222 | 200 | 214 | 122 | 106 | 31 | 1 |
| | <i>b</i> 2 | – | – | – | 1 | – | – | – | 1 | – |
| | <i>c</i> 6 | – | – | 1 | 3 | 1 | – | 1 | – | – |
| produkcja metalowych wyrobów gotowych, z wyłączeniem maszyn i urządzeń (25) <i>manufacture of fabricated metal products, except machinery and equipment</i> | <i>a</i> 4434 | 12 | 35 | 1365 | 1217 | 827 | 422 | 413 | 129 | 14 |
| | <i>b</i> 10 | – | – | 2 | 1 | 2 | 1 | – | 3 | 1 |
| | <i>c</i> 41 | – | 1 | 8 | 6 | 13 | 3 | 6 | 4 | – |
| produkcja komputerów, wyrobów elektronicznych i optycznych (26) <i>manufacture of computer, electronic and optical products</i> | <i>a</i> 352 | – | 1 | 111 | 107 | 85 | 14 | 26 | 6 | 2 |
| | <i>b</i> – | – | – | – | – | – | – | – | – | – |
| | <i>c</i> 2 | – | – | 1 | – | – | – | – | 1 | – |
| produkcja urządzeń elektrycznych (27) <i>manufacture of electrical equipment</i> | <i>a</i> 1080 | 2 | 9 | 304 | 317 | 231 | 112 | 74 | 30 | 1 |
| | <i>b</i> 2 | – | – | 2 | – | – | – | – | – | – |
| | <i>c</i> 12 | – | – | 1 | 2 | 3 | 1 | 4 | 1 | – |
| produkcja maszyn i urządzeń, gdzie indziej niesklasyfikowana (28) <i>manufacture of machinery and equipment n.e.c</i> | <i>a</i> 1891 | 5 | 10 | 522 | 472 | 363 | 231 | 215 | 66 | 7 |
| | <i>b</i> 8 | – | – | – | 2 | 2 | 2 | 1 | – | 1 |
| | <i>c</i> 18 | – | – | 3 | 5 | 4 | 3 | 1 | 2 | – |
| produkcja pojazdów samochodowych, przy- czep i naczep, z wyłączeniem motocykli (29) <i>manufacture of motor vehicles, trailers and semi-trailers</i> | <i>a</i> 1993 | – | 11 | 672 | 679 | 354 | 135 | 112 | 25 | 5 |
| | <i>b</i> – | – | – | – | – | – | – | – | – | – |
| | <i>c</i> 11 | – | – | 3 | 2 | 4 | – | 2 | – | – |
| produkcja pozostałego sprzętu transportowego (30) <i>manufacture of other transport equipment</i> | <i>a</i> 696 | – | 5 | 139 | 198 | 148 | 87 | 94 | 24 | 1 |
| | <i>b</i> 2 | – | – | 1 | 1 | – | – | – | – | – |
| | <i>c</i> 5 | – | – | 2 | – | 2 | 1 | – | – | – |
| produkcja mebli (31) <i>manufacture of furniture</i> | <i>a</i> 2347 | 6 | 32 | 725 | 790 | 457 | 187 | 117 | 33 | – |
| | <i>b</i> 3 | – | – | – | 1 | 2 | – | – | – | – |
| | <i>c</i> 18 | 1 | – | 4 | 7 | 4 | 1 | 1 | – | – |
| pozostała produkcja wyrobów (32) <i>other manufacturing</i> | <i>a</i> 366 | – | 5 | 119 | 87 | 70 | 41 | 29 | 15 | – |
| | <i>b</i> 1 | – | – | – | – | – | 1 | – | – | – |
| | <i>c</i> 5 | – | – | 2 | 2 | – | – | 1 | – | – |
| naprawa, konserwacja i instalowanie maszyn i urządzeń (33) <i>repair and installation of machinery and equipment</i> | <i>a</i> 1189 | – | 6 | 278 | 266 | 279 | 167 | 148 | 41 | 4 |
| | <i>b</i> 3 | – | – | 1 | 1 | – | – | – | 1 | – |
| | <i>c</i> 11 | – | – | 2 | 1 | 3 | 3 | 2 | – | – |

TABL. 7. POSZKODOWANI W WYPADKACH PRZY PRACY WEDŁUG WIEKU W 2012 R. (cd.)

PERSONS INJURED IN ACCIDENTS AT WORK BY AGE IN 2012 (cont.)

| WYSZCZEGÓLNIENIE SPECIFICATION <i>a</i> – razem <i>total</i> <i>b</i> – w tym w wypadkach śmiertelnych <i>of which in fatal accidents</i> <i>c</i> – w tym w wypadkach ciężkich <i>of which in serious accidents</i> | Ogółem <i>Total</i> | W wieku <i>Age</i> | | | | | | | | |
|--|--|---|--------------|------------------|------------------|------------------|-----------------|-----------------|---------------|--|
| | | poniżej 18 lat <i>18 and less</i> | 18–19 | 20–29 | 30–39 | 40–49 | 50–54 | 55–59 | 60–64 | 65 lat i więcej <i>65 and more</i> |
| Wytwarzanie i zaopatrywanie w energię elektryczną, gaz, parę wodną, gorącą wodę i powietrze do układów klimatyzacyjnych (D) <i>Electricity, gas, steam and air conditioning supply</i> | <i>a</i> 1011 <i>b</i> 8 <i>c</i> 11 | – – – | – – – | 76 – – | 158 1 2 | 334 3 3 | 186 1 2 | 179 3 3 | 77 – 1 | 1 – – |
| Dostawa wody; gospodarowanie ściekami i odpadami oraz działalność związana z rekultywacją (E) <i>Water supply; sewerage, waste management and remediation activities</i> | <i>a</i> 2132 <i>b</i> 12 <i>c</i> 14 | 1 – – | 10 – – | 331 1 2 | 526 2 2 | 504 3 1 | 346 1 6 | 297 3 2 | 106 2 1 | 11 – – |
| Budownictwo (F) <i>Construction</i> | <i>a</i> 8145 <i>b</i> 82 <i>c</i> 135 | 16 – – | 56 – 2 | 2122 13 38 | 2177 19 36 | 1724 13 31 | 939 11 13 | 860 19 11 | 225 7 3 | 26 – 1 |
| Handel hurtowy i detaliczny; naprawa pojazdów samochodowych, włączając motocykle (G) <i>Wholesale and retail trade; repair of motor vehicles and motorcycles</i> | <i>a</i> 11423 <i>b</i> 27 <i>c</i> 55 | 27 – – | 99 – 1 | 3954 7 14 | 3822 4 15 | 2017 8 8 | 764 2 5 | 567 6 5 | 145 – 5 | 28 – 2 |
| Transport i gospodarka magazynowa (H) <i>Transportation and storage</i> | <i>a</i> 6402 <i>b</i> 61 <i>c</i> 45 | 4 – – | 20 – – | 1261 8 7 | 1672 15 7 | 1621 10 13 | 885 10 8 | 751 10 6 | 169 3 2 | 19 – 2 |
| Działalność związana z zakwaterowaniem i usługami gastronomicznymi (I) <i>Accommodation and food service activities</i> | <i>a</i> 1389 <i>b</i> 2 <i>c</i> 2 | 6 – – | 46 – – | 635 1 – | 276 – – | 200 – – | 107 1 1 | 90 – – | 23 – – | 6 – – |
| Informacja i komunikacja (J) <i>Information and communication</i> | <i>a</i> 549 <i>b</i> 4 <i>c</i> 5 | – – – | – – – | 113 – 1 | 217 – 3 | 122 2 1 | 45 1 – | 38 1 – | 14 – – | – – – |
| Działalność finansowa i ubezpieczeniowa (K) <i>Financial and insurance activities</i> | <i>a</i> 1010 <i>b</i> 1 <i>c</i> 3 | – – – | – – – | 187 – – | 339 – 2 | 245 1 – | 117 – – | 98 – 1 | 23 – – | 1 – – |
| Działalność związana z obsługą rynku nieruchomości (L) <i>Real estate activities</i> | <i>a</i> 1112 <i>b</i> 4 <i>c</i> 9 | – – – | 2 – – | 88 – – | 182 – – | 228 – 1 | 242 1 4 | 252 2 3 | 103 – 1 | 15 1 – |
| Działalność profesjonalna, naukowa i techniczna (M) <i>Professional, scientific and technical activities</i> | <i>a</i> 1267 <i>b</i> 8 <i>c</i> 5 | – – – | 2 – – | 304 – 1 | 438 2 1 | 220 1 1 | 120 3 – | 116 – 1 | 54 2 1 | 13 – – |
| Działalność w zakresie usług administrowania i działalność wspierająca (N) <i>Administrative and support service activities</i> | <i>a</i> 3993 <i>b</i> 13 <i>c</i> 17 | 2 – – | 42 – – | 1150 1 6 | 879 2 5 | 708 4 4 | 488 2 1 | 478 2 – | 189 2 1 | 57 – – |
| Administracja publiczna i obrona narodowa; obowiązkowe zabezpieczenia społeczne (O) <i>Public administration and defence; compulsory social security</i> | <i>a</i> 4412 <i>b</i> 5 <i>c</i> 20 | – – – | 4 – – | 525 – 2 | 1174 1 2 | 1060 1 4 | 652 1 5 | 716 1 4 | 238 2 3 | 43 – – |
| Edukacja (P) <i>Education</i> | <i>a</i> 4724 <i>b</i> 6 <i>c</i> 15 | 1 – – | 6 – – | 283 – – | 895 – 1 | 1478 1 7 | 962 – 4 | 839 2 2 | 217 2 1 | 43 1 – |
| Opieka zdrowotna i pomoc społeczna (Q) <i>Human health and social work activities</i> | <i>a</i> 7699 <i>b</i> 7 <i>c</i> 13 | – – – | – – – | 728 – 1 | 1443 1 2 | 2415 2 4 | 1653 – 2 | 1199 1 2 | 213 1 1 | 48 2 1 |
| Działalność związana z kulturą, rozrywką i rekreacją (R) <i>Arts, entertainment and recreation</i> | <i>a</i> 911 <i>b</i> 1 <i>c</i> 8 | 1 – – | 10 – – | 201 – – | 226 1 3 | 173 – 3 | 130 – – | 116 – 2 | 45 – – | 9 – – |
| Pozostała działalność usługowa (S, T, U) <i>Other service activities</i> | <i>a</i> 474 <i>b</i> 1 <i>c</i> 3 | 1 – – | 2 – – | 101 – – | 119 – – | 108 1 2 | 52 – – | 57 – 1 | 29 – – | 5 – – |

W LICZBACH BEZWZGLĘDNYCH (dok.)

IN ABSOLUTE NUMBERS (cont.)

TABL. 7. POSZKODOWANI W WYPADKACH PRZY PRACY WEDŁUG WIEKU W 2012 R. (cd.)
PERSONS INJURED IN ACCIDENTS AT WORK BY AGE IN 2012 (cont.)

| WYSZCZEGÓLNIENIE SPECIFICATION <i>a – razem total</i> <i>b – w tym w wypadkach śmiertelnych</i> <i>of which in fatal accidents</i> <i>c – w tym w wypadkach ciężkich</i> <i>of which in serious accidents</i> | Ogółem Total | W wieku Age | | | | | | | | |
|---|-----------------|-------------------------------------|------------|-------------|-------------|-------------|-------------|-------------|------------|--------------------------------------|
| | | poniżej 18 lat 18 and less | 18–19 | 20–29 | 30–39 | 40–49 | 50–54 | 55–59 | 60–64 | 65 lat i więcej 65 and more |
| W ODSETKACH IN PERCENT | | | | | | | | | | |
| OGÓŁEM | a 100,0 | 0,1 | 0,6 | 23,7 | 26,8 | 22,9 | 12,2 | 10,4 | 2,9 | 0,4 |
| TOTAL | b 100,0 | – | – | 12,3 | 19,1 | 26,0 | 13,1 | 18,9 | 8,9 | 1,7 |
| | c 100,0 | 0,3 | 1,1 | 21,2 | 23,0 | 23,4 | 13,4 | 11,8 | 4,8 | 1,0 |
| Rolnictwo, leśnictwo, łowiectwo i rybactwo (A) <i>Agriculture, forestry and fishing</i> | a 100,0 | 0,1 | 0,4 | 15,2 | 22,1 | 21,6 | 18,6 | 16,4 | 5,1 | 0,5 |
| | b 100,0 | – | – | – | 14,3 | 33,3 | 19,0 | 28,6 | 4,8 | – |
| | c 100,0 | – | – | 6,7 | 40,0 | 13,3 | 20,0 | 13,3 | 6,7 | – |
| w tym: rolnictwo (01.1 – 01.6) | a 100,0 | 0,2 | 0,5 | 14,7 | 21,8 | 20,7 | 18,8 | 18,2 | 4,5 | 0,5 |
| <i>of which agriculture</i> | b 100,0 | – | – | – | 10,0 | 40,0 | – | 40,0 | 10,0 | – |
| | c 100,0 | – | – | 11,1 | 33,3 | 11,1 | 11,1 | 22,2 | 11,1 | – |
| Górnictwo i wydobywanie (B) | a 100,0 | – | 0,0 | 23,0 | 29,2 | 36,7 | 6,0 | 4,1 | 0,9 | 0,1 |
| <i>Mining and quarrying</i> | b 100,0 | – | – | 11,1 | 7,4 | 59,3 | 3,7 | 11,1 | 7,4 | – |
| | c 100,0 | – | – | 25,0 | 25,0 | 50,0 | – | – | – | – |
| w tym wydobywanie węgla kamiennego (05.1) | a 100,0 | – | – | 25,4 | 28,4 | 41,6 | 2,9 | 1,6 | 0,1 | – |
| <i>of which mining of hard coal</i> | b 100,0 | – | – | 20,0 | 6,7 | 66,7 | – | 6,7 | – | – |
| | c 100,0 | – | – | 28,6 | 14,3 | 57,1 | – | – | – | – |
| Przetwórstwo przemysłowe (C) | a 100,0 | 0,1 | 0,7 | 28,6 | 29,0 | 21,1 | 9,8 | 8,2 | 2,2 | 0,2 |
| <i>Manufacturing</i> | b 100,0 | – | – | 15,0 | 23,3 | 21,7 | 11,7 | 13,3 | 11,7 | 3,3 |
| | c 100,0 | 0,8 | 1,7 | 23,3 | 22,5 | 23,3 | 12,5 | 12,1 | 3,8 | – |
| produkcja artykułów spożywczych (10) | a 100,0 | 0,2 | 0,9 | 26,5 | 28,7 | 23,3 | 10,9 | 7,9 | 1,5 | 0,2 |
| <i>manufacture of food products</i> | b 100,0 | – | – | – | 36,4 | 9,1 | 18,2 | 27,3 | 9,1 | – |
| | c 100,0 | – | – | 22,7 | 27,3 | 27,3 | 18,2 | 4,5 | – | – |
| produkcja napojów (11) | a 100,0 | – | – | 25,8 | 34,3 | 22,8 | 9,0 | 6,5 | 1,5 | – |
| <i>manufacture of beverages</i> | b 100,0 | – | – | – | 100,0 | – | – | – | – | – |
| | c 100,0 | – | – | 33,3 | – | – | 66,7 | – | – | – |
| produkcja wyrobów tytoniowych (12) | a 100,0 | – | – | 16,7 | 33,3 | 22,2 | – | 27,8 | – | – |
| <i>manufacture of tobacco products</i> | b 100,0 | – | – | – | – | – | – | – | – | – |
| | c 100,0 | – | – | – | – | – | – | – | – | – |
| produkcja wyrobów tekstylnych (13) | a 100,0 | – | 0,6 | 29,8 | 27,4 | 22,5 | 12,6 | 5,7 | 1,5 | – |
| <i>manufacture of textiles</i> | b 100,0 | – | – | – | – | – | – | – | – | – |
| | c 100,0 | – | – | 33,3 | – | 66,7 | – | – | – | – |
| produkcja odzieży (14) | a 100,0 | – | – | 9,8 | 26,0 | 36,4 | 12,1 | 12,4 | 2,6 | 0,6 |
| <i>manufacture of wearing apparel</i> | b 100,0 | – | – | – | – | – | – | – | – | – |
| | c 100,0 | – | – | – | – | – | 100,0 | – | – | – |
| produkcja skór i wyrobów ze skór wypra- wionych (15) | a 100,0 | – | 0,9 | 27,2 | 25,4 | 26,3 | 11,4 | 7,9 | – | 0,9 |
| <i>manufacture of leather and related products</i> | b 100,0 | – | – | – | – | – | – | – | – | – |
| | c 100,0 | – | – | 100,0 | – | – | – | – | – | – |
| produkcja wyrobów z drewna oraz korka, z wy- łączeniem mebli; produkcja wyrobów ze słomy i materiałów używanych do wyplatania (16) | a 100,0 | 0,1 | 0,7 | 29,4 | 27,5 | 23,3 | 8,9 | 7,9 | 1,8 | 0,3 |
| <i>manufacture of wood and of products of wood and cork, except furniture; manufact- ure of articles of straw and plaiting materials</i> | b 100,0 | – | – | 16,7 | – | 50,0 | – | 33,3 | – | – |
| | c 100,0 | 3,3 | 6,7 | 43,3 | 16,7 | 13,3 | 13,3 | 3,3 | – | – |
| produkcja papieru i wyrobów z papieru (17) | a 100,0 | 0,1 | 0,1 | 31,9 | 30,7 | 21,0 | 8,0 | 5,6 | 2,3 | 0,1 |
| <i>manufacture of paper and paper products</i> | b 100,0 | – | – | – | 33,3 | 33,3 | – | 33,3 | – | – |
| | c 100,0 | – | – | 44,4 | 33,3 | 11,1 | – | 11,1 | – | – |
| poligrafia i reprodukcja zapisanych nośników informacji (18) | a 100,0 | – | 0,6 | 34,6 | 32,0 | 18,0 | 5,8 | 6,7 | 2,3 | – |
| <i>printing and reproduction of recorded media</i> | b 100,0 | – | – | – | – | – | – | – | – | – |
| | c 100,0 | – | – | – | 20,0 | 40,0 | 20,0 | 20,0 | – | – |

TABL. 7. POSZKODOWANI W WYPADKACH PRZY PRACY WEDŁUG WIEKU W 2012 R. (cd.)

PERSONS INJURED IN ACCIDENTS AT WORK BY AGE IN 2012 (cont.)

| WYSZCZEGÓLNIENIE SPECIFICATION <i>a</i> – razem <i>total</i> <i>b</i> – w tym w wypadkach śmiertelnych <i>of which in fatal accidents</i> <i>c</i> – w tym w wypadkach ciężkich <i>of which in serious accidents</i> | Ogółem <i>Total</i> | W wieku <i>Age</i> | | | | | | | | |
|--|------------------------|---|-------|-------|-------|-------|-------|-------|-------|--|
| | | poniżej 18 lat <i>18 and less</i> | 18–19 | 20–29 | 30–39 | 40–49 | 50–54 | 55–59 | 60–64 | 65 lat i więcej <i>65 and more</i> |

W ODSETKACH (cd.)
IN PERCENT (cont.)

| | | | | | | | | | | | |
|--|----------|-------|-----|-----|-------|------|------|-------|------|------|------|
| Przetwórstwo przemysłowe (dok.) <i>Manufacturing (cont.)</i> | | | | | | | | | | | |
| wytwarzanie i przetwarzanie koksu i produktów rafinacji ropy naftowej (19) <i>manufacture of coke and refined petro- leum products</i> | <i>a</i> | 100,0 | – | – | 10,1 | 25,8 | 25,8 | 14,6 | 16,9 | 6,7 | – |
| | <i>b</i> | – | – | – | – | – | – | – | – | – | – |
| | <i>c</i> | – | – | – | – | – | – | – | – | – | – |
| produkcja chemikaliów i wyrobów che- micznych (20) <i>manufacture of chemicals and chemical products</i> | <i>a</i> | 100,0 | – | 0,5 | 23,7 | 26,1 | 24,8 | 10,1 | 12,3 | 2,5 | – |
| | <i>b</i> | – | – | – | – | – | – | – | – | – | – |
| | <i>c</i> | 100,0 | – | – | – | 40,0 | 20,0 | 20,0 | 20,0 | – | – |
| produkcja podstawowych substancji farma- ceutycznych oraz leków i pozostałych wyrobów farmaceutycznych (21) <i>manufacture of basic pharmaceutical prod- ucts and pharmaceutical preparations</i> | <i>a</i> | 100,0 | – | – | 18,3 | 36,2 | 23,4 | 10,2 | 10,2 | 1,3 | 0,4 |
| | <i>b</i> | – | – | – | – | – | – | – | – | – | – |
| | <i>c</i> | – | – | – | – | – | – | – | – | – | – |
| produkcja wyrobów z gumy i tworzyw sztucznych (22) <i>manufacture of rubber and plastic products</i> | <i>a</i> | 100,0 | 0,0 | 0,4 | 35,4 | 32,4 | 17,9 | 6,3 | 5,7 | 1,7 | 0,2 |
| | <i>b</i> | 100,0 | – | – | – | 50,0 | 50,0 | – | – | – | – |
| | <i>c</i> | 100,0 | – | 5,6 | 16,7 | 27,8 | 16,7 | 16,7 | 11,1 | 5,6 | – |
| produkcja wyrobów z pozostałych mineral- nych surowców niemetalicznych (23) <i>manufacture of other non-metallic mineral products</i> | <i>a</i> | 100,0 | 0,1 | 0,3 | 25,6 | 31,7 | 21,5 | 10,7 | 8,0 | 2,0 | 0,1 |
| | <i>b</i> | 100,0 | – | – | 33,3 | – | 16,7 | 16,7 | 16,7 | 16,7 | – |
| | <i>c</i> | 100,0 | – | – | – | 30,8 | 23,1 | 15,4 | 30,8 | – | – |
| produkcja metali (24) <i>manufacture of basic metals</i> | <i>a</i> | 100,0 | – | 0,6 | 24,6 | 22,2 | 23,8 | 13,5 | 11,8 | 3,4 | 0,1 |
| | <i>b</i> | 100,0 | – | – | – | 50,0 | – | – | – | 50,0 | – |
| | <i>c</i> | 100,0 | – | – | 16,7 | 50,0 | 16,7 | – | 16,7 | – | – |
| produkcja metalowych wyrobów gotowych, z wyłączeniem maszyn i urządzeń (25) <i>manufacture of fabricated metal products, except machinery and equipment</i> | <i>a</i> | 100,0 | 0,3 | 0,8 | 30,8 | 27,4 | 18,7 | 9,5 | 9,3 | 2,9 | 0,3 |
| | <i>b</i> | 100,0 | – | – | 20,0 | 10,0 | 20,0 | 10,0 | – | 30,0 | 10,0 |
| | <i>c</i> | 100,0 | – | 2,4 | 19,5 | 14,6 | 31,7 | 7,3 | 14,6 | 9,8 | – |
| produkcja komputerów, wyrobów elektronicznych i optycznych (26) <i>manufacture of computer, electronic and optical products</i> | <i>a</i> | 100,0 | – | 0,3 | 31,5 | 30,4 | 24,1 | 4,0 | 7,4 | 1,7 | 0,6 |
| | <i>b</i> | – | – | – | – | – | – | – | – | – | – |
| | <i>c</i> | 100,0 | – | – | 50,0 | – | – | – | – | 50,0 | – |
| produkcja urządzeń elektrycznych (27) <i>manufacture of electrical equipment</i> | <i>a</i> | 100,0 | 0,2 | 0,8 | 28,1 | 29,4 | 21,4 | 10,4 | 6,9 | 2,8 | 0,1 |
| | <i>b</i> | 100,0 | – | – | 100,0 | – | – | – | – | – | – |
| | <i>c</i> | 100,0 | – | – | 8,3 | 16,7 | 25,0 | 8,3 | 33,3 | 8,3 | – |
| produkcja maszyn i urządzeń, gdzie indziej niesklasyfikowana (28) <i>manufacture of machinery and equipment n.e.c</i> | <i>a</i> | 100,0 | 0,3 | 0,5 | 27,6 | 25,0 | 19,2 | 12,2 | 11,4 | 3,5 | 0,4 |
| | <i>b</i> | 100,0 | – | – | – | 25,0 | 25,0 | 25,0 | 12,5 | – | 12,5 |
| | <i>c</i> | 100,0 | – | – | 16,7 | 27,8 | 22,2 | 16,7 | 5,6 | 11,1 | – |
| produkcja pojazdów samochodowych, przy- czep i naczep, z wyłączeniem motocykli (29) <i>manufacture of motor vehicles, trailers and semi-trailers</i> | <i>a</i> | 100,0 | – | 0,6 | 33,7 | 34,1 | 17,8 | 6,8 | 5,6 | 1,3 | 0,3 |
| | <i>b</i> | – | – | – | – | – | – | – | – | – | – |
| | <i>c</i> | 100,0 | – | – | 27,3 | 18,2 | 36,4 | – | 18,2 | – | – |
| produkcja pozostałego sprzętu transportowego (30) <i>manufacture of other transport equipment</i> | <i>a</i> | 100,0 | – | 0,7 | 20,0 | 28,4 | 21,3 | 12,5 | 13,5 | 3,4 | 0,1 |
| | <i>b</i> | 100,0 | – | – | 50,0 | 50,0 | – | – | – | – | – |
| | <i>c</i> | 100,0 | – | – | 40,0 | – | 40,0 | 20,0 | – | – | – |
| produkcja mebli (31) <i>manufacture of furniture</i> | <i>a</i> | 100,0 | 0,3 | 1,4 | 30,9 | 33,7 | 19,5 | 8,0 | 5,0 | 1,4 | – |
| | <i>b</i> | 100,0 | – | – | – | 33,3 | 66,7 | – | – | – | – |
| | <i>c</i> | 100,0 | 5,6 | – | 22,2 | 38,9 | 22,2 | 5,6 | 5,6 | – | – |
| pozostała produkcja wyrobów (32) <i>other manufacturing</i> | <i>a</i> | 100,0 | – | 1,4 | 32,5 | 23,8 | 19,1 | 11,2 | 7,9 | 4,1 | – |
| | <i>b</i> | 100,0 | – | – | – | – | – | 100,0 | – | – | – |
| | <i>c</i> | 100,0 | – | – | 40,0 | 40,0 | – | – | 20,0 | – | – |
| naprawa, konserwacja i instalowanie maszyn i urządzeń (33) <i>repair and installation of machinery and equipment</i> | <i>a</i> | 100,0 | – | 0,5 | 23,4 | 22,4 | 23,5 | 14,0 | 12,4 | 3,4 | 0,3 |
| | <i>b</i> | 100,0 | – | – | 33,3 | 33,3 | – | – | – | 33,3 | – |
| | <i>c</i> | 100,0 | – | – | 18,2 | 9,1 | 27,3 | 27,3 | 18,2 | – | – |

TABL. 8. POSZKODOWANI W WYPADKACH PRZY PRACY WEDŁUG STAŻU PRACY W 2012 R.
PERSONS INJURED IN ACCIDENTS AT WORK BY WORK SENIORITY IN 2012

| WYSZCZEGÓLNIENIE SPECIFICATION <i>a – razem total</i> <i>b – w tym w wypadkach śmiertelnych</i> <i>of which in fatal accidents</i> <i>c – w tym w wypadkach ciężkich</i> <i>of which in serious accidents</i> | Ogółem Total | Staż pracy na zajmowanym stanowisku (w latach) Work seniority in a given post (in years) | | | | | | | 31 lat i więcej 31 years and more |
|--|-----------------|---|--------------|--------------|--------------|-------------|-------------|-------------|---|
| | | 1 rok i mniej 1 year and less | 2–3 | 4–5 | 6–10 | 11–15 | 16–20 | 21–30 | |
| OGÓŁEM | 91000 | 27267 | 15025 | 12364 | 13579 | 7762 | 5491 | 6697 | 2815 |
| TOTAL | 350 | 137 | 45 | 31 | 41 | 33 | 27 | 28 | 8 |
| | 627 | 237 | 93 | 87 | 89 | 39 | 38 | 36 | 8 |
| Rolnictwo, leśnictwo, łowiectwo i rybactwo (A) <i>Agriculture, forestry and fishing</i> | 1417 | 311 | 222 | 162 | 204 | 125 | 144 | 160 | 89 |
| | 21 | 11 | 1 | 2 | 1 | 3 | 1 | 1 | 1 |
| | 15 | 4 | 3 | – | 3 | 1 | 3 | 1 | – |
| w tym rolnictwo (01.1 – 01.6) <i>of which agriculture</i> | 956 | 227 | 163 | 105 | 138 | 80 | 93 | 90 | 60 |
| | 10 | 4 | – | 1 | 1 | 3 | 1 | – | – |
| | 9 | 3 | 1 | – | 2 | 1 | 2 | – | – |
| Górnictwo i wydobywanie (B) <i>Mining and quarrying</i> | 2687 | 542 | 436 | 334 | 288 | 219 | 293 | 524 | 51 |
| | 27 | 6 | 1 | 3 | 1 | 3 | 3 | 9 | 1 |
| | 12 | – | 1 | 1 | 3 | 2 | 1 | 4 | – |
| w tym wydobywanie węgla kamiennego (05.1) <i>of which mining of hard coal</i> | 1699 | 308 | 256 | 209 | 124 | 144 | 214 | 425 | 19 |
| | 15 | 3 | 1 | – | – | 2 | 3 | 6 | – |
| | 7 | – | 1 | 1 | – | 1 | 1 | 3 | – |
| Przetwórstwo przemysłowe (C) <i>Manufacturing</i> | 30243 | 9928 | 5126 | 4556 | 5043 | 2336 | 1348 | 1218 | 688 |
| | 60 | 18 | 9 | 7 | 12 | 8 | 2 | 3 | 1 |
| | 240 | 84 | 42 | 37 | 33 | 13 | 17 | 12 | 2 |
| produkcja artykułów spożywczych (10) <i>manufacture of food products</i> | 5735 | 2059 | 1005 | 695 | 848 | 439 | 255 | 296 | 138 |
| | 11 | 1 | 3 | 1 | 1 | 3 | – | 1 | 1 |
| | 22 | 6 | 3 | 4 | 3 | 2 | 2 | 2 | – |
| produkcja napojów (11) <i>manufacture of beverages</i> | 399 | 121 | 71 | 56 | 60 | 36 | 31 | 18 | 6 |
| | 1 | – | – | 1 | – | – | – | – | – |
| | 3 | – | – | 1 | – | 1 | – | 1 | – |
| produkcja wyrobów tytoniowych (12) <i>manufacture of tobacco products</i> | 18 | 3 | 2 | 1 | 5 | 3 | – | 3 | 1 |
| | – | – | – | – | – | – | – | – | – |
| | – | – | – | – | – | – | – | – | – |
| produkcja wyrobów tekstylnych (13) <i>manufacture of textiles</i> | 530 | 193 | 111 | 75 | 91 | 35 | 12 | 8 | 5 |
| | – | – | – | – | – | – | – | – | – |
| | 3 | 1 | – | 1 | 1 | – | – | – | – |
| produkcja odzieży (14) <i>manufacture of wearing apparel</i> | 346 | 76 | 49 | 50 | 61 | 47 | 34 | 16 | 13 |
| | – | – | – | – | – | – | – | – | – |
| | 1 | – | – | 1 | – | – | – | – | – |
| produkcja skór i wyrobów ze skór wypra- wionych (15) <i>manufacture of leather and related products</i> | 114 | 31 | 20 | 11 | 28 | 8 | 9 | 4 | 3 |
| | – | – | – | – | – | – | – | – | – |
| | 2 | – | 1 | – | 1 | – | – | – | – |
| produkcja wyrobów z drewna oraz korka, z wy- łączeniem mebli; produkcja wyrobów ze słomy i materiałów używanych do wyplatania (16) <i>manufacture of wood and of products of wood and cork, except furniture; manufacture of articles of straw and plaiting materials</i> | 1798 | 677 | 320 | 274 | 282 | 116 | 76 | 33 | 20 |
| | 6 | 4 | 1 | – | – | – | 1 | – | – |
| | 30 | 16 | 7 | 1 | 3 | 2 | 1 | – | – |
| produkcja papieru i wyrobów z papieru (17) <i>manufacture of paper and paper products</i> | 727 | 226 | 129 | 127 | 128 | 78 | 23 | 15 | 1 |
| | 3 | 2 | – | – | 1 | – | – | – | – |
| | 9 | 2 | 2 | 3 | 2 | – | – | – | – |
| poligrafia i reprodukcja zapisanych nośników informacji (18) <i>printing and reproduction of recorded media</i> | 344 | 111 | 57 | 54 | 65 | 37 | 12 | 5 | 3 |
| | – | – | – | – | – | – | – | – | – |
| | 5 | 1 | 1 | – | 3 | – | – | – | – |

W LICZBACH BEZWZGLĘDNYCH
IN ABSOLUTE NUMBERS

TABL. 8. POSZKODOWANI W WYPADKACH PRZY PRACY WEDŁUG STAŻU PRACY W 2012 R. (cd.)
PERSONS INJURED IN ACCIDENTS AT WORK BY WORK SENIORITY IN 2012 (cont.)

| WYSZCZEGÓLNIENIE SPECIFICATION | Ogółem Total | Staż pracy na zajmowanym stanowisku (w latach) Work seniority in a given post (in years) | | | | | | | 31 lat i więcej 31 years and more | |
|---|-----------------|---|------|-----|------|-------|-------|-------|---|-----|
| | | 1 rok i mniej 1 year and less | 2-3 | 4-5 | 6-10 | 11-15 | 16-20 | 21-30 | | |
| W LICZBACH BEZWZGLĘDNYCH (cd.) IN ABSOLUTE NUMBERS (cont.) | | | | | | | | | | |
| Przetwórstwo przemysłowe (dok.) Manufacturing (cont.) | | | | | | | | | | |
| wytwarzanie i przetwarzanie koksu i produktów rafinacji ropy naftowej (19) manufacture of coke and refined petroleum products | a | 89 | 10 | 12 | 17 | 22 | 4 | 5 | 14 | 5 |
| | b | - | - | - | - | - | - | - | - | - |
| | c | - | - | - | - | - | - | - | - | - |
| produkcja chemikaliów i wyrobów chemicznych (20) manufacture of chemicals and chemical products | a | 636 | 151 | 95 | 108 | 91 | 57 | 56 | 52 | 26 |
| | b | - | - | - | - | - | - | - | - | - |
| | c | 5 | 1 | 1 | - | - | 1 | 1 | 1 | - |
| produkcja podstawowych substancji farmaceutycznych oraz leków i pozostałych wyrobów farmaceutycznych (21) manufacture of basic pharmaceutical products and pharmaceutical preparations | a | 235 | 69 | 44 | 28 | 37 | 15 | 18 | 19 | 5 |
| | b | - | - | - | - | - | - | - | - | - |
| | c | - | - | - | - | - | - | - | - | - |
| produkcja wyrobów z gumy i tworzyw sztucznych (22) manufacture of rubber and plastic products | a | 2240 | 811 | 417 | 360 | 360 | 137 | 70 | 62 | 23 |
| | b | 2 | - | - | - | - | 2 | - | - | - |
| | c | 18 | 8 | 4 | 3 | - | 2 | 1 | - | - |
| produkcja wyrobów z pozostałych mineralnych surowców niemetalicznych (23) manufacture of other non-metallic mineral products | a | 1783 | 560 | 281 | 289 | 315 | 157 | 94 | 60 | 27 |
| | b | 6 | 2 | - | 1 | 1 | 1 | - | 1 | - |
| | c | 13 | 2 | 1 | 3 | 3 | - | 3 | 1 | - |
| produkcja metali (24) manufacture of basic metals | a | 901 | 273 | 122 | 126 | 160 | 62 | 62 | 56 | 40 |
| | b | 2 | 1 | - | 1 | - | - | - | - | - |
| | c | 6 | 1 | 4 | 1 | - | - | - | - | - |
| produkcja metalowych wyrobów gotowych, z wyłączeniem maszyn i urządzeń (25) manufacture of fabricated metal products, except machinery and equipment | a | 4434 | 1586 | 779 | 689 | 713 | 287 | 151 | 144 | 85 |
| | b | 10 | 3 | 3 | - | 4 | - | - | - | - |
| | c | 41 | 15 | 7 | 6 | 5 | 3 | 4 | - | 1 |
| produkcja komputerów, wyrobów elektronicznych i optycznych (26) manufacture of computer, electronic and optical products | a | 352 | 132 | 70 | 63 | 51 | 20 | 8 | 6 | 2 |
| | b | - | - | - | - | - | - | - | - | - |
| | c | 2 | 2 | - | - | - | - | - | - | - |
| produkcja urządzeń elektrycznych (27) manufacture of electrical equipment | a | 1080 | 302 | 192 | 184 | 178 | 69 | 58 | 65 | 32 |
| | b | 2 | 2 | - | - | - | - | - | - | - |
| | c | 12 | 2 | 3 | 2 | 3 | 1 | 1 | - | - |
| produkcja maszyn i urządzeń, gdzie indziej niesklasyfikowana (28) manufacture of machinery and equipment n.e.c. | a | 1891 | 615 | 261 | 284 | 314 | 121 | 91 | 105 | 100 |
| | b | 8 | 2 | 1 | 2 | 1 | 1 | - | 1 | - |
| | c | 18 | 4 | 3 | 3 | 3 | - | 2 | 2 | 1 |
| produkcja pojazdów samochodowych, przy czym i naczepek, z wyłączeniem motocykli (29) manufacture of motor vehicles, trailers and semi-trailers | a | 1993 | 579 | 349 | 393 | 425 | 151 | 55 | 26 | 15 |
| | b | - | - | - | - | - | - | - | - | - |
| | c | 11 | 6 | 1 | 1 | 2 | - | - | 1 | - |
| produkcja pozostałego sprzętu transportowego (30) manufacture of other transport equipment | a | 696 | 147 | 72 | 94 | 147 | 100 | 40 | 57 | 39 |
| | b | 2 | 1 | 1 | - | - | - | - | - | - |
| | c | 5 | 2 | - | 1 | 1 | - | - | 1 | - |
| produkcja mebli (31) manufacture of furniture | a | 2347 | 726 | 440 | 363 | 410 | 225 | 128 | 38 | 17 |
| | b | 3 | - | - | 1 | 1 | - | 1 | - | - |
| | c | 18 | 10 | 2 | 3 | 2 | 1 | - | - | - |
| pozostała produkcja wyrobów (32) other manufacturing | a | 366 | 100 | 59 | 61 | 61 | 44 | 9 | 19 | 13 |
| | b | 1 | - | - | - | 1 | - | - | - | - |
| | c | 5 | 2 | - | 1 | 1 | - | - | 1 | - |
| naprawa, konserwacja i instalowanie maszyn i urządzeń (33) repair and installation of machinery and p equipment | a | 1189 | 370 | 169 | 154 | 191 | 88 | 51 | 97 | 69 |
| | b | 3 | - | - | - | 2 | 1 | - | - | - |
| | c | 11 | 3 | 2 | 2 | - | - | 2 | 2 | - |

TABL. 8. POSZKODOWANI W WYPADKACH PRZY PRACY WEDŁUG STAŻU PRACY W 2012 R. (cd.)
PERSONS INJURED IN ACCIDENTS AT WORK BY WORK SENIORITY IN 2012 (cont.)

| WYSZCZEGÓLNIENIE SPECIFICATION | Ogółem Total | Staż pracy na zajmowanym stanowisku (w latach) Work seniority in a given post (in years) | | | | | | | | |
|---|-----------------|---|---|---|-------------|-------------|------------|------------|---|------------|
| | | 1 rok i mniej 1 year and less | 2-3 | 4-5 | 6-10 | 11-15 | 16-20 | 21-30 | 31 lat i więcej 31 years and more | |
| | | a – razem total | b – w tym w wypadkach śmiertelnych of which in fatal accidents | c – w tym w wypadkach ciężkich of which in serious accidents | | | | | | |
| W ODSETKACH IN PERCENT | | | | | | | | | | |
| OGÓŁEM | a | 100,0 | 30,0 | 16,5 | 13,6 | 14,9 | 8,5 | 6,0 | 7,4 | 3,1 |
| TOTAL | b | 100,0 | 39,1 | 12,9 | 8,9 | 11,7 | 9,4 | 7,7 | 8,0 | 2,3 |
| | c | 100,0 | 37,8 | 14,8 | 13,9 | 14,2 | 6,2 | 6,1 | 5,7 | 1,3 |
| Rolnictwo, leśnictwo, łowiectwo i rybactwo (A) <i>Agriculture, forestry and fishing</i> | a | 100,0 | 21,9 | 15,7 | 11,4 | 14,4 | 8,8 | 10,2 | 11,3 | 6,3 |
| | b | 100,0 | 52,4 | 4,8 | 9,5 | 4,8 | 14,3 | 4,8 | 4,8 | 4,8 |
| | c | 100,0 | 26,7 | 20,0 | – | 20,0 | 6,7 | 20,0 | 6,7 | – |
| w tym rolnictwo (01.1 – 01.6) <i>of which agriculture</i> | a | 100,0 | 23,7 | 17,1 | 11,0 | 14,4 | 8,4 | 9,7 | 9,4 | 6,3 |
| | b | 100,0 | 40,0 | – | 10,0 | 10,0 | 30,0 | 10,0 | – | – |
| | c | 100,0 | 33,3 | 11,1 | – | 22,2 | 11,1 | 22,2 | – | – |
| Górnictwo i wydobywanie (B) <i>Mining and quarrying</i> | a | 100,0 | 20,2 | 16,2 | 12,4 | 10,7 | 8,2 | 10,9 | 19,5 | 1,9 |
| | b | 100,0 | 22,2 | 3,7 | 11,1 | 3,7 | 11,1 | 11,1 | 33,3 | 3,7 |
| | c | 100,0 | – | 8,3 | 8,3 | 25,0 | 16,7 | 8,3 | 33,3 | – |
| w tym wydobywanie węgla kamiennego (05.1) <i>of which mining of hard coal</i> | a | 100,0 | 18,1 | 15,1 | 12,3 | 7,3 | 8,5 | 12,6 | 25,0 | 1,1 |
| | b | 100,0 | 20,0 | 6,7 | – | – | 13,3 | 20,0 | 40,0 | – |
| | c | 100,0 | – | 14,3 | 14,3 | – | 14,3 | 14,3 | 42,9 | – |
| Przetwórstwo przemysłowe (C) <i>Manufacturing</i> | a | 100,0 | 32,8 | 16,9 | 15,1 | 16,7 | 7,7 | 4,5 | 4,0 | 2,3 |
| | b | 100,0 | 30,0 | 15,0 | 11,7 | 20,0 | 13,3 | 3,3 | 5,0 | 1,7 |
| | c | 100,0 | 35,0 | 17,5 | 15,4 | 13,8 | 5,4 | 7,1 | 5,0 | 0,8 |
| produkcja artykułów spożywczych (10) ... <i>manufacture of food products</i> | a | 100,0 | 35,9 | 17,5 | 12,1 | 14,8 | 7,7 | 4,4 | 5,2 | 2,4 |
| | b | 100,0 | 9,1 | 27,3 | 9,1 | 9,1 | 27,3 | – | 9,1 | 9,1 |
| | c | 100,0 | 27,3 | 13,6 | 18,2 | 13,6 | 9,1 | 9,1 | 9,1 | – |
| produkcja napojów (11) <i>manufacture of beverages</i> | a | 100,0 | 30,3 | 17,8 | 14,0 | 15,0 | 9,0 | 7,8 | 4,5 | 1,5 |
| | b | 100,0 | – | – | 100,0 | – | – | – | – | – |
| | c | 100,0 | – | – | 33,3 | – | 33,3 | – | 33,3 | – |
| produkcja wyrobów tytoniowych (12) <i>manufacture of tobacco products</i> | a | 100,0 | 16,7 | 11,1 | 5,6 | 27,8 | 16,7 | – | 16,7 | 5,6 |
| | b | – | – | – | – | – | – | – | – | – |
| | c | – | – | – | – | – | – | – | – | – |
| produkcja wyrobów tekstylnych (13) <i>manufacture of textiles</i> | a | 100,0 | 36,4 | 20,9 | 14,2 | 17,2 | 6,6 | 2,3 | 1,5 | 0,9 |
| | b | – | – | – | – | – | – | – | – | – |
| | c | 100,0 | 33,3 | – | 33,3 | 33,3 | – | – | – | – |
| produkcja odzieży (14) <i>manufacture of wearing apparel</i> | a | 100,0 | 22,0 | 14,2 | 14,5 | 17,6 | 13,6 | 9,8 | 4,6 | 3,8 |
| | b | – | – | – | – | – | – | – | – | – |
| | c | 100,0 | – | – | 100,0 | – | – | – | – | – |
| produkcja skór i wyrobów ze skór wypra- wionych (15) <i>manufacture of leather and related products</i> | a | 100,0 | 27,2 | 17,5 | 9,6 | 24,6 | 7,0 | 7,9 | 3,5 | 2,6 |
| | b | – | – | – | – | – | – | – | – | – |
| | c | 100,0 | – | 50,0 | – | 50,0 | – | – | – | – |
| produkcja wyrobów z drewna oraz korka, z wyłączeniem mebli; produkcja wyrobów ze słomy i materiałów używanych do wyplatania (16) <i>manufacture of wood and of products of wood and cork, except furniture; manu- facture of articles of straw and plaiting materials</i> | a | 100,0 | 37,7 | 17,8 | 15,2 | 15,7 | 6,5 | 4,2 | 1,8 | 1,1 |
| | b | 100,0 | 66,7 | 16,7 | – | – | – | 16,7 | – | – |
| | c | 100,0 | 53,3 | 23,3 | 3,3 | 10,0 | 6,7 | 3,3 | – | – |
| produkcja papieru i wyrobów z papieru (17) <i>manufacture of paper and paper products</i> | a | 100,0 | 31,1 | 17,7 | 17,5 | 17,6 | 10,7 | 3,2 | 2,1 | 0,1 |
| | b | 100,0 | 66,7 | – | – | 33,3 | – | – | – | – |
| | c | 100,0 | 22,2 | 22,2 | 33,3 | 22,2 | – | – | – | – |
| poligrafia i reprodukcja zapisanych nośni- ków nformacji (18) <i>printing and reproduction of recorded media</i> | a | 100,0 | 32,3 | 16,6 | 15,7 | 18,9 | 10,8 | 3,5 | 1,5 | 0,9 |
| | b | – | – | – | – | – | – | – | – | – |
| | c | 100,0 | 20,0 | 20,0 | – | 60,0 | – | – | – | – |

TABL. 8. POSZKODOWANI W WYPADKACH PRZY PRACY WEDŁUG STAŻU PRACY W 2012 R. (cd.)

PERSONS INJURED IN ACCIDENTS AT WORK BY WORK SENIORITY IN 2012 (cont.)

| WYSZCZEGÓLNIENIE SPECIFICATION | | Ogółem Total | Staż pracy na zajmowanym stanowisku (w latach) Work seniority in a given post (in years) | | | | | | | 31 lat i więcej 31 years and more |
|---|---|-----------------|---|------|------|-------|-------|-------|-------|---|
| | | | 1 rok i mniej 1 year and less | 2-3 | 4-5 | 6-10 | 11-15 | 16-20 | 21-30 | |
| Przetwórstwo przemysłowe (dok.) Manufacturing (cont.) | | | | | | | | | | |
| wytwarzanie i przetwarzanie koksu i produktów rafinacji ropy naftowej (19) manufacture of coke and refined petroleum products | a | 100,0 | 11,2 | 13,5 | 19,1 | 24,7 | 4,5 | 5,6 | 15,7 | 5,6 |
| | b | - | - | - | - | - | - | - | - | - |
| | c | - | - | - | - | - | - | - | - | - |
| produkcja chemikaliów i wyrobów chemicznych (20) manufacture of chemicals and chemical products | a | 100,0 | 23,7 | 14,9 | 17,0 | 14,3 | 9,0 | 8,8 | 8,2 | 4,1 |
| | b | - | - | - | - | - | - | - | - | - |
| | c | 100,0 | 20,0 | 20,0 | - | - | 20,0 | 20,0 | 20,0 | - |
| produkcja podstawowych substancji farmaceutycznych oraz leków i pozostałych wyrobów farmaceutycznych (21) manufacture of basic pharmaceutical products and pharmaceutical preparations | a | 100,0 | 29,4 | 18,7 | 11,9 | 15,7 | 6,4 | 7,7 | 8,1 | 2,1 |
| | b | - | - | - | - | - | - | - | - | - |
| | c | - | - | - | - | - | - | - | - | - |
| produkcja wyrobów z gumy i tworzyw sztucznych (22) manufacture of rubber and plastic products | a | 100,0 | 36,2 | 18,6 | 16,1 | 16,1 | 6,1 | 3,1 | 2,8 | 1,0 |
| | b | 100,0 | - | - | - | - | 100,0 | - | - | - |
| | c | 100,0 | 44,4 | 22,2 | 16,7 | - | 11,1 | 5,6 | - | - |
| produkcja wyrobów z pozostałych mineralnych surowców niemetalicznych (23) manufacture of other non-metallic mineral products | a | 100,0 | 31,4 | 15,8 | 16,2 | 17,7 | 8,8 | 5,3 | 3,4 | 1,5 |
| | b | 100,0 | 33,3 | - | 16,7 | 16,7 | 16,7 | - | 16,7 | - |
| | c | 100,0 | 15,4 | 7,7 | 23,1 | 23,1 | - | 23,1 | 7,7 | - |
| produkcja metali (24) manufacture of basic metals | a | 100,0 | 30,3 | 13,5 | 14,0 | 17,8 | 6,9 | 6,9 | 6,2 | 4,4 |
| | b | 100,0 | 50,0 | - | 50,0 | - | - | - | - | - |
| | c | 100,0 | 16,7 | 66,7 | 16,7 | - | - | - | - | - |
| produkcja metalowych wyrobów gotowych, z wyłączeniem maszyn i urządzeń (25) manufacture of fabricated metal products, except machinery and equipment | a | 100,0 | 35,8 | 17,6 | 15,5 | 16,1 | 6,5 | 3,4 | 3,2 | 1,9 |
| | b | 100,0 | 30,0 | 30,0 | - | 40,0 | - | - | - | - |
| | c | 100,0 | 36,6 | 17,1 | 14,6 | 12,2 | 7,3 | 9,8 | - | 2,4 |
| produkcja komputerów, wyrobów elektronicznych i optycznych (26) manufacture of computer, electronic and optical products | a | 100,0 | 37,5 | 19,9 | 17,9 | 14,5 | 5,7 | 2,3 | 1,7 | 0,6 |
| | b | - | - | - | - | - | - | - | - | - |
| | c | 100,0 | 100,0 | - | - | - | - | - | - | - |
| produkcja urządzeń elektrycznych (27) manufacture of electrical equipment | a | 100,0 | 28,0 | 17,8 | 17,0 | 16,5 | 6,4 | 5,4 | 6,0 | 3,0 |
| | b | 100,0 | 100,0 | - | - | - | - | - | - | - |
| | c | 100,0 | 16,7 | 25,0 | 16,7 | 25,0 | 8,3 | 8,3 | - | - |
| produkcja maszyn i urządzeń, gdzie indziej niesklasyfikowana (28) manufacture of machinery and equipment n.e.c | a | 100,0 | 32,5 | 13,8 | 15,0 | 16,6 | 6,4 | 4,8 | 5,6 | 5,3 |
| | b | 100,0 | 25,0 | 12,5 | 25,0 | 12,5 | 12,5 | - | 12,5 | - |
| | c | 100,0 | 22,2 | 16,7 | 16,7 | 16,7 | - | 11,1 | 11,1 | 5,6 |
| produkcja pojazdów samochodowych, przyczep i naczep, z wyłączeniem motocykli (29) manufacture of motor vehicles, trailers and semi-trailers | a | 100,0 | 29,1 | 17,5 | 19,7 | 21,3 | 7,6 | 2,8 | 1,3 | 0,8 |
| | b | - | - | - | - | - | - | - | - | - |
| | c | 100,0 | 54,5 | 9,1 | 9,1 | 18,2 | - | - | 9,1 | - |
| produkcja pozostałego sprzętu transportowego (30) manufacture of other transport equipment | a | 100,0 | 21,1 | 10,3 | 13,5 | 21,1 | 14,4 | 5,7 | 8,2 | 5,6 |
| | b | 100,0 | 50,0 | 50,0 | - | - | - | - | - | - |
| | c | 100,0 | 40,0 | - | 20,0 | 20,0 | - | - | 20,0 | - |
| produkcja mebli (31) manufacture of furniture | a | 100,0 | 30,9 | 18,7 | 15,5 | 17,5 | 9,6 | 5,5 | 1,6 | 0,7 |
| | b | 100,0 | - | - | 33,3 | 33,3 | - | 33,3 | - | - |
| | c | 100,0 | 55,6 | 11,1 | 16,7 | 11,1 | 5,6 | - | - | - |
| pozostała produkcja wyrobów (32) other manufacturing | a | 100,0 | 27,3 | 16,1 | 16,7 | 16,7 | 12,0 | 2,5 | 5,2 | 3,6 |
| | b | 100,0 | - | - | - | 100,0 | - | - | - | - |
| | c | 100,0 | 40,0 | - | 20,0 | 20,0 | - | - | 20,0 | - |
| naprawa, konserwacja i instalowanie maszyn i urządzeń (33) repair and installation of machinery and equipment | a | 100,0 | 31,1 | 14,2 | 13,0 | 16,1 | 7,4 | 4,3 | 8,2 | 5,8 |
| | b | 100,0 | - | - | - | 66,7 | 33,3 | - | - | - |
| | c | 100,0 | 27,3 | 18,2 | 18,2 | - | - | 18,2 | 18,2 | - |

W ODSETKACH (cd.)

IN PERCENT (cont.)

TABL. 9. POSZKODOWANI W WYPADKACH PRZY PRACY WEDŁUG WYBRANYCH GRUP WYKONYWANYCH ZAWODÓW W 2012 R.
PERSONS INJURED IN ACCIDENTS AT WORK BY SELECTED GROUPS OF OCCUPATIONS IN 2012

| WYSZCZEGÓLNIENIE SPECIFICATION | Ogółem Total | W tym sekcje gospodarki narodowej Of which sections of the national economy | | | | | | | |
|--|-----------------|--|---|---|--|---------------------------------|---|--|---|
| | | górnictwo i wydobywanie (B) mining and quarrying | przetwórstwo przemysłowe (C) manufacturing | wytwarzanie i zaopatrzenie w energię elektryczną, gaz, parę wodną i gorącą wodę ^Δ (D) electricity, gas, steam and air conditioning supply | dostawa wody; gospodarowanie ściekami i odpadami; rekultywacja ^Δ (E) water supply; sewerage, waste management and remediation activities | budownictwo (F) construction | handel; naprawa pojazdów samochodowych (G) ^Δ trade; repair of motor vehicles ^Δ | transport, gospodarka magazynowa (H) transportation and storage | opieka zdrowotna i pomoc społeczna (Q) human health and social work activities |
| a – razem total | | | | | | | | | |
| b – w tym w wypadkach śmiertelnych of which in fatal accidents | | | | | | | | | |
| c – w tym w wypadkach ciężkich of which in serious accidents | | | | | | | | | |

**W LICZBACH BEZWZGLĘDNYCH
IN ABSOLUTE NUMBERS**

| | | | | | | | | | | |
|--|-------------|-----------------|--------------|---------------|--------------|--------------|---------------|----------------|---------------|----------------|
| OGÓŁEM | a | 91000 | 2687 | 30243 | 1011 | 2132 | 8145 | 11423 | 6402 | 7699 |
| TOTAL | b | 350 | 27 | 60 | 8 | 12 | 82 | 27 | 61 | 7 |
| | c | 627 | 12 | 240 | 11 | 14 | 135 | 55 | 45 | 13 |
| w tym: of which: | | | | | | | | | | |
| 214–Inżynierowie, architekci, geodeci, –216 projektanci i pokrewni <i>Engineers, architects, planners, designers and related professionals</i> | a b c | 771 5 7 | 47 1 – | 301 1 5 | 30 – – | 16 – – | 121 1 – | 45 – – | 17 – 1 | 4 – – |
| 221. Specjaliści do spraw ochrony 224– zdrowia (z wyjątkiem pielęgniarzek –228 i położnych) <i>Health professionals exception of nursing and midwifery)</i> | a b c | 771 2 1 | – – – | 14 – – | 3 – – | 1 – – | 2 – – | 28 – – | 7 – – | 586 2 1 |
| 222– Pielęgniarki i położne –223 Nursing and midwifery | a b c | 2535 – 3 | – – – | 5 – – | 1 – – | – – – | – – – | 1 – – | 2 – – | 2471 – 3 |
| 232 Nauczyciele kształcenia zawodowego <i>Vocational education teachers</i> | a b c | 83 1 2 | – – – | 3 – – | – – – | – – – | – – – | – – – | – – – | 2 – – |
| 233 Nauczyciele gimnazjów i szkół ponadgimnazjalnych (z wyjątkiem nauczycieli kształcenia zawodowego) <i>Secondary education teachers</i> | a b c | 1016 – 4 | – – – | – – – | – – – | – – – | – – – | – – – | – – – | 13 – – |
| 24 Specjaliści do spraw ekonomicznych i zarządzania <i>Business and administration pro fessionals</i> | a b c | 1984 4 5 | 2 – – | 243 – – | 35 1 1 | 25 – – | 43 – – | 259 1 – | 49 – – | 57 – – |
| 25 Specjaliści do spraw technologii informacyjno-komunikacyjnych <i>Information and communications technology professionals</i> | a b c | 181 1 1 | 2 – – | 23 – – | 5 – – | 2 – – | 5 – – | 7 – – | 7 – – | 17 – – |
| 311 Technicy nauk fizycznych i technicz- nych <i>Physical and engineering science technicians</i> | a b c | 1122 7 10 | 50 2 – | 455 1 4 | 36 – 1 | 31 – – | 102 – 2 | 104 2 1 | 39 1 1 | 44 – – |
| 32 Średni personel do spraw zdrowia <i>Health associate professionals</i> | a b c | 899 – 1 | 1 – – | 9 – – | – – – | 2 – – | 3 – – | 14 – – | 2 – – | 730 – 1 |
| 41, 43 Sekretarki, operatorzy urządzeń biu- rowych i pokrewni, pracownicy do spraw finansowo-statystycznych i ewidencji materiałowej <i>General and keyboard clerks, numeri- cal and material recording clerks</i> | a b c | 4055 3 16 | 7 – – | 900 1 4 | 23 – – | 29 – – | 67 – – | 1228 1 5 | 607 1 2 | 129 – 1 |
| 512. Kucharze, kelnerzy i barmani 513 Cooks, waiters and bartenders | a b c | 1141 – 1 | 2 – – | 42 – – | 5 – – | 1 – – | 7 – – | 55 – – | 2 – – | 226 – – |

TABL. 9. POSZKODOWANI W WYPADKACH PRZY PRACY WEDŁUG WYBRANYCH GRUP WYKONYWANYCH ZAWODÓW W 2012 R. (cd.)

PERSONS INJURED IN ACCIDENTS AT WORK BY SELECTED GROUPS OF OCCUPATIONS IN 2012 (cont.)

| WYSZCZEGÓLNIENIE SPECIFICATION | Ogółem Total | W tym sekcje gospodarki narodowej Of which sections of the national economy | | | | | | | |
|---|-----------------|--|---|---|--|---------------------------------|---|--|---|
| | | górnictwo i wydobywanie (B) mining and quarrying | przetwórstwo przemysłowe (C) manufacturing | wytwarzanie i zaopatrzenie w energię elektryczną, gaz, parę wodną i gorącą wodę ^a (D) electricity, gas, steam and air conditioning supply | dostawa wody; gospodarowanie ściekami i odpadami; rekultywacja ^a (E) water supply; sewerage, waste management and remediation activities | budownictwo (F) construction | handel; naprawa pojazdów samochodowych (G) ^a trade; repair of motor vehicles ^a | transport, gospodarka magazynowa (H) transportation and storage | opieka zdrowotna i pomoc społeczna (Q) human health and social work activities |
| <i>a</i> – razem <i>total</i> | | | | | | | | | |
| <i>b</i> – w tym w wypadkach śmiertelnych <i>of which in fatal accidents</i> | | | | | | | | | |
| <i>c</i> – w tym w wypadkach ciężkich <i>of which in serious accidents</i> | | | | | | | | | |

W LICZBACH BEZWZGLĘDNYCH (cd.)

IN ABSOLUTE NUMBERS (cont.)

| | | | | | | | | | |
|--|------|-----|------|-----|-----|------|------|-----|----|
| 521– Sprzedawcy uliczni, sklepowi, <i>a</i> | 5296 | – | 294 | – | 5 | 7 | 4814 | 18 | 3 |
| –523 kasjerzy i sprzedawcy biletów <i>b</i> | 1 | – | – | – | – | – | 1 | – | – |
| <i>Street and market salespersons, shop salespersons, cashiers and ticket clerks c</i> | 8 | – | 1 | – | – | – | 6 | – | – |
| 54 Pracownicy usług ochrony <i>a</i> | 1699 | 8 | 49 | 1 | 3 | 7 | 39 | 112 | 26 |
| <i>Protective services workers b</i> | 7 | – | 1 | – | – | 1 | – | – | – |
| <i>c</i> | 4 | – | – | – | – | – | 3 | – | – |
| 621 Robotnicy leśni i pokrewni <i>a</i> | 142 | – | 3 | – | 1 | – | 2 | 2 | – |
| <i>Forestry and related workers b</i> | 6 | – | – | – | – | – | – | – | – |
| <i>c</i> | 3 | – | 1 | – | – | – | – | 1 | – |
| 711 Robotnicy budowlani robót stanu surowego i pokrewni <i>a</i> | 2775 | 24 | 450 | 5 | 44 | 1800 | 43 | 80 | 32 |
| <i>Building frame and related trades workers b</i> | 20 | – | – | – | – | 16 | – | 1 | – |
| <i>c</i> | 37 | – | 5 | – | – | 27 | – | – | – |
| 712 Robotnicy budowlani robót wykończeniowych i pokrewni <i>a</i> | 2452 | 3 | 402 | 182 | 317 | 1206 | 82 | 18 | 33 |
| <i>Building finishers and related trades workers b</i> | 24 | – | 4 | – | 1 | 14 | 3 | 2 | – |
| <i>c</i> | 40 | – | 5 | 1 | 2 | 31 | – | – | – |
| 713 Malarze, pracownicy czyszczący konstrukcje budowlane i pokrewni <i>a</i> | 648 | – | 396 | 1 | 8 | 124 | 41 | 10 | 16 |
| <i>Painters, building structure cleaners and related trades workers b</i> | 4 | – | 1 | – | – | 2 | – | – | – |
| <i>c</i> | 9 | – | 3 | – | – | 5 | 1 | – | – |
| 721 Formierze odlewniczy, spawacze, blacharze, monterzy konstrukcji metalowych i pokrewni <i>a</i> | 2948 | 40 | 2054 | 42 | 29 | 512 | 113 | 48 | 4 |
| <i>Sheet and structural metal workers, moulders and welders, and related workers b</i> | 13 | – | 3 | – | – | 7 | – | – | – |
| <i>c</i> | 33 | 1 | 18 | 1 | – | 9 | 1 | 1 | – |
| 722 Kowale, ślusarze i pokrewni <i>a</i> | 5209 | 200 | 4310 | 34 | 36 | 253 | 151 | 64 | 13 |
| <i>Blacksmiths, toolmakers and related trades workers b</i> | 11 | 3 | 8 | – | – | – | – | – | – |
| <i>c</i> | 43 | 1 | 36 | – | – | 2 | 3 | 1 | – |
| 723 Mechanicy maszyn i urządzeń <i>a</i> | 2389 | 209 | 898 | 19 | 72 | 116 | 510 | 362 | 15 |
| <i>Machinery mechanics and fitters b</i> | 5 | – | 1 | – | – | – | 1 | 3 | – |
| <i>c</i> | 15 | – | 6 | – | – | – | 6 | 2 | – |
| 731 Rzemieślnicy <i>a</i> | 543 | – | 474 | 2 | – | 1 | 2 | 11 | 6 |
| <i>Handcraft workers b</i> | – | – | – | – | – | – | – | – | – |
| <i>c</i> | – | – | – | – | – | – | – | – | – |
| 732 Robotnicy poligraficzni <i>a</i> | 445 | – | 368 | – | – | – | 8 | 2 | – |
| <i>Printing trades workers b</i> | – | – | – | – | – | – | – | – | – |
| <i>c</i> | 4 | – | 3 | – | – | – | – | – | – |

TABL. 9. POSZKODOWANI W WYPADKACH PRZY PRACY WEDŁUG WYBRANYCH GRUP WYKONYWANYCH ZAWODÓW W 2012 R. (cd.)
PERSONS INJURED IN ACCIDENTS AT WORK BY SELECTED GROUPS OF OCCUPATIONS IN 2012 (cont.)

| WYSZCZEGÓLNIENIE SPECIFICATION | Ogółem Total | W tym sekcje gospodarki narodowej Of which sections of the national economy | | | | | | | |
|---|-----------------|--|---|---|--|---------------------------------|---|--|---|
| | | górnictwo i wydobywanie (B) mining and quarrying | przetwórstwo przemysłowe (C) manufacturing | wytwarzanie i zaopatrzenie w energię elektryczną, gaz, parę wodną i gorącą wodę ^a (D) electricity, gas, steam and air conditioning supply | dostawa wody; gospodarowanie ściekami i odpadami; rekultywacja ^a (E) water supply; sewerage, waste management and remediation activities | budownictwo (F) construction | handel; naprawa pojazdów samochodowych (G) ^a trade; repair of motor vehicles ^a | transport, gospodarka magazynowa (H) transportation and storage | opieka zdrowotna i pomoc społeczna (Q) human health and social work activities |
| <i>a</i> – razem <i>total</i> | | | | | | | | | |
| <i>b</i> – w tym w wypadkach śmiertelnych <i>of which in fatal accidents</i> | | | | | | | | | |
| <i>c</i> – w tym w wypadkach ciężkich <i>of which in serious accidents</i> | | | | | | | | | |

W LICZBACH BEZWZGLĘDNYCH (cd.)
IN ABSOLUTE NUMBERS (cont.)

| | | | | | | | | | | |
|---|----------|------|------|------|-----|----|-----|-----|-----|----|
| 741 Elektrycy budowlani, elektromechanicy i elektrycy | <i>a</i> | 2013 | 156 | 690 | 221 | 40 | 485 | 72 | 102 | 50 |
| | <i>b</i> | 15 | 2 | 2 | 4 | – | 4 | – | – | – |
| <i>Electrical equipment installers and repairers</i> | <i>c</i> | 28 | 2 | 8 | 5 | – | 8 | 2 | – | – |
| 742 Monterzy elektroniki i monterzy instalacji i urządzeń telekomunikacyjnych | <i>a</i> | 307 | 5 | 92 | 6 | 5 | 90 | 18 | 13 | 6 |
| | <i>b</i> | – | – | – | – | – | – | – | – | – |
| <i>Electronics and telecommunications installers and repairers</i> | <i>c</i> | 5 | – | 2 | – | 1 | 1 | – | – | – |
| 751 Robotnicy w przetwórstwie spożywczym i pokrewni | <i>a</i> | 3004 | – | 2499 | – | – | – | 235 | 1 | – |
| | <i>b</i> | 5 | – | 2 | – | – | – | 2 | – | – |
| <i>Food processing and related trades workers</i> | <i>c</i> | 10 | – | 9 | – | – | – | – | – | – |
| 752 Robotnicy obróbki drewna, stolarze meblowi i pokrewni | <i>a</i> | 2136 | – | 1825 | 1 | 9 | 65 | 54 | 14 | 16 |
| | <i>b</i> | 4 | – | 3 | – | – | – | – | – | – |
| <i>Wood treaters, cabinet-makers and related trades workers</i> | <i>c</i> | 38 | – | 30 | – | – | 3 | 1 | 1 | – |
| 753 Robotnicy produkcji odzieży i pokrewni | <i>a</i> | 1167 | – | 1108 | – | – | – | 22 | 1 | 7 |
| | <i>b</i> | – | – | – | – | – | – | – | – | – |
| <i>Garment and related trades workers</i> | <i>c</i> | 2 | – | 2 | – | – | – | – | – | – |
| 811 Operatorzy maszyn i urządzeń górniczych i pokrewni | <i>a</i> | 2351 | 1500 | 208 | 5 | 35 | 507 | 21 | 33 | – |
| | <i>b</i> | 19 | 14 | – | – | – | 5 | – | – | – |
| <i>Mining and mineral processing plant operators</i> | <i>c</i> | 12 | 7 | 2 | – | – | 3 | – | – | – |
| 812 Operatorzy maszyn i urządzeń do produkcji, przetwórstwa i obróbki wykończeniowej metalu | <i>a</i> | 1242 | 1 | 1106 | – | 20 | 7 | 33 | – | – |
| | <i>b</i> | 1 | – | 1 | – | – | – | – | – | – |
| <i>Metal processing and finishing plant operators</i> | <i>c</i> | 17 | – | 16 | – | – | – | – | – | – |
| 813 Operatorzy urządzeń do produkcji wyrobów chemicznych i fotograficznych | <i>a</i> | 516 | 6 | 451 | – | 14 | 9 | 19 | 3 | – |
| | <i>b</i> | – | – | – | – | – | – | – | – | – |
| <i>Chemical and photographic products plant and machine operators</i> | <i>c</i> | 7 | – | 5 | – | – | 1 | 1 | – | – |
| 814 Operatorzy maszyn do produkcji wyrobów gumowych, z tworzyw sztucznych i papierniczych | <i>a</i> | 1681 | 2 | 1527 | – | 6 | 4 | 59 | 5 | – |
| | <i>b</i> | 3 | – | 2 | – | – | – | 1 | – | – |
| <i>Rubber, plastic and paper products machine operators</i> | <i>c</i> | 15 | – | 10 | – | 1 | – | 3 | – | – |
| 816 Operatorzy maszyn i urządzeń do produkcji wyrobów spożywczych i pokrewni | <i>a</i> | 897 | – | 820 | – | 1 | 1 | 22 | 4 | 6 |
| | <i>b</i> | 1 | – | 1 | – | – | – | – | – | – |
| <i>Food and related products machine operators</i> | <i>c</i> | 5 | – | 5 | – | – | – | – | – | – |
| 817 Operatorzy maszyn i urządzeń do obróbki i produkcji papieru | <i>a</i> | 504 | 1 | 470 | – | 2 | 3 | 13 | – | 1 |
| | <i>b</i> | 2 | – | 2 | – | – | – | – | – | – |
| <i>Wood processing and papermaking plant operators</i> | <i>c</i> | 9 | – | 9 | – | – | – | – | – | – |

TABL. 9. POSZKODOWANI W WYPADKACH PRZY PRACY WEDŁUG WYBRANYCH GRUP WYKONYWANYCH ZAWODÓW W 2012 R. (cd.)
PERSONS INJURED IN ACCIDENTS AT WORK BY SELECTED GROUPS OF OCCUPATIONS IN 2012 (cont.)

| WYSZCZEGÓLNIENIE SPECIFICATION | Ogółem Total | W tym sekcje gospodarki narodowej Of which sections of the national economy | | | | | | | |
|---|-----------------|--|---|---|--|---------------------------------|---|--|---|
| | | górnictwo i wydobywanie (B) mining and quarrying | przetwórstwo przemysłowe (C) manufacturing | wytwarzanie i zaopatrzenie w energię elektryczną, gaz, parę wodną i gorącą wodę ^(D) electricity, gas, steam and air conditioning supply | dostawa wody; gospodarowanie ściekami i odpadami; rekultywacja ^(E) water supply; sewerage, waste management and remediation activities | budownictwo (F) construction | handel; naprawa pojazdów samochodowych (G) ^(a) trade; repair of motor vehicles ^(a) | transport, gospodarka magazynowa (H) transportation and storage | opieka zdrowotna i pomoc społeczna (Q) human health and social work activities |
| <i>a</i> – razem total | | | | | | | | | |
| <i>b</i> – w tym w wypadkach śmiertelnych of which in fatal accidents | | | | | | | | | |
| <i>c</i> – w tym w wypadkach ciężkich of which in serious accidents | | | | | | | | | |

W LICZBACH BEZWZGLĘDNYCH (dok.)
IN ABSOLUTE NUMBERS (cont.)

| | | | | | | | | | |
|---|---|---------------|----------------|--------------|---------------|------------------|---------------|------------------|---------------|
| 818 Operatorzy innych i urządzeń przetwórczych <i>Other stationary plant and machine operators</i> | <i>a</i> 989 <i>b</i> 3 <i>c</i> 5 | 5 – – | 707 1 2 | 69 1 – | 27 1 1 | 9 – 1 | 23 – – | 10 – – | 22 – – |
| 821 Monterzy <i>Assemblers</i> | 2098 <i>a</i> 2 <i>b</i> 15 <i>c</i> – | 9 – – | 1684 1 9 | 35 – 1 | 8 – – | 131 – 2 | 61 – 1 | 18 – – | 2 1 – |
| 8322 Kierowcy samochodów osobowych i dostawczych <i>Car and van drivers</i> | <i>a</i> 1332 <i>b</i> 15 <i>c</i> 13 | 11 – – | 230 3 2 | 6 – – | 46 1 – | 73 1 1 | 308 1 4 | 254 7 3 | 219 1 1 |
| 8331 Kierowcy autobusów i motornicowie tramwajów <i>Bus and tram drivers</i> | <i>a</i> 547 <i>b</i> 1 <i>c</i> – | – – – | 2 – – | 1 – – | 2 – – | 1 – – | 4 – – | 516 1 – | 1 – – |
| 8332 Kierowcy samochodów ciężarowych <i>Heavy truck and lorry drivers</i> | <i>a</i> 2826 <i>b</i> 44 <i>c</i> 45 | 30 1 – | 383 6 7 | 13 – – | 281 1 4 | 296 2 6 | 374 3 1 | 1234 29 23 | 7 – – |
| 8343 Maszyniści i operatorzy maszyn i urządzeń dźwigowo-transportowych i pokrewni <i>Engine-drivers and operators of lifting and transport machinery and related</i> | <i>a</i> 328 <i>b</i> 2 <i>c</i> – | 20 – – | 112 – – | 8 – – | 10 – – | 58 – – | 41 1 – | 45 – – | – – – |
| 911 Pomoce i sprzątaczkę domowe, biurowe, hotelowe <i>Domestic, hotel and office cleaners and helpers</i> | <i>a</i> 2924 <i>b</i> – <i>c</i> 2 | 1 – – | 150 – – | 11 – – | 22 – – | 15 – – | 63 – – | 24 – – | 840 – – |
| 912 Myjący pojazdy, szyby, pralki i inni sprzątacze <i>Vehicle, window, laundry and other hand cleaning workers</i> | <i>a</i> 123 <i>b</i> – <i>c</i> – | – – – | 18 – – | 1 – – | 1 – – | 3 – – | 14 – – | 11 – – | 17 – – |
| 931 Robotnicy pomocniczy w górnictwie i budownictwie <i>Mining and construction labourers</i> | <i>a</i> 1915 <i>b</i> 23 <i>c</i> 29 | 216 1 – | 93 2 2 | 2 – – | 51 – 1 | 1273 19 24 | 37 – 1 | 28 – 1 | 8 – – |
| 932 Robotnicy przy pracach prostych w przemyśle <i>Manufacturing labourers</i> | <i>a</i> 2148 <i>b</i> 1 <i>c</i> 13 | 5 – – | 1566 1 8 | 3 – – | 70 – – | 23 – – | 137 – 3 | 15 – 1 | – – – |
| 933 Robotnicy pomocniczy transportu i prac magazynowych <i>Transport and storage labourers</i> | <i>a</i> 1067 <i>b</i> 5 <i>c</i> 6 | 10 – – | 398 2 2 | 2 – – | 22 1 – | 23 – 1 | 238 1 1 | 247 1 2 | 8 – – |
| 961 Ładowacze nieczystości i pokrewni <i>Refuse workers</i> | <i>a</i> 611 <i>b</i> 5 <i>c</i> 1 | 2 – – | 32 – – | 7 – – | 374 4 – | 6 1 – | 41 – 1 | 17 – – | 22 – – |
| 9621 Gońcy, bagażowicy i pokrewni <i>Messengers, porters, and related workers</i> | <i>a</i> 84 <i>b</i> – <i>c</i> – | – – – | – – – | – – – | 1 – – | – – – | 4 – – | 1 – – | 27 – – |

TABL. 9. POSZKODOWANI W WYPADKACH PRZY PRACY WEDŁUG WYBRANYCH GRUP WYKONYWANYCH ZAWODÓW W 2012 R. (cd.)
PERSONS INJURED IN ACCIDENTS AT WORK BY SELECTED GROUPS OF OCCUPATIONS IN 2012 (cont.)

| WYSZCZEGÓLNIENIE SPECIFICATION | Ogółem Total | W tym sekcje gospodarki narodowej Of which sections of the national economy | | | | | | | | |
|---|----------------------------------|--|---|---|--|---------------------------------|---|--|---|---------------|
| | | górnictwo i wydobywanie (B) mining and quarrying | przetwórstwo przemysłowe (C) manufacturing | wytwarzanie i zaopatrzenie w energię elektryczną, gaz, parę wodną i gorącą wodę ^(D) electricity, gas, steam and air conditioning supply | dostawa wody; gospodarowanie ściekami i odpadami; rekultywacja ^(E) water supply; sewerage, waste management and remediation activities | budownictwo (F) construction | handel; naprawa pojazdów samochodowych (G) ^(a) trade; repair of motor vehicles ^(a) | transport, gospodarka magazynowa (H) transportation and storage | opieka zdrowotna i pomoc społeczna (Q) human health and social work activities | |
| <i>a</i> – razem <i>total</i> | | | | | | | | | | |
| <i>b</i> – w tym w wypadkach śmiertelnych of which in fatal accidents | | | | | | | | | | |
| <i>c</i> – w tym w wypadkach ciężkich of which in serious accidents | | | | | | | | | | |
| W ODSETKACH (cd.) IN PERCENT (cont.) | | | | | | | | | | |
| 522 Sprzedawcy uliczni, sklepowi, kasjerzy i sprzedawcy biletów <i>Street and market salespersons, shop salespersons, cashiers and ticket clerks</i> | <i>a</i> <i>b</i> <i>c</i> | 5,8 0,3 1,3 | – – 0,4 | 1,0 – – | – – – | 0,2 – – | 0,1 – – | 42,1 3,7 10,9 | 0,3 – – | 0,0 – – |
| 54 Pracownicy usług ochrony <i>Protective services workers</i> | <i>a</i> <i>b</i> <i>c</i> | 1,9 2,0 0,6 | 0,3 – – | 0,2 1,7 – | 0,1 – – | 0,1 – – | 0,1 1,2 – | 0,3 – 5,5 | 1,7 – – | 0,3 – – |
| 621 Robotnicy leśni i pokrewni <i>Forestry and related workers</i> | <i>a</i> <i>b</i> <i>c</i> | 0,2 1,7 0,5 | – – – | 0,0 – 0,4 | – – – | 0,0 – – | – – – | 0,0 – – | 0,0 – 2,2 | – – – |
| 711 Robotnicy budowlani robót stanu surowego i pokrewni <i>Building frame and related trades workers</i> | <i>a</i> <i>b</i> <i>c</i> | 3,0 5,7 5,9 | 0,9 – – | 1,5 – 2,1 | 0,5 – – | 2,1 – – | 22,1 19,5 20,0 | 0,4 – – | 1,2 1,6 – | 0,4 – – |
| 712 Robotnicy budowlani robót wykoń- czeniowych i pokrewni <i>Building finishers and related trades workers</i> | <i>a</i> <i>b</i> <i>c</i> | 2,7 6,9 6,4 | 0,1 – – | 1,3 6,7 2,1 | 18,0 – 9,1 | 14,9 8,3 14,3 | 14,8 17,1 23,0 | 0,7 11,1 – | 0,3 3,3 – | 0,4 – – |
| 713 Malarze, pracownicy czyszczący konstrukcje budowlane i pokrewni <i>Painters, building structure cleaners and related trades workers</i> | <i>a</i> <i>b</i> <i>c</i> | 0,7 1,1 1,4 | – – – | 1,3 1,7 1,3 | 0,1 – – | 0,4 – – | 1,5 2,4 3,7 | 0,4 – 1,8 | 0,2 – – | 0,2 – – |
| 721 Formierze odlewniczy, spawacze, blacharze, monterzy konstrukcji metalowych i pokrewni <i>Sheet and structural metal workers, moulders and welders, and related workers</i> | <i>a</i> <i>b</i> <i>c</i> | 3,2 3,7 5,3 | 1,5 – 8,3 | 6,8 5,0 7,5 | 4,2 – 9,1 | 1,4 – – | 6,3 8,5 6,7 | 1,0 – 1,8 | 0,7 – 2,2 | 0,1 – – |
| 722 Kowale, ślusarze i pokrewni <i>Blacksmiths, toolmakers and related trades workers</i> | <i>a</i> <i>b</i> <i>c</i> | 5,7 3,1 6,9 | 7,4 11,1 8,3 | 14,3 13,3 15,0 | 3,4 – – | 1,7 – – | 3,1 – 1,5 | 1,3 – 5,5 | 1,0 – 2,2 | 0,2 – – |
| 723 Mechanicy maszyn i urządzeń <i>Machinery mechanics and fitters</i> | <i>a</i> <i>b</i> <i>c</i> | 2,6 1,4 2,4 | 7,8 – – | 3,0 1,7 2,5 | 1,9 – – | 3,4 – – | 1,4 – – | 4,5 3,7 10,9 | 5,7 4,9 4,4 | 0,2 – – |
| 731 Rzemieślnicy <i>Handcraft workers</i> | <i>a</i> <i>b</i> <i>c</i> | 0,6 – – | – – – | 1,6 – – | 0,2 – – | – – – | 0,0 – – | 0,0 – – | 0,2 – – | 0,1 – – |
| 732 Robotnicy poligraficzni <i>Printing trades workers</i> | <i>a</i> <i>b</i> <i>c</i> | 0,5 – 0,6 | – – – | 1,2 – 1,3 | – – – | – – – | – – – | 0,1 – – | 0,0 – – | – – – |

TABL. 9. POSZKODOWANI W WYPADKACH PRZY PRACY WEDŁUG WYBRANYCH GRUP WYKONYWANYCH ZAWODÓW W 2012 R. (cd.)
PERSONS INJURED IN ACCIDENTS AT WORK BY SELECTED GROUPS OF OCCUPATIONS IN 2012 (cont.)

| WYSZCZEGÓLNIENIE SPECIFICATION | Ogółem Total | W tym sekcje gospodarki narodowej Of which sections of the national economy | | | | | | | |
|---|-----------------|--|---|---|--|---------------------------------|---|--|---|
| | | górnictwo i wydobywanie (B) mining and quarrying | przetwórstwo przemysłowe (C) manufacturing | wytwarzanie i zaopatrzenie w energię elektryczną, gaz, parę wodną i gorącą wodę ^a (D) electricity, gas, steam and air conditioning supply | dostawa wody; gospodarowanie ściekami i odpadami; rekultywacja ^a (E) water supply; sewerage, waste management and remediation activities | budownictwo (F) construction | handel; naprawa pojazdów samochodowych (G) ^a trade; repair of motor vehicles ^a | transport, gospodarka magazynowa (H) transportation and storage | opieka zdrowotna i pomoc społeczna (Q) human health and social work activities |
| <i>a</i> – razem <i>total</i> | | | | | | | | | |
| <i>b</i> – w tym w wypadkach śmiertelnych <i>of which in fatal accidents</i> | | | | | | | | | |
| <i>c</i> – w tym w wypadkach ciężkich <i>of which in serious accidents</i> | | | | | | | | | |

W ODSETKACH (cd.)
IN PERCENT (cont.)

| | | | | | | | | | | |
|---|----------|-----|------|------|------|-----|-----|-----|-----|-----|
| 741 Elektrycy budowlani, elektromechanicy i elektrycy | <i>a</i> | 2,2 | 5,8 | 2,3 | 21,9 | 1,9 | 6,0 | 0,6 | 1,6 | 0,6 |
| <i>Electrical equipment installers and repairers</i> | <i>b</i> | 4,3 | 7,4 | 3,3 | 50,0 | – | 4,9 | – | – | – |
| | <i>c</i> | 4,5 | 16,7 | 3,3 | 45,5 | – | 5,9 | 3,6 | – | – |
| 742 Monterzy elektroniki i monterzy instalacji i urządzeń telekomunikacyjnych | <i>a</i> | 0,3 | 0,2 | 0,3 | 0,6 | 0,2 | 1,1 | 0,2 | 0,2 | 0,1 |
| <i>Electronics and telecommunications installers and repairers</i> | <i>b</i> | – | – | – | – | – | – | – | – | – |
| | <i>c</i> | 0,8 | – | 0,8 | – | 7,1 | 0,7 | – | – | – |
| 751 Robotnicy w przetwórstwie spożywczym i pokrewni | <i>a</i> | 3,3 | – | 8,3 | – | – | – | 2,1 | 0,0 | – |
| <i>Food processing and related trades workers</i> | <i>b</i> | 1,4 | – | 3,3 | – | – | – | 7,4 | – | – |
| | <i>c</i> | 1,6 | – | 3,8 | – | – | – | – | – | – |
| 752 Robotnicy obróbki drewna, stolarze meblowi i pokrewni | <i>a</i> | 2,3 | – | 6,0 | 0,1 | 0,4 | 0,8 | 0,5 | 0,2 | 0,2 |
| <i>Wood treaters, cabinet-makers and related trades workers</i> | <i>b</i> | 1,1 | – | 5,0 | – | – | – | – | – | – |
| | <i>c</i> | 6,1 | – | 12,5 | – | – | 2,2 | 1,8 | 2,2 | – |
| 753 Robotnicy produkcji odzieży i pokrewni | <i>a</i> | 1,3 | – | 3,7 | – | – | – | 0,2 | 0,0 | 0,1 |
| <i>Garment and related trades workers</i> | <i>b</i> | – | – | – | – | – | – | – | – | – |
| | <i>c</i> | 0,3 | – | 0,8 | – | – | – | – | – | – |
| 811 Operatorzy maszyn i urządzeń górniczych i pokrewni | <i>a</i> | 2,6 | 55,8 | 0,7 | 0,5 | 1,6 | 6,2 | 0,2 | 0,5 | – |
| <i>Mining and mineral processing plant operators</i> | <i>b</i> | 5,4 | 51,9 | – | – | – | 6,1 | – | – | – |
| | <i>c</i> | 1,9 | 58,3 | 0,8 | – | – | 2,2 | – | – | – |
| 812 Operatorzy maszyn i urządzeń do produkcji, przetwórstwa i obróbki wykończeniowej metalu | <i>a</i> | 1,4 | 0,0 | 3,7 | – | 0,9 | 0,1 | 0,3 | – | – |
| <i>Metal processing and finishing plant operators</i> | <i>b</i> | 0,3 | – | 1,7 | – | – | – | – | – | – |
| | <i>c</i> | 2,7 | – | 6,7 | – | – | – | – | – | – |
| 813 Operatorzy urządzeń do produkcji wyrobów chemicznych i fotograficznych | <i>a</i> | 0,6 | 0,2 | 1,5 | – | 0,7 | 0,1 | 0,2 | 0,0 | – |
| <i>Chemical and photographic products plant and machine operators</i> | <i>b</i> | – | – | – | – | – | – | – | – | – |
| | <i>c</i> | 1,1 | – | 2,1 | – | – | 0,7 | 1,8 | – | – |
| 814 Operatorzy maszyn do produkcji wyrobów gumowych, z tworzyw sztucznych i papierniczych | <i>a</i> | 1,8 | 0,1 | 5,0 | – | 0,3 | 0,0 | 0,5 | 0,1 | – |
| <i>Rubber, plastic and paper products machine operators</i> | <i>b</i> | 0,9 | – | 3,3 | – | – | – | 3,7 | – | – |
| | <i>c</i> | 2,4 | – | 4,2 | – | 7,1 | – | 5,5 | – | – |
| 816 Operatorzy maszyn i urządzeń do produkcji wyrobów spożywczych i pokrewni | <i>a</i> | 1,0 | – | 2,7 | – | 0,0 | 0,0 | 0,2 | 0,1 | 0,1 |
| <i>Food and related products machine operators</i> | <i>b</i> | 0,3 | – | 1,7 | – | – | – | – | – | – |
| | <i>c</i> | 0,8 | – | 2,1 | – | – | – | – | – | – |
| 817 Operatorzy maszyn i urządzeń do obróbki i produkcji papieru | <i>a</i> | 0,6 | 0,0 | 1,6 | – | 0,1 | 0,0 | 0,1 | – | 0,0 |
| <i>Wood processing and papermaking plant operators</i> | <i>b</i> | 0,6 | – | 3,3 | – | – | – | – | – | – |
| | <i>c</i> | 1,4 | – | 3,8 | – | – | – | – | – | – |

TABL. 10. PRZYCZYNY WYPADKÓW PRZY PRACY W 2012 R.

CAUSES OF THE ACCIDENTS AT WORK IN 2012

| WYSZCZEGÓLNIENIE SPECIFICATION <i>a – razem total b – w tym w wypadkach śmiertelnych of which in fatal accidents c – w tym w wypadkach ciężkich of which in serious accidents</i> | Ogółem Total | Grupy przyczyn Groups of causes | | | | | | | | |
|---|-----------------|---|---|---------------------------------------|---|---|--|--|---|----------------------|
| | | niewłaściwy stan czynnika materialnego <i>inappropriate condition of material agent</i> | niewłaściwa organizacja <i>inappropriate organization of</i> | | brak lub niewłaściwe posługiwanie się czynnikami materialnym <i>absence or inappropriate use of the material agent</i> | nieużywanie sprzętu ochronnego <i>not using protective equipment</i> | niewłaściwe samowolne zachowanie się pracownika <i>inappropriate wilful employee action</i> | niewłaściwy stan psychofizyczny pracownika <i>inappropriate mental-physical condition of employee</i> | nieprawidłowe zachowanie się pracownika <i>incorrect employee action</i> | inne <i>other</i> |
| | | | pracy <i>work</i> | stanowiska pracy <i>work place</i> | | | | | | |
| | | | | | | | | | | |
| OGÓŁEM | a 176935 | 15657 | 8803 | 9738 | 13080 | 2720 | 12012 | 3124 | 95620 | 16181 |
| TOTAL | b 888 | 104 | 131 | 47 | 47 | 29 | 113 | 53 | 262 | 102 |
| | c 1809 | 256 | 276 | 100 | 153 | 56 | 207 | 57 | 584 | 120 |
| Rolnictwo, leśnictwo, łowiectwo i rybnictwo (A) | a 2879 | 252 | 145 | 154 | 180 | 37 | 180 | 63 | 1600 | 268 |
| <i>Agriculture, hunting and forestry</i> | b 67 | 11 | 6 | – | 3 | 1 | 8 | 6 | 26 | 6 |
| | c 47 | 9 | 5 | 2 | 4 | 2 | 5 | – | 15 | 5 |
| w tym rolnictwo (01.1 – 01.6) | a 1999 | 191 | 118 | 103 | 146 | 25 | 132 | 38 | 1119 | 127 |
| <i>of which agriculture</i> | b 30 | 7 | 3 | – | 2 | – | 3 | 1 | 11 | 3 |
| | c 32 | 6 | 4 | – | 4 | 1 | 4 | – | 12 | 1 |
| Górnictwo i wydobywanie (B) | a 6357 | 605 | 483 | 472 | 463 | 82 | 671 | 49 | 3261 | 271 |
| <i>Mining and quarrying</i> | b 82 | 21 | 10 | 4 | 4 | 2 | 17 | 1 | 16 | 7 |
| | c 55 | 7 | 19 | 4 | 5 | 1 | 7 | – | 11 | 1 |
| w tym wydobywanie węgla kamiennego (05.1) | a 4139 | 327 | 317 | 315 | 283 | 52 | 417 | 18 | 2217 | 193 |
| <i>of which mining of hard coal</i> | b 53 | 14 | 7 | 3 | 2 | 1 | 11 | – | 12 | 3 |
| | c 32 | 4 | 10 | 2 | 4 | – | 4 | – | 8 | – |
| Przetwórstwo przemysłowe (C) | a 63183 | 6124 | 3620 | 3834 | 5861 | 1300 | 5272 | 811 | 33142 | 3219 |
| <i>Manufacturing</i> | b 181 | 18 | 30 | 13 | 18 | 3 | 34 | 6 | 49 | 10 |
| | c 764 | 113 | 117 | 42 | 80 | 25 | 106 | 15 | 241 | 25 |
| produkcja artykułów spożywczych (10) | a 11337 | 923 | 452 | 626 | 780 | 206 | 867 | 141 | 6622 | 720 |
| <i>manufacture of food products</i> | b 25 | – | – | – | 3 | – | 7 | – | 11 | 4 |
| | c 58 | 6 | 7 | – | 8 | 1 | 11 | 1 | 20 | 4 |
| produkcja napojów (11) | a 775 | 87 | 22 | 57 | 46 | 25 | 73 | 13 | 383 | 69 |
| <i>manufacture of beverages</i> | b 3 | – | – | – | – | – | 2 | – | 1 | – |
| | c 7 | 2 | 1 | – | – | 1 | 1 | – | 2 | – |
| produkcja wyrobów tytoniowych (12) | a 30 | 2 | 1 | 2 | 3 | – | 2 | – | 16 | 4 |
| <i>manufacture of tobacco products</i> | b – | – | – | – | – | – | – | – | – | – |
| | c – | – | – | – | – | – | – | – | – | – |
| produkcja wyrobów tekstylnych (13) | a 1057 | 83 | 36 | 52 | 100 | 10 | 96 | 12 | 579 | 89 |
| <i>manufacture of textiles</i> | b – | – | – | – | – | – | – | – | – | – |
| | c 10 | 4 | 1 | – | 1 | – | – | – | 4 | – |
| produkcja odzieży (14) | a 649 | 40 | 16 | 29 | 40 | 10 | 63 | 26 | 389 | 36 |
| <i>manufacture of wearing apparel</i> | b – | – | – | – | – | – | – | – | – | – |
| | c 3 | – | – | – | 1 | – | 1 | – | 1 | – |
| produkcja skór i wyrobów ze skór wyprawionych (15) | a 235 | 20 | 10 | 12 | 19 | 1 | 19 | 1 | 137 | 16 |
| <i>manufacture of leather and related products</i> | b – | – | – | – | – | – | – | – | – | – |
| | c 8 | – | 2 | – | – | – | 3 | – | 3 | – |

TABL. 10. PRZYCZYNY WYPADKÓW PRZY PRACY W 2012 R. (cd.)

CAUSES OF THE ACCIDENTS AT WORK IN 2012 (cont.)

| WYSZCZEGÓLNIENIE SPECIFICATION a – razem total b – w tym w wypadkach śmiertelnych of which in fatal accidents c – w tym w wypadkach ciężkich of which in serious accidents | Ogółem Total | Grupy przyczyn Groups of causes | | | | | | | | |
|--|---------------------------|--|--|-------------------------------|--|--|---|---|--|------------------|
| | | niewłaściwy stan czynnika materialnego inappropriate condition of material agent | niewłaściwa organizacja inappropriate organization of | | brak lub niewłaściwe posługiwanie się czynnikami materialnym absence or inappropriate use of the material agent | nieużywanie sprzętu ochronnego not using protective equipment | niewłaściwe samowolne zachowanie się pracownika inappropriate wilful employee action | niewłaściwy stan psychofizyczny pracownika inappropriate mental-physical condition of employee | nieprawidłowe zachowanie się pracownika incorrect employee action | inne other |
| | | | pracy work | stanowiska pracy workplace | | | | | | |
| | | | | | | | | | | |
| Przetwórstwo przemysłowe (cd.) Manufacturing (cont.) | | | | | | | | | | |
| produkcja urządzeń elektrycznych (27) manufacture of electrical equipment | a 2331 b 4 c 41 | 255 – 4 | 166 1 2 | 174 1 4 | 233 – 5 | 67 – 3 | 188 – 6 | 30 – 2 | 1122 2 14 | 96 – 1 |
| produkcja maszyn i urządzeń, gdzie indziej niesklasyfikowana (28) manufacture of machinery and equipment n.e.c. | a 4147 b 18 c 64 | 320 – 9 | 280 2 14 | 304 – 5 | 526 2 7 | 89 1 3 | 365 4 8 | 49 – 2 | 2030 7 15 | 184 2 1 |
| produkcja pojazdów samochodowych, przyczep i naczep, z wyłączeniem motocykli (29) manufacture of motor vehicles, trailers and semi-trailers | a 4179 b – c 45 | 471 – 4 | 264 – 10 | 303 – 2 | 433 – 9 | 99 – 2 | 315 – 9 | 66 – – | 2072 – 9 | 156 – – |
| produkcja pozostałego sprzętu trans- portowego (30) manufacture of other transport equipment | a 1351 b 9 c 14 | 137 1 4 | 111 5 1 | 117 – 1 | 106 – 1 | 50 – 1 | 86 – 2 | 16 1 – | 669 2 3 | 59 – 1 |
| produkcja mebli (31) | a 4811 b 9 c 56 | 423 – 6 | 219 – 8 | 234 – 4 | 462 – 6 | 82 – 4 | 492 3 4 | 53 – 1 | 2624 5 20 | 222 1 3 |
| pozostała produkcja wyrobów (32) | a 706 b 4 c 12 | 64 1 2 | 28 1 – | 48 – 1 | 59 – 2 | 13 – – | 69 1 1 | 8 – 1 | 372 1 5 | 45 – – |
| naprawa, konserwacja i instalowanie maszyn i urządzeń (33) repair and installation of machinery and equipment | a 2565 b 10 c 27 | 223 1 4 | 186 2 3 | 210 1 2 | 239 1 2 | 63 – 2 | 162 2 2 | 33 – – | 1332 3 12 | 117 – – |
| Wytwarzanie i zaopatrywanie w energię elektryczną, gaz, parę wodną, gorącą wodę i powietrze do układów klimatyzacyjnych (D) Electricity, gas, steam and air conditioning supply | a 1932 b 25 c 34 | 192 2 3 | 102 5 7 | 108 3 5 | 136 – 4 | 20 1 1 | 114 5 6 | 28 – 2 | 1000 8 5 | 232 1 1 |
| Dostawa wody, gospodarowanie ściekami i odpadami oraz działalność związana z rekultywacją (E) Water supply; sewerage, waste management and remediation activities | a 4260 b 22 c 40 | 391 2 5 | 243 5 5 | 193 – 1 | 292 – 4 | 71 – 1 | 318 – 3 | 79 2 3 | 2331 7 15 | 342 6 3 |
| Budownictwo (F) | a 17346 b 239 c 384 | 1527 28 53 | 1284 41 60 | 1154 20 26 | 1381 10 30 | 304 14 14 | 1189 30 35 | 267 14 12 | 9062 68 127 | 1178 14 27 |
| Handel hurtowy i detaliczny; naprawa pojazdów samochodowych, włączając motocykle (G) Wholesale and retail trade; repair of motor vehicles and motorcycles | a 22428 b 66 c 148 | 1586 10 14 | 905 12 28 | 1302 2 9 | 1898 – 8 | 387 4 7 | 1577 5 13 | 399 3 5 | 12464 26 51 | 1910 4 13 |

TABL. 10. PRZYCZYNY WYPADKÓW PRZY PRACY W 2012 R. (dok.)

CAUSES OF THE ACCIDENTS AT WORK IN 2012 (cont.)

| WYSZCZEGÓLNIENIE SPECIFICATION a – razem total b – w tym w wypadkach śmiertelnych of which in fatal accidents c – w tym w wypadkach ciężkich of which in serious accidents | Ogółem Total | Grupy przyczyn Groups of causes | | | | | | | | |
|--|---------------------------|--|--|---------------------------------------|--|--|---|--|--|------------------|
| | | niewłaściwy stan czynnika materialnego inappropriate condition of material agent | niewłaściwa organizacja inappropriate organization of | | brak lub niewłaściwe posługiwanie się czynnikami materialnym absence or inappropriate use of the material agent | nieużywanie sprzętu ochronnego not using protective equipment | niewłaściwe samowolne zachowanie się pracownika inappropriate wilful employee action | niewłaściwy stan psychofizyczny pracownika inappropriate mental- physical condition of employee | nieprawidłowe zachowanie się pracownika incorrect employee action | inne other |
| | | | pracy work | stanowiska pracy work- place | | | | | | |
| | | | | | | | | | | |
| Transport i gospodarka magazynowa (H) Transportation and storage | a 11548 b 112 c 100 | 994 4 19 | 380 15 8 | 432 2 4 | 590 7 7 | 95 2 1 | 714 8 9 | 203 9 7 | 6511 40 34 | 1629 25 11 |
| Działalność związana z zakwaterowaniem i usługami gastronomicznymi (I) Accommodation and food service activities | a 2719 b 2 c 4 | 220 – 2 | 97 – 1 | 174 – – | 188 – – | 40 – – | 135 – – | 56 1 – | 1640 – – | 169 1 1 |
| Informacja i komunikacja (J) Information and communication | a 911 b 6 c 7 | 66 – – | 18 – – | 32 1 – | 45 – – | 9 – – | 40 1 1 | 27 – – | 536 2 6 | 138 2 – |
| Działalność finansowa i ubezpieczeniowa (K) Financial and insurance activities | a 1562 b 1 c 5 | 124 – – | 36 – – | 43 – – | 46 – – | 5 – – | 48 – – | 41 – – | 900 – 2 | 319 1 3 |
| Działalność związana z obsługą rynku nieruchomości (L) Real estate activities | a 2056 b 10 c 26 | 162 1 5 | 82 1 1 | 87 – – | 138 1 3 | 31 2 – | 92 1 5 | 67 – 1 | 1200 3 10 | 197 1 1 |
| Działalność profesjonalna, naukowa i techniczna (M) Professional, scientific and technical activities | a 2230 b 20 c 10 | 230 3 1 | 96 2 1 | 109 – – | 94 1 – | 21 – 1 | 92 – – | 51 6 – | 1226 3 6 | 311 5 1 |
| Działalność w zakresie usług administro- wania i działalność wspierająca (N) Administrative and support service activities | a 7476 b 29 c 53 | 585 3 8 | 306 4 4 | 405 2 – | 453 3 3 | 104 – 1 | 448 2 9 | 132 2 1 | 4243 7 23 | 800 6 4 |
| Administracja publiczna i obrona narodowa, obowiązkowe zabezpieczenia społeczne (O) Public administration and defence; compulsory social security | a 7389 b 6 c 48 | 756 1 5 | 237 – 9 | 255 – 3 | 313 – – | 55 – – | 279 – 2 | 218 – 6 | 4024 2 14 | 1252 3 9 |
| Edukacja (P) Education | a 7809 b 9 c 22 | 615 – 3 | 161 – – | 254 – 1 | 327 – – | 53 – 1 | 297 1 – | 240 3 1 | 4368 1 10 | 1494 4 6 |
| Opieka zdrowotna i pomoc społeczna (Q) Human health and social work activities | a 12457 b 9 c 36 | 1029 – 9 | 499 – 4 | 637 – 2 | 548 – 4 | 75 – 3 | 450 1 3 | 320 – 2 | 6811 3 5 | 2088 5 7 |
| Działalność związana z kulturą, rozrywką i rekreacją (R) Arts, entertainment and recreation | a 1546 b 1 c 16 | 130 – – | 72 – 4 | 47 – – | 91 – 1 | 22 – 1 | 62 – 3 | 46 – 2 | 831 1 4 | 245 – 1 |
| Pozostała działalność usługowa (S, T, U) Other service activities | a 847 b 1 c 10 | 69 – – | 37 – 3 | 46 – 1 | 36 – – | 9 – – | 34 – – | 27 – – | 470 – 5 | 119 1 1 |

TABL. 11. POSZKODOWANI W WYPADKACH PRZY PRACY WEDŁUG WYDARZEŃ, BĘDĄCYCH ODCHYLENIEM OD STANU NORMALNEGO, POWODUJĄCYCH WYPADKI W 2012 R. (cd.)
PERSONS INJURED IN ACCIDENTS AT WORK BY DEVIATION, CONSEQUENCES OF ACCIDENTS
IN 2012 (cont.)

| WYSZCZEGÓLNIENIE SPECIFICATION <i>a – razem total</i> <i>b – w tym w wypadkach śmiertelnych</i> <i>of which in fatal accidents</i> <i>c – w tym w wypadkach ciężkich</i> <i>of which in serious accidents</i> | Ogółem Total | Wydarzenia będące odchyleniem od stanu normalnego Deviation | | | | | | | | inne wydarzenia other contacts |
|--|---|---|-------------------------------------|---|--|---|--|--|--|---|
| | | odchylenie związane z elektrycznościami deviation due to electrical problems (kod 11 i 12) | wybuch explosion (kod 13) | pożar, zapłon fire, flare up (kod 14) | ześlizgnięcie się, upadek, załamanie czynnika materialnego slip, fall, collapse of material agent | | | poślizgnięcie, potknięcie się, upadek osoby slipping, stumbling, fall of persons | | |
| | | | | | (uderzenie poszkodowanego) z góry from above (kod 33) | (wciągnięcie poszkodowanego) do dołu from below (kod 34) | na tym samym poziomie on the same level (kod 35) | z wysokości to a lower level | | |
| | | | | | | | | z wysokości to a lower level (kod 51) | na tym samym poziomie on the same level (kod 52) | |
| Przetwórstwo przemysłowe (cd.) Manufacturing (cont.) | | | | | | | | | | |
| produkcja wyrobów z drewna oraz korka, z wyłączeniem mebli; produkcja wyrobów ze słomy i materiałów uży- wanych do wyplatania (16) manufacture of wood and prod- ucts of wood and cork, except furniture; manufacture of ar- ticles of straw and plaiting materials | <i>a</i> 1798 <i>b</i> 6 <i>c</i> 30 | 1 – – | – – – | 2 – 1 | 131 – 1 | 21 – – | 68 – 1 | 67 – – | 172 1 – | 1336 5 27 |
| produkcja papieru i wyrobów z papieru (17) manufacture of paper and paper products | <i>a</i> 727 <i>b</i> 3 <i>c</i> 9 | 2 – – | 1 – – | – – – | 46 – – | 11 – – | 21 – 1 | 35 – – | 83 – 1 | 528 3 7 |
| poligrafia i reprodukcja zapisa- nych nośników informacji (18) printing and reproduction of recorded media | <i>a</i> 344 <i>b</i> – <i>c</i> 5 | – – – | – – – | – – – | 16 – – | 3 – 1 | 12 – – | 15 – – | 42 – – | 256 – 4 |
| wytwarzanie i przetwarzanie koks i produktów rafinacji ropy naftowej (19) manufacture of coke and re- fined petroleum products | <i>a</i> 89 <i>b</i> – <i>c</i> – | 1 – – | – – – | 1 – – | 4 – – | 2 – – | 4 – – | 5 – – | 21 – – | 51 – – |
| produkcja chemikaliów i wyro- bów chemicznych (20) manufacture of chemicals and chemical products | <i>a</i> 636 <i>b</i> – <i>c</i> 5 | – – – | 2 – – | 2 – – | 42 – – | 3 – – | 15 – – | 29 – – | 99 – – | 444 – 5 |
| produkcja podstawowych sub- stancji farmaceutycznych oraz leków i pozostałych wyrobów farmaceutycznych (21) manufacture of basic pharma- ceutical products and phar- maceutical preparations | <i>a</i> 235 <i>b</i> – <i>c</i> – | 1 – – | – – – | – – – | 5 – – | 2 – – | 7 – – | 10 – – | 59 – – | 151 – – |
| produkcja wyrobów z gumy i tworzyw sztucznych (22) manufacture of rubber and plastic products | <i>a</i> 2240 <i>b</i> 2 <i>c</i> 18 | 8 – – | 2 – – | 7 – – | 150 – 1 | 27 – 1 | 115 – 2 | 84 1 – | 227 – – | 1620 1 14 |
| produkcja wyrobów z pozosta- łych mineralnych surowców niemetalicznych (23) manufacture of other non- metallic mineral products | <i>a</i> 1783 <i>b</i> 6 <i>c</i> 13 | 3 – – | 3 – – | 3 – – | 157 – 1 | 32 – 1 | 76 – – | 107 1 – | 231 1 – | 1171 4 11 |
| produkcja metali (24) | <i>a</i> 901 <i>b</i> 2 <i>c</i> 6 | 3 – – | 4 – – | 5 1 – | 79 – – | 15 – – | 39 – – | 37 – – | 113 1 – | 606 2 4 |
| produkcja metalowych wyrobów gotowych, z wyłączeniem maszyn i urządzeń (25) manufacture of fabricated metal products, except machinery and equipment | <i>a</i> 4434 <i>b</i> 10 <i>c</i> 41 | 12 2 – | 12 – 1 | 17 – – | 520 1 6 | 48 1 – | 247 – 3 | 176 – 2 | 474 – 1 | 2928 6 28 |
| produkcja komputerów, wyrobów elektronicznych i optycznych (26) manufacture of computer, elec- tronic and optical products | <i>a</i> 352 <i>b</i> – <i>c</i> 2 | 2 – – | – – – | – – – | 20 – – | 1 – – | 8 – – | 14 – – | 55 – – | 252 – 2 |

TABL. 11. POSZKODOWANI W WYPADKACH PRZY PRACY WEDŁUG WYDARZEŃ, BĘDĄCYCH ODCHYLENIEM OD STANU NORMALNEGO, POWODUJĄCYCH WYPADKI W 2012 R. (cd.)
PERSONS INJURED IN ACCIDENTS AT WORK BY DEVIATION, CONSEQUENCES OF ACCIDENTS IN 2012 (cont.)

| WYSZCZEGÓLNIENIE SPECIFICATION a – razem total b – w tym w wypadkach śmiertelnych of which in fatal accidents c – w tym w wypadkach ciężkich of which in serious accidents | Ogółem Total | Wydarzenia będące odchyleniem od stanu normalnego Deviation | | | | | | | | inne wydarzenia other contacts |
|--|-------------------------|---|-------------------------------------|---|---|--|---|--|---|---|
| | | odchylenie związane z elektrycznościami deviation due to electrical problems (kod 11 i 12) | wybuch explosion (kod 13) | pożar, zapłon fire, flare up (kod 14) | ześlizgnięcie się, upadek, załamanie czynnika materialnego slip, fall, collapse of material agent | | | poślizgnięcie, potknięcie się, upadek osoby slipping, stumbling, fall of persons | | |
| | | | | | (uderzenie poszkodowanego) z góry from above (kod 33) | (wciągnięcie poszkodowanego) do dołu from below (kod 34) | na tym samym poziomie on the same level (kod 35) | z wysokości to a lower level (kod 51) | na tym samym poziomie on the same level (kod 52) | |
| | | | | | | | | | | |
| Przetwórstwo przemysłowe (dok.) Manufacturing (cont.) | | | | | | | | | | |
| produkcja urządzeń elektrycznych (27) | a 1080 b 2 c 12 | 4 – – | 3 – – | 1 – – | 73 – – | 12 – – | 57 – – | 29 – – | 125 – – | 776 2 12 |
| produkcja maszyn i urządzeń, gdzie indziej niesklasyfikowana (28) | a 1891 b 8 c 18 | 8 – 2 | 6 – – | 5 – – | 203 – 3 | 22 – – | 101 – 1 | 71 1 – | 242 1 – | 1233 6 12 |
| produkcja pojazdów samochodowych, przyczep i naczepek, z wyłączeniem motocykli (29) | a 1993 b – c 11 | 4 – – | 6 – – | 4 – – | 159 – – | 18 – – | 104 – – | 69 – – | 197 – – | 1432 – 11 |
| produkcja pozostałego sprzętu transportowego (30) | a 696 b 2 c 5 | 1 – – | 1 – – | 1 – – | 73 – – | 10 – – | 25 – 1 | 50 – – | 124 – – | 411 2 4 |
| produkcja mebli (31) | a 2347 b 3 c 18 | 4 – – | 1 – – | 1 – – | 146 – – | 18 – – | 76 – – | 56 – 1 | 206 – – | 1839 3 17 |
| pozostała produkcja wyrobów (32) | a 366 b 1 c 5 | – – – | – – – | 1 – – | 15 – – | 2 – – | 14 – – | 13 1 – | 51 – – | 270 – 5 |
| naprawa, konserwacja i instalowanie maszyn i urządzeń (33) | a 1189 b 3 c 11 | 12 1 2 | 3 – – | 3 – – | 106 – – | 22 – – | 35 – – | 77 – 1 | 182 – – | 749 2 8 |
| Wytwarzanie i zaopatrywanie w energię elektryczną, gaz, parę wodną, gorącą wodę i powietrze do układów klimatyzacyjnych (D) | a 1011 b 8 c 11 | 9 2 1 | 5 – – | 9 1 1 | 49 – – | 13 – – | 22 – – | 66 1 3 | 242 – – | 596 4 6 |
| Electricity, gas, steam and air conditioning supply | | | | | | | | | | |
| Dostawa wody; gospodarowanie ściekami i odpadami oraz zdolność związana z rekultywacją (E) | a 2132 b 12 c 14 | 2 – – | 5 – – | 4 1 – | 147 1 – | 32 – – | 72 – – | 182 1 2 | 436 – – | 1252 9 12 |
| Water supply; sewerage, waste management and remediation activities | | | | | | | | | | |
| Budownictwo (F) | a 8145 b 82 c 135 | 22 3 1 | 10 1 1 | 17 – 2 | 824 8 16 | 173 2 6 | 337 – 1 | 864 19 27 | 1461 1 5 | 4437 48 76 |

TABL. 11. POSZKODOWANI W WYPADKACH PRZY PRACY WEDŁUG WYDARZEŃ, BĘDĄCYCH ODCHYLENIEM OD STANU NORMALNEGO, POWODUJĄCYCH WYPADKI W 2012 R. (dok.)
PERSONS INJURED IN ACCIDENTS AT WORK BY DEVIATION, CONSEQUENCES OF ACCIDENTS IN 2012 (cont.)

| WYSZCZEGÓLNIENIE SPECIFICATION a – razem total b – w tym w wypadkach śmiertelnych of which in fatal accidents c – w tym w wypadkach ciężkich of which in serious accidents | Ogółem Total | Wypadki będące odchyleniem od stanu normalnego Deviation | | | | | | | | inne wypadki other contacts |
|--|-------------------------|---|-------------------------------------|---|--|---|--|--|--|--------------------------------------|
| | | odchylenie związane z elektrycznością deviation due to electrical problems (kod 11 i 12) | wybuch explosion (kod 13) | pożar, zapłon fire, flare up (kod 14) | ześlizgnięcie się, upadek, załamanie czynnika materialnego slip, fall, collapse of material agent | | | poślizgnięcie, potknięcie się, upadek osoby slipping, stumbling, fall of persons | | |
| | | | | | (uderzenie poszkodowanego) z góry from above (kod 33) | (wciągnięcie poszkodowanego) do dołu from below (kod 34) | na tym samym poziomie on the same level (kod 35) | z wysokości to a tower level (kod 51) | na tym samym poziomie on the same level (kod 52) | |
| | | | | | | | | | | |
| Handel hurtowy i detaliczny; naprawa pojazdów samochodowych, włączając motocykle (G) Wholesale and retail trade; repair of motor vehicles and motorcycles | a 11423 b 27 c 55 | 21 – – | 21 4 1 | 23 – 2 | 858 1 3 | 128 – – | 367 – – | 655 1 9 | 1797 – 4 | 7553 21 36 |
| Transport i gospodarka magazynowa (H) Transportation and storage | a 6402 b 61 c 45 | 9 – – | 7 – 1 | 10 1 1 | 318 1 1 | 54 – – | 123 2 – | 581 2 6 | 1390 1 2 | 3910 54 34 |
| Działalność związana z zakwaterowaniem i usługami gastronomicznymi (I) Accommodation and food service activities | a 1389 b 2 c 2 | 1 – – | 2 – – | 3 – – | 80 – – | 12 – – | 34 – – | 70 – – | 382 – 1 | 805 2 1 |
| Informacja i komunikacja (J) Information and communication | a 549 b 4 c 5 | 1 – – | – – – | – – – | 27 – – | 5 – – | 14 – – | 49 – 1 | 150 – – | 303 4 4 |
| Działalność finansowa i ubezpieczeniowa (K) Financial and insurance activities | a 1010 b 1 c 3 | – – – | – – – | – – – | 28 – – | 6 – – | 14 – – | 79 – – | 309 – – | 574 1 3 |
| Działalność związana z obsługą rynku nieruchomości (L) Real estate activities | a 1112 b 4 c 9 | 1 – – | – – – | – – – | 48 2 – | 17 – 2 | 27 – – | 90 1 2 | 309 – – | 620 1 5 |
| Działalność profesjonalna, naukowa i techniczna (M) Professional, scientific and technical activities | a 1267 b 8 c 5 | 2 – – | – – – | 4 – – | 46 2 – | 13 – – | 26 – – | 101 1 – | 315 – – | 760 5 5 |
| Działalność w zakresie usług administracyjnych i działalność wspierająca (N) Administrative and support service activities | a 3993 b 13 c 17 | 2 – – | 2 – – | 3 – – | 189 – 1 | 32 – – | 72 – – | 262 1 1 | 964 1 1 | 2467 11 14 |
| Administracja publiczna i obrona narodowa; obowiązkowe zabezpieczenia społeczne (O) Public administration and defence; compulsory social security | a 4412 b 5 c 20 | 4 – – | 4 – – | 1 – – | 144 – – | 32 – 1 | 72 – – | 357 – 2 | 1429 – 3 | 2369 5 14 |
| Edukacja (P) Education | a 4724 b 6 c 15 | 4 – – | 2 – – | 5 – – | 148 – – | 31 – – | 70 – 1 | 421 – – | 1647 – 2 | 2396 6 12 |
| Opieka zdrowotna i pomoc społeczna (Q) Human health and social work activities | a 7699 b 7 c 13 | 10 – – | 1 – 1 | 2 – – | 234 – – | 29 – – | 90 – 2 | 422 – – | 2391 – 1 | 4520 7 9 |
| Działalność związana z kulturą, rozrywką i rekreacją (R) Arts, entertainment and recreation | a 911 b 1 c 8 | 1 – – | 2 – – | 1 – – | 38 – – | 9 – – | 14 – – | 81 – 2 | 228 – 2 | 537 1 4 |
| Pozostała działalność usługowa (S, T, U) Other service activities | a 474 b 1 c 3 | 2 – – | – – – | 2 – – | 20 – – | 4 – – | 19 – – | 35 – – | 128 – 1 | 264 1 2 |

TABL. 12. POSZKODOWANI W WYPADKACH PRZY PRACY WEDŁUG WYDARZEŃ POWODUJĄCYCH URAZ W 2012 R.
PERSONS INJURED IN ACCIDENTS AT WORK BY CONTACT-MODE OF INJURY IN 2012

| WYSZCZEGÓLNIENIE SPECIFICATION <i>a – razem total</i> <i>b – w tym w wypadkach śmiertelnych of which in fatal accidents</i> <i>c – w tym w wypadkach ciężkich of which in serious accidents</i> | Ogółem Total | Wydarzenia powodujące uraz Contact-Mode of injury | | | | | | | | | | |
|---|-----------------|---|---|--|--------------|--|-------------------------------------|---|--|--|---|---|
| | | kontakt z contact with | | | | przedmiotami ostrymi sharp material agents | tonięcie drowned in liquid | uderzenie przez obiekt w ruchu struck by object in motion | uwięzienie, zmiażdżenie – w, pod, między trapped, crushed – in, under, between | oddziaływanie promieniowania, hałasu, światła, ciśnienia physical stress – due to radiation, noise, light or pressure | przejaw agresji ze strony człowieka lub zwierzęcia aggression human or animal | inne wydarzenia other contacts |
| | | elektrycznością przez dotyk bezpośredni direct electricity, receipt of electrical charge in the body (kod 12) | plamieniem lub gorącym/ploną- ącym obiektem/śro- dowiskiem naked flame or a hot or burning object or environ- ment (kod 13) | niebezpiecznymi substancjami chemicznymi hazardous substances and chemicals (kod 15, 16, 17) | | | | | | | | |
| OGÓŁEM | a 91000 | 151 | 1198 | 726 | 11026 | 4 | 14567 | 4773 | 54 | 2091 | 56410 | |
| TOTAL | b 350 | 13 | 5 | 5 | 7 | 4 | 57 | 37 | 3 | 6 | 213 | |
| | c 627 | 7 | 22 | 13 | 70 | – | 107 | 75 | 1 | 10 | 322 | |
| Rolnictwo, leśnictwo, łowiectwo i rybactwo (A) | a 1417 | 2 | 6 | 9 | 130 | 1 | 191 | 63 | – | 128 | 887 | |
| <i>Agriculture, forestry and fishing</i> | b 21 | 1 | – | 1 | 2 | 1 | 6 | – | – | – | 10 | |
| | c 15 | – | – | – | – | – | 5 | 1 | – | – | 9 | |
| w tym rolnictwo (01.1–01.6) of which agriculture | a 956 | 1 | 6 | 9 | 88 | – | 110 | 50 | – | 119 | 573 | |
| | b 10 | – | – | 1 | 1 | – | 2 | – | – | – | 6 | |
| | c 9 | – | – | – | – | – | 1 | 1 | – | – | 7 | |
| Górnictwo i wydobywanie (B) .. | a 2687 | 3 | 10 | 15 | 58 | 1 | 1059 | 197 | 7 | 4 | 1333 | |
| <i>Mining and quarrying</i> | b 27 | 2 | – | – | – | 1 | 8 | 3 | – | 1 | 12 | |
| | c 12 | – | – | – | – | – | 6 | 2 | – | – | 4 | |
| w tym wydobywanie węgla kamiennego (05.1) of which mining of hard coal | a 1699 | 1 | 7 | 9 | 28 | – | 778 | 112 | 3 | 2 | 759 | |
| | b 15 | – | – | – | – | – | 5 | 3 | – | 1 | 6 | |
| | c 7 | – | – | – | – | – | 4 | 1 | – | – | 2 | |
| Przetwórstwo przemysłowe (C) | a 30243 | 52 | 548 | 354 | 5599 | – | 5885 | 2371 | 12 | 88 | 15334 | |
| <i>Manufacturing</i> | b 60 | 4 | 2 | – | 1 | – | 13 | 9 | – | – | 31 | |
| | c 240 | 2 | 3 | 2 | 47 | – | 39 | 43 | – | 2 | 102 | |
| produkcja artykułów spożywczych (10) manufacture of food products | a 5735 | 3 | 88 | 108 | 1489 | – | 759 | 305 | 1 | 42 | 2940 | |
| | b 11 | – | – | – | 1 | – | 1 | 1 | – | – | 8 | |
| | c 22 | – | – | – | 5 | – | 3 | 6 | – | 1 | 7 | |
| produkcja napojów (11) | a 399 | 1 | 8 | 7 | 35 | – | 58 | 26 | – | – | 264 | |
| <i>manufacture of beverages</i> | b 1 | – | – | – | – | – | – | – | – | – | 1 | |
| | c 3 | – | – | – | 1 | – | – | – | – | – | 2 | |
| produkcja wyrobów tytonio- wych (12) manufacture of tobacco products | a 18 | – | – | – | 1 | – | 2 | 2 | – | – | 13 | |
| | b – | – | – | – | – | – | – | – | – | – | – | |
| | c – | – | – | – | – | – | – | – | – | – | – | |
| produkcja wyrobów tekstylnych (13) manufacture of textiles | a 530 | 1 | 4 | 8 | 92 | – | 103 | 52 | – | 1 | 269 | |
| | b – | – | – | – | – | – | – | – | – | – | – | |
| | c 3 | – | – | – | 1 | – | – | – | – | – | 2 | |
| produkcja odzieży (14) | a 346 | 1 | 2 | 2 | 100 | – | 32 | 17 | – | 1 | 191 | |
| <i>manufacture of wearing apparel</i> | b – | – | – | – | – | – | – | – | – | – | – | |
| | c 1 | – | – | – | – | – | – | 1 | – | – | – | |
| produkcja skór i wyrobów ze skór wyprawionych (15) manufacture of leather and related products | a 114 | – | 4 | 1 | 25 | – | 21 | 11 | – | – | 52 | |
| | b – | – | – | – | – | – | – | – | – | – | – | |
| | c 2 | – | – | – | – | – | – | 2 | – | – | – | |
| produkcja wyrobów z drewna oraz korka, z wyłączeniem mebli; produkcja wyrobów ze słomy i materiałów uży- wanych do wyplatania (16) manufacture of wood and of products of wood and cork, except furniture; manufacture of articles of straw and plaiting materials | a 1798 | 3 | 9 | 14 | 457 | – | 389 | 146 | 1 | 1 | 778 | |
| | b 6 | – | – | – | – | – | 3 | – | – | – | 3 | |
| | c 30 | – | – | – | 17 | – | 3 | 2 | – | – | 8 | |

TABL. 12. POSZKODOWANI W WYPADKACH PRZY PRACY WEDŁUG WYDARZEŃ POWODUJĄCYCH URAZ W 2012 R. (cd.)

PERSONS INJURED IN ACCIDENTS AT WORK BY CONTACT-MODE OF INJURY IN 2012 (cont.)

| WYSZCZEGÓLNIENIE SPECIFICATION <i>a – razem total b – w tym w wypadkach śmiertelnych of which in fatal accidents c – w tym w wypadkach ciężkich of which in serious accidents</i> | Ogółem Total | Wydarzenia powodujące uraz Contact-Mode of injury | | | | | | | | | | | |
|---|------------------------|--|---|---|--|-------------|---------------------------------------|---|---|--|--|--|--|
| | | kontakt z contact with | | | | | tonięcie drown- ed in liquid | uderzenie przez obiekt w ruchu struck by object in motion | uwięzie- nie, zmaź- dzenie – w, pod, między trapped, crushed – in, under, between | oddzia- ływanie promie- niowa- nia, hałasu, światła, ciśnienia physical stress – due to radia- tion, noise, light or pressure | przejaw agresji ze strony człowie- ka lub zwierzę- cia aggres- sion human or animal | inne wyda- rzenia other contacts | |
| | | elek- trycz- nością przez dotyk bezpo- średni direct electric- ity, receipt of electrical charge in the body (kod 12) | plmie- niem lub gorą- cym/ plo- nącym obiekt- tem/ śro- dowi- skiem naked flame or a hot or burning object or environ- ment (kod 13) | niebez- piecz- nymi substanc- jami chemicz- nymi hazar- dous substanc- es and chemicals (kod 15, 16, 17) | przed- miotami ostrymi sharp material agents (kod 51, 52) | | | | | | | | |
| Przetwórstwo przemysłowe (cd.) Manufacturing (cont.) | | | | | | | | | | | | | |
| produkcja papieru i wyrobów z papieru (17) | a 727 b 3 c 9 | 3 – – | 11 1 – | 2 – – | 118 – 1 | – – – | 101 – – | 127 1 5 | – – – | 1 – – | 364 1 3 | | |
| poligrafia i reprodukcja zapisa- nych nośników informacji (18) | a 344 b – c 5 | – – – | 2 – – | 4 – – | 68 – – | – – – | 51 – – | 36 – – | – – – | 1 – – | 182 – 5 | | |
| wytwarzanie i przetwarzanie koku i produktów rafinacji ropy naftowej (19) | a 89 b – c – | 1 – – | 9 – – | 3 – – | 3 – – | – – – | 10 – – | 6 – – | – – – | 1 – – | 56 – – | | |
| produkcja chemikaliów i wyro- bów chemicznych (20) | a 636 b – c 5 | 1 – – | 26 – – | 44 – 1 | 52 – 1 | – – – | 95 – – | 43 – – | 2 – – | 3 – – | 370 – 3 | | |
| produkcja podstawowych sub- stancji farmaceutycznych oraz leków i pozostałych farmaceutycznych (21) | a 235 b – c – | 1 – – | 3 – – | 3 – – | 13 – – | – – – | 24 – – | 11 – – | – – – | – – – | 180 – – | | |
| produkcja wyrobów z gumy i tworzyw sztucznych (22) | a 2240 b 2 c 18 | 3 – – | 39 – – | 25 – – | 512 – 6 | – – – | 356 1 2 | 225 – 2 | – – – | 2 – – | 1078 1 8 | | |
| produkcja wyrobów z pozosta- łych mineralnych surowców niemetalicznych (23) | a 1783 b 6 c 13 | 1 – – | 32 – – | 12 – – | 306 – – | – – – | 359 2 1 | 142 3 1 | – – – | 7 – – | 924 1 11 | | |
| produkcja metali (24) | a 901 b 2 c 6 | 1 – – | 49 – 2 | 8 – – | 83 – – | – – – | 237 1 1 | 76 – – | – – – | 1 – – | 446 1 3 | | |
| produkcja metalowych wyro- bów gotowych, z wyłącze- niem maszyn i urządzeń (25) | a 4434 b 10 c 41 | 8 3 – | 95 – 1 | 27 – – | 518 – 2 | – – – | 1225 3 10 | 391 – 9 | 2 – – | 13 – – | 2155 4 19 | | |
| produkcja komputerów, wyro- bów elektronicznych i optycz- nych (26) | a 352 b – c 2 | 2 – – | 3 – – | 2 – – | 48 – – | – – – | 56 – – | 36 – – | – – – | 2 – – | 203 – 2 | | |
| produkcja urządzeń elektrycz- nych (27) | a 1080 b 2 c 12 | 3 – – | 19 – – | 8 – – | 202 – 2 | – – – | 210 – 2 | 120 1 5 | 1 – – | 2 – 1 | 515 1 2 | | |

TABL. 12. POSZKODOWANI W WYPADKACH PRZY PRACY WEDŁUG WYDARZEŃ POWODUJĄCYCH URAZ W 2012 R. (dok.)
PERSONS INJURED IN ACCIDENTS AT WORK BY CONTACT-MODE OF INJURY IN 2012 (cont.)

| WYSZCZEGÓLNIENIE SPECIFICATION <i>a – razem total</i> <i>b – w tym w wypadkach śmiertelnych of which in fatal accidents</i> <i>c – w tym w wypadkach ciężkich of which in serious accidents</i> | | Wydarzenia powodujące uraz <i>Contact-Mode of injury</i> | | | | | | | | | | |
|---|-------------|---|--|---|---|--|--------------------------------------|---|--|---|---|--|
| | | Ogółem <i>Total</i> | kontakt z <i>contact with</i> | | | | tonięcie <i>drowned in liquid</i> | uderzenie przez obiekt w ruchu <i>struck by object in motion</i> | uwięzienie, zmiażdżenie – w, pod, między <i>trapped, crushed – in, under, between</i> | oddziaływanie promieniowania, hałasu, światła, ciśnienia <i>physical stress – due to radiation, noise, light or pressure</i> | przejaw agresji ze strony człowieka lub zwierzęcia <i>aggression human or animal</i> | inne wydarzenia <i>other contacts</i> |
| | | | elektrycznością przez dotyk bezpośredni <i>direct electricity, receipt of electrical charge in the body</i> | plamieniem lub gorącym/płonącym obiektem/środkiem <i>naked flame or a hot or burning object or environment</i> | niebezpiecznymi substancjami chemicznymi <i>hazardous substances and chemicals</i> | przedmiotami ostrymi <i>sharp material agents</i> | | | | | | |
| Transport i gospodarka magazynowa (H) <i>Transportation and storage</i> | a b c | 6402 61 45 | 11 – 1 | 49 2 4 | 34 2 – | 199 – 3 | – – – | 849 6 10 | 240 5 3 | 4 2 – | 461 – 1 | 4555 44 23 |
| Działalność związana z zakwaterowaniem i usługami gastronomicznymi (I) <i>Accommodation and food service activities</i> | a b c | 1389 2 2 | 4 – – | 120 – – | 13 – – | 269 – – | – – – | – – – | 26 – – | 1 – – | 11 – – | 819 2 2 |
| Informacja i komunikacja (J) <i>Information and communication</i> | a b c | 549 4 5 | 2 – – | 3 – – | 2 – – | 37 – – | – – – | 60 1 – | 14 – – | – – – | 5 – – | 426 3 5 |
| Działalność finansowa i ubezpieczeniowa (K) <i>Financial and insurance activities</i> | a b c | 1010 1 3 | – – – | 5 – – | 1 – – | 21 – – | – – – | 84 – – | 30 – – | – – – | 23 – – | 846 1 3 |
| Działalność związana z obsługą rynku nieruchomości (L) <i>Real estate activities</i> | a b c | 1112 4 9 | 1 – – | 6 – – | 10 – – | 115 – 1 | – – 1 | 114 – 1 | 29 – – | – – – | 33 – – | 804 4 7 |
| Działalność profesjonalna, naukowa i techniczna (M) <i>Professional, scientific and technical activities</i> | a b c | 1267 8 5 | 5 – – | 8 – – | 13 – – | 76 – – | – – – | 151 1 – | 41 1 – | – – – | 47 – 1 | 926 6 4 |
| Działalność w zakresie usług administracyjnych i działalność wspierająca (N) <i>Administrative and support service activities</i> | a b c | 3993 13 17 | 3 – 1 | 40 – 1 | 54 2 – | 533 – 2 | – – – | 512 1 2 | 266 1 6 | 2 1 – | 146 1 – | 2437 8 5 |
| Administracja publiczna i obrona narodowa; obowiązkowe zabezpieczenia społeczne (O) <i>Public administration and defence; compulsory social security</i> | a b c | 4412 5 20 | 2 – – | 35 – – | 20 – – | 200 – – | – – – | 338 1 1 | 86 – 1 | 4 – – | 226 1 2 | 3501 3 16 |
| Edukacja (P) | a b c | 4724 6 15 | 3 – – | 55 – – | 16 – – | 222 – 2 | – – – | 371 – 2 | 59 – – | 5 – – | 92 – – | 3901 6 11 |
| Opieka zdrowotna i pomoc społeczna (Q) <i>Human health and social work activities</i> | a b c | 7699 7 13 | 11 – – | 50 – 1 | 36 – – | 558 – 1 | – – – | 489 2 2 | 123 – – | 3 – – | 487 – – | 5942 5 9 |
| Działalność związana z kulturą, rozrywką i rekreacją (R) <i>Arts, entertainment and recreation</i> | a b c | 911 1 8 | 2 – – | 6 – 1 | 7 – – | 48 1 – | – – – | 68 – 2 | 26 – – | 1 – – | 37 – – | 716 – 5 |
| Pozostała działalność usługowa (S, T, U) <i>Other service activities</i> | a b c | 474 1 3 | 1 – – | 7 – – | 3 – – | 33 – – | – – – | 57 – – | 17 – 2 | – – – | 24 – – | 332 1 1 |

TABL. 13. POSZKODOWANI W WYPADKACH PRZY PRACY WEDŁUG CZYNNOŚCI WYKONYWANYCH PRZEZ PERSONS INJURED IN ACCIDENTS AT WORK BY SPECIFIC PHYSICAL ACTIVITY PERFORMED BY THE VICTIM

| Lp. No. | WYSZCZEGÓLNIENIE SPECIFICATION <i>a</i> – razem <i>total</i> <i>b</i> – w tym w wypadkach śmiertelnych <i>of which in fatal accidents</i> <i>c</i> – w tym w wypadkach ciężkich <i>of which in serious accidents</i> | Ogółem <i>total</i> | Czynności wykonywane przez poszkodowanego | | | | | |
|------------|--|------------------------|--|--|--|---|--------------------------------------|--------------------------------------|
| | | | obsługiwanie maszyn <i>operating machines</i> | | | prace narzędziami ręcznymi <i>working with hand-held tools</i> | | |
| | | | razem <i>total</i> | w tym <i>of which</i> | | razem <i>total</i> | w tym <i>of which</i> | |
| | | | | uruchamianie / zatrzymywanie maszyn <i>starting the machine, stopping the machine</i> | podawanie / odbieranie materiałów, półwyrobów, wyrobów itp. <i>feeding the machine, unloading the machine</i> | | niezmechanizowanymi <i>manual</i> | zmechanizowanymi <i>motorised</i> |
| | | | <i>kod 11</i> | <i>kod 12</i> | | <i>kod 21</i> | <i>kod 22</i> | |
| 1 | OGÓŁEM <i>a</i> | 91000 | 8377 | 1268 | 3996 | 11702 | 7735 | 3399 |
| 2 | TOTAL <i>b</i> | 350 | 31 | 5 | 10 | 38 | 21 | 9 |
| 3 | <i>c</i> | 627 | 162 | 20 | 71 | 69 | 33 | 29 |
| 4 | Rolnictwo, leśnictwo, łowiectwo <i>a</i> | 1417 | 99 | 10 | 32 | 227 | 130 | 84 |
| 5 | i rybactwo (A) <i>b</i> | 21 | 5 | – | 2 | 3 | – | 2 |
| 6 | <i>Agriculture, forestry and fishing</i> <i>c</i> | 15 | 2 | – | 1 | 2 | – | 2 |
| 7 | w tym rolnictwo (01.1 – 01.6) <i>a</i> | 956 | 75 | 7 | 20 | 133 | 96 | 28 |
| 8 | <i>of which agriculture</i> <i>b</i> | 10 | 4 | – | 1 | – | – | – |
| 9 | <i>c</i> | 9 | 2 | – | 1 | – | – | – |
| 10 | Górnictwo i wydobywanie (B) <i>a</i> | 2687 | 175 | 35 | 23 | 344 | 253 | 81 |
| 11 | <i>Mining and quarrying</i> <i>b</i> | 27 | 6 | 2 | 1 | 4 | 2 | – |
| 12 | <i>c</i> | 12 | 1 | – | – | 1 | 1 | – |
| 13 | w tym wydobywanie węgla kamiennego (05.1) <i>a</i> | 1699 | 109 | 28 | 7 | 213 | 155 | 51 |
| 14 | <i>of which mining of hard coal</i> <i>b</i> | 15 | 3 | 2 | – | 3 | 2 | – |
| 15 | <i>c</i> | 7 | 1 | – | – | – | – | – |
| 16 | Przetwórstwo przemysłowe (C) <i>a</i> | 30243 | 5771 | 874 | 2876 | 5513 | 3681 | 1621 |
| 17 | <i>Manufacturing</i> <i>b</i> | 60 | 9 | 1 | 4 | 4 | 4 | – |
| 18 | <i>c</i> | 240 | 113 | 15 | 53 | 28 | 12 | 13 |
| 19 | produkcja artykułów spożywczych <i>a</i> | 5735 | 748 | 96 | 376 | 1266 | 1116 | 120 |
| 20 | (10) <i>b</i> | 11 | – | – | – | 2 | 2 | – |
| 21 | <i>manufacture of food products</i> <i>c</i> | 22 | 10 | 1 | 3 | 5 | 2 | 3 |
| 22 | produkcja napojów (11) <i>a</i> | 399 | 66 | 16 | 19 | 26 | 18 | 6 |
| 23 | <i>manufacture of beverages</i> <i>b</i> | 1 | – | – | – | – | – | – |
| 24 | <i>c</i> | 3 | 2 | – | 1 | – | – | – |
| 25 | produkcja wyrobów tytoniowych <i>a</i> | 18 | 2 | 1 | – | 1 | 1 | – |
| 26 | (12) <i>b</i> | – | – | – | – | – | – | – |
| 27 | <i>manufacture of tobacco products</i> <i>c</i> | – | – | – | – | – | – | – |
| 28 | produkcja wyrobów tekstylnych <i>a</i> | 530 | 167 | 42 | 68 | 59 | 42 | 12 |
| 29 | (13) <i>b</i> | – | – | – | – | – | – | – |
| 30 | <i>manufacture of textiles</i> <i>c</i> | 3 | 2 | – | 1 | – | – | – |
| 31 | produkcja odzieży (14) <i>a</i> | 346 | 100 | 25 | 52 | 52 | 19 | 32 |
| 32 | <i>manufacture of wearing apparel</i> <i>b</i> | – | – | – | – | – | – | – |
| 33 | <i>c</i> | 1 | 1 | – | 1 | – | – | – |
| 34 | produkcja skór i wyrobów ze skór <i>a</i> | 114 | 37 | 7 | 19 | 12 | 8 | 3 |
| 35 | wyprawionych (15) <i>b</i> | – | – | – | – | – | – | – |
| 36 | <i>manufacture of leather and related products</i> <i>c</i> | 2 | 1 | – | – | – | – | – |

TABL. 13. POSZKODOWANI W WYPADKACH PRZY PRACY WEDŁUG CZYNNOŚCI WYKONYWANYCH PRZEZ PERSONS INJURED IN ACCIDENTS AT WORK BY SPECIFIC PHYSICAL ACTIVITY PERFORMED BY THE VICTIM

| Lp. No. | WYSZCZEGÓLNIENIE SPECIFICATION <i>a</i> – razem <i>total</i> <i>b</i> – w tym w wypadkach śmiertelnych <i>of which in fatal accidents</i> <i>c</i> – w tym w wypadkach ciężkich <i>of which in serious accidents</i> | Ogółem <i>total</i> | Czynności wykonywane przez poszkodowanego | | | | | |
|------------|--|------------------------|--|---|--|---|--------------------------------------|--------------------------------------|
| | | | obsługiwanie maszyn <i>operating machines</i> | | | prace narzędziami ręcznymi <i>working with hand-held tools</i> | | |
| | | | razem <i>total</i> | w tym <i>of which</i> | | razem <i>total</i> | w tym <i>of which</i> | |
| | | | | uruchamianie / zatrzymywanie maszyn <i>starting the machine, stopping the machine</i> | podawanie / odbieranie materiałów, półwyrobów, wyrobów itp. <i>feeding the machine, unloading the machine</i> | | niezmechanizowanymi <i>manual</i> | zmechanizowanymi <i>motorised</i> |
| | | | <i>kod 11</i> | <i>kod 12</i> | | <i>kod 21</i> | <i>kod 22</i> | |
| | Przetwórstwo przemysłowe (cd.) <i>Manufacturing (cont.)</i> | | | | | | | |
| 1 | produkcja wyrobów z drewna oraz | 1798 | 657 | 64 | 418 | 237 | 121 | 104 |
| 2 | korka, z wyłączeniem mebli; | 6 | 2 | – | 2 | – | – | – |
| 3 | produkcja wyrobów ze słomy i materiałów używanych do wyplatania (16) <i>manufacture of wood and of products of wood and cork, except furniture; manufacture of articles of straw and plaiting materials</i> | 30 | 22 | 2 | 12 | 2 | 1 | 1 |
| 4 | produkcja papieru i wyrobów z papieru (17) | 727 | 227 | 36 | 83 | 106 | 84 | 16 |
| 5 | manufakturę papieru i papieru | 3 | 2 | 1 | 1 | – | – | – |
| 6 | produktów | 9 | 4 | – | 3 | – | – | – |
| 7 | poligrafia i reprodukcja zapisanych | 344 | 117 | 15 | 55 | 44 | 39 | 3 |
| 8 | nośników informacji (18) | – | – | – | – | – | – | – |
| 9 | drukowanie i reprodukcja | 5 | 1 | 1 | – | – | – | – |
| 10 | wytwarzanie i przetwarzanie koksu | 89 | 9 | 1 | 2 | 8 | 6 | 1 |
| 11 | i produktów rafinacji ropy naftowej | – | – | – | – | – | – | – |
| 12 | (19) <i>manufacture of coke and refined petroleum products</i> | – | – | – | – | – | – | – |
| 13 | produkcja chemikaliów i wyrobów | 636 | 108 | 19 | 41 | 63 | 51 | 6 |
| 14 | chemicznych (20) | – | – | – | – | – | – | – |
| 15 | manufakturę chemikaliów i | 5 | 1 | – | 1 | 1 | 1 | – |
| 16 | produkcja podstawowych substancji | 235 | 27 | 6 | 8 | 17 | 15 | 1 |
| 17 | farmaceutycznych oraz leków i | – | – | – | – | – | – | – |
| 18 | pozostałych wyrobów farmaceutycznych (21) <i>manufacture of basic pharmaceutical products and pharmaceutical preparations</i> | – | – | – | – | – | – | – |
| 19 | produkcja wyrobów z gumy i tworzyw sztucznych (22) | 2240 | 548 | 92 | 249 | 423 | 316 | 94 |
| 20 | manufakturę gumy i tworzyw | 2 | – | – | – | – | – | – |
| 21 | produktów | 18 | 8 | 1 | 5 | 2 | – | 1 |
| 22 | produkcja wyrobów z pozostałych | 1783 | 276 | 40 | 103 | 202 | 159 | 37 |
| 23 | mineralnych surowców niemetalicznych (23) | 6 | 1 | – | – | – | – | – |
| 24 | manufakturę innych nie-metalicznych | 13 | 3 | – | 1 | 3 | 2 | – |
| 25 | produkcja metali (24) | 901 | 165 | 22 | 75 | 156 | 108 | 41 |
| 26 | manufakturę metali | 2 | 1 | – | – | – | – | – |
| 27 | produktów | 6 | 3 | 1 | – | – | – | – |
| 28 | produkcja metalowych wyrobów | 4434 | 794 | 108 | 419 | 871 | 439 | 392 |
| 29 | gotowych, z wyłączeniem | 10 | 1 | – | 1 | – | – | – |
| 30 | maszyn i urządzeń (25) <i>manufacture of fabricated metal products, except machinery and equipment</i> | 41 | 20 | 3 | 10 | 4 | 3 | 1 |

POSZKODOWANEGO W CHWILI WYPADKU W 2012 R. (cd.)

AT THE MOMENT OF ACCIDENT IN 2012 (cont.)

| w chwili wypadku | | | | | | | | | | | | | | Specific physical activity performed by the victim at the moment of accident | | |
|--|--|--|---|--|--|--------------------------------------|---|---|----------------------------|--|--|---|----------------|--|--------|--------|
| kierowanie / jazda środkami transportu / obsługa ruchomych maszyn i innych urządzeń driving means of transportation | | | operowanie przedmiotami handing of objects | | | transport ręczny carrying by hand | | | poruszanie się movement | | | obecność oraz inna czynność lub brak informacji presence and other specific physical activities or no information kod 70, 99 i 00 | | Lp. No. | | |
| razem total | w tym of which | | razem total | w tym of which | | razem total | w tym of which | | razem total | w tym of which | | | | | kod 61 | kod 62 |
| | kierowanie środkami transportu lub obsługa maszyn i innych urządzeń z własnym napędem driving a means of transport – mobile and motorised kod 31 | jazda środkami transportu w roli pasażera being a passenger on board a means of transport kod 33 | | branie do rąk, chwytanie, trzymanie, umieszczenie – w poziomie manually taking hold of, grasping, seizing, holding, placing – on a horizontal level kod 41 | mo-cowanie, zawieszanie, unoszenie itp. fastening, hanging up, raising, putting up, etc kod 43 | | transport w pionie i w poziomie carrying vertically and horizontally kod 51, 52 | prze-noszenie i w transport-ingu a load – carried by a person kod 53 | | chodzenie, bieganie, wchodzenie na, schodzenie z, itp. walking, running, going up, going down, etc. kod 61 | wchodzenie do / wychodzenie z getting in or out kod 62 | | | | | |
| 50 2 – | 27 2 – | 6 – – | 279 – – | 171 – – | 31 – – | 223 1 – | 129 1 – | 85 – – | 296 2 1 | 218 1 – | 37 1 – | 56 – 4 | 1 2 3 | | | |
| 28 – – | 17 – – | 3 – – | 103 2 – | 53 2 – | 22 – – | 82 1 – | 51 – – | 23 – – | 159 1 – | 120 – – | 28 – – | 22 1 1 | 4 5 6 | | | |
| 14 1 – | 10 1 – | 2 – – | 50 1 – | 25 – – | 5 – – | 36 – – | 24 – – | 9 – – | 67 – – | 49 – – | 15 – – | 16 – 2 | 7 8 9 | | | |
| 7 – – | 5 – – | – – – | 15 – – | 4 – – | 4 – – | 7 – – | 7 – – | – – – | 36 – – | 29 – – | 4 – – | 7 – – | 10 11 12 | | | |
| 54 1 – | 46 1 – | 3 – – | 97 – – | 39 – – | 9 – – | 91 1 – | 61 1 – | 25 – – | 187 1 – | 145 – – | 32 – – | 36 – – | 13 14 15 | | | |
| 38 – – | 31 – – | 1 – – | 25 – – | 12 – – | 6 – – | 20 – – | 13 – – | 6 – – | 101 – – | 80 – – | 14 – – | 7 – – | 16 17 18 | | | |
| 83 2 – | 55 2 – | 3 – – | 376 2 – | 172 2 – | 50 – – | 355 3 – | 224 3 – | 117 – – | 381 2 – | 287 2 – | 51 – – | 74 – 1 | 19 20 21 | | | |
| 102 3 – | 69 2 – | 1 – – | 450 1 5 | 250 2 – | 54 2 – | 270 1 – | 157 1 – | 98 – – | 421 1 – | 322 – – | 58 1 – | 62 – 1 | 22 23 24 | | | |
| 43 1 – | 29 – – | 1 1 – | 187 – – | 89 – – | 27 – – | 106 1 1 | 70 1 – | 29 – – | 216 – 1 | 169 – 1 | 29 – – | 28 – – | 25 26 27 | | | |
| 200 3 1 | 132 3 1 | 17 – – | 1031 2 7 | 545 1 2 | 189 – 4 | 647 2 4 | 415 1 3 | 182 1 1 | 775 2 3 | 581 1 1 | 103 1 – | 116 – 2 | 28 29 30 | | | |

TABL. 13. POSZKODOWANI W WYPADKACH PRZY PRACY WEDŁUG CZYNNOŚCI WYKONYWANYCH PRZEZ PERSONS INJURED IN ACCIDENTS AT WORK BY SPECIFIC PHYSICAL ACTIVITY PERFORMED BY THE VICTIM

| Lp. No. | WYSZCZEGÓLNIENIE SPECIFICATION a – razem total b – w tym w wypadkach śmiertelnych of which in fatal accidents c – w tym w wypadkach ciężkich of which in serious accidents | Ogółem Total | Czynności wykonywane przez poszkodowanego | | | | | |
|------------|--|-----------------|---|---|---|--|-------------------------------|-------------------------------|
| | | | obsługiwanie maszyn operating machines | | | prace narzędziami ręcznymi working with hand-held tools | | |
| | | | razem total | w tym of which | | razem total | w tym of which | |
| | | | | uruchamianie / zatrzymywanie maszyn starting the machine, stopping the machine | podawanie / odbieranie materiałów, półwyrobów, wyrobów itp. feeding the machine, unloading the machine | | niezmechanizowanymi manual | zmechanizowanymi motorised |
| | | | kod 11 | kod 12 | | kod 21 | kod 22 | |
| | Przetwórstwo przemysłowe (dok.) Manufacturing (cont.) | | | | | | | |
| 1 | produkcja komputerów, wyrobów a | 352 | 58 | 11 | 24 | 36 | 25 | 5 |
| 2 | elektronicznych i optycznych (26) b | – | – | – | – | – | – | – |
| 3 | manufacture of computers, elec- c | 2 | – | – | – | – | – | – |
| | tronic and optical products | | | | | | | |
| 4 | produkcja urządzeń elektrycznych a | 1080 | 213 | 30 | 107 | 180 | 128 | 42 |
| 5 | (27) b | 2 | – | – | – | – | – | – |
| 6 | manufacture of electrical equipment c | 12 | 9 | 1 | 3 | – | – | – |
| | | | | | | | | |
| 7 | produkcja maszyn i urządzeń, gdzie a | 1891 | 285 | 52 | 118 | 368 | 220 | 131 |
| 8 | indziej niesklasyfikowana (28) b | 8 | – | – | – | – | – | – |
| 9 | manufacture of machinery and c | 18 | 7 | 1 | 2 | 4 | 2 | 1 |
| | equipment n.e.c | | | | | | | |
| 10 | produkcja pojazdów samochodowych, przyczep i naczep, z wyłączeniem motocykli (29) a | 1993 | 353 | 70 | 165 | 389 | 250 | 132 |
| 11 | b | – | – | – | – | – | – | – |
| 12 | manufacture of motor vehicles, c | 11 | 6 | 1 | 3 | 2 | – | 2 |
| | trailers and semi-trailers | | | | | | | |
| 13 | produkcja pozostałego sprzętu a | 696 | 53 | 10 | 26 | 168 | 109 | 50 |
| 14 | transportowego (30) b | 2 | 1 | – | – | 1 | 1 | – |
| 15 | manufacture of other transport c | 5 | 1 | – | 1 | – | – | – |
| | equipment | | | | | | | |
| 16 | produkcja mebli (31) a | 2347 | 583 | 84 | 369 | 469 | 196 | 260 |
| 17 | manufacture of furniture b | 3 | – | – | – | – | – | – |
| 18 | c | 18 | 10 | 2 | 5 | 3 | 1 | 2 |
| | | | | | | | | |
| 19 | pozostała produkcja wyrobów (32) a | 366 | 84 | 11 | 48 | 79 | 43 | 35 |
| 20 | other manufacturing b | 1 | – | – | – | – | – | – |
| 21 | c | 5 | 2 | 1 | 1 | 1 | – | 1 |
| | | | | | | | | |
| 22 | naprawa, konserwacja i instalowanie maszyn i urządzeń (32) a | 1189 | 94 | 16 | 32 | 281 | 168 | 98 |
| 23 | repair and installation of machinery and equipment b | 3 | 1 | – | – | 1 | 1 | – |
| 24 | c | 11 | – | – | – | 1 | – | 1 |
| | | | | | | | | |
| 25 | Wytwarzanie i zaopatrywanie w energię elektryczną, gaz, parę wodną, gorącą wodę i powietrze do układów klimatyzacyjnych (D) a | 1011 | 37 | 12 | 5 | 118 | 72 | 36 |
| 26 | Electricity, gas, steam and air conditioning supply b | 8 | – | – | – | 2 | 2 | – |
| 27 | c | 11 | 2 | – | – | 2 | – | 1 |
| | | | | | | | | |
| 28 | Dostawa wody; gospodarowanie ściekami i odpadami oraz działalność związana z rekultywacją (E) a | 2132 | 121 | 30 | 33 | 263 | 193 | 57 |
| 29 | Water supply; sewerage, waste management and remediation activities b | 12 | – | – | – | 2 | 2 | – |
| 30 | c | 14 | 1 | – | – | 2 | 2 | – |
| | | | | | | | | |
| 31 | Budownictwo (F) a | 8145 | 554 | 81 | 243 | 1488 | 862 | 551 |
| 32 | Construction b | 82 | 6 | 1 | 1 | 12 | 4 | 5 |
| 33 | c | 135 | 18 | 1 | 9 | 19 | 13 | 3 |
| | | | | | | | | |
| 34 | Handel hurtowy i detaliczny; naprawa pojazdów samochodowych, włączając motocykle (G) a | 11423 | 799 | 112 | 426 | 1454 | 922 | 484 |
| 35 | Wholesale and retail trade; repair of motor vehicles and motorcycles b | 27 | 4 | 1 | 2 | 3 | 2 | – |
| 36 | c | 55 | 5 | 2 | – | 5 | 2 | 3 |

POSZKODOWANEGO W CHWILI WYPADKU W 2012 R. (cd.)

AT THE MOMENT OF ACCIDENT IN 2012 (cont.)

| w chwili wypadku | | | Specific physical activity performed by the victim at the moment of accident | | | | | | | | | | obecność oraz inna czynność lub brak informacji <i>presence and other specific physical activities or no infora- tion</i> | Lp. No. |
|---|---|---|--|--|---|---|--|--|-----------------------------------|-----------------------|---|--------------------|--|------------|
| kierowanie / jazda środkami transportu / obsługa ruchomych maszyn i innych urządzeń <i>driving means of transportation</i> | | | operowanie przedmiotami <i>handing of objects</i> | | | transport ręczny <i>carrying by hand</i> | | | poruszanie się <i>movement</i> | | | | | |
| razem <i>total</i> | w tym <i>of which</i> | | razem <i>total</i> | w tym <i>of which</i> | | razem <i>total</i> | w tym <i>of which</i> | | razem <i>total</i> | w tym <i>of which</i> | | kod 70, 99 i 00 | | |
| | kierowanie środkami transportu lub obsługi- wanie maszyn i innych urządzeń ruchomych z własnym napędem <i>driving a means of trans- port or handling equipment - mobile and motorised</i> kod 31 | jazda środkami transportu w roli pasażera <i>being a passenger on board of transport</i> kod 33 | | branie do rąk, chwytanie, trzymanie, umiesz- czenie – w pozio- mie <i>manually taking hold of, grasping, seizing, holding, placing – on a horizontal level</i> kod 41 | mo- cowanie, zawiesz- anie, unoszenie itp. <i>fastening, hanging up, raising, putting up, etc</i> kod 43 | | transport w pionie i w poziomie <i>carrying vertically and horizontal- ly</i> kod 51, 52 | prze- noszenie i w transport- ing a load – carried by a person kod 53 | | razem <i>total</i> | chodze- nie, bieganie, wchodze- nie na, schodze- nie z, itp. <i>walking, running, going up, going down, etc.</i> kod 61 | | | |
| 17 | 10 | 2 | 54 | 31 | 4 | 58 | 40 | 17 | 109 | 79 | 16 | 20 | 1 | |
| - | - | - | 1 | - | - | - | - | - | 1 | - | - | - | 2 | |
| - | - | - | - | - | - | - | - | - | - | - | - | - | 3 | |
| 34 | 24 | 3 | 243 | 116 | 46 | 168 | 107 | 51 | 206 | 159 | 24 | 36 | 4 | |
| - | - | - | - | - | - | - | - | - | 1 | 1 | - | 1 | 5 | |
| - | - | - | - | - | - | 2 | 2 | - | - | - | - | 1 | 6 | |
| 71 | 49 | 7 | 441 | 220 | 84 | 271 | 160 | 85 | 371 | 258 | 69 | 84 | 7 | |
| 5 | 3 | - | - | - | - | 1 | - | - | - | - | - | 2 | 8 | |
| - | - | - | 4 | 3 | - | - | - | - | - | - | - | 3 | 9 | |
| 63 | 39 | - | 384 | 206 | 53 | 271 | 180 | 77 | 451 | 316 | 87 | 82 | 10 | |
| - | - | - | - | - | - | - | - | - | - | - | - | - | 11 | |
| - | - | - | 1 | - | - | 1 | 1 | - | - | - | - | 1 | 12 | |
| 17 | 8 | 1 | 109 | 48 | 21 | 91 | 62 | 26 | 226 | 183 | 29 | 32 | 13 | |
| - | - | - | - | - | - | - | - | - | - | - | - | - | 14 | |
| - | - | - | 1 | - | - | - | - | - | 1 | 1 | - | 2 | 15 | |
| 72 | 36 | 5 | 376 | 220 | 40 | 480 | 271 | 187 | 298 | 225 | 39 | 69 | 16 | |
| 2 | 1 | 1 | - | - | - | - | - | - | - | - | - | 1 | 17 | |
| - | - | - | 2 | 1 | - | 3 | 1 | 2 | - | - | - | - | 18 | |
| 17 | 12 | 2 | 37 | 22 | 1 | 54 | 36 | 16 | 81 | 60 | 11 | 14 | 19 | |
| - | - | - | - | - | - | 1 | 1 | - | - | - | - | - | 20 | |
| 1 | 1 | - | - | - | - | - | - | - | 1 | - | - | - | 21 | |
| 51 | 27 | 13 | 219 | 91 | 57 | 165 | 105 | 54 | 332 | 251 | 53 | 47 | 22 | |
| 1 | 1 | - | - | - | - | - | - | - | - | - | - | - | 23 | |
| 2 | 1 | 1 | 4 | 2 | 1 | - | - | - | 1 | - | - | 3 | 24 | |
| 83 | 53 | 22 | 136 | 54 | 27 | 105 | 61 | 40 | 463 | 341 | 82 | 69 | 25 | |
| 2 | 2 | - | 2 | - | - | - | - | - | 1 | - | 1 | 1 | 26 | |
| 1 | 1 | - | 1 | - | - | 2 | 2 | - | 1 | 1 | - | 2 | 27 | |
| 171 | 104 | 33 | 349 | 152 | 58 | 361 | 226 | 116 | 759 | 536 | 169 | 108 | 28 | |
| 6 | 4 | 2 | - | - | - | - | - | - | 2 | 2 | - | 2 | 29 | |
| 4 | 2 | 1 | 1 | - | - | 1 | 1 | - | 3 | - | 2 | 2 | 30 | |
| 451 | 280 | 100 | 1482 | 631 | 357 | 1306 | 652 | 573 | 2498 | 1920 | 372 | 366 | 31 | |
| 15 | 9 | 6 | 6 | - | 4 | 4 | 3 | - | 21 | 14 | 1 | 18 | 32 | |
| 17 | 6 | 9 | 27 | 5 | 9 | 9 | 5 | 3 | 27 | 20 | 5 | 18 | 33 | |
| 1241 | 959 | 48 | 1948 | 1004 | 232 | 2455 | 1571 | 766 | 3060 | 2221 | 474 | 466 | 34 | |
| 11 | 8 | 1 | 2 | 1 | - | 1 | 1 | - | 3 | - | 1 | 3 | 35 | |
| 10 | 9 | - | 7 | 3 | 2 | 5 | 3 | 2 | 16 | 12 | 2 | 7 | 36 | |

**TABL. 13. POSZKODOWANI W WYPADKACH PRZY PRACY WEDŁUG CZYNNOŚCI WYKONYWANYCH PRZEZ
PERSONS INJURED IN ACCIDENTS AT WORK BY SPECIFIC PHYSICAL ACTIVITY PERFORMED BY THE VICTIM**

| Lp. No. | WYSZCZEGÓLNIENIE SPECIFICATION <i>a</i> – razem <i>total</i> <i>b</i> – w tym w wypadkach śmiertelnych <i>of which in fatal accidents</i> <i>c</i> – w tym w wypadkach ciężkich <i>of which in serious accidents</i> | Ogółem <i>Total</i> | Czynności wykonywane przez poszkodowanego | | | | | |
|------------|--|------------------------|--|--|--|---|--------------------------------------|--------------------------------------|
| | | | obsługiwanie maszyn <i>operating machines</i> | | | prace narzędziami ręcznymi <i>working with hand-held tools</i> | | |
| | | | razem <i>total</i> | w tym <i>of which</i> | | razem <i>total</i> | w tym <i>of which</i> | |
| | | | | uruchamianie / zatrzymywanie maszyn <i>starting the machine, stopping the machine</i> | podawanie / odbieranie materiałów, półwyrobów, wyrobów itp. <i>feeding the machine, unloading the machine</i> | | niezmechanizowanymi <i>manual</i> | zmechanizowanymi <i>motorised</i> |
| | | | <i>kod 11</i> | <i>kod 12</i> | | <i>kod 21</i> | <i>kod 22</i> | |
| 1 | Transport i gospodarka magazynowa (H) | 6402 | 120 | 14 | 34 | 394 | 282 | 85 |
| 2 | | 61 | 1 | – | – | 3 | 2 | 1 |
| 3 | <i>Transport and storage</i> | 45 | 2 | – | – | 7 | 2 | 5 |
| 4 | Działalność związana z zakwaterowaniem i usługami gastronomicznymi (I) | 1389 | 55 | 9 | 28 | 155 | 108 | 35 |
| 5 | | 2 | – | – | – | – | – | – |
| 6 | <i>Accommodation and food service activities</i> | 2 | – | – | – | – | – | – |
| 7 | Informacja i komunikacja (J) | 549 | 29 | 4 | 11 | 30 | 23 | 7 |
| 8 | | 4 | – | – | – | – | – | – |
| 9 | <i>Information and communication</i> | 5 | – | – | – | – | – | – |
| 10 | Działalność finansowa i ubezpieczeniowa (K) | 1010 | 3 | – | – | 14 | 11 | 1 |
| 11 | | 1 | – | – | – | – | – | – |
| 12 | <i>Financial and insurance activities</i> | 3 | – | – | – | – | – | – |
| 13 | Działalność związana z obsługą rynku nieruchomości (L) | 1112 | 27 | 7 | 9 | 176 | 123 | 41 |
| 14 | | 4 | – | – | – | 1 | 1 | – |
| 15 | <i>Real estate activities</i> | 9 | 1 | – | – | 1 | 1 | – |
| 16 | Działalność profesjonalna, naukowa i techniczna (M) | 1267 | 45 | 6 | 22 | 100 | 71 | 20 |
| 17 | | 8 | – | – | – | – | – | – |
| 18 | <i>Professional, scientific and technical activities</i> | 5 | – | – | – | – | – | – |
| 19 | Działalność w zakresie usług administracyjnych i działalność wspierająca (N) | 3993 | 292 | 31 | 161 | 466 | 342 | 99 |
| 20 | | 13 | – | – | – | 2 | 1 | 1 |
| 21 | <i>Administrative and support service activities</i> | 17 | 8 | – | 5 | 1 | – | 1 |
| 22 | Administracja publiczna i obrona narodowa; obowiązkowe zabezpieczenia społeczne (O) | 4412 | 72 | 7 | 23 | 235 | 152 | 65 |
| 23 | | 5 | – | – | – | – | – | – |
| 24 | <i>Public administration and defence; compulsory social security</i> | 20 | 1 | – | – | – | – | – |
| 25 | Edukacja (P) | 4724 | 60 | 16 | 23 | 298 | 200 | 63 |
| 26 | | 6 | – | – | – | 1 | 1 | – |
| 27 | <i>Education</i> | 15 | 4 | 2 | 2 | – | – | – |
| 28 | Opieka zdrowotna i pomoc społeczna (Q) | 7699 | 74 | 12 | 24 | 329 | 248 | 43 |
| 29 | | 7 | – | – | – | – | – | – |
| 30 | <i>Human health and social work activities</i> | 13 | 1 | – | – | 1 | – | 1 |
| 31 | Działalność związana z kulturą, rozrywką i rekreacją (R) | 911 | 19 | 3 | 10 | 57 | 37 | 14 |
| 32 | | 1 | – | – | – | 1 | – | – |
| 33 | <i>Arts, entertainment and recreation</i> | 8 | 1 | – | – | – | – | – |
| 34 | Pozostała działalność usługowa (S, T, U) | 474 | 25 | 5 | 13 | 41 | 25 | 12 |
| 35 | | 1 | – | – | – | – | – | – |
| 36 | <i>Other service activities</i> | 3 | 2 | – | 1 | – | – | – |

POSZKODOWANEGO W CHWILI WYPADKU W 2012 R. (dok.)

AT THE MOMENT OF ACCIDENT IN 2012 (cont.)

| w chwili wypadku | | Specific physical activity performed by the victim at the moment of accident | | | | | | | | | | | obecność oraz inna czynność lub brak informacji <i>presence and other specific physical activities or no infor- ation</i> | Lp. No. | | | |
|---|---|---|-----------------------|---|---|-----------------------|--|---|-----------------------|-----------------------|---|--|--|------------|--------|--------|--------|
| kierowanie / jazda środkami transportu / obsługa ruchomych maszyn i innych urządzeń <i>driving means of transportation</i> | | operowanie przedmiotami <i>handing of objects</i> | | | transport ręczny <i>carrying by hand</i> | | | poruszanie się <i>movement</i> | | | | | | | | | |
| razem <i>total</i> | w tym <i>of which</i> | | razem <i>total</i> | w tym <i>of which</i> | | razem <i>total</i> | w tym <i>of which</i> | | razem <i>total</i> | w tym <i>of which</i> | | | | | | | |
| | kierowanie środkami transportu lub obsługa maszyn i innych urządzeń ruchomych z własnym napędem <i>driving a means of transport or handling equipment – mobile and motorised</i> | jazda środkami transportu w roli pasażera <i>being a passenger on board of transport</i> | | branie do rąk, chwytanie, trzymanie, umieszczenie – w poziomie <i>manually taking hold of, grasping, seizing, holding, placing – on a horizontal level</i> | mo-cowanie, zawieszanie, unoszenie itp. <i>fastening, hanging up, raising, putting up, etc</i> | | transport w pionie i w poziomie <i>carrying vertically and horizontally</i> | prze-noszenie i w transport-ingu a load – carried by a person | | razem <i>total</i> | chodzenie, bieganie, wchodzenie na, schodzenie z, itp. <i>walking, running, going up, going down, etc.</i> | wychodzenie do / wychodzenie z <i>getting in or out</i> | | | kod 31 | kod 33 | kod 41 |
| 969 | 696 | 42 | 912 | 296 | 147 | 749 | 460 | 245 | 2873 | 2013 | 643 | 385 | 1 | | | | |
| 31 | 25 | 1 | 4 | 1 | 1 | 1 | – | – | 13 | 4 | 1 | 8 | 2 | | | | |
| 14 | 10 | 1 | 6 | 1 | 2 | – | – | – | 9 | 5 | 3 | 7 | 3 | | | | |
| 38 | 21 | 2 | 336 | 175 | 28 | 245 | 118 | 119 | 481 | 359 | 54 | 79 | 4 | | | | |
| 1 | 1 | – | – | – | – | 1 | – | 1 | – | – | – | – | 5 | | | | |
| – | – | – | 1 | – | – | 1 | – | 1 | – | – | – | – | 6 | | | | |
| 85 | 62 | 15 | 48 | 20 | 9 | 39 | 16 | 19 | 294 | 223 | 41 | 24 | 7 | | | | |
| 1 | – | – | 1 | – | 1 | – | – | – | 2 | 1 | 1 | 8 | 8 | | | | |
| 2 | – | 2 | 1 | – | – | – | – | – | 1 | 1 | – | 1 | 9 | | | | |
| 167 | 126 | 30 | 109 | 38 | 1 | 50 | 21 | 28 | 598 | 451 | 75 | 69 | 10 | | | | |
| 1 | – | 1 | – | – | – | – | – | – | – | – | – | – | 11 | | | | |
| 1 | 1 | – | – | – | – | – | – | – | 2 | 2 | – | – | 12 | | | | |
| 59 | 35 | 8 | 146 | 71 | 18 | 147 | 79 | 61 | 494 | 368 | 74 | 63 | 13 | | | | |
| – | – | – | 1 | – | 1 | – | – | – | 2 | 2 | – | – | 14 | | | | |
| 1 | 1 | – | 1 | 1 | – | 2 | – | 2 | 3 | 3 | – | – | 15 | | | | |
| 181 | 132 | 31 | 129 | 42 | 17 | 163 | 75 | 78 | 580 | 428 | 88 | 69 | 16 | | | | |
| 1 | 1 | – | – | – | – | – | – | – | 2 | 2 | – | 5 | 17 | | | | |
| 3 | 2 | 1 | – | – | – | – | – | – | 2 | 2 | – | – | 18 | | | | |
| 313 | 197 | 66 | 605 | 292 | 60 | 453 | 257 | 176 | 1644 | 1288 | 180 | 220 | 19 | | | | |
| 6 | 4 | 2 | – | – | – | 1 | – | – | 1 | 1 | – | 3 | 20 | | | | |
| 2 | 1 | 1 | 4 | 1 | 2 | – | – | – | 1 | 1 | – | 1 | 21 | | | | |
| 358 | 187 | 109 | 443 | 181 | 36 | 352 | 170 | 164 | 2614 | 1928 | 398 | 338 | 22 | | | | |
| 3 | – | 1 | – | – | – | – | – | – | – | – | – | 2 | 23 | | | | |
| 5 | 4 | 1 | 2 | 2 | – | 3 | 1 | 2 | 5 | 4 | 1 | 4 | 24 | | | | |
| 132 | 53 | 39 | 470 | 201 | 45 | 311 | 142 | 153 | 3094 | 2200 | 326 | 359 | 25 | | | | |
| 3 | 2 | 1 | – | – | – | – | – | – | – | – | – | 2 | 26 | | | | |
| 1 | 1 | – | – | – | – | – | – | – | 6 | 5 | – | 4 | 27 | | | | |
| 239 | 104 | 61 | 1007 | 474 | 86 | 1150 | 703 | 383 | 4150 | 2908 | 679 | 750 | 28 | | | | |
| 2 | 2 | – | – | – | – | – | – | – | 2 | 2 | – | 3 | 29 | | | | |
| 1 | 1 | – | 1 | – | – | 1 | 1 | – | 6 | 2 | 3 | 2 | 30 | | | | |
| 33 | 18 | 6 | 94 | 39 | 14 | 120 | 62 | 52 | 523 | 330 | 47 | 65 | 31 | | | | |
| – | – | – | – | – | – | – | – | – | – | – | – | – | 32 | | | | |
| – | – | – | – | – | – | 2 | 2 | – | 5 | 4 | – | – | 33 | | | | |
| 33 | 21 | 9 | 70 | 28 | 12 | 60 | 30 | 29 | 204 | 139 | 39 | 41 | 34 | | | | |
| 1 | 1 | – | – | – | – | – | – | – | – | – | – | – | 35 | | | | |
| – | – | – | – | – | – | – | – | – | 1 | – | 1 | – | 36 | | | | |

TABL. 14. POSZKODOWANI W WYPADKACH PRZY PRACY WEDŁUG MIEJSCA POWSTANIA WYPADKU
PERSONS INJURED IN ACCIDENTS AT WORK BY WORKING ENVIRONMENT IN 2012 (cont.)

| Lp. No. | WYSZCZEGÓLNIENIE SPECIFICATION <i>a – razem total</i> <i>b – w tym w wypadkach śmiertelnych</i> <i>of which in fatal accidents</i> <i>c – w tym w wypadkach ciężkich</i> <i>of which in serious accidents</i> | Ogółem Total | Miejsce powstania | | | | | | | | | |
|-----------------------|---|-----------------|--|---|--|---|---|---|--|---|---|--|
| | | | miejsce produkcji przemysłowej <i>industrial site</i> | | | | teren budowy, kamienio- łom, kopalnia odkrywkowa <i>construction site, construction, opencast quarry, opencast mine</i> | | | miejsce uprawy, hodowli, połowu ryb, lasu i tereny zielone <i>farming, breeding, fish farming, forest zone, green zone</i> | | |
| | | | razem <i>total</i> | w tym miejsce <i>of which place</i> | | | razem <i>total</i> | w tym teren budowy <i>of which building site</i> | | razem <i>total</i> | w tym <i>of which</i> | |
| | | | | produk- cji <i>production area, factory, workshop</i> | konser- wacji i napraw <i>maintenance area, repair workshop</i> | magazy- nowania <i>storage area</i> | | obiekt w budowie <i>building being constructed</i> | obiekt rozbi- erany, remont- owany <i>building being demolished, repaired, maintained</i> | | obszar hodowli <i>breeding area</i> | teren leśny <i>forestry zone</i> |
| <i>kod 011 do 019</i> | <i>kod 011</i> | <i>kod 012</i> | <i>kod 013</i> | <i>kod 21 do 029</i> | <i>kod 21</i> | <i>kod 22</i> | <i>kod 31 do 39</i> | <i>kod 31</i> | <i>kod 34</i> | | | |
| | Przetwórstwo przemysłowe (cd.) <i>Manufacturing (cont.)</i> | | | | | | | | | | | |
| 1 | produkcja komputerów, wyro- bów elektronicznych i optycz- nych (26) | a | 352 | 310 | 203 | 10 | 44 | 4 | 3 | 1 | – | – |
| 2 | | b | – | – | – | – | – | – | – | – | – | – |
| 3 | | c | 2 | 2 | – | – | – | – | – | – | – | – |
| | <i>manufacture of computer, elec- tronic and optical products</i> | | | | | | | | | | | |
| 4 | produkcja urządzeń elektrycz- nych (27) | a | 1080 | 982 | 806 | 41 | 69 | 17 | 9 | 6 | 1 | – |
| 5 | | b | 2 | 2 | – | – | 1 | – | – | – | – | – |
| 6 | | c | 12 | 11 | 9 | – | 1 | 1 | 1 | – | – | – |
| | <i>manufacture of electrical equipment</i> | | | | | | | | | | | |
| 7 | produkcja maszyn i urządzeń, gdzie indziej niesklasyfiko- wana (28) | a | 1891 | 1672 | 1383 | 90 | 114 | 42 | 28 | 12 | 6 | 2 |
| 8 | | b | 8 | 5 | 3 | – | 1 | – | – | – | – | – |
| 9 | | c | 18 | 17 | 13 | – | 3 | – | – | – | – | – |
| | <i>manufacture of machinery and equipment n.e.c.</i> | | | | | | | | | | | |
| 10 | produkcja pojazdów samocho- dowych, przyczep i naczep, z wyłączeniem motocykli (29) | a | 1993 | 1906 | 1579 | 81 | 145 | 1 | – | 1 | – | – |
| 11 | | b | – | – | – | – | – | – | – | – | – | – |
| 12 | | c | 11 | 11 | 9 | 1 | 1 | – | – | – | – | – |
| | <i>manufacture of motor vehicles, trailers and semi-trailers</i> | | | | | | | | | | | |
| 13 | produkcja pozostałego sprzętu transportowego (30) | a | 696 | 576 | 462 | 53 | 30 | 72 | 64 | 1 | – | – |
| 14 | | b | 2 | 1 | 1 | – | – | 1 | 1 | – | – | – |
| 15 | | c | 5 | 5 | 3 | – | 1 | – | – | – | – | – |
| | <i>manufacture of other transport equipment</i> | | | | | | | | | | | |
| 16 | produkcja mebli (31) | a | 2347 | 2221 | 1854 | 31 | 218 | 10 | 6 | 2 | 1 | 1 |
| 17 | | b | 3 | 1 | 1 | – | – | – | – | – | – | – |
| 18 | | c | 18 | 18 | 17 | – | – | – | – | – | – | – |
| | <i>manufacture of furniture</i> | | | | | | | | | | | |
| 19 | pozostała produkcja wyrobów (32) | a | 366 | 322 | 255 | 9 | 26 | 5 | 4 | – | 1 | – |
| 20 | | b | 1 | 1 | – | – | – | – | – | – | – | 1 |
| 21 | | c | 5 | 3 | 2 | 1 | – | – | – | 1 | – | 1 |
| | <i>other manufacturing</i> | | | | | | | | | | | |
| 22 | naprawa, konserwacja i instalo- wanie maszyn i urządzeń (33) | a | 1189 | 893 | 377 | 362 | 60 | 91 | 39 | 34 | 1 | – |
| 23 | | b | 3 | – | – | – | – | 1 | – | – | – | – |
| 24 | | c | 11 | 4 | 4 | – | – | 3 | 1 | 1 | – | – |
| | <i>repair and installation of ma- chinery and equipment</i> | | | | | | | | | | | |
| 25 | Wytwarzanie i zaopatrywanie w energię elektryczną, gaz, parę wodną, gorącą wodę i powietrze do układów klimatyzacyjnych (D) | a | 1011 | 392 | 149 | 113 | 37 | 69 | 28 | 25 | 32 | – |
| 26 | | b | 8 | 3 | 1 | – | – | – | – | – | – | 10 |
| 27 | | c | 11 | 5 | 2 | 1 | 1 | 1 | – | 1 | – | – |
| | <i>Electricity, gas, steam and air conditioning supply</i> | | | | | | | | | | | |
| 28 | Dostawa wody; gospodarowanie ściekami i odpadami oraz dzia- łalność związana z rekultywa- cją (E) | a | 2132 | 799 | 222 | 207 | 197 | 133 | 40 | 50 | 64 | 1 |
| 29 | | b | 12 | 4 | – | – | 3 | – | – | – | – | 6 |
| 30 | | c | 14 | 4 | 1 | 1 | – | 1 | – | 1 | – | – |
| | <i>Water supply; sewerage, waste management and remediation activities</i> | | | | | | | | | | | |
| 31 | Budownictwo (F) | a | 8145 | 1629 | 832 | 351 | 273 | 4849 | 3446 | 1044 | 23 | 3 |
| 32 | | b | 82 | 5 | 2 | 1 | – | 47 | 19 | 20 | 1 | – |
| 33 | | c | 135 | 25 | 14 | 5 | 4 | 80 | 55 | 21 | – | – |

W 2012 R. (cd.)

| wypadku | | | | | | | | | | | | | | | Working environment of the accident | | | | | | | | | | | | | | |
|---|--|---|--|---|--------------|---|---------------------------------------|--------------|--|---------------------------------------|----------------|--|--|----------------|--|-----------------------|---|---|----------------|-----------------------|--|-------------------|--|---------------------------|--|--|--|--|--|
| biura, placówki naukowe i szkoły, zakłady usługowe <i>offices, tertiary activity areas and schools, service establishments</i> | | | miejsca i środki komunikacji publicznej <i>public communication areas</i> | | | gospodarstwa domowe <i>in the home</i> | | | obiekty sportowe <i>sports area</i> | | | w powietrzu, na wysokości (wyluczając place budowy) <i>in the air, elevated, excluding construction sites</i> | | | pod ziemią (wyluczając place budowy) <i>underground, excluding construction sites</i> | | | na wodzie, ponad wodą (wyluczając place budowy) <i>on / over water, excluding construction sites</i> | | | w środowisku wysokiego ciśnienia – np. nurkowanie – pod wodą <i>in high pressure environments, excluding construction sites</i> | | | pozostałe <i>other</i> | | | | | |
| razem <i>total</i> | w tym miejsce handlu <i>of which sales area</i> | placówki ochrony zdrowia <i>health care establishments</i> | razem <i>total</i> | w tym tereny komunikacji publicznej <i>of which areas open to public thorough-fare</i> | kod 71 do 79 | razem <i>total</i> | w tym kryte <i>of which indoor</i> | kod 81 | razem <i>total</i> | w tym kryte <i>of which indoor</i> | kod 91 do 99 | razem <i>total</i> | w tym kopalnia <i>of which underground – mine</i> | kod 101 do 109 | kod 102 | razem <i>total</i> | na wodzie, ponad wodą (wyluczając place budowy) <i>on / over water, excluding construction sites</i> | kod 111 do 119 | kod 121 do 129 | razem <i>total</i> | kod 00 i 999 | Lp. <i>No.</i> | | | | | | | |
| kod 41 do 49 | kod 43 | kod 50 | kod 61 do 69 | kod 61 | kod 71 do 79 | kod 81 do 89 | kod 81 | kod 91 do 99 | kod 101 do 109 | kod 102 | kod 111 do 119 | kod 121 do 129 | kod 00 i 999 | | | | | | | | | | | | | | | | |
| 6 | 1 | – | 15 | 9 | – | – | – | 2 | 1 | 1 | – | – | 13 | 1 | | | | | | | | | | | | | | | |
| – | – | – | – | – | – | – | – | – | – | – | – | – | – | 2 | | | | | | | | | | | | | | | |
| – | – | – | – | – | – | – | – | – | – | – | – | – | – | 3 | | | | | | | | | | | | | | | |
| 16 | – | 3 | 27 | 22 | 2 | 3 | 1 | 4 | 2 | 2 | – | – | 23 | 4 | | | | | | | | | | | | | | | |
| – | – | – | – | – | – | – | – | – | – | – | – | – | – | 5 | | | | | | | | | | | | | | | |
| – | – | – | – | – | – | – | – | – | – | – | – | – | – | 6 | | | | | | | | | | | | | | | |
| 28 | 2 | 1 | 40 | 31 | 3 | 1 | 1 | 3 | 35 | 34 | 4 | – | 56 | 7 | | | | | | | | | | | | | | | |
| – | – | – | 1 | 1 | – | – | – | – | – | – | – | – | 2 | 8 | | | | | | | | | | | | | | | |
| – | – | – | 1 | – | – | – | – | – | – | – | – | – | – | 9 | | | | | | | | | | | | | | | |
| 23 | 5 | – | 23 | 20 | – | 2 | – | 3 | – | – | – | – | 35 | 10 | | | | | | | | | | | | | | | |
| – | – | – | – | – | – | – | – | – | – | – | – | – | – | 11 | | | | | | | | | | | | | | | |
| – | – | – | – | – | – | – | – | – | – | – | – | – | – | 12 | | | | | | | | | | | | | | | |
| 12 | – | – | 14 | 11 | – | – | – | 2 | 1 | – | 3 | – | 16 | 13 | | | | | | | | | | | | | | | |
| – | – | – | – | – | – | – | – | – | – | – | – | – | – | 14 | | | | | | | | | | | | | | | |
| – | – | – | – | – | – | – | – | – | – | – | – | – | – | 15 | | | | | | | | | | | | | | | |
| 33 | 9 | – | 34 | 28 | 15 | 1 | – | 2 | – | – | 1 | – | 29 | 16 | | | | | | | | | | | | | | | |
| – | – | – | 2 | 2 | – | – | – | – | – | – | – | – | – | 17 | | | | | | | | | | | | | | | |
| – | – | – | – | – | – | – | – | – | – | – | – | – | – | 18 | | | | | | | | | | | | | | | |
| 10 | 2 | – | 17 | 13 | – | – | – | – | – | – | – | – | 11 | 19 | | | | | | | | | | | | | | | |
| – | – | – | 1 | 1 | – | – | – | – | – | – | – | – | – | 20 | | | | | | | | | | | | | | | |
| – | – | – | – | – | – | – | – | – | – | – | – | – | – | 21 | | | | | | | | | | | | | | | |
| 34 | 1 | 1 | 42 | 27 | 1 | 3 | 2 | 1 | 56 | 55 | 21 | 3 | 42 | 22 | | | | | | | | | | | | | | | |
| – | – | – | 1 | 1 | – | – | – | – | 1 | 1 | – | – | – | 23 | | | | | | | | | | | | | | | |
| 1 | – | – | 2 | 1 | – | – | – | – | – | – | – | – | 1 | 24 | | | | | | | | | | | | | | | |
| 107 | 2 | 1 | 186 | 131 | 64 | 4 | 1 | 11 | 7 | – | – | – | 138 | 25 | | | | | | | | | | | | | | | |
| – | – | – | 3 | 2 | – | – | – | – | – | – | – | – | – | 26 | | | | | | | | | | | | | | | |
| – | – | – | – | – | 1 | – | – | 2 | – | – | – | – | 2 | 27 | | | | | | | | | | | | | | | |
| 242 | 4 | 2 | 421 | 342 | 112 | 10 | 2 | 12 | 26 | – | – | – | 311 | 28 | | | | | | | | | | | | | | | |
| 1 | – | – | 5 | 5 | – | – | – | 1 | – | – | – | – | 1 | 29 | | | | | | | | | | | | | | | |
| 2 | – | – | 4 | 3 | – | – | – | – | 1 | – | – | – | 2 | 30 | | | | | | | | | | | | | | | |
| 252 | 34 | 8 | 558 | 407 | 102 | 11 | 6 | 47 | 416 | 405 | 7 | 1 | 242 | 31 | | | | | | | | | | | | | | | |
| 1 | 1 | – | 22 | 15 | – | – | – | 2 | 2 | 2 | – | – | 2 | 32 | | | | | | | | | | | | | | | |
| 3 | 2 | – | 18 | 11 | 3 | – | – | 1 | 1 | 1 | – | – | 4 | 33 | | | | | | | | | | | | | | | |

TABL. 15. POSZKODOWANI W WYPADKACH PRZY PRACY WEDŁUG GRUP UMIEJSCOWIENIA URAZU W 2012 R.
PERSONS INJURED IN ACCIDENTS AT WORK BY PART OF BODY INJURED IN 2012

| WYSZCZEGÓLNIENIE SPECIFICATION | Ogółem Total | Umiejscowienie urazu Part of body injured | | | | | kończyny extremities | | całe ciało i jego różne części whole body and multiple sites kod 71–78, 99, 00 |
|---|-----------------|--|--|---|---|--------------|-----------------------------|-----------------------------|---|
| | | głowa head | szyja wraz z kręgos- łupem szyjnym neck, inclusive spine and vertebra in the neck kod 11–19 | grzbiet, łącznie z kręgos- łupem back, including spine and vertebra in the back kod 20 | tułów i organy wewnętrz- ne torso and organs kod 30 | kod 41–49 | górne upper kod 51–59 | dolne lower kod 61–69 | |
| | | | | | | | | | |
| OGÓŁEM | 91000 | 9250 | 1963 | 2932 | 3010 | 37866 | 32142 | 3837 | |
| TOTAL | 350 | 77 | 5 | 3 | 72 | 4 | 3 | 186 | |
| | 627 | 110 | 10 | 18 | 49 | 232 | 90 | 118 | |
| Rolnictwo, leśnictwo, łowiectwo i rybactwo (A) | 1417 | 153 | 25 | 31 | 97 | 489 | 559 | 63 | |
| <i>Agriculture, forestry and fishing</i> | 21 | 4 | – | – | 9 | – | – | 8 | |
| | 15 | 2 | – | 1 | 1 | 3 | 2 | 6 | |
| w tym rolnictwo (01.1 do 01.6) | 956 | 102 | 13 | 22 | 73 | 377 | 324 | 45 | |
| <i>of which agriculture</i> | 10 | 2 | – | – | 3 | – | – | 5 | |
| | 9 | 1 | – | 1 | – | 2 | 2 | 3 | |
| Górnictwo i wydobywanie (B) | 2687 | 317 | 30 | 67 | 88 | 1035 | 1009 | 141 | |
| <i>Mining and quarrying</i> | 27 | 7 | – | – | 6 | – | – | 14 | |
| | 12 | 3 | – | 1 | 1 | 1 | 3 | 3 | |
| w tym wydobywanie węgla kamiennego (05.1) | 1699 | 214 | 12 | 35 | 44 | 656 | 657 | 81 | |
| <i>of which mining of hard coal</i> | 15 | 4 | – | – | 4 | – | – | 7 | |
| | 7 | 2 | – | 1 | 1 | – | 2 | 1 | |
| Przetwórstwo przemysłowe (C) | 30243 | 3082 | 350 | 702 | 863 | 16170 | 8289 | 787 | |
| <i>Manufacturing</i> | 60 | 19 | 1 | – | 12 | – | 1 | 27 | |
| | 240 | 28 | – | 3 | 15 | 150 | 23 | 21 | |
| Wytwarzanie i zaopatrywanie w energię elektryczną, gaz, parę wodną, gorącą wodę i powietrze do układów klimatyzacyjnych (D) | 1011 | 124 | 23 | 33 | 48 | 314 | 404 | 65 | |
| <i>Electricity, gas, steam and air conditioning supply</i> | 8 | – | – | – | 2 | 1 | – | 5 | |
| | 11 | 5 | – | – | 1 | 3 | – | 2 | |
| Dostawa wody; gospodarowanie ściekami i odpadami oraz działalność związana z rekultywacją (E) | 2132 | 248 | 44 | 69 | 113 | 776 | 794 | 88 | |
| <i>Water supply; sewerage, waste management and remediation activities</i> | 12 | 2 | – | 1 | 5 | – | – | 4 | |
| | 14 | 2 | 1 | 1 | 3 | 1 | – | 6 | |
| Budownictwo (F) | 8145 | 920 | 128 | 213 | 360 | 3078 | 3050 | 396 | |
| <i>Construction</i> | 82 | 21 | 2 | 1 | 15 | 1 | – | 42 | |
| | 135 | 28 | 3 | 6 | 14 | 22 | 23 | 39 | |
| Handel hurtowy i detaliczny; naprawa pojazdów samochodowych, włączając motocykle (G) | 11423 | 1081 | 351 | 522 | 305 | 4912 | 3849 | 403 | |
| <i>Wholesale and retail trade; repair of motor vehicles and motorcycles</i> | 27 | 7 | – | – | 1 | 1 | – | 18 | |
| | 55 | 17 | 1 | 2 | 2 | 16 | 8 | 9 | |
| Transport i gospodarka magazynowa (H) | 6402 | 694 | 183 | 226 | 307 | 1768 | 2768 | 456 | |
| <i>Transportation and storage</i> | 61 | 8 | 2 | 1 | 12 | – | 1 | 37 | |
| | 45 | 11 | 1 | – | 4 | 7 | 8 | 14 | |

TABL. 15. POSZKODOWANI W WYPADKACH PRZY PRACY WEDŁUG GRUP UMIEJSCOWIENIA URAZU W 2012 R. (dok.)

PERSONS INJURED IN ACCIDENTS AT WORK BY PART OF BODY INJURED IN 2012 (cont.)

| WYSZCZEGÓLNIENIE SPECIFICATION | Ogółem Total | Umiejscowienie urazu <i>Part of body injured</i> | | | | | kończyny <i>extremities</i> | | całe ciało i jego różne części <i>whole body and multiple sites</i> kod 71–78, 99, 00 |
|---|------------------------|---|---|---|---|-----------------|--------------------------------|---------------|---|
| | | głowa head | szyja wraz z kręgos- łupem szyjnym neck, inclusive spine and vertebra in the neck | grzbiet, łącznie z kręgos- łupem back, including spine and vertebra in the back | tułów i organy wewnętrz- ne torso and organs | górne upper | dolne lower | | |
| | | | | | | | | kod 11–19 | |
| Działalność związana z zakwaterowaniem i usługami gastronomicznymi (I) <i>Accommodation and food service activities</i> | a 1389 b 2 c 2 | 120 – – | 29 – – | 44 – – | 41 1 1 | 735 – 1 | 378 – – | 42 1 – | |
| Informacja i komunikacja (J) <i>Information and communication</i> | a 549 b 4 c 5 | 58 1 1 | 43 – 1 | 27 – – | 13 1 – | 145 – 1 | 226 – – | 37 2 2 | |
| Działalność finansowa i ubezpieczeniowa (K) <i>Financial and insurance activities</i> | a 1010 b 1 c 3 | 78 1 – | 104 – 1 | 39 – – | 22 – 1 | 242 – – | 415 – – | 110 – 1 | |
| Działalność związana z obsługą rynku nieruchomości (L) <i>Real estate activities</i> | a 1112 b 4 c 9 | 118 2 – | 18 – – | 42 – 1 | 49 1 1 | 427 – 4 | 411 – 2 | 47 1 1 | |
| Działalność profesjonalna, naukowa i techniczna (M) <i>Professional, scientific and technical activities</i> | a 1267 b 8 c 5 | 138 3 1 | 94 – – | 50 – 1 | 28 1 – | 366 – – | 491 – 1 | 100 4 2 | |
| Działalność w zakresie usług administro- wania i działalność wspierająca (N) <i>Administrative and support service activities</i> | a 3993 b 13 c 17 | 395 – – | 96 – 1 | 133 – – | 125 3 – | 1633 – 11 | 1414 1 2 | 197 9 3 | |
| Administracja publiczna i obrona narodowa; obowiązkowe zabezpieczenia społeczne (O) <i>Public administration and defence; compulsory social security</i> | a 4412 b 5 c 20 | 454 2 5 | 172 – 1 | 125 – 1 | 138 – 2 | 1260 – 2 | 2027 – 5 | 236 3 4 | |
| Edukacja (P) <i>Education</i> | a 4724 b 6 c 15 | 440 – 2 | 114 – – | 99 – – | 142 1 – | 1472 – 5 | 2230 – 4 | 227 5 4 | |
| Opieka zdrowotna i pomoc społeczna (Q) a <i>Human health and social work activities</i> | a 7699 b 7 c 13 | 675 – 3 | 127 – – | 450 – 1 | 225 2 3 | 2633 – 2 | 3216 – 4 | 373 5 – | |
| Działalność związana z kulturą, rozrywką i rekreacją (R) <i>Arts, entertainment and recreation</i> | a 911 b 1 c 8 | 107 – 1 | 18 – – | 41 – – | 33 – – | 246 1 1 | 431 – 5 | 35 – 1 | |
| Pozostała działalność usługowa (S, T, U) a <i>Other service activities</i> | a 474 b 1 c 3 | 48 – 1 | 14 – – | 19 – – | 13 – – | 165 – 2 | 181 – – | 34 1 – | |

TABL. 16. POSZKODOWANI W WYPADKACH PRZY PRACY WEDŁUG RODZAJU URAZU W 2012 R.

PERSONS INJURED IN ACCIDENTS AT WORK BY TYPE OF INJURY IN 2012

| WYSZCZEGÓLNIENIE SPECIFICATION | Ogółem Total | Rodzaj urazu Type of injury | | | | | | | |
|--|-----------------------|---|--|---|--|---|---|--|---|
| | | rany i powierz- chowne urazy <i>wounds and superficial injuries</i> | złamania kości <i>bone fractures</i> | prze- miesz- czenia, zwichnie- cia, skręcenia i nader- wania <i>disloca- tions, sprains and strains</i> | amputacje urazowe (utrata części ciała) <i>traumatic amputa- tions (loss of body parts)</i> | urazy wewnętrz- ne <i>concus- sion and internal injuries</i> | oparzenia ogniem lub środkami chemicz- nymi, oparzenia wodą lub parą, odmroze- nia <i>burns, scalds and frostbites</i> | zatrucia, zakażenia <i>poison- ings and infections</i> | pozostałe urazy <i>other injuries</i> |
| | | (kod 010) | (kod 020) | (kod 030) | (kod 040) | (kod 050) | (kod 060) | (kod 070) | (kod 080, 090, 100, 110, 120, 999, 000) |
| OGÓŁEM | a 91000 | 34642 | 16480 | 22218 | 1419 | 4277 | 2390 | 156 | 9418 |
| TOTAL | b 350 | 6 | 10 | - | 1 | 78 | 6 | 8 | 241 |
| | c 627 | 16 | 112 | 23 | 207 | 63 | 39 | 3 | 164 |
| Rolnictwo, leśnictwo, łowiectwo i rybactwo (A) | a 1417 | 448 | 362 | 315 | 23 | 88 | 22 | 2 | 157 |
| <i>Agriculture, forestry and fishing</i> | b 21 | - | 1 | - | - | 9 | - | 2 | 9 |
| | c 15 | 1 | 3 | - | 3 | 1 | - | - | 7 |
| w tym rolnictwo (01.1 do 01.6) | a 956 | 329 | 259 | 173 | 16 | 58 | 20 | 1 | 100 |
| <i>of which agriculture</i> | b 10 | - | - | - | - | 5 | - | 1 | 4 |
| | c 9 | 1 | 3 | - | 2 | - | - | - | 3 |
| Górnictwo i wydobywanie (B) | a 2687 | 897 | 847 | 527 | 96 | 37 | 34 | 3 | 246 |
| <i>Mining and quarrying</i> | b 27 | - | 1 | - | - | 4 | - | - | 22 |
| | c 12 | - | 4 | - | 4 | - | - | - | 4 |
| w tym wydobywanie węgla kamien- nego (05.1) | a 1699 | 535 | 594 | 298 | 67 | 18 | 22 | 1 | 164 |
| <i>of which mining of hard coal</i> | b 15 | - | - | - | - | 3 | - | - | 12 |
| | c 7 | - | 3 | - | 2 | - | - | - | 2 |
| Przetwórstwo przemysłowe (C) | a 30243 | 14950 | 4873 | 4989 | 773 | 1213 | 1045 | 60 | 2340 |
| <i>Manufacturing</i> | b 60 | 4 | 2 | - | - | 17 | 4 | - | 33 |
| | c 240 | 5 | 28 | 5 | 132 | 14 | 9 | 1 | 46 |
| Wytwarzanie i zaopatrywanie w energię elektryczną, gaz, parę wodną, gorącą wodę i powietrze do układów klima- tyzacyjnych (D) | a 1011 | 304 | 201 | 274 | 9 | 44 | 39 | 1 | 139 |
| <i>Electricity, gas, steam and air condi- tioning supply</i> | b 8 | - | - | - | - | 1 | - | 1 | 6 |
| | c 11 | - | 2 | - | 2 | 2 | 2 | - | 3 |
| Dostawa wody; gospodarowanie ście- kami i odpadami oraz działalność związana z rekultywacją (E) | a 2132 | 755 | 409 | 517 | 19 | 111 | 34 | 3 | 284 |
| <i>Water supply; sewerage, waste man- agement and remediation activities</i> | b 12 | - | - | - | - | 4 | - | - | 8 |
| | c 14 | - | 1 | - | 1 | 2 | - | - | 10 |
| Budownictwo (F) | a 8145 | 2675 | 2164 | 1794 | 165 | 358 | 139 | 15 | 835 |
| <i>Construction</i> | b 82 | - | 3 | - | - | 18 | - | 1 | 60 |
| | c 135 | 6 | 32 | 4 | 26 | 16 | 11 | 1 | 39 |
| Handel hurtowy i detaliczny; naprawa pojazdów samochodowych, włączając motocykle (G) | a 11423 | 4947 | 1783 | 2765 | 130 | 579 | 233 | 14 | 972 |
| <i>Wholesale and retail trade; repair of motor vehicles and motorcycles</i> | b 27 | - | - | - | 1 | 4 | 2 | - | 20 |
| | c 55 | 1 | 13 | - | 10 | 11 | 8 | - | 12 |
| Transport i gospodarka magazynowa (H) | a 6402 | 1919 | 1124 | 1922 | 51 | 383 | 107 | 6 | 890 |
| <i>Transportation and storage</i> | b 61 | - | 3 | - | - | 10 | - | 2 | 46 |
| | c 45 | 1 | 9 | 1 | 6 | 6 | 6 | - | 16 |

TABL. 16. POSZKODOWANI W WYPADKACH PRZY PRACY WEDŁUG RODZAJU URAZU W 2012 R. (dok.)
PERSONS INJURED IN ACCIDENTS AT WORK BY TYPE OF INJURY IN 2012 (cont.)

| WYSZCZEGÓLNIENIE SPECIFICATION | Ogółem Total | Rodzaj urazu Type of injury | | | | | | | |
|---|------------------------|--|--|---|--|---|---|--|---|
| | | rany i powierz- chowe urazy <i>wounds and superfi- cial injuries</i> | złamania kości <i>bone fractures</i> | prze- miesz- czenia, zwichnię- cia, skręcenia i nader- wania <i>disloca- tions, sprains and strains</i> | amputacje urazowe (utrata części ciała) <i>traumatic amputa- tions (loss of body parts)</i> | urazy wewnętrz- ne <i>concus- sion and internal injuries</i> | oparzenia ogniem lub środkami chemicz- nymi, oparzenia wodą lub para, odmroze- nia <i>burns, scalds and frostbites</i> | zatrucia, zakażenia <i>poison- ings and infections</i> | pozostałe urazy <i>other injuries</i> |
| | | (kod 010) | (kod 020) | (kod 030) | (kod 040) | (kod 050) | (kod 060) | (kod 070) | (kod 080, 090, 100, 110, 120, 999, 000) |
| Działalność związana z zakwaterowa- niem i usługami gastronomicznymi (I) <i>Accommodation and food service</i> | a 1389 b 2 c 2 | 561 – 1 | 167 – 1 | 267 – – | 26 – – | 65 2 – | 197 – – | 2 – – | 104 – – |
| Informacja i komunikacja (J) <i>Information and communication</i> | a 549 b 4 c 5 | 150 – – | 86 – – | 198 – – | 3 – 1 | 31 1 – | 7 – – | – – – | 74 3 4 |
| Działalność finansowa i ubezpiecze- niowa (K) <i>Financial and insurance activities</i> | a 1010 b 1 c 3 | 236 – – | 164 – – | 405 – 1 | 2 – – | 41 – – | 11 – – | 1 – – | 150 1 2 |
| Działalność związana z obsługą rynku nieruchomości (L) <i>Real estate activities</i> | a 1112 b 4 c 9 | 344 – 1 | 235 – 3 | 308 – – | 13 – 4 | 61 2 – | 16 – – | 3 – – | 132 2 1 |
| Działalność profesjonalna, naukowa i techniczna (M) <i>Professional, scientific and technical activities</i> | a 1267 b 8 c 5 | 339 – – | 229 – – | 428 – 2 | 10 – – | 65 2 – | 24 – – | 5 – 1 | 167 6 2 |
| Działalność w zakresie usług administro- wania i działalność wspierająca (N) <i>Administrative and support service activities</i> | a 3993 b 13 c 17 | 1547 1 – | 771 – 4 | 944 – – | 41 – 9 | 165 2 – | 90 – 1 | 16 2 – | 419 8 3 |
| Administracja publiczna i obrona naro- dowa; obowiązkowe zabezpieczenia społeczne (O) <i>Public administration and defence; compulsory social security</i> | a 4412 b 5 c 20 | 1155 – – | 664 – 3 | 1613 – 3 | 17 – 2 | 224 1 5 | 87 – 1 | 5 – – | 647 4 6 |
| Edukacja (P) <i>Education</i> | a 4724 b 6 c 15 | 966 – – | 892 – 2 | 1895 – 2 | 22 – 4 | 219 1 1 | 122 – – | 5 – – | 603 5 6 |
| Opieka zdrowotna i pomoc społeczna (Q) <i>Human health and social work activities</i> | a 7699 b 7 c 13 | 2093 – – | 1250 – 2 | 2595 – 3 | 10 – 2 | 505 – 3 | 149 – 1 | 13 – – | 1084 7 2 |
| Działalność związana z kulturą, rozrywką i rekreacją (R) <i>Arts, entertainment and recreation</i> | a 911 b 1 c 8 | 218 1 – | 162 – 4 | 342 – 2 | 2 – – | 64 – 1 | 17 – – | 2 – – | 104 – 1 |
| Pozostała działalność usługowa (S, T, U) <i>Other service activities</i> | a 474 b 1 c 3 | 138 – – | 97 – 1 | 120 – – | 7 – 1 | 24 – 1 | 17 – – | – – – | 71 1 – |

TABL. 17. WYDARZENIA POWODUJĄCE URAZ U OSOBY POSZKODOWANEJ WEDŁUG MIEJSCA POWSTANIA
CONTACT-MODE OF INJURY BY WORKING ENVIRONMENT OF THE ACCIDENT IN 2012

| Lp. No. | MIEJSCA POWSTANIA WYPADKU WORKING ENVIRONMENT | Ogółem Total | Wydarzenie Contact – | | | | | |
|-------------------|--|-----------------|---|---|--|--|---|--|
| | | | kontakt z prądem elektrycznym, temperaturą, niebezpiecznymi substancjami i preparatami chemicznymi <i>contact with electrical voltage, temperature, hazardous substances and chemicals</i> | | | tonięcie, zakopanie, zamknięcie <i>drowned, buried, enveloped</i> | zderzenie z/uderzenie w nieru- chomy obiekt <i>horizontal or vertical impact with or against a station- ary object</i> | |
| | | | razem total | w tym of which | | | | |
| | | | | pośredni kontakt z łukiem spawalni- czym, iskrą, błyskawicą <i>indirect contact with a welding arc, spark, lightning</i> | z elektry- cznością przez dotyk bezpo- średni <i>direct contact with electricity, receipt of electrical charge in the body</i> | | | z niebez- piecz- nymi substanc- jami chemicz- nymi <i>contact with hazar- dous substanc- es and chemicals</i> |
| (kod 00 do 99) | (kod 11 do 19) | (kod 11) | (kod 12) | (kod 15,16,17) | (kod 21 do 29) | (kod 31 do 39) | | |

kod:

W LICZBACH
IN ABSOLUTE

| | | | | | | | | |
|----|--|--------------|-------------|------------|------------|------------|------------|--------------|
| 1 | OGÓLEM | 91000 | 2966 | 130 | 151 | 726 | 154 | 22916 |
| | TOTAL | | | | | | | |
| 2 | 011 do 019 Miejsca produkcji przemysłowej Industrial site | 39039 | 1662 | 95 | 59 | 466 | 38 | 7885 |
| 3 | 021 do 029 Teren budowy, kamieniołom, kopalnia odkrywkowa Construction site, construction, opencast quarry, opencast mine | 6550 | 187 | 13 | 22 | 41 | 71 | 1762 |
| 4 | 031 do 039 Miejsca uprawy, hodowli, połowu ryb, lasy i tereny zielone Farming, breeding, fish farming, forest zone, green zone | 1559 | 32 | 3 | 4 | 9 | 1 | 381 |
| 5 | 041 do 049 Biura, placówki naukowe i szkoły, zakłady usługowe . Offices, Tertiary activity areas and schools, service estab- lishments | 18349 | 584 | 7 | 27 | 98 | 12 | 5806 |
| 6 | 050 Placówki ochrony zdrowia | 6226 | 140 | – | 9 | 37 | 3 | 1972 |
| 7 | 061 do 069 Miejsca i środki komunikacji publicznej Public communication areas | 9475 | 135 | 2 | 11 | 23 | 8 | 2853 |
| 8 | 071 do 079 Gospodarstwa domowe In the home | 1376 | 32 | – | 4 | 2 | – | 364 |
| 9 | 081 do 089 Obiekty sportowe Sports area | 917 | 11 | 1 | – | 6 | 1 | 210 |
| 10 | 091 do 099 W powietrzu, na wysokości, wylęczając place budowy In the air, elevated, excluding construction sites | 219 | 10 | 2 | 4 | – | – | 72 |
| 11 | 101 do 109 Pod ziemią, wylęczając place budowy Underground, excluding construction sites | 2688 | 42 | 2 | 3 | 18 | 12 | 493 |
| 12 | 111 do 119 Na wodzie, ponad wodą, wylęczając place budowy On /over water, excluding construction sites | 127 | 11 | – | 1 | 3 | 3 | 35 |
| 13 | 121 do 129 W środowisku wysokiego ciśnienia, wylęczając place budowy In high pressure environments, excluding construction sites | 12 | – | – | – | – | – | 6 |
| 14 | 999 i 000 Inne miejsca Other working environments | 4463 | 120 | 5 | 7 | 23 | 5 | 1077 |

WYPADKU W 2012 R.

| powodujące uraz <i>Mode of injury</i> | | | | | | | | | | | | Lp. No. |
|--|--|--|---|--|--|---|--|----------|---|--|--|------------|
| uderzenie przez obiekt w ruchu <i>struck by object in motion, collision</i> | | kontakt z przedmiotem ostrym, szorstkim, chropowatym <i>contact with sharp, pointed, rough, coarse Material Agent</i> | uwięzienie, zmiżdżenie <i>trapped, crushed, etc.</i> | | obciążenie fizyczne lub psychiczne <i>physical or mental stress</i> | | | | przejaw agresji ze strony człowieka lub zwierzęcia <i>aggression human or animal</i> | | inne wydarzenia <i>other contacts</i> | |
| razem <i>total</i> | w tym przez spadający obiekt <i>of which struck – by falling object</i> | | razem <i>total</i> | w tym uwięzienie, zmiżdżenie – w, pod, między <i>of which trapped, crushed – in, under, between</i> | razem <i>total</i> | w tym <i>of which</i> | | | razem <i>total</i> | w tym ugryzienie <i>of which bite</i> | | |
| | | obciążenie układu mięśniowo-szkieletowego <i>physical stress – on the musculoskeletal system</i> | | | | oddziaływanie promieniowania, hałasu, światła, ciśnienia <i>physical stress – due to radiation, noise, light or pressure</i> | obciążenie psychiczne <i>mental stress or shock</i> | | | | | |
| (kod 41 do 49) | (kod 42) | (kod 51 do 59) | (kod 61 do 69) | (kod 61,62,63) | (kod 71 do 79) | (kod 71) | (kod 72) | (kod 73) | (kod 81 do 89) | (kod 81) | (kod 99,00) | |
| 19738 | 8241 | 15368 | 5899 | 4773 | 11074 | 9868 | 54 | 188 | 2091 | 697 | 10794 | 1 |
| 9614 | 4345 | 9140 | 3907 | 3182 | 3771 | 3423 | 23 | 16 | 143 | 26 | 2879 | 2 |
| 1606 | 790 | 995 | 429 | 352 | 754 | 694 | 5 | 6 | 35 | 8 | 711 | 3 |
| 253 | 121 | 230 | 72 | 49 | 201 | 180 | – | 1 | 178 | 31 | 211 | 4 |
| 2489 | 1246 | 2970 | 606 | 490 | 2800 | 2404 | 9 | 95 | 360 | 50 | 2722 | 5 |
| 616 | 278 | 734 | 144 | 111 | 980 | 862 | 2 | 24 | 334 | 24 | 1303 | 6 |
| 2892 | 241 | 467 | 266 | 223 | 1234 | 1106 | 5 | 29 | 479 | 182 | 1141 | 7 |
| 105 | 44 | 146 | 30 | 20 | 208 | 190 | 2 | 2 | 359 | 315 | 132 | 8 |
| 167 | 28 | 38 | 17 | 12 | 269 | 245 | 1 | – | 36 | 1 | 168 | 9 |
| 33 | 14 | 29 | 9 | 8 | 33 | 27 | 1 | – | 2 | – | 31 | 10 |
| 1275 | 888 | 140 | 241 | 193 | 324 | 299 | 4 | 1 | 3 | – | 158 | 11 |
| 35 | 12 | 15 | 7 | 7 | 16 | 10 | – | – | 2 | – | 3 | 12 |
| 2 | 1 | – | – | – | – | – | – | – | – | – | 4 | 13 |
| 651 | 233 | 464 | 171 | 126 | 484 | 428 | 2 | 14 | 160 | 60 | 1331 | 14 |

BEZWZGLĘDNYCH
NUMBERS

| | | | | | | | | | | | | |
|-------|------|-------|------|------|-------|------|----|-----|------|-----|-------|----|
| 19738 | 8241 | 15368 | 5899 | 4773 | 11074 | 9868 | 54 | 188 | 2091 | 697 | 10794 | 1 |
| 9614 | 4345 | 9140 | 3907 | 3182 | 3771 | 3423 | 23 | 16 | 143 | 26 | 2879 | 2 |
| 1606 | 790 | 995 | 429 | 352 | 754 | 694 | 5 | 6 | 35 | 8 | 711 | 3 |
| 253 | 121 | 230 | 72 | 49 | 201 | 180 | – | 1 | 178 | 31 | 211 | 4 |
| 2489 | 1246 | 2970 | 606 | 490 | 2800 | 2404 | 9 | 95 | 360 | 50 | 2722 | 5 |
| 616 | 278 | 734 | 144 | 111 | 980 | 862 | 2 | 24 | 334 | 24 | 1303 | 6 |
| 2892 | 241 | 467 | 266 | 223 | 1234 | 1106 | 5 | 29 | 479 | 182 | 1141 | 7 |
| 105 | 44 | 146 | 30 | 20 | 208 | 190 | 2 | 2 | 359 | 315 | 132 | 8 |
| 167 | 28 | 38 | 17 | 12 | 269 | 245 | 1 | – | 36 | 1 | 168 | 9 |
| 33 | 14 | 29 | 9 | 8 | 33 | 27 | 1 | – | 2 | – | 31 | 10 |
| 1275 | 888 | 140 | 241 | 193 | 324 | 299 | 4 | 1 | 3 | – | 158 | 11 |
| 35 | 12 | 15 | 7 | 7 | 16 | 10 | – | – | 2 | – | 3 | 12 |
| 2 | 1 | – | – | – | – | – | – | – | – | – | 4 | 13 |
| 651 | 233 | 464 | 171 | 126 | 484 | 428 | 2 | 14 | 160 | 60 | 1331 | 14 |

TABL. 17. WYDARZENIA POWODUJĄCE URAZ U OSOBY POSZKODOWANEJ WEDŁUG MIEJSCA POWSTANIA
CONTACT-MODE OF INJURY BY WORKING ENVIRONMENT OF THE ACCIDENT IN 2012 (cont.)

| Lp. No. | MIEJSCE POWSTANIA WYPADKU WORKING ENVIRONMENT | Ogółem Total | Wydarzenie Contact -- | | | | |
|-------------------|--|-----------------|---|--|--|--|---|
| | | | kontakt z prądem elektrycznym, temperaturą, niebezpiecznymi substancjami i preparatami chemicznymi <i>contact with electrical voltage, temperature, hazardous substances and chemicals</i> | | | tonięcie, zakopanie, zamknięcie <i>drowned, buried, enveloped</i> | zderzenie z uderzeniem w nieruchomy obiekt <i>horizontal or vertical impact with or against a stationary object</i> |
| | | | razem total | w tym of which | | | |
| | | | | pośredni kontakt z łukiem spawalniczym, iskrą, błyskawicą <i>indirect contact with a welding arc, spark, lightning</i> | z elektrycznością przez dotyk bezpośredni <i>direct contact with electricity, receipt of electrical charge in the body</i> | | |
| (kod 00 do 99) | (kod 11 do 19) | (kod 11) | (kod 12) | (kod 15,16,17) | (kod 21 do 29) | (kod 31 do 39) | |

kod:

W % OGÓŁU MIEJSC POWSTANIA
PARTICIPATION OF WORKING

| | OGÓŁEM | 100,0 | 100,0 | 100,0 | 100,0 | 100,0 | 100,0 | 100,0 |
|----|--|--------------|--------------|--------------|--------------|--------------|--------------|--------------|
| 1 | OGÓŁEM | 100,0 | 100,0 | 100,0 | 100,0 | 100,0 | 100,0 | 100,0 |
| | TOTAL | | | | | | | |
| 2 | 011 do 019 Miejsca produkcji przemysłowej Industrial site | 42,9 | 56,0 | 73,1 | 39,1 | 64,2 | 24,7 | 34,4 |
| 3 | 021 do 029 Teren budowy, kamieniołom, kopalnia odkrywkowa Construction site, construction, opencast quarry, opencast mine | 7,2 | 6,3 | 10,0 | 14,6 | 5,6 | 46,1 | 7,7 |
| 4 | 031 do 039 Miejsca uprawy, hodowli, połowu ryb, lasy i tereny zielone Farming, breeding, fish farming, forest zone, green zone | 1,7 | 1,1 | 2,3 | 2,6 | 1,2 | 0,6 | 1,7 |
| 5 | 041 do 049 Biura, placówki naukowe i szkoły, zakłady usługowe ... Offices, Tertiary activity areas and schools, service estab- lishments | 20,2 | 19,7 | 5,4 | 17,9 | 13,5 | 7,8 | 25,3 |
| 6 | 050 Placówki ochrony zdrowia | 6,8 | 4,7 | - | 6,0 | 5,1 | 1,9 | 8,6 |
| 7 | 061 do 069 Miejsca i środki komunikacji publicznej | 10,4 | 4,6 | 1,5 | 7,3 | 3,2 | 5,2 | 12,4 |
| 8 | 071 do 079 Gospodarstwa domowe | 1,5 | 1,1 | - | 2,6 | 0,3 | - | 1,6 |
| 9 | 081 do 089 Obiekty sportowe | 1,0 | 0,4 | 0,8 | - | 0,8 | 0,6 | 0,9 |
| 10 | 091 do 099 W powietrzu, na wysokości, wylęczając place budowy In the air, elevated, excluding construction sites | 0,2 | 0,3 | 1,5 | 2,6 | - | - | 0,3 |
| 11 | 101 do 109 Pod ziemią, wylęczając place budowy | 3,0 | 1,4 | 1,5 | 2,0 | 2,5 | 7,8 | 2,2 |
| 12 | 111 do 119 Na wodzie, ponad wodą, wylęczając place budowy On/over water, excluding construction sites | 0,1 | 0,4 | - | 0,7 | 0,4 | 1,9 | 0,2 |
| 13 | 121 do 129 W środowisku wysokiego ciśnienia, wylęczając place budowy | 0,0 | - | - | - | - | - | 0,0 |
| 14 | 999 i 000 Inne miejsca | 4,9 | 4,0 | 3,8 | 4,6 | 3,2 | 3,2 | 4,7 |
| | Other working environments | | | | | | | |

WYPADKU W 2012 R. (dok.)

| powodujące uraz <i>Mode of injury</i> | | | | | | | | | | | | Lp. No. |
|--|--|--|---|--|--|---|--|----------|---|--|--|------------|
| uderzenie przez obiekt w ruchu <i>struck by object in motion, collision</i> | | kontakt z przedmiotem ostrym, szorstkim, chropowatym <i>contact with sharp, pointed, rough, coarse Material Agent</i> | uwięzienie, zmiżdżenie <i>trapped, crushed, etc.</i> | | obciążenie fizyczne lub psychiczne <i>physical or mental stress</i> | | | | przejaw agresji ze strony człowieka lub zwierzęcia <i>aggression human or animal</i> | | inne wydarzenia <i>other contacts</i> | |
| razem <i>total</i> | w tym przez spadający obiekt <i>of which struck – by falling object</i> | | razem <i>total</i> | w tym uwięzienie, zmiżdżenie – w, pod, między <i>of which trapped, crushed – in, under, between</i> | razem <i>total</i> | w tym <i>of which</i> | | | razem <i>total</i> | w tym ugryzienie <i>of which bite</i> | | |
| | | obciążenie układu mięśniowo-szkieletowego <i>physical stress – on the musculoskeletal system</i> | | | | oddziaływanie promieniowania, hałasu, światła, ciśnienia <i>physical stress – due to radiation, noise, light or pressure</i> | obciążenie psychiczne <i>mental stress or shock</i> | | | | | |
| (kod 41 do 49) | (kod 42) | (kod 51 do 59) | (kod 61 do 69) | (kod 61,62,63) | (kod 71 do 79) | (kod 71) | (kod 72) | (kod 73) | (kod 81 do 89) | (kod 81) | (kod 99,00) | |
| | | | | | | | | | | | | |

WYPADKU W DANEJ GRUPIE WYDARZEŃ
ENVIRONMENT IN CONTACT – MODE OF INJURY

| | | | | | | | | | | | | | |
|-------|-------|-------|-------|-------|-------|-------|-------|-------|-------|-------|-------|-------|---|
| 100,0 | 100,0 | 100,0 | 100,0 | 100,0 | 100,0 | 100,0 | 100,0 | 100,0 | 100,0 | 100,0 | 100,0 | 100,0 | 1 |
| 48,7 | 52,7 | 59,5 | 66,2 | 66,7 | 34,1 | 34,7 | 42,6 | 8,5 | 6,8 | 3,7 | 26,7 | 2 | |
| 8,1 | 9,6 | 6,5 | 7,3 | 7,4 | 6,8 | 7,0 | 9,3 | 3,2 | 1,7 | 1,1 | 6,6 | 3 | |
| 1,3 | 1,5 | 1,5 | 1,2 | 1,0 | 1,8 | 1,8 | – | 0,5 | 8,5 | 4,4 | 2,0 | 4 | |
| 12,6 | 15,1 | 19,3 | 10,3 | 10,3 | 25,3 | 24,4 | 16,7 | 50,5 | 17,2 | 7,2 | 25,2 | 5 | |
| 3,1 | 3,4 | 4,8 | 2,4 | 2,3 | 8,8 | 8,7 | 3,7 | 12,8 | 16,0 | 3,4 | 12,1 | 6 | |
| 14,7 | 2,9 | 3,0 | 4,5 | 4,7 | 11,1 | 11,2 | 9,3 | 15,4 | 22,9 | 26,1 | 10,6 | 7 | |
| 0,5 | 0,5 | 1,0 | 0,5 | 0,4 | 1,9 | 1,9 | 3,7 | 1,1 | 17,2 | 45,2 | 1,2 | 8 | |
| 0,8 | 0,3 | 0,2 | 0,3 | 0,3 | 2,4 | 2,5 | 1,9 | – | 1,7 | 0,1 | 1,6 | 9 | |
| 0,2 | 0,2 | 0,2 | 0,2 | 0,2 | 0,3 | 0,3 | 1,9 | – | 0,1 | – | 0,3 | 10 | |
| 6,5 | 10,8 | 0,9 | 4,1 | 4,0 | 2,9 | 3,0 | 7,4 | 0,5 | 0,1 | – | 1,5 | 11 | |
| 0,2 | 0,1 | 0,1 | 0,1 | 0,1 | 0,1 | 0,1 | – | – | 0,1 | – | 0,0 | 12 | |
| 0,0 | 0,0 | – | – | – | – | – | – | – | – | – | 0,0 | 13 | |
| 3,3 | 2,8 | 3,0 | 2,9 | 2,6 | 4,4 | 4,3 | 3,7 | 7,4 | 7,7 | 8,6 | 12,3 | 14 | |

**TABL. 18. WYDARZENIA POWODUJĄCE URAZ U OSOBY POSZKODOWANEJ WEDŁUG CZYNNOŚCI WYKONY
CONTACT-MODE OF INJURY BY SPECIFIC PHYSICAL ACTIVITY PERFORMED BY THE VICTIM AT THE**

| Lp. No. | CZYNNOŚCI WYKONYWANE PRZEZ POSZKODOWANEGO W CHWILI WYPADKU SPECIFIC PHYSICAL ACTIVITY PERFORMED BY THE VICTIM AT THE MOMENT OF ACCIDENT | Ogółem Total (kod 00 do 99) | Wydarzenie Contact – | | | | | zderzenie z/uderzenie w nieru- chomy obiekt horizontal or vertical impact with or against a station- ary object (kod 31 do 39) |
|------------|---|--|---|--|---|--|--|--|
| | | | kontakt z prądem elektrycznym, temperaturą, niebezpiecznymi substancjami i preparatami chemicznymi contact with electrical voltage, temperature, hazardous substances and chemicals | | | | | |
| | | | razem total (kod 11 do 19) | w tym of which | | z tonięcie, zakopanie, zamknięcie drowned, buried, enveloped (kod 21 do 29) | z niebez- piecznymi substanc- jami chemicz- nymi contact with hazardous substances and chemicals (kod 15,16,17) | |
| | | | | pośredni kontakt z łukiem spawalni- czym, iskrą, błyskawicą indirect contact with a welding arc, spark, lightning (kod 11) | z elektry- cznością, przez dotyk bezpośredni direct contact with electricity, receipt of electrical charge in the body (kod 12) | | | |
| kod: | | | W LICZBACH IN ABSOLUTE | | | | | |
| 1 | OGÓLEM | 91000 | 2966 | 130 | 151 | 726 | 154 | 22916 |
| 2 | (11 do 19) Obsługiwanie maszyn | 8377 | 448 | 21 | 34 | 106 | 7 | 773 |
| 3 | (12) <i>Operating machine</i> w tym podawanie/odbieranie materiałów, półwyrobów, wyrobów itp. | 3996 | 116 | 4 | 10 | 20 | 3 | 336 |
| 4 | (21 do 29) <i>of which feeding /unloading the machine with materials, semi-products, products, etc.</i> Prace narzędziami ręcznymi | 11702 | 520 | 53 | 20 | 108 | 36 | 1454 |
| 5 | (21) <i>Working with hand-held tools</i> w tym: of which: niezmechanizowanymi | 7735 | 291 | 24 | 12 | 70 | 27 | 1162 |
| 6 | (22) <i>manual</i> zmechanizowanymi | 3399 | 157 | 20 | 5 | 27 | 5 | 200 |
| 7 | (31 do 39) <i>motorised</i> Kierowanie/jazda środkami trans- portu / obsługa ruchomych maszyn i innych urządzeń | 6137 | 81 | 2 | 16 | 22 | 10 | 1383 |
| 8 | (31) <i>Driving/being on board a means of transport or handling equipment</i> w tym: of which: z własnym napędem | 4127 | 54 | 2 | 13 | 14 | 8 | 881 |
| 9 | (32) <i>mobile and motorised</i> bez napędu własnego | 793 | 13 | – | 1 | 2 | – | 198 |
| 10 | (33) <i>mobile and non-motorised</i> jazda środkami transportu w roli pasażera | 732 | 3 | – | – | 2 | – | 192 |
| 11 | (41 do 49) <i>being a passenger on board a means of transport</i> Operowanie przedmiotami | 14531 | 988 | 35 | 53 | 272 | 38 | 2036 |
| 12 | (51 do 59) <i>Handling of objects</i> Transport ręczny | 13286 | 234 | 1 | 3 | 44 | 10 | 2496 |
| 13 | (51) <i>Carrying by hand</i> w tym: of which: w pionie | 4290 | 63 | – | 1 | 16 | 3 | 516 |
| 14 | (52) <i>carrying vertically</i> w poziomie | 3596 | 40 | – | – | 6 | 3 | 719 |
| 15 | (53) <i>carrying horizontally</i> przenoszenie | 4696 | 116 | 1 | 2 | 18 | 4 | 1149 |
| 16 | (61 do 69) <i>transporting a load - carried by a person</i> Poruszanie się | 32170 | 376 | 7 | 9 | 63 | 40 | 14247 |
| 17 | (61) <i>Movement</i> w tym: of which: chodzenie, bieganie, wcho- dzenie na, schodzenie z itp. walking, running, going up, going down, etc. | 23617 | 237 | 3 | 5 | 31 | 24 | 10972 |
| 18 | (62) <i>getting in or out</i> wchodzenie do / wychodzenie z | 4875 | 57 | 1 | 2 | 13 | 8 | 2035 |
| 19 | (70) Obecność | 1608 | 125 | 3 | 1 | 55 | 3 | 129 |
| 20 | (99; 00) <i>Presence</i> Inna czynność | 3189 | 194 | 8 | 15 | 56 | 10 | 398 |
| | <i>Other specific physical activities</i> | | | | | | | |

WANEJ PRZEZ POSZKODOWANEGO W CHWILI WYPADKU W 2012 R.
MOMENT OF ACCIDENT IN 2012

| powodujące uraz <i>Mode of injury</i> | | | | | | | | | | | | Lp. No. |
|--|--|--|---|--|--|---|--|------------|---|--|--|------------|
| uderzenie przez obiekt w ruchu <i>struck by object in motion, collision</i> | | kontakt z przedmiotem ostrym, szorstkim, chropowatym <i>contact with sharp, pointed, rough, coarse Material Agent</i> | uwięzienie, zmiżdżenie <i>trapped, crushed, etc.</i> | | obciążenie fizyczne lub psychiczne <i>physical or mental stress</i> | | | | przejaw agresji ze strony człowieka lub zwierzęcia <i>aggression human or animal</i> | | inne wydarzenia <i>other contacts</i> | |
| razem <i>total</i> | w tym przez spadający obiekt <i>of which struck – by falling object</i> | | razem <i>total</i> | w tym uwięzienie, zmiżdżenie – w, pod, między <i>of which trapped, crushed – in, under, between</i> | razem <i>total</i> | w tym <i>of which</i> | | | razem <i>total</i> | w tym ugryzienie <i>of which bite</i> | | |
| | | obciążenie układu mięśniowo-szkieletowego <i>physical stress – on the musculoskeletal system</i> | | | | oddziaływanie promieniowania, hałasu, światła, ciśnienia <i>physical stress – due to radiation, noise, light or pressure</i> | obciążenie psychiczne <i>mental stress or shock</i> | | | | | |
| (kod 41 do 49) | (kod 42) | (kod 51 do 59) | (kod 61 do 69) | (kod 61,62,63) | (kod 71 do 79) | (kod 71) | (kod 72) | (kod 73) | (kod 81 do 89) | (kod 81) | (kod 99,00) | |
| 19738 | 8241 | 15368 | 5899 | 4773 | 11074 | 9868 | 54 | 188 | 2091 | 697 | 10794 | 1 |
| 2199 | 822 | 2607 | 1609 | 1277 | 289 | 251 | 5 | 4 | 16 | 2 | 429 | 2 |
| 995 | 424 | 1512 | 742 | 597 | 150 | 136 | 1 | 1 | 3 | – | 139 | 3 |
| 2588 | 916 | 5553 | 406 | 288 | 454 | 391 | 9 | 9 | 51 | 10 | 640 | 4 |
| 1527 | 650 | 3701 | 267 | 204 | 341 | 300 | 4 | 9 | 32 | 8 | 387 | 5 |
| 935 | 204 | 1713 | 112 | 70 | 91 | 74 | 3 | – | 13 | 1 | 173 | 6 |
| 3258 | 283 | 191 | 429 | 389 | 290 | 235 | 3 | 21 | 90 | 9 | 405 | 7 |
| 2313 | 171 | 113 | 301 | 276 | 174 | 136 | 2 | 20 | 42 | 1 | 241 | 8 |
| 369 | 77 | 30 | 62 | 58 | 66 | 60 | 1 | 1 | 7 | 6 | 48 | 9 |
| 426 | 6 | 10 | 27 | 25 | 23 | 19 | – | – | 7 | – | 44 | 10 |
| 4599 | 2785 | 3300 | 1519 | 1271 | 1124 | 1019 | 6 | 8 | 210 | 88 | 717 | 11 |
| 3760 | 2323 | 1309 | 1048 | 873 | 3392 | 3182 | 6 | 11 | 86 | 29 | 951 | 12 |
| 1196 | 942 | 341 | 291 | 256 | 1666 | 1597 | – | 3 | 12 | 3 | 202 | 13 |
| 1278 | 485 | 270 | 460 | 395 | 612 | 565 | 5 | 2 | 17 | 4 | 197 | 14 |
| 1068 | 774 | 603 | 223 | 171 | 1012 | 935 | 1 | 6 | 39 | 17 | 482 | 15 |
| 2143 | 617 | 1989 | 652 | 489 | 5207 | 4608 | 18 | 46 | 865 | 394 | 6651 | 16 |
| 1318 | 379 | 1425 | 352 | 253 | 3831 | 3414 | 11 | 23 | 464 | 243 | 4994 | 17 |
| 374 | 71 | 272 | 179 | 155 | 722 | 639 | 4 | 7 | 169 | 101 | 1059 | 18 |
| 621 | 233 | 85 | 92 | 84 | 98 | 38 | 3 | 49 | 339 | 92 | 116 | 19 |
| 570 | 262 | 334 | 144 | 102 | 220 | 144 | 4 | 40 | 434 | 73 | 885 | 20 |

**BEZWZGLĘDNYCH
NUMBERS**

| | | | | | | | | | | | | |
|--------------|-------------|--------------|-------------|-------------|--------------|-------------|-----------|------------|-------------|------------|--------------|----|
| 19738 | 8241 | 15368 | 5899 | 4773 | 11074 | 9868 | 54 | 188 | 2091 | 697 | 10794 | 1 |
| 2199 | 822 | 2607 | 1609 | 1277 | 289 | 251 | 5 | 4 | 16 | 2 | 429 | 2 |
| 995 | 424 | 1512 | 742 | 597 | 150 | 136 | 1 | 1 | 3 | – | 139 | 3 |
| 2588 | 916 | 5553 | 406 | 288 | 454 | 391 | 9 | 9 | 51 | 10 | 640 | 4 |
| 1527 | 650 | 3701 | 267 | 204 | 341 | 300 | 4 | 9 | 32 | 8 | 387 | 5 |
| 935 | 204 | 1713 | 112 | 70 | 91 | 74 | 3 | – | 13 | 1 | 173 | 6 |
| 3258 | 283 | 191 | 429 | 389 | 290 | 235 | 3 | 21 | 90 | 9 | 405 | 7 |
| 2313 | 171 | 113 | 301 | 276 | 174 | 136 | 2 | 20 | 42 | 1 | 241 | 8 |
| 369 | 77 | 30 | 62 | 58 | 66 | 60 | 1 | 1 | 7 | 6 | 48 | 9 |
| 426 | 6 | 10 | 27 | 25 | 23 | 19 | – | – | 7 | – | 44 | 10 |
| 4599 | 2785 | 3300 | 1519 | 1271 | 1124 | 1019 | 6 | 8 | 210 | 88 | 717 | 11 |
| 3760 | 2323 | 1309 | 1048 | 873 | 3392 | 3182 | 6 | 11 | 86 | 29 | 951 | 12 |
| 1196 | 942 | 341 | 291 | 256 | 1666 | 1597 | – | 3 | 12 | 3 | 202 | 13 |
| 1278 | 485 | 270 | 460 | 395 | 612 | 565 | 5 | 2 | 17 | 4 | 197 | 14 |
| 1068 | 774 | 603 | 223 | 171 | 1012 | 935 | 1 | 6 | 39 | 17 | 482 | 15 |
| 2143 | 617 | 1989 | 652 | 489 | 5207 | 4608 | 18 | 46 | 865 | 394 | 6651 | 16 |
| 1318 | 379 | 1425 | 352 | 253 | 3831 | 3414 | 11 | 23 | 464 | 243 | 4994 | 17 |
| 374 | 71 | 272 | 179 | 155 | 722 | 639 | 4 | 7 | 169 | 101 | 1059 | 18 |
| 621 | 233 | 85 | 92 | 84 | 98 | 38 | 3 | 49 | 339 | 92 | 116 | 19 |
| 570 | 262 | 334 | 144 | 102 | 220 | 144 | 4 | 40 | 434 | 73 | 885 | 20 |

**TABL. 18. WYDARZENIA POWODUJĄCE URAZ U OSOBY POSZKODOWANEJ WEDŁUG CZYNNOŚCI WYKONY
CONTACT-MODE OF INJURY BY SPECIFIC PHYSICAL ACTIVITY PERFORMED BY THE VICTIM AT THE**

| Lp. No. | CZYNNOŚCI WYKONYWANE PRZEZ POSZKODOWANEGO W CHWILI WYPADKU SPECIFIC PHYSICAL ACTIVITY PERFORMED BY THE VICTIM AT THE MOMENT OF ACCIDENT | Ogółem Total (kod 00 do 99) | Wydarzenie Contact – | | | | |
|------------|---|--|---|----------------|--|--|--|
| | | | kontakt z prądem elektrycznym, temperaturą, niebezpiecznymi substancjami i preparatami chemicznymi contact with electrical voltage, temperature, hazardous substances and chemicals | | | | |
| | | | razem total (kod 11 do 19) | w tym of which | | z niebez- piecznymi substanc- jami chemicz- nymi contact with hazardous substances and chemicals (kod 15,16,17) | tonięcie, zakopanie, zamknięcie drowned, buried, enveloped (kod 21 do 29) |
| | pośredni kontakt z łukiem spawalni- czym, iskrą, błyskawicą indirect contact with a welding arc, spark, lightning (kod 11) | z elektry- cznością, przez dotyk bezpośredni direct contact with electricity, receipt of electrical charge in the body (kod 12) | | | | | |

kod:

W % OGÓŁU WYKONYWANYCH
PERCENTAGE OF SPECIFIC PHYSICAL ACTIVITY

| | | 100,0 | 100,0 | 100,0 | 100,0 | 100,0 | 100,0 | 100,0 |
|----|--|--------------|--------------|--------------|--------------|--------------|--------------|--------------|
| 1 | OGÓŁEM | 100,0 | 100,0 | 100,0 | 100,0 | 100,0 | 100,0 | 100,0 |
| | TOTAL | | | | | | | |
| 2 | (11 do 19) Obsługiwanie maszyn | 9,2 | 15,1 | 16,2 | 22,5 | 14,6 | 4,5 | 3,4 |
| | <i>Operating machine</i> | | | | | | | |
| 3 | (12) w tym podawanie/odbieranie materiałów, półwyrobów, wyrobów itp. | 4,4 | 3,9 | 3,1 | 6,6 | 2,8 | 1,9 | 1,5 |
| | <i>of which feeding /unloading the machine with materials, semi-products, products, etc.</i> | | | | | | | |
| 4 | (21 do 29) Prace narzędziami ręcznymi | 12,9 | 17,5 | 40,8 | 13,2 | 14,9 | 23,4 | 6,3 |
| | <i>Working with hand-held tools</i> | | | | | | | |
| | w tym: of which: | | | | | | | |
| 5 | (21) niezmechanizowanymi | 8,5 | 9,8 | 18,5 | 7,9 | 9,6 | 17,5 | 5,1 |
| | <i>manual</i> | | | | | | | |
| 6 | (22) zmechanizowanymi | 3,7 | 5,3 | 15,4 | 3,3 | 3,7 | 3,2 | 0,9 |
| | <i>motorised</i> | | | | | | | |
| 7 | (31 do 39) Kierowanie/jazda środkami trans- portu / obsługa ruchomych maszyn i innych urządzeń | 6,7 | 2,7 | 1,5 | 10,6 | 3,0 | 6,5 | 6,0 |
| | <i>Driving/being on board a means of transport or handling equipment</i> | | | | | | | |
| | w tym: of which: | | | | | | | |
| 8 | (31) z własnym napędem | 4,5 | 1,8 | 1,5 | 8,6 | 1,9 | 5,2 | 3,8 |
| | <i>mobile and motorised</i> | | | | | | | |
| 9 | (32) bez napędu własnego | 0,9 | 0,4 | – | 0,7 | 0,3 | – | 0,9 |
| | <i>mobile and non-motorised</i> | | | | | | | |
| 10 | (33) jazda środkami transportu w roli pasażera | 0,8 | 0,1 | – | – | 0,3 | – | 0,8 |
| | <i>being a passenger on board a means of transport</i> | | | | | | | |
| 11 | (41 do 49) Operowanie przedmiotami | 16,0 | 33,3 | 26,9 | 35,1 | 37,5 | 24,7 | 8,9 |
| | <i>Handling of objects</i> | | | | | | | |
| 12 | (51 do 59) Transport ręczny | 14,6 | 7,9 | 0,8 | 2,0 | 6,1 | 6,5 | 10,9 |
| | <i>Carrying by hand</i> | | | | | | | |
| | w tym: of which: | | | | | | | |
| 13 | (51) w pionie | 4,7 | 2,1 | – | 0,7 | 2,2 | 1,9 | 2,3 |
| | <i>carrying vertically</i> | | | | | | | |
| 14 | (52) w poziomie | 4,0 | 1,3 | – | – | 0,8 | 1,9 | 3,1 |
| | <i>carrying horizontally</i> | | | | | | | |
| 15 | (53) przenoszenie | 5,2 | 3,9 | 0,8 | 1,3 | 2,5 | 2,6 | 5,0 |
| | <i>transporting a load – carried by a person</i> | | | | | | | |
| 16 | (61 do 69) Poruszanie się | 35,4 | 12,7 | 5,4 | 6,0 | 8,7 | 26,0 | 62,2 |
| | <i>Movement</i> | | | | | | | |
| | w tym: of which: | | | | | | | |
| 17 | (61) chodzenie, bieganie, wcho- dzenie na, schodzenie z itp. walking, running, going up, going down, etc. | 26,0 | 8,0 | 2,3 | 3,3 | 4,3 | 15,6 | 47,9 |
| | | | | | | | | |
| 18 | (62) wchodzenie do / wychodzenie z .. getting in or out | 5,4 | 1,9 | 0,8 | 1,3 | 1,8 | 5,2 | 8,9 |
| | | | | | | | | |
| 19 | (70) Obecność | 1,8 | 4,2 | 2,3 | 0,7 | 7,6 | 1,9 | 0,6 |
| | <i>Presence</i> | | | | | | | |
| 20 | (99; 00) Inna czynność | 3,5 | 6,5 | 6,2 | 9,9 | 7,7 | 6,5 | 1,7 |
| | <i>Other specific physical activities</i> | | | | | | | |

WANEJ PRZEZ POSZKODOWANEGO W CHWILI WYPADKU W 2012 R. (cd.)
MOMENT OF ACCIDENT IN 2012 (cont.)

| powodujące uraz <i>Mode of injury</i> | | | | | | | | | | | | Lp. No. |
|--|--|--|---|--|--|---|--|---|-----------------------|--|--|------------|
| uderzenie przez obiekt w ruchu <i>struck by object in motion, collision</i> | | kontakt z przedmiotem ostrym, szorstkim, chropowatym <i>contact with sharp, pointed, rough, coarse Material Agent</i> | uwięzienie, zmiżdżenie <i>trapped, crushed, etc.</i> | | obciążenie fizyczne lub psychiczne <i>physical or mental stress</i> | | | przejaw agresji ze strony człowieka lub zwierzęcia <i>aggression human or animal</i> | | inne wydarzenia <i>other contacts</i> | | |
| razem <i>total</i> | w tym przez spadający obiekt <i>of which struck – by falling object</i> | | razem <i>total</i> | w tym uwięzienie, zmiżdżenie – w, pod, między <i>of which trapped, crushed – in, under, between</i> | razem <i>total</i> | w tym <i>of which</i> | | | razem <i>total</i> | | w tym ugryzienie <i>of which bite</i> | |
| | | obciążenie układu mięśniowo-szkieletowego <i>physical stress – on the musculoskeletal system</i> | | | | oddziaływanie promieniowania, hałasu, światła, ciśnienia <i>physical stress – due to radiation, noise, light or pressure</i> | obciążenie psychiczne <i>mental stress or shock</i> | | | | | |
| (kod 41 do 49) | (kod 42) | (kod 51 do 59) | (kod 61 do 69) | (kod 61,62,63) | (kod 71 do 79) | (kod 71) | (kod 72) | (kod 73) | (kod 81 do 89) | (kod 81) | (kod 99,00) | |

**CZYNNOŚCI W DANEJ GRUPIE WYDARZEŃ
PERFORMED BY VICTIM IN CONTACT MODE OF INJURY**

| | | | | | | | | | | | | | |
|-------|-------|-------|-------|-------|-------|-------|-------|-------|-------|-------|-------|-------|---|
| 100,0 | 100,0 | 100,0 | 100,0 | 100,0 | 100,0 | 100,0 | 100,0 | 100,0 | 100,0 | 100,0 | 100,0 | 100,0 | 1 |
| 11,1 | 10,0 | 17,0 | 27,3 | 26,8 | 2,6 | 2,5 | 9,3 | 2,1 | 0,8 | 0,3 | 4,0 | 2 | |
| 5,0 | 5,1 | 9,8 | 12,6 | 12,5 | 1,4 | 1,4 | 1,9 | 0,5 | 0,1 | – | 1,3 | 3 | |
| 13,1 | 11,1 | 36,1 | 6,9 | 6,0 | 4,1 | 4,0 | 16,7 | 4,8 | 2,4 | 1,4 | 5,9 | 4 | |
| 7,7 | 7,9 | 24,1 | 4,5 | 4,3 | 3,1 | 3,0 | 7,4 | 4,8 | 1,5 | 1,1 | 3,6 | 5 | |
| 4,7 | 2,5 | 11,1 | 1,9 | 1,5 | 0,8 | 0,7 | 5,6 | – | 0,6 | 0,1 | 1,6 | 6 | |
| 16,5 | 3,4 | 1,2 | 7,3 | 8,2 | 2,6 | 2,4 | 5,6 | 11,2 | 4,3 | 1,3 | 3,8 | 7 | |
| 11,7 | 2,1 | 0,7 | 5,1 | 5,8 | 1,6 | 1,4 | 3,7 | 10,6 | 2,0 | 0,1 | 2,2 | 8 | |
| 1,9 | 0,9 | 0,2 | 1,1 | 1,2 | 0,6 | 0,6 | 1,9 | 0,5 | 0,3 | 0,9 | 0,4 | 9 | |
| 2,2 | 0,1 | 0,1 | 0,5 | 0,5 | 0,2 | 0,2 | – | – | 0,3 | – | 0,4 | 10 | |
| 23,3 | 33,8 | 21,5 | 25,8 | 26,6 | 10,1 | 10,3 | 11,1 | 4,3 | 10,0 | 12,6 | 6,6 | 11 | |
| 19,0 | 28,2 | 8,5 | 17,8 | 18,3 | 30,6 | 32,2 | 11,1 | 5,9 | 4,1 | 4,2 | 8,8 | 12 | |
| 6,1 | 11,4 | 2,2 | 4,9 | 5,4 | 15,0 | 16,2 | – | 1,6 | 0,6 | 0,4 | 1,9 | 13 | |
| 6,5 | 5,9 | 1,8 | 7,8 | 8,3 | 5,5 | 5,7 | 9,3 | 1,1 | 0,8 | 0,6 | 1,8 | 14 | |
| 5,4 | 9,4 | 3,9 | 3,8 | 3,6 | 9,1 | 9,5 | 1,9 | 3,2 | 1,9 | 2,4 | 4,5 | 15 | |
| 10,9 | 7,5 | 12,9 | 11,1 | 10,2 | 47,0 | 46,7 | 33,3 | 24,5 | 41,4 | 56,5 | 61,6 | 16 | |
| 6,7 | 4,6 | 9,3 | 6,0 | 5,3 | 34,6 | 34,6 | 20,4 | 12,2 | 22,2 | 34,9 | 46,3 | 17 | |
| 1,9 | 0,9 | 1,8 | 3,0 | 3,2 | 6,5 | 6,5 | 7,4 | 3,7 | 8,1 | 14,5 | 9,8 | 18 | |
| 3,1 | 2,8 | 0,6 | 1,6 | 1,8 | 0,9 | 0,4 | 5,6 | 26,1 | 16,2 | 13,2 | 1,1 | 19 | |
| 2,9 | 3,2 | 2,2 | 2,4 | 2,1 | 2,0 | 1,5 | 7,4 | 21,3 | 20,8 | 10,5 | 8,2 | 20 | |

**TABL. 18. WYDARZENIA POWODUJĄCE URAZ U OSOBY POSZKODOWANEJ WEDŁUG CZYNNOŚCI WYKONY
CONTACT-MODE OF INJURY BY SPECIFIC PHYSICAL ACTIVITY PERFORMED BY THE VICTIM AT THE**

| Lp. No. | CZYNNOŚCI WYKONYWANE PRZEZ POSZKODOWANEGO W CHWILI WYPADKU SPECIFIC PHYSICAL ACTIVITY PERFORMED BY THE VICTIM AT THE MOMENT OF ACCIDENT | Ogółem Total (kod 00 do 99) | Wydarzenie Contact – | | | | | |
|---|--|--|---|----------------|------------|------------|--|--|
| | | | kontakt z prądem elektrycznym, temperaturą, niebezpiecznymi substancjami i preparatami chemicznymi contact with electrical voltage, temperature, hazardous substances and chemicals | | | | | |
| | | | razem total (kod 11 do 19) | w tym of which | | | tonięcie, zakopanie, zamknięcie drowned, buried, enveloped (kod 21 do 29) | zderzenie z/uderzenie w nieru- chomy obiekt horizontal or vertical impact with or against a station- ary object (kod 31 do 39) |
| pośredni kontakt z lukiem spawalni- czym, iskrą, błyskawicą indirect contact with a welding arc, spark, lightning (kod 11) | z elektry- cznością, przez dotyk bezpośredni direct contact with electricity, receipt of electrical charge in the body (kod 12) | z niebez- piecznymi substanc- jami chemicz- nymi contact with hazardous substances and chemicals (kod 15,16,17) | | | | | | |
| kod: | | | UDZIAŁ POSZCZEGÓLNYCH WYDARZEN PARTICIPATION OF CONTACT MODE | | | | | |
| 1 | OGÓLEM | 100,0 | 3,3 | 0,1 | 0,2 | 0,8 | 0,2 | 25,2 |
| | TOTAL | | | | | | | |
| 2 | (11 do 19) Obsługiwanie maszyn | 100,0 | 5,3 | 0,3 | 0,4 | 1,3 | 0,1 | 9,2 |
| | <i>Operating machine</i> | | | | | | | |
| 3 | (12) w tym podawanie/odbieranie materiałów, półwyrobów, wyrobów itp. | 100,0 | 2,9 | 0,1 | 0,3 | 0,5 | 0,1 | 8,4 |
| | <i>of which feeding /unloading the machine with materials, semi-products, products, etc.</i> | | | | | | | |
| 4 | (21 do 29) Prace narzędziami ręcznymi | 100,0 | 4,4 | 0,5 | 0,2 | 0,9 | 0,3 | 12,4 |
| | <i>Working with hand-held tools</i> | | | | | | | |
| | w tym: of which: | | | | | | | |
| 5 | (21) niezmechanizowanymi | 100,0 | 3,8 | 0,3 | 0,2 | 0,9 | 0,3 | 15,0 |
| | <i>manual</i> | | | | | | | |
| 6 | (22) zmechanizowanymi | 100,0 | 4,6 | 0,6 | 0,1 | 0,8 | 0,1 | 5,9 |
| | <i>motorised</i> | | | | | | | |
| 7 | (31 do 39) Kierowanie/jazda środkami trans- portu / obsługa ruchomych maszyn i innych urządzeń | 100,0 | 1,3 | 0,0 | 0,3 | 0,4 | 0,2 | 22,5 |
| | <i>Driving/being on board a means of transport or handling equipment</i> | | | | | | | |
| | w tym: of which: | | | | | | | |
| 8 | (31) z własnym napędem | 100,0 | 1,3 | 0,0 | 0,3 | 0,3 | 0,2 | 21,3 |
| | <i>mobile and motorised</i> | | | | | | | |
| 9 | (32) bez napędu własnego | 100,0 | 1,6 | – | 0,1 | 0,3 | – | 25,0 |
| | <i>mobile and non-motorised</i> | | | | | | | |
| 10 | (33) jazda środkami transportu w roli pasażera | 100,0 | 0,4 | – | – | 0,3 | – | 26,2 |
| | <i>being a passenger on board a means of transport</i> | | | | | | | |
| 11 | (41 do 49) Operowanie przedmiotami | 100,0 | 6,8 | 0,2 | 0,4 | 1,9 | 0,3 | 14,0 |
| | <i>Handling of objects</i> | | | | | | | |
| 12 | (51 do 59) Transport ręczny | 100,0 | 1,8 | 0,0 | 0,0 | 0,3 | 0,1 | 18,8 |
| | <i>Carrying by hand</i> | | | | | | | |
| | w tym: of which: | | | | | | | |
| 13 | (51) w pionie | 100,0 | 1,5 | – | 0,0 | 0,4 | 0,1 | 12,0 |
| | <i>carrying vertically</i> | | | | | | | |
| 14 | (52) w poziomie | 100,0 | 1,1 | – | – | 0,2 | 0,1 | 20,0 |
| | <i>carrying horizontally</i> | | | | | | | |
| 15 | (53) przenoszenie | 100,0 | 2,5 | 0,0 | 0,0 | 0,4 | 0,1 | 24,5 |
| | <i>transporting a load – carried by a person</i> | | | | | | | |
| 16 | (61 do 69) Poruszanie się | 100,0 | 1,2 | 0,0 | 0,0 | 0,2 | 0,1 | 44,3 |
| | <i>Movement</i> | | | | | | | |
| | w tym: of which: | | | | | | | |
| 17 | (61) chodzenie, bieganie, wcho- dzenie na, schodzenie z itp. walking, running, going up, going down, etc. | 100,0 | 1,0 | 0,0 | 0,0 | 0,1 | 0,1 | 46,5 |
| 18 | (62) wchodzenie do / wychodzenie z .. getting in or out | 100,0 | 1,2 | 0,0 | 0,0 | 0,3 | 0,2 | 41,7 |
| 19 | (70) Obecność | 100,0 | 7,8 | 0,2 | 0,1 | 3,4 | 0,2 | 8,0 |
| | <i>Presence</i> | | | | | | | |
| 20 | (99; 00) Inna czynność | 100,0 | 6,1 | 0,3 | 0,5 | 1,8 | 0,3 | 12,5 |
| | <i>Other specific physical activities</i> | | | | | | | |

WANEJ PRZEZ POSZKODOWANEGO W CHWILI WYPADKU W 2012 R. (dok.)
MOMENT OF ACCIDENT IN 2012 (cont)

| powodujące uraz <i>Mode of injury</i> | | | | | | | | | | | | | Lp. No. |
|--|--|--|---|--|--|---|--|----------|---|--|--|----|------------|
| uderzenie przez obiekt w ruchu <i>struck by object in motion, collision</i> | | kontakt z przedmiotem ostrym, szorstkim, chropowatym <i>contact with sharp, pointed, rough, coarse Material Agent</i> | uwięzienie, zmiżdżenie <i>trapped, crushed, etc.</i> | | obciążenie fizyczne lub psychiczne <i>physical or mental stress</i> | | | | przejaw agresji ze strony człowieka lub zwierzęcia <i>aggression human or animal</i> | | inne wydarzenia <i>other contacts</i> | | |
| razem <i>total</i> | w tym przez spadający obiekt <i>of which struck – by falling object</i> | | razem <i>total</i> | w tym uwięzienie, zmiżdżenie – w, pod, między <i>of which trapped, crushed – in, under, between</i> | razem <i>total</i> | w tym <i>of which</i> | | | razem <i>total</i> | w tym ugryzienie <i>of which bite</i> | | | |
| | | obciążenie układu mięśniowo-szkieletowego <i>physical stress – on the musculoskeletal system</i> | | | | oddziaływanie promieniowania, hałasu, światła, ciśnienia <i>physical stress – due to radiation, noise, light or pressure</i> | obciążenie psychiczne <i>mental stress or shock</i> | | | | | | |
| (kod 41 do 49) | (kod 42) | (kod 51 do 59) | (kod 61 do 69) | (kod 61,62,63) | (kod 71 do 79) | (kod 71) | (kod 72) | (kod 73) | (kod 81 do 89) | (kod 81) | (kod 99,00) | | |
| 21,7 | 9,1 | 16,9 | 6,5 | 5,2 | 12,2 | 10,8 | 0,1 | 0,2 | 2,3 | 0,8 | 11,9 | 1 | |
| 26,3 | 9,8 | 31,1 | 19,2 | 15,2 | 3,4 | 3,0 | 0,1 | 0,0 | 0,2 | 0,0 | 5,1 | 2 | |
| 24,9 | 10,6 | 37,8 | 18,6 | 14,9 | 3,8 | 3,4 | 0,0 | 0,0 | 0,1 | – | 3,5 | 3 | |
| 22,1 | 7,8 | 47,5 | 3,5 | 2,5 | 3,9 | 3,3 | 0,1 | 0,1 | 0,4 | 0,1 | 5,5 | 4 | |
| 19,7 | 8,4 | 47,8 | 3,5 | 2,6 | 4,4 | 3,9 | 0,1 | 0,1 | 0,4 | 0,1 | 5,0 | 5 | |
| 27,5 | 6,0 | 50,4 | 3,3 | 2,1 | 2,7 | 2,2 | 0,1 | – | 0,4 | 0,0 | 5,1 | 6 | |
| 53,1 | 4,6 | 3,1 | 7,0 | 6,3 | 4,7 | 3,8 | 0,0 | 0,3 | 1,5 | 0,1 | 6,6 | 7 | |
| 56,0 | 4,1 | 2,7 | 7,3 | 6,7 | 4,2 | 3,3 | 0,0 | 0,5 | 1,0 | 0,0 | 5,8 | 8 | |
| 46,5 | 9,7 | 3,8 | 7,8 | 7,3 | 8,3 | 7,6 | 0,1 | 0,1 | 0,9 | 0,8 | 6,1 | 9 | |
| 58,2 | 0,8 | 1,4 | 3,7 | 3,4 | 3,1 | 2,6 | – | – | 1,0 | – | 6,0 | 10 | |
| 31,6 | 19,2 | 22,7 | 10,5 | 8,7 | 7,7 | 7,0 | 0,0 | 0,1 | 1,4 | 0,6 | 4,9 | 11 | |
| 28,3 | 17,5 | 9,9 | 7,9 | 6,6 | 25,5 | 24,0 | 0,0 | 0,1 | 0,6 | 0,2 | 7,2 | 12 | |
| 27,9 | 22,0 | 7,9 | 6,8 | 6,0 | 38,8 | 37,2 | – | 0,1 | 0,3 | 0,1 | 4,7 | 13 | |
| 35,5 | 13,5 | 7,5 | 12,8 | 11,0 | 17,0 | 15,7 | 0,1 | 0,1 | 0,5 | 0,1 | 5,5 | 14 | |
| 22,7 | 16,5 | 12,8 | 4,7 | 3,6 | 21,6 | 19,9 | 0,0 | 0,1 | 0,8 | 0,4 | 10,3 | 15 | |
| 6,7 | 1,9 | 6,2 | 2,0 | 1,5 | 16,2 | 14,3 | 0,1 | 0,1 | 2,7 | 1,2 | 20,7 | 16 | |
| 5,6 | 1,6 | 6,0 | 1,5 | 1,1 | 16,2 | 14,5 | 0,0 | 0,1 | 2,0 | 1,0 | 21,1 | 17 | |
| 7,7 | 1,5 | 5,6 | 3,7 | 3,2 | 14,8 | 13,1 | 0,1 | 0,1 | 3,5 | 2,1 | 21,7 | 18 | |
| 38,6 | 14,5 | 5,3 | 5,7 | 5,2 | 6,1 | 2,4 | 0,2 | 3,0 | 21,1 | 5,7 | 7,2 | 19 | |
| 17,9 | 8,2 | 10,5 | 4,5 | 3,2 | 6,9 | 4,5 | 0,1 | 1,3 | 13,6 | 2,3 | 27,8 | 20 | |

**W DANYM RODZAJU CZYNNOŚCI
OF INJURY IN SPECIFIC PHYSICAL ACTIVITY**

| | | | | | | | | | | | | |
|------|------|------|------|------|------|------|-----|-----|------|-----|------|----|
| 21,7 | 9,1 | 16,9 | 6,5 | 5,2 | 12,2 | 10,8 | 0,1 | 0,2 | 2,3 | 0,8 | 11,9 | 1 |
| 26,3 | 9,8 | 31,1 | 19,2 | 15,2 | 3,4 | 3,0 | 0,1 | 0,0 | 0,2 | 0,0 | 5,1 | 2 |
| 24,9 | 10,6 | 37,8 | 18,6 | 14,9 | 3,8 | 3,4 | 0,0 | 0,0 | 0,1 | – | 3,5 | 3 |
| 22,1 | 7,8 | 47,5 | 3,5 | 2,5 | 3,9 | 3,3 | 0,1 | 0,1 | 0,4 | 0,1 | 5,5 | 4 |
| 19,7 | 8,4 | 47,8 | 3,5 | 2,6 | 4,4 | 3,9 | 0,1 | 0,1 | 0,4 | 0,1 | 5,0 | 5 |
| 27,5 | 6,0 | 50,4 | 3,3 | 2,1 | 2,7 | 2,2 | 0,1 | – | 0,4 | 0,0 | 5,1 | 6 |
| 53,1 | 4,6 | 3,1 | 7,0 | 6,3 | 4,7 | 3,8 | 0,0 | 0,3 | 1,5 | 0,1 | 6,6 | 7 |
| 56,0 | 4,1 | 2,7 | 7,3 | 6,7 | 4,2 | 3,3 | 0,0 | 0,5 | 1,0 | 0,0 | 5,8 | 8 |
| 46,5 | 9,7 | 3,8 | 7,8 | 7,3 | 8,3 | 7,6 | 0,1 | 0,1 | 0,9 | 0,8 | 6,1 | 9 |
| 58,2 | 0,8 | 1,4 | 3,7 | 3,4 | 3,1 | 2,6 | – | – | 1,0 | – | 6,0 | 10 |
| 31,6 | 19,2 | 22,7 | 10,5 | 8,7 | 7,7 | 7,0 | 0,0 | 0,1 | 1,4 | 0,6 | 4,9 | 11 |
| 28,3 | 17,5 | 9,9 | 7,9 | 6,6 | 25,5 | 24,0 | 0,0 | 0,1 | 0,6 | 0,2 | 7,2 | 12 |
| 27,9 | 22,0 | 7,9 | 6,8 | 6,0 | 38,8 | 37,2 | – | 0,1 | 0,3 | 0,1 | 4,7 | 13 |
| 35,5 | 13,5 | 7,5 | 12,8 | 11,0 | 17,0 | 15,7 | 0,1 | 0,1 | 0,5 | 0,1 | 5,5 | 14 |
| 22,7 | 16,5 | 12,8 | 4,7 | 3,6 | 21,6 | 19,9 | 0,0 | 0,1 | 0,8 | 0,4 | 10,3 | 15 |
| 6,7 | 1,9 | 6,2 | 2,0 | 1,5 | 16,2 | 14,3 | 0,1 | 0,1 | 2,7 | 1,2 | 20,7 | 16 |
| 5,6 | 1,6 | 6,0 | 1,5 | 1,1 | 16,2 | 14,5 | 0,0 | 0,1 | 2,0 | 1,0 | 21,1 | 17 |
| 7,7 | 1,5 | 5,6 | 3,7 | 3,2 | 14,8 | 13,1 | 0,1 | 0,1 | 3,5 | 2,1 | 21,7 | 18 |
| 38,6 | 14,5 | 5,3 | 5,7 | 5,2 | 6,1 | 2,4 | 0,2 | 3,0 | 21,1 | 5,7 | 7,2 | 19 |
| 17,9 | 8,2 | 10,5 | 4,5 | 3,2 | 6,9 | 4,5 | 0,1 | 1,3 | 13,6 | 2,3 | 27,8 | 20 |

TABL. 19. PRZYCZYNY WYPADKÓW PRZY PRACY WEDŁUG WYDARZEŃ POWODUJĄCYCH URAZ U OSOBY
CAUSES OF THE ACCIDENTS AT WORK BY CONTACT-MODE OF INJURY IN 2012

| Lp. No. | WYSZCZEGÓLNIENIE SPECIFICATION | Ogółem Total | Wydarzenie Contact – | | | | | | |
|-------------------|---|---------------------------|---|--|--|---|------------|--|---|
| | | | kontakt z prądem elektrycznym, temperaturą, niebezpiecznymi substancjami i preparatami chemicznymi <i>contact with electrical voltage, temperature, hazardous substances and chemicals</i> | | | | | tonięcie, zakopanie, zamknięcie <i>drowned, buried, enveloped</i> | zderzenie z/uderzenie w nieru- chomy obiekt <i>horizontal or vertical impact with or against a stationary object</i> |
| | | | razem total | w tym of which | | | | | |
| | | | | pośredni kontakt z łukiem spawalni- czym, iskrą, błyskawicą <i>indirect contact with a welding arc, spark, lightning</i> | z elektry- cznością przez dotyk bezpośredni <i>direct contact with electricity, receipt of electrical charge in the body</i> | z niebez- piecznymi substanc- jami chemicz- nymi <i>contact with hazardous substances and chemicals</i> | | | |
| (kod 11 do 19) | (kod 11) | (kod 12) | (kod 15,16,17) | (kod 21 do 29) | (kod 31 do 39) | | | | |
| kod: | | W LICZBACH IN ABSOLUTE | | | | | | | |
| 1 | Wydarzenia – ogółem <i>Contact-mode of injury – total</i> | 91000 | 2966 | 130 | 151 | 726 | 154 | 22916 | |
| 2 | Przyczyny – ogółem <i>Causes – total</i> | 176935 | 6487 | 272 | 404 | 1617 | 341 | 43423 | |
| 3 | 001 do 079 Niewłaściwy stan czynnika materiałowego | 15657 | 830 | 42 | 82 | 183 | 64 | 3873 | |
| 4 | 001 do 019 wady konstrukcyjne lub nie- właściwe rozwiązanie tech- niczne i ergonomiczne | 7635 | 314 | 18 | 29 | 65 | 46 | 1904 | |
| 5 | 021 do 039 niewłaściwe wykonanie | 1064 | 63 | 8 | 7 | 10 | 5 | 294 | |
| 6 | 041 do 059 wady materiałowe | 3257 | 230 | 10 | 14 | 61 | 6 | 571 | |
| 7 | 061 do 079 niewłaściwa eksploatacja | 3701 | 223 | 6 | 32 | 47 | 7 | 1104 | |
| 8 | Niewłaściwa organizacja: 101 do 119 pracy | 8803 | 491 | 30 | 38 | 152 | 37 | 1473 | |
| 9 | 121 do 139 stanowiska pracy | 9738 | 494 | 19 | 22 | 167 | 18 | 3256 | |
| 10 | 141 do 159 Brak lub niewłaściwe posługi- wanie się czynnikiem mate- rialnym | 13080 | 462 | 20 | 23 | 125 | 16 | 1739 | |
| 11 | 161 do 179 Nieużywanie sprzętu ochronnego <i>Not using protective equipment</i> | 2720 | 356 | 20 | 8 | 160 | 12 | 425 | |
| 12 | 181 do 199 Niewłaściwe samowolne zacho- wanie pracownika | 12012 | 437 | 19 | 56 | 81 | 26 | 2529 | |
| 13 | 201 do 219 Niewłaściwy stan psychofizycz- ny pracownika | 3124 | 73 | 4 | 8 | 15 | 7 | 798 | |
| 14 | 221 do 239 Nieprawidłowe zachowanie się pracownika | 95620 | 3032 | 102 | 156 | 667 | 141 | 25890 | |
| 15 | 999 Inne | 16181 | 312 | 16 | 11 | 67 | 20 | 3440 | |

POSZKODOWANEJ W 2012 R.

| powodujące uraz <i>mode of injury</i> | | | | | | | | | | | | Lp. No. |
|--|--|--|---|--|--|---|--|----------------|---|--|--|------------|
| uderzenie przez obiekt w ruchu <i>struck by object in motion, collision</i> | | kontakt z przedmiotem ostrym, szorstkim, chropowatym <i>contact with sharp, pointed, rough, coarse Material Agent</i> | uwięzienie, zmiżdżenie <i>trapped, crushed, etc.</i> | | obciążenie fizyczne lub psychiczne <i>physical or mental stress</i> | | | | przejaw agresji ze strony człowieka lub zwierzęcia <i>aggression human or animal</i> | | inne wydarzenia <i>other contacts</i> | |
| razem <i>total</i> | w tym przez spadający obiekt <i>of which struck – by falling object</i> | | razem <i>total</i> | w tym uwięzienie, zmiżdżenie – w, pod, między <i>of which trapped, crushed – in, under, between</i> | razem <i>total</i> | w tym <i>of which</i> | | | razem <i>total</i> | w tym ugryzienie <i>of which bite</i> | | |
| | | obciążenie układu mięśniowo-szkieletowego <i>physical stress – on the musculoskeletal system</i> | | | | oddziaływanie promieniowania, hałasu, światła, ciśnienia <i>physical stress – due to radiation, noise, light or pressure</i> | obciążenie psychiczne <i>mental stress or shock</i> | | | | | |
| (kod 41 do 49) | (kod 42) | (kod 51 do 59) | (kod 61,62,63) | (kod 71 do 79) | (kod 71) | (kod 72) | (kod 73) | (kod 81 do 89) | (kod 81) | (kod 99, 00) | | |

BEZWZGLĘDNYCH
NUMBERS

| | | | | | | | | | | | | |
|-------|-------|-------|-------|-------|-------|-------|----|-----|------|------|-------|----|
| 19738 | 8241 | 15368 | 5899 | 4773 | 11074 | 9868 | 54 | 188 | 2091 | 697 | 10794 | 1 |
| 41147 | 18237 | 31497 | 14071 | 11425 | 19460 | 17333 | 95 | 316 | 3185 | 1114 | 17324 | 2 |
| 4625 | 2358 | 2773 | 1241 | 1002 | 995 | 889 | 14 | 9 | 77 | 49 | 1179 | 3 |
| 2424 | 1390 | 1141 | 736 | 587 | 490 | 441 | 9 | 2 | 60 | 40 | 520 | 4 |
| 249 | 116 | 196 | 70 | 60 | 72 | 64 | 1 | – | 2 | 2 | 113 | 5 |
| 983 | 422 | 934 | 156 | 126 | 119 | 102 | 2 | 4 | 5 | 3 | 253 | 6 |
| 969 | 430 | 502 | 279 | 229 | 314 | 282 | 2 | 3 | 10 | 4 | 293 | 7 |
| 2839 | 1382 | 1141 | 1152 | 956 | 1068 | 957 | 10 | 22 | 101 | 24 | 501 | 8 |
| 2159 | 1216 | 1550 | 554 | 465 | 964 | 889 | 4 | 7 | 46 | 12 | 697 | 9 |
| 4286 | 2261 | 3100 | 1560 | 1267 | 1352 | 1263 | 4 | 3 | 40 | 8 | 525 | 10 |
| 560 | 233 | 991 | 160 | 119 | 64 | 56 | – | – | 18 | 6 | 134 | 11 |
| 3022 | 1114 | 2356 | 1906 | 1570 | 917 | 813 | 3 | 7 | 167 | 45 | 652 | 12 |
| 361 | 132 | 365 | 141 | 109 | 1015 | 718 | 13 | 108 | 68 | 10 | 296 | 13 |
| 20066 | 8781 | 17668 | 6868 | 5554 | 10912 | 9870 | 39 | 85 | 1616 | 593 | 9427 | 14 |
| 3229 | 760 | 1553 | 489 | 383 | 2173 | 1878 | 8 | 75 | 1052 | 367 | 3913 | 15 |

TABL. 19. PRZYCZYNY WYPADKÓW PRZY PRACY WEDŁUG WYDARZEŃ POWODUJĄCYCH URAZ U OSOBY
CAUSES OF THE ACCIDENTS AT WORK BY CONTACT-MODE OF INJURY IN 2012 (cont.)

| Lp. No. | WYSZCZEGÓLNIENIE SPECIFICATION | Ogółem Total | Wydarzenie Contact – | | | | |
|------------|-----------------------------------|-----------------|---|--|--|--|---|
| | | | kontakt z prądem elektrycznym, temperaturą, niebezpiecznymi substancjami i preparatami chemicznymi <i>contact with electrical voltage, temperature, hazardous substances and chemicals</i> | | | tonięcie, zakopanie, zamknięcie <i>drowned, buried, enveloped</i> | zderzenie z/uderzenie w nieru- chomy obiekt <i>horizontal or vertical impact with or against a stationary object</i> |
| | | | w tym <i>of which</i> | | | | |
| | | | razem total (kod 11 do 19) | pośredni kontakt z łukiem spawalni- czym, iskrą, błyskawicą <i>indirect contact with a welding arc, spark, lightning</i> (kod 11) | z elektry- cznością przez dotyk bezpośredni <i>direct contact with electricity, receipt of electrical charge in the body</i> (kod 12) | | |
| | | | (kod 21 do 29) | (kod 31 do 39) | | | |

kod:

% POSZCZEGÓLNYCH PRZYCZYŃ
PERCENTAGE PARTICULAR CAUSES

| | | | | | | | | |
|----|---|--------------|--------------|--------------|--------------|--------------|--------------|--------------|
| 1 | Przyczyny – ogółem <i>Causes – total</i> | 100,0 | 100,0 | 100,0 | 100,0 | 100,0 | 100,0 | 100,0 |
| 2 | 001 do 079 Niewłaściwy stan czynnika materialnego | 8,8 | 12,8 | 15,4 | 20,3 | 11,3 | 18,8 | 8,9 |
| | <i>Inappropriate condition of material agent</i> | | | | | | | |
| 3 | 001 do 019 wady konstrukcyjne lub nie- właściwe rozwiązywanie tech- niczne i ergonomiczne | 4,3 | 4,8 | 6,6 | 7,2 | 4,0 | 13,5 | 4,4 |
| | <i>construction defects or incor- rect technical and ergonomic solution</i> | | | | | | | |
| 4 | 021 do 039 niewłaściwe wykonanie | 0,6 | 1,0 | 2,9 | 1,7 | 0,6 | 1,5 | 0,7 |
| | <i>inadequate quality</i> | | | | | | | |
| 5 | 041 do 059 wady materiałowe | 1,8 | 3,5 | 3,7 | 3,5 | 3,8 | 1,8 | 1,3 |
| | <i>material defects</i> | | | | | | | |
| 6 | 061 do 079 niewłaściwa eksploatacja | 2,1 | 3,4 | 2,2 | 7,9 | 2,9 | 2,1 | 2,5 |
| | <i>inproper operation</i> | | | | | | | |
| | Niewłaściwa organizacja: Inappropriate organization of: | | | | | | | |
| 7 | 101 do 119 pracy | 5,0 | 7,6 | 11,0 | 9,4 | 9,4 | 10,9 | 3,4 |
| | <i>work</i> | | | | | | | |
| 8 | 121 do 139 stanowiska pracy | 5,5 | 7,6 | 7,0 | 5,4 | 10,3 | 5,3 | 7,5 |
| | <i>work post</i> | | | | | | | |
| 9 | 141 do 159 Brak lub niewłaściwe usługi- wanie się czynnikiem mate- rialnym | 7,4 | 7,1 | 7,4 | 5,7 | 7,7 | 4,7 | 4,0 |
| | <i>Absence or inappropriate use of material agent</i> | | | | | | | |
| 10 | 161 do 179 Nieużywanie sprzętu ochronnego Not using protective equipment | 1,5 | 5,5 | 7,4 | 2,0 | 9,9 | 3,5 | 1,0 |
| 11 | 181 do 199 Niewłaściwe samowolne zach- owanie pracownika | 6,8 | 6,7 | 7,0 | 13,9 | 5,0 | 7,6 | 5,8 |
| | <i>Inappropriate wilful employee action</i> | | | | | | | |
| 12 | 201 do 219 Niewłaściwy stan psychofizycz- ny pracownika | 1,8 | 1,1 | 1,5 | 2,0 | 0,9 | 2,1 | 1,8 |
| | <i>Inappropriate mental - physical condition of employee</i> | | | | | | | |
| 13 | 221 do 239 Nieprawidłowe zachowanie się pracownika | 54,0 | 46,7 | 37,5 | 38,6 | 41,2 | 41,3 | 59,6 |
| | <i>Incorrect employee action</i> | | | | | | | |
| 14 | 999 Inne | 9,1 | 4,8 | 5,9 | 2,7 | 4,1 | 5,9 | 7,9 |
| | <i>Other</i> | | | | | | | |

POSZKODOWANEJ W 2012 R. (dok.)

| powodujące uraz <i>Mode of injury</i> | | | | | | | | | | | | | Lp. No. |
|--|--|--|---|--|--|---|--|----------|---|--|--|-------|------------|
| uderzenie przez obiekt w ruchu <i>struck by object in motion, collision</i> | | kontakt z przedmiotem ostrym, szorstkim, chropowatym <i>contact with sharp, pointed, rough, coarse Material Agent</i> | uwięzienie, zmiżdżenie <i>trapped, crushed, etc.</i> | | obciążenie fizyczne lub psychiczne <i>physical or mental stress</i> | | | | przejaw agresji ze strony człowieka lub zwierzęcia <i>aggression human or animal</i> | | inne wydarzenia <i>other contacts</i> | | |
| razem <i>total</i> | w tym przez spadający obiekt <i>of which struck – by falling object</i> | | razem <i>total</i> | w tym uwięzienie, zmiżdżenie – w, pod, między <i>of which trapped, crushed – in, under, between</i> | razem <i>total</i> | w tym <i>of which</i> | | | razem <i>total</i> | w tym ugryzienie <i>of which bite</i> | | | |
| | | obciążenie układu mięśniowo-szkieletowego <i>physical stress – on the musculoskeletal system</i> | | | | oddziaływanie promieniowania, hałasu, światła, ciśnienia <i>physical stress – due to radiation, noise, light or pressure</i> | obciążenie psychiczne <i>mental stress or shock</i> | | | | | | |
| (kod 41 do 49) | (kod 42) | (kod 51 do 59) | (kod 61 do 69) | (kod 61,62,63) | (kod 71 do 79) | (kod 71) | (kod 72) | (kod 73) | (kod 81 do 89) | (kod 81) | (kod 99, 00) | | |
| 100,0 | 100,0 | 100,0 | 100,0 | 100,0 | 100,0 | 100,0 | 100,0 | 100,0 | 100,0 | 100,0 | 100,0 | 100,0 | 1 |
| 11,2 | 12,9 | 8,8 | 8,8 | 8,8 | 5,1 | 5,1 | 14,7 | 2,8 | 2,4 | 4,4 | 6,8 | 2 | |
| 5,9 | 7,6 | 3,6 | 5,2 | 5,1 | 2,5 | 2,5 | 9,5 | 0,6 | 1,9 | 3,6 | 3,0 | 3 | |
| 0,6 | 0,6 | 0,6 | 0,5 | 0,5 | 0,4 | 0,4 | 1,1 | – | 0,1 | 0,2 | 0,7 | 4 | |
| 2,4 | 2,3 | 3,0 | 1,1 | 1,1 | 0,6 | 0,6 | 2,1 | 1,3 | 0,2 | 0,3 | 1,5 | 5 | |
| 2,4 | 2,4 | 1,6 | 2,0 | 2,0 | 1,6 | 1,6 | 2,1 | 0,9 | 0,3 | 0,4 | 1,7 | 6 | |
| 6,9 | 7,6 | 3,6 | 8,2 | 8,4 | 5,5 | 5,5 | 10,5 | 7,0 | 3,2 | 2,2 | 2,9 | 7 | |
| 5,2 | 6,7 | 4,9 | 3,9 | 4,1 | 5,0 | 5,1 | 4,2 | 2,2 | 1,4 | 1,1 | 4,0 | 8 | |
| 10,4 | 12,4 | 9,8 | 11,1 | 11,1 | 6,9 | 7,3 | 4,2 | 0,9 | 1,3 | 0,7 | 3,0 | 9 | |
| 1,4 | 1,3 | 3,1 | 1,1 | 1,0 | 0,3 | 0,3 | – | – | 0,6 | 0,5 | 0,8 | 10 | |
| 7,3 | 6,1 | 7,5 | 13,5 | 13,7 | 4,7 | 4,7 | 3,2 | 2,2 | 5,2 | 4,0 | 3,8 | 11 | |
| 0,9 | 0,7 | 1,2 | 1,0 | 1,0 | 5,2 | 4,1 | 13,7 | 34,2 | 2,1 | 0,9 | 1,7 | 12 | |
| 48,8 | 48,1 | 56,1 | 48,8 | 48,6 | 56,1 | 56,9 | 41,1 | 26,9 | 50,7 | 53,2 | 54,4 | 13 | |
| 7,8 | 4,2 | 4,9 | 3,5 | 3,4 | 11,2 | 10,8 | 8,4 | 23,7 | 33,0 | 32,9 | 22,6 | 14 | |

W DANEJ GRUPIE WYDARZEŃ POWODUJĄCYCH URAZ
IN THE CONTACT-MODE OF INJURY

| | | | | | | | | | | | | | |
|-------|-------|-------|-------|-------|-------|-------|-------|-------|-------|-------|-------|-------|---|
| 100,0 | 100,0 | 100,0 | 100,0 | 100,0 | 100,0 | 100,0 | 100,0 | 100,0 | 100,0 | 100,0 | 100,0 | 100,0 | 1 |
| 11,2 | 12,9 | 8,8 | 8,8 | 8,8 | 5,1 | 5,1 | 14,7 | 2,8 | 2,4 | 4,4 | 6,8 | 2 | |
| 5,9 | 7,6 | 3,6 | 5,2 | 5,1 | 2,5 | 2,5 | 9,5 | 0,6 | 1,9 | 3,6 | 3,0 | 3 | |
| 0,6 | 0,6 | 0,6 | 0,5 | 0,5 | 0,4 | 0,4 | 1,1 | – | 0,1 | 0,2 | 0,7 | 4 | |
| 2,4 | 2,3 | 3,0 | 1,1 | 1,1 | 0,6 | 0,6 | 2,1 | 1,3 | 0,2 | 0,3 | 1,5 | 5 | |
| 2,4 | 2,4 | 1,6 | 2,0 | 2,0 | 1,6 | 1,6 | 2,1 | 0,9 | 0,3 | 0,4 | 1,7 | 6 | |
| 6,9 | 7,6 | 3,6 | 8,2 | 8,4 | 5,5 | 5,5 | 10,5 | 7,0 | 3,2 | 2,2 | 2,9 | 7 | |
| 5,2 | 6,7 | 4,9 | 3,9 | 4,1 | 5,0 | 5,1 | 4,2 | 2,2 | 1,4 | 1,1 | 4,0 | 8 | |
| 10,4 | 12,4 | 9,8 | 11,1 | 11,1 | 6,9 | 7,3 | 4,2 | 0,9 | 1,3 | 0,7 | 3,0 | 9 | |
| 1,4 | 1,3 | 3,1 | 1,1 | 1,0 | 0,3 | 0,3 | – | – | 0,6 | 0,5 | 0,8 | 10 | |
| 7,3 | 6,1 | 7,5 | 13,5 | 13,7 | 4,7 | 4,7 | 3,2 | 2,2 | 5,2 | 4,0 | 3,8 | 11 | |
| 0,9 | 0,7 | 1,2 | 1,0 | 1,0 | 5,2 | 4,1 | 13,7 | 34,2 | 2,1 | 0,9 | 1,7 | 12 | |
| 48,8 | 48,1 | 56,1 | 48,8 | 48,6 | 56,1 | 56,9 | 41,1 | 26,9 | 50,7 | 53,2 | 54,4 | 13 | |
| 7,8 | 4,2 | 4,9 | 3,5 | 3,4 | 11,2 | 10,8 | 8,4 | 23,7 | 33,0 | 32,9 | 22,6 | 14 | |

TABL. 20. PRZYCZYNY WYPADKÓW PRZY PRACY WEDŁUG CZYNNOŚCI WYKONYWANYCH PRZEZ
CAUSES OF THE ACCIDENTS AT WORK BY ACTIVITIES PERFORMED BY THE PERSONS INJURED AT

| Lp. No. | WYSZCZEGÓLNIENIE SPECIFICATION | Ogółem Total | Czynność wykonywana przez Specific Physical Activity performed | | | | |
|-------------------|-----------------------------------|-----------------|---|---|--|----------------|---|
| | | | obsługiwanie maszyn operating machine | | praca narzędziami ręcznymi working with hand-held tools | | |
| | | | razem total | w tym of which | | razem total | w tym nar- zędziami niezmecha- nizowanymi of which working with hand- held tools - manual |
| | | | | urucha- mianie / zatrzymy- wanie starting the machine, stopping the ma- chine | podawanie / odbieranie materiałów, półwyrobów, wyrobów itp. feeding /unloading the machine with materials, semi-products, products, etc. | | |
| (kod 11 do 19) | (kod 11) | (kod 12) | (kod 21 do 29) | (kod 21) | | | |

kod:

W LICZBACH
IN ABSOLUTE

| | | | | | | | |
|----|---|---------------|--------------|-------------|-------------|--------------|--------------|
| 1 | Czynności – ogółem | 91000 | 8377 | 1268 | 3996 | 11702 | 7735 |
| | <i>Activities – total</i> | | | | | | |
| 2 | Przyczyny – ogółem | 176935 | 19108 | 2995 | 9120 | 23827 | 15628 |
| | <i>Causes - total</i> | | | | | | |
| 3 | 001 do 079 Niewłaściwy stan czynnika materia- lnego | 15657 | 2310 | 384 | 1076 | 2361 | 1474 |
| | <i>Inappropriate condition of material agent</i> | | | | | | |
| 4 | 001 do 019 wady konstrukcyjne lub niewła- ściwe rozwiązanie techniczne i ergonomiczne | 7635 | 1168 | 211 | 540 | 997 | 609 |
| | <i>construction defects or incorrect technical and ergonomic solu- tion</i> | | | | | | |
| 5 | 021 do 039 niewłaściwe wykonanie | 1064 | 115 | 19 | 59 | 164 | 112 |
| | <i>inadequate quality</i> | | | | | | |
| 6 | 041 do 059 wady materiałowe | 3257 | 558 | 64 | 315 | 675 | 401 |
| | <i>material defects</i> | | | | | | |
| 7 | 061 do 079 niewłaściwa eksploatacja | 3701 | 469 | 90 | 162 | 525 | 352 |
| | <i>inproper operation</i> | | | | | | |
| | Niewłaściwa organizacja: <i>Inappropriate organization of:</i> | | | | | | |
| 8 | 101 do 119 pracy | 8803 | 1183 | 176 | 540 | 1160 | 733 |
| | <i>work</i> | | | | | | |
| 9 | 121 do 139 stanowiska pracy | 9738 | 739 | 97 | 362 | 1053 | 664 |
| | <i>work post</i> | | | | | | |
| 10 | 141 do 159 Brak lub niewłaściwe posługiwanie się czynnikiem materialnym | 13080 | 1828 | 273 | 940 | 2592 | 1733 |
| | <i>Abscence or inappropriate use of material agent</i> | | | | | | |
| 11 | 161 do 179 Nieużywanie sprzętu ochronnego <i>Not using protective equipment</i> | 2720 | 461 | 62 | 220 | 704 | 445 |
| 12 | 181 do 199 Niewłaściwe samowolne zacho- wanie pracownika | 12012 | 2374 | 364 | 1094 | 1386 | 869 |
| | <i>Inappropriate wilful employee action</i> | | | | | | |
| 13 | 201 do 219 Niewłaściwy stan psychofizyczny pracownika | 3124 | 226 | 42 | 110 | 306 | 221 |
| | <i>Inappropriate mental - physical condition of employee</i> | | | | | | |
| 14 | 221 do 239 Nieprawidłowe zachowanie się pracownika | 95620 | 9314 | 1521 | 4498 | 12973 | 8640 |
| | <i>Incorrect employee action</i> | | | | | | |
| 15 | 999 Inne | 16181 | 673 | 76 | 280 | 1292 | 849 |
| | <i>Other</i> | | | | | | |

POSZKODOWANEGO W CHWILI WYPADKU W 2012 R.
THE TIME OF THE ACCIDENT IN 2012

poszkodowanego w chwili wypadku

by the victim at the moment of accident

| Kierowanie / jazda środkami transportu / obsługa ruchomych maszyn i innych urządzeń <i>driving/being on board a means of transport or handling equipment</i> | | operowa- nie przedmio- tami <i>handling of objects</i> | transport ręczny <i>carrying by hand</i> | | poruszanie się <i>movement</i> | | | obecność <i>presence</i> | inne <i>other</i> | Lp. No. |
|--|---|--|---|--|-----------------------------------|---|--|-----------------------------|----------------------|------------|
| razem <i>total</i> | w tym z własnym napędem <i>of which mobile and motorised</i> | | razem <i>total</i> | w tym prze- noszenie <i>of which transport- ing a load – carried by a person</i> | razem <i>total</i> | w tym <i>of which</i> | | | | |
| (kod 31 do 39) | (kod 31) | (kod 41 do 49) | (kod 51 do 59) | (kod 53) | (kod 61 do 69) | chodzenie, bieganie, wchodzenie na, schodzenie z itp.. <i>walking, running, going up, going down, etc.</i> | wchodzenie do / wychodzenie z <i>getting in or out</i> | (kod 70) | (kod 99, 00) | |

**BEZWZGLĘDNYCH
NUMBER**

| | | | | | | | | | | |
|-------|------|-------|-------|------|-------|-------|------|------|------|----|
| 6137 | 4127 | 14531 | 13286 | 4696 | 32170 | 23617 | 4875 | 1608 | 3189 | 1 |
| 10781 | 7335 | 30896 | 26758 | 9251 | 57246 | 42006 | 8750 | 2951 | 5368 | 2 |
| 823 | 499 | 3080 | 1918 | 596 | 4413 | 3259 | 704 | 306 | 446 | 3 |
| 368 | 223 | 1575 | 969 | 283 | 2222 | 1617 | 381 | 152 | 184 | 4 |
| 55 | 26 | 190 | 118 | 43 | 366 | 266 | 65 | 20 | 36 | 5 |
| 133 | 81 | 701 | 398 | 143 | 600 | 423 | 89 | 69 | 123 | 6 |
| 267 | 169 | 614 | 433 | 127 | 1225 | 953 | 169 | 65 | 103 | 7 |
| 372 | 227 | 1926 | 2147 | 590 | 1505 | 1035 | 240 | 274 | 236 | 8 |
| 381 | 247 | 1573 | 1842 | 812 | 3803 | 2966 | 473 | 133 | 214 | 9 |
| 514 | 340 | 3603 | 2817 | 720 | 1303 | 815 | 243 | 163 | 260 | 10 |
| 82 | 58 | 620 | 322 | 110 | 394 | 281 | 61 | 41 | 96 | 11 |
| 968 | 743 | 2125 | 1371 | 479 | 3288 | 2363 | 515 | 212 | 288 | 12 |
| 213 | 153 | 385 | 531 | 178 | 1261 | 844 | 212 | 64 | 138 | 13 |
| 5304 | 3595 | 16040 | 13968 | 5099 | 34321 | 25484 | 5205 | 1158 | 2542 | 14 |
| 2124 | 1473 | 1544 | 1842 | 667 | 6958 | 4959 | 1097 | 600 | 1148 | 15 |

TABL. 20. PRZYCZYNY WYPADKÓW PRZY PRACY WEDŁUG CZYNNOŚCI WYKONYWANYCH PRZEZ
CAUSES OF THE ACCIDENTS AT WORK BY ACTIVITIES PERFORMED BY THE PERSONS INJURED AT

| Lp. No. | WYSZCZEGÓLNIENIE SPECIFICATION | Ogółem Total | Czynność wykonywana przez Specific Physical Activity performed | | | | |
|------------|-----------------------------------|-----------------|---|---|---|--|-------------------------------------|
| | | | obsługiwanie maszyn operating machine | | praca narzędziami ręcznymi working with hand- held tools | | |
| | | | razem total | w tym of which | razem total | w tym nar- zędziami niezmecha- nizowanymi mi | |
| | | | | urucha- mianie / zatrzymy- wanie starting the machine, stopping the ma- chine (kod 11) | | podawanie / odbieranie materiałów, półwyrobów, wyrobów itp. feeding /unloading the machine with materials, semi-products, products, etc. (kod 12) | razem total (kod 21 do 29) |
| | | | | | | | |

kod:

W % OGÓŁU PRZYCZYŃ W
PERCENTAGE OF TOTAL CAUSES

| | | 100,0 | 100,0 | 100,0 | 100,0 | 100,0 | 100,0 |
|----|---|--------------|--------------|--------------|--------------|--------------|--------------|
| 1 | Przyczyny – ogółem | 100,0 | 100,0 | 100,0 | 100,0 | 100,0 | 100,0 |
| | <i>Causes - total</i> | | | | | | |
| 2 | 001 do 079 Niewłaściwy stan czynnika materia- lnego | 8,8 | 12,1 | 12,8 | 11,8 | 9,9 | 9,4 |
| | <i>Inappropriate condition of material agent</i> | | | | | | |
| 3 | 001 do 019 wady konstrukcyjne lub niewła- ściwe rozwiązanie techniczne i ergonomiczne | 4,3 | 6,1 | 7,0 | 5,9 | 4,2 | 3,9 |
| | <i>construction defects or incorrect technical and ergonomic solu- tion</i> | | | | | | |
| 4 | 021 do 039 niewłaściwe wykonanie | 0,6 | 0,6 | 0,6 | 0,6 | 0,7 | 0,7 |
| | <i>inadequate quality</i> | | | | | | |
| 5 | 041 do 059 wady materiałowe | 1,8 | 2,9 | 2,1 | 3,5 | 2,8 | 2,6 |
| | <i>material defects</i> | | | | | | |
| 6 | 061 do 079 niewłaściwa eksploatacja | 2,1 | 2,5 | 3,0 | 1,8 | 2,2 | 2,3 |
| | <i>inproper operation</i> | | | | | | |
| | Niewłaściwa organizacja: <i>Inappropriate organization of:</i> | | | | | | |
| 7 | 101 do 119 pracy | 5,0 | 6,2 | 5,9 | 5,9 | 4,9 | 4,7 |
| | <i>work</i> | | | | | | |
| 8 | 121 do 139 stanowiska pracy | 5,5 | 3,9 | 3,2 | 4,0 | 4,4 | 4,2 |
| | <i>work post</i> | | | | | | |
| 9 | 141 do 159 Brak lub niewłaściwe posługiwanie się czynnikiem materialnym | 7,4 | 9,6 | 9,1 | 10,3 | 10,9 | 11,1 |
| | <i>Absence or inappropriate use of material agent</i> | | | | | | |
| 10 | 161 do 179 Nieużywanie sprzętu ochronnego | 1,5 | 2,4 | 2,1 | 2,4 | 3,0 | 2,8 |
| | <i>Not using protective equipment</i> | | | | | | |
| 11 | 181 do 199 Niewłaściwe samowolne zacho- wanie pracownika | 6,8 | 12,4 | 12,2 | 12,0 | 5,8 | 5,6 |
| | <i>Inappropriate wilful employee action</i> | | | | | | |
| 12 | 201 do 219 Niewłaściwy stan psychofizyczny pracownika | 1,8 | 1,2 | 1,4 | 1,2 | 1,3 | 1,4 |
| | <i>Inappropriate mental - physical condition of employee</i> | | | | | | |
| 13 | 221 do 239 Nieprawidłowe zachowanie się pracownika | 54,0 | 48,7 | 50,8 | 49,3 | 54,4 | 55,3 |
| | <i>Incorrect employee action</i> | | | | | | |
| 14 | 999 Inne | 9,1 | 3,5 | 2,5 | 3,1 | 5,4 | 5,4 |
| | <i>Other</i> | | | | | | |

POSZKODOWANEGO W CHWILI WYPADKU W 2012 R. (dok.)
THE TIME OF THE ACCIDENT IN 2012 (cont.)

| poszkodowanego w chwili wypadku <i>by the victim at the moment of accident</i> | | | | | | | | | | Lp. No. |
|--|---|---|---|---|-----------------------------------|--|-----------------|-----------------------------|-------------------------|------------|
| Kierowanie / jazda środkami transportu / obsługa ruchomych maszyn i innych urządzeń <i>driving/being on board a means of transport or handling equipment</i> | | operowa- nie przed- miotami <i>handling of objects</i> | transport ręczny <i>carrying by hand</i> | | poruszanie się <i>movement</i> | | | obecność <i>presence</i> | inne <i>other</i> | |
| razem <i>total</i> | w tym z własnym napędem <i>of which mobile and motorised</i> | | razem <i>total</i> | w tym prze- noszenie <i>of which transporting a load – carried by a person</i> | razem <i>total</i> | w tym <i>of which</i> chodzenie, bieganie, wchodzenie na, schodze- nie z itp.. <i>walking, running, going up, going down, etc.</i> | | | | |
| <i>(kod 31 do 39)</i> | <i>(kod 31)</i> | <i>(kod 41 do 49)</i> | <i>(kod 51 do 59)</i> | <i>(kod 53)</i> | <i>(kod 61 do 69)</i> | <i>(kod 61)</i> | <i>(kod 62)</i> | <i>(kod 70)</i> | <i>(kod 99, 00)</i> | |

**DANYM RODZAJU CZYNNOŚCI
IN SPECIFIC PHYSICAL ACTIVITY**

| | | | | | | | | | | | |
|-------|-------|-------|-------|-------|-------|-------|-------|-------|-------|-------|---|
| 100,0 | 100,0 | 100,0 | 100,0 | 100,0 | 100,0 | 100,0 | 100,0 | 100,0 | 100,0 | 100,0 | 1 |
| 7,6 | 6,8 | 10,0 | 7,2 | 6,4 | 7,7 | 7,8 | 8,0 | 10,4 | 8,3 | 2 | |
| 3,4 | 3,0 | 5,1 | 3,6 | 3,1 | 3,9 | 3,8 | 4,4 | 5,2 | 3,4 | 3 | |
| 0,5 | 0,4 | 0,6 | 0,4 | 0,5 | 0,6 | 0,6 | 0,7 | 0,7 | 0,7 | 4 | |
| 1,2 | 1,1 | 2,3 | 1,5 | 1,5 | 1,0 | 1,0 | 1,0 | 2,3 | 2,3 | 5 | |
| 2,5 | 2,3 | 2,0 | 1,6 | 1,4 | 2,1 | 2,3 | 1,9 | 2,2 | 1,9 | 6 | |
| 3,5 | 3,1 | 6,2 | 8,0 | 6,4 | 2,6 | 2,5 | 2,7 | 9,3 | 4,4 | 7 | |
| 3,5 | 3,4 | 5,1 | 6,9 | 8,8 | 6,6 | 7,1 | 5,4 | 4,5 | 4,0 | 8 | |
| 4,8 | 4,6 | 11,7 | 10,5 | 7,8 | 2,3 | 1,9 | 2,8 | 5,5 | 4,8 | 9 | |
| 0,8 | 0,8 | 2,0 | 1,2 | 1,2 | 0,7 | 0,7 | 0,7 | 1,4 | 1,8 | 10 | |
| 9,0 | 10,1 | 6,9 | 5,1 | 5,2 | 5,7 | 5,6 | 5,9 | 7,2 | 5,4 | 11 | |
| 2,0 | 2,1 | 1,2 | 2,0 | 1,9 | 2,2 | 2,0 | 2,4 | 2,2 | 2,6 | 12 | |
| 49,2 | 49,0 | 51,9 | 52,2 | 55,1 | 60,0 | 60,7 | 59,5 | 39,2 | 47,4 | 13 | |
| 19,7 | 20,1 | 5,0 | 6,9 | 7,2 | 12,2 | 11,8 | 12,5 | 20,3 | 21,4 | 14 | |

TABL. 21. CZYNNIK MATERIALNY ZWIĄZANY Z CZYNNOŚCIĄ WYKONYWANĄ PRZEZ POSZKODOWANEGO
MATERIAL AGENT OF THE SPECIFIC PHYSICAL ACTIVITY PERFORMED AT THE TIME OF THE ACCIDENT

| Lp. No. | CZYNNIK MATERIALNY ZWIĄZANY Z CZYNNOŚCIĄ WYKONYWANĄ PRZEZ POSZKODOWANEGO W CHWILI WYPADKU MATERIAL AGENT OF THE SPECIFIC PHYSICAL ACTIVITY | Ogółem Total | Czynność wykonywana przez Specific Physical Activity performed | | |
|------------|--|-----------------|---|--|---|
| | | | obsługiwanie maszyn operating machine | | |
| | | | razem total | w tym of which | |
| | | | | uruchamianie / zatrzymywanie starting the machine, stopping the machine (kod 11 do 19) | podawanie / odbieranie materiałów, półwyrobów, wyrobów itp. feeding /unloading the machine with materials, semi-products, products, etc. (kod 12) |

kod:

W LICZBACH
IN ABSOLUTE

| | | | | | |
|----|--|--------------|-------------|-------------|-------------|
| 1 | OGÓLEM | 91000 | 8377 | 1268 | 3996 |
| | TOTAL | | | | |
| 2 | 01.01 do 03.99 Budynki, konstrukcje i ich elementy, powierzchnie | 20225 | 241 | 38 | 88 |
| | <i>Buildings, structures, surfaces</i> | | | | |
| 3 | 01.01 do 01.99 na poziomie gruntu | 11672 | 131 | 22 | 44 |
| | <i>at ground level</i> | | | | |
| 4 | 02.01 do 02.99 nad poziomem gruntu | 7462 | 80 | 11 | 32 |
| | <i>above ground level</i> | | | | |
| 5 | 03.01 do 03.99 poniżej poziomu gruntu | 1091 | 30 | 5 | 12 |
| | <i>below ground level</i> | | | | |
| 6 | 04.01 do 04.99 Systemy dostaw, dystrybucji i odprowadzania gazów, cieczy i ciał stałych, sieci rur, instalacje | 663 | 55 | 12 | 9 |
| | <i>Systems for the supply and distribution of materials, pipe networks</i> | | | | |
| 7 | 05.01 do 05.99 Urządzenia do wytwarzania, przetwarzania, magazynowania, przesyłania i rozdzielania energii | 411 | 73 | 30 | 8 |
| | <i>Motors, systems for energy production, processing, transmission and distribution</i> | | | | |
| 8 | 06.01 do 06.99 Narzędzia ręczne bez napędu | 7670 | 141 | 20 | 51 |
| | <i>Hand tools, not powered</i> | | | | |
| 9 | 07.01 do 07.99 Narzędzia zmechanizowane trzymane w ręku lub prowadzone ręcznie | 3408 | 326 | 85 | 120 |
| | <i>Hand-held or hand-guided tools, mechanical</i> | | | | |
| 10 | 09.01 do 09.99 Maszyny i wyposażenie – przenośne lub ruchome | 1343 | 353 | 83 | 56 |
| | <i>Machines and equipment – portable or mobile</i> | | | | |
| 11 | 10.01 do 10.99 Maszyny, urządzenia i wyposażenie stacjonarne | 7294 | 4588 | 733 | 2307 |
| | <i>Machines and equipment – fixed</i> | | | | |
| 12 | 11.01 do 11.99 Maszyny, urządzenia i wyposażenie do podnoszenia, przenoszenia i magazynowania | 7330 | 624 | 84 | 307 |
| | <i>Conveying, transport and storage systems</i> | | | | |
| 13 | 12.01 do 12.99 Pojazdy drogowe | 6220 | 91 | 19 | 22 |
| | <i>Land vehicles</i> | | | | |
| 14 | 13.01 do 13.99 Inne pojazdy transportowe | 864 | 28 | 4 | 2 |
| | <i>Other transport vehicles</i> | | | | |
| 15 | 14.01 do 14.99 Materiały, przedmioty, wyroby, części maszyn | 13109 | 1103 | 69 | 739 |
| | <i>Materials, objects, products, machine or vehicle components, debris, dust</i> | | | | |
| 16 | 15.01 do 15.99 Substancje chemiczne, promieniotwórcze, wybuchowe, biologiczne | 592 | 72 | 11 | 21 |
| | <i>Chemical, explosive, radioactive, biological substances</i> | | | | |
| 17 | 16.01 do 16.99 Urządzenia i wyposażenie związane z bezpieczeństwem | 353 | 23 | 7 | 6 |
| | <i>Safety devices and equipment</i> | | | | |
| 18 | 17.01 do 17.99 Wyposażenie biura, osobiste, sportowe, broń | 3292 | 32 | 6 | 8 |
| | <i>Office equipment, personal equipment, sports equipment, weapons, domestic appliances</i> | | | | |
| 19 | 18.01 do 18.99 Ludzie i inne organizmy żywe | 2380 | 15 | 3 | 5 |
| | <i>Living organisms and human-beings</i> | | | | |
| 20 | 19.01 do 19.99 Odpady | 964 | 66 | 5 | 44 |
| | <i>Bulk waste</i> | | | | |
| 21 | 20.01 do 20.99 Zjawiska fizyczne i elementy środowiska naturalnego | 1039 | 11 | 2 | 2 |
| | <i>Physical phenomena and natural elements</i> | | | | |
| 22 | 00.01,00.02, 99.00 Inny czynnik materialny | 13843 | 535 | 57 | 201 |
| | <i>Other material agents</i> | | | | |

**W CHWILI WYPADKU WEDŁUG CZYNNOŚCI WYKONYWANEJ PRZEZ POSZKODOWANEGO W 2012 R.
 BY SPECIFIC PHYSICAL ACTIVITY IN 2012**

| poszkodowanego w chwili wypadku by the victim at the moment of accident | | | | | | | | | | | | | Lp. No. |
|--|--|--|--|---|--------------------------------------|--|----------------------------|--|----------|----------------------|---------------|--|------------|
| praca narzędziami ręcznymi working with hand-held tools | | kierowanie / jazda środkami transportu / obsługa ruchomych maszyn i innych urządzeń driving / being on board a means of transport or handling equipment | | operowanie przedmiotami handling of objects | transport ręczny carrying by hand | | poruszanie się movement | | | obecność presence | inne other | | |
| razem total | w tym narzędziami niezmchanizowanymi of which working with hand-held tools – manual | razem total | w tym z własnym napędem of which mobile and motorised | | razem total | w tym przenoszenie of which transporting a load – carried by a person | razem total | w tym of which | | | | | |
| | | | | chodzenie, bieganie, wchodzenie na, schodzenie z itp. walking, running, going up, going down, etc. | | | | wchodzenie do / wychodzenie z getting in or out | | | | | |
| (kod 21 do 29) | (kod 21) | (kod 31 do 39) | (kod 31) | (kod 41 do 49) | (kod 51 do 59) | (kod 61 do 69) | (kod 61) | (kod 62) | (kod 70) | (kod 99, 00) | | | |

**BEZWZGLĘDNYCH
 NUMBERS**

| | | | | | | | | | | | | |
|-------|------|------|------|-------|-------|------|-------|-------|------|------|------|----|
| 11702 | 7735 | 6137 | 4127 | 14531 | 13286 | 4696 | 32170 | 23617 | 4875 | 1608 | 3189 | 1 |
| 761 | 557 | 189 | 102 | 1584 | 1372 | 735 | 15639 | 12814 | 2109 | 139 | 300 | 2 |
| 351 | 264 | 152 | 82 | 790 | 836 | 465 | 9156 | 7233 | 1418 | 87 | 169 | 3 |
| 302 | 216 | 23 | 14 | 629 | 415 | 213 | 5870 | 5092 | 601 | 39 | 104 | 4 |
| 108 | 77 | 14 | 6 | 165 | 121 | 57 | 613 | 489 | 90 | 13 | 27 | 5 |
| 114 | 93 | 1 | – | 262 | 88 | 23 | 106 | 72 | 13 | 18 | 19 | 6 |
| 44 | 35 | 11 | 6 | 142 | 65 | 26 | 52 | 35 | 8 | 14 | 10 | 7 |
| 5345 | 5121 | 16 | 6 | 1473 | 295 | 107 | 264 | 166 | 20 | 41 | 95 | 8 |
| 2544 | 112 | 37 | 19 | 298 | 85 | 24 | 73 | 44 | 4 | 7 | 38 | 9 |
| 135 | 86 | 145 | 115 | 237 | 183 | 48 | 243 | 158 | 64 | 18 | 29 | 10 |
| 630 | 254 | 58 | 35 | 1129 | 293 | 93 | 389 | 249 | 54 | 38 | 169 | 11 |
| 234 | 166 | 1295 | 886 | 1474 | 2478 | 377 | 1031 | 725 | 174 | 103 | 91 | 12 |
| 99 | 76 | 3528 | 2536 | 443 | 265 | 61 | 1517 | 702 | 672 | 133 | 144 | 13 |
| 33 | 24 | 200 | 100 | 78 | 139 | 16 | 339 | 157 | 139 | 18 | 29 | 14 |
| 828 | 558 | 164 | 89 | 4331 | 5237 | 2060 | 1120 | 800 | 129 | 118 | 208 | 15 |
| 59 | 42 | 2 | 1 | 256 | 50 | 25 | 54 | 34 | 7 | 37 | 62 | 16 |
| 22 | 18 | 8 | 3 | 119 | 49 | 16 | 102 | 72 | 9 | 8 | 22 | 17 |
| 89 | 62 | 8 | 2 | 905 | 565 | 240 | 1366 | 587 | 96 | 94 | 233 | 18 |
| 63 | 43 | 59 | 31 | 206 | 431 | 126 | 900 | 463 | 127 | 275 | 431 | 19 |
| 64 | 49 | 12 | 6 | 268 | 309 | 138 | 194 | 131 | 27 | 12 | 39 | 20 |
| 49 | 36 | 49 | 28 | 47 | 65 | 41 | 777 | 613 | 115 | 14 | 27 | 21 |
| 589 | 403 | 355 | 162 | 1279 | 1317 | 540 | 8004 | 5795 | 1108 | 521 | 1243 | 22 |

TABL. 21. CZYNNIK MATERIALNY ZWIĄZANY Z CZYNNOŚCIĄ WYKONYWANĄ PRZEZ POSZKODOWANEGO
MATERIAL AGENT OF THE SPECIFIC PHYSICAL ACTIVITY PERFORMED AT THE TIME OF THE ACCIDENT

| Lp. No. | CZYNNIK MATERIALNY ZWIĄZANY Z CZYNNOŚCIĄ WYKONYWANĄ PRZEZ POSZKODOWANEGO W CHWILI WYPADKU MATERIAL AGENT OF THE SPECIFIC PHYSICAL ACTIVITY | Ogółem Total | Czynność wykonywana przez Specific Physical Activity performed | | |
|----------------|--|-----------------|---|---|---|
| | | | obsługiwanie maszyn operating machine | | |
| | | | razem total | w tym of which | |
| | | | | uruchamianie / zatrzymywanie starting the machine, stopping the machine | podawanie / odbieranie materiałów, półwyrobów, wyrobów itp. feeding /unloading the machine with materials, semi-products, products, etc. |
| (kod 11 do 19) | (kod 11) | (kod 12) | | | |

kod:

UDZIAŁ POSZCZEGÓLNYCH CZYNNIKÓW W DANEJ CZYNNOŚCI
 PARTICIPATION OF MATERIAL AGENT IN THE SPECIFIC

| | OGÓLEM TOTAL | 100,0 | 100,0 | 100,0 | 100,0 |
|----|--|-------|-------|-------|-------|
| 1 | OGÓLEM | 100,0 | 100,0 | 100,0 | 100,0 |
| 2 | 01.01 do 03.99 Budynki, konstrukcje i ich elementy, powierzchnie | 22,2 | 2,9 | 3,0 | 2,2 |
| | <i>Buildings, structures, surfaces</i> | | | | |
| 3 | 01.01 do 01.99 na poziomie gruntu | 12,8 | 1,6 | 1,7 | 1,1 |
| | <i>at ground level</i> | | | | |
| 4 | 02.01 do 02.99 nad poziomem gruntu | 8,2 | 1,0 | 0,9 | 0,8 |
| | <i>above ground level</i> | | | | |
| 5 | 03.01 do 03.99 poniżej poziomu gruntu | 1,2 | 0,4 | 0,4 | 0,3 |
| | <i>below ground level</i> | | | | |
| 6 | 04.01 do 04.99 Systemy dostaw, dystrybucji i odprowadzania gazów, cieczy i ciał stałych, sieci rur, instalacje | 0,7 | 0,7 | 0,9 | 0,2 |
| | <i>Systems for the supply and distribution of materials, pipe networks</i> | | | | |
| 7 | 05.01 do 05.99 Urządzenia do wytwarzania, przetwarzania, magazynowania, przesyłania i rozdzielania energii | 0,5 | 0,9 | 2,4 | 0,2 |
| | <i>Motors, systems for energy production, processing, transmission and distribution</i> | | | | |
| 8 | 06.01 do 06.99 Narzędzia ręczne bez napędu | 8,4 | 1,7 | 1,6 | 1,3 |
| | <i>Hand tools, not powered</i> | | | | |
| 9 | 07.01 do 07.99 Narzędzia zmechanizowane trzymane w rękę lub prowadzone ręcznie | 3,7 | 3,9 | 6,7 | 3,0 |
| | <i>Hand-held or hand-guided tools, mechanical</i> | | | | |
| 10 | 09.01 do 09.99 Maszyny i wyposażenie – przenośne lub ruchome | 1,5 | 4,2 | 6,5 | 1,4 |
| | <i>Machines and equipment – portable or mobile</i> | | | | |
| 11 | 10.01 do 10.99 Maszyny, urządzenia i wyposażenie stacjonarne | 8,0 | 54,8 | 57,8 | 57,7 |
| | <i>Machines and equipment – fixed</i> | | | | |
| 12 | 11.01 do 11.99 Maszyny, urządzenia i wyposażenie do podnoszenia, przenoszenia i magazynowania | 8,1 | 7,4 | 6,6 | 7,7 |
| | <i>Conveying, transport and storage systems</i> | | | | |
| 13 | 12.01 do 12.99 Pojazdy drogowe | 6,8 | 1,1 | 1,5 | 0,6 |
| | <i>Land vehicles</i> | | | | |
| 14 | 13.01 do 13.99 Inne pojazdy transportowe | 0,9 | 0,3 | 0,3 | 0,1 |
| | <i>Other transport vehicles</i> | | | | |
| 15 | 14.01 do 14.99 Materiały, przedmioty, wyroby, części maszyn | 14,4 | 13,2 | 5,4 | 18,5 |
| | <i>Materials, objects, products, machine or vehicle components, debris, dust</i> | | | | |
| 16 | 15.01 do 15.99 Substancje chemiczne, promieniotwórcze, wybuchowe, biologiczne | 0,7 | 0,9 | 0,9 | 0,5 |
| | <i>Chemical, explosive, radioactive, biological substances</i> | | | | |
| 17 | 16.01 do 16.99 Urządzenia i wyposażenie związane z bezpieczeństwem | 0,4 | 0,3 | 0,6 | 0,2 |
| | <i>Safety devices and equipment</i> | | | | |
| 18 | 17.01 do 17.99 Wyposażenie biura, osobiste, sportowe, broń | 3,6 | 0,4 | 0,5 | 0,2 |
| | <i>Office equipment, personal equipment, sports equipment, weapons, domestic appliances</i> | | | | |
| 19 | 18.01 do 18.99 Ludzie i inne organizmy żywe | 2,6 | 0,2 | 0,2 | 0,1 |
| | <i>Living organisms and human-beings</i> | | | | |
| 20 | 19.01 do 19.99 Odpady | 1,1 | 0,8 | 0,4 | 1,1 |
| | <i>Bulk waste</i> | | | | |
| 21 | 20.01 do 20.99 Zjawiska fizyczne i elementy środowiska naturalnego | 1,1 | 0,1 | 0,2 | 0,1 |
| | <i>Physical phenomena and natural elements</i> | | | | |
| 22 | 00.01,00.02, 99.00 Inny czynnik materialny | 15,2 | 6,4 | 4,5 | 5,0 |
| | <i>Other material agents</i> | | | | |

W CHWILI WYPADKU WEDŁUG CZYNNOŚCI WYKONYWANEJ PRZEZ POSZKODOWANEGO W 2012 R. (dok.)
BY SPECIFIC PHYSICAL ACTIVITY IN 2012 (cont.)

| poszkodowanego w chwili wypadku by the victim at the moment of accident | | | | | | | | | | | | | Lp. No. |
|--|--|--|--|---|--------------------------------------|--|----------------------------|--|----------|----------------------|---------------|--|------------|
| praca narzędziami ręcznymi working with hand-held tools | | kierowanie / jazda środkami transportu / obsługa ruchomych maszyn i innych urządzeń driving / being on board a means of transport or handling equipment | | operowanie przedmiotami handling of objects | transport ręczny carrying by hand | | poruszanie się movement | | | obecność presence | inne other | | |
| razem total | w tym narzędziami niezmehanizowanymi of which working with hand-held tools – manual | razem total | w tym z własnym napędem of which mobile and motorised | | razem total | w tym przenoszenie of which transporting a load – carried by a person | razem total | w tym of which | | | | | |
| | | | | chodzenie, bieganie, wchodzenie na, schodzenie z itp. walking, running, going up, going down, etc. | | | | wchodzenie do / wychodzenie z getting in or out | | | | | |
| (kod 21 do 29) | (kod 21) | (kod 31 do 39) | (kod 31) | (kod 41 do 49) | (kod 51 do 59) | (kod 61 do 69) | (kod 61) | (kod 62) | (kod 70) | (kod 99, 00) | | | |

WYKONYWANEJ PRZEZ POSZKODOWANEGO
PHYSICAL ACTIVITY PERFORMED BY THE VICTIM

| 100,0 | 100,0 | 100,0 | 100,0 | 100,0 | 100,0 | 100,0 | 100,0 | 100,0 | 100,0 | 100,0 | 100,0 | 100,0 | 1 |
|-------|-------|-------|-------|-------|-------|-------|-------|-------|-------|-------|-------|-------|---|
| 6,5 | 7,2 | 3,1 | 2,5 | 10,9 | 10,3 | 15,7 | 48,6 | 54,3 | 43,3 | 8,6 | 9,4 | 2 | |
| 3,0 | 3,4 | 2,5 | 2,0 | 5,4 | 6,3 | 9,9 | 28,5 | 30,6 | 29,1 | 5,4 | 5,3 | 3 | |
| 2,6 | 2,8 | 0,4 | 0,3 | 4,3 | 3,1 | 4,5 | 18,2 | 21,6 | 12,3 | 2,4 | 3,3 | 4 | |
| 0,9 | 1,0 | 0,2 | 0,1 | 1,1 | 0,9 | 1,2 | 1,9 | 2,1 | 1,8 | 0,8 | 0,8 | 5 | |
| 1,0 | 1,2 | 0,0 | – | 1,8 | 0,7 | 0,5 | 0,3 | 0,3 | 0,3 | 1,1 | 0,6 | 6 | |
| 0,4 | 0,5 | 0,2 | 0,1 | 1,0 | 0,5 | 0,6 | 0,2 | 0,1 | 0,2 | 0,9 | 0,3 | 7 | |
| 45,7 | 66,2 | 0,3 | 0,1 | 10,1 | 2,2 | 2,3 | 0,8 | 0,7 | 0,4 | 2,5 | 3,0 | 8 | |
| 21,7 | 1,4 | 0,6 | 0,5 | 2,1 | 0,6 | 0,5 | 0,2 | 0,2 | 0,1 | 0,4 | 1,2 | 9 | |
| 1,2 | 1,1 | 2,4 | 2,8 | 1,6 | 1,4 | 1,0 | 0,8 | 0,7 | 1,3 | 1,1 | 0,9 | 10 | |
| 5,4 | 3,3 | 0,9 | 0,8 | 7,8 | 2,2 | 2,0 | 1,2 | 1,1 | 1,1 | 2,4 | 5,3 | 11 | |
| 2,0 | 2,1 | 21,1 | 21,5 | 10,1 | 18,7 | 8,0 | 3,2 | 3,1 | 3,6 | 6,4 | 2,9 | 12 | |
| 0,8 | 1,0 | 57,5 | 61,4 | 3,0 | 2,0 | 1,3 | 4,7 | 3,0 | 13,8 | 8,3 | 4,5 | 13 | |
| 0,3 | 0,3 | 3,3 | 2,4 | 0,5 | 1,0 | 0,3 | 1,1 | 0,7 | 2,9 | 1,1 | 0,9 | 14 | |
| 7,1 | 7,2 | 2,7 | 2,2 | 29,8 | 39,4 | 43,9 | 3,5 | 3,4 | 2,6 | 7,3 | 6,5 | 15 | |
| 0,5 | 0,5 | 0,0 | 0,0 | 1,8 | 0,4 | 0,5 | 0,2 | 0,1 | 0,1 | 2,3 | 1,9 | 16 | |
| 0,2 | 0,2 | 0,1 | 0,1 | 0,8 | 0,4 | 0,3 | 0,3 | 0,3 | 0,2 | 0,5 | 0,7 | 17 | |
| 0,8 | 0,8 | 0,1 | 0,0 | 6,2 | 4,3 | 5,1 | 4,2 | 2,5 | 2,0 | 5,8 | 7,3 | 18 | |
| 0,5 | 0,6 | 1,0 | 0,8 | 1,4 | 3,2 | 2,7 | 2,8 | 2,0 | 2,6 | 17,1 | 13,5 | 19 | |
| 0,5 | 0,6 | 0,2 | 0,1 | 1,8 | 2,3 | 2,9 | 0,6 | 0,6 | 0,6 | 0,7 | 1,2 | 20 | |
| 0,4 | 0,5 | 0,8 | 0,7 | 0,3 | 0,5 | 0,9 | 2,4 | 2,6 | 2,4 | 0,9 | 0,8 | 21 | |
| 5,0 | 5,2 | 5,8 | 3,9 | 8,8 | 9,9 | 11,5 | 24,9 | 24,5 | 22,7 | 32,4 | 39,0 | 22 | |

**TABL. 22. WYDARZENIA BĘDĄCE ODCHYLENIEM OD STANU NORMALNEGO, POWODUJĄCE WYPADKI PRZY
DEVIATIONS BY MATERIAL AGENT OF THE DEVIATIONS IN 2012**

| Lp. No. | CZYNNIK MATERIALNY ZWIĄZANY Z ODCHYLENIEM MATERIAL AGENT OF THE DEVIATIONS | Ogółem Total | Wydarzenia będące odchyleniem Deviation | | | | | |
|-------------------|--|-----------------|---|--|-------------------------------|--|--|-------------------|
| | | | odchylenia związane z elektrycznością, wybuch, pożar deviation due to electrical problems, explosion, fire | | | wyrzut, wyciek, emisja substancji szkod- liwych deviation by overflow, overtum, leak, flow, vaporisa- tion, emission | | |
| | | | razem total | w tym of which | | | pożar, zapłon fire, flare up | (kod 21 do 29) |
| | | | | odchylenie związane z elektry- cznością deviation due to electrical problems | wy- buch explo- sion | | | |
| (kod 11 do 19) | (kod 11 i 12) | (kod 13) | (kod 14) | | | | | |

kod:

W LICZBACH
IN ABSOLUTE

| | | | | | | | |
|----|--|--------------|------------|------------|------------|------------|-------------|
| 1 | OGÓŁEM | 91000 | 615 | 173 | 120 | 149 | 2310 |
| | TOTAL | | | | | | |
| 2 | 01.01 do 03.99 Budynki, konstrukcje i ich elementy, powierzchnie | 20827 | 27 | 6 | 1 | 3 | 108 |
| | <i>Buildings, structures, surfaces</i> | | | | | | |
| 3 | 01.01 do 01.99 na poziomie gruntu | 12163 | 14 | 3 | 1 | 1 | 27 |
| | <i>at ground level</i> | | | | | | |
| 4 | 02.01 do 02.99 nad poziomem gruntu | 7552 | 13 | 3 | - | 2 | 25 |
| | <i>above ground level</i> | | | | | | |
| 5 | 03.01 do 03.99 poniżej poziomu gruntu | 1112 | - | - | - | - | 56 |
| | <i>below ground level</i> | | | | | | |
| 6 | 04.01 do 04.99 Systemy dostaw, dystrybucji i odprowadzania gazów, cieczy i ciał stałych, sieci rur, instalacje | 647 | 19 | 1 | 7 | 5 | 122 |
| | <i>Systems for the supply and distribution of materials, pipe networks</i> | | | | | | |
| 7 | 05.01 do 05.99 Urządzenia do wytwarzania, przetwarzania, magazynowania, przesyłania i rozdzielania energii | 390 | 112 | 61 | 14 | 6 | 36 |
| | <i>Motors, systems for energy production, processing, transmission and distribution</i> | | | | | | |
| 8 | 06.01 do 06.99 Narzędzia ręczne bez napędu | 6664 | 30 | 3 | 7 | 10 | 121 |
| | <i>Hand tools, not powered</i> | | | | | | |
| 9 | 07.01 do 07.99 Narzędzia zmechanizowane trzymane w ręku lub prowadzone ręcznie | 2923 | 46 | 9 | 5 | 20 | 195 |
| | <i>Hand-held or hand-guided tools, mechanical</i> | | | | | | |
| 10 | 09.01 do 09.99 Maszyny i wyposażenie – przenośne lub ruchome | 1193 | 16 | 11 | 3 | 2 | 31 |
| | <i>Machines and equipment – portable or mobile</i> | | | | | | |
| 11 | 10.01 do 10.99 Maszyny, urządzenia i wyposażenie stacjonarne | 6100 | 68 | 26 | 14 | 11 | 228 |
| | <i>Machines and equipment – fixed</i> | | | | | | |
| 12 | 11.01 do 11.99 Maszyny, urządzenia i wyposażenie do podnoszenia, przenoszenia i magazynowania | 7169 | 24 | 8 | 2 | 5 | 90 |
| | <i>Conveying, transport and storage systems</i> | | | | | | |
| 13 | 12.01 do 12.99 Pojazdy drogowe | 5403 | 14 | 2 | 2 | 4 | 30 |
| | <i>Land vehicles</i> | | | | | | |
| 14 | 13.01 do 13.99 Inne pojazdy transportowe | 739 | 4 | 1 | 1 | 2 | 4 |
| | <i>Other transport vehicles</i> | | | | | | |
| 15 | 14.01 do 14.99 Materiały, przedmioty, wyroby, części maszyn | 14210 | 39 | 14 | 10 | 6 | 424 |
| | <i>Materials, objects, products, machine or vehicle components, debris, dust</i> | | | | | | |
| 16 | 15.01 do 15.99 Substancje chemiczne, promieniotwórcze, wybuchowe, biologiczne | 912 | 93 | 2 | 40 | 44 | 488 |
| | <i>Chemical, explosive, radioactive, biological substances</i> | | | | | | |
| 17 | 16.01 do 16.99 Urządzenia i wyposażenie związane z bezpieczeństwem | 616 | 22 | 7 | 1 | 7 | 30 |
| | <i>Safety devices and equipment</i> | | | | | | |
| 18 | 17.01 do 17.99 Wyposażenie biura, osobiste, sportowe, broń | 3198 | 8 | 3 | - | 4 | 45 |
| | <i>Office equipment, personal equipment, sports equipment, weapons, domestic appliances</i> | | | | | | |
| 19 | 18.01 do 18.99 Ludzie i inne organizmy żywe | 4043 | 4 | 2 | - | 1 | 22 |
| | <i>Living organisms and human-beings</i> | | | | | | |
| 20 | 19.01 do 19.99 Odpady | 1213 | 10 | - | 1 | 7 | 87 |
| | <i>Bulk waste</i> | | | | | | |
| 21 | 20.01 do 20.99 Zjawiska fizyczne i elementy środowiska naturalnego | 2423 | 16 | 2 | 3 | 4 | 66 |
| | <i>Physical phenomena and natural elements</i> | | | | | | |
| 22 | 00.01,00.02, 99.00 Inny czynnik materialny | 12330 | 63 | 15 | 9 | 8 | 183 |
| | <i>Other material agents</i> | | | | | | |

PRACY WEDŁUG CZYNNIKA MATERIALNEGO ZWIĄZANEGO Z TYMI WYDARZENIAMI W 2012 R.

| od stanu normalnego | | | | | | | | | | | | | | | |
|---|---|---|---|--|--|---|-----------------------|--|---|--|--|----------------|---|---------------------------|------------|
| uszkodzenie, rozerwanie pęknięcie, zeszlizgnięcie, upadek, załamanie się czynnika materialnego <i>breakage, bursting, splitting slipping, fall, collapse of Material Agent</i> | | | | utrata kontroli nad: maszyną, środkami transportu, transportowanymi ładunkiem, narzędziem, obiektem, zwierzęciem <i>loss of control of machine, means of transport or handling equipment, handheld tool, object, animal</i> | | | | poślizgnięcie, potknięcie się, upadek osoby <i>slipping, stumbling, fall of persons</i> | | | ruch ciała <i>body movement</i> | | wstrząs, strach, przemoc, atak, zagrożenie, obecność <i>shock, fright, violence, aggression, threat, presence</i> | pozostałe <i>other</i> | Lp. No. |
| razem <i>total</i> | w tym <i>of which</i> | | | razem <i>total</i> | w tym utrata kontroli nad <i>of which loss of control</i> | | razem <i>total</i> | w tym <i>of which</i> | | bez wysiłku fizycznego <i>without any physical stress</i> | związany z wysiłkiem fizycznym <i>under or with physical stress</i> | (kod 81 do 89) | (kod 99,00) | | |
| | uderzenie poszkodowanego z góry <i>falling on the victim</i> | wciągnięcie poszkodowanego w dół <i>dragging the victim down</i> | upadek poszkodowanego na tym samym poziomie <i>on the same level</i> | | maszyną <i>of machine</i> | środkami transportu lub obsługiwany sprzętem ruchomym <i>of means of transport or handling equipment</i> | | z wysokości <i>fall of</i> | na tym samym poziomie <i>on the same level</i> | | | | | | |
| (kod 31 do 39) | (kod 33) | (kod 34) | (kod 35) | (kod 41 do 49) | (kod 41) | (kod 42) | (kod 51 do 59) | (kod 51) | (kod 52) | (kod 61 do 69) | (kod 71 do 79) | (kod 81 do 89) | (kod 99,00) | | |

BEZWZGLĘDNYCH
NUMBERS

| 14811 | 6081 | 975 | 2768 | 15733 | 2143 | 4041 | 26583 | 5785 | 18590 | 9630 | 10733 | 2909 | 7676 | 1 |
|-------|------|-----|------|-------|------|------|-------|------|-------|------|-------|------|------|----|
| 1890 | 675 | 361 | 348 | 665 | 28 | 140 | 13800 | 3084 | 9787 | 1392 | 2326 | 85 | 534 | 2 |
| 763 | 230 | 95 | 202 | 417 | 11 | 98 | 8214 | 543 | 7278 | 893 | 1393 | 64 | 378 | 3 |
| 858 | 286 | 231 | 110 | 210 | 15 | 37 | 5008 | 2420 | 2109 | 438 | 855 | 13 | 132 | 4 |
| 269 | 159 | 35 | 36 | 38 | 2 | 5 | 578 | 121 | 400 | 61 | 78 | 8 | 24 | 5 |
| 151 | 40 | 6 | 31 | 82 | 4 | 5 | 124 | 15 | 96 | 54 | 64 | 7 | 24 | 6 |
| 66 | 23 | 4 | 11 | 47 | 7 | 4 | 55 | 7 | 41 | 22 | 33 | 4 | 15 | 7 |
| 1812 | 499 | 78 | 595 | 2399 | 39 | 41 | 275 | 79 | 158 | 1030 | 421 | 95 | 481 | 8 |
| 576 | 119 | 27 | 114 | 1356 | 228 | 34 | 125 | 32 | 71 | 312 | 104 | 14 | 195 | 9 |
| 291 | 129 | 31 | 44 | 283 | 79 | 79 | 255 | 123 | 101 | 104 | 115 | 17 | 81 | 10 |
| 950 | 318 | 33 | 183 | 2017 | 1031 | 45 | 417 | 116 | 234 | 1430 | 410 | 38 | 542 | 11 |
| 1393 | 757 | 89 | 211 | 2094 | 132 | 1319 | 1058 | 263 | 703 | 839 | 1096 | 166 | 409 | 12 |
| 331 | 122 | 37 | 42 | 2087 | 73 | 1578 | 919 | 448 | 383 | 371 | 305 | 346 | 1000 | 13 |
| 65 | 26 | 5 | 6 | 174 | 6 | 113 | 175 | 56 | 87 | 93 | 93 | 27 | 104 | 14 |
| 4689 | 2312 | 161 | 827 | 2836 | 352 | 239 | 1483 | 261 | 1087 | 1426 | 2551 | 90 | 672 | 15 |
| 81 | 16 | 4 | 13 | 33 | 2 | 3 | 117 | 9 | 102 | 17 | 11 | 23 | 49 | 16 |
| 133 | 61 | 4 | 25 | 87 | 24 | 11 | 152 | 60 | 81 | 85 | 67 | 9 | 31 | 17 |
| 686 | 306 | 38 | 79 | 219 | 10 | 17 | 781 | 177 | 524 | 591 | 575 | 49 | 244 | 18 |
| 157 | 77 | 16 | 30 | 375 | 31 | 100 | 514 | 104 | 357 | 331 | 656 | 1663 | 321 | 19 |
| 272 | 100 | 11 | 30 | 95 | 9 | 8 | 299 | 31 | 248 | 176 | 127 | 10 | 137 | 20 |
| 198 | 85 | 14 | 30 | 164 | 2 | 119 | 1650 | 131 | 1462 | 74 | 109 | 22 | 124 | 21 |
| 1070 | 416 | 56 | 149 | 720 | 86 | 186 | 4384 | 789 | 3068 | 1283 | 1670 | 244 | 2713 | 22 |

TABL. 22. WYDARZENIA BĘDĄCE ODCHYLENIEM OD STANU NORMALNEGO, POWODUJĄCE WYPADKI PRZY
DEVIATIONS BY MATERIAL AGENT OF THE DEVIATIONS IN 2012 (cont.)

| Lp. No. | CZYNNIK MATERIALNY ZWIĄZANY Z ODCHYLENIEM MATERIAL AGENT OF THE DEVIATIONS | Ogółem Total | Wydarzenia będące odchyleniem Deviation | | | | |
|------------|--|-----------------|---|--|-------------------------------|--|---|
| | | | odchylenia związane z elektrycznością, wybuch, pożar deviation due to electrical problems, explosion, fire | | | | wyrzut, wyciek, emisja substancji szkod- liwych deviation by overflow, overturn, leak, flow, vaporisa- tion, emission |
| | | | razem total | w tym of which | | | |
| | | | | odchylenie związane z elektry- cznością deviation due to electrical problems | wy- buch explo- sion | pożar, zapłon fire, flare up | |
| | | | (kod 11 i 12) | (kod 13) | (kod 14) | (kod 21 do 29) | |

kod:

UDZIAŁ POSZCZEGÓLNYCH CZYNNIKÓW W DANEJ GRUPIE WYDARZEŃ
PARTICIPATION OF MATERIAL

| | | 100,0 | 100,0 | 100,0 | 100,0 | 100,0 | 100,0 |
|----|--|--------------|--------------|--------------|--------------|--------------|--------------|
| 1 | OGÓLEM | 100,0 | 100,0 | 100,0 | 100,0 | 100,0 | 100,0 |
| | TOTAL | | | | | | |
| 2 | 01.01 do 03.99 Budynki, konstrukcje i ich elementy, powierzchnie | 22,9 | 4,4 | 3,5 | 0,8 | 2,0 | 4,7 |
| | <i>Buildings, structures, surfaces</i> | | | | | | |
| 3 | 01.01 do 01.99 na poziomie gruntu | 13,4 | 2,3 | 1,7 | 0,8 | 0,7 | 1,2 |
| | <i>at ground level</i> | | | | | | |
| 4 | 02.01 do 02.99 nad poziomem gruntu | 8,3 | 2,1 | 1,7 | – | 1,3 | 1,1 |
| | <i>above ground level</i> | | | | | | |
| 5 | 03.01 do 03.99 poniżej poziomu gruntu | 1,2 | – | – | – | – | 2,4 |
| | <i>below ground level</i> | | | | | | |
| 6 | 04.01 do 04.99 Systemy dostaw, dystrybucji i odprowadzania gazów, cieczy i ciał stałych, sieci rur, instalacje | 0,7 | 3,1 | 0,6 | 5,8 | 3,4 | 5,3 |
| | <i>Systems for the supply and distribution of materials, pipe networks</i> | | | | | | |
| 7 | 05.01 do 05.99 Urządzenia do wytwarzania, przetwarzania, magazynowania, przesyłania i rozdzielania energii | 0,4 | 18,2 | 35,3 | 11,7 | 4,0 | 1,6 |
| | <i>Motors, systems for energy production, processing, transmission and distribution</i> | | | | | | |
| 8 | 06.01 do 06.99 Narzędzia ręczne bez napędu | 7,3 | 4,9 | 1,7 | 5,8 | 6,7 | 5,2 |
| | <i>Hand tools, not powered</i> | | | | | | |
| 9 | 07.01 do 07.99 Narzędzia zmechanizowane trzymane w ręku lub prowadzone ręcznie .. | 3,2 | 7,5 | 5,2 | 4,2 | 13,4 | 8,4 |
| | <i>Hand-held or hand-guided tools, mechanical</i> | | | | | | |
| 10 | 09.01 do 09.99 Maszyny i wyposażenie – przenośne lub ruchome | 1,3 | 2,6 | 6,4 | 2,5 | 1,3 | 1,3 |
| | <i>Machines and equipment – portable or mobile</i> | | | | | | |
| 11 | 10.01 do 10.99 Maszyny, urządzenia i wyposażenie stacjonarne | 6,7 | 11,1 | 15,0 | 11,7 | 7,4 | 9,9 |
| | <i>Machines and equipment – fixed</i> | | | | | | |
| 12 | 11.01 do 11.99 Maszyny, urządzenia i wyposażenie do podnoszenia, przenoszenia i magazynowania | 7,9 | 3,9 | 4,6 | 1,7 | 3,4 | 3,9 |
| | <i>Conveying, transport and storage systems</i> | | | | | | |
| 13 | 12.01 do 12.99 Pojazdy drogowe | 5,9 | 2,3 | 1,2 | 1,7 | 2,7 | 1,3 |
| | <i>Land vehicles</i> | | | | | | |
| 14 | 13.01 do 13.99 Inne pojazdy transportowe | 0,8 | 0,7 | 0,6 | 0,8 | 1,3 | 0,2 |
| | <i>Other transport vehicles</i> | | | | | | |
| 15 | 14.01 do 14.99 Materiały, przedmioty, wyroby, części maszyn | 15,6 | 6,3 | 8,1 | 8,3 | 4,0 | 18,4 |
| | <i>Materials, objects, products, machine or vehicle components, debris, dust</i> | | | | | | |
| 16 | 15.01 do 15.99 Substancje chemiczne, promieniotwórcze, wybuchowe, biologiczne | 1,0 | 15,1 | 1,2 | 33,3 | 29,5 | 21,1 |
| | <i>Chemical, explosive, radioactive, biological substances</i> | | | | | | |
| 17 | 16.01 do 16.99 Urządzenia i wyposażenie związane z bezpieczeństwem | 0,7 | 3,6 | 4,0 | 0,8 | 4,7 | 1,3 |
| | <i>Safety devices and equipment</i> | | | | | | |
| 18 | 17.01 do 17.99 Wyposażenie biura, osobiste, sportowe, broń | 3,5 | 1,3 | 1,7 | – | 2,7 | 1,9 |
| | <i>Office equipment, personal equipment, sports equipment, weapons, domestic appliances</i> | | | | | | |
| 19 | 18.01 do 18.99 Ludzie i inne organizmy żywe | 4,4 | 0,7 | 1,2 | – | 0,7 | 1,0 |
| | <i>Living organisms and human-beings</i> | | | | | | |
| 20 | 19.01 do 19.99 Odpady | 1,3 | 1,6 | – | 0,8 | 4,7 | 3,8 |
| | <i>Bulk waste</i> | | | | | | |
| 21 | 20.01 do 20.99 Zjawiska fizyczne i elementy środowiska naturalnego | 2,7 | 2,6 | 1,2 | 2,5 | 2,7 | 2,9 |
| | <i>Physical phenomena and natural elements</i> | | | | | | |
| 22 | 00.01,00.02, 99.00 Inny czynnik materialny | 13,5 | 10,2 | 8,7 | 7,5 | 5,4 | 7,9 |
| | <i>Other material agents</i> | | | | | | |

PRACY WEDŁUG CZYNNIKA MATERIALNEGO ZWIĄZANEGO Z TYMI WYDARZENIAMI W 2012 R. (dok.)

| od stanu normalnego | | | | | | | | | | | | | | Lp. No. |
|---|---|---|---|--|---|---|--|-------------------------------|---|--|--|--|-------------|------------|
| uszkodzenie, rozerwanie pęknięcie, zeszlizgnięcie, upadek, załamanie się czynnika materialnego <i>breakage, bursting, splitting slipping, fall, collapse of Material Agent</i> | | | | utrata kontroli nad: maszyną, środkami transportu, transportowanymi ładunkiem, narzędziem, obiektem, zwierzęciem <i>loss of control of machine, means of transport or handling equipment, handheld tool, object, animal</i> | | | poślizgnięcie, potknięcie się, upadek osoby <i>slipping, stumbling, fall of persons</i> | | | ruch ciała <i>body movement</i> | | wstrząs, strach, przemoc, atak, zagrożenie, obecność <i>shock, fright, violence, aggression, threat, presence</i> | | |
| razem <i>total</i> | w tym <i>of which</i> | | | razem <i>total</i> | w tym utrata kontroli nad <i>of which loss of control</i> | | razem <i>total</i> | w tym <i>of which</i> | | bez wysiłku fizycznego <i>without any physical stress</i> | związany z wysiłkiem fizycznym <i>under or with physical stress</i> | pozostałe <i>other</i> | | |
| | uderzenie poszkodowanego z góry <i>falling on the victim</i> | wciągnięcie poszkodowanego w dół <i>dragging the victim down</i> | upadek poszkodowanego na tym samym poziomie <i>on the same level</i> | | maszyną <i>of machine</i> | środkami transportu lub obsługiwany sprzętem ruchomym <i>of means of transport or handling equipment</i> | | z wysokości <i>fall of</i> | na tym samym poziomie <i>on the same level</i> | | | | | |
| (kod 31 do 39) | (kod 33) | (kod 34) | (kod 35) | (kod 41 do 49) | (kod 41) | (kod 42) | (kod 51 do 59) | (kod 51) | (kod 52) | (kod 61 do 69) | (kod 71 do 79) | (kod 81 do 89) | (kod 99,00) | |

BĘDĄCYCH ODCHYLENIEM OD STANU NORMALNEGO
AGENT IN THE DEVIATION

| | | | | | | | | | | | | | | |
|-------|-------|-------|-------|-------|-------|-------|-------|-------|-------|-------|-------|-------|-------|----|
| 100,0 | 100,0 | 100,0 | 100,0 | 100,0 | 100,0 | 100,0 | 100,0 | 100,0 | 100,0 | 100,0 | 100,0 | 100,0 | 100,0 | 1 |
| 12,8 | 11,1 | 37,0 | 12,6 | 4,2 | 1,3 | 3,5 | 51,9 | 53,3 | 52,6 | 14,5 | 21,7 | 2,9 | 7,0 | 2 |
| 5,2 | 3,8 | 9,7 | 7,3 | 2,7 | 0,5 | 2,4 | 30,9 | 9,4 | 39,2 | 9,3 | 13,0 | 2,2 | 4,9 | 3 |
| 5,8 | 4,7 | 23,7 | 4,0 | 1,3 | 0,7 | 0,9 | 18,8 | 41,8 | 11,3 | 4,5 | 8,0 | 0,4 | 1,7 | 4 |
| 1,8 | 2,6 | 3,6 | 1,3 | 0,2 | 0,1 | 0,1 | 2,2 | 2,1 | 2,2 | 0,6 | 0,7 | 0,3 | 0,3 | 5 |
| 1,0 | 0,7 | 0,6 | 1,1 | 0,5 | 0,2 | 0,1 | 0,5 | 0,3 | 0,5 | 0,6 | 0,6 | 0,2 | 0,3 | 6 |
| 0,4 | 0,4 | 0,4 | 0,4 | 0,3 | 0,3 | 0,1 | 0,2 | 0,1 | 0,2 | 0,2 | 0,3 | 0,1 | 0,2 | 7 |
| 12,2 | 8,2 | 8,0 | 21,5 | 15,2 | 1,8 | 1,0 | 1,0 | 1,4 | 0,8 | 10,7 | 3,9 | 3,3 | 6,3 | 8 |
| 3,9 | 2,0 | 2,8 | 4,1 | 8,6 | 10,6 | 0,8 | 0,5 | 0,6 | 0,4 | 3,2 | 1,0 | 0,5 | 2,5 | 9 |
| 2,0 | 2,1 | 3,2 | 1,6 | 1,8 | 3,7 | 2,0 | 1,0 | 2,1 | 0,5 | 1,1 | 1,1 | 0,6 | 1,1 | 10 |
| 6,4 | 5,2 | 3,4 | 6,6 | 12,8 | 48,1 | 1,1 | 1,6 | 2,0 | 1,3 | 14,8 | 3,8 | 1,3 | 7,1 | 11 |
| 9,4 | 12,4 | 9,1 | 7,6 | 13,3 | 6,2 | 32,6 | 4,0 | 4,5 | 3,8 | 8,7 | 10,2 | 5,7 | 5,3 | 12 |
| 2,2 | 2,0 | 3,8 | 1,5 | 13,3 | 3,4 | 39,0 | 3,5 | 7,7 | 2,1 | 3,9 | 2,8 | 11,9 | 13,0 | 13 |
| 0,4 | 0,4 | 0,5 | 0,2 | 1,1 | 0,3 | 2,8 | 0,7 | 1,0 | 0,5 | 1,0 | 0,9 | 0,9 | 1,4 | 14 |
| 31,7 | 38,0 | 16,5 | 29,9 | 18,0 | 16,4 | 5,9 | 5,6 | 4,5 | 5,8 | 14,8 | 23,8 | 3,1 | 8,8 | 15 |
| 0,5 | 0,3 | 0,4 | 0,5 | 0,2 | 0,1 | 0,1 | 0,4 | 0,2 | 0,5 | 0,2 | 0,1 | 0,8 | 0,6 | 16 |
| 0,9 | 1,0 | 0,4 | 0,9 | 0,6 | 1,1 | 0,3 | 0,6 | 1,0 | 0,4 | 0,9 | 0,6 | 0,3 | 0,4 | 17 |
| 4,6 | 5,0 | 3,9 | 2,9 | 1,4 | 0,5 | 0,4 | 2,9 | 3,1 | 2,8 | 6,1 | 5,4 | 1,7 | 3,2 | 18 |
| 1,1 | 1,3 | 1,6 | 1,1 | 2,4 | 1,4 | 2,5 | 1,9 | 1,8 | 1,9 | 3,4 | 6,1 | 57,2 | 4,2 | 19 |
| 1,8 | 1,6 | 1,1 | 1,1 | 0,6 | 0,4 | 0,2 | 1,1 | 0,5 | 1,3 | 1,8 | 1,2 | 0,3 | 1,8 | 20 |
| 1,3 | 1,4 | 1,4 | 1,1 | 1,0 | 0,1 | 2,9 | 6,2 | 2,3 | 7,9 | 0,8 | 1,0 | 0,8 | 1,6 | 21 |
| 7,2 | 6,8 | 5,7 | 5,4 | 4,6 | 4,0 | 4,6 | 16,5 | 13,6 | 16,5 | 13,3 | 15,6 | 8,4 | 35,3 | 22 |

TABL. 23. WYDARZENIA POWODUJĄCE URAZ U OSOBY POSZKODOWANEJ W WYPADKU PRZY PRACY
CONTACT-MODE OF INJURY BY MATERIAL AGENT OF CONTACT-MODE OF INJURY IN 2012

| Lp. No. | CZYNNIK MATERIALNY BĘDĄCY ŹRÓDŁEM URAZU MATERIAL AGENT OF CONTACT-MODE OF INJURY | Ogółem Total | Wydarzenie Contact- | | | |
|------------|---|-----------------|--|--|--|---|
| | | | kontakt z prądem elektrycznym, temperaturą, niebezpiecznymi substancjami i preparatami chemicznymi contact with electrical voltage, temperature, hazardous substances and chemicals | | | |
| | | | w tym of which | | | |
| | | | razem total | pośredni kontakt z lukiem spawalniczym, iskrą, błyskawicą indirect contact with a welding arc, spark, lightning (kod 11) | z elektrycznością przez dotyk bezpośredni direct contact with electricity, receipt of electrical charge in the body (kod 12) | z niebezpiecznymi substancjami chemicznymi contact with hazardous substances and chemicals (kod 15,16,17) |
| | | (kod 00 do 99) | (kod 11 do 19) | (kod 12) | (kod 15,16,17) | (kod 21 do 29) |

kod:

W LICZBACH
IN ABSOLUTE

| | OGÓLEM | 2966 | 130 | 151 | 726 | 154 |
|----|--|--------------|-------------|------------|------------|------------|
| 1 | TOTAL | 91000 | 2966 | 130 | 151 | 726 |
| 2 | 01.01 do 03.99 Budynki, konstrukcje i ich elementy, powierzchnie Buildings, structures, surfaces | 22907 | 112 | 2 | 4 | 44 |
| 3 | 01.01 do 01.99 na poziomie gruntu at ground level | 14724 | 76 | 1 | 3 | 13 |
| 4 | 02.01 do 02.99 nad poziomem gruntu above ground level | 7202 | 31 | – | 1 | – |
| 5 | 03.01 do 03.99 poniżej poziomu gruntu below ground level | 981 | 5 | 1 | – | 29 |
| 6 | 04.01 do 04.99 Systemy dostaw, dystrybucji i odprowadzania gazów, cieczy i ciał stałych, sieci rur, instalacje Systems for the supply and distribution of materials, pipe networks | 573 | 88 | 1 | 4 | 19 |
| 7 | 05.01 do 05.99 Urządzenia do wytwarzania, przetwarzania, magazynowania, przesyłania i rozdzielania energii Motors, systems for energy production, processing, transmission and distribution | 366 | 139 | 25 | 54 | 9 |
| 8 | 06.01 do 06.99 Narzędzia ręczne bez napędu Hand tools, not powered | 6640 | 167 | 17 | 8 | 11 |
| 9 | 07.01 do 07.99 Narzędzia zmechanizowane trzymane w rękę lub prowadzone ręcznie Hand-held or hand-guided tools, mechanical | 2768 | 134 | 25 | 9 | 6 |
| 10 | 09.01 do 09.99 Maszyny i wyposażenie – przenośne lub ruchome Machines and equipment – portable or mobile | 1075 | 32 | 2 | 6 | 1 |
| 11 | 10.01 do 10.99 Maszyny, urządzenia i wyposażenie stacjonarne Machines and equipment – fixed | 6206 | 243 | 8 | 12 | 15 |
| 12 | 11.01 do 11.99 Maszyny, urządzenia i wyposażenie do podnoszenia, przenoszenia i magazynowania Conveying, transport and storage systems | 6917 | 92 | 3 | 8 | 6 |
| 13 | 12.01 do 12.99 Pojazdy drogowe Land vehicles | 5129 | 28 | 1 | 4 | 4 |
| 14 | 13.01 do 13.99 Inne pojazdy transportowe Other transport vehicles | 732 | 7 | – | 2 | 1 |
| 15 | 14.01 do 14.99 Materiały, przedmioty, wyroby, części maszyn Materials, objects, products, machine or vehicle components, debris, dust | 15714 | 245 | 17 | 11 | 21 |
| 16 | 15.01 do 15.99 Substancje chemiczne, promieniotwórcze, wybuchowe, biologiczne ... Chemical, explosive, radioactive, biological substances | 1228 | 1005 | 6 | 1 | 574 |
| 17 | 16.01 do 16.99 Urządzenia i wyposażenie związane z bezpieczeństwem Safety devices and equipment | 485 | 19 | 1 | 5 | 5 |
| 18 | 17.01 do 17.99 Wyposażenie biura, osobiste, sportowe, broń Office equipment, personal equipment, sports equipment, weapons, domestic appliances | 3264 | 111 | 1 | 6 | 1 |
| 19 | 18.01 do 18.99 Ludzie i inne organizmy żywe Living organisms and human-beings | 3327 | 21 | – | – | 9 |
| 20 | 19.01 do 19.99 Odpady Bulk waste | 1247 | 68 | 5 | – | 16 |
| 21 | 20.01 do 20.99 Zjawiska fizyczne i elementy środowiska naturalnego Physical phenomena and natural elements | 1972 | 151 | 8 | 4 | 6 |
| 22 | 00.01,00.02, 99.00 Inny czynnik materialny Other material agents | 10450 | 304 | 8 | 13 | 17 |

WEDŁUG CZYNNIKA MATERIALNEGO BĘDĄCEGO ŹRÓDŁEM TEGO URAZU W 2012 R.

| powodujące uraz Mode of injury | | | | | | | | | | | | | Lp. No. |
|--|---|---|---|---|---|---|---|--|---|--|--|---|------------|
| zderzenie z / uderzenie w nieruchomy obiekt horizontal or vertical impact with or against a stationary object (kod 31 do 39) | uderzenie przez obiekt w ruchu struck by object in motion, collision | | kontakt z przedmiotem ostrym, szorstkim, chropowatym contact with sharp, pointed, rough, coarse Material Agent (kod 51 do 59) | uwięzienie, zmiazdzenie trapped, crushed, etc. | | obciążenie fizyczne lub psychiczne physical or mental stress | | | | przejaw agresji ze strony człowieka lub zwierzęcia aggression human or animal | | inne wydarzenia other contacts (kod 99, 00) | |
| | razem total (kod 41 do 49) | w tym przez spadający obiekt of which struck – by falling object (kod 42) | | razem total (kod 61 do 69) | w tym uwięzienie, zmiazdzenie – w, pod, między of which trapped, crushed – in, under, between (kod 61,62,63) | razem total (kod 71 do 79) | w tym of which | | | razem total (kod 81 do 89) | w tym ugryzienie of which bite (kod 81) | | |
| | | | | | | | obciążenie układu mięśniowo-szkieletowego physical stress – on the musculo-skeletal system (kod 71) | oddziaływanie promieniowania, hałasu, światła, ciśnienia physical stress – due to radiation, noise, light or pressure (kod 72) | obciążenie psychiczne mental stress or shock (kod 73) | | | | |
| 22916 | 19738 | 8241 | 15368 | 5899 | 4773 | 11074 | 9868 | 54 | 188 | 2091 | 697 | 10794 | 1 |
| 12303 | 1484 | 658 | 1172 | 567 | 437 | 3506 | 3144 | 15 | 23 | 63 | 9 | 3656 | 2 |
| 8169 | 806 | 239 | 743 | 358 | 283 | 2215 | 1979 | 11 | 16 | 49 | 6 | 2295 | 3 |
| 3702 | 507 | 290 | 380 | 164 | 120 | 1133 | 1014 | 3 | 7 | 12 | 2 | 1271 | 4 |
| 432 | 171 | 129 | 49 | 45 | 34 | 158 | 151 | 1 | – | 2 | 1 | 90 | 5 |
| 163 | 139 | 62 | 56 | 45 | 39 | 49 | 48 | 1 | – | 1 | – | 29 | 6 |
| 46 | 77 | 33 | 25 | 30 | 23 | 31 | 23 | 2 | – | – | – | 18 | 7 |
| 453 | 1144 | 427 | 4174 | 162 | 121 | 271 | 235 | 2 | 3 | 16 | – | 248 | 8 |
| 98 | 674 | 117 | 1530 | 109 | 65 | 80 | 69 | 3 | 2 | 1 | – | 138 | 9 |
| 229 | 366 | 158 | 128 | 161 | 132 | 85 | 76 | 2 | – | 3 | – | 70 | 10 |
| 771 | 1197 | 426 | 2296 | 1319 | 1035 | 145 | 133 | – | 1 | 2 | – | 228 | 11 |
| 1395 | 2846 | 997 | 516 | 1066 | 943 | 732 | 675 | 2 | 4 | 15 | – | 252 | 12 |
| 1270 | 2777 | 158 | 118 | 255 | 212 | 263 | 235 | – | 6 | 26 | – | 386 | 13 |
| 205 | 252 | 30 | 31 | 75 | 58 | 65 | 55 | – | 2 | 3 | – | 90 | 14 |
| 2022 | 6074 | 3775 | 3209 | 1534 | 1286 | 2065 | 1959 | 6 | 5 | 28 | 1 | 523 | 15 |
| 36 | 38 | 21 | 30 | 3 | 2 | 21 | 14 | 2 | 2 | 9 | – | 72 | 16 |
| 131 | 136 | 86 | 56 | 44 | 31 | 47 | 40 | – | – | 9 | – | 43 | 17 |
| 1071 | 706 | 461 | 443 | 138 | 105 | 418 | 372 | – | 4 | 26 | 1 | 351 | 18 |
| 190 | 305 | 57 | 96 | 67 | 49 | 689 | 588 | 1 | 62 | 1699 | 666 | 256 | 19 |
| 136 | 297 | 155 | 504 | 30 | 26 | 100 | 89 | 1 | – | 4 | – | 104 | 20 |
| 659 | 191 | 112 | 127 | 39 | 30 | 297 | 244 | 8 | 5 | 11 | – | 464 | 21 |
| 1738 | 1035 | 508 | 857 | 255 | 179 | 2210 | 1869 | 9 | 69 | 175 | 20 | 3866 | 22 |

BEZWZGLĘDNYCH
NUMBERS

| | | | | | | | | | | | | | |
|-------|-------|------|-------|------|------|-------|------|----|-----|------|-----|-------|----|
| 22916 | 19738 | 8241 | 15368 | 5899 | 4773 | 11074 | 9868 | 54 | 188 | 2091 | 697 | 10794 | 1 |
| 12303 | 1484 | 658 | 1172 | 567 | 437 | 3506 | 3144 | 15 | 23 | 63 | 9 | 3656 | 2 |
| 8169 | 806 | 239 | 743 | 358 | 283 | 2215 | 1979 | 11 | 16 | 49 | 6 | 2295 | 3 |
| 3702 | 507 | 290 | 380 | 164 | 120 | 1133 | 1014 | 3 | 7 | 12 | 2 | 1271 | 4 |
| 432 | 171 | 129 | 49 | 45 | 34 | 158 | 151 | 1 | – | 2 | 1 | 90 | 5 |
| 163 | 139 | 62 | 56 | 45 | 39 | 49 | 48 | 1 | – | 1 | – | 29 | 6 |
| 46 | 77 | 33 | 25 | 30 | 23 | 31 | 23 | 2 | – | – | – | 18 | 7 |
| 453 | 1144 | 427 | 4174 | 162 | 121 | 271 | 235 | 2 | 3 | 16 | – | 248 | 8 |
| 98 | 674 | 117 | 1530 | 109 | 65 | 80 | 69 | 3 | 2 | 1 | – | 138 | 9 |
| 229 | 366 | 158 | 128 | 161 | 132 | 85 | 76 | 2 | – | 3 | – | 70 | 10 |
| 771 | 1197 | 426 | 2296 | 1319 | 1035 | 145 | 133 | – | 1 | 2 | – | 228 | 11 |
| 1395 | 2846 | 997 | 516 | 1066 | 943 | 732 | 675 | 2 | 4 | 15 | – | 252 | 12 |
| 1270 | 2777 | 158 | 118 | 255 | 212 | 263 | 235 | – | 6 | 26 | – | 386 | 13 |
| 205 | 252 | 30 | 31 | 75 | 58 | 65 | 55 | – | 2 | 3 | – | 90 | 14 |
| 2022 | 6074 | 3775 | 3209 | 1534 | 1286 | 2065 | 1959 | 6 | 5 | 28 | 1 | 523 | 15 |
| 36 | 38 | 21 | 30 | 3 | 2 | 21 | 14 | 2 | 2 | 9 | – | 72 | 16 |
| 131 | 136 | 86 | 56 | 44 | 31 | 47 | 40 | – | – | 9 | – | 43 | 17 |
| 1071 | 706 | 461 | 443 | 138 | 105 | 418 | 372 | – | 4 | 26 | 1 | 351 | 18 |
| 190 | 305 | 57 | 96 | 67 | 49 | 689 | 588 | 1 | 62 | 1699 | 666 | 256 | 19 |
| 136 | 297 | 155 | 504 | 30 | 26 | 100 | 89 | 1 | – | 4 | – | 104 | 20 |
| 659 | 191 | 112 | 127 | 39 | 30 | 297 | 244 | 8 | 5 | 11 | – | 464 | 21 |
| 1738 | 1035 | 508 | 857 | 255 | 179 | 2210 | 1869 | 9 | 69 | 175 | 20 | 3866 | 22 |

TABL. 23. WYDARZENIA POWODUJĄCE URAZ U OSOBY POSZKODOWANEJ W WYPADKU PRZY PRACY
CONTACT-MODE OF INJURY BY MATERIAL AGENT OF CONTACT-MODE OF INJURY IN 2012 (cont.)

| Lp. No. | CZYNNIK MATERIALNY BĘDĄCY ŹRÓDŁEM URAZU MATERIAL AGENT OF CONTACT-MODE OF INJURY | Ogółem Total | Wydarzenie Contact- | | | |
|------------|---|-----------------|--|--|--|---|
| | | | kontakt z prądem elektrycznym, temperaturą, niebezpiecznymi substancjami i preparatami chemicznymi contact with electrical voltage, temperature, hazardous substances and chemicals | | | |
| | | | w tym of which | | | |
| | | | razem total | pośredni kontakt z łukiem spawalniczym, iskrą, błyskawicą indirect contact with a welding arc, spark, lightning (kod 11) | z elektrycznością przez dotyk bezpośredni direct contact with electricity, receipt of electrical charge in the body (kod 12) | z niebezpiecznymi substancjami chemicznymi contact with hazardous substances and chemicals (kod 15,16,17) |
| | | (kod 00 do 99) | (kod 11 do 19) | (kod 12) | (kod 15,16,17) | (kod 21 do 29) |

kod:

UDZIAŁ POSZCZEGÓLNYCH CZYNNIKÓW W DANEAJ
PARTICIPATION OF MATERIAL

| 1 | OGÓLEM TOTAL | 100,0 | 100,0 | 100,0 | 100,0 | 100,0 | 100,0 |
|----|--|-------|-------|-------|-------|-------|-------|
| 2 | 01.01 do 03.99 Budynki, konstrukcje i ich elementy, powierzchnie Buildings, structures, surfaces | 25,2 | 3,8 | 1,5 | 2,6 | 0,7 | 28,6 |
| 3 | 01.01 do 01.99 na poziomie gruntu at ground level | 16,2 | 2,6 | 0,8 | 2,0 | 0,7 | 8,4 |
| 4 | 02.01 do 02.99 nad poziomem gruntu above ground level | 7,9 | 1,0 | – | 0,7 | – | 1,3 |
| 5 | 03.01 do 03.99 poniżej poziomu gruntu below ground level | 1,1 | 0,2 | 0,8 | – | – | 18,8 |
| 6 | 04.01 do 04.99 Systemy dostaw, dystrybucji i odprowadzania gazów, cieczy i ciał stałych, sieci rur, instalacje Systems for the supply and distribution of materials, pipe networks | 0,6 | 3,0 | 0,8 | 2,6 | 2,6 | 1,9 |
| 7 | 05.01 do 05.99 Urządzenia do wytwarzania, przetwarzania, magazynowania, przesyłania i rozdzielania energii Motors, systems for energy production, processing, transmission and distribution | 0,4 | 4,7 | 19,2 | 35,8 | 1,2 | – |
| 8 | 06.01 do 06.99 Narzędzia ręczne bez napędu Hand tools, not powered | 7,3 | 5,6 | 13,1 | 5,3 | 1,5 | 3,2 |
| 9 | 07.01 do 07.99 Narzędzia zmechanizowane trzymane w ręku lub prowadzone ręcznie Hand-held or hand-guided tools, mechanical | 3,0 | 4,5 | 19,2 | 6,0 | 0,8 | 2,6 |
| 10 | 09.01 do 09.99 Maszyny i wyposażenie – przenośne lub ruchome Machines and equipment – portable or mobile | 1,2 | 1,1 | 1,5 | 4,0 | 0,1 | 0,6 |
| 11 | 10.01 do 10.99 Maszyny, urządzenia i wyposażenie stacjonarne Machines and equipment – fixed | 6,8 | 8,2 | 6,2 | 7,9 | 2,1 | 3,2 |
| 12 | 11.01 do 11.99 Maszyny, urządzenia i wyposażenie do podnoszenia, przenoszenia i magazynowania Conveying, transport and storage systems | 7,6 | 3,1 | 2,3 | 5,3 | 0,8 | 1,9 |
| 13 | 12.01 do 12.99 Pojazdy drogowe Land vehicles | 5,6 | 0,9 | 0,8 | 2,6 | 0,6 | 3,9 |
| 14 | 13.01 do 13.99 Inne pojazdy transportowe Other transport vehicles | 0,8 | 0,2 | – | 1,3 | 0,1 | 2,6 |
| 15 | 14.01 do 14.99 Materiały, przedmioty, wyroby, części maszyn Materials, objects, products, machine or vehicle components, debris, dust | 17,3 | 8,3 | 13,1 | 7,3 | 2,9 | 9,1 |
| 16 | 15.01 do 15.99 Substancje chemiczne, promieniotwórcze, wybuchowe, biologiczne ... Chemical, explosive, radioactive, biological substances | 1,3 | 33,9 | 4,6 | 0,7 | 79,1 | 9,1 |
| 17 | 16.01 do 16.99 Urządzenia i wyposażenie związane z bezpieczeństwem Safety devices and equipment | 0,5 | 0,6 | 0,8 | 3,3 | 0,7 | – |
| 18 | 17.01 do 17.99 Wyposażenie biura, osobiste, sportowe, broń Office equipment, personal equipment, sports equipment, weapons, domestic appliances | 3,6 | 3,7 | 0,8 | 4,0 | 0,1 | – |
| 19 | 18.01 do 18.99 Ludzie i inne organizmy żywe Living organisms and human-beings | 3,7 | 0,7 | – | – | 1,2 | 2,6 |
| 20 | 19.01 do 19.99 Odpady Bulk waste | 1,4 | 2,3 | 3,8 | – | 2,2 | 2,6 |
| 21 | 20.01 do 20.99 Zjawiska fizyczne i elementy środowiska naturalnego Physical phenomena and natural elements | 2,2 | 5,1 | 6,2 | 2,6 | 0,8 | 21,4 |
| 22 | 00.01,00.02, 99.00 Inny czynnik materialny Other material agents | 11,5 | 10,2 | 6,2 | 8,6 | 2,3 | 6,5 |

WEDŁUG CZYNNIKA MATERIALNEGO BĘDĄCEGO ŹRÓDŁEM TEGO URAZU W 2012 R. (dok.)

| powodujące uraz Mode of injury | | | | | | | | | | | | | Lp. No. |
|---|---|--|--|--|--|--|--|---|---|---|---|---|------------|
| zderzenie z/ uderzenie w nieruchomy obiekt <i>horizontal or vertical impact with or against a station- ary object</i> | uderzenie przez obiekt w ruchu <i>struck by object in motion, collision</i> | | kontakt z przed- miotem ostrym, szorstkim, chropo- wатым <i>contact with sharp, pointed, rough, coarse Material Agent</i> | uwięzienie, zmiżdżenie <i>trapped, crushed, etc.</i> | | obciążenie fizyczne lub psychiczne <i>physical or mental stress</i> | | | | przejaw agresji ze strony człowieka lub zwierzęcia <i>aggression human or animal</i> | | inne wydarzenia <i>other contacts</i> | |
| | razem <i>total</i> | w tym przez spadający obiekt <i>of which struck - by falling object</i> | | razem <i>total</i> | w tym uwię- zienie, zmiżdże- nie – w, pod, między <i>of which trapped, crushed – in, under, between</i> | razem <i>total</i> | w tym <i>of which</i> | | | razem <i>total</i> | w tym ugryzienie <i>of which bite</i> | | |
| | | | | | | | obciążenie układu mięśni- wo-szkiele- towego <i>physical stress – on the musculo- skeletal system</i> | oddziaływanie promienio- wania, hałasu, światła, ciśnienia <i>physical stress – due to radiation, noise, light or pressure</i> | obciążenie psychiczne <i>mental stress or shock</i> | | | | |
| (kod 31 do 39) | (kod 41 do 49) | (kod 42) | (kod 51 do 59) | (kod 61 do 69) | (kod 61,62,63) | (kod 71 do 79) | (kod 71) | (kod 72) | (kod 73) | (kod 81 do 89) | (kod 81) | (kod 99, 00) | |

GRUPIE WYDARZEŃ POWODUJĄCYCH URAZ
AGENT IN CONTACT-MODE OF INJURY

| 100,0 | 100,0 | 100,0 | 100,0 | 100,0 | 100,0 | 100,0 | 100,0 | 100,0 | 100,0 | 100,0 | 100,0 | 100,0 | 100,0 | 1 |
|-------|-------|-------|-------|-------|-------|-------|-------|-------|-------|-------|-------|-------|-------|---|
| 53,7 | 7,5 | 8,0 | 7,6 | 9,6 | 9,2 | 31,7 | 31,9 | 27,8 | 12,2 | 3,0 | 1,3 | 33,9 | 2 | |
| 35,6 | 4,1 | 2,9 | 4,8 | 6,1 | 5,9 | 20,0 | 20,1 | 20,4 | 8,5 | 2,3 | 0,9 | 21,3 | 3 | |
| 16,2 | 2,6 | 3,5 | 2,5 | 2,8 | 2,5 | 10,2 | 10,3 | 5,6 | 3,7 | 0,6 | 0,3 | 11,8 | 4 | |
| 1,9 | 0,9 | 1,6 | 0,3 | 0,8 | 0,7 | 1,4 | 1,5 | 1,9 | – | 0,1 | 0,1 | 0,8 | 5 | |
| 0,7 | 0,7 | 0,8 | 0,4 | 0,8 | 0,8 | 0,4 | 0,5 | 1,9 | – | 0,0 | – | 0,3 | 6 | |
| 0,2 | 0,4 | 0,4 | 0,2 | 0,5 | 0,5 | 0,3 | 0,2 | 3,7 | – | – | – | 0,2 | 7 | |
| 2,0 | 5,8 | 5,2 | 27,2 | 2,7 | 2,5 | 2,4 | 2,4 | 3,7 | 1,6 | 0,8 | – | 2,3 | 8 | |
| 0,4 | 3,4 | 1,4 | 10,0 | 1,8 | 1,4 | 0,7 | 0,7 | 5,6 | 1,1 | 0,0 | – | 1,3 | 9 | |
| 1,0 | 1,9 | 1,9 | 0,8 | 2,7 | 2,8 | 0,8 | 0,8 | 3,7 | – | 0,1 | – | 0,6 | 10 | |
| 3,4 | 6,1 | 5,2 | 14,9 | 22,4 | 21,7 | 1,3 | 1,3 | – | 0,5 | 0,1 | – | 2,1 | 11 | |
| 6,1 | 14,4 | 12,1 | 3,4 | 18,1 | 19,8 | 6,6 | 6,8 | 3,7 | 2,1 | 0,7 | – | 2,3 | 12 | |
| 5,5 | 14,1 | 1,9 | 0,8 | 4,3 | 4,4 | 2,4 | 2,4 | – | 3,2 | 1,2 | – | 3,6 | 13 | |
| 0,9 | 1,3 | 0,4 | 0,2 | 1,3 | 1,2 | 0,6 | 0,6 | – | 1,1 | 0,1 | – | 0,8 | 14 | |
| 8,8 | 30,8 | 45,8 | 20,9 | 26,0 | 26,9 | 18,6 | 19,9 | 11,1 | 2,7 | 1,3 | 0,1 | 4,8 | 15 | |
| 0,2 | 0,2 | 0,3 | 0,2 | 0,1 | 0,0 | 0,2 | 0,1 | 3,7 | 1,1 | 0,4 | – | 0,7 | 16 | |
| 0,6 | 0,7 | 1,0 | 0,4 | 0,7 | 0,6 | 0,4 | 0,4 | – | – | 0,4 | – | 0,4 | 17 | |
| 4,7 | 3,6 | 5,6 | 2,9 | 2,3 | 2,2 | 3,8 | 3,8 | – | 2,1 | 1,2 | 0,1 | 3,3 | 18 | |
| 0,8 | 1,5 | 0,7 | 0,6 | 1,1 | 1,0 | 6,2 | 6,0 | 1,9 | 33,0 | 81,3 | 95,6 | 2,4 | 19 | |
| 0,6 | 1,5 | 1,9 | 3,3 | 0,5 | 0,5 | 0,9 | 0,9 | 1,9 | – | 0,2 | – | 1,0 | 20 | |
| 2,9 | 1,0 | 1,4 | 0,8 | 0,7 | 0,6 | 2,7 | 2,5 | 14,8 | 2,7 | 0,5 | – | 4,3 | 21 | |
| 7,6 | 5,2 | 6,2 | 5,6 | 4,3 | 3,8 | 20,0 | 18,9 | 16,7 | 36,7 | 8,4 | 2,9 | 35,8 | 22 | |

**TABL. 24. POSZKODOWANI W WYPADKACH PRZY PRACY WEDŁUG SKUTKÓW WYPADKÓW I PŁCI
ORAZ LICZBA DNI NIEZDOLNOŚCI DO PRACY SPOWODOWANA TYMI WYPADKAMI
WEDŁUG WOJEWÓDZTW**
*PERSONS INJURED IN ACCIDENTS AT WORK BY CONSEQUENCES OF THE ACCIDENT AND SEX
AND THE NUMBER OF DAYS INCAPACITY TO WORK CAUSED BY ACCIDENTS BY VOIVODSHIPS*

| WYSZCZEGÓLNIENIE SPECIFICATION <i>a – analogiczny okres roku poprzedniego = 100 corresponding period of previous year = 100 b – na 1000 pracujących per 1000 persons employed</i> | | Ogółem <i>Total</i> | | W wypadkach <i>In accidents</i> | | | Z liczby ogółem kobiety <i>Of total women</i> | Liczba dni niezdolności do pracy <i>The number of days incapacity to work</i> |
|---|------|--|----------------------------|---|----------------------------|---------------------------|---|--|
| | | | | śmiertelnych <i>fatal</i> | ciężkich <i>serious</i> | lekkich <i>lighter</i> | | |
| | | w liczbach bezwzględnych <i>absolute numbers</i> | w odsetkach <i>in %</i> | w liczbach bezwzględnych <i>absolute numbers</i> | | | | |
| OGÓŁEM | 2011 | 97222 | 100,0 | 404 | 703 | 96115 | 31408 | 3996121 |
| TOTAL | 2012 | 91000 | 100,0 | 350 | 627 | 90023 | 30386 | 3820973 |
| <i>a</i> | | 93,6 | x | 86,6 | 89,2 | 93,7 | 96,7 | 95,6 |
| <i>b</i> | | 7,78 | x | 0,030 | 0,05 | 7,70 | 5,55 | 326,72 |
| Dolnośląskie | 2011 | 10555 | 10,9 | 42 | 65 | 10448 | 3681 | 396257 |
| | 2012 | 10232 | 11,2 | 33 | 53 | 10146 | 3787 | 383558 |
| <i>a</i> | | 96,9 | x | 78,6 | 81,5 | 97,1 | 102,9 | 96,8 |
| <i>b</i> | | 11,01 | x | 0,036 | 0,06 | 10,91 | 8,69 | 412,63 |
| Kujawsko-pomorskie | 2011 | 5288 | 5,4 | 21 | 36 | 5231 | 1579 | 220525 |
| | 2012 | 5089 | 5,6 | 19 | 36 | 5034 | 1586 | 207237 |
| <i>a</i> | | 96,2 | x | 90,5 | 100,0 | 96,2 | 100,4 | 94,0 |
| <i>b</i> | | 8,78 | x | 0,033 | 0,06 | 8,69 | 5,90 | 357,42 |
| Lubelskie | 2011 | 3647 | 3,8 | 12 | 14 | 3621 | 1345 | 170216 |
| | 2012 | 3496 | 3,8 | 10 | 14 | 3472 | 1349 | 168854 |
| <i>a</i> | | 95,9 | x | 83,3 | 100,0 | 95,9 | 100,3 | 99,2 |
| <i>b</i> | | 7,05 | x | 0,020 | 0,03 | 7,00 | 5,64 | 340,59 |
| Lubuskie | 2011 | 3055 | 3,1 | 13 | 30 | 3012 | 946 | 107246 |
| | 2012 | 2841 | 3,1 | 9 | 24 | 2808 | 937 | 107106 |
| <i>a</i> | | 93,0 | x | 69,2 | 80,0 | 93,2 | 99,0 | 99,9 |
| <i>b</i> | | 9,73 | x | 0,031 | 0,08 | 9,62 | 6,81 | 366,88 |
| Łódzkie | 2011 | 5899 | 6,1 | 22 | 31 | 5846 | 2127 | 238758 |
| | 2012 | 5564 | 6,1 | 19 | 42 | 5503 | 2029 | 241546 |
| <i>a</i> | | 94,3 | x | 86,4 | 135,5 | 94,1 | 95,4 | 101,2 |
| <i>b</i> | | 7,38 | x | 0,025 | 0,06 | 7,29 | 5,62 | 320,23 |
| Małopolskie | 2011 | 5915 | 6,1 | 27 | 53 | 5835 | 2071 | 257670 |
| | 2012 | 5638 | 6,2 | 27 | 69 | 5542 | 1895 | 249953 |
| <i>a</i> | | 95,3 | x | 100,0 | 130,2 | 95,0 | 91,5 | 97,0 |
| <i>b</i> | | 5,78 | x | 0,028 | 0,07 | 5,68 | 4,14 | 256,24 |
| Mazowieckie | 2011 | 11714 | 12,0 | 53 | 103 | 11558 | 4105 | 463397 |
| | 2012 | 10799 | 11,9 | 58 | 66 | 10675 | 3885 | 447198 |
| <i>a</i> | | 92,2 | x | 109,4 | 64,1 | 92,4 | 94,6 | 96,5 |
| <i>b</i> | | 5,47 | x | 0,029 | 0,03 | 5,41 | 4,03 | 226,47 |
| Opolskie | 2011 | 2464 | 2,5 | 11 | 22 | 2431 | 669 | 92587 |
| | 2012 | 2238 | 2,5 | 8 | 23 | 2207 | 647 | 87621 |
| <i>a</i> | | 90,8 | x | 72,7 | 104,5 | 90,8 | 96,7 | 94,6 |
| <i>b</i> | | 8,37 | x | 0,030 | 0,09 | 8,25 | 5,29 | 327,67 |
| Podkarpackie | 2011 | 3838 | 3,9 | 19 | 28 | 3791 | 1228 | 164876 |
| | 2012 | 3467 | 3,8 | 14 | 22 | 3431 | 1158 | 156566 |
| <i>a</i> | | 90,3 | x | 73,7 | 78,6 | 90,5 | 94,3 | 95,0 |
| <i>b</i> | | 6,47 | x | 0,026 | 0,04 | 6,40 | 4,82 | 292,26 |
| Podlaskie | 2011 | 2245 | 2,3 | 12 | 18 | 2215 | 758 | 97339 |
| | 2012 | 2093 | 2,3 | 6 | 15 | 2072 | 716 | 88169 |
| <i>a</i> | | 93,2 | x | 50,0 | 83,3 | 93,5 | 94,5 | 90,6 |
| <i>b</i> | | 7,55 | x | 0,022 | 0,05 | 7,48 | 5,29 | 318,08 |
| Pomorskie | 2011 | 6322 | 6,5 | 29 | 37 | 6256 | 2119 | 268885 |
| | 2012 | 5702 | 6,3 | 27 | 44 | 5631 | 1929 | 240375 |
| <i>a</i> | | 90,2 | x | 93,1 | 118,9 | 90,0 | 91,0 | 89,4 |
| <i>b</i> | | 8,34 | x | 0,039 | 0,06 | 8,24 | 5,98 | 351,46 |
| Śląskie | 2011 | 13987 | 14,4 | 67 | 112 | 13808 | 3580 | 671376 |
| | 2012 | 12901 | 14,2 | 50 | 88 | 12763 | 3499 | 628427 |
| <i>a</i> | | 92,2 | x | 74,6 | 78,6 | 92,4 | 97,7 | 93,6 |
| <i>b</i> | | 8,33 | x | 0,032 | 0,06 | 8,24 | 5,09 | 405,75 |
| Świętokrzyskie | 2011 | 2322 | 2,4 | 9 | 19 | 2294 | 712 | 116121 |
| | 2012 | 2021 | 2,2 | 12 | 20 | 1989 | 609 | 94876 |
| <i>a</i> | | 87,0 | x | 133,3 | 105,3 | 86,7 | 85,5 | 81,7 |
| <i>b</i> | | 6,47 | x | 0,038 | 0,06 | 6,37 | 4,26 | 303,81 |
| Warmińsko-mazurskie | 2011 | 3687 | 3,8 | 10 | 28 | 3649 | 1233 | 148761 |
| | 2012 | 3619 | 4,0 | 11 | 23 | 3585 | 1284 | 146127 |
| <i>a</i> | | 98,2 | x | 110,0 | 82,1 | 98,2 | 104,1 | 98,2 |
| <i>b</i> | | 10,08 | x | 0,031 | 0,06 | 9,99 | 7,54 | 407,19 |
| Wielkopolskie | 2011 | 12080 | 12,4 | 39 | 90 | 11951 | 3705 | 428222 |
| | 2012 | 11296 | 12,4 | 33 | 70 | 11193 | 3519 | 423995 |
| <i>a</i> | | 93,5 | x | 84,6 | 77,8 | 93,7 | 95,0 | 99,0 |
| <i>b</i> | | 9,72 | x | 0,028 | 0,06 | 9,63 | 6,71 | 364,90 |
| Zachodniopomorskie | 2011 | 4204 | 4,3 | 18 | 17 | 4169 | 1550 | 153885 |
| | 2012 | 4004 | 4,4 | 14 | 18 | 3972 | 1557 | 149365 |
| <i>a</i> | | 95,2 | x | 77,8 | 105,9 | 95,3 | 100,5 | 97,1 |
| <i>b</i> | | 8,51 | x | 0,030 | 0,04 | 8,44 | 6,85 | 317,32 |

TABL. 25. POSZKODOWANI W WYPADKACH PRZY PRACY WEDŁUG SKUTKÓW WYPADKÓW I PLCI ORAZ LICZBA DNI NIEZDOLNOŚCI DO PRACY SPowodOWANA TYMI WYPADKAMI WEDŁUG REGIONÓW, WOJEWÓDZTW, PODREGIONÓW I POWIATÓW
PERSONS INJURED IN ACCIDENTS AT WORK BY CONSEQUENCES OF THE ACCIDENTS AND SEX AND THE NUMBER OF DAYS INCAPACITY TO WORK CAUSED BY ACCIDENTS BY REGIONS, VOIVODSHIPS, SUBREGIONS AND POWIATS

| WYSZCZEGÓLNIENIE SPECIFICATION | | Ogółem Total | | W wypadkach In accidents | | | Z liczby ogółem Of total | | Liczba dni niezdolności do pracy The number of days incapacity to work | |
|--|--------------|--|--|-----------------------------|---------------------|--------------------|-----------------------------|-------------------------------------|---|---|
| | | | | śmiertel- nych fatal | ciężkich serious | lekkich lighter | kobiety women | młodocia- ni adoles- cents | | |
| | | w liczbach bezwzględ- nych in absolute numbers | na 1000 pracują- cych per 1000 persons em- ployed | | | | | | w liczbach bezwzględnych in absolute numbers | na jednego poszkodo- wanego ^a per one person injured ^a |
| POLSKA | 2011 2012 | 97222 91000 | 8,34 7,78 | 404 350 | 703 627 | 96115 90023 | 31408 30386 | 130 105 | 3996121 3820973 | 41,3 42,1 |
| REGION CENTRALNY | 2012 | 16363 | 6,00 | 77 | 108 | 16178 | 5914 | 9 | 688744 | 42,3 |
| LÓDZKIE | 2011 2012 | 5899 5564 | 7,73 7,38 | 22 19 | 31 42 | 5846 5503 | 2127 2029 | 3 5 | 238758 241546 | 40,6 43,5 |
| Podregion łódzki | | 600 | 5,75 | 3 | 7 | 590 | 195 | 2 | 28489 | 47,7 |
| Powiaty: Powiats: | | | | | | | | | | |
| brzeziński | | 25 | 4,00 | 1 | – | 24 | 13 | – | 1249 | 52,0 |
| łódzki wschodni | | 78 | 3,91 | 1 | – | 77 | 21 | – | 4246 | 55,1 |
| pabianicki | | 197 | 5,78 | 1 | 3 | 193 | 73 | 1 | 9054 | 46,2 |
| zgierski | | 300 | 6,80 | – | 4 | 296 | 88 | 1 | 13940 | 46,5 |
| Podregion m. Łódź | | 2226 | 7,48 | 4 | 12 | 2210 | 912 | 1 | 89660 | 40,4 |
| Powiaty: Powiats: | | | | | | | | | | |
| m. Łódź | | 2226 | 7,48 | 4 | 12 | 2210 | 912 | 1 | 89660 | 40,4 |
| Podregion piotrkowski | | 1110 | 6,94 | 5 | 8 | 1097 | 393 | 1 | 52602 | 47,5 |
| Powiaty: Powiats: | | | | | | | | | | |
| belchatowski | | 290 | 6,84 | 1 | 3 | 286 | 76 | – | 15852 | 54,9 |
| opoczyński | | 59 | 3,67 | – | – | 59 | 25 | – | 3103 | 52,6 |
| piotrkowski | | 99 | 7,06 | – | – | 99 | 36 | – | 4285 | 43,3 |
| m. Piotrków Trybunalski | | 270 | 9,00 | 1 | – | 269 | 106 | 1 | 12801 | 47,2 |
| radomszczański | | 218 | 7,73 | 2 | 3 | 213 | 85 | – | 8383 | 38,8 |
| tomaszowski | | 174 | 5,95 | 1 | 2 | 171 | 65 | – | 8178 | 47,3 |
| Podregion sieradzki | | 886 | 8,32 | 6 | 9 | 871 | 273 | 1 | 39692 | 45,1 |
| Powiaty: Powiats: | | | | | | | | | | |
| łaski | | 90 | 7,95 | – | 2 | 88 | 25 | 1 | 4317 | 48,0 |
| pajęczański | | 26 | 2,54 | 1 | – | 25 | 3 | – | 1897 | 75,9 |
| poddębicki | | 32 | 4,44 | – | 1 | 31 | 15 | – | 1534 | 47,9 |
| sieradzki | | 216 | 8,00 | 3 | 2 | 211 | 77 | – | 11427 | 53,6 |
| wieluński | | 106 | 5,51 | 1 | 2 | 103 | 40 | – | 6201 | 59,1 |
| wieruszowski | | 254 | 22,31 | 1 | 2 | 251 | 57 | – | 6981 | 27,6 |
| zduńskowolski | | 162 | 8,05 | – | – | 162 | 56 | – | 7335 | 45,3 |
| Podregion skierniewicki | | 742 | 8,64 | 1 | 6 | 735 | 256 | – | 31103 | 42,0 |
| Powiaty: Powiats: | | | | | | | | | | |
| kutnowski | | 259 | 9,84 | 1 | – | 258 | 87 | – | 11475 | 44,5 |
| łęczycki | | 57 | 6,02 | – | – | 57 | 29 | – | 2486 | 43,6 |
| łowicki | | 89 | 5,19 | – | 1 | 88 | 31 | – | 4258 | 47,8 |
| rawski | | 61 | 5,50 | – | – | 61 | 19 | – | 2646 | 43,4 |
| m. Skierniewice | | 244 | 15,06 | – | 5 | 239 | 75 | – | 9015 | 36,9 |
| skierniewicki | | 32 | 5,64 | – | – | 32 | 15 | – | 1223 | 38,2 |
| MAZOWIECKIE | 2011 2012 | 11714 10799 | 6,01 5,47 | 53 58 | 103 66 | 11558 10675 | 4105 3885 | 4 4 | 463397 447198 | 39,7 41,6 |
| Podregion ciechanowsko-płocki | | 1083 | 7,06 | 8 | 8 | 1067 | 395 | – | 45949 | 42,7 |
| Powiaty: Powiats: | | | | | | | | | | |
| ciechanowski | | 115 | 5,15 | 2 | – | 113 | 47 | – | 5877 | 52,0 |
| gostyniński | | 66 | 6,66 | 1 | – | 65 | 22 | – | 3259 | 50,1 |
| mławski | | 118 | 6,34 | 1 | 3 | 114 | 41 | – | 5199 | 44,4 |
| m. Płock | | 488 | 8,69 | 3 | 2 | 483 | 173 | – | 18558 | 38,3 |
| płocki | | 126 | 8,27 | 1 | 1 | 124 | 40 | – | 5584 | 44,0 |
| płoński | | 80 | 5,06 | – | 2 | 78 | 36 | – | 3345 | 41,8 |
| sierpecki | | 65 | 7,04 | – | – | 65 | 30 | – | 2698 | 41,5 |
| zuroniński | | 25 | 4,18 | – | – | 25 | 6 | – | 1429 | 57,2 |

^a Bez osób poszkodowanych w wypadkach śmiertelnych oraz bez liczby dni niezdolności do pracy tych osób.
^a Without persons injured in fatal accidents and without the number of days incapacity to work these persons.

TABL. 25. POSZKODOWANI W WYPADKACH PRZY PRACY WEDŁUG SKUTKÓW WYPADKÓW I PŁCI ORAZ LICZBA DNI NIEZDOLNOŚCI DO PRACY SPowodowana TYMI WYPADKAMI WEDŁUG REGIONÓW, WOJEWÓDZTW, PODREGIONÓW I POWIATÓW (cd.)
PERSONS INJURED IN ACCIDENTS AT WORK BY CONSEQUENCES OF THE ACCIDENTS AND SEX AND THE NUMBER OF DAYS INCAPACITY TO WORK CAUSED BY ACCIDENTS BY REGIONS, VOIVODSHIPS, SUBREGIONS AND POWIATS (cont.)

| WYSZCZEGÓLNIENIE SPECIFICATION | Ogółem Total | | W wypadkach In accidents | | | Z liczby ogółem Of total | | Liczba dni niezdolności do pracy The number of days incapacity to work | |
|---------------------------------------|--|--|---|---------------------|--------------------|-----------------------------|-------------------------------------|---|-------------|
| | | | śmiertel- nych fatal | ciężkich serious | lekkich lighter | kobiety women | młodocia- ni adoles- cents | | |
| | w liczbach bezwzględ- nych in absolute numbers | na 1000 pracują- cych per 1000 persons em- ployed | w liczbach bezwzględnych in absolute numbers | | | | | na jednego poszkodo- wanego ^a per one person injured ^a | |
| REGION CENTRALNY (dok.) | | | | | | | | | |
| MAZOWIECKIE (dok.) | | | | | | | | | |
| Podregion ostrołęcko-siedlecki | 1200 | 7,34 | 8 | 10 | 1182 | 390 | 2 | 59607 | 50,0 |
| Powiaty: Powiats: | | | | | | | | | |
| łosicki | 32 | 5,94 | – | – | 32 | 3 | – | 1490 | 46,6 |
| makowski | 51 | 6,81 | – | 3 | 48 | 18 | – | 2613 | 51,2 |
| ostrołęcki | 66 | 6,28 | – | 1 | 65 | 19 | 1 | 2726 | 41,3 |
| m. Ostrołęka | 194 | 9,16 | – | – | 194 | 76 | – | 7864 | 40,5 |
| ostrowski | 66 | 4,63 | – | 1 | 65 | 18 | – | 3876 | 58,7 |
| przasnyski | 37 | 3,82 | – | 1 | 36 | 14 | – | 1979 | 53,5 |
| pultuski | 49 | 5,08 | 1 | – | 48 | 21 | – | 2342 | 48,8 |
| siedlecki | 63 | 5,05 | – | 1 | 62 | 13 | – | 3199 | 50,8 |
| m. Siedlce | 256 | 8,02 | 1 | – | 255 | 65 | – | 13542 | 53,1 |
| sokolowski | 217 | 16,69 | 1 | 1 | 215 | 78 | – | 11341 | 52,5 |
| węgrowski | 90 | 7,75 | 1 | – | 89 | 35 | 1 | 4903 | 55,1 |
| wyszkowski | 79 | 4,82 | 4 | 2 | 73 | 30 | – | 3732 | 49,8 |
| Podregion radomski | 603 | 4,53 | 5 | 6 | 592 | 254 | 1 | 32664 | 54,5 |
| Powiaty: Powiats: | | | | | | | | | |
| białobrzeski | 18 | 3,49 | 1 | – | 17 | 3 | – | 799 | 45,1 |
| kozienicki | 70 | 5,25 | – | – | 70 | 31 | – | 4814 | 68,8 |
| lipski | 12 | 2,27 | – | – | 12 | 4 | – | 1011 | 84,3 |
| przysuski | 12 | 1,92 | – | – | 12 | 4 | – | 673 | 56,1 |
| m. Radom | 356 | 5,07 | 3 | 4 | 349 | 163 | 1 | 18360 | 52,0 |
| radomski | 87 | 4,06 | – | 2 | 85 | 31 | – | 5051 | 58,1 |
| sztydlowiecki | 37 | 5,78 | 1 | – | 36 | 16 | – | 1462 | 39,8 |
| zwoleniński | 11 | 2,12 | – | – | 11 | 2 | – | 494 | 44,9 |
| Podregion m.st. Warszawa | 5694 | 5,29 | 22 | 23 | 5649 | 2100 | 1 | 208711 | 36,8 |
| Powiaty: Powiats: | | | | | | | | | |
| m.st. Warszawa | 5694 | 5,29 | 22 | 23 | 5649 | 2100 | 1 | 208711 | 36,8 |
| Podregion warszawski wschodni | 864 | 4,42 | 7 | 7 | 850 | 298 | – | 41880 | 48,8 |
| Powiaty: Powiats: | | | | | | | | | |
| garwoliński | 81 | 3,53 | – | – | 81 | 15 | – | 3983 | 49,2 |
| legionowski | 83 | 3,34 | 1 | – | 82 | 34 | – | 3563 | 42,9 |
| miński | 200 | 5,86 | 4 | 1 | 195 | 57 | – | 10730 | 54,5 |
| nowodworski | 108 | 5,14 | – | 1 | 107 | 38 | – | 4215 | 39,0 |
| otwocki | 168 | 4,59 | 1 | 4 | 163 | 60 | – | 9449 | 56,6 |
| wołomiński | 224 | 4,02 | 1 | 1 | 222 | 94 | – | 9940 | 44,6 |
| Podregion warszawski zachodni | 1355 | 5,36 | 8 | 12 | 1335 | 448 | – | 58387 | 43,3 |
| Powiaty: Powiats: | | | | | | | | | |
| grodzki | 120 | 4,30 | 2 | 1 | 117 | 36 | – | 4954 | 42,0 |
| grójcki | 94 | 4,29 | – | 1 | 93 | 41 | – | 4827 | 51,4 |
| piaseczyński | 313 | 5,13 | 1 | 1 | 311 | 124 | – | 13250 | 42,5 |
| pruszkowski | 340 | 6,04 | 3 | 6 | 331 | 86 | – | 14462 | 42,9 |
| sochaczewski | 180 | 7,76 | – | 1 | 179 | 63 | – | 8196 | 45,5 |
| warszawski zachodni | 240 | 5,49 | 2 | 1 | 237 | 66 | – | 9606 | 40,4 |
| żyrardowski | 68 | 3,58 | – | 1 | 67 | 32 | – | 3092 | 45,5 |
| REGION POŁUDNIOWY2012 | 18539 | 7,34 | 77 | 157 | 18305 | 5394 | 18 | 878380 | 47,6 |
| MAŁOPOLSKIE2011 | 5915 | 6,13 | 27 | 53 | 5835 | 2071 | 8 | 257670 | 43,8 |
| 2012 | 5638 | 5,78 | 27 | 69 | 5542 | 1895 | 8 | 249953 | 44,5 |
| Podregion krakowski | 730 | 4,72 | 8 | 10 | 712 | 200 | – | 29357 | 40,4 |
| Powiaty: Powiats: | | | | | | | | | |
| bocheński | 81 | 3,48 | 1 | – | 80 | 16 | – | 3734 | 46,7 |
| krakowski | 302 | 4,81 | 5 | 3 | 294 | 86 | – | 11837 | 39,2 |
| miechowski | 34 | 4,03 | – | 2 | 32 | 10 | – | 1533 | 45,1 |
| myślenicki | 94 | 3,60 | 1 | 3 | 90 | 31 | – | 3944 | 42,4 |
| proszowicki | 32 | 4,92 | 1 | – | 31 | 16 | – | 1046 | 33,7 |
| wielicki | 187 | 6,74 | – | 2 | 185 | 41 | – | 7259 | 38,8 |
| Podregion m. Kraków | 2249 | 5,89 | 10 | 21 | 2218 | 815 | 2 | 90979 | 40,6 |
| Powiaty: Powiats: | | | | | | | | | |
| m. Kraków | 2249 | 5,89 | 10 | 21 | 2218 | 815 | 2 | 90979 | 40,6 |

^a Bez osób poszkodowanych w wypadkach śmiertelnych oraz bez liczby dni niezdolności do pracy tych osób.
^a Without persons injured in fatal accidents and without the number of days incapacity to work these persons.

TABL. 25. POSZKODOWANI W WYPADKACH PRZY PRACY WEDŁUG SKUTKÓW WYPADKÓW I PŁCI ORAZ LICZBA DNI NIEZDOLNOŚCI DO PRACY SPowodowana TYMI WYPADKAMI WEDŁUG REGIONÓW, WOJEWÓDZTW, PODREGIONÓW I POWIATÓW (cd.)
PERSONS INJURED IN ACCIDENTS AT WORK BY CONSEQUENCES OF THE ACCIDENTS AND SEX AND THE NUMBER OF DAYS INCAPACITY TO WORK CAUSED BY ACCIDENTS BY REGIONS, VOIVODSHIPS, SUBREGIONS AND POWIATS (cont.)

| WYSZCZEGÓLNIENIE SPECIFICATION | Ogółem Total | | W wypadkach In accidents | | | Z liczby ogółem Of total | | Liczba dni niezdolności do pracy The number of days incapacity to work | |
|--------------------------------------|--|--|-----------------------------|---------------------|--------------------|-----------------------------|-------------------------------------|---|---|
| | | | śmiertel- nych fatal | ciężkich serious | lekkich lighter | kobiety women | młodocia- ni adoles- cents | | |
| | w liczbach bezwzględ- nych in absolute numbers | na 1000 pracują- cych per 1000 persons em- ployed | | | | | | | na jednego poszkodo- wanego ^a per one person injured ^a |
| REGION POŁUDNIOWY (cd.) | | | | | | | | | |
| MAŁOPOLSKIE (dok.) | | | | | | | | | |
| Podregion nowosądecki | 1023 | 6,01 | 5 | 11 | 1007 | 354 | 2 | 49512 | 48,6 |
| Powiaty: Powiats: | | | | | | | | | |
| gorlicki | 142 | 6,44 | – | 1 | 141 | 25 | – | 6335 | 44,6 |
| limanowski | 135 | 6,01 | 1 | – | 134 | 64 | – | 5752 | 42,6 |
| nowosądecki | 189 | 5,56 | 2 | 3 | 184 | 56 | 1 | 10286 | 55,0 |
| m. Nowy Sącz | 330 | 8,50 | 1 | 2 | 327 | 125 | 1 | 16669 | 50,7 |
| nowotarski | 165 | 4,71 | 1 | 3 | 161 | 60 | – | 7783 | 47,5 |
| tatrzański | 62 | 3,47 | – | 2 | 60 | 24 | – | 2687 | 43,3 |
| Podregion oświęcimski | 1091 | 6,70 | 3 | 19 | 1069 | 387 | 3 | 51589 | 47,4 |
| Powiaty: Powiats: | | | | | | | | | |
| chrzanowski | 219 | 6,46 | – | 5 | 214 | 92 | – | 10515 | 48,0 |
| oikuski | 278 | 8,63 | 2 | 4 | 272 | 99 | 1 | 15514 | 56,2 |
| oświęcimski | 331 | 8,36 | 1 | 3 | 327 | 97 | 1 | 14732 | 44,6 |
| suski | 109 | 5,97 | – | 1 | 108 | 38 | – | 4582 | 42,0 |
| wadowicki | 154 | 3,97 | – | 6 | 148 | 61 | 1 | 6246 | 40,6 |
| Podregion tarnowski | 545 | 5,14 | 1 | 8 | 536 | 139 | 1 | 28520 | 52,4 |
| Powiaty: Powiats: | | | | | | | | | |
| brzeski | 78 | 4,36 | – | – | 78 | 14 | – | 4519 | 57,9 |
| dąbrowski | 27 | 3,18 | 1 | 2 | 24 | 6 | – | 1843 | 70,9 |
| tarnowski | 147 | 5,12 | – | 4 | 143 | 31 | – | 7471 | 50,8 |
| m. Tarnów | 293 | 5,75 | – | 2 | 291 | 88 | 1 | 14687 | 50,1 |
| ŚLĄSKIE | 13987 | 9,05 | 67 | 112 | 13808 | 3580 | 14 | 671376 | 48,2 |
| 2011 | 12901 | 8,33 | 50 | 88 | 12763 | 3499 | 10 | 628427 | 48,9 |
| 2012 | | | | | | | | | |
| Podregion bielski | 1636 | 7,38 | 5 | 15 | 1616 | 533 | 4 | 72588 | 44,5 |
| Powiaty: Powiats: | | | | | | | | | |
| bielski | 301 | 7,27 | 4 | 4 | 293 | 80 | – | 15220 | 51,2 |
| m. Bielsko-Biała | 692 | 7,64 | – | 3 | 689 | 232 | 3 | 27106 | 39,2 |
| cieszyński | 377 | 7,19 | – | 6 | 371 | 129 | 1 | 16259 | 43,1 |
| żywiecki | 266 | 7,12 | 1 | 2 | 263 | 92 | – | 14003 | 52,8 |
| Podregion bytomski | 957 | 7,92 | 2 | 7 | 948 | 271 | – | 48666 | 51,0 |
| Powiaty: Powiats: | | | | | | | | | |
| m. Bytom | 379 | 8,65 | 1 | – | 378 | 108 | – | 21923 | 58,0 |
| lubliniecki | 156 | 8,13 | – | – | 156 | 56 | – | 7190 | 46,1 |
| m. Piekary Śląskie | 97 | 6,36 | 1 | 1 | 95 | 25 | – | 4816 | 50,2 |
| tarnogórski | 325 | 7,62 | – | 6 | 319 | 82 | – | 14737 | 45,3 |
| Podregion częstochowski | 887 | 5,66 | 2 | 5 | 880 | 281 | 1 | 40498 | 45,8 |
| Powiaty: Powiats: | | | | | | | | | |
| m. Częstochowa | 581 | 5,97 | – | 3 | 578 | 208 | – | 27614 | 47,5 |
| częstochowski | 123 | 5,12 | 1 | – | 122 | 23 | – | 4888 | 40,1 |
| kłobucki | 118 | 6,29 | 1 | 1 | 116 | 29 | 1 | 4584 | 39,2 |
| myszkowski | 65 | 3,96 | – | 1 | 64 | 21 | – | 3412 | 52,5 |
| Podregion gliwicki | 1552 | 8,94 | 4 | 7 | 1541 | 362 | 1 | 72643 | 46,9 |
| Powiaty: Powiats: | | | | | | | | | |
| m. Gliwice | 832 | 8,96 | 1 | 3 | 828 | 201 | 1 | 32169 | 38,7 |
| gliwicki | 186 | 6,52 | – | 1 | 185 | 52 | – | 10485 | 56,4 |
| m. Zabrze | 534 | 10,21 | 3 | 3 | 528 | 109 | – | 29989 | 56,5 |
| Podregion katowicki | 2845 | 8,60 | 15 | 21 | 2809 | 737 | 2 | 145935 | 51,6 |
| Powiaty: Powiats: | | | | | | | | | |
| m. Chorzów | 270 | 7,57 | 2 | 6 | 262 | 77 | 1 | 13199 | 49,2 |
| m. Katowice | 1496 | 7,58 | 9 | 6 | 1481 | 448 | – | 71928 | 48,4 |
| m. Mysłowice | 357 | 13,74 | 3 | 4 | 350 | 61 | 1 | 22990 | 64,9 |
| m. Ruda Śląska | 458 | 10,67 | 1 | 4 | 453 | 93 | – | 27005 | 59,1 |
| m. Świerkocice | 169 | 9,45 | – | 1 | 168 | 39 | – | 6884 | 40,7 |
| m. Świętochłowice | 95 | 8,51 | – | – | 95 | 19 | – | 3929 | 41,4 |

^a Bez osób poszkodowanych w wypadkach śmiertelnych oraz bez liczby dni niezdolności do pracy tych osób.
^a Without persons injured in fatal accidents and without the number of days incapacity to work these persons.

TABL. 25. POSZKODOWANI W WYPADKACH PRZY PRACY WEDŁUG SKUTKÓW WYPADKÓW I PŁCI ORAZ LICZBA DNI NIEZDOLNOŚCI DO PRACY SPowodowana TYMI WYPADKAMI WEDŁUG REGIONÓW, WOJEWÓDZTW, PODREGIONÓW I POWIATÓW (cd.)
PERSONS INJURED IN ACCIDENTS AT WORK BY CONSEQUENCES OF THE ACCIDENTS AND SEX AND THE NUMBER OF DAYS INCAPACITY TO WORK CAUSED BY ACCIDENTS BY REGIONS, VOIVODSHIPS, SUBREGIONS AND POWIATS (cont.)

| WYSZCZEGÓLNIENIE SPECIFICATION | Ogółem Total | | W wypadkach In accidents | | | Z liczby ogółem Of total | | Liczba dni niezdolności do pracy The number of days incapacity to work | | |
|--|---|--|-----------------------------|---------------------|--------------------|-----------------------------|---------------------------|---|---|-------------|
| | | | śmiertelnych fatal | ciężkich serious | lekkich lighter | kobiety women | młodociani adolescents | | | |
| | w liczbach bezwzględnych in absolute numbers | na 1000 pracujących per 1000 persons employed | | | | | | | na jednego poszkodowanego ^a per one person injured ^a | |
| REGION POŁUDNIOWY (dok.) | | | | | | | | | | |
| ŚLĄSKIE (dok.) | | | | | | | | | | |
| Podregion rybnicki | 1783 | 9,69 | 7 | 8 | 1768 | 467 | 2 | 91102 | 51,3 | |
| Powiaty: Powiats: | | | | | | | | | | |
| m. Jastrzębie-Zdrój | 313 | 8,60 | 2 | 4 | 307 | 64 | – | 20011 | 64,3 | |
| raciborski | 323 | 11,52 | – | – | 323 | 78 | – | 13308 | 41,2 | |
| rybnicki | 103 | 8,19 | 1 | 2 | 100 | 36 | 1 | 5051 | 49,5 | |
| m. Rybnik | 536 | 10,41 | 2 | – | 534 | 128 | – | 29749 | 55,7 | |
| wodzisławski | 315 | 7,87 | 2 | – | 313 | 90 | 1 | 15977 | 51,0 | |
| m. Żory | 193 | 12,55 | – | 2 | 191 | 71 | – | 7006 | 36,3 | |
| Podregion sosnowiecki | 1733 | 8,40 | 9 | 12 | 1712 | 524 | – | 83256 | 48,3 | |
| Powiaty: Powiats: | | | | | | | | | | |
| będziński | 362 | 9,25 | 1 | 2 | 359 | 101 | – | 11439 | 31,7 | |
| m. Dąbrowa Górnicza | 403 | 8,24 | 3 | 3 | 397 | 97 | – | 19360 | 48,4 | |
| m. Jaworzno | 205 | 7,87 | 1 | 1 | 203 | 50 | – | 13753 | 67,4 | |
| m. Sosnowiec | 560 | 8,75 | 4 | 5 | 551 | 208 | – | 26569 | 47,8 | |
| zawierciański | 203 | 7,22 | – | 1 | 202 | 68 | – | 12135 | 59,8 | |
| Podregion tyski | 1508 | 9,75 | 6 | 13 | 1489 | 324 | – | 73739 | 49,1 | |
| Powiaty: Powiats: | | | | | | | | | | |
| bieruńsko-lędziński | 287 | 11,89 | – | 3 | 284 | 18 | – | 18447 | 64,3 | |
| mikolowski | 375 | 10,67 | 1 | 2 | 372 | 68 | – | 18560 | 49,6 | |
| pszczyński | 353 | 9,34 | 3 | 5 | 345 | 78 | – | 19606 | 56,0 | |
| m. Tychy | 493 | 8,56 | 2 | 3 | 488 | 160 | – | 17126 | 34,9 | |
| REGION WSCHODNI | 2012 | 11077 | 6,83 | 42 | 71 | 10964 | 3832 | 3 | 508465 | 46,1 |
| LUBELSKIE | 2011 | 3647 | 7,35 | 12 | 14 | 3621 | 1345 | 1 | 170216 | 46,8 |
| 2012 | 3496 | 7,05 | 10 | 14 | 3472 | 1349 | – | 168854 | 48,4 | |
| Podregion białski | 394 | 6,49 | 1 | – | 393 | 153 | – | 20098 | 51,1 | |
| Powiaty: Powiats: | | | | | | | | | | |
| białski | 106 | 5,81 | – | – | 106 | 45 | – | 5641 | 53,2 | |
| m. Biała Podlaska | 106 | 5,70 | – | – | 106 | 33 | – | 5826 | 55,0 | |
| parczewski | 36 | 6,06 | – | – | 36 | 14 | – | 1664 | 46,2 | |
| radzyński | 57 | 5,18 | – | – | 57 | 26 | – | 3267 | 57,3 | |
| włodawski | 89 | 12,92 | 1 | – | 88 | 35 | – | 3700 | 42,0 | |
| Podregion chełmsko-zamojski ... | 676 | 5,71 | 4 | 3 | 669 | 265 | – | 33052 | 49,2 | |
| Powiaty: Powiats: | | | | | | | | | | |
| biłgorajski | 77 | 3,96 | 1 | – | 76 | 25 | – | 5259 | 69,2 | |
| m. Chełm | 141 | 7,51 | – | – | 141 | 63 | – | 6660 | 47,2 | |
| chełmski | 20 | 2,43 | – | – | 20 | 8 | – | 1345 | 67,3 | |
| hrubieszowski | 29 | 2,96 | – | – | 29 | 11 | – | 1809 | 62,4 | |
| krasnostawski | 94 | 8,33 | 1 | 3 | 90 | 32 | – | 3718 | 40,0 | |
| tomaszowski | 77 | 5,16 | 2 | – | 75 | 25 | – | 3582 | 47,8 | |
| zamojski | 43 | 3,34 | – | – | 43 | 13 | – | 2513 | 58,4 | |
| m. Zamość | 195 | 8,41 | – | – | 195 | 88 | – | 8166 | 41,9 | |
| Podregion lubelski | 1795 | 8,22 | 4 | 6 | 1785 | 719 | – | 83911 | 46,8 | |
| Powiaty: Powiats: | | | | | | | | | | |
| lubartowski | 125 | 8,33 | – | – | 125 | 41 | – | 6582 | 52,7 | |
| lubelski | 114 | 5,16 | 1 | 2 | 111 | 38 | – | 5692 | 50,4 | |
| m. Lublin | 1200 | 7,97 | 3 | 3 | 1194 | 553 | – | 51327 | 42,9 | |
| łęczyński | 219 | 14,47 | – | 1 | 218 | 25 | – | 15766 | 72,0 | |
| świdnicki | 137 | 8,79 | – | – | 137 | 62 | – | 4544 | 33,2 | |
| Podregion puławski | 631 | 6,42 | 1 | 5 | 625 | 212 | – | 31793 | 50,5 | |
| Powiaty: Powiats: | | | | | | | | | | |
| janowski | 45 | 5,50 | 1 | – | 44 | 22 | – | 3041 | 69,1 | |
| kraśnicki | 109 | 6,11 | – | 2 | 107 | 35 | – | 5624 | 51,6 | |
| lukowski | 134 | 6,29 | – | – | 134 | 41 | – | 8098 | 60,4 | |
| opolski | 40 | 4,43 | – | – | 40 | 20 | – | 1590 | 39,8 | |
| puławski | 213 | 7,02 | – | 1 | 212 | 66 | – | 8862 | 41,6 | |
| rycki | 90 | 7,74 | – | 2 | 88 | 28 | – | 4578 | 50,9 | |

^a Bez osób poszkodowanych w wypadkach śmiertelnych oraz bez liczby dni niezdolności do pracy tych osób.
^a Without persons injured in fatal accidents and without the number of days incapacity to work these persons.

TABL. 25. POSZKODOWANI W WYPADKACH PRZY PRACY WEDŁUG SKUTKÓW WYPADKÓW I PŁCI ORAZ LICZBA DNI NIEZDOLNOŚCI DO PRACY SPÓWODOWANA TYMI WYPADKAMI WEDŁUG REGIONÓW, WOJEWÓDZTW, PODREGIONÓW I POWIATÓW (cd.)
PERSONS INJURED IN ACCIDENTS AT WORK BY CONSEQUENCES OF THE ACCIDENTS AND SEX AND THE NUMBER OF DAYS INCAPACITY TO WORK CAUSED BY ACCIDENTS BY REGIONS, VOIVODSHIPS, SUBREGIONS AND POWIATS (cont.)

| WYSZCZEGÓLNIENIE SPECIFICATION | Ogółem Total | | W wypadkach In accidents | | | Z liczby ogółem Of total | | Liczba dni niezdolności do pracy The number of days incapacity to work | |
|-------------------------------------|--|--|---|---------------------|--------------------|-----------------------------|-------------------------------------|---|-------------|
| | | | śmiertel- nych fatal | ciężkich serious | lekkich lighter | kobiety women | młodocia- ni adole- scents | | |
| | w liczbach bezwzględ- nych in absolute numbers | na 1000 pracują- cych per 1000 persons em- ployed | w liczbach bezwzględnych in absolute numbers | | | | | na jednego poszkodo- wanego ^a per one person injured ^a | |
| REGION WSCHODNI (cd.) | | | | | | | | | |
| PODKARPACKIE2011 | 3838 | 7,19 | 19 | 28 | 3791 | 1228 | 5 | 164876 | 43,1 |
| 2012 | 3467 | 6,47 | 14 | 22 | 3431 | 1158 | 1 | 156566 | 45,3 |
| Podregion krośnieński | 832 | 7,07 | 3 | 3 | 826 | 294 | - | 37086 | 44,7 |
| Powiaty: Powiats: | | | | | | | | | |
| bieszczadzki | 25 | 5,44 | - | - | 25 | 14 | - | 1191 | 47,6 |
| brzozowski | 45 | 4,20 | - | 1 | 44 | 22 | - | 2348 | 52,2 |
| jasielski | 212 | 8,08 | 1 | - | 211 | 76 | - | 10947 | 51,8 |
| m. Krosno | 193 | 6,83 | - | - | 193 | 60 | - | 8171 | 42,3 |
| krośnieński | 99 | 5,95 | - | - | 99 | 38 | - | 4428 | 44,7 |
| leski | 22 | 3,99 | 1 | - | 21 | 10 | - | 1054 | 49,4 |
| sanocki | 236 | 9,19 | 1 | 2 | 233 | 74 | - | 8947 | 38,1 |
| Podregion przemyski | 530 | 6,46 | - | 6 | 524 | 178 | - | 25048 | 47,3 |
| Powiaty: Powiats: | | | | | | | | | |
| jarosławski | 193 | 7,34 | - | 2 | 191 | 72 | - | 9830 | 50,9 |
| lubaczowski | 49 | 5,33 | - | - | 49 | 24 | - | 2212 | 45,1 |
| przemyski | 36 | 3,92 | - | 1 | 35 | 15 | - | 1789 | 49,7 |
| m. Przemysł | 135 | 5,97 | - | - | 135 | 48 | - | 5783 | 42,8 |
| przeworski | 117 | 7,93 | - | 3 | 114 | 19 | - | 5434 | 46,4 |
| Podregion rzeszowski | 1281 | 7,10 | 6 | 9 | 1266 | 440 | 1 | 52700 | 41,3 |
| Powiaty: Powiats: | | | | | | | | | |
| kolbuszowski | 71 | 6,41 | 1 | - | 70 | 18 | - | 3274 | 46,8 |
| łańcucki | 107 | 6,57 | - | 1 | 106 | 35 | - | 4463 | 41,7 |
| ropczycko-sędziszowski | 81 | 5,76 | 2 | - | 79 | 22 | - | 4264 | 53,8 |
| rzeszowski | 174 | 5,73 | - | 1 | 173 | 54 | 1 | 6919 | 39,8 |
| m. Rzeszów | 804 | 8,08 | 2 | 6 | 796 | 296 | - | 31766 | 39,6 |
| strzyżowski | 44 | 4,78 | 1 | 1 | 42 | 15 | - | 2014 | 46,8 |
| Podregion tarnobrzeski | 824 | 5,30 | 5 | 4 | 815 | 246 | - | 41732 | 51,0 |
| Powiaty: Powiats: | | | | | | | | | |
| dębicki | 211 | 5,99 | - | - | 211 | 58 | - | 11621 | 55,1 |
| leżajski | 80 | 6,10 | - | 1 | 79 | 34 | - | 4525 | 56,6 |
| mielecki | 188 | 4,82 | 4 | - | 184 | 49 | - | 7327 | 39,8 |
| nizański | 35 | 3,52 | - | - | 35 | 10 | - | 1745 | 49,9 |
| stalowowlski | 180 | 5,62 | - | 1 | 179 | 49 | - | 9889 | 54,9 |
| m. Tarnobrzeg | 96 | 6,32 | 1 | 1 | 94 | 35 | - | 5242 | 55,2 |
| tarnobrzeski | 34 | 3,07 | - | 1 | 33 | 11 | - | 1383 | 40,7 |
| PODLASKIE2011 | 2245 | 8,09 | 12 | 18 | 2215 | 758 | 2 | 97339 | 43,6 |
| 2012 | 2093 | 7,55 | 6 | 15 | 2072 | 716 | 2 | 88169 | 42,2 |
| Podregion białostocki | 979 | 6,89 | 3 | 7 | 969 | 384 | 1 | 35923 | 36,8 |
| Powiaty: Powiats: | | | | | | | | | |
| białostocki | 151 | 6,08 | 1 | - | 150 | 47 | 1 | 5921 | 39,5 |
| m. Białystok | 762 | 7,17 | 2 | 5 | 755 | 316 | - | 27464 | 36,1 |
| sokólski | 66 | 6,00 | - | 2 | 64 | 21 | - | 2538 | 38,5 |
| Podregion łomżyński | 619 | 7,78 | 2 | 6 | 611 | 191 | 1 | 31459 | 51,0 |
| Powiaty: Powiats: | | | | | | | | | |
| bielski | 70 | 5,50 | - | 1 | 69 | 19 | - | 4086 | 58,4 |
| hajnowski | 124 | 11,75 | 1 | 1 | 122 | 28 | - | 5722 | 46,5 |
| kolneński | 22 | 4,82 | - | 1 | 21 | 8 | - | 1174 | 53,4 |
| m. Łomża | 191 | 10,36 | - | 1 | 190 | 70 | - | 9971 | 52,2 |
| łomżyński | 55 | 9,21 | - | 1 | 54 | 14 | - | 3332 | 60,6 |
| siemiatycki | 78 | 10,37 | - | - | 78 | 23 | 1 | 3467 | 44,4 |
| wysokomazowiecki | 34 | 3,14 | 1 | - | 33 | 17 | - | 1674 | 50,7 |
| zambrowski | 45 | 5,04 | - | 1 | 44 | 12 | - | 2033 | 45,2 |
| Podregion suwalski | 495 | 8,92 | 1 | 2 | 492 | 141 | - | 20787 | 42,1 |
| Powiaty: Powiats: | | | | | | | | | |
| augustowski | 61 | 5,42 | - | - | 61 | 24 | - | 2299 | 37,7 |
| grajewski | 90 | 10,67 | - | 1 | 89 | 24 | - | 4608 | 51,2 |
| moniecki | 23 | 4,61 | - | - | 23 | 8 | - | 905 | 39,3 |
| sejneński | 6 | 2,14 | - | - | 6 | 1 | - | 152 | 25,3 |
| suwalski | 35 | 8,14 | 1 | 1 | 33 | 6 | - | 2106 | 61,9 |
| m. Suwałki | 280 | 11,80 | - | - | 280 | 78 | - | 10717 | 38,3 |

a Bez osób poszkodowanych w wypadkach śmiertelnych oraz bez liczby dni niezdolności do pracy tych osób.
a Without persons injured in fatal accidents and without the number of days incapacity to work these persons.

TABL. 25. POSZKODOWANI W WYPADKACH PRZY PRACY WEDŁUG SKUTKÓW WYPADKÓW I PŁCI ORAZ LICZBA DNI NIEZDOLNOŚCI DO PRACY SPowodowana TYMI WYPADKAMI WEDŁUG REGIONÓW, WOJEWÓDZTW, PODREGIONÓW I POWIATÓW (cd.)
PERSONS INJURED IN ACCIDENTS AT WORK BY CONSEQUENCES OF THE ACCIDENTS AND SEX AND THE NUMBER OF DAYS INCAPACITY TO WORK CAUSED BY ACCIDENTS BY REGIONS, VOIVODSHIPS, SUBREGIONS AND POWIATS (cont.)

| WYSZCZEGÓLNIENIE SPECIFICATION | Ogółem Total | | W wypadkach In accidents | | | Z liczby ogółem Of total | | Liczba dni niezdolności do pracy The number of days incapacity to work | |
|---|--|--|---|---------------------|--------------------|-----------------------------|-------------------------------------|---|-------------|
| | | | śmiertel- nych fatal | ciężkich serious | lekkich lighter | kobiety women | młodocia- ni adoles- cents | | |
| | w liczbach bezwzględ- nych in absolute numbers | na 1000 pracują- cych per 1000 persons em- ployed | w liczbach bezwzględnych in absolute numbers | | | | | na jednego poszkodo- wanego ^a per one person injured ^a | |
| REGION WSCHODNI (dok.) | | | | | | | | | |
| ŚWIĘTOKRZYSKIE2011 | 2322 | 7,40 | 9 | 19 | 2294 | 712 | 3 | 116121 | 50,2 |
| 2012 | 2021 | 6,47 | 12 | 20 | 1989 | 609 | - | 94876 | 47,2 |
| Podregion kielecki | 1555 | 7,17 | 10 | 10 | 1535 | 473 | - | 67225 | 43,5 |
| Powiaty: Powiats: | | | | | | | | | |
| m. Kielce | 840 | 8,70 | 6 | 4 | 830 | 295 | - | 33315 | 39,9 |
| kielecki | 163 | 5,05 | 1 | - | 162 | 49 | - | 7727 | 47,7 |
| konecki | 108 | 5,80 | 1 | 2 | 105 | 28 | - | 5997 | 56,0 |
| ostrowiecki | 150 | 5,63 | - | 1 | 149 | 30 | - | 6593 | 44,0 |
| skarżyski | 124 | 6,56 | 2 | 1 | 121 | 36 | - | 6070 | 49,8 |
| starachowicki | 170 | 7,11 | - | 2 | 168 | 35 | - | 7523 | 44,3 |
| Podregion sandomiersko- jędrzejowski | 466 | 4,89 | 2 | 10 | 454 | 136 | - | 27651 | 59,6 |
| Powiaty: Powiats: | | | | | | | | | |
| buski | 73 | 4,94 | - | 3 | 70 | 28 | - | 3768 | 51,6 |
| jędrzejowski | 66 | 4,13 | - | 3 | 63 | 17 | - | 4326 | 65,5 |
| kazimierski | 9 | 2,14 | - | - | 9 | 4 | - | 528 | 58,7 |
| opatowski | 21 | 2,50 | 1 | - | 20 | 7 | - | 777 | 38,9 |
| pińczowski | 61 | 7,89 | - | 1 | 60 | 19 | - | 3236 | 53,0 |
| sandomierski | 100 | 5,95 | - | - | 100 | 32 | - | 5596 | 56,0 |
| staszowski | 110 | 6,40 | 1 | 3 | 106 | 26 | - | 7789 | 71,5 |
| włoszczowski | 26 | 2,53 | - | - | 26 | 3 | - | 1631 | 62,7 |
| REGION PÓLNO-CNO- ZACHODNI2012 | 18141 | 9,43 | 56 | 112 | 17973 | 6013 | 30 | 680466 | 37,6 |
| LUBUSKIE2011 | 3055 | 10,40 | 13 | 30 | 3012 | 946 | 2 | 107246 | 35,2 |
| 2012 | 2841 | 9,73 | 9 | 24 | 2808 | 937 | 3 | 107106 | 37,8 |
| Podregion gorzowski | 884 | 7,61 | - | 10 | 874 | 297 | 2 | 37869 | 42,8 |
| Powiaty: Powiats: | | | | | | | | | |
| gorzowski | 164 | 9,60 | - | - | 164 | 41 | 2 | 6112 | 37,3 |
| międzyrzecki | 144 | 9,63 | - | 2 | 142 | 46 | - | 6970 | 48,4 |
| ślubicki | 84 | 6,07 | - | - | 84 | 23 | - | 3852 | 45,9 |
| strzelecko-drezdenecki | 111 | 9,99 | - | 1 | 110 | 21 | - | 3921 | 35,3 |
| sulęciński | 110 | 13,28 | - | 4 | 106 | 39 | - | 5946 | 54,1 |
| m. Gorzów Wielkopolski | 271 | 5,33 | - | 3 | 268 | 127 | - | 11068 | 40,8 |
| Podregion zielonogórski | 1957 | 11,13 | 9 | 14 | 1934 | 640 | 1 | 69237 | 35,5 |
| Powiaty: Powiats: | | | | | | | | | |
| krośniński | 102 | 9,16 | 1 | - | 101 | 32 | - | 3688 | 36,5 |
| nowosolski | 186 | 9,60 | - | 3 | 183 | 46 | 1 | 5736 | 30,8 |
| świebodziński | 241 | 12,32 | 3 | - | 238 | 89 | - | 8714 | 36,6 |
| zielonogórski | 304 | 13,28 | 3 | 5 | 296 | 90 | - | 11788 | 39,2 |
| zagański | 138 | 9,17 | - | 3 | 135 | 55 | - | 3987 | 28,9 |
| zarski | 315 | 12,47 | 2 | - | 313 | 58 | - | 11259 | 35,9 |
| wschowski | 117 | 12,79 | - | - | 117 | 41 | - | 4246 | 36,3 |
| m. Zielona Góra | 554 | 10,38 | - | 3 | 551 | 229 | - | 19819 | 35,8 |
| WIELKOPOLSKIE2011 | 12080 | 10,53 | 39 | 90 | 11951 | 3705 | 36 | 428222 | 35,6 |
| 2012 | 11296 | 9,72 | 33 | 70 | 11193 | 3519 | 23 | 423995 | 37,6 |
| Podregion kaliski | 1678 | 8,76 | 5 | 14 | 1659 | 461 | 5 | 68952 | 41,2 |
| Powiaty: Powiats: | | | | | | | | | |
| jarociński | 155 | 8,69 | 1 | 3 | 151 | 27 | - | 6269 | 40,7 |
| kaliski | 86 | 6,90 | 3 | 1 | 82 | 18 | - | 3741 | 45,1 |
| m. Kalisz | 373 | 8,73 | - | 2 | 371 | 119 | - | 17546 | 47,0 |
| kępiski | 132 | 6,39 | 1 | 1 | 130 | 27 | 2 | 5947 | 45,4 |
| krotoszyński | 202 | 8,95 | - | 1 | 201 | 48 | - | 6727 | 33,3 |
| ostrowski | 419 | 9,20 | - | 2 | 417 | 107 | 3 | 16289 | 38,9 |
| ostrzeszowski | 170 | 11,46 | - | 2 | 168 | 61 | - | 7500 | 44,1 |
| pleszewski | 141 | 9,46 | - | 2 | 139 | 54 | - | 4933 | 35,0 |

a Bez osób poszkodowanych w wypadkach śmiertelnych oraz bez liczby dni niezdolności do pracy tych osób.
a Without persons injured in fatal accidents and without the number of days incapacity to work these persons.

TABL. 25. POSZKODOWANI W WYPADKACH PRZY PRACY WEDŁUG SKUTKÓW WYPADKÓW I PLCI ORAZ LICZBA DNI NIEZDOLNOŚCI DO PRACY SPOWODOWANA TYMI WYPADKAMI WEDŁUG REGIONÓW, WOJEWÓDZTW, PODREGIONÓW I POWIATÓW (cd.)
PERSONS INJURED IN ACCIDENTS AT WORK BY CONSEQUENCES OF THE ACCIDENTS AND SEX AND THE NUMBER OF DAYS INCAPACITY TO WORK CAUSED BY ACCIDENTS BY REGIONS, VOIVODSHIPS, SUBREGIONS AND POWIATS (cont.)

| WYSZCZEGÓLNIENIE SPECIFICATION | Ogółem Total | | W wypadkach In accidents | | | Z liczby ogółem Of total | | | Liczba dni niezdolności do pracy The number of days incapacity to work | |
|---|---|--|---|---------------------|--------------------|-----------------------------|---------------------------|---|---|--|
| | | | śmiertelnych fatal | ciężkich serious | lekkich lighter | kobiety women | młodociani adolescents | | | |
| | w liczbach bezwzględnych in absolute numbers | na 1000 pracujących per 1000 persons employed | w liczbach bezwzględnych in absolute numbers | | | | | na jednego poszkodowanego ^a per one person injured ^a | | |
| REGION PÓLNO-CZACHODNI (cd.) | | | | | | | | | | |
| WIELKOPOLSKIE (dok.) | | | | | | | | | | |
| Podregion koniński | 1542 | 9,29 | 7 | 13 | 1522 | 515 | 4 | 58111 | 37,8 | |
| Powiaty: Powiats: | | | | | | | | | | |
| gnieźnieński | 354 | 9,65 | 3 | 5 | 346 | 133 | 1 | 13865 | 39,5 | |
| kolski | 186 | 9,50 | – | 1 | 185 | 63 | – | 7783 | 41,8 | |
| m. Konin | 216 | 7,01 | 1 | – | 215 | 82 | 1 | 8376 | 39,0 | |
| koniński | 139 | 6,19 | 1 | – | 138 | 32 | 1 | 6243 | 44,5 | |
| śłupecki | 118 | 8,92 | 2 | 4 | 112 | 46 | 1 | 3864 | 33,3 | |
| turecki | 283 | 12,65 | – | 1 | 282 | 82 | – | 10109 | 35,7 | |
| wrzeșiński | 246 | 11,77 | – | 2 | 244 | 77 | – | 7871 | 32,0 | |
| Podregion leszczyński | 1707 | 10,14 | 5 | 13 | 1689 | 517 | 6 | 65099 | 38,2 | |
| Powiaty: Powiats: | | | | | | | | | | |
| gostyński | 142 | 6,66 | – | 1 | 141 | 41 | – | 6136 | 43,2 | |
| grodziski | 135 | 9,41 | 1 | – | 134 | 48 | – | 5006 | 37,4 | |
| kościański | 129 | 6,41 | – | – | 129 | 36 | 2 | 4373 | 33,9 | |
| leszczyński | 148 | 10,83 | 2 | 4 | 142 | 31 | – | 6163 | 42,1 | |
| m. Leszno | 280 | 9,73 | 2 | 3 | 275 | 108 | – | 10584 | 38,1 | |
| międzychodzki | 132 | 13,41 | – | – | 132 | 36 | – | 3682 | 27,9 | |
| nowotomyski | 291 | 12,30 | – | 4 | 287 | 89 | 1 | 11646 | 40,0 | |
| rawicki | 261 | 14,71 | – | – | 261 | 72 | 2 | 8880 | 34,0 | |
| wolsztyński | 189 | 9,99 | – | 1 | 188 | 56 | 1 | 8629 | 45,7 | |
| Podregion piłski | 1347 | 12,42 | 3 | 5 | 1339 | 420 | 3 | 51218 | 38,1 | |
| Powiaty: Powiats: | | | | | | | | | | |
| chodzieski | 181 | 12,94 | – | 1 | 180 | 50 | 2 | 7216 | 39,9 | |
| czarnkowsko-trzcianiecki | 347 | 16,03 | 1 | 2 | 344 | 110 | 1 | 11804 | 34,1 | |
| piłski | 496 | 11,82 | 2 | – | 494 | 162 | – | 19590 | 39,7 | |
| wągrowiecki | 186 | 12,95 | – | 1 | 185 | 50 | – | 7357 | 39,6 | |
| złotowski | 137 | 8,30 | – | 1 | 136 | 48 | – | 5251 | 38,3 | |
| Podregion poznański | 2665 | 12,40 | 9 | 15 | 2641 | 707 | 3 | 94500 | 35,6 | |
| Powiaty: Powiats: | | | | | | | | | | |
| obornicki | 242 | 14,55 | 1 | 1 | 240 | 54 | – | 11192 | 46,4 | |
| poznański | 1571 | 11,32 | 4 | 8 | 1559 | 444 | – | 55417 | 35,4 | |
| szamotulski | 298 | 11,59 | 4 | 3 | 291 | 84 | 2 | 10872 | 37,0 | |
| średzki | 310 | 18,92 | – | 1 | 309 | 66 | – | 8847 | 28,5 | |
| śremski | 244 | 13,96 | – | 2 | 242 | 59 | 1 | 8172 | 33,5 | |
| Podregion m. Poznań | 2357 | 7,54 | 4 | 10 | 2343 | 899 | 2 | 86115 | 36,6 | |
| Powiaty: Powiats: | | | | | | | | | | |
| m. Poznań | 2357 | 7,54 | 4 | 10 | 2343 | 899 | 2 | 86115 | 36,6 | |
| ZACHODNIOPOMORSKIE ²⁰¹¹ | 4204 | 8,91 | 18 | 17 | 4169 | 1550 | 5 | 153885 | 36,8 | |
| 2012 | 4004 | 8,51 | 14 | 18 | 3972 | 1557 | 4 | 149365 | 37,4 | |
| Podregion koszaliński | 1723 | 11,21 | 5 | 7 | 1711 | 793 | 1 | 60727 | 35,3 | |
| Powiaty: Powiats: | | | | | | | | | | |
| białogardzki | 87 | 7,84 | – | – | 87 | 38 | – | 3945 | 45,3 | |
| drawski | 115 | 9,11 | – | 1 | 114 | 43 | – | 5009 | 43,6 | |
| kolobrzegi | 152 | 6,58 | 2 | – | 150 | 75 | – | 6331 | 42,0 | |
| m. Koszalin | 809 | 18,68 | 1 | 1 | 807 | 442 | 1 | 25425 | 31,5 | |
| koszaliński | 98 | 8,13 | 1 | 2 | 95 | 33 | – | 3864 | 39,8 | |
| ślawieński | 91 | 8,16 | – | – | 91 | 32 | – | 2608 | 28,7 | |
| szczecinecki | 140 | 7,85 | – | 2 | 138 | 56 | – | 4959 | 35,4 | |
| świdwiński | 74 | 7,56 | – | – | 74 | 31 | – | 3076 | 41,6 | |
| walecki | 157 | 12,35 | 1 | 1 | 155 | 43 | – | 5510 | 34,7 | |
| Podregion stargardzki | 592 | 7,34 | 5 | 4 | 583 | 169 | 2 | 25601 | 43,6 | |
| Powiaty: Powiats: | | | | | | | | | | |
| choszczęński | 61 | 6,93 | 1 | – | 60 | 18 | – | 2584 | 43,1 | |
| gryficki | 110 | 8,01 | – | 1 | 109 | 34 | 2 | 5338 | 48,5 | |
| łobeski | 34 | 4,76 | – | – | 34 | 9 | – | 1509 | 44,4 | |
| mysliborski | 147 | 9,03 | 1 | 2 | 144 | 26 | – | 7589 | 52,0 | |
| pyrzycki | 46 | 6,26 | – | – | 46 | 20 | – | 1514 | 32,9 | |
| stargardzki | 194 | 7,09 | 3 | 1 | 190 | 62 | – | 7067 | 36,9 | |

^a Bez osób poszkodowanych w wypadkach śmiertelnych oraz bez liczby dni niezdolności do pracy tych osób.
^a Without persons injured in fatal accidents and without the number of days incapacity to work these persons.

TABL. 25. POSZKODOWANI W WYPADKACH PRZY PRACY WEDŁUG SKUTKÓW WYPADKÓW I PLCI ORAZ LICZBA DNI NIEZDOLNOŚCI DO PRACY SPOWODOWANA TYMI WYPADKAMI WEDŁUG REGIONÓW, WOJEWÓDZTW, PODREGIONÓW I POWIATÓW (cd.)
PERSONS INJURED IN ACCIDENTS AT WORK BY CONSEQUENCES OF THE ACCIDENTS AND SEX AND THE NUMBER OF DAYS INCAPACITY TO WORK CAUSED BY ACCIDENTS BY REGIONS, VOIVODSHIPS, SUBREGIONS AND POWIATS (cont.)

| WYSZCZEGÓLNIENIE SPECIFICATION | Ogółem Total | | W wypadkach In accidents | | | Z liczby ogółem Of total | | | Liczba dni niezdolności do pracy The number of days incapacity to work | |
|--|--|--|---|---------------------|--------------------|-----------------------------|-------------------------------------|---------------|---|-------------|
| | | | śmiertel- nych fatal | ciężkich serious | lekkich lighter | kobiety women | młodocia- ni adoles- cents | | | |
| | w liczbach bezwzględ- nych in absolute numbers | na 1000 pracują- cych per 1000 persons em- ployed | w liczbach bezwzględnych in absolute numbers | | | | | | na jednego poszkodo- wanego ^a per one person injured ^a | |
| REGION PÓLNO-CNO- ZACHODNI (dok.) | | | | | | | | | | |
| ZACHODNIOPOMORSKIE (dok.) | | | | | | | | | | |
| Podregion m. Szczecin | 1106 | 7,20 | 1 | 7 | 1098 | 391 | – | 41727 | 37,8 | |
| Powiaty: Powiats: | | | | | | | | | | |
| m. Szczecin | 1106 | 7,20 | 1 | 7 | 1098 | 391 | – | 41727 | 37,8 | |
| Podregion szczeciński | 583 | 7,04 | 3 | – | 580 | 204 | 1 | 21310 | 36,7 | |
| Powiaty: Powiats: | | | | | | | | | | |
| goleniowski | 195 | 8,60 | – | – | 195 | 84 | 1 | 5507 | 28,2 | |
| gryfiński | 75 | 4,41 | 3 | – | 72 | 33 | – | 3400 | 47,2 | |
| kamiński | 51 | 4,94 | – | – | 51 | 14 | – | 2360 | 46,3 | |
| poljicki | 176 | 8,56 | – | – | 176 | 40 | – | 7024 | 39,9 | |
| m. Swinoujście | 86 | 7,02 | – | – | 86 | 33 | – | 3019 | 35,1 | |
| REGION POŁUDNIOWO- ZACHODNI | 2012 | 12,470 | 41 | 76 | 12353 | 4434 | 10 | 471179 | 37,9 | |
| DOLNOŚLĄSKIE | 2011 | 10555 | 11,41 | 42 | 65 | 10448 | 3681 | 3 | 396257 | 37,7 |
| 2012 | 10232 | 11,01 | 33 | 53 | 10146 | 3787 | 7 | 383558 | 37,6 | |
| Podregion jeleniogórski | 1221 | 8,35 | 4 | 6 | 1211 | 469 | 1 | 48250 | 39,6 | |
| Powiaty: Powiats: | | | | | | | | | | |
| bolesławiecki | 253 | 11,00 | – | – | 253 | 90 | 1 | 8462 | 33,4 | |
| jaworski | 171 | 16,06 | – | 1 | 170 | 60 | – | 6253 | 36,6 | |
| m. Jelenia Góra | 232 | 7,21 | 1 | 1 | 230 | 116 | – | 9841 | 42,6 | |
| jeleniogórski | 87 | 6,03 | 1 | – | 86 | 39 | – | 3704 | 42,8 | |
| kamiennogórski | 67 | 6,66 | – | 1 | 66 | 29 | – | 2097 | 31,3 | |
| lubański | 78 | 6,49 | 1 | 1 | 76 | 25 | – | 2460 | 31,9 | |
| lwówecki | 60 | 6,86 | – | 1 | 59 | 25 | – | 3119 | 52,0 | |
| zgorzelecki | 202 | 7,69 | 1 | 1 | 200 | 61 | – | 10101 | 50,3 | |
| złotoryjski | 71 | 8,04 | – | – | 71 | 24 | – | 2213 | 31,2 | |
| Podregion legnicko-głogowski | 2289 | 15,66 | 10 | 16 | 2263 | 659 | – | 86183 | 37,8 | |
| Powiaty: Powiats: | | | | | | | | | | |
| głogowski | 342 | 14,22 | 1 | – | 341 | 96 | – | 10473 | 30,7 | |
| górowski | 77 | 13,43 | – | – | 77 | 30 | – | 2556 | 33,2 | |
| m. Legnica | 639 | 14,98 | 2 | 5 | 632 | 246 | – | 23198 | 36,4 | |
| legnicki | 94 | 9,45 | – | 3 | 91 | 27 | – | 4043 | 43,0 | |
| lubiński | 556 | 17,07 | 2 | 3 | 551 | 182 | – | 21320 | 38,5 | |
| polkowicki | 581 | 18,61 | 5 | 5 | 571 | 78 | – | 24593 | 42,7 | |
| Podregion wałbrzyski | 1667 | 10,05 | 5 | 12 | 1650 | 574 | 1 | 66179 | 39,8 | |
| Powiaty: Powiats: | | | | | | | | | | |
| dzierżoniowski | 232 | 9,92 | 3 | 1 | 228 | 77 | – | 9349 | 40,8 | |
| kłodzki | 323 | 9,05 | – | 2 | 321 | 143 | – | 12259 | 38,0 | |
| świdnicki | 481 | 10,47 | 1 | 3 | 477 | 107 | – | 19912 | 41,5 | |
| wałbrzyski | 494 | 10,57 | 1 | 4 | 489 | 209 | 1 | 18724 | 38,0 | |
| ząbkowicki | 137 | 9,64 | – | 2 | 135 | 38 | – | 5935 | 43,3 | |
| Podregion wrocławski | 2013 | 12,38 | 8 | 9 | 1996 | 689 | 4 | 74254 | 37,0 | |
| Powiaty: Powiats: | | | | | | | | | | |
| milicki | 78 | 8,80 | – | – | 78 | 13 | – | 3108 | 39,8 | |
| oleśnicki | 267 | 10,16 | 2 | 1 | 264 | 83 | – | 11609 | 43,8 | |
| oławski | 449 | 17,06 | 1 | 2 | 446 | 181 | – | 13053 | 29,1 | |
| strzeliński | 99 | 10,22 | – | – | 97 | 37 | – | 3955 | 40,8 | |
| średzki | 210 | 16,44 | – | 1 | 209 | 56 | 1 | 8627 | 41,1 | |
| trzebnicki | 192 | 10,26 | – | – | 192 | 87 | – | 7651 | 39,8 | |
| wołowski | 139 | 12,59 | 2 | 1 | 136 | 51 | 3 | 6219 | 45,4 | |
| wrocławski | 581 | 11,82 | 3 | 4 | 574 | 181 | – | 20032 | 34,7 | |
| Podregion m. Wrocław | 3042 | 9,86 | 6 | 10 | 3026 | 1396 | 1 | 108692 | 35,8 | |
| Powiaty: Powiats: | | | | | | | | | | |
| m. Wrocław | 3042 | 9,86 | 6 | 10 | 3026 | 1396 | 1 | 108692 | 35,8 | |

^a Bez osób poszkodowanych w wypadkach śmiertelnych oraz bez liczby dni niezdolności do pracy tych osób.
^a Without persons injured in fatal accidents and without the number of days incapacity to work these persons.

**TABL. 25. POSZKODOWANI W WYPADKACH PRZY PRACY WEDŁUG SKUTKÓW WYPADKÓW I PLCI
ORAZ LICZBA DNI NIEZDOLNOŚCI DO PRACY SPowodowana TYMI WYPADKAMI
WEDŁUG REGIONÓW, WOJEWÓDZTW, PODREGIONÓW I POWIATÓW (cd.)**
*PERSONS INJURED IN ACCIDENTS AT WORK BY CONSEQUENCES OF THE ACCIDENTS AND SEX
AND THE NUMBER OF DAYS INCAPACITY TO WORK CAUSED BY ACCIDENTS BY REGIONS, VOIVODSHIPS,
SUBREGIONS AND POWIATS (cont.)*

| WYSZCZEGÓLNIENIE SPECIFICATION | Ogółem Total | | W wypadkach In accidents | | | Z liczby ogółem Of total | | Liczba dni niezdolności do pracy The number of days incapacity to work | |
|---|--|--|-----------------------------|---------------------|--------------------|-----------------------------|-------------------------------------|---|---|
| | | | śmiertel- nych fatal | ciężkich serious | lekkich lighter | kobiety women | młodocia- ni adoles- cents | | |
| | w liczbach bezwzględ- nych in absolute numbers | na 1000 pracują- cych per 1000 persons em- ployed | | | | | | | na jednego poszkodo- wanego ^a per one person injured ^a |
| REGION POŁUDNIOWO- ZACHODNI (dok.) | | | | | | | | | |
| OPOLSKIE2011 | 2464 | 9,18 | 11 | 22 | 2431 | 669 | 3 | 92587 | 37,7 |
| 2012 | 2238 | 8,37 | 8 | 23 | 2207 | 647 | 3 | 87621 | 39,3 |
| Podregion nyski | 572 | 6,57 | 2 | 9 | 561 | 183 | - | 21397 | 37,5 |
| Powiaty: Powiats: | | | | | | | | | |
| brzeski | 151 | 6,97 | - | 1 | 150 | 46 | - | 5371 | 35,6 |
| kluczborski | 121 | 8,09 | - | 3 | 118 | 29 | - | 5089 | 42,1 |
| namysłowski | 71 | 7,30 | - | - | 71 | 26 | - | 2146 | 30,2 |
| nyski | 158 | 5,30 | 2 | 3 | 153 | 61 | - | 6068 | 38,9 |
| prudnicki | 71 | 6,54 | - | 2 | 69 | 21 | - | 2723 | 38,4 |
| Podregion opolski | 1666 | 9,24 | 6 | 14 | 1646 | 464 | 3 | 66224 | 39,9 |
| Powiaty: Powiats: | | | | | | | | | |
| glubczycki | 80 | 7,55 | - | 1 | 79 | 35 | - | 3185 | 39,8 |
| kędzierzysko-kozielski | 208 | 7,87 | - | 3 | 205 | 71 | - | 8639 | 41,5 |
| krapakowicki | 142 | 7,60 | 2 | 1 | 139 | 34 | - | 5799 | 41,4 |
| oleski | 68 | 4,74 | - | 2 | 66 | 15 | - | 3266 | 48,0 |
| m. Opole | 699 | 10,76 | 1 | 4 | 694 | 198 | 3 | 28776 | 41,2 |
| opolski | 320 | 11,12 | 2 | 3 | 315 | 70 | - | 11216 | 35,1 |
| strzelecki | 149 | 8,98 | 1 | - | 148 | 41 | - | 5343 | 36,1 |
| REGION PÓLNOCNY2012 | 14410 | 8,88 | 57 | 103 | 14250 | 4799 | 35 | 593739 | 41,4 |
| KUJAWSKO-POMORSKIE2011 | 5288 | 9,08 | 21 | 36 | 5231 | 1579 | 16 | 220525 | 41,9 |
| 2012 | 5089 | 8,78 | 19 | 36 | 5034 | 1586 | 8 | 207237 | 40,9 |
| Podregion bydgosko-toruński | 2519 | 8,92 | 6 | 20 | 2493 | 868 | 1 | 105238 | 41,9 |
| Powiaty: Powiats: | | | | | | | | | |
| m. Bydgoszcz | 1327 | 8,95 | 4 | 10 | 1313 | 498 | 1 | 51745 | 39,1 |
| bydgoski | 320 | 10,83 | - | 5 | 315 | 85 | - | 15118 | 47,2 |
| m. Toruń | 719 | 8,67 | 2 | 4 | 713 | 233 | - | 30982 | 43,2 |
| toruński | 153 | 7,03 | - | 1 | 152 | 52 | - | 7393 | 48,3 |
| Podregion grudziądzki | 1203 | 9,93 | 2 | 7 | 1194 | 301 | 6 | 48467 | 40,4 |
| Powiaty: Powiats: | | | | | | | | | |
| brodnicki | 187 | 9,60 | - | - | 187 | 37 | 2 | 8082 | 43,2 |
| chełmiński | 143 | 14,12 | - | - | 143 | 23 | 1 | 4134 | 28,9 |
| golubsko-dobrzyński | 62 | 7,37 | - | - | 62 | 11 | - | 2612 | 42,1 |
| m. Grudziądz | 291 | 10,39 | 1 | - | 290 | 88 | 2 | 11746 | 40,5 |
| grudziądzki | 78 | 12,59 | - | - | 78 | 10 | - | 2383 | 30,6 |
| sępoleński | 57 | 7,34 | - | 1 | 56 | 22 | - | 1934 | 33,9 |
| świecki | 250 | 10,40 | - | 1 | 249 | 81 | 1 | 11081 | 44,3 |
| tucholski | 70 | 6,97 | - | 2 | 68 | 17 | - | 3691 | 52,7 |
| wąbrzeski | 65 | 9,17 | 1 | 3 | 61 | 12 | - | 2804 | 43,8 |
| Podregion włocławski | 1367 | 7,76 | 11 | 9 | 1347 | 417 | 1 | 53532 | 39,5 |
| Powiaty: Powiats: | | | | | | | | | |
| aleksandrowski | 106 | 9,05 | - | 2 | 104 | 38 | - | 4667 | 44,0 |
| inowrocławski | 356 | 8,34 | 1 | 2 | 353 | 114 | - | 13750 | 38,7 |
| lipnowski | 62 | 5,64 | - | - | 62 | 24 | - | 2827 | 45,6 |
| mogileński | 106 | 10,28 | - | - | 106 | 20 | 1 | 4049 | 38,2 |
| nakielski | 113 | 6,61 | 1 | 1 | 111 | 39 | - | 3187 | 28,5 |
| radziejowski | 39 | 5,81 | - | - | 39 | 12 | - | 1793 | 46,0 |
| rypiński | 59 | 6,55 | - | - | 59 | 15 | - | 2375 | 40,3 |
| m. Włocławek | 372 | 9,12 | 1 | 2 | 369 | 118 | - | 13474 | 36,3 |
| włocławski | 60 | 4,87 | 1 | - | 59 | 13 | - | 3601 | 61,0 |
| żniński | 94 | 6,44 | 7 | 2 | 85 | 24 | - | 3809 | 43,6 |

^a Bez osób poszkodowanych w wypadkach śmiertelnych oraz bez liczby dni niezdolności do pracy tych osób.
^a Without persons injured in fatal accidents and without the number of days incapacity to work these persons.

TABL. 25. POSZKODOWANI W WYPADKACH PRZY PRACY WEDŁUG SKUTKÓW WYPADKÓW I PŁCI ORAZ LICZBA DNI NIEZDOLNOŚCI DO PRACY SPowodowana TYMI WYPADKAMI WEDŁUG REGIONÓW, WOJEWÓDZTW, PODREGIONÓW I POWIATÓW (dok.)
PERSONS INJURED IN ACCIDENTS AT WORK BY CONSEQUENCES OF THE ACCIDENTS AND SEX AND THE NUMBER OF DAYS INCAPACITY TO WORK CAUSED BY ACCIDENTS BY REGIONS, VOIVODSHIPS, SUBREGIONS AND POWIATS (cont.)

| WYSZCZEGÓLNIENIE SPECIFICATION | Ogółem Total | | W wypadkach In accidents | | | Z liczby ogółem Of total | | Liczba dni niezdolności do pracy The number of days incapacity to work | |
|-------------------------------------|---|--|-----------------------------|---------------------|--------------------|-----------------------------|---------------------------|---|---|
| | | | śmiertelnych fatal | ciężkich serious | lekkich lighter | kobiety women | młodociani adolescents | | |
| | w liczbach bezwzględnych in absolute numbers | na 1000 pracujących per 1000 persons employed | | | | | | | na jednego poszkodowanego ^a per one person injured ^a |
| REGION PÓLNOCNY (dok.) | | | | | | | | | |
| POMORSKIE 2011 | 6322 | 9,22 | 29 | 37 | 6256 | 2119 | 19 | 268885 | 42,7 |
| 2012 | 5702 | 8,34 | 27 | 44 | 5631 | 1929 | 19 | 240375 | 42,3 |
| Podregion gdański | 895 | 7,02 | 5 | 8 | 882 | 286 | 5 | 38223 | 42,9 |
| Powiaty: Powiats: | | | | | | | | | |
| gdański | 225 | 7,84 | 1 | 3 | 221 | 75 | 1 | 9058 | 40,4 |
| kartuski | 240 | 7,98 | 2 | 2 | 236 | 47 | 3 | 10900 | 45,7 |
| nowodworski | 39 | 5,97 | – | – | 39 | 17 | – | 1249 | 32,0 |
| pucki | 129 | 6,89 | 1 | – | 128 | 48 | – | 4641 | 36,3 |
| wejherowski | 262 | 6,03 | 1 | 3 | 258 | 99 | 1 | 12375 | 47,3 |
| Podregion słupski | 1591 | 12,24 | 8 | 14 | 1569 | 531 | 9 | 63676 | 40,2 |
| Powiaty: Powiats: | | | | | | | | | |
| bytowski | 260 | 14,04 | 1 | 3 | 256 | 70 | 5 | 13235 | 51,1 |
| chojnicki | 382 | 15,31 | 1 | 2 | 379 | 114 | 3 | 11165 | 29,3 |
| człuchowski | 144 | 10,73 | 2 | 1 | 141 | 43 | – | 5260 | 37,0 |
| łęborski | 137 | 8,38 | 2 | 1 | 134 | 57 | – | 5847 | 43,3 |
| m. Słupsk | 338 | 11,94 | – | 3 | 335 | 134 | 1 | 12656 | 37,4 |
| słupski | 330 | 11,62 | 2 | 4 | 324 | 113 | – | 15513 | 47,3 |
| Podregion starogardzki | 959 | 7,95 | 2 | 9 | 948 | 315 | 5 | 45929 | 47,9 |
| Powiaty: Powiats: | | | | | | | | | |
| kościerski | 105 | 6,18 | – | – | 105 | 33 | 2 | 5698 | 54,3 |
| kwidzyński | 169 | 7,84 | 1 | 2 | 166 | 52 | – | 8816 | 52,2 |
| malborski | 120 | 8,94 | – | 1 | 119 | 45 | – | 5883 | 49,0 |
| starogardzki | 259 | 8,67 | 1 | 4 | 254 | 85 | – | 13043 | 50,6 |
| sztumski | 59 | 7,80 | – | 1 | 58 | 16 | 2 | 2217 | 37,6 |
| tczewski | 247 | 7,90 | – | 1 | 246 | 84 | 1 | 10272 | 41,6 |
| Podregion trójmiejski | 2257 | 7,38 | 12 | 13 | 2232 | 797 | – | 92547 | 41,2 |
| Powiaty: Powiats: | | | | | | | | | |
| m. Gdańsk | 1548 | 8,03 | 6 | 8 | 1534 | 528 | – | 62514 | 40,5 |
| m. Gdynia | 585 | 6,14 | 5 | 5 | 575 | 217 | – | 25126 | 43,3 |
| m. Sopot | 124 | 6,97 | 1 | – | 123 | 52 | – | 4907 | 39,9 |
| WARMIŃSKO-MAZURSKIE 2011 | 3687 | 10,20 | 10 | 28 | 3649 | 1233 | 6 | 148761 | 40,5 |
| 2012 | 3619 | 10,08 | 11 | 23 | 3585 | 1284 | 8 | 146127 | 40,5 |
| Podregion elbląski | 1303 | 10,18 | 4 | 6 | 1293 | 475 | 7 | 54463 | 41,9 |
| Powiaty: Powiats: | | | | | | | | | |
| braniewski | 86 | 11,50 | – | 1 | 85 | 34 | 1 | 3466 | 40,3 |
| działdowski | 196 | 13,28 | – | – | 196 | 63 | 1 | 6729 | 34,3 |
| m. Elbląg | 315 | 8,51 | 1 | 2 | 312 | 122 | 1 | 12511 | 39,8 |
| elbląski | 102 | 9,52 | – | – | 102 | 42 | – | 4098 | 40,2 |
| iławski | 261 | 10,24 | – | – | 261 | 80 | 1 | 13187 | 50,5 |
| nowomiejski | 43 | 5,42 | – | 1 | 42 | 13 | 3 | 2476 | 57,6 |
| ostródzki | 300 | 12,21 | 3 | 2 | 295 | 121 | – | 11996 | 40,3 |
| Podregion etcki | 599 | 9,81 | 2 | 4 | 593 | 195 | – | 26345 | 44,1 |
| Powiaty: Powiats: | | | | | | | | | |
| etcki | 173 | 8,49 | – | 2 | 171 | 55 | – | 6017 | 34,8 |
| giżycki | 145 | 11,26 | – | 1 | 144 | 44 | – | 5398 | 37,2 |
| goldapski | 53 | 10,04 | – | – | 53 | 13 | – | 3148 | 59,4 |
| olecki | 80 | 9,71 | 2 | – | 78 | 26 | – | 3528 | 45,2 |
| piski | 87 | 8,29 | – | 1 | 86 | 37 | – | 6067 | 69,7 |
| węgorzewski | 61 | 16,13 | – | – | 61 | 20 | – | 2187 | 35,9 |
| Podregion olsztyński | 1717 | 10,11 | 5 | 13 | 1699 | 614 | 1 | 65319 | 38,2 |
| Powiaty: Powiats: | | | | | | | | | |
| bartoszycki | 79 | 7,20 | 2 | – | 77 | 30 | – | 3620 | 47,0 |
| ketrzyński | 169 | 13,66 | – | 1 | 168 | 64 | – | 7874 | 46,6 |
| lidzbarski | 106 | 12,47 | 2 | – | 104 | 33 | – | 3502 | 33,7 |
| mragowski | 106 | 8,74 | – | 1 | 105 | 35 | 1 | 4706 | 44,4 |
| nidzicki | 76 | 10,93 | – | 1 | 75 | 24 | – | 3481 | 45,8 |
| m. Olsztyn | 733 | 9,25 | – | 5 | 728 | 280 | – | 23847 | 32,5 |
| olsztyński | 249 | 9,86 | – | 2 | 247 | 82 | – | 10759 | 43,2 |
| szczygieński | 199 | 13,82 | 1 | 3 | 195 | 66 | – | 7530 | 38,0 |

^a Bez osób poszkodowanych w wypadkach śmiertelnych oraz bez liczby dni niezdolności do pracy tych osób.
^a Without persons injured in fatal accidents and without the number of days incapacity to work these persons.

TABL. 26. POSZKODOWANI W WYPADKACH PRZY PRACY WEDŁUG WIELKOŚCI JEDNOSTEK LOKALNYCH ORAZ WOJEWÓDZTW W 2012 R.
PERSONS INJURED IN ACCIDENTS AT WORK BY LOCAL UNITS AND VOIVODSHIPS IN 2012

| WYSZCZEGÓLNIENIE <i>SPECIFICATION</i> | Ogółem <i>Total</i> | W jednostkach lokalnych o liczbie pracujących <i>In local units by number employed</i> | | | | | | | |
|---|------------------------|---|-------------|--------------|--------------|--------------|-------------------------------------|----------------------------|--|
| | | 1 | 2 – 9 | 10 – 49 | 50 – 249 | 250 – 499 | 500 i więcej <i>500 and more</i> | nieznana <i>unknown</i> | |
| <i>a</i> – razem <i>total</i> | | | | | | | | | |
| <i>b</i> – w tym w wypadkach śmiertelnych <i>of which in fatal accidents</i> | | | | | | | | | |
| <i>c</i> – w tym w wypadkach ciężkich <i>of which in serious accidents</i> | | | | | | | | | |
| OGÓŁEM | a 91000 | 262 | 5196 | 17790 | 31523 | 12851 | 23378 | – | |
| TOTAL | b 350 | 3 | 69 | 87 | 92 | 23 | 76 | – | |
| | c 627 | 12 | 85 | 196 | 186 | 76 | 72 | – | |
| Dolnośląskie | a 10232 | 8 | 625 | 2029 | 3256 | 1394 | 2920 | – | |
| | b 33 | – | 5 | 7 | 7 | 4 | 10 | – | |
| | c 53 | – | 6 | 19 | 10 | 5 | 13 | – | |
| Kujawsko-pomorskie | a 5089 | 4 | 302 | 1136 | 2037 | 733 | 877 | – | |
| | b 19 | – | 6 | 7 | 4 | 1 | 1 | – | |
| | c 36 | 1 | 4 | 14 | 11 | 4 | 2 | – | |
| Lubelskie | a 3496 | 29 | 205 | 714 | 1192 | 489 | 867 | – | |
| | b 10 | – | 2 | 3 | 4 | – | 1 | – | |
| | c 14 | 2 | 2 | 3 | 3 | 1 | 3 | – | |
| Lubuskie | a 2841 | 2 | 148 | 547 | 1054 | 516 | 574 | – | |
| | b 9 | – | 1 | 1 | 4 | 2 | 1 | – | |
| | c 24 | – | 4 | 6 | 7 | 3 | 4 | – | |
| Łódzkie | a 5564 | 5 | 275 | 973 | 1837 | 793 | 1681 | – | |
| | b 19 | – | 5 | 4 | 5 | 1 | 4 | – | |
| | c 42 | – | 6 | 11 | 10 | 9 | 6 | – | |
| Małopolskie | a 5638 | 32 | 359 | 1031 | 1941 | 824 | 1451 | – | |
| | b 27 | 1 | 5 | 7 | 4 | 1 | 9 | – | |
| | c 69 | 2 | 14 | 22 | 18 | 10 | 3 | – | |
| Mazowieckie | a 10799 | 139 | 496 | 1653 | 3054 | 1498 | 3959 | – | |
| | b 58 | 2 | 4 | 14 | 21 | 7 | 10 | – | |
| | c 66 | 2 | 8 | 16 | 20 | 8 | 12 | – | |
| Opolskie | a 2238 | 3 | 130 | 546 | 879 | 313 | 367 | – | |
| | b 8 | – | 1 | 5 | – | 2 | – | – | |
| | c 23 | 1 | 5 | 10 | 3 | 4 | – | – | |
| Podkarpackie | a 3467 | 4 | 202 | 670 | 1211 | 553 | 827 | – | |
| | b 14 | – | 4 | 5 | 2 | 1 | 2 | – | |
| | c 22 | 1 | – | 4 | 12 | 3 | 2 | – | |
| Podlaskie | a 2093 | 1 | 120 | 419 | 748 | 402 | 403 | – | |
| | b 6 | – | 2 | 2 | – | – | 2 | – | |
| | c 15 | – | 1 | 5 | 6 | 2 | 1 | – | |
| Pomorskie | a 5702 | 4 | 372 | 1302 | 2102 | 749 | 1173 | – | |
| | b 27 | – | 6 | 5 | 7 | 1 | 8 | – | |
| | c 44 | – | 8 | 12 | 18 | 4 | 2 | – | |
| Śląskie | a 12901 | 14 | 567 | 2282 | 4323 | 1896 | 3819 | – | |
| | b 50 | – | 4 | 10 | 14 | 3 | 19 | – | |
| | c 88 | 3 | 8 | 28 | 28 | 11 | 10 | – | |
| Świętokrzyskie | a 2021 | 3 | 103 | 401 | 764 | 279 | 471 | – | |
| | b 12 | – | 3 | 3 | 2 | – | 4 | – | |
| | c 20 | – | 2 | 6 | 9 | – | 3 | – | |
| Warmińsko-mazurskie | a 3619 | 5 | 247 | 906 | 1433 | 528 | 500 | – | |
| | b 11 | – | 6 | 3 | 2 | – | – | – | |
| | c 23 | – | 3 | 9 | 6 | 4 | 1 | – | |
| Wielkopolskie | a 11296 | 7 | 814 | 2344 | 4113 | 1423 | 2595 | – | |
| | b 33 | – | 11 | 8 | 12 | – | 2 | – | |
| | c 70 | – | 11 | 26 | 19 | 6 | 8 | – | |
| Zachodniopomorskie | a 4004 | 2 | 231 | 837 | 1579 | 461 | 894 | – | |
| | b 14 | – | 4 | 3 | 4 | – | 3 | – | |
| | c 18 | – | 3 | 5 | 6 | 2 | 2 | – | |

TABL. 27. PRZYCZYNY WYPADKÓW PRZY PRACY WEDŁUG WOJEWÓDZTW W 2012 R.
CAUSES OF THE ACCIDENTS AT WORK BY VOIVODSHIPS IN 2012

| WYSZCZEGÓLNIENIE SPECIFICATION <i>a – razem total b – w tym w wypadkach śmiertelnych of which in fatal accidents c – w tym w wypadkach ciężkich of which serious accidents</i> | Ogółem Total | Grupy przyczyn Groups of causes | | | | | | | | |
|--|-----------------|--|--|----------------|---|---|---|--|---|----------------------|
| | | niewłaściwy stan czynnika materialnego <i>inappropriate condition of material agent</i> | niewłaściwa organizacja <i>inappropriate organization of</i> | | brak lub niewłaściwe posługiwanie się czynnikami materialnym <i>absence or inappropriate use of material agent</i> | nieużywanie sprzętu ochronnego <i>not using protective equipment</i> | niewłaściwe samowolne zachowanie się pracownika <i>inappropriate wilful employee action</i> | niewłaściwy stan psychofizyczny pracownika <i>inappropriate mental- physical condition of employee</i> | nieprawidłowe zachowanie się pracownika <i>incorrect employee action</i> | inne <i>other</i> |
| | | kod 001–079 | kod 101–119 | kod 121–139 | kod 141–159 | kod 161–179 | kod 181–199 | kod 201–219 | kod 221–239 | kod 999 |
| | | | | | | | | | | |
| OGÓŁEM | 176535 | 15657 | 8803 | 9738 | 13080 | 2720 | 12012 | 3124 | 95620 | 16181 |
| TOTAL | 888 | 104 | 131 | 47 | 47 | 29 | 113 | 53 | 262 | 102 |
| b | 1809 | 256 | 276 | 100 | 153 | 56 | 207 | 57 | 584 | 120 |
| Dolnośląskie | 20602 | 2005 | 1143 | 1302 | 1530 | 267 | 1473 | 418 | 10579 | 1885 |
| b | 92 | 15 | 16 | 9 | 3 | 2 | 9 | 9 | 21 | 8 |
| c | 198 | 20 | 47 | 15 | 12 | 7 | 31 | 11 | 48 | 7 |
| Kujawsko-pomorskie | 10163 | 826 | 496 | 549 | 797 | 155 | 708 | 151 | 5578 | 903 |
| b | 38 | 2 | 5 | – | – | – | 2 | 5 | 12 | 12 |
| c | 104 | 14 | 16 | 3 | 10 | 3 | 12 | 2 | 39 | 5 |
| Lubelskie | 6485 | 640 | 312 | 406 | 470 | 89 | 396 | 129 | 3540 | 503 |
| b | 22 | – | 2 | 3 | – | – | 2 | – | 14 | 1 |
| c | 37 | 7 | 4 | – | 5 | 2 | 2 | – | 15 | 2 |
| Lubuskie | 5553 | 476 | 257 | 280 | 470 | 72 | 399 | 109 | 3105 | 385 |
| b | 19 | 1 | 3 | – | 1 | 2 | 3 | 1 | 6 | 2 |
| c | 77 | 7 | 16 | 6 | 9 | 3 | 7 | 1 | 26 | 2 |
| Łódzkie | 10501 | 939 | 503 | 489 | 744 | 186 | 662 | 171 | 5804 | 1003 |
| b | 71 | 10 | 19 | 1 | 1 | 5 | 9 | 1 | 22 | 3 |
| c | 120 | 18 | 11 | 4 | 11 | 4 | 21 | 2 | 44 | 5 |
| Małopolskie | 10490 | 1007 | 535 | 577 | 727 | 182 | 632 | 212 | 5395 | 1223 |
| b | 79 | 7 | 17 | 3 | 7 | 3 | 18 | 2 | 15 | 7 |
| c | 172 | 23 | 20 | 4 | 11 | 10 | 19 | 6 | 58 | 21 |
| Mazowieckie | 19215 | 1683 | 918 | 993 | 1163 | 253 | 1109 | 365 | 10316 | 2415 |
| b | 112 | 12 | 8 | 4 | 7 | – | 9 | 8 | 42 | 22 |
| c | 159 | 34 | 22 | 9 | 8 | – | 19 | 5 | 46 | 16 |
| Opolskie | 4843 | 462 | 307 | 318 | 450 | 77 | 392 | 89 | 2402 | 346 |
| b | 18 | – | 1 | – | 2 | 2 | 4 | 1 | 5 | 3 |
| c | 70 | 6 | 13 | 5 | 5 | 2 | 6 | 1 | 27 | 5 |
| Podkarpackie | 6797 | 593 | 308 | 344 | 571 | 110 | 439 | 160 | 3581 | 691 |
| b | 34 | 3 | 2 | 3 | 5 | 1 | – | 4 | 12 | 4 |
| c | 72 | 9 | 12 | 7 | 13 | 1 | 10 | 1 | 16 | 3 |
| Podlaskie | 4084 | 401 | 212 | 217 | 312 | 83 | 247 | 117 | 2086 | 409 |
| b | 9 | 3 | – | – | 1 | – | 1 | 3 | – | 1 |
| c | 44 | 11 | 7 | 4 | 3 | 1 | 4 | 2 | 10 | 2 |
| Pomorskie | 10689 | 878 | 429 | 587 | 767 | 171 | 650 | 211 | 6068 | 928 |
| b | 78 | 10 | 12 | 5 | 6 | 4 | 15 | 2 | 21 | 3 |
| c | 137 | 19 | 21 | 8 | 9 | 3 | 15 | 5 | 49 | 8 |
| Śląskie | 26536 | 2231 | 1464 | 1576 | 2045 | 446 | 1933 | 342 | 14573 | 1926 |
| b | 158 | 24 | 25 | 14 | 7 | 4 | 23 | 3 | 46 | 12 |
| c | 245 | 34 | 41 | 10 | 21 | 9 | 25 | 7 | 85 | 13 |
| Świętokrzyskie | 3985 | 377 | 216 | 208 | 315 | 59 | 328 | 66 | 2087 | 329 |
| b | 25 | 3 | 3 | – | – | 1 | 5 | 2 | 7 | 4 |
| c | 50 | 7 | 6 | 3 | 6 | – | 9 | 1 | 14 | 4 |
| Warmińsko-mazurskie | 7187 | 571 | 296 | 375 | 551 | 106 | 591 | 123 | 4008 | 566 |
| b | 30 | 3 | 2 | – | 2 | 2 | 5 | 6 | 9 | 1 |
| c | 75 | 10 | 9 | 5 | 10 | 1 | 9 | 2 | 24 | 5 |
| Wielkopolskie | 21786 | 1852 | 1011 | 1082 | 1528 | 313 | 1447 | 320 | 12409 | 1824 |
| b | 74 | 9 | 11 | 3 | 5 | 3 | 5 | 4 | 20 | 14 |
| c | 196 | 26 | 26 | 14 | 17 | 7 | 15 | 8 | 67 | 16 |
| Zachodniopomorskie | 8019 | 716 | 396 | 435 | 640 | 151 | 606 | 141 | 4089 | 845 |
| b | 29 | 2 | 5 | 2 | – | – | 3 | 2 | 10 | 5 |
| c | 53 | 11 | 5 | 3 | 3 | 3 | 3 | 3 | 16 | 6 |

TABL. 28. POSZKODOWANI W WYPADKACH PRZY PRACY WEDŁUG WYDARZEŃ BĘDĄCYCH ODCHYLENIEM OD STANU NORMALNEGO, POWODUJĄCYCH WYPADKI PRZY PRACY WEDŁUG WOJEWÓDZTW W 2012 R.

PERSONS INJURED IN ACCIDENTS AT WORK BY DEVIATIONS AND VOIVODSHIPS IN 2012

| WYSZCZEGÓLNIENIE <i>SPECIFICATION</i> a – razem <i>total</i> b – w tym w wypadkach śmiertelnych <i>of which in fatal accidents</i> c – w tym w wypadkach ciężkich <i>of which in serious accidents</i> | Ogółem <i>Total</i> <i>(kod 11 i 12)</i> | Wydarzenia będące odchyleniem od stanu normalnego <i>Deviation</i> | | | | | | | pożo- stałe wyda- rzenia <i>other contacts</i> | |
|---|--|--|---|--|--|---|--|---|---|--|
| | | odchy- lenie związane z elektry- cznością <i>deviation due to electrical problems</i> <i>(kod 11 i 12)</i> | wybuch <i>explosion</i> <i>(kod 13)</i> | pożar, zapłon <i>fire, flare up</i> <i>(kod 14)</i> | ześlizgnięcie się, upadek, załamanie czynnika materiałnego <i>slipping, fall, collapse of material agent</i> <i>(kod 33)</i> | | | poślizgnięcie, potknięcie się, upadek osoby <i>slipping, stum- bling, fall of persons</i> <i>(kod 34)</i> | | |
| | | | | | uderze- nie poszko- dowa- nego) z góry <i>form above</i> <i>(kod 33)</i> | (wcią- gnięcie poszko- dowa- nego) do dołu <i>from below</i> <i>(kod 34)</i> | na tym samym poziomie <i>on the same level</i> <i>(kod 35)</i> | z wyso- kości to a lower level <i>(kod 51)</i> | | na tym samym poziomie <i>on the same level</i> <i>(kod 52)</i> |
| | | | | | | | | | | |
| OGÓŁEM | a 91000 | 173 | 120 | 149 | 6081 | 975 | 2768 | 5785 | 18590 | 56359 |
| TOTAL | b 350 | 9 | 5 | 3 | 27 | 3 | 3 | 33 | 8 | 259 |
| | c 627 | 6 | 5 | 8 | 41 | 14 | 13 | 62 | 31 | 447 |
| Dołnośląskie | 10232 | 20 | 10 | 17 | 710 | 109 | 305 | 591 | 1947 | 6523 |
| | b 33 | – | – | – | 4 | 1 | – | 3 | – | 25 |
| | c 53 | 2 | – | – | 5 | 2 | 1 | 6 | 6 | 31 |
| Kujawsko-pomorskie | 5089 | 5 | 9 | 8 | 337 | 60 | 159 | 312 | 1008 | 3191 |
| | b 19 | – | – | – | – | – | – | 1 | – | 18 |
| | c 36 | – | 1 | 1 | – | – | – | 5 | 1 | 28 |
| Lubelskie | 3496 | 4 | 3 | 7 | 221 | 52 | 107 | 266 | 927 | 1909 |
| | b 10 | – | – | – | 1 | – | – | – | – | 9 |
| | c 14 | – | – | 1 | 2 | 1 | – | 2 | – | 8 |
| Lubuskie | 2841 | 4 | 2 | 5 | 195 | 25 | 102 | 165 | 489 | 1854 |
| | b 9 | – | – | – | 1 | – | 2 | – | – | 6 |
| | c 24 | – | – | – | 1 | – | 1 | 2 | 1 | 19 |
| Łódzkie | 5564 | 13 | 12 | 14 | 336 | 58 | 152 | 341 | 1052 | 3586 |
| | b 19 | 1 | 2 | 2 | 1 | – | – | 2 | 2 | 9 |
| | c 42 | – | – | – | 3 | – | 1 | 1 | 1 | 36 |
| Małopolskie | 5638 | 16 | 1 | 15 | 308 | 62 | 164 | 383 | 1281 | 3408 |
| | b 27 | 2 | – | – | 2 | – | – | 5 | – | 18 |
| | c 69 | – | – | 3 | 2 | 2 | 1 | 8 | – | 53 |
| Mazowieckie | 10799 | 26 | 15 | 15 | 554 | 92 | 287 | 775 | 2519 | 6516 |
| | b 58 | 1 | 2 | 1 | 4 | – | – | 2 | 1 | 47 |
| | c 66 | 1 | – | 1 | 6 | 3 | 2 | 5 | 6 | 42 |
| Opolskie | 2238 | 6 | 5 | 4 | 178 | 22 | 53 | 144 | 388 | 1438 |
| | b 8 | – | – | – | – | 1 | – | 1 | – | 6 |
| | c 23 | – | – | – | 1 | – | – | 4 | – | 18 |
| Podkarpackie | 3467 | 8 | 4 | 5 | 225 | 34 | 113 | 238 | 744 | 2096 |
| | b 14 | 1 | – | – | 1 | 1 | – | 3 | – | 8 |
| | c 22 | – | 1 | – | 3 | – | – | 2 | 1 | 15 |
| Podlaskie | 2093 | 2 | 1 | – | 133 | 22 | 55 | 138 | 489 | 1253 |
| | b 6 | – | – | – | – | – | – | – | 1 | 5 |
| | c 15 | – | – | – | 4 | 1 | – | 2 | – | 8 |
| Pomorskie | 5702 | 16 | 8 | 8 | 358 | 63 | 159 | 383 | 1159 | 3548 |
| | b 27 | 1 | – | – | 2 | – | 1 | 1 | – | 22 |
| | c 44 | – | – | – | 1 | 1 | 3 | 5 | 1 | 33 |
| Śląskie | 12901 | 24 | 19 | 34 | 1171 | 126 | 448 | 779 | 2692 | 7608 |
| | b 50 | 2 | – | – | 6 | – | – | 6 | 1 | 35 |
| | c 88 | 2 | 1 | 1 | 9 | 2 | 2 | 8 | 6 | 57 |
| Świętokrzyskie | 2021 | 2 | 6 | 2 | 144 | 20 | 71 | 130 | 437 | 1209 |
| | b 12 | 1 | – | – | – | – | – | 3 | 1 | 7 |
| | c 20 | – | – | – | 1 | 1 | 1 | 2 | 2 | 13 |
| Warmińsko-mazurskie | 3619 | 6 | 5 | 4 | 228 | 31 | 89 | 252 | 781 | 2223 |
| | b 11 | – | – | – | 1 | – | – | 2 | 1 | 7 |
| | c 23 | – | – | 1 | 1 | 1 | 1 | 2 | 1 | 16 |
| Wielkopolskie | 11296 | 15 | 15 | 5 | 764 | 147 | 382 | 638 | 1948 | 7382 |
| | b 33 | – | 1 | – | 2 | – | – | 2 | – | 28 |
| | c 70 | 1 | 1 | – | – | – | – | 7 | 3 | 58 |
| Zachodniopomorskie | 4004 | 6 | 5 | 6 | 219 | 52 | 122 | 250 | 729 | 2615 |
| | b 14 | – | – | – | 2 | – | – | 2 | 1 | 9 |
| | c 18 | – | 1 | – | 2 | – | – | 1 | 2 | 12 |

TABL. 29. POSZKODOWANI W WYPADKACH PRZY PRACY WEDŁUG WYDARZEŃ POWODUJĄCYCH URAZY ORAZ WOJEWÓDZTW W 2012 R.
PERSONS INJURED IN ACCIDENTS AT WORK BY CONTACT-MODE OF INJURY AND VOIVODSHIPS IN 2012

| WYSZCZEGÓLNIENIE SPECIFICATION a – razem total b – w tym w wypadkach śmiertelnych of which in fatal accidents c – w tym w wypadkach ciężkich of which in serious accidents | Ogółem Total | Wydarzenia powodujące uraz Contact-Mode of injury | | | | | | | | | | | | | | | | | | |
|---|-----------------|---|---|--|---|----------|-------------------------------|---|--|---|--|---|----------|----------------|-------------|----------|--------------------|-----------------|----------|--------------|
| | | kontakt z contact with | | | | | tonię- cie drown- ed | uderze- nie przez obiekt w ruchu struck by object in motion, colli- sion with | uwię- zienie, związ- anie - w, pod- między trapped, crushed - in, under, between | oddzia- lywanie promie- niowania, hałasu, świata, ciśnienia physical stress – due to radiation, noise, light or pressure | przejaw agresji ze strony czło- wieka lub zwie- rzęcia aggressi- on human or animal | pozosta- łe wydar- zenia other con- tacts | | | | | | | | |
| | | elektry- cznością przez dotyk bezpo- średni direct contact with electricity, receipt of electrical charge in the body | plomieniem lub gorą- cym/plo- nącym obiekt- tem/śro- dowiskiem naked flame or a hot or burning object or environment | niebez- piecz- nymi substanc- jami chemicz- nymi contact with hazardous substances and chemicals | prze- dmio- tem ost- rym sharp mate- rial agent | (kod 12) | | | | | | | (kod 13) | (kod 15,16,17) | (kod 51,52) | (kod 21) | (kod 41,42, 43,44) | (kod 61,62, 63) | (kod 72) | (kod 81do89) |
| | | | | | | | | | | | | | | | | | | | | |
| OGÓŁEM | a 9100 | 151 | 1198 | 726 | 11026 | 4 | 14567 | 4773 | 54 | 2091 | 56410 | | | | | | | | | |
| TOTAL | b 350 | 13 | 5 | 5 | 7 | 4 | 57 | 37 | 3 | 6 | 213 | | | | | | | | | |
| | c 627 | 7 | 22 | 13 | 70 | - | 107 | 75 | 1 | 10 | 322 | | | | | | | | | |
| Dolnośląskie | a 10232 | 14 | 150 | 81 | 1127 | - | 1655 | 502 | 6 | 243 | 6454 | | | | | | | | | |
| | b 33 | - | - | 1 | - | - | 8 | 2 | - | - | 22 | | | | | | | | | |
| | c 53 | 1 | - | - | 4 | - | 11 | 9 | - | 1 | 27 | | | | | | | | | |
| Kujawsko-pomorskie | a 5089 | 6 | 65 | 66 | 626 | - | 784 | 331 | 4 | 118 | 3089 | | | | | | | | | |
| | b 19 | - | - | - | - | - | 3 | 2 | - | - | 14 | | | | | | | | | |
| | c 36 | - | 2 | 1 | 4 | - | 5 | 2 | - | - | 20 | | | | | | | | | |
| Lubelskie | a 3496 | 4 | 40 | 32 | 317 | - | 524 | 149 | - | 89 | 2341 | | | | | | | | | |
| | b 10 | - | 2 | - | 1 | - | 3 | 1 | - | 1 | 2 | | | | | | | | | |
| | c 14 | - | - | 1 | 4 | - | 2 | - | - | - | 7 | | | | | | | | | |
| Lubuskie | a 2841 | 4 | 34 | 14 | 419 | - | 468 | 147 | - | 55 | 1700 | | | | | | | | | |
| | b 9 | 1 | - | - | - | - | - | 3 | - | - | 5 | | | | | | | | | |
| | c 24 | - | 1 | - | 6 | - | 5 | - | - | - | 12 | | | | | | | | | |
| Łódzkie | a 5564 | 10 | 74 | 41 | 825 | - | 800 | 303 | 4 | 142 | 3365 | | | | | | | | | |
| | b 19 | 3 | - | 1 | - | - | 2 | 4 | - | - | 9 | | | | | | | | | |
| | c 42 | - | - | - | 5 | - | 5 | 9 | - | - | 23 | | | | | | | | | |
| Małopolskie | a 5638 | 13 | 72 | 50 | 647 | - | 821 | 272 | 4 | 157 | 3602 | | | | | | | | | |
| | b 27 | - | - | - | - | - | 5 | 2 | - | - | 20 | | | | | | | | | |
| | c 69 | 2 | 4 | 3 | 9 | - | 7 | 10 | - | 1 | 33 | | | | | | | | | |
| Mazowieckie | a 10799 | 23 | 110 | 84 | 946 | 1 | 1398 | 454 | 4 | 290 | 7489 | | | | | | | | | |
| | b 58 | 1 | 1 | 1 | - | 1 | 8 | 2 | 1 | 1 | 42 | | | | | | | | | |
| | c 66 | 2 | 5 | - | 2 | - | 11 | 5 | - | 1 | 40 | | | | | | | | | |
| Opolskie | a 2238 | 4 | 43 | 16 | 241 | - | 390 | 136 | 5 | 72 | 1331 | | | | | | | | | |
| | b 8 | - | - | - | - | - | 3 | - | 1 | - | 4 | | | | | | | | | |
| | c 23 | - | - | 1 | 2 | - | 2 | 4 | - | 1 | 13 | | | | | | | | | |
| Podkarpackie | a 3467 | 6 | 44 | 23 | 383 | 1 | 521 | 182 | 2 | 98 | 2207 | | | | | | | | | |
| | b 14 | 1 | - | - | - | 1 | 2 | - | - | 1 | 9 | | | | | | | | | |
| | c 22 | - | 1 | - | - | - | 6 | 3 | - | - | 12 | | | | | | | | | |
| Podlaskie | a 2093 | 2 | 13 | 14 | 223 | - | 302 | 121 | 2 | 47 | 1369 | | | | | | | | | |
| | b 6 | - | - | - | - | - | 1 | 2 | - | - | 3 | | | | | | | | | |
| | c 15 | - | - | 1 | 3 | - | 1 | 1 | - | - | 9 | | | | | | | | | |
| Pomorskie | a 5702 | 11 | 71 | 32 | 757 | 1 | 863 | 301 | 5 | 105 | 3556 | | | | | | | | | |
| | b 27 | 2 | 2 | - | 1 | 1 | 4 | 6 | - | 1 | 10 | | | | | | | | | |
| | c 44 | - | - | - | 5 | - | 5 | 10 | 1 | 1 | 22 | | | | | | | | | |
| Śląskie | a 12901 | 24 | 186 | 106 | 1339 | - | 2845 | 737 | 7 | 249 | 7408 | | | | | | | | | |
| | b 50 | 2 | - | 1 | 1 | - | 9 | 9 | 1 | 2 | 25 | | | | | | | | | |
| | c 88 | 1 | 4 | 2 | 10 | - | 26 | 10 | - | 1 | 34 | | | | | | | | | |
| Świętokrzyskie | a 2021 | 2 | 33 | 18 | 222 | - | 315 | 116 | 1 | 45 | 1269 | | | | | | | | | |
| | b 12 | 1 | - | - | - | - | - | - | - | - | 11 | | | | | | | | | |
| | c 20 | - | 1 | - | 4 | - | 5 | - | - | - | 10 | | | | | | | | | |
| Warmińsko-mazurskie | a 3619 | 5 | 33 | 31 | 453 | - | 545 | 199 | 2 | 56 | 2295 | | | | | | | | | |
| | b 11 | - | - | - | 1 | - | 2 | 1 | - | - | 7 | | | | | | | | | |
| | c 23 | - | - | - | 1 | - | 7 | 1 | - | - | 14 | | | | | | | | | |
| Wielkopolskie | a 11296 | 21 | 173 | 84 | 1764 | - | 1779 | 619 | 6 | 215 | 6635 | | | | | | | | | |
| | b 33 | 2 | - | 1 | 2 | - | 5 | 3 | - | - | 20 | | | | | | | | | |
| | c 70 | 1 | 3 | 3 | 10 | - | 5 | 10 | - | 2 | 36 | | | | | | | | | |
| Zachodniopomorskie | a 4004 | 2 | 57 | 34 | 737 | 1 | 557 | 204 | 2 | 110 | 2300 | | | | | | | | | |
| | b 14 | - | - | - | 1 | 1 | 2 | - | - | - | 10 | | | | | | | | | |
| | c 18 | - | 1 | 1 | 1 | - | 4 | 1 | - | - | 10 | | | | | | | | | |

TABL. 30. POSZKODOWANI W WYPADKACH PRZY PRACY WEDŁUG ABSENCJI SPOWODOWANEJ WYPADKAMI PRZY PRACY ORAZ WOJEWÓDZTW W 2012 R.
PERSONS INJURED IN ACCIDENTS AT WORK BY ABSENTEEISM RESULTED FROM OCCUPATIONAL ACCIDENTS AND VOIVODSHIPS IN 2012

| WYSZCZEGÓLNIENIE SPECIFICATION | Ogółem Total | Poszkodowani według dni niezdolności do pracy ^a Number of persons by of days incapacity to work ^a | | | | | | | |
|---|-----------------|--|-------------|--------------|--------------|---|--|--|--|
| | | 0 | 1-3 | 4-13 | 14-20 | 21 dni ale mniej niż 1 miesiąc 21 days but less than 1 month | 1 miesiąc ^b ale mniej niż 3 miesiące 1 month ^b but less than 3 months | 3 miesiące ale mniej niż 6 miesięcy 3 months but less than 6 months | 6 miesięcy i więcej 6 months and more |
| | | dni days | | | | | | | |
| OGÓŁEM | 91000 | 2799 | 1412 | 21460 | 13357 | 12895 | 27249 | 8229 | 3599 |
| TOTAL | | | | | | | | | |
| w tym w wypadkach śmiertel- nych <i>of which in fatal accidents</i> | 350 | 302 | 4 | 17 | 5 | 9 | 9 | 3 | 1 |
| Dolnośląskie | 10232 | 381 | 134 | 2654 | 1654 | 1500 | 2838 | 744 | 327 |
| Kujawsko-pomorskie | 5089 | 180 | 74 | 1223 | 753 | 768 | 1459 | 419 | 213 |
| Lubelskie | 3496 | 96 | 42 | 647 | 442 | 494 | 1209 | 402 | 164 |
| Lubuskie | 2841 | 67 | 30 | 816 | 429 | 375 | 838 | 196 | 90 |
| Łódzkie | 5564 | 185 | 94 | 1470 | 745 | 715 | 1541 | 548 | 266 |
| Małopolskie | 5638 | 160 | 82 | 1211 | 786 | 842 | 1741 | 573 | 243 |
| Mazowieckie | 10799 | 450 | 209 | 2615 | 1464 | 1464 | 3189 | 1001 | 407 |
| Opolskie | 2238 | 50 | 45 | 579 | 330 | 309 | 676 | 177 | 72 |
| Podkarpackie | 3467 | 131 | 50 | 711 | 496 | 435 | 1147 | 339 | 158 |
| Podlaskie | 2093 | 44 | 30 | 398 | 312 | 348 | 703 | 195 | 63 |
| Pomorskie | 5702 | 197 | 86 | 1254 | 878 | 777 | 1787 | 497 | 226 |
| Śląskie | 12901 | 259 | 187 | 2569 | 1733 | 1897 | 4059 | 1551 | 646 |
| Świętokrzyskie | 2021 | 64 | 22 | 353 | 277 | 324 | 678 | 202 | 101 |
| Warmińsko-mazurskie | 3619 | 110 | 35 | 831 | 526 | 559 | 1139 | 293 | 126 |
| Wielkopolskie | 11296 | 338 | 223 | 2986 | 1885 | 1562 | 3132 | 786 | 384 |
| Zachodniopomorskie | 4004 | 87 | 69 | 1143 | 647 | 526 | 1113 | 306 | 113 |

a Łącznie z poszkodowanymi w wypadkach śmiertelnych. *b* Przeciętnie 30 dni.
a Including persons injured in fatal accidents. *b* Average 30 days.

TABL. 31. POSZKODOWANI W WYPADKACH PRZY PRACY WEDŁUG WYBRANYCH SEKCJI I WOJEWÓDZTW W 2012 R.
PERSONS INJURED IN ACCIDENTS AT WORK BY SELECTED SECTIONS AND VOIVODSHIPS IN 2012

| WOJEWÓDZTWA VOIVODSHIPS | Ogółem <i>Total</i> | W tym <i>Of which</i> | | | | Ogółem <i>Total</i> | W tym <i>Of which</i> | | | |
|----------------------------|------------------------|--|--|--|--|------------------------|---|--|--|--|
| | | prze- mysł (B,C, D, E) <i>industry</i> | budow- nictwo (F) <i>constru- ction</i> | trans- port i gospo- darka maga- zynowa (H) <i>trans- porta- tion and storage</i> | opieka zdrowo- twna i pomoc społeczna (Q) <i>human health and social work activities</i> | | prze- mysł (B, C, D, E) <i>industry</i> | budow- nictwo (F) <i>constru- ction</i> | trans- port i gospo- darka maga- zynowa (H) <i>trans- porta- tion and storage</i> | opieka zdrowo- twna i pomoc społeczna (Q) <i>human health and social work activities</i> |
| | | | | | | | | | | |
| POLSKA POLAND | 91000 | 36073 | 8145 | 6402 | 7699 | 7,78 | 12,48 | 9,17 | 8,78 | 9,83 |
| Dolnośląskie | 10232 | 3981 | 679 | 571 | 981 | 11,01 | 15,88 | 10,26 | 10,97 | 15,32 |
| Kujawsko-pomorskie | 5089 | 2256 | 464 | 262 | 406 | 8,78 | 14,24 | 10,45 | 7,64 | 9,71 |
| Lubelskie | 3496 | 1136 | 308 | 182 | 510 | 7,05 | 11,01 | 8,20 | 5,50 | 11,18 |
| Lubuskie | 2841 | 1412 | 141 | 283 | 186 | 9,73 | 16,95 | 7,53 | 13,34 | 10,30 |
| Łódzkie | 5564 | 2012 | 360 | 470 | 648 | 7,38 | 9,43 | 7,54 | 9,96 | 12,24 |
| Małopolskie | 5638 | 1912 | 581 | 385 | 597 | 5,78 | 8,98 | 6,37 | 6,93 | 8,74 |
| Mazowieckie | 10799 | 2298 | 1316 | 1043 | 927 | 5,47 | 7,33 | 9,90 | 7,49 | 8,13 |
| Opolskie | 2238 | 973 | 267 | 129 | 126 | 8,37 | 12,85 | 11,71 | 8,05 | 6,56 |
| Podkarpackie | 3467 | 1253 | 362 | 200 | 454 | 6,47 | 8,28 | 8,70 | 6,89 | 10,30 |
| Podlaskie | 2093 | 782 | 159 | 108 | 231 | 7,55 | 12,86 | 7,77 | 6,36 | 10,04 |
| Pomorskie | 5702 | 2228 | 525 | 508 | 401 | 8,34 | 14,19 | 9,00 | 10,45 | 9,39 |
| Śląskie | 12901 | 6358 | 1366 | 851 | 727 | 8,33 | 12,98 | 11,84 | 8,91 | 7,39 |
| Świętokrzyskie | 2021 | 851 | 212 | 111 | 249 | 6,47 | 10,62 | 7,87 | 5,57 | 8,85 |
| Warmińsko-mazurskie | 3619 | 1552 | 265 | 174 | 290 | 10,08 | 15,98 | 9,89 | 8,98 | 10,90 |
| Wielkopolskie | 11296 | 5408 | 919 | 823 | 699 | 9,72 | 16,19 | 9,86 | 11,08 | 11,20 |
| Zachodniopomorskie | 4004 | 1661 | 221 | 302 | 267 | 8,51 | 16,45 | 6,08 | 8,90 | 8,08 |

**TABL. 32. SZACUNKOWE STRATY MATERIALNE ORAZ STRATY CZASU PRACY INNYCH OSÓB
SPOWODOWANE WYPADKAMI PRZY PRACY WEDŁUG SEKCJI I WOJEWÓDZTW W 2012 R.**
*ESTIMATED MATERIAL LOSSES AND LOSSES OF WORKING TIME OF OTHER PERSONS CAUSED
BY ACCIDENTS AT WORK BY SECTIONS AND VOIVODSHIPS IN 2012*

| WYSZCZEGÓLNIENIE <i>SPECIFICATION</i> | Szacunkowe straty materialne spowodowane wypadkami przy pracy <i>Estimated material losses caused by accidents at work</i> | | Straty czasu pracy innych osób spowodowane wypadkami przy pracy <i>Losses of working time of other persons caused by accidents at work</i> | |
|--|---|---|--|---|
| | ogółem <i>total</i> | w tym w wypadkach zbiorowych <i>of which in mass accidents</i> | ogółem <i>total</i> | w tym w wypadkach zbiorowych <i>of which in mass accidents</i> |
| | w tys. zł <i>in thous. zł</i> | | w roboczogodzinach <i>in hours worked</i> | |

WEDŁUG SEKCJI PKD *BY SECTIONS*

| | | | | |
|---|-----------------|----------------|--------------|--------------|
| OGÓŁEM | 105912,7 | 75009,0 | 70284 | 10188 |
| TOTAL | | | | |
| w tym w wypadkach śmiertelnych | 5299,7 | 570,2 | 18895 | 8946 |
| <i>of which fatal accidents</i> | | | | |
| Rolnictwo, leśnictwo, łowiectwo i rybactwo (A) | 1492,1 | 200,0 | 1727 | 384 |
| <i>Agriculture, forestry and fishing</i> | | | | |
| w tym rolnictwo (01.1 do 01.6) | 577,4 | 200,0 | 1185 | 384 |
| <i>of which agriculture</i> | | | | |
| Górnictwo i wydobywanie (B) | 3140,5 | 2298,3 | 9225 | 211 |
| <i>Mining and quarrying</i> | | | | |
| w tym wydobywanie węgla kamiennego (05.1) | 107,9 | – | 2095 | – |
| <i>of which mining and quarrying</i> | | | | |
| Przetwórstwo przemysłowe (C) | 7052,4 | 1152,9 | 18904 | 436 |
| <i>Manufacturing</i> | | | | |
| Wytwarzanie i zaopatrywanie w energię elektryczną, gaz, parę wodną, gorącą wodę i powietrze do układów klima- tyzacyjnych (D) | 1143,6 | 305,2 | 1173 | 102 |
| <i>Electricity, gas, steam and air conditioning supply</i> | | | | |
| Dostawa wody; gospodarowanie ściekami i odpadami oraz działalność związana z rekultywacją (E) | 584,0 | 51,5 | 1391 | 2 |
| <i>Water supply; sewerage, waste management and remedia- tion activities</i> | | | | |
| Budownictwo (F) | 3027,9 | 907,5 | 17884 | 8588 |
| <i>Construction</i> | | | | |
| Handel hurtowy i detaliczny; naprawa pojazdów samocho- dowych, włączając motocykle (G) | 4276,1 | 164,1 | 3694 | 61 |
| <i>Wholesale and retail trade; repair of motor vehicles and motorcycles</i> | | | | |
| Transport i gospodarka magazynowa (H) | 69451,0 | 60197,0 | 5819 | 216 |
| <i>Transportation and storage</i> | | | | |

**TABL. 32. SZACUNKOWE STRATY MATERIALNE ORAZ STRATY CZASU PRACY INNYCH OSÓB
SPOWODOWANE WYPADKAMI PRZY PRACY WEDŁUG SEKCJI I WOJEWÓDZTW W 2012 R. (cd.)**
*ESTIMATED MATERIAL LOSSES AND LOSSES OF WORKING TIME OF OTHER PERSONS CAUSED
BY ACCIDENTS AT WORK BY SECTIONS AND VOIVODSHIPS IN 2012 (cont.)*

| WYSZCZEGÓLNIENIE <i>SPECIFICATION</i> | Szacunkowe straty materialne spowodowane wypadkami przy pracy <i>Estimated material losses caused by accidents at work</i> | | Straty czasu pracy innych osób spowodowane wypadkami przy pracy <i>Losses of working time of other persons caused by accidents at work</i> | |
|--|---|---|--|---|
| | ogółem <i>total</i> | w tym w wypadkach zbiorowych <i>of which in mass accidents</i> | ogółem <i>total</i> | w tym w wypadkach zbiorowych <i>of which in mass accidents</i> |
| | w tys. zł <i>in thous. zł</i> | | w roboczogodzinach <i>in hours worked</i> | |

WEDŁUG SEKCJI PKD (dok.) *BY SECTIONS (cont.)*

| | | | | |
|---|--------|--------|------|----|
| Działalność związana z zakwaterowaniem i usługami gastronomicznymi (I) | 109,1 | – | 441 | – |
| <i>Accommodation and food service activities</i> | | | | |
| Informacja i komunikacja (J) | 268,4 | 43,0 | 176 | 24 |
| <i>Information and communication</i> | | | | |
| Działalność finansowa i ubezpieczeniowa (K) | 484,3 | 54,7 | 418 | 27 |
| <i>Financial and insurance activities</i> | | | | |
| Działalność związana z obsługą rynku nieruchomości (L) <i>Real estate activities</i> | 269,1 | 9,9 | 523 | 7 |
| Działalność profesjonalna, naukowa i techniczna (M) | 712,9 | 23,0 | 2166 | 6 |
| <i>Professional, scientific and technical activities</i> | | | | |
| Działalność w zakresie usług administrowania i działalność wspierająca (N) | 2522,1 | 153,7 | 1039 | 44 |
| <i>Administrative and support service activities</i> | | | | |
| Administracja publiczna i obrona narodowa; obowiązkowe zabezpieczenia społeczne (O) | 1006,6 | 170,5 | 1609 | 21 |
| <i>Public administration and defence; compulsory social security</i> | | | | |
| Edukacja (P) | 296,5 | 7,0 | 1670 | – |
| <i>Education</i> | | | | |
| Opieka zdrowotna i pomoc społeczna (Q) | 9847,2 | 9226,7 | 1623 | 59 |
| <i>Human health and social work activities</i> | | | | |
| Działalność związana z kulturą, rozrywką i rekreacją (R) <i>Arts, entertainment and recreation</i> | 84,4 | – | 377 | – |
| Pozostała działalność usługowa (S, T, U) | 144,5 | 44,0 | 425 | – |
| <i>Other service activities</i> | | | | |

**TABL. 32. SZACUNKOWE STRATY MATERIALNE ORAZ STRATY CZASU PRACY INNYCH OSÓB
SPOWODOWANE WYPADKAMI PRZY PRACY WEDŁUG SEKCJI I WOJEWÓDZTW W 2012 R. (dok.)**
*ESTIMATED MATERIAL LOSSES AND LOSSES OF WORKING TIME OF OTHER PERSONS CAUSED
BY ACCIDENTS AT WORK BY SECTIONS AND VOIVODSHIPS IN 2012 (cont.)*

| WYSZCZEGÓLNIENIE SPECIFICATION | Szacunkowe straty materialne spowodowane wypadkami przy pracy <i>Estimated material losses caused by accidents at work</i> | | Straty czasu pracy innych osób spowodowane wypadkami przy pracy <i>Losses of working time of other persons caused by accidents at work</i> | |
|-----------------------------------|---|---|--|---|
| | ogółem <i>total</i> | w tym w wypadkach zbiorowych <i>of which in mass accidents</i> | ogółem <i>total</i> | w tym w wypadkach zbiorowych <i>of which in mass accidents</i> |
| | w tys. zł <i>in thous. zł</i> | | w roboczogodzinach <i>in hours worked</i> | |

WEDŁUG WOJEWÓDZTW *BY VOIVODSHIPS*

| | | | | |
|---------------------------|-----------------|----------------|--------------|--------------|
| OGÓLEM | 105912,7 | 75009,0 | 70284 | 10188 |
| TOTAL | | | | |
| Dolnośląskie | 2936,5 | 581,2 | 9876 | 308 |
| Kujawsko-pomorskie | 2042,6 | 125,0 | 1860 | 33 |
| Lubelskie | 761,0 | 119,7 | 1428 | 6 |
| Lubuskie | 997,4 | 341,3 | 1844 | 28 |
| Łódzkie | 3535,4 | 537,7 | 5977 | 53 |
| Małopolskie | 2018,4 | 481,5 | 12102 | 8453 |
| Mazowieckie | 15456,4 | 9870,9 | 7502 | 146 |
| Opolskie | 912,3 | 9,9 | 1452 | 19 |
| Podkarpackie | 1866,7 | 11,5 | 2138 | – |
| Podlaskie | 1532,9 | 36,6 | 1401 | 20 |
| Pomorskie | 62348,2 | 60112,7 | 4333 | 167 |
| Śląskie | 4180,9 | 143,3 | 9408 | 308 |
| Świętokrzyskie | 459,8 | 93,4 | 2308 | 113 |
| Warmińsko-mazurskie | 657,2 | 230,5 | 1931 | 390 |
| Wielkopolskie | 4699,8 | 2170,7 | 5844 | 138 |
| Zachodniopomorskie | 1507,2 | 143,1 | 880 | 6 |

TABL. 33. WYPADKI PRZY PRACY^a OSÓB PROWADZĄCYCH DZIAŁALNOŚĆ GOSPODARCZĄ I OSÓB Z NIMI WSPÓLPRACUJĄCYCH WEDŁUG WOJEWÓDZTW
ACCIDENTS AT WORK^a OF PERSONS CONDUCTING ECONOMIC ACTIVITIES AND PERSONS COOPERATING WITH THEM BY VOIVODSHIPS

| WOJEWÓDZTWA VOIVODSHIPS | 2011 | | | 2012 | | |
|----------------------------|---|---|---|---|---|---|
| | liczba odszkodowań – wyplaconych jednorazowo <i>number of received one-time compensation</i> | kwota wypłat w tys. zł <i>payments in thous. zł</i> | | liczba odszkodowań – wyplaconych jednorazowo <i>number of received one-time compensation</i> | kwota wypłat w tys. zł <i>payments in thous. zł</i> | |
| | | ogółem <i>total</i> | na jedno odszko- dowanie <i>per one compensa- tion</i> | | ogółem <i>total</i> | na jedno odszko- dowanie <i>per one compensa- tion</i> |
| POLSKA POLAND | 4026 | 19111,0 | 4,7 | 4198 | 21111,6 | 5,0 |
| Dolnośląskie | 348 | 1946,4 | 5,6 | 410 | 1763,7 | 4,3 |
| Kujawsko-pomorskie | 178 | 1043,3 | 5,9 | 163 | 683,0 | 4,2 |
| Lubelskie | 93 | 469,2 | 5,0 | 161 | 952,7 | 5,9 |
| Lubuskie | 162 | 895,6 | 5,5 | 151 | 790,1 | 5,2 |
| Łódzkie | 270 | 1236,4 | 4,6 | 242 | 1328,1 | 5,5 |
| Małopolskie | 276 | 1250,4 | 4,5 | 269 | 1248,5 | 4,6 |
| Mazowieckie | 268 | 1316,0 | 4,9 | 250 | 1808,8 | 7,2 |
| Opolskie | 68 | 353,9 | 5,2 | 84 | 378,1 | 4,5 |
| Podkarpackie | 229 | 963,9 | 4,2 | 203 | 1070,0 | 5,3 |
| Podlaskie | 82 | 274,2 | 3,3 | 120 | 606,3 | 5,1 |
| Pomorskie | 477 | 2514,1 | 5,3 | 559 | 2600,4 | 4,7 |
| Śląskie | 132 | 751,5 | 5,7 | 256 | 1688,4 | 6,6 |
| Świętokrzyskie | 92 | 443,2 | 4,8 | 72 | 416,5 | 5,8 |
| Warmińsko-mazurskie | 218 | 1149,1 | 5,3 | 194 | 884,1 | 4,6 |
| Wielkopolskie | 997 | 3637,3 | 3,6 | 902 | 3710,2 | 4,1 |
| Zachodniopomorskie | 136 | 866,5 | 6,4 | 162 | 1182,7 | 7,3 |

a Jednorazowe odszkodowania wypadkowe wypłacone przez ZUS osobom prowadzącym działalność gospodarczą i osobom z nimi współpracującym. Patrz uwagi metodyczne.

a One-time accident compensations paid by the Social Insurance Institution for persons economic activities and persons cooperating with them. See methodological notes.

TABL. 34. WYPADKI PRZY PRACY W GOSPODARSTWACH INDYWIDUALNYCH W ROLNICTWIE^a WEDŁUG WYDARZEŃ POWODUJĄCYCH URAZY WYPADKOWE ORAZ WEDŁUG WOJEWÓDZTW
ACCIDENTS AT WORK ON PRIVATE FARMS IN AGRICULTURE^a BY EVENTS CAUSING OF INJURY AND VOIVODSHIPS

| WYSZCZEGÓLNIENIE SPECIFICATION | Ogółem Total | Upadek osób Persons falling | Uderzenie lub przy- gnięcie przez spadające przedmioty Persons hit or crushed by falling objects | Przejecha- nie, uderze- nie, po- chwycenie przez środki transportu w ruchu Persons run over, hit or caught by moving means of transport | Pochwyce- nie i uderze- nie przez części ruchome maszyn i urządzeń Persons caught or hit by moving parts of machinery and equip- ment | Uderzenie, przygnięcie, pogryz- enie przez zwierzęta Persons hit crushed or biten by animals | Działanie Influence | | Inne wydarze- nia Other events |
|-----------------------------------|-----------------|--------------------------------------|---|---|--|--|---|--|--|
| | | | | | | | skrajnych temperatur extreme temperat- ures | materiałów szkodli- wych harmful materials | |

OGÓŁEM
TOTAL

| | | | | | | | | | |
|-------------------------------|--------------|-------------|-------------|------------|-------------|-------------|-----------|-----------|-------------|
| P O L S K A 2011 | 16574 | 8368 | 1403 | 339 | 2155 | 1926 | 94 | 29 | 2260 |
| P O L A N D 2012 | 16537 | 8087 | 1350 | 326 | 2254 | 1940 | 88 | 30 | 2462 |
| Dolnośląskie | 599 | 331 | 58 | 14 | 85 | 34 | 2 | – | 75 |
| Kujawsko-pomorskie .. | 1 039 | 447 | 83 | 17 | 104 | 192 | 5 | 1 | 190 |
| Lubelskie | 2 161 | 1 151 | 186 | 36 | 286 | 175 | 10 | 4 | 313 |
| Lubuskie | 226 | 110 | 19 | 3 | 31 | 12 | 2 | 1 | 48 |
| Łódzkie | 1 339 | 667 | 111 | 29 | 213 | 158 | 7 | 6 | 148 |
| Małopolskie | 1 343 | 745 | 105 | 25 | 213 | 79 | 8 | 1 | 167 |
| Mazowieckie | 2 115 | 1 031 | 155 | 47 | 298 | 287 | 5 | 2 | 290 |
| Opolskie | 264 | 112 | 26 | 8 | 48 | 16 | 2 | – | 52 |
| Podkarpackie | 1 287 | 685 | 93 | 23 | 173 | 57 | 6 | 4 | 246 |
| Podlaskie | 1 475 | 634 | 120 | 27 | 181 | 266 | 7 | 3 | 237 |
| Pomorskie | 611 | 276 | 40 | 14 | 86 | 87 | 4 | 4 | 100 |
| Śląskie | 348 | 194 | 21 | 2 | 40 | 32 | 3 | – | 56 |
| Świętokrzyskie | 866 | 457 | 60 | 17 | 139 | 88 | 4 | – | 101 |
| Warmińsko-mazurskie .. | 801 | 338 | 67 | 16 | 82 | 154 | 11 | – | 133 |
| Wielkopolskie | 1 829 | 797 | 184 | 46 | 240 | 285 | 10 | 4 | 263 |
| Zachodniopomorskie .. | 234 | 112 | 22 | 2 | 35 | 18 | 2 | – | 43 |

w tym wypadki śmiertelne
of which fatal accidents

| | | | | | | | | | |
|-------------------------------|-----------|-----------|-----------|-----------|-----------|----------|----------|----------|-----------|
| P O L S K A 2011 | 81 | 10 | 8 | 26 | 11 | 3 | – | 1 | 22 |
| P O L A N D 2012 | 92 | 12 | 10 | 27 | 10 | 4 | 1 | 1 | 27 |
| Dolnośląskie | 1 | – | – | 1 | – | – | – | – | – |
| Kujawsko-pomorskie .. | 6 | 2 | 1 | 3 | – | – | – | – | – |
| Lubelskie | 9 | – | 1 | 2 | – | – | – | – | 6 |
| Lubuskie | – | – | – | – | – | – | – | – | – |
| Łódzkie | 11 | 3 | – | 3 | 2 | – | – | 1 | 2 |
| Małopolskie | 4 | – | – | 1 | – | 1 | – | – | 2 |
| Mazowieckie | 19 | 2 | 3 | 4 | 4 | – | 1 | – | 5 |
| Opolskie | 1 | – | – | 1 | – | – | – | – | – |
| Podkarpackie | 7 | – | 1 | 2 | 2 | – | – | – | 2 |
| Podlaskie | 10 | – | 3 | 3 | 2 | 1 | – | – | 1 |
| Pomorskie | 1 | – | – | – | – | – | – | – | 1 |
| Śląskie | 1 | – | – | – | – | – | – | – | 1 |
| Świętokrzyskie | 7 | 2 | – | 4 | – | – | – | – | 1 |
| Warmińsko-mazurskie .. | 5 | 1 | – | 1 | – | 2 | – | – | 1 |
| Wielkopolskie | 10 | 2 | 1 | 2 | – | – | – | – | 5 |
| Zachodniopomorskie .. | – | – | – | – | – | – | – | – | – |

a Jednorazowe odszkodowania wypłacone przez KRUS. Patrz uwagi metodyczne.

a One-time accident compensations paid by the Agricultural Social Insurance Fund. See methodological notes.

TABL. 35 POSZKODOWANI W WYPADKACH PRZY PRACY ZAISTNIAŁYCH W DANYM ROKU¹⁾ WEDŁUG SEKCJI GOSPODARKI NARODOWEJ²⁾
PERSONS INJURED IN ACCIDENTS AT WORK TOTALLED IN A GIVEN YEAR¹⁾ BY SECTIONS OF THE NATIONAL ECONOMY²⁾

| WYSZCZEGÓLNIENIE SPECIFICATION a – 2010 b – 2011 c – 2010 = 100 | Ogółem Total | | W wypadkach In accidents | | | Z liczby ogółem Of total | | Liczba dni niezdolności do pracy The number of days incapacity to work | |
|---|--|---------------------|-----------------------------|---------------------|--------------------|-----------------------------|---------------------------------|---|--|
| | w liczbach bezwzględnych absolute numbers | w odsetkach in % | śmier- telnych fatal | ciężkich serious | lekkich lighter | kobiety women | młodo- ciani ad- dents | w liczbach bezwzględnych absolute numbers | na jednego poszkodowanego ³⁾ per one person injured ³⁾ |
| OGÓŁEM | 95009 | 100,0 | 436 | 630 | 93943 | 29793 | 112 | 3920947 | 41,5 |
| TOTAL | 91858 | 100,0 | 365 | 685 | 90808 | 29757 | 119 | 3752364 | 41,0 |
| | 96,7 | x | 83,7 | 108,7 | 96,7 | 99,9 | 106,3 | 95,7 | x |
| Rolnictwo, leśnictwo, łowiectwo i rybactwo (A) <i>Agriculture, forestry and fishing</i> | 1511 | 1,6 | 19 | 10 | 1482 | 261 | 1 | 68909 | 46,2 |
| | 1446 | 1,6 | 24 | 18 | 1404 | 237 | – | 72981 | 51,3 |
| | 95,7 | x | 126,3 | 180,0 | 94,7 | 90,8 | x | 105,9 | x |
| w tym rolnictwo (01.1 do 01.6) <i>of which agriculture</i> | 1060 | 1,1 | 9 | 7 | 1044 | 213 | 1 | 48072 | 45,7 |
| | 974 | 1,1 | 10 | 12 | 952 | 202 | – | 48691 | 50,3 |
| | 91,9 | x | 111,1 | 171,4 | 91,2 | 94,8 | x | 101,3 | x |
| Górnictwo i wydobywanie (B) <i>Mining and quarrying</i> | 3145 | 3,3 | 29 | 24 | 3092 | 40 | 1 | 219640 | 70,5 |
| | 2810 | 3,1 | 26 | 23 | 2761 | 42 | – | 200716 | 72,1 |
| | 89,3 | x | 89,7 | 95,8 | 89,3 | 105,0 | x | 91,4 | x |
| w tym wydobywanie węgla kamiennego (05.1) <i>of which mining of hard coal</i> | 2111 | 2,2 | 14 | 15 | 2082 | 14 | – | 164270 | 78,3 |
| | 1836 | 2,0 | 18 | 15 | 1803 | 19 | – | 147767 | 81,3 |
| | 87,0 | x | 128,6 | 100,0 | 86,6 | 135,7 | – | 90,0 | x |
| Przetwórstwo przemysłowe (C) <i>Manufacturing</i> | 32254 | 33,9 | 72 | 227 | 31955 | 6752 | 42 | 1280028 | 39,8 |
| | 31703 | 34,5 | 71 | 259 | 31373 | 6655 | 54 | 1254465 | 39,7 |
| | 98,3 | x | 98,6 | 114,1 | 98,2 | 98,6 | 128,6 | 98,0 | x |
| Wytwarzanie i zaopatrywanie w energię elektryczną, gaz, parę wodną, gorącą wodę i powietrze do układów klimatyzacyjnych (D) <i>Electricity, gas, steam and air conditioning supply</i> | 1207 | 1,3 | 8 | 18 | 1181 | 136 | – | 59863 | 49,9 |
| | 1028 | 1,1 | 12 | 14 | 1002 | 117 | – | 49765 | 49,0 |
| | 85,2 | x | 150,0 | 77,8 | 84,8 | 86,0 | – | 83,1 | x |
| Dostawa wody; gospodarowanie ściekami i odpadami oraz działalność związana z rekul- tywacją (E) <i>Water supply; sewerage, waste management and remediation activities</i> | 1995 | 2,1 | 10 | 19 | 1966 | 204 | 1 | 90257 | 45,5 |
| | 2040 | 2,2 | 11 | 20 | 2009 | 194 | 2 | 86328 | 42,5 |
| | 102,3 | x | 110,0 | 105,3 | 102,2 | 95,1 | 200,0 | 95,6 | x |
| Budownictwo (F) <i>Construction</i> | 9045 | 9,5 | 112 | 133 | 8800 | 235 | 13 | 472139 | 52,9 |
| | 8710 | 9,5 | 86 | 147 | 8477 | 192 | 15 | 454381 | 52,7 |
| | 96,3 | x | 76,8 | 110,5 | 96,3 | 81,7 | 115,4 | 96,2 | x |
| Handel hurtowy i detaliczny; naprawa pojazdów samochodowych, włączając motocykle (G) <i>Wholesale and retail trade; repair of motor vehicles and motorcycles</i> | 11599 | 12,2 | 41 | 52 | 11506 | 4731 | 37 | 418488 | 36,2 |
| | 10969 | 11,9 | 37 | 76 | 10856 | 5016 | 28 | 390084 | 35,7 |
| | 94,6 | x | 90,2 | 146,2 | 94,4 | 106,0 | 75,7 | 93,2 | x |
| Transport i gospodarka magazynowa (H) <i>Transportation and storage</i> | 6635 | 7,0 | 57 | 50 | 6528 | 1320 | 3 | 310976 | 47,3 |
| | 6426 | 7,0 | 53 | 50 | 6323 | 1225 | 2 | 292196 | 45,8 |
| | 96,9 | x | 93,0 | 100,0 | 96,9 | 92,8 | 66,7 | 94,0 | x |

1) Patrz uwagi metodyczne. 2) Polskiej Klasyfikacji Działalności. 3) Bez osób poszkodowanych w wypadkach śmiertelnych oraz bez liczby dni niezdolności do pracy dla tych osób.

1) See methodological notes. 2) NACE. 3) Without persons injured in fatal accidents and without the number of days incapacity to work of these persons.

TABL. 35 POSZKODOWANI W WYPADKACH PRZY PRACY ZAISTNIAŁYCH W DANYM ROKU¹⁾ WEDŁUG SEKCJI GOSPODARKI NARODOWEJ²⁾ (dok.)
PERSONS INJURED IN ACCIDENTS AT WORK TOTALLED IN A GIVEN YEAR¹⁾ BY SECTIONS OF THE NATIONAL ECONOMY²⁾ (cont.)

| WYSZCZEGÓLNIENIE SPECIFICATION a – 2010 b – 2011 c – 2010 = 100 | Ogółem <i>Total</i> | | W wypadkach <i>In accidents</i> | | | Z liczby ogółem <i>Of total</i> | | Liczba dni niezdolności do pracy <i>The number of days incapacity to work</i> | | |
|---|---|---------------------------------|------------------------------------|----------------------------|---------------------------|------------------------------------|--|---|---|------|
| | w liczbach bezwzględ- nych <i>absolute numbers</i> | w odset- kach <i>in %</i> | śmier- telnych <i>fatal</i> | ciężkich <i>serious</i> | lekkich <i>lighter</i> | kobiety <i>women</i> | młodo- ciani <i>adde- scents</i> | w liczbach bezwzględ- nych <i>absolute numbers</i> | na jednego poszkodowa- nego ³⁾ <i>per one person injured³⁾</i> | |
| Działalność związana z zakwaterowaniem i usługami gastronomicznymi (I) <i>Accommodation and food service activities</i> | a | 1213 | 1,3 | 2 | 2 | 1209 | 691 | 6 | 39957 | 33,0 |
| | b | 1311 | 1,4 | – | 2 | 1309 | 789 | 12 | 44208 | 33,7 |
| | c | 108,1 | x | x | 100,0 | 108,3 | 114,2 | 200,0 | 110,6 | x |
| Informacja i komunikacja (J) <i>Information and communication</i> | a | 625 | 0,7 | 6 | 4 | 615 | 203 | – | 21687 | 35,0 |
| | b | 571 | 0,6 | 1 | 3 | 567 | 154 | – | 22320 | 39,2 |
| | c | 91,4 | x | 16,7 | 75,0 | 92,2 | 75,9 | – | 102,9 | x |
| Działalność finansowa i ubezpieczeniowa (K) <i>Financial and insurance activities</i> | a | 1006 | 1,1 | 4 | 4 | 998 | 690 | – | 31490 | 31,4 |
| | b | 890 | 1,0 | – | 1 | 889 | 651 | – | 27336 | 30,7 |
| | c | 88,5 | x | x | 25,0 | 89,1 | 94,3 | – | 86,8 | x |
| Działalność związana z obsługą rynku nieruchomości (L) <i>Real estate activities</i> | a | 1205 | 1,3 | 1 | 8 | 1196 | 444 | 1 | 55324 | 46,0 |
| | b | 1102 | 1,2 | 2 | 6 | 1094 | 427 | – | 49912 | 45,4 |
| | c | 91,5 | x | 200,0 | 75,0 | 91,5 | 96,2 | x | 90,2 | x |
| Działalność profesjonalna, naukowa i techniczna (M) <i>Professional, scientific and technical activities</i> | a | 1394 | 1,5 | 5 | 7 | 1382 | 574 | 1 | 51716 | 37,2 |
| | b | 1305 | 1,4 | 2 | 5 | 1298 | 518 | – | 47203 | 36,2 |
| | c | 93,6 | x | 40,0 | 71,4 | 93,9 | 90,2 | x | 91,3 | x |
| Działalność w zakresie usług administrowania i działalność wspierająca (N) <i>Administrative and support service activities</i> | a | 3656 | 3,8 | 17 | 17 | 3622 | 1298 | 1 | 142819 | 39,2 |
| | b | 3896 | 4,2 | 12 | 13 | 3871 | 1513 | 1 | 134469 | 34,6 |
| | c | 106,6 | x | 70,6 | 76,5 | 106,9 | 116,6 | 100,0 | 94,2 | x |
| Administracja publiczna i obrona narodowa; obowiązkowe zabezpieczenia społeczne (O) <i>Public administration and defence; compulsory social security</i> | a | 4449 | 4,7 | 35 | 10 | 4404 | 2292 | – | 154294 | 35,0 |
| | b | 4301 | 4,7 | 15 | 19 | 4267 | 2286 | – | 148692 | 34,7 |
| | c | 96,7 | x | 42,9 | 190,0 | 96,9 | 99,7 | – | 96,4 | x |
| Edukacja (P) <i>Education</i> | a | 4664 | 4,9 | 8 | 17 | 4639 | 3258 | 5 | 165710 | 35,6 |
| | b | 4454 | 4,8 | 4 | 13 | 4437 | 3258 | – | 156034 | 35,1 |
| | c | 95,5 | x | 50,0 | 76,5 | 95,6 | 100,0 | x | 94,2 | x |
| Opieka zdrowotna i pomoc społeczna (Q) <i>Human health and social work activities</i> | a | 7915 | 8,3 | 6 | 18 | 7891 | 5971 | – | 276766 | 35,0 |
| | b | 7613 | 8,3 | 5 | 8 | 7600 | 5908 | 2 | 269066 | 35,4 |
| | c | 96,2 | x | 83,3 | 44,4 | 96,3 | 98,9 | x | 97,2 | x |
| Działalność związana z kulturą, rozrywką i rekreacją (R) <i>Arts, entertainment and recreation</i> | a | 929 | 1,0 | 2 | 5 | 922 | 410 | – | 37053 | 40,0 |
| | b | 833 | 0,9 | 2 | 8 | 823 | 348 | 1 | 32409 | 39,0 |
| | c | 89,7 | x | 100,0 | 160,0 | 89,3 | 84,9 | x | 87,5 | x |
| Pozostała działalność usługowa (S, T, U) <i>Other service activities</i> | a | 562 | 0,6 | 2 | 5 | 555 | 283 | – | 23831 | 42,6 |
| | b | 450 | 0,5 | 2 | – | 448 | 227 | 2 | 19799 | 44,2 |
| | c | 80,1 | x | 100,0 | x | 80,7 | 80,2 | x | 83,1 | x |

1) Patrz uwagi metodyczne. 2) Polskiej Klasyfikacji Działalności. 3) Bez osób poszkodowanych w wypadkach śmiertelnych oraz bez liczby dni niezdolności do pracy dla tych osób.

1) See methodological notes. 2) NACE. 3) Without persons injured in fatal accidents and without the number of days incapacity to work of these persons.

| | | | | | |
|--|--|-------------------|--|---|--|
| Piecątka pracodawcy | | Z-KW | | Numer identyfikacyjny – REGON | |
| | | | | Portal sprawozdawczy GUS www.stat.gov.pl | |
| Liczba pracujących (bez przeliczenia na pełny etat) | | – przy pracy | | 9998 | |
| – traktowanego na równi z wypadkiem przy pracy | | | | 9999 | |
| A (liczba) | | B (kod) | | | |

CZĘŚĆ I

Uwaga: Odpowiadając na pytania 01, 11, 28 należy zaznaczyć kod oraz odpowiadającą mu odpowiedź słowną, np. 2 – kobieta.

Odpowiadając na pytania: 02, 06, 07, 10, 12, 13, 14, 16, 17, 29 należy wpisać w kolumnie „kod lub liczba” odpowiednią liczbę. Odpowiadając na pytania: X1, X2, X3, 03, 04, 05, 08, 09, 15, 18, 19, 20, 21, 22, 23, 24, 25, 26, 27 należy – posługując się właściwymi klasyfikacjami – wpisać w kolumnie „kod lub liczba” odpowiedni kod lub kody, a w kolumnie „opis” – określenie zgodne z opisem zawartym w klasyfikacji lub własne określenie danego faktu.

| | | | |
|--|--|---|--------------------------------------|
| Czy jednostka spełnia jedno z podanych kryteriów? | 1. nie posiada własnego numeru statystycznego REGON, a posługuje się numerem statystycznym jednostki macierzystej i co najmniej jedna z cech identyfikujących jednostkę (województwo, miasto, gmina, PKD, FW) jest różna od cech jednostki macierzystej. 2. posiada własny numer statystyczny REGON, lecz od chwili otrzymania tego numeru jednostka przeniosła swoją siedzibę do innego województwa (wyróżnik terytorialny w numerze REGON jest inny niż wyróżnik terytorialny województwa, na terenie którego znajduje się obecnie siedziba jednostki), 3. posiada numer statystyczny REGON, w którym nastąpiły zmiany w okresie sprawozdawczym. | 1 | nie |
| | | 2 | tak → to wypełnić pyt. X1, X2, X3 |

| L.p. | Rodzaj informacji | Kod lub liczba | Opis |
|--|--|----------------|--|
| Dodatkowe dane o jednostce (np. jej oddziale, filii, sklepie, magazynie), tj. o faktycznym miejscu pracy poszkodowanego | | | |
| X1 | Miejscowość (gmina), na terenie której znajduje się jednostka | | |
| X2 | Rodzaj działalności wg PKD | | |
| X3 | Forma własności | | |
| Poszkodowany | | | |
| 01 | Płeć | 1 2 | mężczyzna kobieta |
| 02 | Rok urodzenia | | |
| 03 | Obywatelstwo | | |
| 04 | Status zatrudnienia | | |
| 05 | Zawód wykonywany | | |
| 06 | Staż na zajmowanym stanowisku pracy w zakładzie pracy (w latach) | | |
| 07 | Godziny przepracowane od podjęcia pracy do chwili wypadku | | |
| Skutki wypadku (znane w momencie wypełniania karty) | | | |
| 08 | Rodzaj urazu | | |
| 09 | Umiejscowienie urazu | | |
| 10 | Liczba osób poszkodowanych | | |
| 11 | Skutki wypadku | 1 2 3 | śmierć osoby poszkodowanej ciężkie uszkodzenie ciała inne skutki |

CZĘŚĆ II UZUPEŁNIAJĄCA

Rzeczywiste skutki wypadku zaistniałego w roku 20... miesiącu ... dniu ... (zgodnie z pozycją 16 Statystycznej Karty Wypadku)

| | | | | | |
|--|--|-------------------|--|---|--|
| Piecątka pracodawcy | | Z-KW | | Numer identyfikacyjny – REGON | |
| | | | | Portal sprawozdawczy GUS www.stat.gov.pl | |
| Liczba pracujących (bez przeliczenia na pełny etat) | | – przy pracy | | 9998 | |
| – traktowanego na równi z wypadkiem przy pracy | | | | 9999 | |
| A (liczba) | | B (kod) | | | |

| L.p. | Rodzaj informacji | Kod lub liczba | Opis |
|--------------------------------|--|----------------|------|
| 12 | Liczba dni niezdolności do pracy | | X |
| 13 | Straty czasu pracy innych osób (w roboczo-godzinach) | | |
| 14 | Szacunkowe straty materialne spowodowane wypadkiem – w tys. zł, z jednym znakiem po przecinku (bez strat związanych ze stratami czasu pracy) | | |
| Wypadek i jego przebieg | | | |
| 15 | Położenie geograficzne miejsca wypadku | | X |
| 16 | Data wypadku: rok | | |
| | miesiąc (cyframi arabskimi) | | |
| | dzień | | |
| 17 | Godzina wypadku (0–23) | | |
| 18 | Miejsce powstania wypadku | | |
| 19 | Proces pracy | | |
| 20 | Rodzaj miejsca wypadku | | |
| 21 | Czynność wykonywana przez poszkodowanego w chwili wypadku | | |
| 22 | Czynnik materialny związany z czynnością wykonywaną przez poszkodowanego w chwili wypadku | | |
| 23 | Wydarzenie będące odchyleniem od stanu normalnego | | |
| 24 | Czynnik materialny związany z odchyleniem | | |
| 25 | Wydarzenie powodujące uraz | | |
| 26 | Czynnik materialny będący źródłem urazu | | |
| 27 | Przyczyny wypadku (należy podać wszystkie przyczyny) | | |
| | | | |
| | | | |
| | | | |
| | | | |
| | | | |

Imię i nazwisko osoby wypełniającej oraz numer telefonu

Podpis i pieczęć pracodawcy

(miejsowość i data)

(miejsowość i data)

CZEŚĆ II UZUPEŁNIAJĄCA (dokończenie)

Rzeczywiste skutki wypadku zaistniałego w roku 20... miesiącu ... dniu ... (zgodnie z pozycją 16 Statystycznej Karty Wypadku)

| L.p. | Rodzaj informacji | Kod lub liczba | Opis |
|------|---|----------------|----------------------------|
| 28 | Skutki wypadku (znane w momencie wypełniania części II karty) | 1 | śmierć osoby poszkodowanej |
| | | 2 | ciężkie uszkodzenie ciała |
| | | 3 | inne skutki |
| 29 | Liczba dni niezdolności do pracy (znana w momencie wypełniania części II karty) | | X |

Imię i nazwisko osoby wypełniającej oraz numer telefonu

Podpis i pieczęć pracodawcy

(miejsowość i data)

(miejsowość i data)

| | | | | | |
|--|--|--------------------|--|---|--|
| Stamp of the employer | | Z-KW | | Identification number – REGON | |
| | | | | Reporting Portal CSO www.stat.gov.pl | |
| Number of employed (without converted into full-time) | | – occupational | | 9998 | |
| | | | | Registration number in a given year | |
| A (number) | | B (code) | | – treated equally to accidents at work | |
| | | | | 9999 | |

PART I
Attention: When answering questions: 01, 11, 28 one should put a frame around the code and the corresponding verbal answer, e.g. 2 - women. When answering questions: 02, 06, 07, 10, 12, 13, 14, 16, 17, 29 one should enter an appropriate number in the "code number" column. When answering questions: X1, X2, X3, 03, 04, 05, 08, 09, 15, 18, 19, 20, 21, 22, 23, 24, 25, 26, 27 one should - with the use or relevant classifications - enter appropriate code or codes in the "code number" column, and in the "Description" column - definition to the description contained in the classification, or one's own definition of a given fact.

| | | | |
|--|---|---|-------------------------------------|
| Does the unit meet one of the following criteria? | 1. does not have its own statistical REGON number, it uses the statistical number of the mother unit and at least one of the digits characterising the unit (voivodship, town, gmina, PKD (NACE), FW) is different than the code of the mother unit, | 1 | no |
| | 2. has its own statistical REGON number, but the unit's premises has been moved since the appointment of this number to another voivodship (territorial code digit in the REGON number is different than the territorial code digit of the voivodship where the unit's premises is currently situated), | 2 | yes → complete questions X1, X2, X3 |
| | 3. has its own statistical REGON number where some changes were introduced during the reporting period. | | |

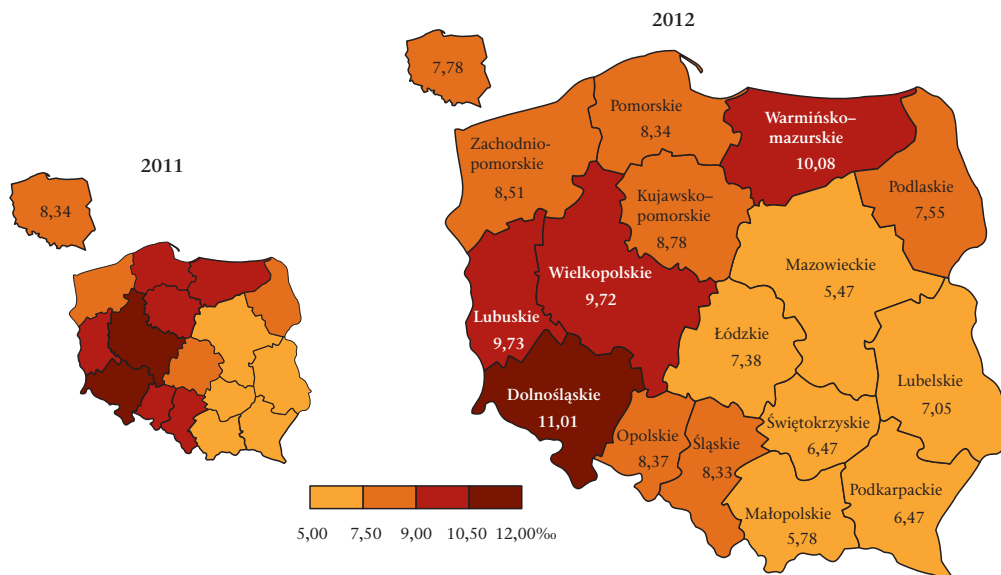
| No. | Type of information | Code or number | Description |
|--|---|----------------|---------------------------|
| Additional information about the unit (e.g. its division, branch, store, warehouse), i.e. concerning actual workplace of the injured person | | | |
| X1 | Place (gmina) where the unit is situated | | |
| X2 | Kind of activity by PKD (NACE) | | |
| X3 | Ownership form | | |
| Injured person | | | |
| 01 | Sex | 1 2 | man woman |
| 02 | Year of birth | | |
| 03 | Nationality | | |
| 04 | Employment Status | | |
| 05 | Occupation | | |
| 06 | Work seniority | | |
| 07 | Time of accident worked till the time of accident | | |
| Actual consequences of the accident | | | |
| 08 | Type of injury | | |
| 09 | Part of body injured | | |
| 10 | Number of persons injured | | |
| 11 | Consequences of the accident | 1 2 3 | fatal serious other |

SUPPLEMENTARY PART II

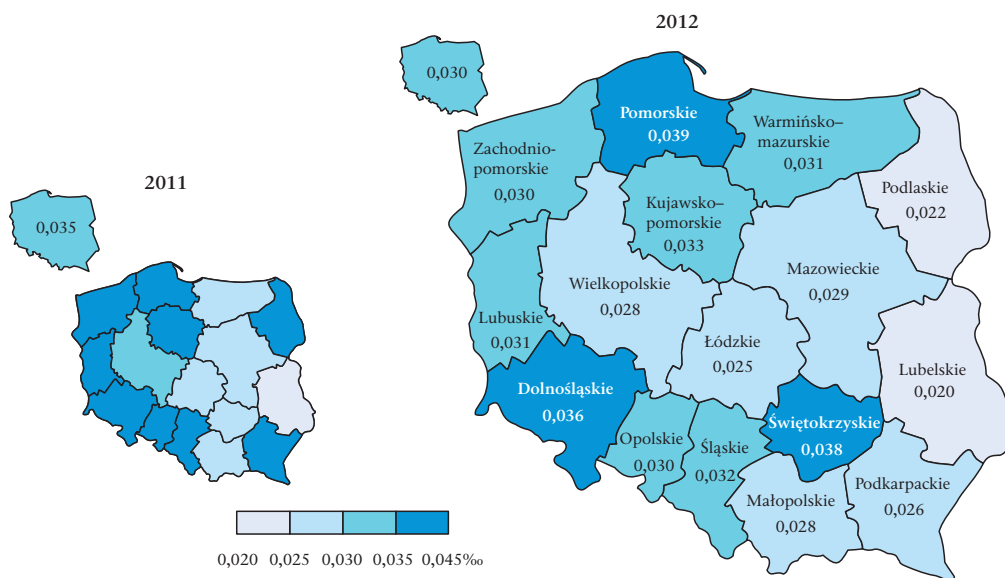
Actual consequences of the accident that occurred in the year 20... month ... day ... (in accordance with item 16 of the Statistical Card of Accident)

| | | | | | |
|--|--|--------------------|--|---|--|
| Stamp of the employer | | Z-KW | | Identification number – REGON | |
| | | | | Reporting Portal CSO www.stat.gov.pl | |
| Number of employed (without converted into full-time) | | – occupational | | 9998 | |
| | | | | Registration number in a given year | |
| A (number) | | B (code) | | – treated equally to accidents at work | |
| | | | | 9999 | |

POSZKODOWANI W WYPADKACH PRZY PRACY OGÓLEM NA 1000 PRACUJĄCYCH^a
WEDŁUG WOJEWÓDZTW (poza gospodarstwami indywidualnymi w rolnictwie)
PERSONS INJURED IN ACCIDENTS AT WORK TOTAL PER 1000 PERSONS EMPLOYED^a
BY VOIVODSHIPS (excluding private farms in agriculture)



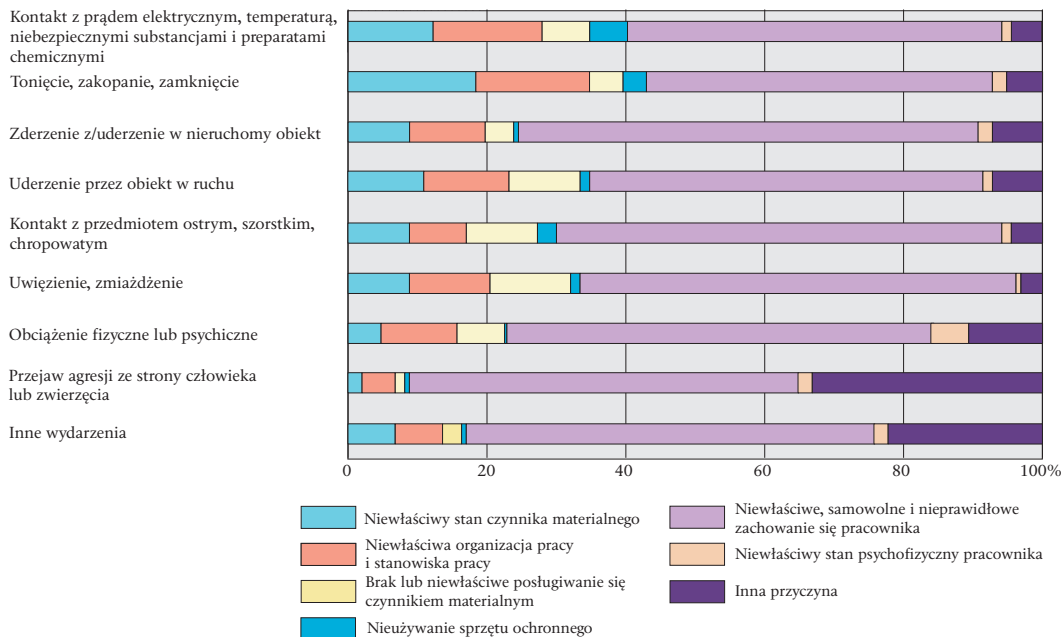
POSZKODOWANI W ŚMIERTELNYCH WYPADKACH PRZY PRACY NA 1000 PRACUJĄCYCH^a
WEDŁUG WOJEWÓDZTW (poza gospodarstwami indywidualnymi w rolnictwie)
PERSONS INJURED IN FATAL ACCIDENTS AT WORK PER 1000 PERSONS EMPLOYED^a
BY VOIVODSHIPS (excluding private farms in agriculture)



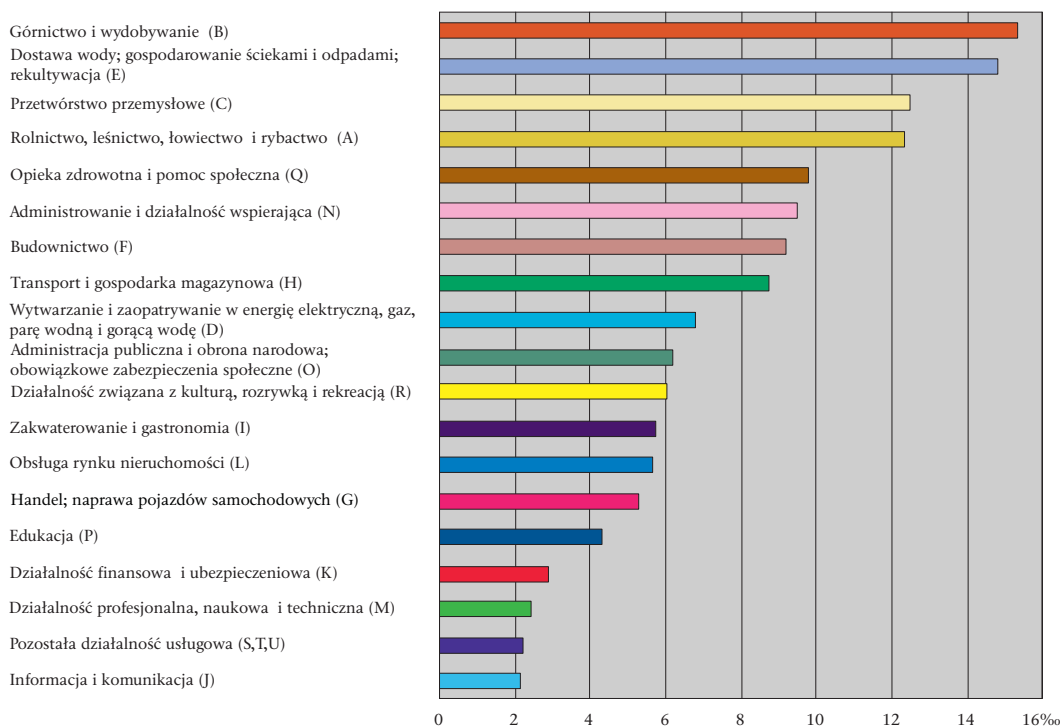
^a W podziale według województw nie uwzględniono pracowników cywilnych jednostek budżetowych prowadzących działalność w zakresie obrony narodowej i bezpieczeństwa publicznego.

^a By voivodships with exception civilian employees of budgetary entities conducting activity within the scope of national defence and public safety.

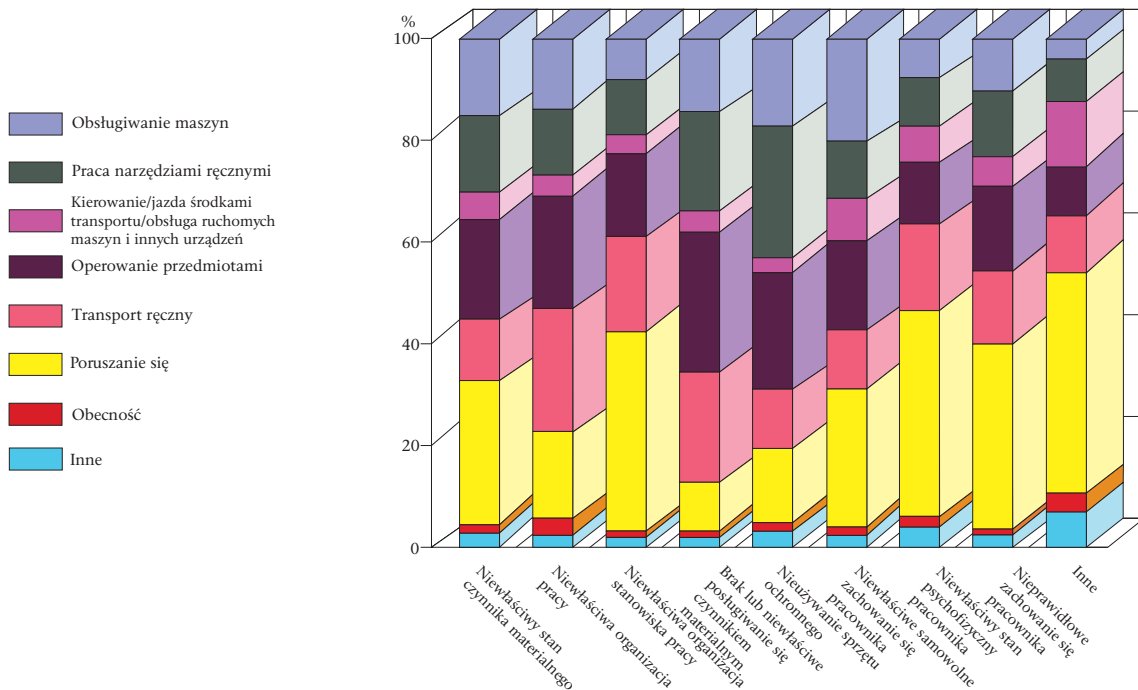
WYDARZENIA POWODUJĄCE URAZY WEDŁUG PRZYCZYNY W 2012 R.
CONTACT-MODE OF INJURY BY CAUSES IN 2012



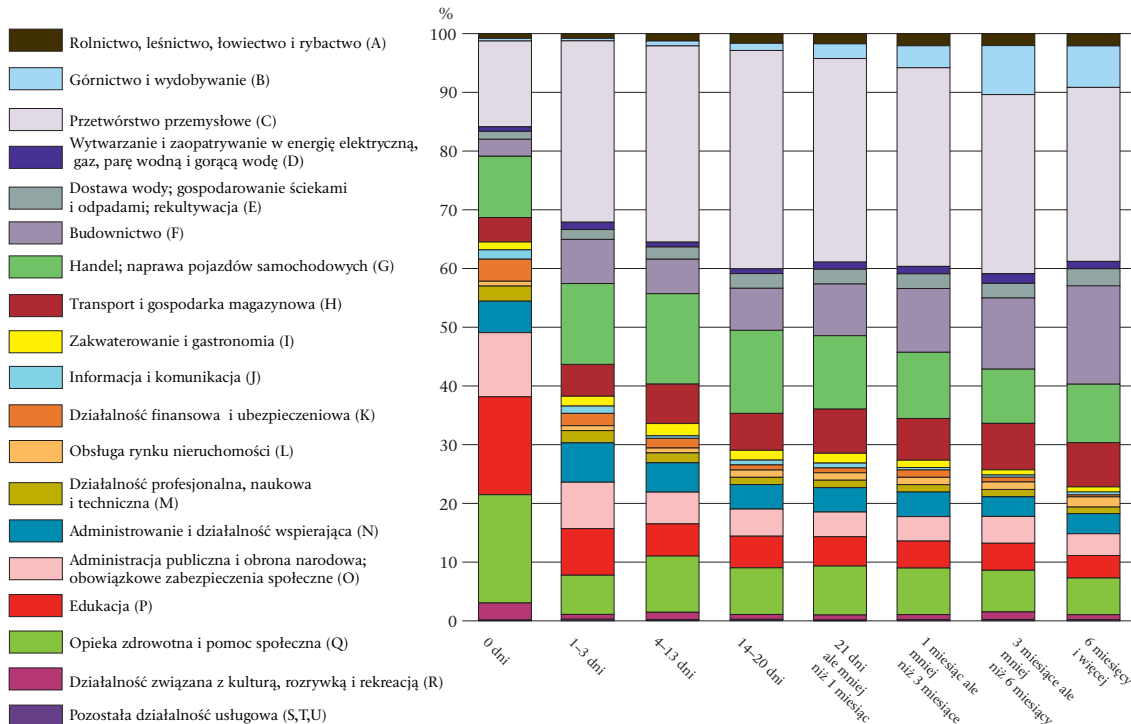
POSZKODOWANI W WYPADKACH PRZY PRACY NA 1000 PRACUJĄCYCH WEDŁUG SEKCJI W 2012 R.
PERSONS INJURED IN ACCIDENTS AT WORK PER 1000 EMPLOYED PERSONS BY SECTIONS IN 2012



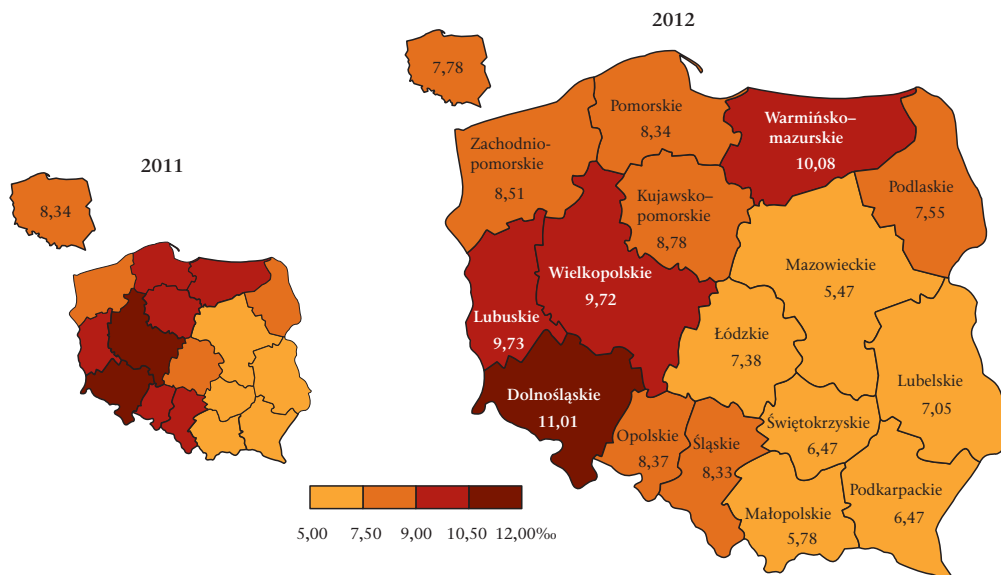
**PRZYCZYNY WYPADKÓW PRZY PRACY WEDŁUG CZYNNOŚCI WYKONYWANYCH PRZEZ POSZKODOWANEGO
W CHWILI WYPADKU W 2012 R.
CAUSES OF ACCIDENTS AT WORK BY ACTIVITIES PERFORMED BY THE PERSON INJURED
AT THE TIME OF THE ACCIDENT IN 2012**



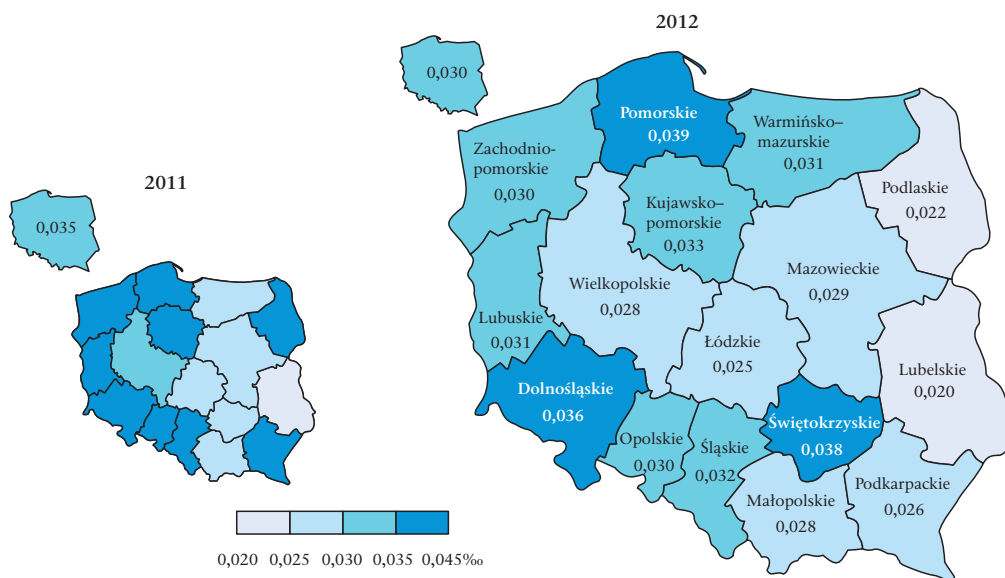
**POSZKODOWANI W WYPADKACH PRZY PRACY WEDŁUG LICZBY DNI NIEZDOLNOŚCI DO PRACY WEDŁUG SEKCJI W 2012 R.
PERSONS INJURED IN ACCIDENTS AT WORK BY THE NUMBER OF DAYS INCAPACITY TO WORK AND BY SECTIONS IN 2012**



**POSZKODOWANI W WYPADKACH PRZY PRACY OGÓLEM NA 1000 PRACUJĄCYCH^a
WEDŁUG WOJEWÓDZTW (poza gospodarstwami indywidualnymi w rolnictwie)
PERSONS INJURED IN ACCIDENTS AT WORK TOTAL PER 1000 PERSONS EMPLOYED^a
BY VOIVODSHIPS (excluding private farms in agriculture)**



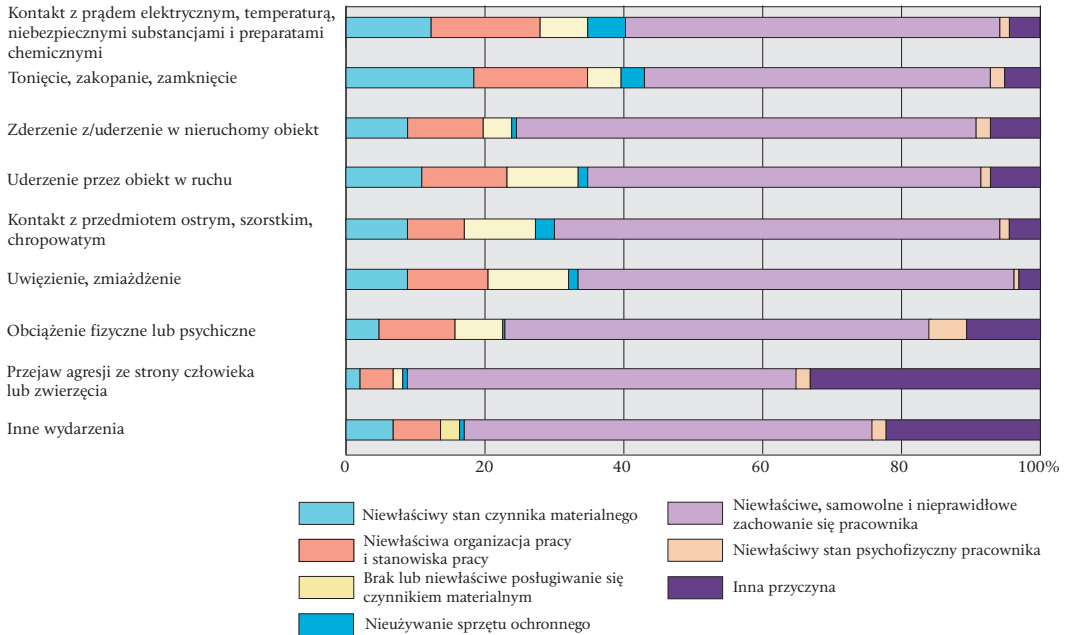
**POSZKODOWANI W ŚMIERTELNYCH WYPADKACH PRZY PRACY NA 1000 PRACUJĄCYCH^a
WEDŁUG WOJEWÓDZTW (poza gospodarstwami indywidualnymi w rolnictwie)
PERSONS INJURED IN FATAL ACCIDENTS AT WORK PER 1000 PERSONS EMPLOYED^a
BY VOIVODSHIPS (excluding private farms in agriculture)**



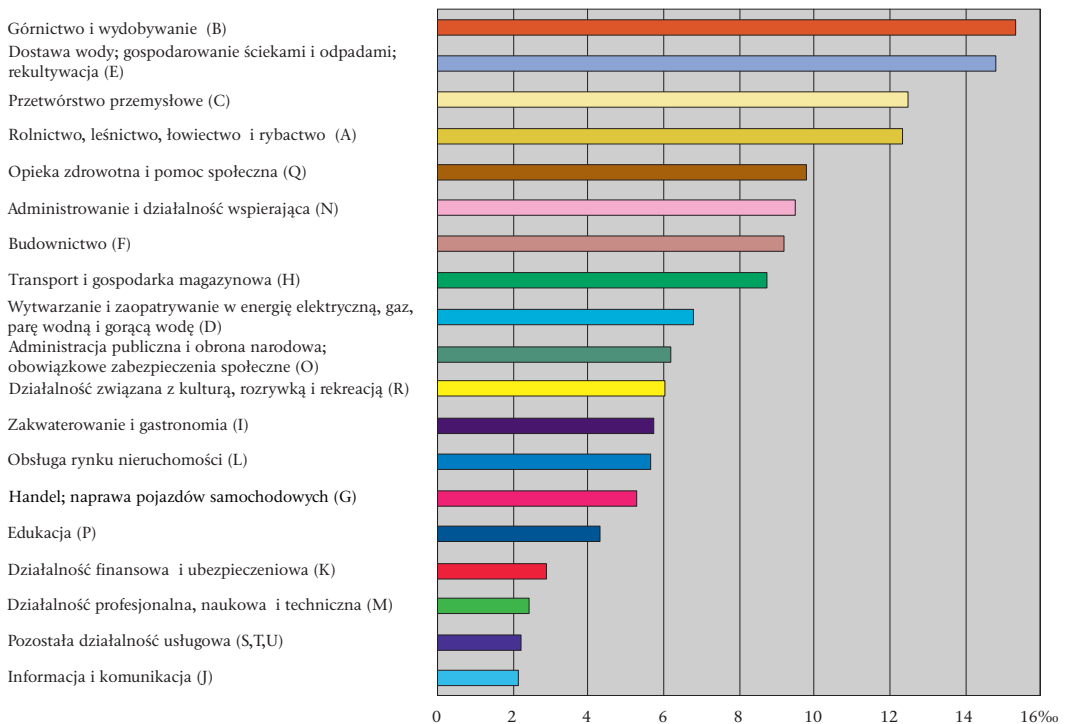
^a W podziale według województw nie uwzględniono pracowników cywilnych jednostek budżetowych prowadzących działalność w zakresie obrony narodowej i bezpieczeństwa publicznego.

^a By voivodships with exception civilian employees of budgetary entities conducting activity within the scope of national defence and public safety.

WYDARZENIA POWODUJĄCE URAZY WEDŁUG PRZYCZYNY W 2012 R.
CONTACT-MODE OF INJURY BY CAUSES IN 2012

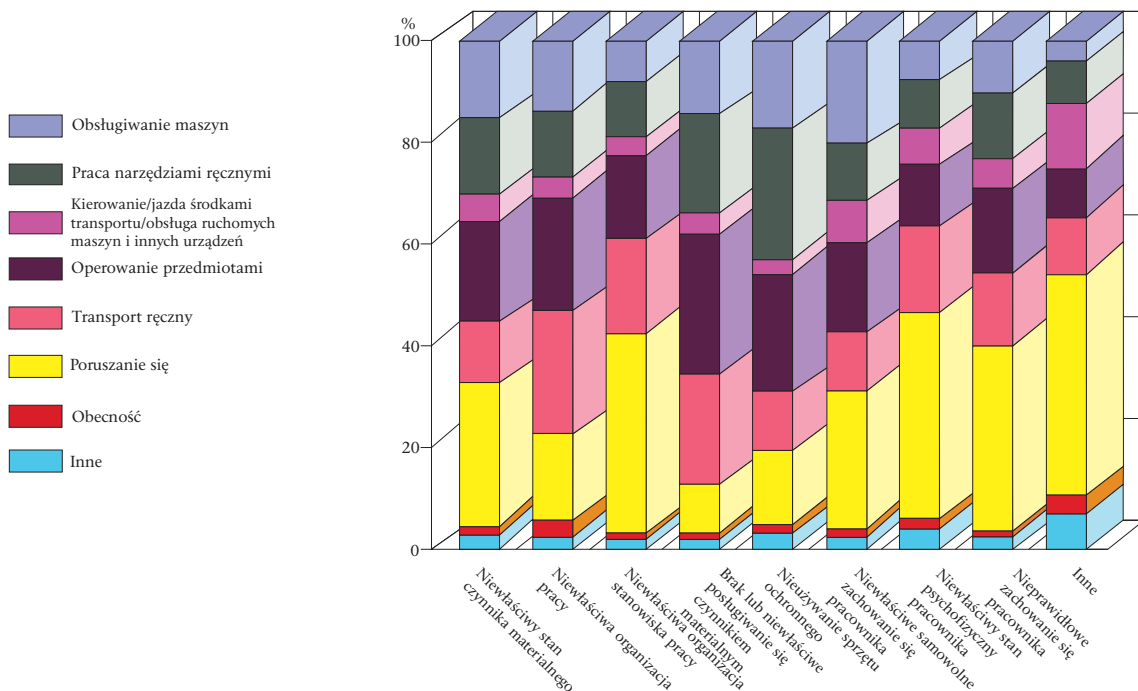


POSZKODOWANI W WYPADKACH PRZY PRACY NA 1000 PRACUJĄCYCH WEDŁUG SEKCJI W 2012 R.
PERSONS INJURED IN ACCIDENTS AT WORK PER 1000 EMPLOYED PERSONS BY SECTIONS IN 2012

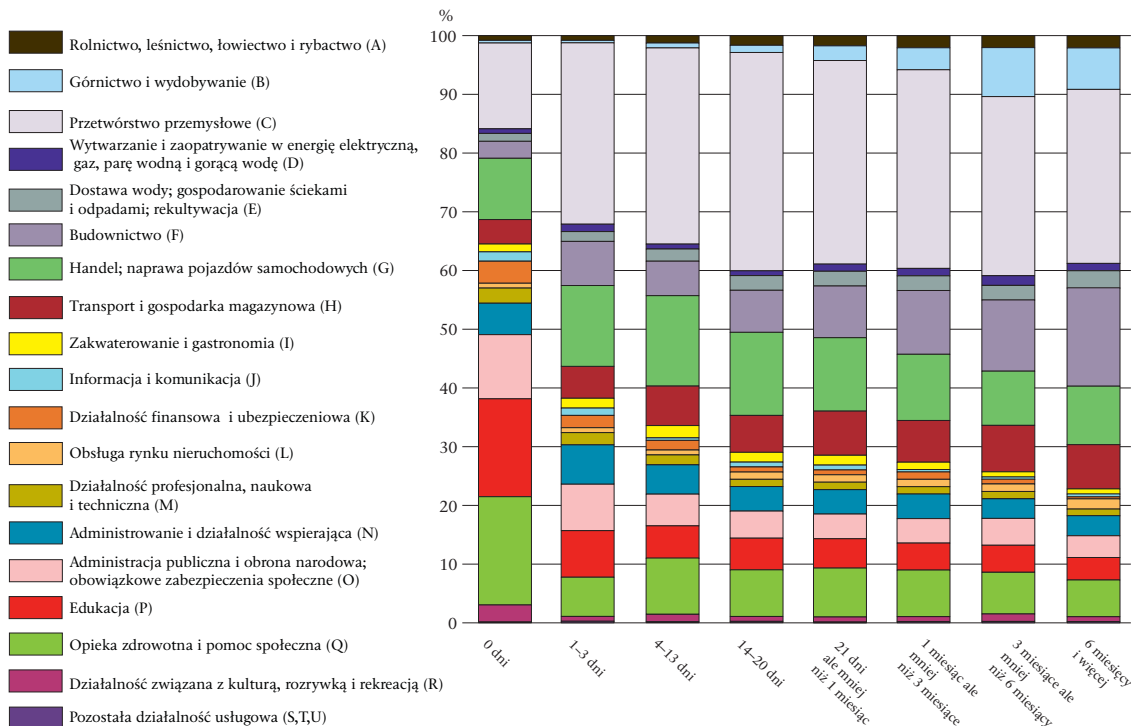


**PRZYCZYNY WYPADKÓW PRZY PRACY WEDŁUG CZYNNOŚCI WYKONYWANYCH PRZEZ POSZKODOWANEGO
W CHWILI WYPADKU W 2012 R.**

**CAUSES OF ACCIDENTS AT WORK BY ACTIVITIES PERFORMED BY THE PERSON INJURED
AT THE TIME OF THE ACCIDENT IN 2012**

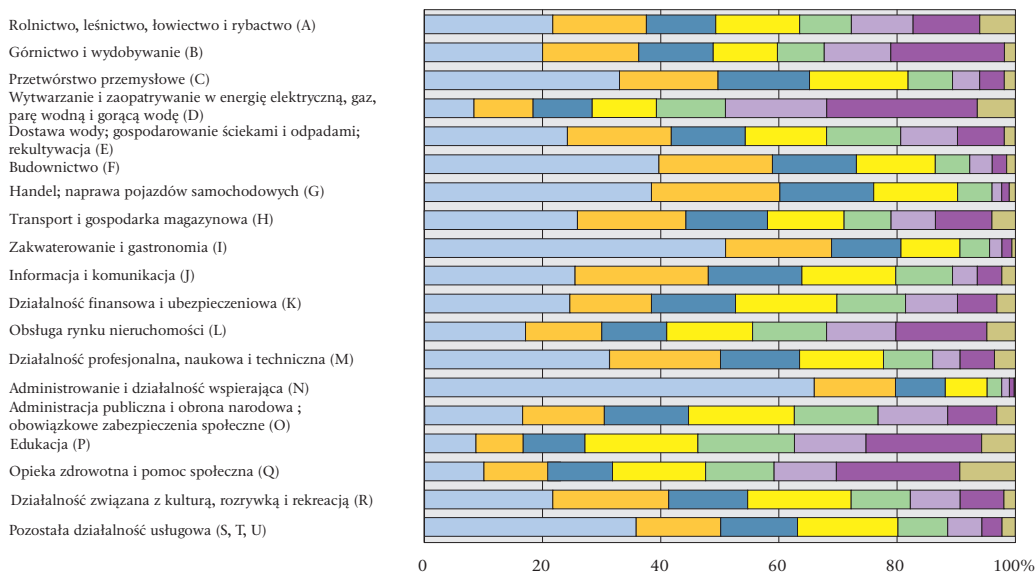


**POSZKODOWANI W WYPADKACH PRZY PRACY WEDŁUG LICZBY DNI NIEZDOLNOŚCI DO PRACY WEDŁUG SEKCJI W 2012 R.
PERSONS INJURED IN ACCIDENTS AT WORK BY THE NUMBER OF DAYS INCAPACITY TO WORK AND BY SECTIONS IN 2012**

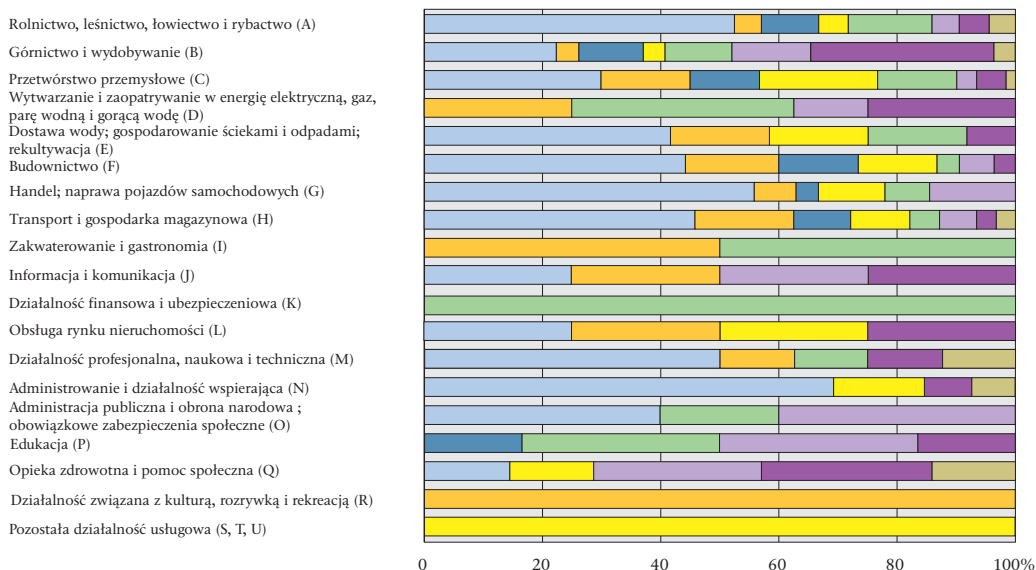


**POSZKODOWANI W WYPADKACH PRZY PRACY WEDEŁUG STAŻU PRACY W 2012 R.
PERSONS INJURED IN ACCIDENTS AT WORK BY WORK SENIORITY IN 2012**

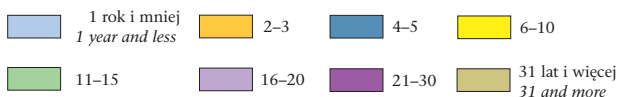
OGÓŁEM TOTAL



**W TYM W ŚMIERTELNYCH WYPADKACH PRZY PRACY
OF WHICH IN FATAL ACCIDENTS AT WORK**

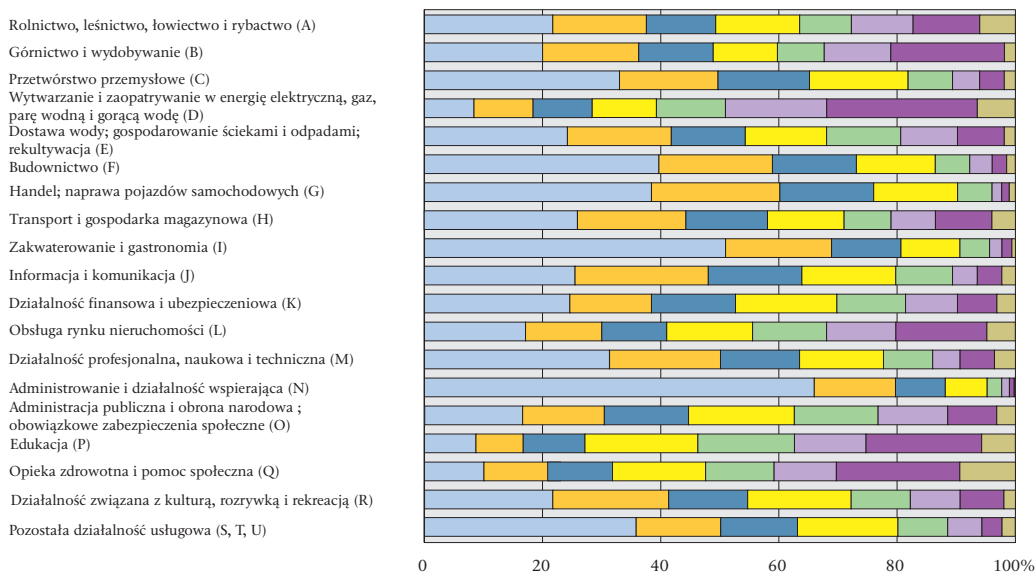


Staż pracy na zajmowanym stanowisku (w latach):

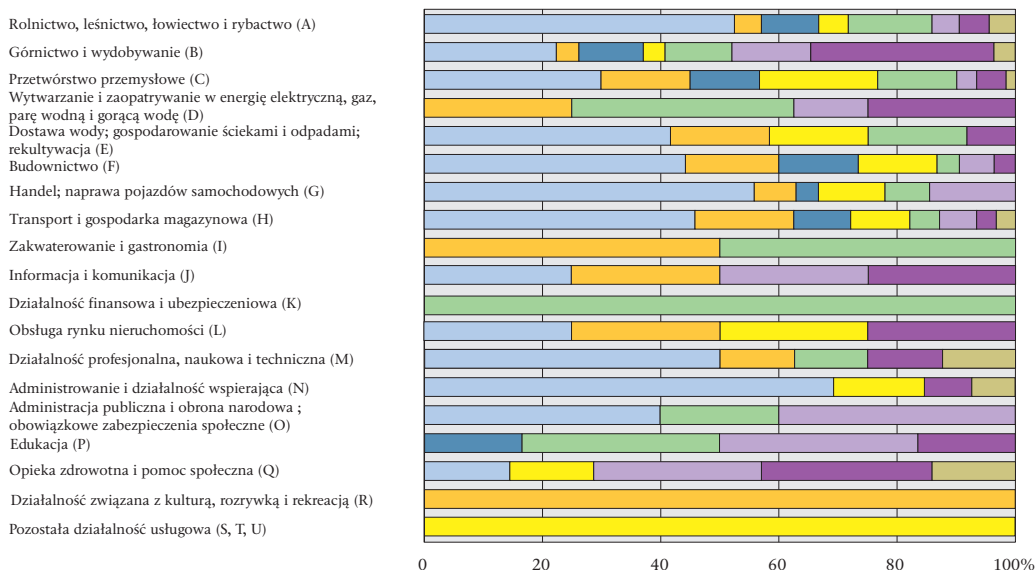


**POSZKODOWANI W WYPADKACH PRZY PRACY WE DŁUG STAŻU PRACY W 2012 R.
PERSONS INJURED IN ACCIDENTS AT WORK BY WORK SENIORITY IN 2012**

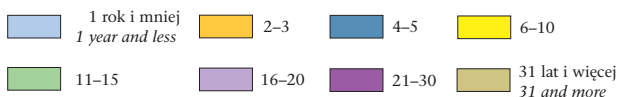
OGÓŁEM TOTAL



**W TYM W ŚMIERTELNYCH WYPADKACH PRZY PRACY
OF WHICH IN FATAL ACCIDENTS AT WORK**



Staż pracy na zajmowanym stanowisku (w latach):



Objaśnienia znaków umownych

Symbols

Kreska (—) — zjawisko nie wystąpiło.

magnitude zero.

Zero: (0) — zjawisko istniało w wielkości mniejszej od 0,5.

magnitude not zero but less than 0,5 of a unit.

(0,0) — zjawisko istniało w wielkości mniejszej od 0,05.

magnitude not zero but less than 0,05 of a unit.

Kropka (.) — zupełny brak informacji lub informacji wiarygodnych.

data not available or not reliable.

Znak x — wypełnienie pozycji jest niemożliwe lub niecelowe.

not applicable.

Znak Δ — oznacza, że nazwy zostały skrócone w stosunku do obowiązującej klasyfikacji.

categories of applied classification are presented in abbreviated form.

Przy publikowaniu danych GUS — prosimy o podanie źródła.

When publishing the CSO data — please indicate the source.