


Różnice w wynagrodzeniach kobiet i mężczyzn w Polsce w 2020 r.

Differences in earnings between women and men in Poland in 2020



Bydgoszcz 2022

Źródłem zaprezentowanych danych jest **badanie struktury wynagrodzeń według zawodów za październik 2020 r.** Badanie to jest realizowane z częstotliwością dwuletnią na formularzu Z-12. Ma charakter reprezentacyjny i obejmuje podmioty gospodarki narodowej o liczbie pracujących 10 osób i więcej. Dane dotyczą osób pełnozatrudnionych oraz niepełnozatrudnionych, które przepracowały cały miesiąc październik 2020 r. Wysokość wynagrodzeń prezentowana jest w przeliczeniu na pełny wymiar czasu pracy.

The source of the presented data is **the survey on the structure of earnings by occupations for October 2020.**

This survey is carried out with a two-year frequency on the Z-12 form. It is representative and covers entities of the national economy employing 10 or more persons. The data concern full-time and part-time employees who worked the entire month of October 2020. The amount of remuneration is presented per full-time equivalent employee.



W październiku 2020 r. przeciętne miesięczne wynagrodzenie brutto mężczyzn było **wyższe**

Average monthly gross earnings of men in October 2020 were **higher**

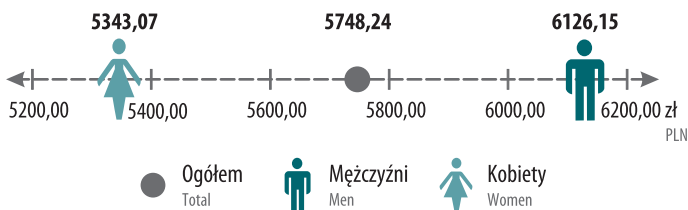
o 14,7% by 14.7%

od przeciętnego miesięcznego wynagrodzenia brutto kobiet.

than the average monthly gross earnings of women.

Przeciętne miesięczne wynagrodzenie brutto według płci za październik 2020 r.

Average monthly gross earnings by sex for October 2020



Klasyfikacja zawodów i specjalności

International Standard Classification of Occupations

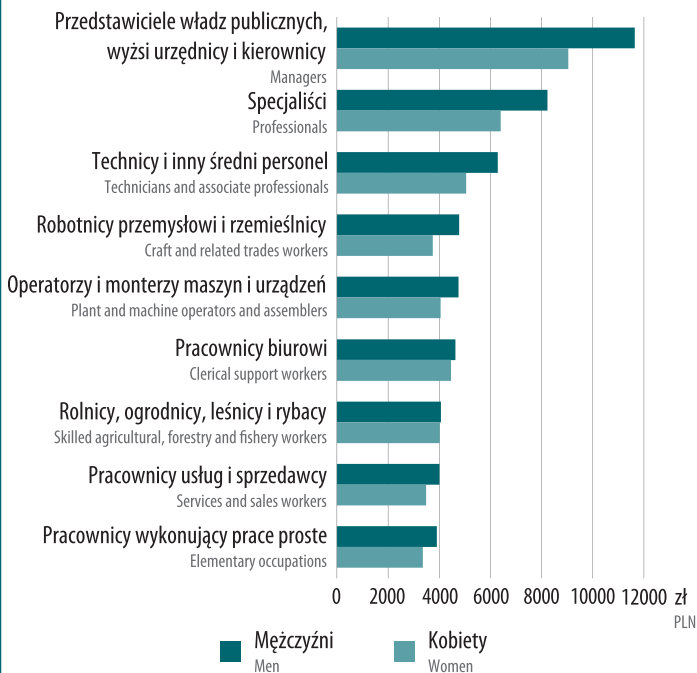
Klasyfikacja zawodów i specjalności International Standard Classification of Occupations	Liczba znaków Number of characters	Przykład* Example*
Grupy wielkie Major occupational groups	5	Pracownicy usług i sprzedawcy Services and Sales Workers
Grupy duże Sub-major occupational groups	52	Sprzedawcy i pokrewni Sales Workers
Grupy średnie Minor occupational groups	522	Pracownicy sprzedaży w sklepach Shop Salespersons
Grupy elementarne Unit occupational groups	5223	Sprzedawcy sklepowi (ekspedienci) Shop Sales Assistants
Zawody i specjalności Occupations and specialisations	522301	Sprzedawca Seller

* Wybrano zawód z największą liczbą zatrudnionych.

* The profession with the highest number of employees was selected.


Przeciętne miesięczne wynagrodzenie brutto w wielkich grupach zawodów według płci za październik 2020 r.

Average monthly gross earnings in major occupational groups by sex for October 2020



Przeciętne miesięczne wynagrodzenie brutto w dużych grupach zawodów* według płci za październik 2020 r.

Average monthly gross earnings in sub-major occupational groups* by sex in October 2020



Specjaliści do spraw ekonomicznych i zarządzania
Business and Administration Professionals

Specjaliści nauczania i wychowania
Teaching Professionals

Sprzedawcy i pokrewni
Sales Workers

Mężczyźni
Men

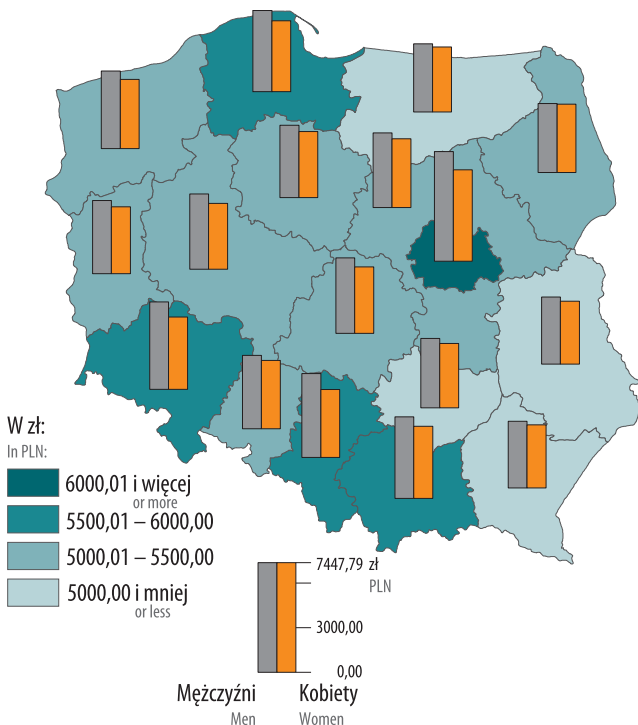
Kobiety
Women

* Wybrano 3 duże grupy zawodów z największą liczbą zatrudnionych.

* 3 sub-major occupational groups with the highest number of employees were selected.

Przeciętne miesięczne wynagrodzenie brutto za październik 2020 r.

Average monthly gross earnings in October 2020



Mediana wynagrodzeń brutto według płci za październik 2020 r.

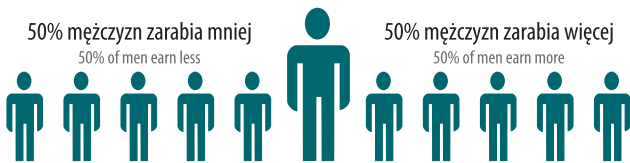
Median gross earnings by sex for October 2020

4919,08 zł

PLN 4 919.08

50% mężczyzn zarabia mniej
50% of men earn less

50% mężczyzn zarabia więcej
50% of men earn more



4491,59 zł

PLN 4 491.59

50% kobiet zarabia mniej
50% of women earn less

50% kobiet zarabia więcej
50% of women earn more



W październiku 2020 r. przeciętne godzinowe wynagrodzenie brutto mężczyzn było **wyższe**

o 8,9%

od przeciętnego godzinowego wynagrodzenia brutto kobiet.

Average gross hourly earnings of men in October 2020 were **higher**

by 8.9%

than the average gross hourly earnings of women.

Przeciętne godzinowe wynagrodzenie brutto w średnich grupach zawodów* według płci za październik 2020 r.

Average gross hourly earnings in minor occupational groups* by sex for October 2020

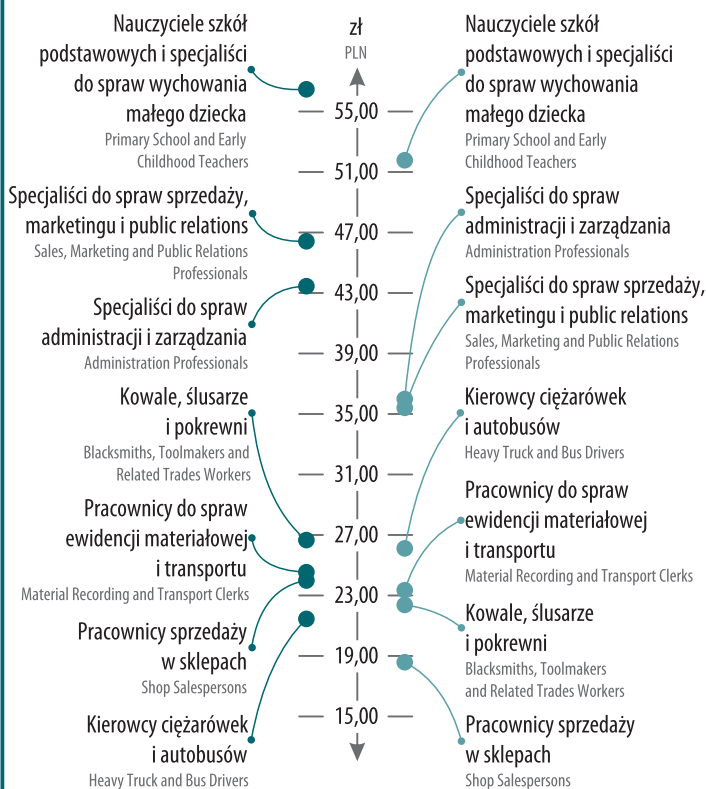
Mężczyźni

Men



Kobiety

Women



* Wybrano 7 średnich grup zawodów z największą liczbą zatrudnionych.

* 7 minor occupational groups with the highest number of employees were selected.

Luka płacowa – wskaźnik różnicowania wynagrodzeń ze względu na płeć. Jest to różnica między przeciętną godzinową stawką wynagrodzenia brutto mężczyzn i kobiet wyrażona przez procent przeciętnej godzinowej stawki wynagrodzenia brutto mężczyzn.

Gender pay gap – the gender pay gap index. This is the difference between the average gross hourly earnings of men and women as a percentage of the average gross hourly earnings of men.

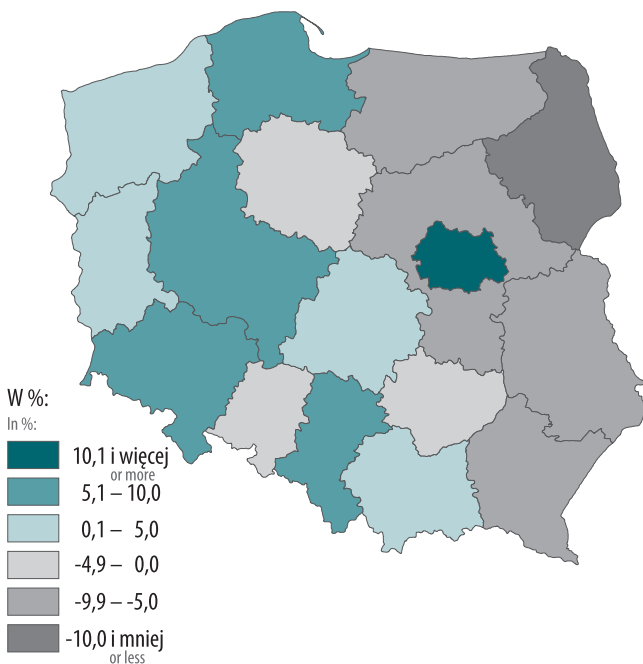
Luka płacowa* w Polsce w październiku 2020 r.

Gender pay gap* in Poland in October 2020

4,8%
4.8%

Luka płacowa* w październiku 2020 r.

Gender pay gap* in October 2020



* Do obliczania luki płacowej nie wlicza się wszystkich wynagrodzeń. Pod uwagę brane są tylko wynagrodzenia stałe, nie zalicza się natomiast: wypłat z zysku, dodatkowych wynagrodzeń rocznych i nagród uznaniowych.

* Not all earnings are included in the calculation of GPG. Only fixed wages and salaries are taken into account, whereas the following are not included: payments from profit and balance surplus, additional annual earnings, optional awards and bonuses.

Więcej danych w publikacji **Struktura wynagrodzeń według zawodów w październiku 2020 r.**

More data in the publication **Structure of wages and salaries by occupations in October 2020.**

stat.gov.pl

