



**GŁÓWNY URZĄD STATYSTYCZNY
CENTRAL STATISTICAL OFFICE**

**PRACUJĄCY
W GOSPODARCE NARODOWEJ
W 2012 R.**

**EMPLOYMENT
IN NATIONAL ECONOMY
IN 2012**

**Statistical
Information
and Elaborations**

**Informacje
i opracowania
statystyczne**

Warszawa 2013

Opracowanie publikacji
Preparation of the publication

GUS, Departament Badań Demograficznych i Rynku Pracy
CSO, Demographic Surveys and Labour Market Department

pod kierunkiem
supervised by

Agnieszka Zgierska
Dyrektor Departamentu Badań Demograficznych i Rynku Pracy
Director of the Demographic Surveys and Labour Market Department

opracowanie
elaboration

Małgorzata Garnuszek wraz z zespołem pracowników wydziału zatrudnienia i wynagrodzeń
together with the staff of the employment and earnings section

tłumaczenie
translation

Irena Skrzypczak

wykres
graph

Andrzej Kajkowski

Projekt okładki
Cover design

Sylwester Jabłoński

Zakład Wydawnictw Statystycznych
Statistical Publishing Establishment

Skład komputerowy
Technical editor

Dział Składu ZWS

ISSN 1506-7904

Publikacja dostępna na http://www.stat.gov.pl/gus/praca_ludnosc_PLK_HTML.htm
Publication available on http://www.stat.gov.pl/gus/praca_ludnosc_ENG_HTML.htm

PRZEDMOWA

Niniejsza publikacja stanowi kolejną zbiorczą prezentację danych o pracujących w gospodarce narodowej.

W opracowaniu zaprezentowano szczegółowo informacje o osobach zatrudnionych na podstawie umowy o pracę oraz informacje dotyczące wybranych kategorii pracujących, tj. emerytów i rencistów, osób pracujących w niepełnym wymiarze czasu pracy, pracujących w porze nocnej, a także pracujących osób niepełnosprawnych i cudzoziemców.

Publikacja zawiera informacje o pracujących w głównym miejscu pracy według form zatrudnienia, sekcji i działów Polskiej Klasyfikacji Działalności 2007, sektorów własności oraz jednostek podziału terytorialnego kraju.

Publikacja zawiera uwagi ogólne oraz część tabelaryczną. W uwagach ogólnych omówiono zakres informacji, źródła i metody grupowania danych statystycznych o pracujących.

Dane według bardziej szczegółowych grupowań w podziale na sektory własności, sekcje, działy i grupy Polskiej Klasyfikacji Działalności 2007 dostępne są w Departamencie Badań Demograficznych i Rynku Pracy Głównego Urzędu Statystycznego oraz w urzędach statystycznych dla danego województwa.

W obecnej edycji publikacji, wychodząc naprzeciw oczekiwaniom odbiorców, wszystkie tablice przygotowano w formacie MS EXCEL. Ułatwia to korzystanie z materiału statystycznego przy prowadzeniu analiz. Ponadto zrezygnowano z prezentacji w formie drukowanej tablicy „Pracujący według powiatów i sektorów”, którą zamieszczono na płycie CD dołączonej do publikacji.

Podziękowania składamy wszystkim Sprawozdawcom uczestniczącym w badaniu realizowanym na formularzu Z-06 „Sprawozdanie o pracujących, wynagrodzeniach i czasie pracy” oraz SP-3 „Sprawozdanie o działalności gospodarczej przedsiębiorstw” dzięki którym możliwe było opracowanie tej publikacji.

Będziemy wdzięczni za wszelkie uwagi i sugestie dotyczące zamieszczonych tablic, które chcielibyśmy prezentować w kolejnych edycjach publikacji.

Agnieszka Zgierska

Dyrektor
Departamentu Badań
Demograficznych i Rynku Pracy

Warszawa, październik 2013 r.

PREFACE

The presented publication comprises the successive presentation of the data on the employed in the national economy.

The publication presents detailed information on persons employed on the basis of employment contracts, as well as information concerning selected categories of the employed, i.e. retirees and pensioners, persons working part-time, persons working at night, and employed disabled persons and foreigners.

The publication contains the information on the employed in the main workplace by employment status, sections and divisions of the Polish Classification of Activity 2007, ownership sectors and units of the country's territorial division.

The publication contains general notes and a tabular part. The general notes present the range of information, sources and methods of grouping the data on the employed.

More detailed aggregations of the data broken by ownership sectors, sections and divisions of the Polish Classification of Activity 2007 are available in the Demographic Surveys and Labour Market Department of the Central Statistical Office and Statistical Offices for particular voivodships.

Following the users' requests, all tables in the current issue of the publication are prepared in the MS EXCEL format, which facilitates using the statistical material for analyses. Moreover, the table "Employed persons by powiats and ownership sectors" is not included in the printed version of the publication; it is presented on the CD attached to the publication.

We would like to offer our thanks to all Reporters participating in Z-06 statistical survey (Survey on persons employed, wages, salaries and hours worked) in the SP-3 statistical survey (Report on business activity of enterprises), thanks to whom we could prepare this publication.

We would be obliged for any comments and suggestions concerning the included tables, which we would like to present in the successive editions of the publication.

Agnieszka Zgierska

*Director
of the Demographic Surveys
and Labour Market Department*

Warsaw, October 2013

SPIS TREŚCI

	Tabl.	Str.
Przedmowa	x	3
Uwagi ogólne	x	7
Ogólna charakterystyka wyników badania pracujących w latach 2008—2012	x	10
Wykresy	x	10, 11

Dział I. PRACUJĄCY W GŁÓWNYM MIEJSCU PRACY

A. Pracujący w gospodarce narodowej

Pracujący w latach 2009—2012	1	21
Pracujący według statusu zatrudnienia, sekcji i działów	2	22
Pracujący według sekcji, sektorów i form własności	3	34
Pracujący według statusu zatrudnienia i województw	4	36
Pracujący według sektorów i form własności oraz województw	5	38
Pracujący według sekcji, województw i sektorów własności	6	40
Pracujący według województw i sektorów własności w połączonych sekcjach	7	48
Pracujący według regionów, sekcji i sektorów własności	8	52
Pracujący według podregionów	9	56
Pracujący według wielkości jednostek, sekcji i sektorów własności	10	59
Pracujący według wielkości jednostek, województw i sektorów własności	11	63

B. Pracujący w jednostkach gospodarki narodowej bez podmiotów gospodarczych o liczbie pracujących do 9 osób

Pracujący w miastach i na wsi według sekcji i województw	12	66
Pracujący w porze nocnej, emeryci i renciści, niepełnosprawni oraz cudzoziemcy według sekcji i sektorów własności	13	72
Pracujący w porze nocnej, emeryci i renciści, niepełnosprawni oraz cudzoziemcy według województw i sektorów własności	14	76
Pracownicy udostępniani przez agencję pracy tymczasowej, zatrudnieni na kontraktach oraz osoby z którymi w okresie od 1 I do 31 XII 2012 r. zawarto umowę zlecenia lub umowę o dzieło, według sekcji	15	78

Dział II. ZATRUDNIENI

Zatrudnieni w gospodarce narodowej według sekcji, sektorów własności i województw	1(16)	80
Pełno- i niepełnozatrudnieni według sekcji i działów	2(17)	86
Przeciętne zatrudnienie według sekcji i województw w 2012 r.	3(18)	92

Dział III. RUCH ZATRUDNIONYCH

Przyjęcia do pracy i zwolnienia z pracy pracowników pełnozatrudnionych	1(19)	94
Przyjęcia do pracy pracowników pełnozatrudnionych według źródeł rekrutacji, sekcji i sektorów własności	2(20)	95
Absolwenci szkół wyższych, zawodowych i liceów ogólnokształcących, którzy podjęli pracę po raz pierwszy, według sekcji i sektorów własności	3(21)	99
Przyjęcia do pracy pracowników pełnozatrudnionych według źródeł rekrutacji, województw i sektorów własności	4(22)	103
Zwolnienia z pracy pracowników pełnozatrudnionych według przyczyn oraz sekcji i sektorów własności	5(23)	106
Zwolnienia z pracy pracowników pełnozatrudnionych według przyczyn oraz województw i sektorów własności	6(24)	112
Przyjęcia i zwolnienia w jednostkach gospodarki narodowej według liczby pracujących, sekcji i sektorów własności	7(25)	118
Przyjęcia i zwolnienia w jednostkach gospodarki narodowej według liczby pracujących, województw i sektorów własności	8(26)	121

CONTENTS

	Table	Page
Preface	x	4
General notes	x	12
General characteristics of employment survey results 2008—2012	x	15
Charts	x	10, 11

Chapter I. EMPLOYMENT

A. Employed persons in the national economy

Employed persons in the years 2009—2012	1	21
Employed persons by employment status, sections and divisions	2	22
Employed persons by sections, sectors and ownership form	3	34
Employed persons by employment status and voivodships	4	36
Employed persons by sectors, ownership form and voivodships	5	38
Employed persons by sections, voivodships, and ownership sectors.....	6	40
Employed persons by voivodships and ownership sectors, by connected sections	7	48
Employed persons by regions, sections and ownership sectors	8	52
Employed persons by subregions	9	56
Employed persons by the size of entities, sections and ownership sectors	10	59
Employed persons by the size of entities, voivodships and ownership sectors	11	63

B. Employed persons in national economy excluding economic entities employing up to 9 persons

Employed persons in the rural and urban areas by sections and voivodships	12	66
Persons working shift hours, retirees and pensioners, disabled persons and foreigners by sections and ownership sectors	13	72
Persons working shift hours, retirees and pensioners, disabled persons and foreigners by voivodships and ownership sectors	14	76
People hired by temporary employment agency, employed on the basis of contracts as well as people who signed a contract of specified work or carried out a mandate contract during the period of calendar year, in 2012, by section	15	78

Chapter II. PAID EMPLOYEES

Paid employees in the national economy by sections, ownership sectors and voivodships	1(16)	80
Full-and part-time paid employees by sections and divisions	2(17)	86
Average paid employment by sections and voivodships in 2012	3(18)	92

Chapter III. LABOUR TURNOVER

Hires and terminations of full-time paid employees	1(19)	94
Hires of full-time paid employees by sources of inflow, sections and ownership sectors	2(20)	95
The graduates of tertiary schools, leavers of vocational and secondary schools starting work for the first time by sections and ownership sectors	3(21)	99
Hires of full-time paid employees by sources of inflow, voivodships and ownership sectors	4(22)	103
Terminations of full-time paid employees by reasons, sections and ownership sectors	5(23)	106
Terminations of full-time paid employees by reasons, voivoships and ownership sectors	6(24)	112
Hires and dismissals in the entities of the national economy, by number of persons employed, sections and ownership sectors	7(25)	118
Hires and dismissals in the entities of the national economy, by number of persons employed, voivodships and ownership sectors.....	8(26)	121

UWAGI OGÓLNE

1. Dane o **pracujących** dotyczą osób wykonujących pracę przynoszącą im zarobek lub dochód.

Dane zaprezentowane w publikacji podano przy przyjęciu zasady jednorazowego ujmowania osób w **głównym miejscu pracy**.

Do pracujących zaliczono:

- a) osoby zatrudnione na podstawie stosunku pracy (umowa o pracę, powołanie, mianowanie, wybór lub stosunek służbowy);
- b) pracodawców i pracujących na własny rachunek, a mianowicie:
 - właścicieli, współwłaścicieli i dzierżawców gospodarstw indywidualnych w rolnictwie (łącznie z pomagającymi członkami ich rodzin, tj. pracujących w gospodarstwach indywidualnych (o powierzchni użytków rolnych do 1 ha i powyżej 1 ha) oraz indywidualnych właścicieli zwierząt gospodarskich nieposiadających użytków rolnych (z pewnymi wyłączeniami w latach 2008—2009);
 - właścicieli i współwłaścicieli (łącznie z pomagającymi członkami ich rodzin; z wyłączeniem wspólników spółek, którzy nie pracują w spółce) podmiotów prowadzących działalność gospodarczą poza gospodarstwami indywidualnymi w rolnictwie;
 - inne osoby pracujące na własny rachunek, np. osoby wykonujące wolne zawody;
- c) osoby wykonujące pracę nakładczą;
- d) agentów (łącznie z pomagającymi członkami ich rodzin oraz osobami zatrudnionymi przez agentów);
- e) członków spółdzielni produkcji rolniczej (rolniczych spółdzielni produkcyjnych i spółdzielni powstałych na ich bazie oraz spółdzielni kółek rolniczych);
- f) duchownych pełniących obowiązki duszpasterskie.

2. Dane o **pracujących w jednostkach budżetowych prowadzących działalność w zakresie obrony narodowej i bezpieczeństwa publicznego** uwzględniono w tablicach nr: 1, 2, 3. W tablicy nr 2 i 3 informacje ujęto w sektorze publicznym, własności państwowej, zatrudnieniu na podstawie stosunku pracy, sekcji PKD „Administracja publiczna i obrona narodowa; obowiązkowe zabezpieczenia społeczne”.

W pozostałych tablicach w publikacji dane **nie obejmują** pracujących w jednostkach budżetowych prowadzących działalność w zakresie obrony narodowej i bezpieczeństwa publicznego.

3. Dane o **zatrudnionych na podstawie stosunku pracy** dotyczą: zatrudnienia według stanu w dniu 31 XII osób pełnozatrudnionych (łącznie z sezonowymi i zatrudnionymi dorywczo) oraz niepełnozatrudnionych w głównym miejscu pracy bez przeliczania na pełnozatrudnionych.

Pełnozatrudnieni są to osoby zatrudnione w pełnym wymiarze czasu pracy obowiązującym w danym zakładzie pracy lub na danym stanowisku pracy, w tym również osoby, które zgodnie z obowiązującymi przepisami pracują w skróconym czasie pracy, np. z tytułu warunków szkodliwych dla zdrowia lub w przedłużonym czasie pracy, np. dozorczy mienia.

Niepełnozatrudnieni są to osoby, które zgodnie z umową o pracę pracują stale w niepełnym wymiarze czasu pracy. Niepełnozatrudnieni w głównym miejscu pracy są to osoby, które oświadczyły, że dany zakład jest ich głównym miejscem pracy.

Przeciętnie zatrudnieni to pracownicy pełnozatrudnieni (łącznie z sezonowymi i zatrudnionymi dorywczo) oraz niepełnozatrudnieni w przeliczeniu na pełnozatrudnionych.

4. Do **osób wykonujących pracę nakładczą** zalicza się osoby, z którymi zawarto umowę o wykonywanie określonych czynności na rzecz jednostki zlecającej wykonanie pracy poza jej terenem.

5. Do **agentów** zaliczono osoby, z którymi zawarto umowę agencyjną lub umowę na warunkach zlecenia o prowadzenie placówek, których przedmiot działalności został określony w umowie.

Do agentów nie zalicza się osób fizycznych prowadzących działalność gospodarczą zarejestrowanych w systemie REGON, z którymi przedsiębiorstwo zawiera umowę na wykonanie określonych usług.

6. W liczbie pracujących ujęto zarówno obywateli polskich pracujących za granicą, jak i cudzoziemców pracujących w Polsce.

Za **osoby zatrudnione za granicą**, zaliczone do pracujących, przyjęto osoby wykonujące prace poza granicami kraju na rzecz krajowych jednostek, w których zostały zatrudnione np. jako

pracownicy polskich przedstawicielstw dyplomatycznych, a także osoby skierowane za granicę w celach szkoleniowych i badawczych.

Cudzoziemcy zaliczeni do pracujących w Polsce to osoby, które zgodnie z ustawą o promocji zatrudnienia i instytucjach rynku pracy z dnia 20.04.2004 r. (Dz. U. z 2008 r. Nr 69, poz. 415 z późn. zmianami) zostały zatrudnione przez zakłady pracy lub osoby fizyczne.

7. Niepełnosprawni to osoby, w stosunku do których orzeczono niepełnosprawność na podstawie ustawy z dnia 27 sierpnia 1997 r. o rehabilitacji zawodowej i społecznej oraz zatrudnianiu osób niepełnosprawnych (Dz. U. z 2008 r. Nr 14, poz. 92 z późn. zm.).

8. Informacje o osobach wykonujących pracę w porze nocnej dotyczą osób, dla których praca nocna wynika z obowiązującego w zakładzie pracy rozkładu czasu pracy, a więc nie jest świadczona incydentalnie. Do kategorii tej zaliczono wszystkie osoby zgodnie z ewidencją, tzn. nawet jeśli były nieobecne w pracy w danym dniu (np. z powodu urlopu, zwolnienia lekarskiego, delegacji służbowej).

9. Informacje o ruchu zatrudnionych obejmują pełnozatrudnionych (łącznie z sezonowymi i zatrudnionymi dorywczo) bez podmiotów gospodarczych o liczbie pracujących do 9 osób. Dane te dotyczą liczby przyjęć do pracy i zwolnień z pracy, a nie liczby osób. Liczba przyjęć do pracy oraz zwolnień z pracy może być wyższa od liczby osób, ponieważ jedna osoba może kilkakrotnie zmienić pracę w ciągu roku.

Do liczby przyjętych do pracy zaliczono osoby podejmujące pracę po raz pierwszy i kolejny. Do liczby zwolnionych z pracy zaliczono: osoby, z którymi rozwiązano umowę o pracę w drodze wypowiedzenia przez pracownika lub zakład pracy łącznie ze zwolnieniami grupowymi, osoby, które przeniesiono na emeryturę lub rentę z tytułu niezdolności do pracy, osoby, które porzuciły pracę, a także — ze względów ewidencyjnych — osoby zmarłe. Ponadto do liczby przyjętych do pracy lub zwolnionych z pracy zaliczono osoby przeniesione służbowo lub przyjęte z innego zakładu pracy na podstawie porozumienia między podmiotami, a także osoby powracające do pracy i odchodzące z pracy na urlopy wychowawcze, bezpłatne i rehabilitację.

10. Współczynnik przyjęć (zwolnień) obliczono jako stosunek liczby przyjęć pomniejszonej o osoby powracające do pracy z urlopów wychowawczych (lub liczby zwolnień pomniejszonej o osoby, które otrzymały urlopy wychowawcze) w roku badanym do liczby pełnozatrudnionych według stanu w dniu 31 XII z roku poprzedzającego rok badany.

Metody grupowania danych

Dane w publikacji prezentuje się w układzie **Polskiej Klasyfikacji Działalności (PKD 2007)**, opracowanej na podstawie Statystycznej Klasyfikacji Działalności Gospodarczych we Wspólnocie Europejskiej — „Statistical Classification of Economic Activities in the European Community — Nace Rev 2. PKD 2007 wprowadzona została z dniem 1 stycznia 2008 r. rozporządzeniem Rady Ministrów z dnia 24 grudnia 2007 (Dz. U. Nr 251, poz. 1885 z późn. zm.), w miejsce stosowanej klasyfikacji PKD 2004 obowiązującej od 1 maja 2004 r.

Zakwalifikowania pracujących do poszczególnych sekcji i działów dokonano — zaliczając odpowiednio poszczególne jednostki (przedsiębiorstwa) — na podstawie numerów identyfikacyjnych, nadanych w systemie REGON.

Dane o pracujących według regionów, województw, podregionów, powiatów oraz miast i gmin podano w podziale administracyjnym według stanu w dniu 31 XII 2012 r.

Dane o liczbie pracujących w tablicach: nr 5, 6, 7, 8, 9 i 12 prezentowane są **według faktycznego (stałego) miejsca pracy pracownika i faktycznie prowadzonej działalności**.

Natomiast w pozostałych tablicach dane prezentowane są **według siedziby** jednostek prawnych i jednostek organizacyjnych nieposiadających osobowości prawnej (przedsiębiorstw) oraz osób fizycznych prowadzących działalność gospodarczą i prowadzonego rodzaju działalności zgodnie z nadanym im numerem identyfikacyjnym REGON.

Źródła danych statystycznych

Źródłem informacji o stanie, strukturze pracujących, ruchu zatrudnionych są wyniki rocznych badań statystycznych prowadzonych przez GUS oraz szacunki.

Dane o pracujących zawarte w części A działu I (tablice nr 1, 2 i 3) dotyczą wszystkich podmiotów gospodarki narodowej, tj. bez względu na liczbę pracujących, tablice 4—9 (według województw, regionów i podregionów) nie obejmują pracujących w jednostkach budżetowych prowadzących działalność w zakresie obrony narodowej i bezpieczeństwa publicznego.

W tablicy „Pracujący według powiatów i sektorów” dane nie obejmują podmiotów gospodarczych o liczbie pracujących do 9 osób objętych badaniem na formularzu SP-3 i duchownych oraz pracujących w jednostkach budżetowych prowadzących działalność w zakresie obrony narodowej i bezpieczeństwa publicznego.

Dane w tablicach nr 10 i 11 nie dotyczą osób pracujących w gospodarstwach indywidualnych w rolnictwie oraz duchownych, a także pracujących w jednostkach budżetowych prowadzących działalność w zakresie obrony narodowej i bezpieczeństwa publicznego oraz w organizacjach, fundacjach, związkach.

Dane o pracujących zawarte w cz. B działu I, a także o zatrudnionych zawarte w dziale II (z wyjątkiem tab. nr 16, 17 i 18) oraz w dziale III dotyczą podmiotów gospodarki narodowej, które objęte były badaniem prowadzonym na formularzu Z-06 tj. bez podmiotów gospodarczych o liczbie pracujących do 9 osób, czyli z wyłączeniem osób prawnych i jednostek organizacyjnych niemających osobowości prawnej prowadzących działalność gospodarczą oraz osób fizycznych prowadzących działalność gospodarczą o liczbie pracujących do 9 osób, które objęte zostały badaniem na formularzu SP-3, SOF, pracujących w gospodarstwach indywidualnych w rolnictwie oraz duchownych, a także pracujących w jednostkach budżetowych prowadzących działalność w zakresie obrony narodowej i bezpieczeństwa publicznego.

Dane o zatrudnionych w tabl. 16 i 18 (w dziale II) dotyczą wszystkich podmiotów gospodarki narodowej, tj. bez względu na liczbę pracujących oprócz pracujących w jednostkach budżetowych prowadzących działalność w zakresie obrony narodowej i bezpieczeństwa publicznego oraz duchownych.

Sprawozdanie Z-06 obejmuje osoby prawne i jednostki organizacyjne nieposiadające osobowości prawnej oraz osoby fizyczne prowadzące działalność gospodarczą, w których liczba pracujących wynosi powyżej 9 osób oraz jednostki prowadzące działalność gospodarczą o liczbie pracujących do 9 osób z następujących sekcji, działów, grup i klas PKD:

- z sekcji „Rolnictwo, leśnictwo, łowiectwo i rybactwo” — dział 01,
- z sekcji „Działalność finansowa i ubezpieczeniowa” — działalność bankowa, instytucje kredytowe, biura maklerskie, działalność ubezpieczeniowa, SKOK, towarzystwa i fundusze emerytalne, narodowe fundusze inwestycyjne,
- z sekcji „Obsługa rynku nieruchomości” — podklasa 68.32Z,
- z sekcji „Administracja publiczna i obrona narodowa; obowiązkowe zabezpieczenia społeczne” — dział 84,
- z sekcji „Edukacja” — podklasa 85.42B,
- z sekcji „Opieka zdrowotna i pomoc społeczna” — samodzielne, publiczne zakłady opieki zdrowotnej,
- z sekcji „Pozostała działalność usługowa” (publikowaną razem z sekcją „Gospodarstwa domowe zatrudniające pracowników oraz wytwarzające produkty na własne potrzeby” i sekcją „Organizacje i zespoły eksterytorialne”) — dział 94 (z wyłączeniem podmiotów objętych sprawozdaniem SOF), dział 97, dział 99.

Sprawozdanie SP-3 obejmuje osoby prawne i jednostki organizacyjne nieposiadające osobowości prawnej oraz osoby fizyczne prowadzące działalność gospodarczą, w których liczba pracujących nie przekracza 9 osób.

Sprawozdanie SOF obejmuje osoby pracujące w fundacjach, stowarzyszeniach, partiach politycznych, organizacjach społecznych, organizacjach pracodawców, samorządu gospodarczego i zawodowego.

Dane dotyczące pracujących w gospodarstwach indywidualnych w rolnictwie według stanu w dniu 31 XII w latach 2008—2009 wyszacowano na podstawie wyników Narodowego Spisu Powszechnego Ludności i Mieszkań oraz Powszechnego Spisu Rolnego 2002 oraz od 2010 r. na podstawie Powszechnego Spisu Rolnego 2010.

Dane o pracujących w gospodarstwach indywidualnych w rolnictwie od 2010 nie są w pełni porównywalne z danymi za lata poprzednie.

Dane o liczbie pracujących w **jednostkach budżetowych działających w zakresie obrony narodowej i bezpieczeństwa publicznego** pochodzą z Ministerstwa Obrony Narodowej i Ministerstwa Spraw Wewnętrznych i Administracji.

Dane dotyczące liczby duchownych pełniących obowiązki duszpasterskie pochodzą z Instytutu Statystyki Kościoła Katolickiego, ze statystycznej Ankiety Wyznaniowej GUS oraz szacunków.

PRACUJĄCY W GOSPODARCE NARODOWEJ W LATACH 2008—2012 OGÓLNA CHARAKTERYSTYKA

Na przestrzeni ostatnich pięciu lat liczba osób pracujących wzrosła o 1,0%. Wzrost ten miał miejsce głównie w sekcjach: administrowanie i działalność wspierająca^Δ o 13,6%, działalność profesjonalna, naukowa i techniczna o 12,4% oraz rolnictwo, leśnictwo, łowiectwo i rybactwo o 11,7%. W sekcjach: informacja i komunikacja, dostawa wody, gospodarowanie ściekami i odpadami, rekultywacja^Δ oraz opieka zdrowia i pomoc społeczna dynamika wahała się od 11,2% do 8,5%. Z kolei największy spadek liczby osób pracujących w 2012 r., w porównaniu do 2008 r., odnotowano w sekcjach: zakwaterowanie i gastronomia^Δ o 10,3%, handel, naprawa pojazdów samochodowych^Δ o 7,2%, przetwórstwo przemysłowe o 7,1%, wytwarzanie i zaopatrywanie w energię elektryczną, gaz, parę wodną i gorącą wodę o 6,1% oraz górnictwo i wydobywanie o 5,7%.

Natomiast w stosunku do roku 2011 liczba osób pracujących w 2012 zmniejszyła się o 0,4%. Spadek ten wystąpił głównie w sektorze publicznym o 1,7% oraz nieznacznie w sektorze prywatnym o niecałe 0,1%. Analizując dane wg sekcji PKD w 2012 r. w stosunku do 2011 r. wystąpił wzrost w sekcjach: informacja i komunikacja o 3,9%, zakwaterowanie i gastronomia^Δ o 3,7%, administrowanie i działalność wspierająca^Δ o 2,8%, działalność profesjonalna, naukowa i techniczna o 2,5%, opieka zdrowia i pomoc społeczna o 2,0%, działalność finansowa i ubezpieczeniowa o 0,9% oraz zmniejszenie w sekcjach: wytwarzanie i zaopatrywanie w energię elektryczną, gaz, parę wodną i gorącą wodę^Δ o 6,2%, budownictwo o 4,6 %, działalność związana z kulturą, rozrywką i rekreacją o 4,1%, handel, naprawa pojazdów samochodowych^Δ o 1,7%.

Analizując dane w układzie przestrzennym największy wzrost liczby osób pracujących w 2012 r. w gospodarce narodowej w stosunku do 2011 r. odnotowano w województwach: małopolskim i wielkopolskim o 0,3% oraz mazowieckim o 0,2%. Natomiast spadek liczby pracujących wystąpił w województwach: lubuskim o 1,6%, podlaskim o 1,5%, opolskim o 1,3%, kujawsko-pomorskim o 1,2%. W województwie świętokrzyskim, podkarpackim i lubelskim spadek liczby pracujących w gospodarce narodowej odnotowano na poziomie 1,1%, w województwie zachodniopomorskim oraz warmińsko-mazurskim na poziomie 1,0%, w województwie pomorskim i dolnośląskim na poziomie 0,6% oraz w łódzkim na poziomie 0,5%. W województwie śląskim dynamika nie uległa zmianie.

Na przestrzeni ostatnich pięciu lat wystąpił wzrost dynamiki liczby osób pracujących w województwach: podkarpackim, małopolskim, lubelskim, śląskim. Największą dynamikę wzrostu zaobserwowano w województwie podkarpackim o 12,2%, małopolskim o 9,1%, lubelskim o 2,8% oraz śląskim o 1,1%. Największy spadek wystąpił w województwach: zachodniopomorskim o 6,4%, kujawsko-pomorskim o 6,1%, podlaskim o 6,0%, łódzkim o 3,9% oraz warmińsko-mazurskim o 3,7%. W województwie wielkopolskim dynamika nie uległa zmianie.

PRACUJĄCY W GOSPODARCE NARODOWEJ W LATACH 2008—2012 OGÓLNA CHARAKTERYSTYKA

Pracujący¹ według stanu w dniu 31 XII w latach 2008—2012 w tysiącach

Wyszczególnienie	2008	2009	2010	2011	2012
Pracujący ogółem	14037,2	13782,3	14106,9	14232,6	14172,0
— sektor publiczny	3621,2	3606,5	3570,7	3486,5	3427,0
— sektor prywatny	10416,0	10175,8	10536,2	10746,1	10745,0
w tym sekcje:					
A — rolnictwo, leśnictwo, łowiectwo i rybactwo	2128,3	2124,9	2376,1	2376,7	2378,0
B — górnictwo i wydobywanie	184,7	183,4	173,0	175,6	174,1
C — przetwórstwo przemysłowe	2591,8	2420,6	2436,5	2443,6	2406,8
D — wytwarzanie i zaopatrywanie w energię elektryczną, gaz, parę wodną i gorącą wodę ^Δ	152,7	151,3	159,1	152,8	143,4
E — dostawa wody; gospodarowanie ściekami i odpadami; rekultywacja ^Δ	132,0	136,5	140,9	143,3	143,5
F — budownictwo	877,5	882,7	865,2	909,2	867,0
G — handel, naprawa pojazdów samochodowych ^Δ	2287,2	2179,5	2189,1	2158,8	2122,9
H — transport i gospodarka magazynowa	733,2	693,7	701,4	727,9	730,0
I — zakwaterowanie i gastronomia ^Δ	274,7	252,5	237,4	237,5	246,4
J — informacja i komunikacja	233,1	239,6	237,8	249,4	259,1
K — działalność finansowa i ubezpieczeniowa	348,0	333,9	337,9	346,3	349,4
L — obsługa rynku nieruchomości ^Δ	192,7	193,1	196,0	198,2	195,2
M — działalność profesjonalna, naukowa i techniczna	472,6	480,2	481,3	518,2	531,4
N — administrowanie i działalność wspierająca ^Δ	374,5	375,7	411,7	413,9	425,4
O — administracja publiczna i obrona narodowa; obowiązkowe zabezpieczenia społeczne	919,0	964,5 ¹	970,1 ¹	951,9 ¹	958,2 ¹
P — edukacja	1058,1	1071,9	1079,9	1084,7	1086,0
Q — opieka zdrowotna i pomoc społeczna	728,9	747,6	764,4	775,4	790,6
R — działalność związana z kulturą, rozrywką i rekreacją	145,8	146,3	148,4	153,3	147,0
S — pozostała działalność usługowa	202,4	204,4	200,7	215,9	217,6

1 Od 2009 uwzględniono Agencję Restrukturyzacji i Modernizacji Rolnictwa oraz zarządy dróg.

GENERAL NOTES

1. Data regarding **employment** include persons performing work providing earnings or income.

Data included in the publication are presented according to the principle of counting each person only once in his/her **main workplace**.

Among the **employed** are included:

- a) employees hired on the basis of employment contract (labour contract, posting, appointment, election or service relation);
- b) employers and own-account workers, i.e.:
 - owners, co-owners and leaseholders of private farms in agriculture (including contributing family workers), i.e. working on private farms (with area up to 1 ha and more than 1 ha of agricultural land), as well as individual owners of livestock who do not possess agricultural land (with some exceptions in 2008—2009);
 - owners and co-owners (including contributing family workers; excluding partners in companies who do not work in them) of entities conducting economic activity excluding private farms in agriculture,
 - other self-employed persons, e.g. persons practising learned professions;
- c) outworkers;
- d) agents (including contributing family workers and persons employed by agents);
- e) members of agricultural production cooperatives (agricultural producer's cooperatives and cooperatives established on their basis, as well as agricultural farmer's cooperatives);
- f) clergy fulfilling priestly obligations.

2. Data on the employed in the **budgetary entities conducting activity within the scope of national defence and public safety** were included in tables: 1, 2, 3. In tables 2 and 3 information was presented in the public sector, state ownership, employment on the basis of labour contracts, section "Public administration and national defence; compulsory social security".

Data in other tables of the publication do not cover the employed in the budgetary entities conducting activity within the scope of national defence and public safety.

3. Data regarding employees hired on the basis of employment contracts concern the employment as of 31 XII of full-time employees (including seasonal and temporary employees), as well as part-time employees in the main job, without converting them into full-time employees.

Full-time employees are persons employed on a full-time basis, as defined by a given company or for a given position, as well as persons who, in accordance with regulations, work a shortened work-time period, e.g. due to hazardous conditions, or a longer work-time period, e.g. property caretakers.

Part-time employees are persons who in accordance with labour contracts regularly work on a part-time basis. Part-time employees in the main workplace are persons who declared that the given workplace is their main workplace.

The average paid employment are full-time paid employees (including seasonal and temporary employees) as well as part-time paid employees in terms of full-time paid employees.

4. **Outworkers** are persons who are bound by a contract defining the scope of activity to be performed for the entity providing the work and which is performed outside its facilities.

5. **Agents** are persons who are bound by agency agreements or by order agreements for managing entities, the scope of activity of which is described in the agreement.

Among agents are not included natural persons conducting economic activity registered in the REGON system with whom an enterprise signed an agreement for performing specific services.

6. Data on employment include both: Polish citizens employed abroad and foreigners employed in Poland.

Persons working abroad and counted among the employed are persons working abroad for the Polish enterprises which employed them, e. g. persons working at export building sites, diplomats, as well as persons sent abroad in order of training and research work.

Foreigners counted as employed in Poland comprise persons who in accordance with *The Law on Promotion of Employment and Labour Market Institutions* dated 20 April 2004 (*Journal of Laws* 2008, No 69, item 415 with later amendments) were employed by establishments or natural persons.

7. The disabled are persons with a certification of disability granted on the basis of the Law of August 27, 1997 "On Occupational and Social Rehabilitation and Employment of Persons" (*Journal of Laws*, 2008, No. 14, item 92 with later amendments).

8. Data concerning persons performing night work comprise persons for whom night work derives from the obligatory working time of the establishment, thus it is not incidental. In this category were included all persons according to registers, even if they were absent on a given day (e.g. due to vacation, sick leave or field assignment).

9. Information regarding labour turnover concerns full-time employees (including seasonal and temporary employees) excluding entities employing 9 persons or less. These data concern the number of hires and **the number of terminations** and not the numbers of persons. The number of hires and terminations may be greater than the number of persons as one person may change work several times within a year.

Hired persons are persons starting work for the first or a subsequent time. Terminated persons are persons with whom work contracts have been dissolved upon the wish of either the employee or the employer (including group dismissals), persons who have retired or been granted a pension due to an inability to work, persons who have left work, as well as — for record-keeping purposes — persons who died. Moreover, persons hired or terminated include persons transferred on the basis of inter-entities agreements, as well as persons returning to and leaving work within the framework of child-care leaves and unpaid vacations and rehabilitation.

10. The hire (termination) rate is calculated as the ratio of the number of hires less the number of persons returning to work from child-care leaves (or the number of terminations less the number of persons granted child-care leaves) during the surveyed year to the number of full-time employees as of 31 XII from the year preceding the surveyed year.

Methods of data grouping

Data are presented in accordance with the Polish Classification of Activities (PKD 2007) compiled on the basis of the *Statistical Classification of Economic Activities in the European Community — NACE Rev 2. PKD 2007*. The Polish Classification of Activities (PKD 2007) was introduced on 1 January 2008 by the decree of the Council of Ministers, dated 24 December 2007 (*Journal of Laws* No. 251, item 1885, with later amendments) and replaced the Polish Classification of Activities — PKD 2004 obligatory from 1 May 2004.

The employed have been qualified to the particular sectors and divisions in accordance with the statistical numbers indicated in the REGON.

The information on employment by regions, voivodships, subregions, powiats, and urban and rural areas is published according to the administrative division on the 31 XII 2012.

Data on employment in tables 5, 6, 7, 8, 9 and 12 **are shown by the employee's actual (permanent) place of work and actually conducted business activity**.

However, data in other tables are presented according to the place of residence of legal entities and organizational entities without legal personality, as well as natural persons conducting economic activity and kinds of activity according to the REGON number.

Statistical data source

The source of information on the level and structure of employment, as well as labour turnover are the results of yearly statistical surveys conducted by the CSO and estimates i.a. on the employed in agriculture.

Data on employment belonging to part A, chapter I (in the tables 1,2 and 3) concerns all entities of the national economy, regardless of the size of employment, in tables 4—6A and 8 and 9 (by voivodships and regions) data exclude budgetary entities conducting activity within the scope of national defence and public safety.

In table "Employed persons by powiats and ownership sectors" data do not cover economic entities with the number of the employed 9 persons or less, included in the SP-3 report, neither clergy, nor persons employed in the budgetary entities conducting activity within the scope of national defence and public safety.

Data in tables 10 and 11 do not concern persons employed on private farms in agriculture, clergy, persons employed in the budgetary entities conducting activity within the scope of national defence and public safety, as well as persons employed in organizations, foundations and trade unions.

Data on employment in part **B** of chapter I, and employees in chapter II (excluding tab.16, 17 and 18) and in chapter III relate to entities of national economy covered with the survey carried out with the use of Z-06 report, i.e. excluding legal persons and organizational entities without legal personality (status) conducting economic activity, as well as natural persons carrying out economic activity with the number of the employed 9 persons or less, which were included in SP-3 report, SOF report, persons employed on private farms in agriculture, clergy, and persons employed in the budgetary entities conducting activity within the scope of national defence and public safety.

Data on employment in tables 16 and 18 (chapter II) concern all enterprises of national economy, without taking into consideration the number of employed, excluding clergy and persons employed in the budgetary entities conducting activity within the scope of national defence and public safety.

The report Z-06 covers legal persons and organizational entities without legal status, as well as enterprises of natural persons conducting economic activity, in which the number of the employed exceeds 9 persons and those units conducting economic activity with the number of the employed up to 9 persons from following sections, divisions, groups and classes PKD:

- from section "Agriculture, forestry and fishing"— division 01,
- from section "Financial and insurance activities"— bank business, credit institutions, broker's offices, saving co-operatives and credit banks, pension and retirements associations and funds, national investment funds,
- from section "Real estate, activities"— subclass 68.32 Z,
- from section "Public administration and defence; compulsory social security"— division 84,
- from section "Education"— subgroup 85.42B ,
- from section "Human health and social work activities" — independent public health care establishments,
- from section "Other service activities" (with section "Activities of households as employers and products-producing activities of households for own use" and section "Activities of extra-territorial organizations and bodies") — division 94 (excluding entities, which were included in SOF report), division 97, division 99.

The report SP-3 covers legal persons and organizational entities without legal status as well as natural persons conducting economic activity with the number of the employed 9 persons or less.

The SOF report covers persons employed in foundations, associations, political parties, trade unions, organizations of employers and economic and professional self-governments.

Data concerning employed persons on private farms in agriculture as of 31 XII in 2008—2009 were estimated on the basis of the results of the Population and Housing Census and well as the Agricultural Census 2002, as well as, in 2010, on the basis of the Agricultural Census 2010.

Data regarding employed persons on private farms in agriculture since 2010 are not strictly comparable to those for previous years.

Data on the number of persons employed **in the budgetary entities conducting activity within the range of national defence and public safety** derive from the Ministry of National Defence and the Ministry of the Interior and Administration.

Data on the clergy come from the Institute of Catholic Church Statistics and the CSO Statistical Religion Questionnaire and estimates.

EMPLOYMENT IN NATIONAL ECONOMY IN THE YEARS 2008—2012 GENERAL CHARACTERISTICS

Over the last five years, the number of the employed has increased by 1.0%. The increase was mainly observed in sections: administrative and support service activities^Δ by 13.6%, professional, scientific and technical activities by 12.4% and agriculture, forestry and fishing by 11.7%. In sections: information and communication, water supply; sewerage, waste management and remediation activities^Δ, and human health and social work activities dynamics changed from 11.2% to 8.5%. The highest drop in the number of the employed in 2012 as compared with 2008, was observed in sections: accommodation and catering^Δ by 10.3%, trade, repair of motor vehicles^Δ by 7.2%, manufacturing by 7.1%, electricity, gas, steam and air conditioning supply by 6.1%, and mining and quarrying by 5.7%.

Whereas compared to 2011, the number of the employed in 2012 decreased by 0.4%. This drop was mainly observed in the public sector by 1.7% and to a slight extent in the private sector — by less than 0.1%. The analysis by the NACE sections indicates that in 2012 as compared to 2011, a growth in employment was observed in sections: information and communication by 3.9%, accommodation and catering^Δ by 3.7%, administrative and support service activities^Δ by 2.8%, professional, scientific and technical activities by 2.5%, human health and social work activities by 2.0%, financial and insurance activities by 0.9%; a decline was observed in sections: electricity, gas, steam and air conditioning supply^Δ by 6.2%, construction by 4.6%, arts, entertainment and recreation activities by 4.1%, trade, repair of motor vehicles^Δ by 1.7%.

The analysis on the data in respect to the territorial structure indicates that the highest increase in the number of employed persons in the national economy in 2012 as compared to 2011, was observed in voivodships: Małopolskie and Wielkopolskie by 0.3% and Mazowieckie by 0.2%. Whereas, a drop in the number of the employed was observed in voivodships: Lubuskie by 1.6%, Podlaskie by 1.5%, Opolskie by 1.3%, and Kujawsko-Pomorskie by 1.2%. A decline in the number of the employed at the level of 1.1% was observed in voivodships: Świętokrzyskie, Podkarpackie and Lubelskim, while a drop at the level of 1.0% was observed in voivodships: Zachodniopomorskie and Warmińsko-Mazurskie; in voivodships Pomorskie and Dolnośląskie a decrease by 0.6% was observed, while in Łódzkie Voivodship by 0.5%. The dynamics stayed the same in Śląskie Voivodship.

Over the last five years a growth has been observed in dynamics of the number of employed persons in voivodships: Podkarpackie, Małopolskie, Lubelskim, and Śląskie. The highest dynamics of growth was observed in voivodships: Podkarpackie by 12.2%, Małopolskie by 9.1%, Lubelskie by 2.8% and Śląskie by 1.1%. The highest drop was observed in voivodships: Zachodniopomorskie by 6.4%, Kujawsko-Pomorskie by 6.1%, Podlaskim by 6.0%, Łódzkie by 3.9%, and Warmińsko-Mazurskie by 3.7%. In Wielkopolskie voivodship dynamics stayed at the same level.

**EMPLOYMENT IN NATIONAL ECONOMY
IN THE YEARS 2008—2012
GENERAL CHARACTERISTICS**

Employed persons ¹ 2008 — 2012 as of 31 XII in thousands

<i>Specification</i>	<i>2008</i>	<i>2009</i>	<i>2010</i>	<i>2011</i>	<i>2012</i>
Total	14037,2	13782,3	14106,9	14232,6	14172,0
— <i>public sector</i>	3621,2	3606,5	3570,7	3486,5	3427,0
— <i>private sector</i>	10416,0	10175,8	10536,2	10746,1	10745,0
<i>of which sections:</i>					
<i>A — agriculture, forestry and fishing</i>	2128,3	2124,9	2376,1	2376,7	2378,0
<i>B — mining and quarrying</i>	184,7	183,4	173,0	175,6	174,1
<i>C — manufacturing</i>	2591,8	2420,6	2436,5	2443,6	2406,8
<i>D — electricity, gas, steam and air conditioning supply^A</i>	152,7	151,3	159,1	152,8	143,4
<i>E — water supply; sewerage, waste manage- ment and remediation activities</i>	132,0	136,5	140,9	143,3	143,5
<i>F — construction</i>	877,5	882,7	865,2	909,2	867,0
<i>G — trade; repair of motor vehicles^A</i>	2287,2	2179,5	2189,1	2158,8	2122,9
<i>H — transportation and storage</i>	733,2	693,7	701,4	727,9	730,0
<i>I — accommodation and catering^A</i>	274,7	252,5	237,4	237,5	246,4
<i>J — information and communication</i>	233,1	239,6	237,8	249,4	259,1
<i>K — financial and insurance activities</i>	348,0	333,9	337,9	346,3	349,4
<i>L — real estate activities</i>	192,7	193,1	196,0	198,2	195,2
<i>M — professional, scientific and technical ac- tivities</i>	472,6	480,2	481,3	518,2	531,4
<i>N — administrative and support service ac- tivities</i>	374,5	375,7	411,7	413,9	425,4
<i>O — public administration and defence; com- pulsory social security</i>	919,0	964,5 ¹	970,1 ¹	951,9 ¹	958,2 ¹
<i>P — education</i>	1058,1	1071,9	1079,9	1084,7	1086,0
<i>Q — human health and social work activities ...</i>	728,9	747,6	764,4	775,4	790,6
<i>R — arts, entertainment and recreation</i>	145,8	146,3	148,4	153,3	147,0
<i>S — other service activities</i>	202,4	204,4	200,7	215,9	217,6

¹ Since 2009 there were included the Agency for Restructuring and Modernisation of Agriculture and the Road Board.

**Skrócone nazwy sekcji i działów PKD 2007
oznaczone w tablicach znakiem „Δ”**
*Abbreviated names of PKD 2007
sections and divisions are marked in the tables with “Δ”*

Skrót
abbreviation

Pełna nazwa
complete name

sekcje PKD

sections of the NACE Rev. 2

Wytwarzanie i zaopatrywanie w energię elektryczną, gaz, parę wodną i gorącą wodę^Δ
—

Wytwarzanie i zaopatrywanie w energię elektryczną, gaz, parę wodną, gorącą wodę i powietrze do układów klimatyzacyjnych

Electricity, gas, steam and air conditioning supply

Dostawa wody; gospodarowanie ściekami i odpadami; rekultywacja^Δ
—

Dostawa wody; gospodarowanie ściekami i odpadami oraz działalność związana z rekultywacją
Water supply; sewerage, waste management and remediation activities

Handel; naprawa pojazdów samochodowych^Δ
Trade; repair of motor vehicles^Δ

Handel hurtowy i detaliczny; naprawa pojazdów samochodowych, włączając motocykle
Wholesale and retail trade; repair of motor vehicles and motorcycles

Zakwaterowanie i gastronomia^Δ
Accommodation and catering^Δ

Działalność związana z zakwaterowaniem i usługami gastronomicznymi
Accommodation and food service activities

Obsługa rynku nieruchomości^Δ
—

Działalność związana z obsługą rynku nieruchomości
Real estate activities

Administrowanie i działalność wspierająca^Δ
—

Działalność w zakresie usług administrowania i działalność wspierająca
Administrative and support service activities

działy PKD

divisions of the NACE Rev. 2

Uprawy rolne, chów i hodowla zwierząt, łowiectwo^Δ
Crop and animal production, hunting^Δ

Uprawy rolne, chów i hodowla zwierząt, łowiectwo, włączając działalność usługową
Crop and animal production, hunting and related service activities

Działalność usługowa wspomagająca górnictwo^Δ
—

Działalność usługowa wspomagająca górnictwo i wydobywanie
Mining support service activities

Produkcja skór i wyrobów skórzanych^Δ
—

Produkcja skór i wyrobów ze skór wyprawionych
Manufacture of leather and related products

Produkcja wyrobów z drewna, korka, słomy i wikliny^Δ
Manufacture of products of wood, cork straw and wicker^Δ

Produkcja wyrobów z drewna oraz korka, z wyłączeniem mebli; produkcja wyrobów ze słomy i materiałów używanych do wyplatania
Manufacture of wood and of products of wood and cork, except furniture; manufacture of articles of straw and plaiting materials

**Skrót
abbreviation**

**Pełna nazwa
complete name**

**działy PKD (cd.)
divisions of the NACE Rev. 2 (cont.)**

Produkcja koksu i produktów rafinacji ropy naftowej ^Δ —	Wytwarzanie i przetwarzanie koksu i produktów rafinacji ropy naftowej <i>Manufacture of coke and refined petroleum products</i>
Produkcja wyrobów farmaceutycznych ^Δ <i>Manufacture of pharmaceutical products^Δ</i>	Produkcja podstawowych substancji farmaceutycznych oraz leków i pozostałych wyrobów farmaceutycznych <i>Manufacture of basic pharmaceutical products and pharmaceutical preparations</i>
Produkcja wyrobów z metali ^Δ <i>Manufacture of metal products^Δ</i>	Produkcja metalowych wyrobów gotowych, z wyłączeniem maszyn i urządzeń <i>Manufacture of fabricated metal products, except machinery and equipment</i>
Produkcja maszyn i urządzeń ^Δ —	Produkcja maszyn i urządzeń, gdzie indziej niesklasyfikowana <i>Manufacture of machinery and equipment n.e.c.</i>
Produkcja pojazdów samochodowych, przyczep i naczep ^Δ —	Produkcja pojazdów samochodowych, przyczep i naczep, z wyłączeniem motocykli <i>Manufacture of motor vehicles, trailers and semi-trailers</i>
Wytwarzanie i zaopatrywanie w energię elektryczną, gaz, parę wodną i gorącą wodę ^Δ —	Wytwarzanie i zaopatrywanie w energię elektryczną, gaz, parę wodną, gorącą wodę i powietrze do układów klimatyzacyjnych <i>Electricity, gas, steam and air conditioning supply</i>
Gospodarka odpadami; odzysk surowców ^Δ —	Działalność związana ze zbieraniem, przetwarzaniem i unieszkodliwianiem odpadów; odzysk surowców <i>Waste collection, treatment and disposal activities; materials recovery</i>
Rekultywacja ^Δ <i>Remediation activities^Δ</i>	Działalność związana z rekultywacją i pozostała działalność usługowa związana z gospodarką odpadami <i>Remediation activities and other waste management services</i>
Budowa budynków ^Δ —	Roboty budowlane związane ze wznoszeniem budynków <i>Construction of buildings</i>
Budowa obiektów inżynierii lądowej i wodnej ^Δ —	Roboty związane z budową obiektów inżynierii lądowej i wodnej <i>Civil engineering</i>
Handel hurtowy i detaliczny pojazdami samochodowymi oraz ich naprawa ^Δ —	Handel hurtowy i detaliczny pojazdami samochodowymi; naprawa pojazdów samochodowych <i>Wholesale and retail trade and repair of motor vehicles and motorcycles</i>
Handel hurtowy ^Δ <i>Wholesale trade^Δ</i>	Handel hurtowy, z wyłączeniem handlu pojazdami samochodowymi <i>Wholesale trade, except of motor vehicles and motorcycles</i>
Handel detaliczny ^Δ <i>Retail trade^Δ</i>	Handel detaliczny, z wyłączeniem handlu detalicznego pojazdami samochodowymi <i>Retail trade, except of motor vehicles and motorcycles</i>

**Skrót
abbreviation**

**Pełna nazwa
complete name**

**działy PKD (dok.)
divisions of the NACE Rev. 2 (cont.)**

Transport lądowy i rurociągowy ^Δ <i>Land and pipeline transport^Δ</i>	Transport lądowy oraz transport rurociągowy <i>Land transport and transport via pipelines</i>
Zakwaterowanie i gastronomia ^Δ <i>Accommodation and catering^Δ</i>	Działalność związana z zakwaterowaniem i usługami gastronomicznymi <i>Accommodation and food service activities.</i>
Gastronomia ^Δ <i>Catering^Δ</i>	Działalność usługowa związana z wyżywieniem <i>Food and beverage service activities</i>
Produkcja filmów, programów telewizyjnych i nagrań ^Δ <i>Motion, sound and music publishing activities^Δ</i>	Działalność związana z produkcją filmów, nagrań wideo, programów telewizyjnych, nagrań dźwiękowych i muzycznych <i>Motion picture, video and television programme production, sound recording and music publishing activities</i>
Działalność związana z oprogramowaniem i doradztwo w zakresie informatyki ^Δ <i>Computer programming and consultancy activities^Δ</i>	Działalność związana z oprogramowaniem i doradztwem w zakresie informatyki oraz działalność powiązana <i>Computer programming, consultancy and related activities</i>
Finansowa działalność usługowa ^Δ <i>Financial service activities^Δ</i>	Finansowa działalność usługowa, z wyłączeniem ubezpieczeń i funduszów emerytalnych <i>Financial service activities, except insurance and pension funding</i>
Ubezpieczenia, reasekuracja i fundusze emerytalne ^Δ <i>Insurance, reinsurance and pension funding^Δ</i>	Ubezpieczenia, reasekuracja oraz fundusze emerytalne, z wyłączeniem obowiązkowego ubezpieczenia społecznego <i>Insurance, reinsurance and pension funding, except compulsory social security</i>
Obsługa rynku nieruchomości ^Δ —	Działalność związana z obsługą rynku nieruchomości <i>Real estate activities</i>
Działalność firm centralnych; doradztwo w zarządzaniu ^Δ —	Działalność firm centralnych (head offices); doradztwo związane z zarządzaniem <i>Activities of head offices; management consultancy activities</i>
Działalność związana z turystyką ^Δ <i>Tourism activities^Δ</i>	Działalność organizatorów turystyki, pośredników i agentów turystycznych oraz pozostała działalność usługowa w zakresie rezerwacji i działalności z nią związane <i>Travel agency, tour operator and other reservation service and related activities</i>
Utrzymanie porządku w budynkach i zagospodarowanie zieleni ^Δ —	Działalność usługowa związana z utrzymaniem porządku w budynkach i zagospodarowaniem terenów zieleni <i>Services to buildings and landscape activities</i>
Administracyjna obsługa biura; wspomaganie działalności gospodarczej ^Δ <i>Office administrative and business support^Δ</i>	Działalność związana z administracyjną obsługą biura i pozostała działalność wspomagająca prowadzenie działalności gospodarczej <i>Office administrative, office support and other business support activities</i>

Dział I. PRACUJĄCY

Chapter I. EMPLOYMENT

A. Pracujący w gospodarce narodowej

A. Employment in national economy

TABL. 1. PRACUJĄCY W LATACH 2009—2012
 EMPLOYED PERSONS IN THE YEARS 2009—2012
 Stan w dniu 31 XII
 As of 31 XII

WYSZCZEGÓLNIENIE SPECIFICATION o — ogółem total k — w tym kobiety of which women	2009	2010	2011	2012
OGÓLEM TOTAL	13782250	14106944	14232611	14172019
<i>o</i>	<i>6297167</i>	<i>6513286</i>	<i>6583222</i>	<i>6619454</i>
<i>k</i>				
w tym: <i>of which:</i>				
W jednostkach budżetowych prowadzących działalność w zakresie obrony narodowej i bezpieczeństwa publicznego	333163	328694	321408	321513
<i>o</i>	63967	63896	63345	63508
<i>k</i>				
<i>In budgetary entities conducting activity within the scope of national defence and public safety</i>				
Poza pracującymi w jednostkach budżetowych prowadzących działalność w zakresie obrony narodowej i bezpieczeństwa publicznego	13449087	13778250	13911203	13850506
<i>o</i>	6233200	6449390	6519877	6555946
<i>k</i>				
<i>Excluding budgetary entities conducting activity within the scope of national defence and public safety</i>				
w tym: <i>of which:</i>				
pracujący w gospodarstwach indywidualnych	2009374	2262567	2262567	2262567
w rolnictwie	902902	1100895	1100895	1100895
<i>o</i>				
<i>k</i>				
<i>persons employed on private farms in agriculture</i>				
duchowni pełniący obowiązki duszpasterskie	30968	31066	31321	31562
<i>o</i>				
<i>k</i>				
<i>clergy fulfilling priestly obligations</i>				
	x	x	x	x

TABL. 2. PRACUJĄCY¹ WEDŁUG STATUSU ZATRUDNIENIA, SEKCJI I DZIAŁÓW
EMPLOYED PERSONS¹ BY EMPLOYMENT STATUS, SECTIONS AND DIVISIONS
Stan w dniu 31 XII 2012 r.
As of 31 XII 2012

Lp. No.	WYSZCZEGÓLNIENIE SPECIFICATION o — ogółem total k — w tym kobiety of which women	Ogółem Grand total	Sektor public		
			razem total	zatrudnieni na podstawie stosunku pracy paid employees hired on the basis of employment contracts	
1	OGÓŁEM	o	14172019	3426982	3426928
2	TOTAL	k	6619454	2022203	2022167
3	Rolnictwo, leśnictwo, łowiectwo i rybactwo	o	2378040	32088	32088
4	Agriculture, forestry and fishing	k	1133928	8083	8083
5	Uprawy rolne, chów i hodowla zwierząt, łowiectwo Δ	o	2326228	7972	7972
6	<i>Crop and animal production, hunting</i> Δ	k	1125457	2273	2273
7	Leśnictwo i pozyskiwanie drewna	o	48633	23894	23894
8	<i>Forestry and logging</i>	k	8036	5783	5783
9	Rybactwo	o	3179	222	222
10	<i>Fishing and aquaculture</i>	k	435	27	27
11	Górnictwo i wydobywanie	o	174119	119382	119365
12	Mining and quarrying	k	18206	12367	12350
	w tym of which:				
13	Wydobywanie węgla kamiennego i węgla brunatnego (lignitu)	o	121531	113985	113985
14	<i>Mining of coal and lignite</i>	k	12125	11607	11607
15	Pozostałe górnictwo i wydobywanie	o	22826	3022	3005
16	<i>Other mining and quarrying</i>	k	3729	497	480
17	Działalność usługowa wspomagająca górnictwo Δ	o	10454	1986	1986
18	<i>Mining support service activities</i>	k	866	202	202
19	Przetwórstwo przemysłowe	o	2406761	66564	66559
20	Manufacturing	k	808326	16330	16326
21	Produkcja artykułów spożywczych	o	411697	2679	2679
22	<i>Manufacture of food products</i>	k	201271	662	662
23	Produkcja napojów	o	25218	105	105
24	<i>Manufacture of beverages</i>	k	6972	64	64
25	Produkcja wyrobów tytoniowych	o	5610	300	300
26	<i>Manufacture of tobacco products</i>	k	1736	151	151
27	Produkcja wyrobów tekstylnych	o	48725	357	357
28	<i>Manufacture of textiles</i>	k	28410	145	145
29	Produkcja odzieży	o	105486	1260	1260
30	<i>Manufacture of wearing apparel</i>	k	88015	914	914
31	Produkcja skór i wyrobów skórzanych Δ	o	25898	918	918
32	<i>Manufacture of leather and related products</i>	k	15205	354	354
33	Produkcja wyrobów z drewna, korka, słomy i wikliny Δ	o	118285	773	773
34	<i>Manufacture of products of wood, cork straw and wicker</i> Δ	k	23056	253	253
35	Produkcja papieru i wyrobów z papieru	o	55318	90	90
36	<i>Manufacture of paper and paper products</i>	k	18174	47	47
37	Poligrafia i reprodukcja zapisanych nośników informacji	o	46404	3070	3070
38	<i>Printing and reproduction of recorded media</i>	k	17478	1380	1380

¹ Łącznie z pracującymi w jednostkach budżetowych prowadzących działalność w zakresie obrony narodowej i bezpieczeństwa
¹ Including persons employed in budgetary entities conducting activity within the scope of national defence and public safety.

zny <i>Public sector</i>		Sector prywatny <i>Private sector</i>						Lp. No.
osoby wykonujące pracę nakładczą <i>outworkers</i>	agenci (bez sołtysów) <i>agents (excluding soltys)</i>	razem <i>total</i>	w tym <i>of which</i>					
			właściciele, współwłaściciele łącznie z pomagającymi członkami ich rodzin owners, co-owners including contributing family workers	zatrudnieni na podstawie stosunku pracy <i>paid employees hired on the basis of employment contracts</i>	osoby wykonujące pracę nakładczą <i>outworkers</i>	agenci (bez sołtysów) <i>agents (excluding soltys)</i>	członkowie spółdzielni produkcji rolniczej members of agricultural production co-operatives	
31	23	10745037	3773159	6916910	1211	10233	11962	1
18	18	4597251	1630495	2954690	729	7729	3608	2
—	—	2345952	2226905	108059	#	—	10986	3
—	—	1125845	1086928	35632	—	—	3285	4
—	—	2318256	2217121	90162	#	—	10971	5
—	—	1123184	1085758	34147	—	—	3279	6
—	—	24739	8974	15750	—	—	15	7
—	—	2253	1052	1195	—	—	6	8
—	—	2957	810	2147	—	—	—	9
—	—	408	118	290	—	—	—	10
—	17	54737	1463	53226	—	7	41	11
—	17	5839	320	5497	—	7	15	12
—	—	7546	21	7525	—	—	—	13
—	—	518	4	514	—	—	—	14
—	17	19804	1288	18468	—	7	41	15
—	17	3232	283	2927	—	7	15	16
—	—	8468	138	8330	—	—	—	17
—	—	664	31	633	—	—	—	18
5	—	2340197	162153	2176375	780	174	715	19
4	—	791996	41174	750009	489	83	241	20
—	—	409018	17561	390955	28	107	367	21
—	—	200609	6535	193825	26	63	160	22
—	—	25113	448	24665	—	—	—	23
—	—	6908	155	6753	—	—	—	24
—	—	5310	13	5297	—	—	—	25
—	—	1585	5	1580	—	—	—	26
—	—	48368	4044	44314	10	—	—	27
—	—	28265	2003	26252	10	—	—	28
—	—	104226	10645	93421	159	#	—	29
—	—	87101	6214	80774	113	—	—	30
—	—	24980	2613	22360	7	—	—	31
—	—	14851	977	13870	4	—	—	32
—	—	117512	15180	102038	49	—	245	33
—	—	22803	2386	20352	26	—	39	34
—	—	55228	2415	52697	86	30	—	35
—	—	18127	734	17323	55	15	—	36
—	—	43334	8250	35064	20	—	—	37
—	—	16098	2547	13539	12	—	—	38

publicznego.

TABL. 2. PRACUJĄCY¹ WEDŁUG STATUSU ZATRUDNIENIA, SEKCJI I DZIAŁÓW (cd.)
EMPLOYED PERSONS¹ BY EMPLOYMENT STATUS, SECTIONS AND DIVISIONS (cont.)
Stan w dniu 31 XII 2012 r.
As of 31 XII 2012

Lp. No.	WYSZCZEGÓLNIENIE SPECIFICATION o — ogółem total k — w tym kobiety of which women	Ogółem Grand total	Sektor publiczny	
			razem total	zatrudnieni na podstawie stosunku pracy paid employees hired on the basis of employment contracts
	Przetwórstwo przemysłowe (dok.) Manufacturing (cont.)			
1	Produkcja koksu i produktów rafinacji ropy naftowej Δ	13368	4954	4954
2	<i>Manufacture of coke and refined petroleum products</i>	2892	1124	1124
3	Produkcja chemikaliów i wyrobów chemicznych	76822	7146	7146
4	<i>Manufacture of chemicals and chemical products</i>	28399	1941	1941
5	Produkcja wyrobów farmaceutycznych Δ	22156	2617	2617
6	<i>Manufacture of pharmaceutical products</i> Δ	12699	1528	1528
7	Produkcja wyrobów z gumy i tworzyw sztucznych	176869	1783	1783
8	<i>Manufacture of rubber and plastic products</i>	56624	682	682
9	Produkcja wyrobów z pozostałych mineralnych surowców nieme- talicznych	127721	1107	1107
10	<i>Manufacture of other non-metallic mineral products</i>	29140	455	455
11	Produkcja metali	63084	3614	3614
12	<i>Manufacture of basic metals</i>	9915	431	431
13	Produkcja wyrobów z metali Δ	291154	8328	8328
14	<i>Manufacture of metal products</i> Δ	47199	1726	1726
15	Produkcja komputerów, wyrobów elektronicznych i optycz- nych	57483	1860	1855
16	<i>Manufacture of computer, electronic and optical products</i>	26172	557	553
17	Produkcja urządzeń elektrycznych	95290	1001	1001
18	<i>Manufacture of electrical equipment</i>	34872	293	293
19	Produkcja maszyn i urządzeń Δ	127273	7133	7133
20	<i>Manufacture of machinery and equipment n.e.c.</i>	18782	1322	1322
21	Produkcja pojazdów samochodowych, przyczep i naczep Δ	155819	1573	1573
22	<i>Manufacture of motor vehicles, trailers and semi-trailers</i>	54631	410	410
23	Produkcja pozostałego sprzętu transportowego	43658	2331	2331
24	<i>Manufacture of other transport equipment</i>	7370	382	382
25	Produkcja mebli	154039	489	489
26	<i>Manufacture of furniture</i>	42929	96	96
27	Pozostała produkcja wyrobów	49733	276	276
28	<i>Other manufacturing</i>	23328	108	108
29	Naprawa, konserwacja i instalowanie maszyn i urządzeń	109651	12800	12800
30	<i>Repair and installation of machinery and equipment</i>	13057	1305	1305
31	Wytwarzanie i zaopatrywanie w energię elektryczną, gaz, parę o	143439	63358	63358
32	wodną i gorącą wodę Δ	30143	14716	14716
	Electricity, gas, steam and air conditioning supply			

¹ Łącznie z pracującymi w jednostkach budżetowych prowadzącymi działalność w zakresie obrony narodowej i bezpieczeństwa
¹ Including persons employed in budgetary entities conducting activity within the scope of national defence and public safety.

zny <i>Public sector</i>		Sector prywatny <i>Private sector</i>						Lp. No.
osoby wykonujące pracę nakładczą <i>outworkers</i>	agenci (bez sołtysów) <i>agents</i> (<i>excluding</i> <i>sołtys</i>)	razem <i>total</i>	w tym <i>of which</i>				członkowie spółdzielni produkcji rolniczej <i>members of</i> <i>agricultural</i> <i>production</i> <i>co-operatives</i>	
			właściciele, współwłaściciele łącznie z po- magającymi członkami ich rodzin <i>owners, co-owners</i> <i>including</i> <i>contributing</i> <i>family workers</i>	zatrudnieni na podstawie stosunku pracy <i>paid employees</i> <i>hired on the</i> <i>basis of</i> <i>employment</i> <i>contracts</i>	osoby wykonujące pracę nakładczą <i>outworkers</i>	agenci (bez sołtysów) <i>agents</i> (<i>excluding</i> <i>sołtys</i>)		
—	—	8414	62	8352	—	—	—	1
—	—	1768	14	1754	—	—	—	2
—	—	69676	1513	68163	—	—	—	3
—	—	26458	392	26066	—	—	—	4
—	—	19539	199	19340	—	—	—	5
—	—	11171	57	11114	—	—	—	6
—	—	175086	8194	166673	216	#	#	7
—	—	55942	2357	53453	132	—	—	8
—	—	126614	7868	118712	—	#	#	9
—	—	28685	1667	27013	—	—	5	10
—	—	59470	1093	58377	—	—	—	11
—	—	9484	179	9305	—	—	—	12
—	—	282826	26693	256088	28	12	5	13
—	—	45473	4174	41283	14	#	#	14
5	—	55623	2197	53423	#	#	—	15
4	—	25615	508	25106	#	—	—	16
—	—	94289	1796	92401	76	16	—	17
—	—	34579	412	34134	33	—	—	18
—	—	120140	3850	116278	—	—	12	19
—	—	17460	696	16752	—	—	12	20
—	—	154246	1156	153071	19	—	—	21
—	—	54221	297	53911	13	—	—	22
—	—	41327	1020	40282	25	—	—	23
—	—	6988	258	6707	23	—	—	24
—	—	153550	13340	140148	5	4	53	25
—	—	42833	1875	40927	#	#	24	26
—	—	49457	10987	38422	48	—	—	27
—	—	23220	4596	18600	24	—	—	28
—	—	96851	21016	75834	#	—	—	29
—	—	11752	2136	9616	—	—	—	30
—	—	80081	1142	78939	—	—	—	31
—	—	15427	309	15118	—	—	—	32

publicznego.

TABL. 2. PRACUJĄCY¹ WEDŁUG STATUSU ZATRUDNIENIA, SEKCJI I DZIAŁÓW (cd.)
EMPLOYED PERSONS¹ BY EMPLOYMENT STATUS, SECTIONS AND DIVISIONS (cont.)
 Stan w dniu 31 XII 2012 r.
As of 31 XII 2012

Lp. No.	WYSZCZEGÓLNIENIE SPECIFICATION o — ogółem total k — w tym kobiety of which women	Ogółem Grand total	Sektor public		
			razem total	zatrudnieni na podstawie stosunku pracy paid employees hired on the basis of employment contracts	
1	Dostawa wody; gospodarowanie ściekami i odpadami; rekul-	o	143473	93938	93936
2	tywacja Δ	k	34426	23241	23241
	<i>Water supply; sewerage, waste management and remediation activities</i>				
3	Pobór, uzdatnianie i dostarczanie wody	o	43328	41677	41675
4	<i>Water collection, treatment and supply</i>	k	10681	10319	10319
5	Odprowadzanie i oczyszczanie ścieków.....	o	36166	30070	30070
6	<i>Sewerage</i>	k	8820	7328	7328
7	Gospodarka odpadami; odzysk surowców Δ	o	62368	21861	21861
8	<i>Waste collection, treatment and disposal activities; materials recovery</i>	k	14546	5505	5505
9	Rekultywacja Δ	o	1611	330	330
10	<i>Remediation activities Δ</i>	k	379	89	89
11	Budownictwo	o	866998	14092	14092
12	Construction	k	96307	2582	2582
13	Budowa budynków Δ	o	296824	3547	3547
14	<i>Construction of buildings</i>	k	38483	1063	1063
15	Budowa obiektów inżynierii lądowej i wodnej Δ	o	172380	8309	8309
16	<i>Civil engineering</i>	k	19887	1198	1198
17	Roboty budowlane specjalistyczne	o	397794	2236	2236
18	<i>Specialised construction activities</i>	k	37937	321	321
19	Handel; naprawa pojazdów samochodowych Δ	o	2122924	4141	4141
20	Trade; repair of motor vehicles Δ	k	1120687	1496	1496
21	Handel hurtowy i detaliczny pojazdami samochodowymi oraz ich	o	231850	683	683
22	naprawa Δ	k	38118	123	123
	<i>Wholesale and retail trade and repair of motor vehicles and motorcycles</i>				
23	Handel hurtowy Δ	o	711737	2735	2735
24	<i>Wholesale trade Δ</i>	k	262209	968	968
25	Handel detaliczny Δ	o	1179337	723	723
26	<i>Retail trade Δ</i>	k	820360	405	405
27	Transport i gospodarka magazynowa	o	730008	259868	259865
28	Transportation and storage	k	170271	92203	92203
	w tym of which				
29	Transport lądowy i rurociągowy Δ	o	493147	113248	113245
30	<i>Land and pipeline transport Δ</i>	k	69224	23149	23149
31	Transport wodny	o	3514	626	626
32	<i>Water transport</i>	k	842	245	245

1 Łącznie z pracującymi w jednostkach budżetowych prowadzących działalność w zakresie obrony narodowej i bezpieczeństwa
 1 Including persons employed in budgetary entities conducting activity within the scope of national defence and public safety.

zny <i>Public sector</i>		Sektor prywatny <i>Private sector</i>						Lp. No.
osoby wykonujące pracę nakładczą <i>outworkers</i>	agenci (bez sołtysów) <i>agents</i> (<i>excluding</i> <i>sołtys</i>)	razem <i>total</i>	w tym of which					
			właściciele, współwłaściciele łącznie z po- magającymi członkami ich rodzin <i>owners, co-owners</i> <i>including</i> <i>contributing</i> <i>family workers</i>	zatrudnieni na podstawie stosunku pracy <i>paid employees</i> <i>hired on the</i> <i>basis of</i> <i>employment</i> <i>contracts</i>	osoby wykonujące pracę nakładczą <i>outworkers</i>	agenci (bez sołtysów) <i>agents</i> (<i>excluding</i> <i>sołtys</i>)	członkowie spółdzielni produkcji rolniczej <i>members of</i> <i>agricultural</i> <i>production</i> <i>co-operatives</i>	
—	#	49535	5231	44303	—	#	—	1
—	—	11185	1165	10020	—	—	—	2
—	#	1651	222	1429	—	—	—	3
—	—	362	38	324	—	—	—	4
—	—	6096	1485	4611	—	—	—	5
—	—	1492	258	1234	—	—	—	6
—	—	40507	3361	37145	—	#	—	7
—	—	9041	828	8213	—	—	—	8
—	—	1281	163	1118	—	—	—	9
—	—	290	41	249	—	—	—	10
—	—	852906	197277	655495	18	—	116	11
—	—	93725	18933	74755	#	—	#	12
—	—	293277	48931	244328	#	—	16	13
—	—	37420	4975	32443	—	—	#	14
—	—	164071	13661	150323	6	—	81	15
—	—	18689	1959	16705	#	—	24	16
—	—	395558	134685	260844	10	—	19	17
—	—	37616	11999	25607	#	—	#	18
—	—	2118783	464383	1653386	90	838	86	19
—	—	1119191	193604	924853	42	670	22	20
—	—	231167	74294	156863	#	#	—	21
—	—	37995	10604	27388	#	#	—	22
—	—	709002	113611	595155	73	97	66	23
—	—	261241	35564	225590	34	40	13	24
—	—	1178614	276478	901368	10	738	20	25
—	—	819955	147436	671875	6	629	9	26
#	#	470140	122425	347713	—	#	—	27
—	—	78068	14291	63777	—	—	—	28
#	#	379899	110291	269606	—	#	—	29
—	—	46075	11460	34615	—	—	—	30
—	—	2888	512	2376	—	—	—	31
—	—	597	59	538	—	—	—	32

publicznego.

TABL. 2. PRACUJĄCY¹ WEDŁUG STATUSU ZATRUDNIENIA, SEKCJI I DZIAŁÓW (cd.)
EMPLOYED PERSONS¹ BY EMPLOYMENT STATUS, SECTIONS AND DIVISIONS (cont.)
Stan w dniu 31 XII 2012 r.
As of 31 XII 2012

Lp. No.	WYSZCZEGÓLNIENIE SPECIFICATION o — ogółem total k — w tym kobiety of which women	Ogółem Grand total	Sektor public	
			razem total	zatrudnieni na podstawie stosunku pracy paid employees hired on the basis of employment contracts
	Transport i gospodarka magazynowa (dok.) Transportation and storage (cont.)			
1	Magazynowanie i działalność usługowa wspomagająca transport o	127588	52418	52418
2	Warehousing and support activities for transportation k	43124	16175	16175
3	Zakwaterowanie i gastronomia Δ o	246408	14613	14613
4	Accommodation and catering Δ k	158807	10018	10018
5	Zakwaterowanie o	72602	12832	12832
6	Accommodation k	47031	9035	9035
7	Gastronomia Δ o	173806	1781	1781
8	Catering Δ k	111776	983	983
9	Informacja i komunikacja o	259079	12573	12573
10	Information and communication k	88124	5410	5410
11	Działalność wydawnicza o	45161	357	357
12	Publishing activities k	22259	244	244
13	Produkcja filmów, programów telewizyjnych i nagrań Δ o	10636	486	486
14	Motion, sound and music publishing activities Δ k	3724	253	253
15	Nadawanie programów ogólnodostępnych i abonamentowych o	15873	6120	6120
16	Programming and broadcasting activities k	7041	2793	2793
17	Działalność związana z oprogramowaniem i doradztwo w za- o	105046	1129	1129
18	kresie informatyki Δ k	24428	454	454
	Computer programming and consultancy activities Δ			
19	Działalność usługowa w zakresie informacji o	28908	2329	2329
20	Information service activities k	12510	1063	1063
21	Działalność finansowa i ubezpieczeniowa o	349399	49251	49251
22	Financial and insurance activities k	230976	35197	35197
23	Finansowa działalność usługowa Δ o	239106	38384	38384
24	Financial service activities Δ k	169290	28539	28539
25	Ubezpieczenia, reasekuracja i fundusze emerytalne Δ o	32633	9817	9817
26	Insurance, reinsurance and pension funding Δ k	20634	6073	6073
27	Działalność wspomagająca usługi finansowe oraz ubezpiecze- o	77660	1050	1050
28	nia i fundusze emerytalne k	41052	585	585
	Activities auxiliary to financial services and insurance activities			

¹ Łącznie z pracującymi w jednostkach budżetowych prowadzących działalność w zakresie obrony narodowej i bezpieczeństwa
¹ Including persons employed in budgetary entities conducting activity within the scope of national defence and public safety.

zny <i>Public sector</i>		Sektor prywatny <i>Private sector</i>						Lp. No.
osoby wykonujące pracę nakładczą <i>outworkers</i>	agenci (bez sołtysów) <i>agents (excluding soltys)</i>	razem <i>total</i>	w tym of which					
			właściciele, współwłaściciele łącznie z pomagającymi członkami ich rodzin <i>owners, co-owners including contributing family workers</i>	zatrudnieni na podstawie stosunku pracy <i>paid employees hired on the basis of employment contracts</i>	osoby wykonujące pracę nakładczą <i>outworkers</i>	agenci (bez sołtysów) <i>agents (excluding soltys)</i>	członkowie spółdzielni produkcji rolniczej <i>members of agricultural production co-operatives</i>	
—	—	75170	8971	66199	—	—	—	1
—	—	26949	2227	24722	—	—	—	2
—	—	231795	47135	184635	7	—	18	3
—	—	148789	24281	124491	6	—	11	4
—	—	59770	9068	50695	7	—	—	5
—	—	37996	4806	33184	6	—	—	6
—	—	172025	38067	133940	—	—	18	7
—	—	110793	19475	91307	—	—	11	8
—	—	246506	50092	196404	5	5	—	9
—	—	82714	7233	75477	#	#	—	10
—	—	44804	5520	39277	#	#	—	11
—	—	22015	1662	20351	#	#	—	12
—	—	10150	4382	5768	—	—	—	13
—	—	3471	831	2640	—	—	—	14
—	—	9753	334	9418	—	#	—	15
—	—	4248	49	4199	—	—	—	16
—	—	103917	30157	73758	#	#	—	17
—	—	23974	2813	21159	#	#	—	18
—	—	26579	5165	21414	—	—	—	19
—	—	11447	1195	10252	—	—	—	20
—	—	300148	41403	249598	—	9147	—	21
—	—	195779	17364	171474	—	6941	—	22
—	—	200722	8455	183132	—	9135	—	23
—	—	140751	3497	130320	—	6934	—	24
—	—	22816	218	22597	—	#	—	25
—	—	14561	113	14448	—	—	—	26
—	—	76610	32730	43869	—	11	—	27
—	—	40467	13754	26706	—	7	—	28

publicznego.

TABL. 2. PRACUJĄCY¹ WEDŁUG STATUSU ZATRUDNIENIA, SEKCJI I DZIAŁÓW (cd.)
EMPLOYED PERSONS¹ BY EMPLOYMENT STATUS, SECTIONS AND DIVISIONS (cont.)
Stan w dniu 31 XII 2012 r.
As of 31 XII 2012

Lp. No.	WYSZCZEGÓLNIENIE SPECIFICATION o — ogółem total k — w tym kobiety of which women	Ogółem Grand total	Sektor public		
			razem total	zatrudnieni na podstawie stosunku pracy paid employees hired on the basis of employment contracts	
1	Obsługa rynku nieruchomości Δ	<i>o</i>	195189	39627	39615
2	<i>Real estate activities</i>	<i>k</i>	108779	23086	23081
3	Działalność profesjonalna, naukowa i techniczna	<i>o</i>	531428	78290	78290
4	<i>Professional, scientific and technical activities</i>	<i>k</i>	272466	44307	44307
5	Działalność prawnicza, rachunkowo-księgowa i doradztwo po-	<i>o</i>	149917	8982	8982
6	datkowe	<i>k</i>	108626	7380	7380
	<i>Legal and accounting activities</i>				
7	Działalność firm centralnych; doradztwo w zarządzaniu Δ	<i>o</i>	85099	10453	10453
8	<i>Activities of head offices; management consultancy activities</i>	<i>k</i>	40082	6182	6182
9	Działalność w zakresie architektury i inżynierii; badania i ana-	<i>o</i>	125804	9247	9247
10	lizy techniczne	<i>k</i>	42259	3117	3117
	<i>Architectural and engineering activities; technical testing and analysis</i>				
11	Badania naukowe i prace rozwojowe	<i>o</i>	55803	48397	48397
12	<i>Scientific research and development</i>	<i>k</i>	30145	26981	26981
13	Reklama, badanie rynku i opinii publicznej	<i>o</i>	61523	20	20
14	<i>Advertising and market research</i>	<i>k</i>	27647	5	5
15	Pozostała działalność profesjonalna, naukowa i techniczna	<i>o</i>	42149	1059	1059
16	<i>Other professional, scientific and technical activities</i>	<i>k</i>	19060	589	589
17	Działalność weterynaryjna	<i>o</i>	11133	132	132
18	<i>Veterinary activities</i>	<i>k</i>	4647	53	53
19	Administrowanie i działalność wspierająca Δ	<i>o</i>	425402	9716	9716
20	<i>Administrative and support service activities</i>	<i>k</i>	194185	3949	3949
21	Wynajem i dzierżawa	<i>o</i>	21052	136	136
22	<i>Rental and leasing activities</i>	<i>k</i>	6636	36	36
23	Działalność związana z zatrudnieniem	<i>o</i>	109472	1166	1166
24	<i>Employment activities</i>	<i>k</i>	55128	758	758
25	Działalność związana z turystyką Δ	<i>o</i>	18550	542	542
26	<i>Tourism activities</i> Δ	<i>k</i>	12255	279	279
27	Działalność detektywistyczna i ochroniarska	<i>o</i>	128265	2763	2763
28	<i>Security and investigation activities</i>	<i>k</i>	33677	867	867
29	Utrzymanie porządku w budynkach i zagospodarowanie tere-	<i>o</i>	98031	3959	3959
30	nów zieleni Δ	<i>k</i>	56925	1470	1470
	<i>Services to buildings and landscape activities</i>				
31	Administracyjna obsługa biur; wspomaganie działalności gospo-	<i>o</i>	50032	1150	1150
32	darczej Δ	<i>k</i>	29564	539	539
	<i>Office administrative and business support</i> Δ				

1 Łącznie z pracującymi w jednostkach budżetowych prowadzących działalność w zakresie obrony narodowej i bezpieczeństwa
1 Including persons employed in budgetary entities conducting activity within the scope of national defence and public safety.

zny <i>Public sector</i>		Sektor prywatny <i>Private sector</i>						Lp. No.
osoby wykonujące pracę nakładczą <i>outworkers</i>	agenci (bez sołtysów) <i>agents (excluding soltys)</i>	razem <i>total</i>	w tym of which					
			właściciele, współwłaściciele łącznie z pomagającymi członkami ich rodzin <i>owners, co-owners including contributing family workers</i>	zatrudnieni na podstawie stosunku pracy <i>paid employees hired on the basis of employment contracts</i>	osoby wykonujące pracę nakładczą <i>outworkers</i>	agenci (bez sołtysów) <i>agents (excluding soltys)</i>	członkowie spółdzielni produkcji rolniczej <i>members of agricultural production co-operatives</i>	
12	—	155562	24742	130796	24	—	—	1
5	—	85693	10527	75154	12	—	—	2
—	—	453138	167047	286079	5	7	—	3
—	—	228159	64238	163914	5	#	—	4
—	—	140935	48031	92901	#	#	—	5
—	—	101246	27114	74129	#	#	—	6
—	—	74646	23712	50927	—	7	—	7
—	—	33900	6668	27230	—	#	—	8
—	—	116557	45423	71134	—	—	—	9
—	—	39142	12325	26817	—	—	—	10
—	—	7406	926	6480	—	—	—	11
—	—	3164	211	2953	—	—	—	12
—	—	61503	19322	42179	#	—	—	13
—	—	27642	6430	21210	#	—	—	14
—	—	41090	23348	17742	—	—	—	15
—	—	18471	9576	8895	—	—	—	16
—	—	11001	6285	4716	—	—	—	17
—	—	4594	1914	2680	—	—	—	18
—	—	415686	43216	372141	279	50	—	19
—	—	190236	18865	171180	169	22	—	20
—	—	20916	4919	15997	—	—	—	21
—	—	6600	1438	5162	—	—	—	22
—	—	108306	1905	106137	264	—	—	23
—	—	54370	1081	53130	159	—	—	24
—	—	18008	5638	12370	—	—	—	25
—	—	11976	2984	8992	—	—	—	26
—	—	125502	2565	122914	15	8	—	27
—	—	32810	453	32347	10	—	—	28
—	—	94072	16771	77301	—	—	—	29
—	—	55455	7031	48424	—	—	—	30
—	—	48882	11418	37422	—	42	—	31
—	—	29025	5878	23125	—	22	—	32

publicznego.

TABL. 2. PRACUJĄCY¹ WEDŁUG STATUSU ZATRUDNIENIA, SEKCJI I DZIAŁÓW (dok.)
 EMPLOYED PERSONS¹ BY EMPLOYMENT STATUS, SECTIONS AND DIVISIONS (cont.)
 Stan w dniu 31 XII 2012 r.
 As of 31 XII 2012

Lp. No.	WYSZCZEGÓLNIENIE SPECIFICATION o — ogółem total k — w tym kobiety of which women	Ogółem Grand total	Sektor public	
			razem total	zatrudnieni na podstawie stosunku pracy paid employees hired on the basis of employment contracts
1	Administracja publiczna i obrona narodowa; obowiązkowe	o 958209	957254	957254
2	zabezpieczenia społeczne	k 463462	463293	463293
	<i>Public administration and defence; compulsory social security</i>			
3	Edukacja	o 1085982	972378	972376
4	<i>Education</i>	k 838641	759617	759615
5	Opieka zdrowotna i pomoc społeczna	o 790567	528890	528889
6	<i>Human health and social work activities</i>	k 636979	436424	436424
7	Opieka zdrowotna	o 616577	381131	381131
8	<i>Human health activities</i>	k 487006	309309	309309
9	Pomoc społeczna z zakwaterowaniem	o 85308	71324	71323
10	<i>Residential care activities</i>	k 70390	58121	58121
11	Pomoc społeczna bez zakwaterowania	o 88682	76435	76435
12	<i>Social work activities without accommodation</i>	k 79583	68994	68994
13	Działalność związana z kulturą, rozrywką i rekreacją	o 146977	108406	108394
14	<i>Arts, entertainment and recreation</i>	k 88030	68494	68486
15	Działalność twórcza związana z kulturą i rozrywką	o 51645	44663	44654
16	<i>Creative, arts and entertainment activities</i>	k 30542	27205	27198
17	Działalność bibliotek, archiwów, muzeów oraz pozostała dzia-	o 45374	43012	43009
18	łalność związana z kulturą	k 32721	31595	31594
	<i>Libraries, archives, museums and other cultural activities</i>			
19	Działalność związana z grami losowymi i zakładami wzajem-	o 8738	1622	1622
20	nyymi	k 5598	786	786
	<i>Gambling and betting activities</i>			
21	Działalność sportowa, rozrywkowa i rekreacyjna	o 41220	19109	19109
22	<i>Sports activities and amusement and recreation activities</i>	k 19169	8908	8908
23	Pozostała działalność usługowa	o 217617	2553	2553
24	<i>Other service activities</i>	k 126711	1390	1390
	w tym <i>of which</i>			
25	Działalność organizacji członkowskich	o 78263	1448	1448
26	<i>Activities of membership organisations</i>	k 32439	884	884
27	Naprawa i konserwacja komputerów i artykułów użytku osobis-	o 26653	—	—
28	tego i domowego	k 6145	—	—
	<i>Repair of computers and personal and household goods</i>			
29	Pozostała indywidualna działalność usługowa	o 112701	1105	1105
30	<i>Other personal service activities</i>	k 88127	506	506

¹ Łącznie z pracującymi w jednostkach budżetowych prowadzących działalność w zakresie obrony narodowej i bezpieczeństwa
¹ Including persons employed in budgetary entities conducting activity within the scope of national defence and public safety.

zny <i>Public sector</i>		Sector prywatny <i>Private sector</i>						Lp. No.
osoby wykonujące pracę nakładczą <i>outworkers</i>	agenci (bez sołtysów) <i>agents</i> (<i>excluding</i> <i>sołtys</i>)	razem <i>total</i>	w tym of which					
			właściciele, współwłaściciele łącznie z po- magającymi członkami ich rodzin <i>owners, co-owners</i> <i>including</i> <i>contributing</i> <i>family workers</i>	zatrudnieni na podstawie stosunku pracy <i>paid employees</i> <i>hired on the</i> <i>basis of</i> <i>employment</i> <i>contracts</i>	osoby wykonujące pracę nakładczą <i>outworkers</i>	agenci (bez sołtysów) <i>agents</i> (<i>excluding</i> <i>sołtys</i>)	członkowie spółdzielni produkcji rolniczej <i>members of</i> <i>agricultural</i> <i>production</i> <i>co-operatives</i>	
—	—	955	21	934	—	—	—	1
—	—	169	9	160	—	—	—	2
#	—	113604	29254	84350	—	—	—	3
#	—	79024	14819	64205	—	—	—	4
#	—	261677	111280	150397	—	—	—	5
—	—	200555	68197	132358	—	—	—	6
—	—	235446	107990	127456	—	—	—	7
—	—	177697	65398	112299	—	—	—	8
#	—	13984	417	13567	—	—	—	9
—	—	12269	345	11924	—	—	—	10
—	—	12247	2873	9374	—	—	—	11
—	—	10589	2454	8135	—	—	—	12
8	4	38571	10977	27592	—	#	—	13
#	#	19536	4453	15081	—	#	—	14
#	#	6982	4319	2663	—	—	—	15
7	—	3337	1760	1577	—	—	—	16
#	#	2362	614	1746	—	#	—	17
—	#	1126	245	879	—	#	—	18
—	—	7116	544	6572	—	—	—	19
—	—	4812	220	4592	—	—	—	20
—	—	22111	5500	16611	—	—	—	21
—	—	10261	2228	8033	—	—	—	22
—	—	215064	67013	116488	#	#	—	23
—	—	125321	43785	81535	#	—	—	24
—	—	76815	—	45253	—	—	—	25
—	—	31555	—	31555	—	—	—	26
—	—	26653	13951	12702	—	—	—	27
—	—	6145	2595	3550	—	—	—	28
—	—	111596	53062	58533	#	—	—	29
—	—	87621	41190	46430	#	—	—	30

publicznego.

TABL. 3. PRACUJĄCY¹ WEDŁUG SEKCJI, SEKTORÓW I FORM WŁASNOŚCI
EMPLOYED PERSONS¹ BY SECTIONS, SECTORS AND OWNERSHIP FORM

Stan w dniu 31 XII 2012 r.

As of 31 XII 2012

Lp. No.	WYSZCZEGÓLNIENIE SPECIFICATION o — ogółem total k — w tym kobiety of which women	Ogółem Grand total	Sektor	
			razem total	państw
				Skarbu Państwa of State Treasury
1	OGÓŁEM	14172019	3426982	791746
2	TOTAL	6619454	2022203	343701
3	Rolnictwo, leśnictwo, łowiectwo i rybactwo	2378040	32088	23299
4	<i>Agriculture, forestry and fishing</i>	1133928	8083	5668
5	Górnictwo i wydobywanie	174119	119382	—
6	<i>Mining and quarrying</i>	18206	12367	—
7	Przetwórstwo przemysłowe	2406761	66564	1642
8	<i>Manufacturing</i>	808326	16330	523
9	Wytwarzanie i zaopatrywanie w energię elektryczną, gaz, parę wodną i gorącą wodę Δ	143439	63358	—
10	<i>Electricity, gas, steam and air conditioning supply</i> Dostawa wody; gospodarowanie ściekami i odpadami; rekulty- wacja Δ	30143	14716	—
11	<i>Water supply; sewerage, waste management and remediation activities</i>	143473	93938	—
12	<i>Water supply; sewerage, waste management and remediation activities</i>	34426	23241	—
13	Budownictwo	866998	14092	528
14	<i>Construction</i>	96307	2582	210
15	Handel; naprawa pojazdów samochodowych Δ	2122924	4141	452
16	<i>Trade; repair of motor vehicles</i> Δ	1120687	1496	114
17	Transport i gospodarka magazynowa	730008	259868	484
18	<i>Transportation and storage</i>	170271	92203	69
19	Zakwaterowanie i gastronomia Δ	246408	14613	1158
20	<i>Accommodation and catering</i> Δ	158807	10018	752
21	Informacja i komunikacja	259079	12573	956
22	<i>Information and communication</i>	88124	5410	467
23	Działalność finansowa i ubezpieczeniowa	349399	49251	30773
24	<i>Financial and insurance activities</i>	230976	35197	23550
25	Obsługa rynku nieruchomości Δ	195189	39627	4632
26	<i>Real estate activities</i>	108779	23086	2622
27	Działalność profesjonalna, naukowa i techniczna	531428	78290	13846
28	<i>Professional, scientific and technical activities</i>	272466	44307	7481
29	Administrowanie i działalność wspierająca Δ	425402	9716	1137
30	<i>Administrative and support service activities</i>	194185	3949	791
31	Administracja publiczna i obrona narodowa; obowiązkowe zabez- pieczenia społeczne	958209	957254	632515
32	<i>Public administration and defence; compulsory social security</i> Edukacja	463462	463293	243400
33	<i>Education</i>	1085982	972378	25267
34	<i>Education</i>	838641	759617	15788
35	Opieka zdrowotna i pomoc społeczna	790567	528890	47365
36	<i>Human health and social work activities</i>	636979	436424	38099
37	Działalność związana z kulturą, rozrywką i rekreacją	146977	108406	7506
38	<i>Arts, entertainment and recreation</i>	88030	68494	4074
39	Pozostała działalność usługowa	217617	2553	186
40	<i>Other service activities</i>	126711	1390	93

1 Łącznie z pracującymi w jednostkach budżetowych prowadzących działalność w zakresie obrony narodowej i bezpieczeństwa

1 Including persons employed in budgetary entities conducting activity within the scope of national defence and public safety.

publiczny <i>Public sector</i>			Sektor prywatny <i>Private sector</i>				Lp. No.
własność <i>ownership</i>		mieszana <i>mixed</i>	razem <i>total</i>	własność <i>ownership</i>			
wowa <i>state</i>	jednostek samorządu terytorialnego <i>of territorial self-government entities</i>			prywatna krajowa <i>private domestic</i>	zagraniczna <i>foreign</i>	mieszana <i>mixed</i>	
państwowa osób prawnych <i>state of legal persons</i>							
396421	1792119	446696	10745037	9066314	1487213	191510	1
230829	1303696	143977	4597251	3852898	663007	81346	2
3427	422	4940	2345952	2341018	4578	356	3
1018	88	1309	1125845	1124260	1498	87	4
3038	155	116189	54737	30205	3920	20612	5
424	45	11898	5839	3636	591	1612	6
14634	1132	49156	2340197	1612695	673181	54321	7
2483	289	13035	791996	539430	238539	14027	8
12645	15292	35421	80081	63789	8882	7410	9
2803	3007	8906	15427	12337	1749	1341	10
2047	85068	6823	49535	38242	6085	5208	11
542	20879	1820	11185	8742	1339	1104	12
6352	2867	4345	852906	794280	52096	6530	13
1020	677	675	93725	83862	8758	1105	14
917	110	2662	2118783	1768500	338259	12024	15
335	22	1025	1119191	903603	209677	5911	16
14036	67192	178156	470140	397378	65034	7728	17
2898	12414	76822	78068	55779	20479	1810	18
4762	6733	1960	231795	209304	20691	1800	19
2700	5144	1422	148789	134192	13470	1127	20
2910	434	8273	246506	161777	82325	2404	21
1022	230	3691	82714	50956	30882	876	22
3074	1332	14072	300148	163135	84697	52316	23
1967	887	8793	195779	102721	54764	38294	24
1684	25003	8308	155562	138563	7149	9850	25
910	13894	5660	85693	75746	2855	7092	26
39884	17595	6965	453138	396040	54326	2772	27
21072	12691	3063	228159	196673	30210	1276	28
2673	3910	1996	415686	348238	65165	2283	29
849	1463	846	190236	155887	33105	1244	30
64150	260574	15	955	955	—	—	31
51094	168787	12	169	169	—	—	32
145353	801658	100	113604	112766	737	101	33
80503	663255	71	79024	78399	539	86	34
67082	408880	5563	261677	247268	10426	3983	35
55009	339006	4310	200555	188368	8840	3347	36
6729	92444	1727	38571	33773	3454	1344	37
3524	60291	605	19536	15898	2820	818	38
1024	1318	25	215064	208388	6208	468	39
656	627	14	125321	122240	2892	189	40

publicznego.

TABL. 4. PRACUJĄCY¹ WEDŁUG STATUSU ZATRUDNIENIA I WOJEWÓDZTW
EMPLOYED PERSONS¹ BY EMPLOYMENT STATUS AND VOIVODSHIPS
 Stan w dniu 31 XII 2012 r.
As of 31 XII 2012

WYSZCZEGÓLNIENIE SPECIFICATION <i>o</i> — ogółem <i>total</i> <i>k</i> — w tym kobiety <i>of which women</i>	Ogółem <i>Total</i>	W tym: ² <i>Of which:²</i>				
		zatrudnieni na podstawie stosunku pracy <i>paid</i> <i>employees</i> <i>hired on the</i> <i>basis of</i> <i>employment</i> <i>contracts</i>	osoby wykonujące pracę nakładczą <i>outworkers</i>	agenci (bez sołtysów) <i>agents</i> (<i>excluding</i> <i>soltyss</i>)	właściciele, współwłaściciele łącznie z poma- gającymi członkami ich rodzin <i>owners, co-owners</i> <i>including con-</i> <i>tributing family</i> <i>workers</i>	członkowie spółdzielni produkcji rolniczej <i>members</i> <i>of agricul-</i> <i>tural produc-</i> <i>tion co-ope-</i> <i>ratives</i>
P O L S K A <i>o</i>	13850506	10022325	1242	10256	3773159	11962
P O L A N D <i>k</i>	6555946	4913349	747	7747	1630495	3608
Dolnośląskie <i>o</i>	977015	776288	48	809	196925	836
..... <i>k</i>	471309	390917	19	552	79582	239
Kujawsko-pomorskie <i>o</i>	633204	457501	14	808	172341	1029
..... <i>k</i>	295149	223261	8	622	70934	324
Lubelskie <i>o</i>	767288	398209	#	#	365833	485
..... <i>k</i>	372272	201415	#	#	170228	159
Lubuskie <i>o</i>	289798	220808	19	390	67778	171
..... <i>k</i>	137205	109398	18	290	27431	68
Łódzkie <i>o</i>	876241	598398	80	874	274925	177
..... <i>k</i>	424095	304724	42	629	118657	43
Małopolskie <i>o</i>	1233739	821500	57	660	407044	426
..... <i>k</i>	604474	414692	30	437	189196	119
Mazowieckie <i>o</i>	2786697	2234898	211	1267	546231	375
..... <i>k</i>	1334839	1109945	124	1003	223625	142

¹ Bez pracujących w jednostkach budżetowych działających w zakresie obrony narodowej i bezpieczeństwa publicznego. ² Bez duchownych.

¹ *Excluding budgetary entities conducting activity within the scope of national defence and public safety.* ² *Excluding clergy.*

TABL. 4. PRACUJĄCY¹ WEDŁUG STATUSU ZATRUDNIENIA I WOJEWÓDZTWO (dok.)
EMPLOYED PERSONS¹ BY EMPLOYMENT STATUS AND VOIVODSHIPS (cont.)
 Stan w dniu 31 XII 2012 r.
 As of 31 XII 2012

WYSZCZEGÓLNIENIE SPECIFICATION <i>o</i> — ogółem <i>total</i> <i>k</i> — w tym kobiety <i>of which women</i>	Ogółem <i>Total</i>	W tym: ² <i>Of which:²</i>				
		zatrudnieni na podstawie stosunku pracy <i>paid</i> <i>employees</i> <i>hired on the</i> <i>basis of</i> <i>employment</i> <i>contracts</i>	osoby wykonujące pracę nakładczą <i>outworkers</i>	agenci (bez sołtysów) <i>agents</i> (<i>excluding</i> <i>sołtysy</i>)	właściciele, współwłaściciele łącznie z poma- gającymi członkami ich rodzin <i>owners, co-owners</i> <i>including con-</i> <i>tributing family</i> <i>workers</i>	członkowie spółdzielni produkcji rolniczej <i>members</i> <i>of agricul-</i> <i>tural produc-</i> <i>tion co-ope-</i> <i>ratives</i>
Opolskie <i>o</i>	276841	196690	5	189	77466	1518
<i>k</i>	129260	95596	5	133	33132	394
Podkarpackie <i>o</i>	738181	421552	105	429	313201	394
<i>k</i>	354968	198129	64	301	156357	117
Podlaskie <i>o</i>	372482	213182	#	#	157748	110
<i>k</i>	175711	109306	#	#	66180	33
Pomorskie <i>o</i>	695745	540660	53	651	152575	237
<i>k</i>	324284	264518	27	515	59172	52
Śląskie <i>o</i>	1545217	1253201	339	1153	286017	1035
<i>k</i>	676068	557910	201	873	116769	315
Świętokrzyskie <i>o</i>	428684	238566	10	254	188537	144
<i>k</i>	205078	116862	7	196	87981	32
Warmińsko-mazurskie <i>o</i>	387507	280409	9	440	105401	93
<i>k</i>	183104	139789	7	345	42938	25
Wielkopolskie <i>o</i>	1372092	1014894	262	958	350211	3280
<i>k</i>	643973	496974	180	756	145251	812
Zachodniopomorskie <i>o</i>	469775	355569	28	524	110926	1652
<i>k</i>	224157	179913	14	434	43062	734

¹ Bez pracujących w jednostkach budżetowych działających w zakresie obrony narodowej i bezpieczeństwa publicznego. ² Bez duchownych.

¹ Excluding budgetary entities conducting activity within the scope of national defence and public safety. ² Excluding clergy.

TABL. 5. PRACUJĄCY^{1,2} WEDŁUG SEKTORÓW I FORM WŁASNOŚCI ORAZ WOJEWÓDZTW
EMPLOYED PERSONS^{1,2} BY SECTORS, OWNERSHIP FORM AND VOIVODSHIPS
 Stan w dniu 31 XII 2012 r.
 As of 31 XII 2012

Lp. No.	WYSZCZEGÓLNIENIE SPECIFICATION o — ogółem total k — w tym kobiety of which women	Ogółem Grand total	Sektor publiczny <i>Public</i> własność		
			razem total	państwowa <i>state</i>	
				Skarbu Państwa <i>of State</i> <i>Treasury</i>	państwowa osób prawnych <i>state</i> <i>of legal</i> <i>persons</i>
1	P O L S K A o	13850506	3105469	470233	396421
2	P O L A N D k	6555946	1958695	280193	230829
3	Dolnośląskie o	1005395	218857	37148	23833
4 k	473715	144005	22543	13642
5	Kujawsko-pomorskie o	675417	154710	21165	18602
6 k	314671	99191	12121	10927
7	Lubelskie o	793177	170459	23226	20017
8 k	386495	108295	12985	12727
9	Lubuskie o	319643	74526	15045	3779
10 k	151375	48681	8279	2457
11	Łódzkie o	924556	189727	25538	28742
12 k	444230	126146	15617	16241
13	Małopolskie o	1246923	254279	32947	41926
14 k	602876	163818	20666	23212
15	Mazowieckie o	2273587	513892	115419	89090
16 k	1106834	331478	73056	51861
17	Opolskie o	308926	73639	13088	5363
18 k	143794	48756	7126	2930
19	Podkarpackie o	784946	157727	19202	13501
20 k	376100	99186	10097	6107
21	Podlaskie o	397248	89443	14660	11176
22 k	188677	58170	7837	7681
23	Pomorskie o	741122	171518	29469	19532
24 k	350738	111248	18022	10443
25	Śląskie o	1642427	447888	36791	48252
26 k	739231	241130	22544	28247
27	Świętokrzyskie o	455589	92617	10450	6924
28 k	216489	60292	5917	4154
29	Warmińsko-mazurskie o	418071	106524	18324	11258
30 k	196833	69518	9950	7311
31	Wielkopolskie o	1357954	255758	35228	34632
32 k	619903	162831	20818	19974
33	Zachodniopomorskie o	505525	133905	22533	19794
34 k	243985	85950	12615	12915

1 Według faktycznego miejsca pracy i rodzaju działalności. 2 Bez pracujących w jednostkach budżetowych działających
 1 In actual workplace and kind of activity. 2 Excluding budgetary entities conducting activity within the scope of national

sector		Sektor prywatny <i>Private sector</i>				Lp. No.
ownership		razem <i>total</i>	własność <i>ownership</i>			
jednostek samorządu terytorialnego <i>of territorial self-government entities</i>	mieszana <i>mixed</i>		prywatna krajowa <i>private domestic</i>	zagraniczna <i>foreign</i>	mieszana <i>mixed</i>	
1792119	446696	10745037	9066314	1487213	191510	1
1303696	143977	4597251	3852898	663007	81346	2
135019	22857	786538	589577	166216	30745	3
98686	9134	329710	247634	73980	8096	4
95865	19078	520707	454413	58474	7820	5
67820	8323	215480	185041	25785	4654	6
107335	19881	622718	587174	27484	8060	7
76148	6435	278200	261238	13686	3276	8
47895	7807	245117	194120	46823	4174	9
34997	2948	102694	80668	20019	2007	10
119123	16324	734829	629882	97370	7577	11
88260	6028	318084	271199	42877	4008	12
146241	33165	992644	883725	99011	9908	13
108998	10942	439058	388636	45301	5121	14
249419	59964	1759695	1395450	325387	38858	15
179404	27157	775356	601253	154695	19408	16
48549	6639	235287	196345	35653	3289	17
35681	3019	95038	78863	15123	1052	18
109427	15597	627219	561891	53547	11781	19
77890	5092	276914	253028	20267	3619	20
57879	5728	307805	287496	15742	4567	21
40463	2189	130507	120134	8125	2248	22
101336	21181	569604	475542	78970	15092	23
74067	8716	239490	194435	38092	6963	24
215445	147400	1194539	971850	206417	16272	25
161144	29195	498101	400804	90807	6490	26
63082	12161	362972	333163	25424	4385	27
46175	4046	156197	146294	8580	1323	28
68159	8783	311547	278685	28587	4275	29
48714	3543	127315	113349	11623	2343	30
152056	33842	1102196	916350	168965	16881	31
111385	10654	457072	381230	68432	7410	32
75289	16289	371620	310651	53143	7826	33
53864	6556	158035	129092	25615	3328	34

w zakresie obrony narodowej i bezpieczeństwa publicznego.
defence and public safety.

TABL. 6. PRACUJĄCY^{1,2} WEDŁUG SEKCJI, WOJEWÓDZTW I SEKTORÓW WŁASNOŚCI
 EMPLOYED PERSONS^{1,2} BY SECTIONS VOIVODSHIPS AND OWNERSHIP SECTORS

Stan w dniu 31 XII 2012 r.

As of 31 XII 2012

Lp. No.	WYSZCZEGÓLNIENIE SPECIFICATION o — ogółem total k — w tym kobiety of which women	Ogółem Grand total	rolnictwo, leśnictwo, łowiectwo i rybactwo agriculture, forestry and fishing		przemysł industry		budo- wnictwo construc- tion	handel; naprawa poja- zdów samocho- dowych Δ trade; repair of motor ve- hicles Δ	tran- sport i gospo- darka magazy- nowa transporta- tion and storage
			razem total	w tym rol- nictwo of which agri- culture	razem total	w tym prze- twór- stwo prze- my- słowe of which manu- factu- ring			
1	P O L S K A o	13850506	2380827	2327996	2861018	2398398	857537	2133229	736432
2	P O L A N D k	6555946	1135122	1126456	877974	795034	94688	1129483	172703
3	sektor publiczny o	3105469	32985	8443	345344	67832	15322	4317	263882
4	public sector k	1958695	8389	2453	66321	16379	3375	1562	93637
5	sektor prywatny o	10745037	2347842	2319553	2515674	2330566	842215	2128912	472550
6	private sector k	4597251	1126733	1124003	811653	778655	91313	1127921	79066
7	Dolnośląskie o	1005395	88205	83558	248406	200857	64181	159141	51990
8 k	473715	40169	39406	77210	69663	7166	86338	12064
9	sektor publiczny o	218857	2890	363	14442	4047	705	366	19597
10	public sector k	144005	661	96	3692	1063	153	94	6879
11	sektor prywatny o	786538	85315	83195	233964	196810	63476	158775	32393
12	private sector k	329710	39508	39310	73518	68600	7013	86244	5185
13	Kujawsko-pomorskie o	675417	107542	105315	156670	141947	42863	106679	34419
14 k	314671	46979	46597	49303	46095	4625	56826	7313
15	sektor publiczny o	154710	1888	736	13263	3629	735	141	13014
16	public sector k	99191	455	177	2843	650	181	56	4553
17	sektor prywatny o	520707	105654	104579	143407	138318	42128	106538	21405
18	private sector k	215480	46524	46420	46460	45445	4444	56770	2760
19	Lubelskie o	793177	308002	305739	101887	83050	36048	91758	33095
20 k	386495	149820	149464	30251	27424	3475	48137	6862
21	sektor publiczny o	170459	1501	330	14553	7126	1323	270	13659
22	public sector k	108295	354	95	3285	1830	242	33	4166
23	sektor prywatny o	622718	306501	305409	87334	75924	34725	91488	19436
24	private sector k	278200	149466	149369	26966	25594	3233	48104	2696

1 Według faktycznego miejsca pracy i rodzaju działalności. 2 Bez pracujących w jednostkach budżetowych działających w zakresie
 1 By actual workplace and kind of activity. 2 Excluding budgetary entities conducting activity within the scope of national defence

Z liczby ogółem <i>Of total</i>											Lp. No.
zakwaterowanie i gastronomia Δ <i>accommodation and catering Δ</i>	informacja i komunikacja <i>information and communication</i>	działalność finansowa i ubezpieczeniowa <i>financial and insurance activities</i>	obsługa rynku nieruchomości Δ <i>real estate activities</i>	działalność profesjonalna, naukowa i techniczna <i>professional, scientific and technical activities</i>	administracja i działalność wspierająca Δ <i>administrative and support service activities</i>	administracja publiczna i obrona narodo- wa; obowiązkowe zabezpieczenia społeczne <i>public administration and defence; compulsory social security</i>	edukacja <i>education</i>	opieka zdrowotna i pomoc społeczna <i>human health and social work activities</i>	działalność związana z kulturą, rozrywką i rekreacją <i>arts, entertainment and recreation</i>	pozostała działalność usługowa <i>other service activities</i>	
251497	257404	352758	193743	524910	430958	627840	1084862	790339	147817	219335	1
162759	86839	232709	108219	271120	196608	396292	837991	637515	88484	127440	2
13560	12647	49478	40851	74931	13016	626893	971222	529731	108788	2502	3
9683	5460	35304	23715	42893	6028	396125	758844	437298	68763	1298	4
237937	244757	303280	152892	449979	417942	947	113640	260608	39029	216833	5
153076	81379	197405	84504	228227	190580	167	79147	200217	19721	126142	6
22648	22505	27916	14560	43326	44403	46019	80181	64242	11650	16022	7
15050	6295	18469	8009	23200	20642	30086	60714	52093	6980	9230	8
932	474	2733	4000	3658	787	45987	71931	41670	8491	194	9
747	182	2089	2090	2138	384	30080	54954	34344	5402	116	10
21716	22031	25183	10560	39668	43616	32	8250	22572	3159	15828	11
14303	6113	16380	5919	21062	20258	6	5760	17749	1578	9114	12
9741	7253	14134	11766	18221	18539	32505	56172	41963	6295	10655	13
6366	2393	9785	7934	8751	7952	19815	43422	33653	3866	5688	14
562	378	3279	2714	3133	447	32467	50758	27398	4505	28	15
419	131	2276	2022	1146	229	19815	39484	22609	2958	14	16
9179	6875	10855	9052	15088	18092	38	5414	14565	1790	10627	17
5947	2262	7509	5912	7605	7723	—	3938	11044	908	5674	18
8249	6216	13804	6966	15633	11197	33935	64908	45800	6229	9450	19
5510	1998	9625	3346	7940	5298	19952	49122	36240	3906	5013	20
773	401	2301	1362	2984	697	#	57766	33722	5180	#	21
601	175	1704	643	1722	402	#	44475	27120	3411	#	22
7476	5815	11503	5604	12649	10500	#	7142	12078	1049	#	23
4909	1823	7921	2703	6218	4896	#	4647	9120	495	#	24

obrony narodowej i bezpieczeństwa publicznego.
and public safety.

TABL. 6. PRACUJĄCY^{1,2} WEDŁUG SEKCJI, WOJEWÓDZTW I SEKTORÓW WŁASNOŚCI (cd.)
EMPLOYED PERSONS^{1,2} BY SECTIONS VOIVODSHIPS AND OWNERSHIP SECTORS (cont.)
Stan w dniu 31 XII 2012 r.
As of 31 XII 2012

Lp. No.	WYSZCZEGÓLNIENIE SPECIFICATION o — ogółem total k — w tym kobiety of which women	Ogółem Grand total	rolnictwo, leśnictwo, łowiectwo i rybactwo agriculture, forestry and fishing		przemysł industry		budo- wnictwo construc- tion	handel; naprawa poja- zdów samocho- dowych Δ trade; repair of motor ve- hicles Δ	trans- port i gospo- darka magazy- nowa transporta- tion and storage
			razem total	w tym rol- nictwo of which agri- culture	razem total	w tym prze- twór- stwo prze- my- słowe of which manu- factu- ring			
1	Lubuskie o	319643	36283	32455	82202	73488	17812	51606	21268
2	k	151375	15684	15050	28810	26799	1939	28369	4313
3	sektor publiczny..... o	74526	2121	242	6080	603	219	211	5697
4	public sector k	48681	519	46	1473	57	57	89	2230
5	sektor prywatny..... o	245117	34162	32213	76122	72885	17593	51395	15571
6	private sector k	102694	15165	15004	27337	26742	1882	28280	2083
7	Łódzkie o	924556	179248	177600	210581	183064	46405	139166	47334
8	k	444230	85498	85218	74632	69348	4708	71549	10471
9	sektor publiczny..... o	189727	1338	511	12254	3206	420	306	16405
10	public sector k	126146	399	186	2601	520	76	99	5067
11	sektor prywatny..... o	734829	177910	177089	198327	179858	45985	138860	30929
12	private sector k	318084	85099	85032	72031	68828	4632	71450	5404
13	Małopolskie o	1246923	272605	270525	211600	179573	90192	186491	56036
14	k	602876	142867	142527	61464	55365	9551	99886	12785
15	sektor publiczny..... o	254279	1314	345	26225	6371	2258	98	19994
16	public sector k	163818	330	112	4882	1209	625	29	7588
17	sektor prywatny..... o	992644	271291	270180	185375	173202	87934	186393	36042
18	private sector k	439058	142537	142415	56582	54156	8926	99857	5197
19	Mazowieckie o	2273587	300817	297873	312390	271539	131222	390906	138910
20	k	1106834	138226	137700	104419	94208	17259	198272	34598
21	sektor publiczny..... o	513892	2673	1025	32346	10181	2867	1379	49197
22	public sector k	331478	969	565	9456	3757	576	697	18062
23	sektor prywatny..... o	1759695	298144	296848	280044	261358	128355	389527	89713
24	private sector k	775356	137257	137135	94963	90451	16683	197575	16536

1 Według faktycznego miejsca pracy i rodzaju działalności. 2 Bez pracujących w jednostkach budżetowych działających w zakresie
1 By actual workplace and kind of activity. 2 Excluding budgetary entities conducting activity within the scope of national defence

Z liczby ogółem <i>Of total</i>											Lp. No.
zakwaterowanie i gastronomia Δ <i>accommodation and catering Δ</i>	informacja i komunikacja <i>information and communication</i>	działalność finansowa i ubezpieczeniowa <i>financial and insurance activities</i>	obsługa rynku nieruchomości Δ <i>real estate activities</i>	działalność profesjonalna, naukowa i techniczna <i>professional, scientific and technical activities</i>	administracja i działalność wspierająca Δ <i>administrative and support service activities</i>	administracja publiczna i obrona narodo-wa; obowiązkowe zabezpieczenia społeczne <i>public administration and defence; compulsory social security</i>	edukacja <i>education</i>	opieka zdrowotna i pomoc społeczna <i>human health and social work activities</i>	działalność związana z kulturą, rozrywką i rekreacją <i>arts, entertainment and recreation</i>	pozostała działalność usługowa <i>other service activities</i>	
5646	2903	5948	4140	8643	12194	17807	26011	18127	3348	5705	1
3756	940	4217	2177	4226	5080	11364	20335	14798	2017	3350	2
196	196	815	1436	604	225	17789	24146	12026	2596	169	3
146	88	644	667	347	160	11364	19013	10163	1639	82	4
5450	2707	5133	2704	8039	11969	18	1865	6101	752	5536	5
3610	852	3573	1510	3879	4920	—	1322	4635	378	3268	6
12948	12268	20950	11351	27508	33582	40793	68585	52861	8765	12211	7
8675	4100	14262	5732	14612	15920	25903	53466	42404	5241	7057	8
1181	455	2778	2261	3075	1120	40708	62170	38841	6376	39	9
962	186	2127	1398	1905	464	25895	49039	31865	4046	17	10
11767	11813	18172	9090	24433	32462	85	6415	14020	2389	12172	11
7713	3914	12135	4334	12707	15456	8	4427	10539	1195	7040	12
29891	25923	26094	12962	52689	33581	44343	100861	69602	14592	19461	13
19470	8152	17258	7097	27490	15643	28997	76415	56459	8619	10723	14
1708	433	2611	1721	7512	909	44230	89769	44658	10631	208	15
1237	174	1948	992	4257	432	28969	68536	36991	6731	97	16
28183	25490	23483	11241	45177	32672	113	11092	24944	3961	19253	17
18233	7978	15310	6105	23233	15211	28	7879	19468	1888	10626	18
45764	88828	108838	46037	153748	81665	119089	163750	115149	27681	48793	19
27617	33498	65824	26237	82513	38680	75623	124768	93209	15821	30270	20
2283	6545	17225	7283	31129	965	118991	141799	78233	20015	962	21
1265	3108	10887	4271	18542	455	75583	110072	64917	12062	556	22
43481	82283	91613	38754	122619	80700	98	21951	36916	7666	47831	23
26352	30390	54937	21966	63971	38225	40	14696	28292	3759	29714	24

obrony narodowej i bezpieczeństwa publicznego.

and public safety.

TABL. 6. PRACUJĄCY^{1,2} WEDŁUG SEKCJI, WOJEWÓDZTW I SEKTORÓW WŁASNOŚCI (cd.)
 EMPLOYED PERSONS^{1,2} BY SECTIONS VOIVODSHIPS AND OWNERSHIP SECTORS (cont.)
 Stan w dniu 31 XII 2012 r.
 As of 31 XII 2012

Lp. No.	WYSZCZEGÓLNIENIE SPECIFICATION o — ogółem total k — w tym kobiety of which women	Ogółem Grand total	rolnictwo, leśnictwo, łowiectwo i rybactwo agriculture, forestry and fishing		przemysł industry		budo- wnictwo construc- tion	handel; naprawa poja- zdów samocho- dowych Δ trade; repair of motor ve- hicles Δ	tran- sport i gospo- darka magazy- nowa transpor- tation and storage	
			razem total	w tym rol- nictwo of which agri- culture	razem total	w tym prze- twór- stwo prze- my- słowe of which manu- factu- ring				
1	Opolskie o	308926	50654	48964	75170	66259	21768	41921	15870	
2	k	143794	23160	22886	22462	20653	1896	23243	3859	
3	sektor publiczny.....	o	73639	1485	682	5296	1287	147	39	6057
4	public sector	k	48756	322	147	1125	177	37	6	2419
5	sektor prywatny.....	o	235287	49169	48282	69874	64972	21621	41882	9813
6	private sector	k	95038	22838	22739	21337	20476	1859	23237	1440
7	Podkarpackie o	784946	259769	255859	150535	133720	38708	93943	28636	
8	k	376100	137065	136489	40710	37698	4030	49204	5982	
9	sektor publiczny.....	o	157727	2101	328	14310	3984	1490	324	11745
10	public sector	k	99186	463	82	2722	918	296	49	3547
11	sektor prywatny.....	o	627219	257668	255531	136225	129736	37218	93619	16891
12	private sector	k	276914	136602	136407	37988	36780	3734	49155	2435
13	Podlaskie o	397248	126709	124325	59858	52429	19636	53046	16919	
14	k	188677	55039	54603	18640	17229	2209	28382	3775	
15	sektor publiczny.....	o	89443	1486	101	4560	219	423	19	7288
16	public sector	k	58170	370	26	883	20	138	6	2297
17	sektor prywatny.....	o	307805	125223	124224	55298	52210	19213	53027	9631
18	private sector	k	130507	54669	54577	17757	17209	2071	28376	1478
19	Pomorskie o	741122	66355	61698	156037	140610	56679	121946	48652	
20	k	350738	27966	27226	50147	46275	6736	66242	11872	
21	sektor publiczny.....	o	171518	1927	185	13706	4565	954	159	16683
22	public sector	k	111248	483	36	3428	950	190	26	5772
23	sektor prywatny.....	o	569604	64428	61513	142331	136045	55725	121787	31969
24	private sector	k	239490	27483	27190	46719	45325	6546	66216	6100

1 Według faktycznego miejsca pracy i rodzaju działalności. 2 Bez pracujących w jednostkach budżetowych działających w zakresie
 1 By actual workplace and kind of activity. 2 Excluding budgetary entities conducting activity within the scope of national defence

Z liczby ogółem <i>Of total</i>											Lp. No.
zakwaterowanie i gastronomia Δ <i>accommodation and catering Δ</i>	informacja i komunikacja <i>information and communication</i>	działalność finansowa i ubezpieczeniowa <i>financial and insurance activities</i>	obsługa rynku nieruchomości Δ <i>real estate activities</i>	działalność profesjonalna, naukowa i techniczna <i>professional, scientific and technical activities</i>	administrowanie i działalność wspierająca Δ <i>administrative and support service activities</i>	administracja publiczna i obrona narodo-wa; obowiązkowe zabezpieczenia społeczne <i>public administration and defence; compulsory social security</i>	edukacja <i>education</i>	opieka zdrowotna i pomoc społeczna <i>human health and social work activities</i>	działalność związana z kulturą, rozrywką i rekreacją <i>arts, entertainment and recreation</i>	pozostała działalność usługowa <i>other service activities</i>	
4748	2130	5642	3010	8457	8541	17004	26643	19322	3427	4619	1
3079	655	4037	1625	4350	3707	10310	21154	15690	2117	2450	2
261	123	1102	695	777	157	#	24630	13307	2577	#	3
182	49	887	347	542	114	#	19723	11001	1686	#	4
4487	2007	4540	2315	7680	8384	#	2013	6015	850	#	5
2897	606	3150	1278	3808	3593	#	1431	4689	431	#	6
8982	7414	9426	5791	14113	18611	31558	56306	44939	7160	9055	7
5989	2358	6674	2919	7149	8103	18657	43050	35734	4218	4258	8
752	267	1003	1343	2144	632	31469	52098	32438	5600	11	9
550	105	772	669	1313	235	18641	40182	26142	3494	6	10
8230	7147	8423	4448	11969	17979	89	4208	12501	1560	9044	11
5439	2253	5902	2250	5836	7868	16	2868	9592	724	4252	12
5027	3350	7045	3768	8049	7562	20871	33089	23059	3907	5353	13
3491	1073	5087	1904	4035	3558	12329	25489	18475	2281	2910	14
473	187	931	733	875	192	20856	30858	17261	3278	23	15
393	75	727	357	443	46	12329	23922	14158	2013	13	16
4554	3163	6114	3035	7174	7370	15	2231	5798	629	5330	17
3098	998	4360	1547	3592	3512	—	1567	4317	268	2897	18
17558	16883	22863	15234	28680	24028	36019	66003	43347	8613	12225	19
11278	5355	15642	9163	13891	10641	22985	51141	35138	5298	7243	20
717	409	2439	3872	3052	418	35826	58069	26707	6483	97	21
492	136	1813	2476	1407	272	22968	45303	22232	4213	37	22
16841	16474	20424	11362	25628	23610	193	7934	16640	2130	12128	23
10786	5219	13829	6687	12484	10369	17	5838	12906	1085	7206	24

obrony narodowej i bezpieczeństwa publicznego.

and public safety.

TABL. 6. PRACUJĄCY^{1,2} WEDŁUG SEKCJI, WOJEWÓDZTW I SEKTORÓW WŁASNOŚCI (dok.)
 EMPLOYED PERSONS^{1,2} BY SECTIONS VOIVODSHIPS AND OWNERSHIP SECTORS (cont.)
 Stan w dniu 31 XII 2012 r.
 As of 31 XII 2012

Lp. No.	WYSZCZEGÓLNIENIE SPECIFICATION o — ogółem total k — w tym kobiety of which women	Ogółem Grand total	rolnictwo, leśnictwo, łowiectwo i rybactwo agriculture, forestry and fishing		przemysł industry		budo- wnictwo construc- tion	handel; naprawa poja- zdów samocho- dowych Δ trade; repair of motor ve- hicles Δ	tran- sport i gospo- darka magazy- nowa transport- ation and storage
			razem total	w tym rol- nictwo of which agri- culture	razem total	w tym prze- twór- stwo prze- my- słowe of which manu- factu- ring			
1	Śląskie o	1642427	102104	99289	488692	331212	113490	268727	95214
2	k	739231	51726	51308	128592	106521	12239	145157	24270
3	sektor publiczny..... o	447888	1361	222	135413	11997	1224	337	34862
4	public sector k	241130	315	58	18377	2618	266	188	13609
5	sektor prywatny..... o	1194539	100743	99067	353279	319215	112266	268390	60352
6	private sector k	498101	51411	51250	110215	103903	11973	144969	10661
7	Świętokrzyskie o	455589	149626	148015	78298	67224	25877	57529	19492
8	k	216489	74782	74531	20813	18690	2667	30555	3966
9	sektor publiczny..... o	92617	898	115	7922	3175	239	102	7496
10	public sector k	60292	207	38	1800	814	63	44	2472
11	sektor prywatny..... o	362972	148728	147900	70376	64049	25638	57427	11996
12	private sector k	156197	74575	74493	19013	17876	2604	30511	1494
13	Warmińsko-mazurskie o	418071	70049	65084	95696	85818	25759	59238	19194
14	k	196833	28848	28060	30161	28050	2645	32065	4182
15	sektor publiczny..... o	106524	2575	324	8265	1221	175	100	7648
16	public sector k	69518	617	90	2305	735	50	23	2613
17	sektor prywatny..... o	311547	67474	64760	87431	84597	25584	59138	11546
18	private sector k	127315	28231	27970	27856	27315	2595	32042	1569
19	Wielkopolskie o	1357954	212819	207687	332849	302002	91686	226807	75403
20	k	619903	97083	96259	107110	101133	9691	119693	17979
21	sektor publiczny..... o	255758	4542	2444	24632	3834	1733	339	22136
22	public sector k	162831	1086	554	4783	757	296	86	7538
23	sektor prywatny..... o	1102196	208277	205243	308217	298168	89953	226468	53267
24	private sector k	457072	95997	95705	102327	100376	9395	119607	10441
25	Zachodniopomorskie o	505525	50040	44010	100147	85606	35211	84325	34000
26	k	243985	20210	19132	33250	29883	3852	45565	8412
27	sektor publiczny..... o	133905	2885	490	12077	2387	410	127	12404
28	public sector k	85950	839	145	2666	304	129	37	4825
29	sektor prywatny..... o	371620	47155	43520	88070	83219	34801	84198	21596
30	private sector k	158035	19371	18987	30584	29579	3723	45528	3587

1 Według faktycznego miejsca pracy i rodzaju działalności. 2 Bez pracujących w jednostkach budżetowych działających w zakresie
 1 By actual workplace and kind of activity. 2 Excluding budgetary entities conducting activity within the scope of national defence

Z liczby ogółem <i>Of total</i>											
zakwaterowanie i gastronomia Δ <i>accommodation and catering Δ</i>	informacja i komunikacja <i>information and communication</i>	działalność finansowa i ubezpieczeniowa <i>financial and insurance activities</i>	obsługa rynku nieruchomości Δ <i>real estate activities</i>	działalność profesjonalna, naukowa i techniczna <i>professional, scientific and technical activities</i>	administrowanie i działalność wspierająca Δ <i>administrative and support service activities</i>	administracja publiczna i obrona narodowa; obowiązkowe zabezpieczenia społeczne <i>public administration and defence; compulsory social security</i>	edukacja <i>education</i>	opieka zdrowotna i pomoc społeczna <i>health and social work activities</i>	działalność związana z kulturą, rozrywką i rekreacją <i>arts, entertainment and recreation</i>	pozostała działalność usługowa <i>other service activities</i>	Lp. No.
29689	26572	38175	25648	60667	60119	62548	125029	99659	20325	25769	1
19599	8855	25809	14665	30090	26353	41843	100252	81402	12505	15874	2
847	1455	4632	6285	7302	2898	62409	113470	61591	13537	265	3
656	533	3705	3902	4256	1086	41828	92355	51278	8660	116	4
28842	25117	33543	19363	53365	57221	139	11559	38068	6788	25504	5
18943	8322	22104	10763	25834	25267	15	7897	30124	3845	15758	6
5249	2795	5611	3442	9280	9148	20110	31575	28438	4099	5020	7
3541	898	3998	1643	4739	3922	12485	24701	22591	2465	2723	8
263	137	845	633	1057	341	#	28497	20690	3359	#	9
201	49	671	272	712	145	#	22563	16500	2101	#	10
4986	2658	4766	2809	8223	8807	#	3078	7748	740	#	11
3340	849	3327	1371	4027	3777	#	2138	6091	364	#	12
8111	3260	8178	5098	10416	11405	25902	38070	27057	4562	6076	13
5377	1151	5942	2824	5199	5009	15600	29541	21976	2826	3487	14
398	175	1216	1396	1224	317	25855	34745	18607	3711	117	15
275	65	965	799	678	178	15584	27134	15757	2417	58	16
7713	3085	6962	3702	9192	11088	47	3325	8450	851	5959	17
5102	1086	4977	2025	4521	4831	16	2407	6219	409	3429	18
21113	21481	27307	16024	48440	40125	48303	101705	63484	11023	19385	19
13442	6741	18412	8422	24463	18435	31110	78717	50776	6502	11327	20
1022	607	3939	2643	5278	2316	48271	89004	41224	7872	200	21
748	254	2843	1394	2848	1111	31094	69619	34090	4939	102	22
20091	20874	23368	13381	43162	37809	32	12701	22260	3151	19185	23
12694	6487	15569	7028	21615	17324	16	9098	16686	1563	11225	24
16133	7623	10827	7946	17040	16258	31034	45974	33290	6141	9536	25
10519	2377	7668	4522	8472	7665	19233	35704	26877	3822	5837	26
1192	405	1629	2474	1127	595	31027	41512	21358	4577	106	27
809	150	1246	1416	637	315	19233	32470	18131	2991	56	28
14941	7218	9198	5472	15913	15663	7	4462	11932	1564	9430	29
9710	2227	6422	3106	7835	7350	—	3234	8746	831	5781	30

obrony narodowej i bezpieczeństwa publicznego.
and public safety.

TABL. 7. PRACUJĄCY^{1,2} WEDŁUG WOJEWÓDZTW I SEKTORÓW WŁASNOŚCI W POŁĄCZONYCH SEKCJACH
EMPLOYED PERSONS^{1,2} BY VOIVODSHIPS AND OWNERSHIP SECTORS, BY CONNECTED SECTIONS

Stan w dniu 31 XII 2012 r.

As of 31 XII 2012

WYSZCZEGÓLNIENIE SPECIFICATION o — ogółem total k — w tym kobiety of which women	Ogółem Total	Z liczby ogółem Of total				
		rolnictwo, leśnictwo, łowiectwo i rybactwo agriculture, forestry and fishing	przemysł ³ i budo- wnictwo industry ³ and construction	handel; naprawa pojazdów samocho- dowychΔ, transport i gospodarka maga- zynowa, zakwate- rowanie i gastro- nomiaΔ, informa- cja i komunikacja trade; repair of motor vehiclesΔ, transportation and storage, accommoda- tion and cater- ingΔ, information and communication	działalność finansowa i ubezpie- czeniowa, obsługa ryнку nierucho- mościΔ financial and insur- ance activities, real estate activities	pozostałe usługi ⁴ other services ⁴
P O L S K A o	13850506	2380827	3718555	3378562	546501	3826061
P O L A N D k	6555946	1135122	972662	1551784	340928	2555450
sektor publiczny o	3105469	32985	360666	294406	90329	2327083
public sector k	1958695	8389	69696	110342	59019	1711249
sektor prywatny o	10745037	2347842	3357889	3084156	456172	1498978
private sector k	4597251	1126733	902966	1441442	281909	844201
Dolnośląskie o	1005395	88205	312587	256284	42476	305843
..... k	473715	40169	84376	119747	26478	202945
sektor publiczny o	218857	2890	15147	21369	6733	172718
public sector k	144005	661	3845	7902	4179	127418
sektor prywatny o	786538	85315	297440	234915	35743	133125
private sector k	329710	39508	80531	111845	22299	75527
Kujawsko-pomorskie o	675417	107542	199533	158092	25900	184350
..... k	314671	46979	53928	72898	17719	123147
sektor publiczny o	154710	1888	13998	14095	5993	118736
public sector k	99191	455	3024	5159	4298	86255
sektor prywatny o	520707	105654	185535	143997	19907	65614
private sector k	215480	46524	50904	67739	13421	36892

1 Według faktycznego miejsca pracy i rodzaju działalności. 2 Bez pracujących w jednostkach budżetowych działających w zakresie obrony narodowej i bezpieczeństwa publicznego. 3 Pod pojęciem „Przemysł i budownictwo” rozumie się sekcje: Górnictwo i wydobywanie; Przetwórstwo przemysłowe; Wytwarzanie i zaopatrywanie w energię elektryczną, gaz, parę wodną i gorącą wodęΔ; Dostawa wody; gospodarowanie ściekami i odpadami; rekultywacjaΔ; oraz Budownictwo. 4 Pod pojęciem „Pozostałe usługi” rozumie się sekcje: Działalność profesjonalna, naukowa i techniczna; Administrowanie i działalność wspierająca Δ; Administracja publiczna i obrona narodowa, obowiązkowe zabezpieczenia społeczne; Edukacja; Opieka zdrowotna i pomoc społeczna; Działalność związana z kulturą, rozrywką i rekreacją oraz Pozostała działalność usługowa.

1 By actual workplace and kind of activity. 2 Excluding budgetary entities conducting activity within the scope of national defence and public safety. 3 The term "Industry and construction" is understood as the following sections: Mining and quarrying; Manufacturing; Electricity, gas, steam and air conditioning supply; Water supply; sewerage, waste management and remediation activities; and Construction. 4 The term "Other services" is understood as the following sections: Professional, scientific and technical activities; Administrative and support service; Public administration and defence, compulsory social security; Education; Human health and social work activities; Arts, entertainment and recreation and Other service activities.

TABL. 7. PRACUJĄCY^{1,2} WEDŁUG WOJEWÓDZTW I SEKTORÓW WŁASNOŚCI W POŁĄCZONYCH SEKCJACH (cd.)
EMPLOYED PERSONS^{1,2} BY VOIVODSHIPS AND OWNERSHIP SECTORS, BY CONNECTED SECTIONS (cont.)

Stan w dniu 31 XII 2012 r.

As of 31 XII 2012

WYSZCZEGÓLNIENIE SPECIFICATION o — ogółem total k — w tym kobiety of which women	Ogółem Total	Z liczby ogółem Of total				
		rolnictwo, leśnictwo, łowiectwo i rybactwo agriculture, forestry and fishing	przemysł ³ i budo- wnictwo industry ³ and construction	handel; naprawa pojazdów samocho- dowychΔ, transport i gospodarka maga- zynowa, zakwate- rowanie i gastro- nomiaΔ, informa- cja i komunikacja trade; repair of motor vehiclesΔ, transportation and storage, accomo- dation and cate- ringΔ, information and communication	działalność finansowa i ubezpie- czeniowa, obsługa ryнку nierucho- mościΔ financial and insur- ance activities, real estate activities	pozostałe usługi ⁴ other services ⁴
Lubelskie	o 793177	308002	137935	139318	20770	187152
	k 386495	149820	33726	62507	12971	127471
sektor publiczny	<i>o</i> 170459	1501	15876	15103	3663	134316
public sector	<i>k</i> 108295	354	3527	4975	2347	97092
sektor prywatny	<i>o</i> 622718	306501	122059	124215	17107	52836
private sector	<i>k</i> 278200	149466	30199	57532	10624	30379
Lubuskie	o 319643	36283	100014	81423	10088	91835
	k 151375	15684	30749	37378	6394	61170
sektor publiczny	<i>o</i> 74526	2121	6299	6300	2251	57555
public sector	<i>k</i> 48681	519	1530	2553	1311	42768
sektor prywatny	<i>o</i> 245117	34162	93715	75123	7837	34280
private sector	<i>k</i> 102694	15165	29219	34825	5083	18402
Łódzkie	o 924556	179248	256986	211716	32301	244305
	k 444230	85498	79340	94795	19994	164603
sektor publiczny	<i>o</i> 189727	1338	12674	18347	5039	152329
public sector	<i>k</i> 126146	399	2677	6314	3525	113231
sektor prywatny	<i>o</i> 734829	177910	244312	193369	27262	91976
private sector	<i>k</i> 318084	85099	76663	88481	16469	51372
Małopolskie	o 1246923	272605	301792	298341	39056	335129
	k 602876	142867	71015	140293	24355	224346
sektor publiczny	<i>o</i> 254279	1314	28483	22233	4332	197917
public sector	<i>k</i> 163818	330	5507	9028	2940	146013
sektor prywatny	<i>o</i> 992644	271291	273309	276108	34724	137212
private sector	<i>k</i> 439058	142537	65508	131265	21415	78333
Mazowieckie	o 2273587	300817	443612	664408	154875	709875
	k 1106834	138226	121678	293985	92061	460884
sektor publiczny	<i>o</i> 513892	2673	35213	59404	24508	392094
public sector	<i>k</i> 331478	969	10032	23132	15158	282187
sektor prywatny	<i>o</i> 1759695	298144	408399	605004	130367	317781
private sector	<i>k</i> 775356	137257	111646	270853	76903	178697

Notki patrz na str. 48. See notes on page 48.

TABL. 7. PRACUJĄCY^{1,2} WEDŁUG WOJEWÓDZTW I SEKTORÓW WŁASNOŚCI W POŁĄCZONYCH SEKCJACH (cd.)EMPLOYED PERSONS^{1,2} BY VOIVODSHIPS AND OWNERSHIP SECTORS, BY CONNECTED SECTIONS (cont.)

Stan w dniu 31 XII 2012 r.

As of 31 XII 2012

WYSZCZEGÓLNIENIE SPECIFICATION o — ogółem total k — w tym kobiety of which women	Ogółem Total	Z liczby ogółem Of total					
		rolnictwo, leśnictwo, łowiectwo i rybactwo agriculture, forestry and fishing	przemysł ³ i budo- wnictwo industry ³ and construction	handel; naprawa pojazdów samocho- dowychΔ, transport i gospodarka maga- zynowa, zakwate- rowanie i gastro- nomiaΔ, informa- cja i komunikacja trade; repair of motor vehiclesΔ, transportation and storage, accommoda- tion and cater- ingΔ, information and communication	działalność finansowa i ubezpie- czeniowa, obsługa ryнку nierucho- mościΔ financial and insur- ance activities, real estate activities	pozostałe usługi ⁴ other services ⁴	
Opolskie	o	308926	50654	96938	64669	8652	88013
	k	143794	23160	24358	30836	5662	59778
sektor publiczny	<i>o</i>	73639	1485	5443	6480	1797	58434
public sector	<i>k</i>	48756	322	1162	2656	1234	43382
sektor prywatny	<i>o</i>	235287	49169	91495	58189	6855	29579
private sector	<i>k</i>	95038	22838	23196	28180	4428	16396
Podkarpackie	o	784946	259769	189243	138975	15217	181742
	k	376100	137065	44740	63533	9593	121169
sektor publiczny	<i>o</i>	157727	2101	15800	13088	2346	124392
public sector	<i>k</i>	99186	463	3018	4251	1441	90013
sektor prywatny	<i>o</i>	627219	257668	173443	125887	12871	57358
private sector	<i>k</i>	276914	136602	41722	59282	8152	31156
Podlaskie	o	397248	126709	79494	78342	10813	101890
	k	188677	55039	20849	36721	6991	69077
sektor publiczny	<i>o</i>	89443	1486	4983	7967	1664	73343
public sector	<i>k</i>	58170	370	1021	2771	1084	52924
sektor prywatny	<i>o</i>	307805	125223	74511	70375	9149	28547
private sector	<i>k</i>	130507	54669	19828	33950	5907	16153
Pomorskie	o	741122	66355	212716	205039	38097	218915
	k	350738	27966	56883	94747	24805	146337
sektor publiczny	<i>o</i>	171518	1927	14660	17968	6311	130652
public sector	<i>k</i>	111248	483	3618	6426	4289	96432
sektor prywatny	<i>o</i>	569604	64428	198056	187071	31786	88263
private sector	<i>k</i>	239490	27483	53265	88321	20516	49905
Śląskie	o	1642427	102104	602182	420202	63823	454116
	k	739231	51726	140831	197881	40474	308319
sektor publiczny	<i>o</i>	447888	1361	136637	37501	10917	261472
public sector	<i>k</i>	241130	315	18643	14986	7607	199579
sektor prywatny	<i>o</i>	1194539	100743	465545	382701	52906	192644
private sector	<i>k</i>	498101	51411	122188	182895	32867	108740

Notki patrz na str. 48. See notes on page 48.

TABL. 7. PRACUJĄCY^{1,2} WEDŁUG WOJEWÓDZTW I SEKTORÓW WŁASNOŚCI
W POŁĄCZONYCH SEKCJACH (dok.)
EMPLOYED PERSONS^{1,2} BY VOIVODSHIPS AND OWNERSHIP SECTORS,
BY CONNECTED SECTIONS (cont.)

Stan w dniu 31 XII 2012 r.

As of 31 XII 2012

WYSZCZEGÓLNIENIE SPECIFICATION o — ogółem total k — w tym kobiety of which women	Ogółem Total	Z liczby ogółem Of total				
		rolnictwo, leśnictwo, łowiectwo i rybactwo agriculture, forestry and fishing	przemysł ³ i budo- wnictwo industry ³ and construction	handel; naprawa pojazdów samocho- dowychΔ, transport i gospodarka maga- zynowa, zakwate- rowanie i gastro- nomiaΔ, informa- cja i komunikacja trade; repair of motor vehiclesΔ, transportation and storage, accomo- dation and cate- ringΔ, information and communication	działalność finansowa i ubezpie- czeniowa, obsługa ryнку nierucho- mościΔ financial and insur- ance activities, real estate activities	pozostałe usługi ⁴ other services ⁴
Świętokrzyskie o	455589	149626	104175	85065	9053	107670
k	216489	74782	23480	38960	5641	73626
sektor publiczny o	92617	898	8161	7998	1478	74082
public sector k	60292	207	1863	2766	943	54513
sektor prywatny o	362972	148728	96014	77067	7575	33588
private sector k	156197	74575	21617	36194	4698	19113
Warmińsko-mazurskie o	418071	70049	121455	89803	13276	123488
k	196833	28848	32806	42775	8766	83638
sektor publiczny o	106524	2575	8440	8321	2612	84576
public sector k	69518	617	2355	2976	1764	61806
sektor prywatny o	311547	67474	113015	81482	10664	38912
private sector k	127315	28231	30451	39799	7002	21832
Wielkopolskie o	1357954	212819	424535	344804	43331	332465
k	619903	97083	116801	157855	26834	221330
sektor publiczny o	255758	4542	26365	24104	6582	194165
public sector k	162831	1086	5079	8626	4237	143803
sektor prywatny o	1102196	208277	398170	320700	36749	138300
private sector k	457072	95997	111722	149229	22597	77527
Zachodniopomorskie o	505525	50040	135358	142081	18773	159273
k	243985	20210	37102	66873	12190	107610
sektor publiczny o	133905	2885	12487	14128	4103	100302
public sector k	85950	839	2795	5821	2662	73833
sektor prywatny o	371620	47155	122871	127953	14670	58971
private sector k	158035	19371	34307	61052	9528	33777

Notki patrz na str. 48. See notes on page 48.

TABL. 8. PRACUJĄCY^{1,2} WEDŁUG REGIONÓW, SEKCJI I SEKTORÓW WŁASNOŚCI
EMPLOYED PERSONS^{1,2} BY REGIONS, SECTIONS AND OWNERSHIP SECTORS
 Stan w dniu 31 XII 2012 r.
As of 31 XII 2012

Lp. No.	WYSZCZEGÓLNIENIE SPECIFICATION o — ogółem total k — w tym kobiety of which women	Ogółem Grand total	rolnictwo, leśnictwo, łowiectwo i rybactwo agriculture, forestry and fishing		
			razem total	górnictwo i wydobywanie mining and quarrying	
1	P O L S K A o	13850506	2380827	2861018	186455
2	P O L A N D k	6555946	1135122	877974	19684
3	sektor publiczny	3105469	32985	345344	125557
4	public sector	1958695	8389	66321	13113
5	sektor prywatny	10745037	2347842	2515674	60898
6	private sector	4597251	1126733	811653	6571
7	Region centralny o	3198143	480065	522971	8036
8 k	1551064	223724	179051	1489
9	sektor publiczny	703619	4011	44600	240
10	public sector	457624	1368	12057	87
11	sektor prywatny	2494524	476054	478371	7796
12	private sector	1093440	222356	166994	1402
13	Region południowy o	2889350	374709	700292	124947
14 k	1342107	194593	190056	12776
15	sektor publiczny	702167	2675	161638	112707
16	public sector	404948	645	23259	11570
17	sektor prywatny	2187183	372034	538654	12240
18	private sector	937159	193948	166797	1206
19	Region wschodni o	2430960	844106	390578	14365
20 k	1167761	416706	110414	1427
21	sektor publiczny	510246	5986	41345	3286
22	public sector	325943	1394	8690	376
23	sektor prywatny	1920714	838120	349233	11079
24	private sector	841818	415312	101724	1051
25	Region północno-zachodni o	2183122	299142	515198	10939
26 k	1015263	132977	169170	1380
27	sektor publiczny	464189	9548	42789	8160
28	public sector	297462	2444	8922	923
29	sektor prywatny	1718933	289594	472409	2779
30	private sector	717801	130533	160248	457
31	Region południowo-zachodni o	1314321	138859	323576	25206
32 k	617509	63329	99672	2146
33	sektor publiczny	292496	4375	19738	577
34	public sector	192761	983	4817	61
35	sektor prywatny	1021825	134484	303838	24629
36	private sector	424748	62346	94855	2085
37	Region północny o	1834610	243946	408403	2962
38 k	862242	103793	129611	466
39	sektor publiczny	432752	6390	35234	587
40	public sector	279957	1555	8576	96
41	sektor prywatny	1401858	237556	373169	2375
42	private sector	582285	102238	121035	370

1 Według faktycznego miejsca pracy i rodzaju działalności. 2 Bez pracujących w jednostkach budżetowych działających
 1 By actual workplace and kind of activity. 2 Excluding budgetary entities conducting activity within the scope of national

Z ogółem		Of total					Lp. No.
przemysł	industry						
przetwórstwo przemysłowe manufacturing	wytwarzanie i zaopatrywanie w energię elektryczną, gaz, parę wodną i gorącą wodę Δ electricity, gas, steam and air conditioning supply	dostawa wody; gospodarowanie ściekami i odpadami; rekultywacja Δ water supply; sewerage, waste management and remediation activities	budownictwo construction	handel; naprawa pojazdów samochodowych Δ trade; repair of motor vehicles Δ	transport i gospodarka magazynowa transportation and storage		
2398398	130562	145603	857537	2133229	736432	1	
795034	28718	34538	94688	1129483	172703	2	
67832	58030	93925	15322	4317	263882	3	
16379	13805	23024	3375	1562	93637	4	
2330566	72532	51678	842215	2128912	472550	5	
778655	14913	11514	91313	1127921	79066	6	
454603	31331	29001	177627	530072	186244	7	
163556	7183	6823	21967	269821	45069	8	
13387	13630	17343	3287	1685	65602	9	
4277	3506	4187	652	796	23129	10	
441216	17701	11658	174340	528387	120642	11	
159279	3677	2636	21315	269025	21940	12	
510785	30301	34259	203682	455218	151250	13	
161886	6661	8733	21790	245043	37055	14	
18368	9648	20915	3482	435	54856	15	
3827	2181	5681	891	217	21197	16	
492417	20653	13344	200200	454783	96394	17	
158059	4480	3052	20899	244826	15858	18	
336423	19637	20153	120269	296276	98142	19	
101041	3600	4346	12381	156278	20585	20	
14504	8739	14816	3475	715	40188	21	
3582	1519	3213	739	132	12482	22	
321919	10898	5337	116794	295561	57954	23	
97459	2081	1133	11642	156146	8103	24	
461096	18533	24630	144709	362738	130671	25	
157815	4218	5757	15482	193627	30704	26	
6824	11728	16077	2362	677	40237	27	
1118	2972	3909	482	212	14593	28	
454272	6805	8553	142347	362061	90434	29	
156697	1246	1848	15000	193415	16111	30	
267116	14910	16344	85949	201062	67860	31	
90316	3325	3885	9062	109581	15923	32	
5334	2711	11116	852	405	25654	33	
1240	727	2789	190	100	9298	34	
261782	12199	5228	85097	200657	42206	35	
89076	2598	1096	8872	109481	6625	36	
368375	15850	21216	125301	287863	102265	37	
120420	3731	4994	14006	155133	23367	38	
9415	11574	13658	1864	400	37345	39	
2335	2900	3245	421	105	12938	40	
358960	4276	7558	123437	287463	64920	41	
118085	831	1749	13585	155028	10429	42	

w zakresie obrony narodowej i bezpieczeństwa publicznego.
defence and public safety.

TABLE 8. PRACUJĄCY^{1,2} WEDŁUG REGIONÓW, SEKCJI I SEKTORÓW WŁASNOŚCI (dok.)
 EMPLOYED PERSONS^{1,2} BY REGIONS, SECTIONS AND OWNERSHIP SECTORS (cont.)
 Stan w dniu 31 XII 2012 r.
 As of 31 XII 2012

Lp. No.	WYSZCZEGÓLNIENIE SPECIFICATION o — ogółem total k — w tym kobiety of which women	zakwaterowanie i gastronomia Δ accommodation and catering Δ	informacja i komunikacja information and communi- cation	działalność finansowa i ubezpiecze- niowa financial and insurance activities	obsługa ryнку nieruchomości Δ real estate activities	
1	P O L S K A	o	251497	257404	352758	193743
2	P O L A N D	k	162759	86839	232709	108219
3	sektor publiczny	o	13560	12647	49478	40851
4	public sector	k	9683	5460	35304	23715
5	sektor prywatny	o	237937	244757	303280	152892
6	private sector	k	153076	81379	197405	84504
7	Region centralny	o	58712	101096	129788	57388
8	k	36292	37598	80086	31969
9	sektor publiczny	o	3464	7000	20003	9544
10	public sector	k	2227	3294	13014	5669
11	sektor prywatny	o	55248	94096	109785	47844
12	private sector	k	34065	34304	67072	26300
13	Region południowy	o	59580	52495	64269	38610
14	k	39069	17007	43067	21762
15	sektor publiczny	o	2555	1888	7243	8006
16	public sector	k	1893	707	5653	4894
17	sektor prywatny	o	57025	50607	57026	30604
18	private sector	k	37176	16300	37414	16868
19	Region wschodni	o	27507	19775	35886	19967
20	k	18531	6327	25384	9812
21	sektor publiczny	o	2261	992	5080	4071
22	public sector	k	1745	404	3874	1941
23	sektor prywatny	o	25246	18783	30806	15896
24	private sector	k	16786	5923	21510	7871
25	Region północno-zachodni	o	42892	32007	44082	28110
26	k	27717	10058	30297	15121
27	sektor publiczny	o	2410	1208	6383	6553
28	public sector	k	1703	492	4733	3477
29	sektor prywatny	o	40482	30799	37699	21557
30	private sector	k	26014	9566	25564	11644
31	Region południowo-zachodni	o	27396	24635	33558	17570
32	k	18129	6950	22506	9634
33	sektor publiczny	o	1193	597	3835	4695
34	public sector	k	929	231	2976	2437
35	sektor prywatny	o	26203	24038	29723	12875
36	private sector	k	17200	6719	19530	7197
37	Region północny	o	35410	27396	45175	32098
38	k	23021	8899	31369	19921
39	sektor publiczny	o	1677	962	6934	7982
40	public sector	k	1186	332	5054	5297
41	sektor prywatny	o	33733	26434	38241	24116
42	private sector	k	21835	8567	26315	14624

1 Według faktycznego miejsca pracy i rodzaju działalności. 2 Bez pracujących w jednostkach budżetowych działających
 1 By actual workplace and kind of activity. 2 Excluding budgetary entities conducting activity within the scope of national

Z ogółem <i>Of total</i>								Lp. No.
działalność profesjonalna, naukowa i techniczna <i>professional, scientific and technical activities</i>	administrowanie i działalność wspierająca Δ <i>administrative and support service activities</i>	administracja publiczna i obrona naro- dowa; obowią- zkowe zabezpie- czenia społeczne <i>public adminis- tration and defence; com- pulsory social security</i>	edukacja <i>education</i>	opieka zdrowotna i pomoc społeczna <i>human health and social work activities</i>	działalność związana z kulturą, rozrywką i rekreacją <i>arts, entertainment and recreation</i>	pozostała działalność usługowa <i>other service activities</i>		
524910	430958	627840	1084862	790339	147817	219335	1	
271120	196608	396292	837991	637515	88484	127440	2	
74931	13016	626893	971222	529731	108788	2502	3	
42893	6028	396125	758844	437298	68763	1298	4	
449979	417942	947	113640	260608	39029	216833	5	
228227	190580	167	79147	200217	19721	126142	6	
181256	115247	159882	232335	168010	36446	61004	7	
97125	54600	101526	178234	135613	21062	37327	8	
34204	2085	159699	203969	117074	26391	1001	9	
20447	919	101478	159111	96782	16108	573	10	
147052	113162	183	28366	50936	10055	60003	11	
76678	53681	48	19123	38831	4954	36754	12	
113356	93700	106891	225890	169261	34917	45230	13	
57580	41996	70840	176667	137861	21124	26597	14	
14814	3807	106639	203239	106249	24168	473	15	
8513	1518	70797	160891	88269	15391	213	16	
98542	89893	252	22651	63012	10749	44757	17	
49067	40478	43	15776	49592	5733	26384	18	
47075	46518	106474	185878	142236	21395	28878	19	
23863	20881	63423	142362	113040	12870	14904	20	
7060	1862	106363	169219	104111	17417	101	21	
4190	828	63403	131142	83920	11019	40	22	
40015	44656	111	16659	38125	3978	28777	23	
19673	20053	20	11220	29120	1851	14864	24	
74123	68577	97144	173690	114901	20512	34626	25	
37161	31180	61707	134756	92451	12341	20514	26	
7009	3136	97087	154662	74608	15045	475	27	
3832	1586	61691	121102	62384	9569	240	28	
67114	65441	57	19028	40293	5467	34151	29	
33329	29594	16	13654	30067	2772	20274	30	
51783	52944	63023	106824	83564	15077	20641	31	
27550	24349	40396	81868	67783	9097	11680	32	
4435	944	62957	96561	54977	11068	210	33	
2680	498	40389	74677	45345	7088	123	34	
47348	52000	66	10263	28587	4009	20431	35	
24870	23851	7	7191	22438	2009	11557	36	
57317	53972	94426	160245	112367	19470	28956	37	
27841	23602	58400	124104	90767	11990	16418	38	
7409	1182	94148	143572	72712	14699	242	39	
3231	679	58367	111921	60598	9588	109	40	
49908	52790	278	16673	39655	4771	28714	41	
24610	22923	33	12183	30169	2402	16309	42	

w zakresie obrony narodowej i bezpieczeństwa publicznego.
defence and public safety.

TABL. 9. PRACUJĄCY¹ WEDŁUG PODREGIONÓW
EMPLOYED PERSONS¹ BY SUBREGIONS

Stan w dniu 31 XII 2012 r.

As of 31 XII 2012

WYSZCZEGÓLNIENIE SPECIFICATION	Pracujący Employed persons					
	Ogółem Total	rolnictwo, leśnictwo, łowiectwo i rybactwo agriculture, forestry and fishing	przemysł ² i budo- wnictwo industry ² and construction	handel; naprawa pojazdów samocho- dowychΔ, transport i gospodarka maga- zynowa, zakwate- rowanie i gastro- nomiaΔ, informac- ja i komunikacja trade; repair of motor vehicles Δ, transportation and storage, accommo- dation and cate- ring Δ, information and communication	działalność finansowa i ubezpie- czeniowa, obsługa ryнку nierucho- mościΔ financial and insur- ance activities, real estate activities	pozostałe usługi ³ other services ³
POLSKA	13850506	2380827	3718555	3378562	546501	3826061
POLAND						
Dolnośląskie	1005395	88205	312587	256284	42476	305843
Podregiony: Subregions:						
jeleniogórski	164489	21493	52441	38060	4654	47841
legnicko-głogowski	158937	14782	60238	35251	4629	44037
wałbrzyski	180586	18866	61542	42932	5453	51793
wrocławski	189806	31069	75741	41112	3248	38636
miasto (city) Wrocław	311577	1995	62625	98929	24492	123536
Kujawsko-pomorskie	675417	107542	199533	158092	25900	184350
Podregiony: Subregions:						
bydgosko-toruński	291523	13205	88821	80836	15210	93451
grudziądzki	156016	37221	49573	30461	4100	34661
włocławski	227878	57116	61139	46795	6590	56238
Lubelskie	793177	308002	137935	139318	20770	187152
Podregiony: Subregions:						
białski	102611	43881	15640	18960	1960	22170
chełmsko-zamojski	228868	115459	31531	32494	4148	45236
lubelski	278103	61229	57075	61842	12016	85941
puławski	183595	87433	33689	26022	2646	33805
Lubuskie	319643	36283	100014	81423	10088	91835
Podregiony: Subregions:						
gorzowski	128159	15615	40222	31302	4156	36864
zielonogórski	191484	20668	59792	50121	5932	54971

1 Bez pracujących w jednostkach budżetowych działających w zakresie obrony narodowej i bezpieczeństwa publicznego z rolnictwem indywidualnym, według faktycznego miejsca pracy i rodzaju działalności. 2 Pod pojęciem „Przemysł i budownictwo” rozumie się sekcje: Górnictwo i wydobywanie; Przetwórstwo przemysłowe; Wytwarzanie i zaopatrywanie w energię elektryczną, gaz, parę wodną i gorącą wodęΔ; Dostawa wody; gospodarowanie ściekami i odpadami; rekultywacjaΔ; oraz Budownictwo. 3 Pod pojęciem „Pozostałe usługi” rozumie się sekcje: Działalność profesjonalna, naukowa i techniczna; Administrowanie i działalność wspierającaΔ; Administracja publiczna i obrona narodowa, obowiązkowe zabezpieczenia społeczne; Edukacja; Opieka zdrowotna i pomoc społeczna; Działalność związana z kulturą, rozrywką i rekreacją oraz Pozostała działalność usługowa.

1 Excluding budgetary entities conducting activity within the scope of national defence and public safety, by actual workplace and kind of activity, with employed persons in private farms in agriculture. 2 The term "Industry and construction" is understood as the following sections: Mining and quarrying; Manufacturing; Electricity, gas, steam and air conditioning supply; Water supply; sewerage, waste management and remediation activities; and Construction. 3 The term "Other services" is understood as the following sections: Professional, scientific and technical activities; Administrative and support service; Public administration and defence, compulsory social security; Education; Human health and social work activities; Arts, entertainment and recreation and Other service activities.

TABL. 9. PRACUJĄCY¹ WEDŁUG PODREGIONÓW (cd.)
EMPLOYED PERSONS¹ BY SUBREGIONS (cont.)
 Stan w dniu 31 XII 2012 r.
 As of 31 XII 2012

WYSZCZEGÓLNIENIE SPECIFICATION	Pracujący Employed persons					
	Ogółem Total	rolnictwo, leśnictwo i rybactwo agriculture, forestry and fishing	przemysł ² i budo- wnictwo industry ² and construction	handel; naprawa pojazdów samocho- dowychΔ, transport i gospodarka maga- zynowa, zakwate- rowanie i gastro- nomiaΔ, informa- cja i komunikacja trade; repair of motor vehicles Δ, transportation and storage, accommo- dation and cate- ring Δ, information and communication	działalność finansowa i ubezpie- czeniowa, obsługa ryнку nierucho- mościΔ financial and insur- ance activities, real estate activities	pozostałe usługi ³ other services ³
Łódzkie	924556	179248	256986	211716	32301	244305
Podregiony: Subregions:						
łódzki	121683	18641	43175	30854	3651	25362
miasto (city) Łódź	299245	2125	75730	86620	19287	115483
piotrkowski	208150	51047	64325	43213	4152	45413
sieradzki	162834	58557	44021	27021	2639	30596
skierniewicki	132644	48878	29735	24008	2572	27451
Małopolskie	1246923	272605	301792	298341	39056	335129
Podregiony: Subregions:						
krakowski	227860	72649	57017	50338	3191	44665
miasto (city) Kraków	389932	4416	82344	122516	24230	156426
nowosądecki	268385	98784	55500	54716	4273	55112
oświęcimski	198337	38777	69923	41816	4702	43119
tarnowski	162409	57979	37008	28955	2660	35807
Mazowieckie	2273587	300817	443612	664408	154875	709875
Podregiony: Subregions:						
ciechanowsko-płocki	208418	57614	54071	41400	4834	50499
ostrołęcko-siedlecki	259663	99032	52707	49254	4436	54234
radomski	194066	62151	43877	37274	4106	46658
miasto (city) Warszawa	1086470	5125	152033	372605	125417	431290
warszawski wschodni	231513	36017	69370	61099	6718	58309
warszawsko zachodni	293457	40878	71554	102776	9364	68885
Opolskie	308926	50654	96938	64669	8652	88013
Podregion: Subregion:						
nyski	102987	21013	30388	20604	2795	28187
opolski	205939	29641	66550	44065	5857	59826
Podkarpackie	784946	259769	189243	138975	15217	181742
Podregiony: Subregions:						
krośnieński	178821	65097	42232	29341	2714	39437
przemyski	137093	58103	23023	22554	2527	30886
rzyszowski	248311	69303	55868	50836	6330	65974
tarnobrzeski	220721	67266	68120	36244	3646	45445
Podlaskie	397248	126709	79494	78342	10813	101890
Podregiony: Subregions:						
białostocki	169861	30412	35072	42917	6395	55065
łomżyński	139033	61347	27101	20860	2537	27188
suwalski	88354	34950	17321	14565	1881	19637

TABL. 9. **PRACUJĄCY¹ WEDŁUG PODREGIONÓW (dok.)**
EMPLOYED PERSONS¹ BY SUBREGIONS (cont.)
Stan w dniu 31 XII 2012 r.
As of 31 XII 2012

WYSZCZEGÓLNIENIE SPECIFICATION	Pracujący Employed persons					
	Ogółem Total	rolnictwo, leśnictwo, łowiectwo i rybactwo agriculture, forestry and fishing	przemysł ² i budo- wnictwo industry ² and construction	handel; naprawa pojazdów samocho- dowychΔ, transport i gospodarka maga- zynowa, zakwate- rowanie i gastro- nomiaΔ, informa- cja i komunikacja trade; repair of motor vehicles Δ, transportation and storage, accommo- dation and cate- ring Δ, information and communication	działalność finansowa i ubezpie- czeniowa, obsługa rynków nierucho- mościΔ financial and insur- ance activities, real estate activities	pozostałe usługi ³ other services ³
Pomorskie	741122	66355	212716	205039	38097	218915
Podregiony: <i>Subregions:</i>						
gdański	147528	21487	47849	41085	3061	34046
słupski	146728	21247	47854	32200	5389	40038
starogardzki	138743	21510	48528	29169	4796	34740
trójmiejski	308123	2111	68485	102585	24851	110091
Śląskie	1642427	102104	602182	420202	63823	454116
Podregiony: <i>Subregions:</i>						
bielski	246341	27331	89761	61977	5688	61584
bytomski	127702	6702	42597	35637	4292	38474
częstochoowski	181605	26755	62770	42343	4691	45046
gliwicki	179810	5730	66906	46275	6104	54795
katowicki	331423	1694	98569	93704	23533	113923
rybnicki	195653	13384	81174	46352	5882	48861
sosnowiecki	217706	12800	77926	59992	7771	59217
tyski	162187	7708	82479	33922	5862	32216
Świętokrzyskie	455589	149626	104175	85065	9053	107670
Podregiony: <i>Subregion:</i>						
kielecki	263801	51299	71943	60344	6734	73481
sandomiersko-jędrzejowski	191788	98327	32232	24721	2319	34189
Warmińsko-mazurskie	418071	70049	121455	89803	13276	123488
Podregiony: <i>Subregions:</i>						
elbląski	151052	26560	50029	31025	3865	39573
ełcki	75042	16517	19890	15185	1887	21563
olsztyński	191977	26972	51536	43593	7524	62352
Wielkopolskie	1357954	212819	424535	344804	43331	332465
Podregiony: <i>Subregions:</i>						
kaliski	249032	59404	85059	50971	4199	49399
koniński	216793	53740	66685	45420	4644	46304
leszczyński	208379	46096	71590	44897	5689	40107
pilski	130559	26162	41372	29767	3196	30062
poznański	238135	25576	92984	72440	5036	42099
miasto (city) Poznań	315056	1841	66845	101309	20567	124494
Zachodniopomorskie	505525	50040	135358	142081	18773	159273
Podregiony: <i>Subregions:</i>						
koszaliński	168054	21594	47874	44006	5143	49437
stargardzki	91193	15927	26583	21693	2372	24618
miasto (city) Szczecin	154758	1519	31302	52200	8741	60996
szczeciński	91520	11000	29599	24182	2517	24222

Notki patrz na str. 56. See notes on page 56.

TABL. 10. PRACUJĄCY¹ WEDŁUG WIELKOŚCI JEDNOSTEK, SEKCJI
I SEKTORÓW WŁASNOŚCI
*EMPLOYED PERSONS¹ BY THE SIZE OF ENTITIES, SECTIONS
AND OWNERSHIP SECTORS*

Stan w dniu 31 XII 2012 r.

As of 31 XII 2012

WYSZCZEGÓLNIENIE <i>SPECIFICATION</i> a — liczba pracujących <i>number of employed persons</i> b — liczba zatrudnionych <i>number of paid employees</i>	Ogółem <i>Total</i>	Jednostki o liczbie pracujących <i>Entities with the number of employed</i>		
		49 i mniej <i>and less</i>	50—249	250 i więcej <i>and more</i>
OGÓŁEM	a 11498185	5420752	2461679	3615754
TOTAL	b 9917740	3861826	2451170	3604744
sektor publiczny	a 3105469	809170	909075	1387224
<i>public sector</i>	b 3105413	809129	909060	1387224
sektor prywatny	a 8392716	4611582	1552604	2228530
<i>private sector</i>	b 6812327	3052697	1542110	2217520
Rolnictwo, leśnictwo, łowiectwo i rybactwo	a 114724	75248	29980	9496
<i>Agriculture, forestry and fishing</i>	b 93007	57336	27469	8202
sektor publiczny	a 32088	9194	19488	3406
<i>public sector</i>	b 32088	9194	19488	3406
sektor prywatny	a 82636	66054	10492	6090
<i>private sector</i>	b 60919	48142	7981	4796
Górnictwo i wydobywanie	a 174119	10038	12340	151741
<i>Mining and quarrying</i>	b 172591	8530	12320	151741
sektor publiczny	a 119382	196	1004	118182
<i>public sector</i>	b 119365	179	1004	118182
sektor prywatny	a 54737	9842	11336	33559
<i>private sector</i>	b 53226	8351	11316	33559
Przetwórstwo przemysłowe	a 2406760	768693	674401	963666
<i>Manufacturing</i>	b 2242933	609392	670401	963140
sektor publiczny	a 66564	2168	16050	48346
<i>public sector</i>	b 66559	2168	16045	48346
sektor prywatny	a 2340196	766525	658351	915320
<i>private sector</i>	b 2176374	607224	654356	914794
Wytwarzanie i zaopatrywanie w energię elektryczną, gaz, parę wodną i gorącą wodę Δ	a 143439	9013	20781	113645
<i>Electricity, gas, steam and air conditioning supply</i>	b 142297	7873	20779	113645
sektor publiczny	a 63358	3156	13816	46386
<i>public sector</i>	b 63358	3156	13816	46386
sektor prywatny	a 80081	5857	6965	67259
<i>private sector</i>	b 78939	4717	6963	67259

¹ Dane nie dotyczą osób pracujących w gospodarstwach indywidualnych w rolnictwie oraz duchownych, a także pracujących, w jednostkach budżetowych prowadzących działalność w zakresie obrony narodowej i bezpieczeństwa publicznego oraz w organizacjach, fundacjach, związkach.

¹ Data don't concern persons employed in private farms in agriculture, clergy, persons employed in the budgetary entities conducting activity within the scope of national defence and public safety as well as employed in organisations, foundations and trade unions.

TABL. 10. PRACUJĄCY¹ WEDŁUG WIELKOŚCI JEDNOSTEK, SEKCJI
I SEKTORÓW WŁASNOŚCI (cd.)
**EMPLOYED PERSONS¹ BY THE SIZE OF ENTITIES, SECTIONS
AND OWNERSHIP SECTORS (cont.)**

Stan w dniu 31 XII 2012 r.

As of 31 XII 2012

WYSZCZEGÓLNIENIE SPECIFICATION a — liczba pracujących number of employed persons b — liczba zatrudnionych number of paid employees	Ogółem Total	Jednostki o liczbie pracujących Entities with the number of employed			
		49 i mniej and less	50—249	250 i więcej and more	
		Dostawa wody; gospodarowanie ściekami i odpadami; re- kultywacja Δ	a	143473	50170
.....	b	138239	44969	60009	33261
<i>Water supply; sewerage, waste management and reme- diation activities</i>					
sektor publiczny	a	93938	23378	44223	26337
<i>public sector</i>	b	93936	23376	44223	26337
sektor prywatny	a	49535	26792	15811	6932
<i>private sector</i>	b	44303	21593	15786	6924
Budownictwo	a	866974	610729	148483	107762
<i>Construction</i>	b	669561	413935	147872	107754
sektor publiczny	a	14092	1403	4103	8586
<i>public sector</i>	b	14090	1401	4103	8586
sektor prywatny	a	852882	609326	144380	99176
<i>private sector</i>	b	655471	412534	143769	99168
Handel; naprawa pojazdów samochodowych Δ	a	2122910	1384253	302858	435799
<i>Trade; repair of motor vehicles Δ</i>	b	1657513	920825	300980	435708
sektor publiczny	a	4141	972	2546	623
<i>public sector</i>	b	4141	972	2546	623
sektor prywatny	a	2118769	1383281	300312	435176
<i>private sector</i>	b	1653372	919853	298434	435085
Transport i gospodarka magazynowa	a	729996	328085	87577	314334
<i>Transportation and storage</i>	b	607566	205964	87282	314320
sektor publiczny	a	259868	1603	20252	238013
<i>public sector</i>	b	259865	1603	20249	238013
sektor prywatny	a	470128	326482	67325	76321
<i>private sector</i>	b	347701	204361	67033	76307
Zakwaterowanie i gastronomia Δ	a	246408	182374	28971	35063
<i>Accommodation and catering Δ</i>	b	199248	135347	28848	35053
sektor publiczny	a	14613	6793	2201	5619
<i>public sector</i>	b	14613	6793	2201	5619
sektor prywatny	a	231795	175581	26770	29444
<i>private sector</i>	b	184635	128554	26647	29434

¹ Patrz notki na str. 59.

¹ See notes on page 59.

TABL. 10. PRACUJĄCY¹ WEDŁUG WIELKOŚCI JEDNOSTEK, SEKCJI
I SEKTORÓW WŁASNOŚCI (cd.)
**EMPLOYED PERSONS¹ BY THE SIZE OF ENTITIES, SECTIONS
AND OWNERSHIP SECTORS (cont.)**

Stan w dniu 31 XII 2012 r.

As of 31 XII 2012

WYSZCZEGÓLNIENIE SPECIFICATION a — liczba pracujących number of employed persons b — liczba zatrudnionych number of paid employees	Ogółem Total	Jednostki o liczbie pracujących Entities with the number of employed		
		49 i mniej and less	50—249	250 i więcej and more
		Informacja i komunikacja a	259079	115561
<i>Information and communication</i> b	208977	65513	42279	101185
sektor publiczny a	12573	856	3410	8307
<i>public sector</i> b	12573	856	3410	8307
sektor prywatny a	246506	114705	38920	92881
<i>private sector</i> b	196404	64657	38869	92878
Działalność finansowa i ubezpieczeniowa a	349396	102849	62359	184188
<i>Financial and insurance activities</i> b	298846	61446	61982	175418
sektor publiczny a	49251	2403	5461	41387
<i>public sector</i> b	49251	2403	5461	41387
sektor prywatny a	300145	100446	56898	142801
<i>private sector</i> b	249595	59043	56521	134031
Obsługa rynku nieruchomości Δ a	195187	123689	52895	18603
<i>Real estate activities</i> b	170409	98943	52867	18599
sektor publiczny a	39627	16581	16361	6685
<i>public sector</i> b	39615	16572	16358	6685
sektor prywatny a	155560	107108	36534	11918
<i>private sector</i> b	130794	82371	36509	11914
Działalność profesjonalna, naukowa i techniczna a	531155	364315	72289	94551
<i>Professional, scientific and technical activities</i> b	364096	197403	72149	94544
sektor publiczny a	78290	11716	23536	43038
<i>public sector</i> b	78290	11716	23536	43038
sektor prywatny a	452865	352599	48753	51513
<i>private sector</i> b	285806	185687	48613	51506
Administrowanie i działalność wspierająca Δ a	425363	127573	74652	223138
<i>Administrative and support service activities</i> b	381818	84633	74321	222864
sektor publiczny a	9716	1452	4113	4151
<i>public sector</i> b	9716	1452	4113	4151
sektor prywatny a	415647	126121	70539	218987
<i>private sector</i> b	372102	83181	70208	218713

¹ Patrz notki na str. 59.

¹ See notes on page 59.

TABL. 10. PRACUJĄCY¹ WEDŁUG WIELKOŚCI JEDNOSTEK, SEKCJI
I SEKTORÓW WŁASNOŚCI (dok.)
**EMPLOYED PERSONS¹ BY THE SIZE OF ENTITIES, SECTIONS
AND OWNERSHIP SECTORS (cont.)**

Stan w dniu 31 XII 2012 r.

As of 31 XII 2012

WYSZCZEGÓLNIENIE SPECIFICATION a — liczba pracujących number of employed persons b — liczba zatrudnionych number of paid employees	Ogółem Total	Jednostki o liczbie pracujących Entities with the number of employed		
		49 i mniej and less	50—249	250 i więcej and more
		Administracja publiczna i obrona narodowa; obowiązkowe zabezpieczenia społeczne	a 636319 b 636298	99721 99700
<i>Public administration and defence; compulsory social se- curity</i>				
sektor publiczny	a 635741	99422	269193	267126
<i>public sector</i>	b 635741	99422	269193	267126
sektor prywatny	a 578	299	279	—
<i>private sector</i>	b 557	278	279	—
Edukacja	a 1082142	576280	318094	187768
<i>Education</i>	b 1052886	547048	318070	187768
sektor publiczny	a 972378	490481	301620	180277
<i>public sector</i>	b 972376	490479	301620	180277
sektor prywatny	a 109764	85799	16474	7491
<i>private sector</i>	b 80510	56569	16450	7491
Opieka zdrowotna i pomoc społeczna	a 790431	288586	150371	351474
<i>Human health and social work activities</i>	b 679150	177370	150307	351473
sektor publiczny	a 528890	82944	117117	328829
<i>public sector</i>	b 528889	82943	117117	328829
sektor prywatny	a 261541	205642	33254	22645
<i>private sector</i>	b 150261	94427	33190	22644
Działalność związana z kulturą, rozrywką i rekreacją	a 138757	75502	47302	15953
<i>Arts, entertainment and recreation</i>	b 127766	64524	47289	15953
sektor publiczny	a 108406	53851	43580	10975
<i>public sector</i>	b 108394	53843	43576	10975
sektor prywatny	a 30351	21651	3722	4978
<i>private sector</i>	b 19372	10681	3713	4978
Pozostała działalność usługowa	a 141553	128073	6490	6990
<i>Other service activities</i>	b 74539	61075	6474	6990
sektor publiczny	a 2553	601	1001	951
<i>public sector</i>	b 2553	601	1001	951
sektor prywatny	a 139000	127472	5489	6039
<i>private sector</i>	b 71986	60474	5473	6039

¹ Patrz notki na str. 59.

¹ See notes on page 59.

TABL. 11. PRACUJĄCY¹ WEDŁUG WIELKOŚCI JEDNOSTEK, WOJEWÓDZTW
I SEKTORÓW WŁASNOŚCI
*EMPLOYED PERSONS¹ BY THE SIZE OF ENTITIES, VOIVODSHIPS
BY OWNERSHIP SECTORS*

Stan w dniu 31 XII 2012 r.

As of 31 XII 2012

WYSZCZEGÓLNIENIE <i>SPECIFICATION</i>		Ogółem <i>Total</i>	Jednostki o liczbie pracujących <i>Entities with the number of employed</i>		
			49 i mniej <i>and less</i>	50—249	250 i więcej <i>and more</i>
P O L S K A	a	11498185	5420752	2461679	3615754
P O L A N D	b	9917740	3861826	2451170	3604744
sektor publiczny	a	3105469	809170	909075	1387224
<i>public sector</i>	b	3105413	809129	909060	1387224
sektor prywatny	a	8392716	4611582	1552604	2228530
<i>private sector</i>	b	6812327	3052697	1542110	2217520
Dolnośląskie	a	892337	399091	181697	311549
.....	b	770466	278605	181113	310748
sektor publiczny	a	200212	54813	69629	75770
<i>public sector</i>	b	200211	54812	69629	75770
sektor prywatny	a	692125	344278	112068	235779
<i>private sector</i>	b	570255	223793	111484	234978
Kujawsko-pomorskie	a	529950	272695	138022	119233
.....	b	452342	196668	137126	118548
sektor publiczny	a	141408	43083	53004	45321
<i>public sector</i>	b	141386	43064	53001	45321
sektor prywatny	a	388542	229612	85018	73912
<i>private sector</i>	b	310956	153604	84125	73227
Lubelskie	a	460160	240601	99942	119617
.....	b	393320	174590	99448	119282
sektor publiczny	a	156283	53432	45772	57079
<i>public sector</i>	b	156283	53432	45772	57079
sektor prywatny	a	303877	187169	54170	62538
<i>private sector</i>	b	237037	121158	53676	62203
Lubuskie	a	257846	140874	66015	50957
.....	b	217685	101273	65867	50545
sektor publiczny	a	65429	25630	25939	13860
<i>public sector</i>	b	65429	25630	25939	13860
sektor prywatny	a	192417	115244	40076	37097
<i>private sector</i>	b	152256	75643	39928	36685

1 Dane nie dotyczą osób pracujących w gospodarstwach indywidualnych w rolnictwie oraz duchownych, a także pracujących w jednostkach budżetowych prowadzących działalność w zakresie obrony narodowej i bezpieczeństwa publicznego oraz w organizacjach, fundacjach, związkach.

1 Data don't concern persons employed in private farms in agriculture, clergy, persons employed in the budgetary entities conducting activity within the scope of national defence and public safety as well as employed in organisations, foundations and trade unions.

TABL. 11. PRACUJĄCY¹ WEDŁUG WIELKOŚCI JEDNOSTEK, WOJEWÓDZTW
I SEKTORÓW WŁASNOŚCI (cd.)
*EMPLOYED PERSONS¹ BY THE SIZE OF ENTITIES, VOIVODSHIPS
BY OWNERSHIP SECTORS*

Stan w dniu 31 XII 2012 r.

As of 31 XII 2012

WYSZCZEGÓLNIENIE <i>SPECIFICATION</i>		Ogółem <i>Total</i>	Jednostki o liczbie pracujących <i>Entities with the number of employed</i>		
			49 i mniej <i>and less</i>	50—249	250 i więcej <i>and more</i>
Łódzkie	<i>a</i>	697432	358011	146908	192513
	<i>b</i>	592849	254774	146273	191802
sektor publiczny	<i>a</i>	175792	57302	53006	65484
<i>public sector</i>	<i>b</i>	175791	57302	53005	65484
sektor prywatny	<i>a</i>	521640	300709	93902	127029
<i>private sector</i>	<i>b</i>	417058	197472	93268	126318
Małopolskie	<i>a</i>	956909	487148	201228	268533
	<i>b</i>	815052	346640	200536	267876
sektor publiczny	<i>a</i>	230306	70874	67912	91520
<i>public sector</i>	<i>b</i>	230306	70874	67912	91520
sektor prywatny	<i>a</i>	726603	416274	133316	177013
<i>private sector</i>	<i>b</i>	584746	275766	132624	176356
Mazowieckie	<i>a</i>	2469527	895078	426369	1148080
	<i>b</i>	2207942	635869	425358	1146715
sektor publiczny	<i>a</i>	719458	92118	131586	495754
<i>public sector</i>	<i>b</i>	719447	92107	131586	495754
sektor prywatny	<i>a</i>	1750069	802960	294783	652326
<i>private sector</i>	<i>b</i>	1488495	543762	293772	650961
Opolskie	<i>a</i>	230750	125641	59672	45437
	<i>b</i>	195064	90474	59163	45427
sektor publiczny	<i>a</i>	66137	24568	26035	15534
<i>public sector</i>	<i>b</i>	66137	24568	26035	15534
sektor prywatny	<i>a</i>	164613	101073	33637	29903
<i>private sector</i>	<i>b</i>	128927	65906	33128	29893
Podkarpackie	<i>a</i>	479606	233792	123885	121929
	<i>b</i>	418234	173234	123494	121506
sektor publiczny	<i>a</i>	142639	49060	51623	41956
<i>public sector</i>	<i>b</i>	142635	49059	51620	41956
sektor prywatny	<i>a</i>	336967	184732	72262	79973
<i>private sector</i>	<i>b</i>	275599	124175	71874	79550
Podlaskie	<i>a</i>	247003	129642	61556	55805
	<i>b</i>	210976	94072	61132	55772
sektor publiczny	<i>a</i>	83134	27522	30286	25326
<i>public sector</i>	<i>b</i>	83134	27522	30286	25326
sektor prywatny	<i>a</i>	163869	102120	31270	30479
<i>private sector</i>	<i>b</i>	127842	66550	30846	30446

¹ Patrz notki na str. 63. ¹ See notes on page 63.

TABL. 11. PRACUJĄCY¹ WEDŁUG WIELKOŚCI JEDNOSTEK, WOJEWÓDZTW
I SEKTORÓW WŁASNOŚCI (dok.)
EMPLOYED PERSONS¹ BY THE SIZE OF ENTITIES, VOIVODSHIPS
BY OWNERSHIP SECTORS

Stan w dniu 31 XII 2012 r.

As of 31 XII 2012

WYSZCZEGÓLNIENIE SPECIFICATION a — liczba pracujących number of employed persons b — liczba zatrudnionych number of paid employees	Ogółem Total	Jednostki o liczbie pracujących Entities with the number of employed			
		49 i mniej and less	50—249	250 i więcej and more	
Pomorskie	a	633007	336619	156424	139964
	b	535154	239757	156095	139302
sektor publiczny	a	161323	45618	56455	59250
public sector	b	161315	45618	56447	59250
sektor prywatny	a	471684	291001	99969	80714
private sector	b	373839	194139	99648	80052
Śląskie	a	1438338	656754	302530	479054
	b	1243134	464258	301257	477619
sektor publiczny	a	423266	86424	106815	230027
public sector	b	423265	86423	106815	230027
sektor prywatny	a	1015072	570330	195715	249027
private sector	b	819869	377835	194442	247592
Świętokrzyskie	a	279645	151838	67099	60708
	b	236562	109216	66892	60454
sektor publiczny	a	84436	29878	29852	24706
public sector	b	84436	29878	29852	24706
sektor prywatny	a	195209	121960	37247	36002
private sector	b	152126	79338	37040	35748
Warmińsko-mazurskie	a	323575	173782	81383	68410
	b	275553	126472	81118	67963
sektor publiczny	a	95857	37059	35921	22877
public sector	b	95849	37051	35921	22877
sektor prywatny	a	227718	136723	45462	45533
private sector	b	179704	89421	45197	45086
Wielkopolskie	a	1172822	575119	249063	348640
	b	1001934	407474	246886	347574
sektor publiczny	a	239712	74211	77366	88135
public sector	b	239712	74211	77366	88135
sektor prywatny	a	933110	500908	171697	260505
private sector	b	762222	333263	169520	259439
Zachodniopomorskie	a	429278	244067	99886	85325
	b	351473	168450	99412	83611
sektor publiczny	a	120077	37578	47874	34625
public sector	b	120077	37578	47874	34625
sektor prywatny	a	309201	206489	52012	50700
private sector	b	231396	130872	51538	48986

¹ Patrz notki na str. 63. ¹ See notes on page 63.

B. Pracujący w jednostkach gospodarki narodowej bez podmiotów gospodarczych o liczbie pracujących do 9 osób
Employed persons in national economy excluding economic entities employing up to 9 persons

TABL. 12. PRACUJĄCY¹ W MIASTACH I NA WSI WEDŁUG SEKCJI I WOJEWÓDZTW
 EMPLOYED PERSONS¹ IN THE RURAL AND URBAN AREAS BY SECTIONS AND
 Stan w dniu 31 XII 2012 r.
 As of 31 XII 2012

Lp. No.	WYSZCZEGÓLNIENIE SPECIFICATION o — ogółem total k — w tym kobiety of which women	Ogółem Total	rol- nictwo, leś- nictwo, łowiec- two i ry- bactwo agri- culture, forestry and fishing		przemysł industry		budow- nictwo con- struc- tion	handel; naprawa pojazdów samocho- dowych Δ trade; repair of motor vehicles Δ	tran- sport i gospo- darka magazy- nowa trans- porta- tion and storage	zakwa- terowa- nie i ga- strono- mia Δ accom- moda- tion and ca- tering Δ
			przemysł industry		razem total	w tym prze- twórstwo przemy- słowe of which man- ufac- turing				
			rol- nictwo, leś- nictwo, łowiec- two i ry- bactwo agri- culture, forestry and fishing	przemysł industry						
1	P O L S K A	o 8589779	97659	2521043	2076903	479513	1191687	512967	137146	
2	P O L A N D	k 4237809	32238	785676	706833	58565	661626	145858	90577	
3	miasta	o 7039137	20667	1912410	1555345	388857	1004614	420308	114678	
4	urban areas	k 3530240	8435	596479	529368	49263	569120	123325	75231	
5	wieś	o 1550642	76992	608633	521558	90656	187073	92659	22468	
6	rural areas	k 707569	23803	189197	177465	9302	92506	22533	15346	
7	Dolnośląskie	o 695680	7606	224891	178674	33660	88534	35716	12689	
8	k 341863	2284	70824	63575	4202	51183	10115	8776	
9	miasta	o 582275	1960	168944	133709	27574	76018	30641	10983	
10	urban areas	k 293546	846	52022	45885	3631	45328	9114	7575	
11	wieś	o 113405	5646	55947	44965	6086	12516	5075	1706	
12	rural areas	k 48317	1438	18802	17690	571	5855	1001	1201	
13	Kujawsko-pomorskie	o 435571	7031	140401	126801	25227	60443	23386	5166	
14	k 213310	2283	44910	41943	2990	33739	6051	3464	
15	miasta	o 349143	645	105529	94322	20372	49893	18565	4294	
16	urban areas	k 174082	256	33050	30507	2422	28800	4994	2878	
17	wieś	o 86428	6386	34872	32479	4855	10550	4821	872	
18	rural areas	k 39228	2027	11860	11436	568	4939	1057	586	
19	Lubelskie	o 364962	4567	89272	71234	20676	48557	22033	4015	
20	k 187593	1730	26854	24187	2076	26585	5557	2831	
21	miasta	o 279798	903	64041	54078	16825	40155	15872	3331	
22	urban areas	k 145533	320	20964	18880	1802	21984	4050	2375	
23	wieś	o 85164	3664	25231	17156	3851	8402	6161	684	
24	rural areas	k 42060	1410	5890	5307	274	4601	1507	456	
25	Lubuskie	o 214967	4787	74715	66462	8224	26625	14943	2674	
26	k 107182	1412	26788	24870	1046	15899	3528	1876	
27	miasta	o 176319	1301	59664	52483	6550	22928	12218	1984	
28	urban areas	k 90335	530	22060	20330	861	13945	3127	1395	
29	wieś	o 38648	3486	15051	13979	1674	3697	2725	690	
30	rural areas	k 16847	882	4728	4540	185	1954	401	481	

1 Na podstawie sprawozdania Z-06, według faktycznego miejsca pracy i rodzaju działalności.

1 By report Z-06, by actual workplace and kind of activity.

VOIVODSHIPS

Z ogółem <i>Of total</i>										Lp. No.
informacja i komunikacja <i>information and communication</i>	działalność finansowa i ubezpieczeniowa <i>financial and insurance activities</i>	obsługa rynku nieruchomości Δ <i>real estate activities</i>	działalność profesjonalna, naukowa i techniczna <i>professional, scientific and technical activities</i>	administrowanie i działalność wspierająca Δ <i>administrative and support service activities</i>	administracja publiczna i obrona narodowa; obowiązkowe zabezpieczenia społeczne <i>public administration and defence; compulsory social security</i>	edukacja <i>education</i>	opieka zdrowotna i pomoc społeczna <i>human health and social work</i>	działalność z kulturą, rozrywką i rekreacją <i>arts, entertainment and recreation</i>	pozostała działalność usługowa <i>other service activities</i>	
179513	288237	140734	244565	351048	627463	1035120	631780	123093	28211	1
67889	199753	81511	135494	157549	396227	806917	525147	77368	15414	2
173655	275911	132745	227094	329539	563768	785655	561457	103613	24166	3
65748	189217	77420	125651	149100	360371	598240	465991	63311	13338	4
5858	12326	7989	17471	21509	63695	249465	70323	19480	4045	5
2141	10536	4091	9843	8449	35856	208677	59156	14057	2076	6
16153	22037	10279	19944	38098	45995	76382	52019	9595	2082	7
4775	15466	5851	11893	17561	30081	58377	43444	6019	1012	8
15248	21622	10074	19172	35973	42790	64322	46900	8379	1675	9
4536	15106	5732	11525	16606	28158	48181	39238	5068	880	10
905	415	205	772	2125	3205	12060	5119	1216	407	11
239	360	119	368	955	1923	10196	4206	951	132	12
4559	10981	9563	7250	14939	32467	54066	32909	5048	2135	13
1788	8176	6829	3468	6218	19815	42116	27269	3308	886	14
4482	10343	8932	6586	14025	28832	40876	29536	4169	2064	15
1751	7614	6296	3074	5810	17831	31387	24426	2644	849	16
77	638	631	664	914	3635	13190	3373	879	71	17
37	562	533	394	408	1984	10729	2843	664	37	18
4030	11216	5160	5995	8818	33933	63054	37651	5439	546	19
1511	8301	2434	3307	4151	19952	47980	30446	3551	327	20
3984	9837	4899	5287	7995	27303	42345	32531	4031	459	21
1494	7166	2309	2840	3806	16476	31048	26136	2470	293	22
46	1379	261	708	823	6630	20709	5120	1408	87	23
17	1135	125	467	345	3476	16932	4310	1081	34	24
1621	4374	2910	2932	10509	17789	25061	13786	2762	1255	25
644	3412	1555	1475	4264	11364	19762	11717	1755	685	26
1503	4160	2859	2652	9990	15916	19849	11680	2267	798	27
571	3224	1535	1322	4060	10360	15526	9933	1406	480	28
118	214	51	280	519	1873	5212	2106	495	457	29
73	188	20	153	204	1004	4236	1784	349	205	30

TABL. 12. PRACUJĄCY¹ W MIASTACH I NA WSI WEDŁUG SEKCJI I WOJEWÓDZTW (cd.)
EMPLOYED PERSONS¹ IN THE RURAL AND URBAN AREAS BY SECTIONS AND
Stan w dniu 31 XII 2012 r.
As of 31 XII 2012

Lp. No.	WYSZCZEGÓLNIENIE SPECIFICATION o — ogółem total k — w tym kobiety of which women	Ogółem Total	rol- nictwo, leś- nictwo, łowiec- two i ry- bactwo agri- culture, forestry and fishing	przemysł industry		budow- nictwo con- struc- tion	handel; naprawa pojazdów samocho- dowych Δ trade; repair of motor vehicles Δ	tran- sport i gospo- darka magazy- nowa trans- por- tation and storage	zakwa- terowa- nie i ga- strono- mia Δ accom- moda- tion and ca- tering Δ	
				w tym prze- twórstwo przemys- łowe of which man- ufactur- ing						
				razem total						
1	Łódzkie	o	555810	3867	179679	153466	24814	73701	32791	7203
2		k	283007	1737	66241	61241	2749	38954	8765	5046
3	miasta	o	451067	767	131375	116614	19556	62760	26520	5196
4	urban areas	k	236933	456	51245	47970	2213	34306	7549	3533
5	wieś	o	104743	3100	48304	36852	5258	10941	6271	2007
6	rural areas	k	46074	1281	14996	13271	536	4648	1216	1513
7	Małopolskie	o	708759	3276	180171	149474	52121	107038	35921	16942
8		k	353844	1237	52915	47114	5923	60320	10375	11297
9	miasta	o	564917	973	136105	109739	39710	84615	27907	14723
10	urban areas	k	282119	385	39049	33962	4767	47654	8635	9826
11	wieś	o	143842	2303	44066	39735	12411	22423	8014	2219
12	rural areas	k	71725	852	13866	13152	1156	12666	1740	1471
13	Mazowieckie	o	1443054	6464	260101	222387	75518	232100	99513	28846
14		k	746002	2993	90190	80706	11394	120386	29747	17122
15	miasta	o	1251816	2343	197841	166080	66247	198239	83947	25829
16	urban areas	k	655418	1180	69693	61314	10330	106052	26283	15160
17	wieś	o	191238	4121	62260	56307	9271	33861	15566	3017
18	rural areas	k	90584	1813	20497	19392	1064	14334	3464	1962
19	Opolskie	o	201037	5803	67547	58984	11850	22496	12186	2056
20		k	97023	1547	20399	18659	998	13544	3421	1368
21	miasta	o	154999	1088	49534	43810	9276	18362	9704	1687
22	urban areas	k	76487	316	15017	13717	791	11474	2801	1145
23	wieś	o	46038	4715	18013	15174	2574	4134	2482	369
24	rural areas	k	20536	1231	5382	4942	207	2070	620	223
25	Podkarpackie	o	416783	4015	137131	120928	24226	56588	19753	4747
26		k	195282	1103	37073	34191	2741	30561	4942	3302
27	miasta	o	318214	874	105223	93302	17721	44162	14448	3378
28	urban areas	k	148861	295	29339	26990	2029	23742	3706	2372
29	wieś	o	98569	3141	31908	27626	6505	12426	5305	1369
30	rural areas	k	46421	808	7734	7201	712	6819	1236	930
31	Podlaskie	o	207905	2826	52811	45829	11212	32053	11225	3029
32		k	108296	1059	16735	15417	1448	17915	3118	2229
33	miasta	o	173456	723	40952	35066	9980	28371	9287	2487
34	urban areas	k	92605	271	13690	12529	1250	16195	2672	1828
35	wieś	o	34449	2103	11859	10763	1232	3682	1938	542
36	rural areas	k	15691	788	3045	2888	198	1720	446	401

1 Na podstawie sprawozdania Z-06, według faktycznego miejsca pracy i rodzaju działalności.

1 By report Z-06, by actual workplace and kind of activity.

VOIVODSHIPS (cont.)

Z ogółem		Of total								Lp. No.
informacja i komunikacja <i>information and communication</i>	działalność finansowa i ubezpieczeniowa <i>financial and insurance activities</i>	obsługa rynku nieruchomości Δ <i>real estate activities</i>	działalność profesjonalna, naukowa i techniczna <i>professional, scientific and technical activities</i>	administrowanie i działalność wspierająca Δ <i>administrative and support service activities</i>	administracja publiczna i obrona narodowa; obowiązkowe zabezpieczenia społeczne <i>public administration and defence; compulsory social security</i>	edukacja <i>education</i>	opieka zdrowotna i pomoc społeczna <i>human health and social work</i>	działalność związana z kulturą, rozrywką i rekreacją <i>arts, entertainment and recreation</i>	pozostała działalność usługowa <i>other service activities</i>	
8391	17085	8598	11552	29294	40708	65891	43469	7396	1371	1
3216	12292	4352	6932	13846	25895	51831	35762	4672	717	2
8102	15977	8351	10802	27829	35870	50926	39507	6268	1267	3
3060	11306	4264	6480	13297	23218	39145	32349	3848	664	4
289	1108	247	750	1471	4838	14965	3962	1128	104	5
156	986	88	452	549	2677	12686	3413	824	53	6
18671	20748	8289	27903	26641	44305	96696	55745	12081	2211	7
6371	14525	4746	15507	12260	28988	73854	46601	7549	1376	8
16478	19675	7991	24773	25170	39740	66622	48882	9830	1723	9
5671	13616	4596	13742	11742	26191	48441	40713	5958	1133	10
2193	1073	298	3130	1471	4565	30074	6863	2251	488	11
700	909	150	1765	518	2797	25413	5888	1591	243	12
65413	97554	33305	87546	62919	119078	152184	91775	23173	7565	13
27346	60063	19802	50227	29334	75623	117384	76613	13800	3978	14
64664	95438	32063	83912	59823	110652	119661	83288	21023	6846	15
27036	58295	19126	48263	28202	70492	89918	69363	12349	3676	16
749	2116	1242	3634	3096	8426	32523	8487	2150	719	17
310	1768	676	1964	1132	5131	27466	7250	1451	302	18
963	4268	2019	3039	6766	17000	25832	15926	2872	414	19
394	3333	1127	1747	2837	10309	20661	13290	1855	193	20
943	3985	1911	2629	6198	15722	18277	13057	2301	325	21
386	3085	1057	1497	2634	9481	14238	10981	1411	173	22
20	283	108	410	568	1278	7555	2869	571	89	23
8	248	70	250	203	828	6423	2309	444	20	24
5102	7243	4393	5192	16754	31540	54804	38106	6268	921	25
1839	5562	2219	2850	7207	18648	42140	30893	3802	400	26
4980	6459	4102	4419	15437	26531	33169	31848	4582	881	27
1799	4870	2100	2339	6805	16128	24629	25749	2575	384	28
122	784	291	773	1317	5009	21635	6258	1686	40	29
40	692	119	511	402	2520	17511	5144	1227	16	30
2128	5557	2868	2467	6303	20856	32251	18518	3424	377	31
797	4325	1451	1349	2957	12329	24982	15246	2091	265	32
2079	5005	2733	2164	6024	17741	25759	17193	2593	365	33
775	3881	1388	1200	2651	10925	19733	14115	1578	253	34
49	552	135	303	279	3115	6492	1325	831	12	35
22	444	63	149	106	1404	5249	1131	513	12	36

TABL. 12. PRACUJĄCY¹ W MIASTACH I NA WSI WEDŁUG SEKCJI I WOJEWÓDZTW (cd.)
EMPLOYED PERSONS¹ IN THE RURAL AND URBAN AREAS BY SECTIONS AND
 Stan w dniu 31 XII 2012 r.
 As of 31 XII 2012

Lp. No.	WYSZCZEGÓLNIENIE SPECIFICATION o — ogółem total k — w tym kobiety of which women	Ogółem Total								
			rol- nictwo, leś- nictwo, łowiec- two i ry- bactwo agri- culture, forestry and fishing	przemysł industry		budow- nictwo con- struc- tion	handel; naprawa pojazdów samocho- dowych Δ trade; repair of motor vehicles Δ	tran- sport i gospo- darka magazy- nowa trans- porta- tion and storage	zakwa- terowa- nie i ga- strono- mia Δ accom- moda- tion and ca- tering Δ	
				razem total	w tym prze- twórstwo przemys- łowe of which man- ufactur- ing					
1	Pomorskie	o	495196	5515	132454	118100	30940	68817	34367	8755
2		k	249938	1423	43712	40093	4210	39846	10094	5709
3	miasta	o	404683	825	94652	82874	23505	60065	30171	7923
4	urban areas	k	208536	301	30614	27518	3319	35161	9268	5163
5	wieś	o	90513	4690	37802	35226	7435	8752	4196	832
6	rural areas	k	41402	1122	13098	12575	891	4685	826	546
7	Śląskie	o	1178147	4314	445991	290763	68670	146639	68753	14276
8		k	538049	1476	116979	95418	7936	84460	21084	9809
9	miasta	o	1050375	1516	389231	249205	59580	133083	60797	12608
10	urban areas	k	480144	540	100471	80783	7138	76762	18810	8646
11	wieś	o	127772	2798	56760	41558	9090	13556	7956	1668
12	rural areas	k	57905	936	16508	14635	798	7698	2274	1163
13	Świętokrzyskie	o	229188	2089	68945	58420	14522	29019	13093	2699
14		k	111353	765	18282	16277	1639	16278	3230	1919
15	miasta	o	175973	502	50476	43589	11207	24369	10836	1821
16	urban areas	k	85683	181	14131	12599	1304	13580	2742	1278
17	wieś	o	53215	1587	18469	14831	3315	4650	2257	878
18	rural areas	k	25670	584	4151	3678	335	2698	488	641
19	Warmińsko-mazurskie	o	268694	6896	85881	76721	14244	31963	12897	4733
20		k	134459	1937	27525	25555	1614	18417	3468	3239
21	miasta	o	218150	1315	66403	58898	11630	28189	11500	3514
22	urban areas	k	111793	454	21853	20205	1331	16446	3134	2434
23	wieś	o	50544	5581	19478	17823	2614	3774	1397	1219
24	rural areas	k	22666	1483	5672	5350	283	1971	334	805
25	Wielkopolskie	o	849632	18986	294865	266167	47724	125425	53383	10960
26		k	401986	6235	96811	91310	5579	69248	15307	7008
27	miasta	o	613598	2720	184390	163988	35310	95854	36243	8422
28	urban areas	k	301936	1019	59955	55427	4243	55225	9714	5305
29	wieś	o	236034	16266	110475	102179	12414	29571	17140	2538
30	rural areas	k	100050	5216	36856	35883	1336	14023	5593	1703
31	Zachodniopomorskie	o	324394	9617	86188	72493	15885	41689	23007	8356
32		k	168622	3017	29438	26277	2020	24291	7056	5582
33	miasta	o	274354	2212	68050	57588	13814	37551	21652	6498
34	urban areas	k	146229	1085	23326	20752	1832	22466	6726	4318
35	wieś	o	50040	7405	18138	14905	2071	4138	1355	1858
36	rural areas	k	22393	1932	6112	5525	188	1825	330	1264

1 Na podstawie sprawozdania Z-06, według faktycznego miejsca pracy i rodzaju działalności.

1 By report Z-06, by actual workplace and kind of activity.

VOIVODSHIPS (cont.)

Z ogółem		Of total								Lp. No.
informacja i komunikacja <i>information and communication</i>	działalność finansowa i ubezpieczeniowa <i>financial and insurance activities</i>	obsługa rynku nieruchomości Δ <i>real estate activities</i>	działalność profesjonalna, naukowa i techniczna <i>professional, scientific and technical activities</i>	administrowanie i działalność wspierająca Δ <i>administrative and support service activities</i>	administracja publiczna i obrona narodowa; obowiązkowe zabezpieczenia społeczne <i>public administration and defence; compulsory social security</i>	edukacja <i>education</i>	opieka zdrowotna i pomoc społeczna <i>human health and social work</i>	działalność związana z kulturą, rozrywką i rekreacją <i>arts, entertainment and recreation</i>	pozostała działalność usługowa <i>other service activities</i>	
12334	18720	11552	10982	19018	36009	63043	33699	7212	1779	1
4252	13522	7308	5336	8177	22981	49325	28299	4636	1108	2
12282	18230	9590	10269	17905	32892	48797	29981	5919	1677	3
4234	13089	6516	4967	7655	21034	37345	25139	3692	1039	4
52	490	1962	713	1113	3117	14246	3718	1293	102	5
18	433	792	369	522	1947	11980	3160	944	69	6
18026	29176	19633	29110	50710	62496	119643	81596	16275	2839	7
6861	21213	11641	14841	21762	41838	96964	68580	10737	1868	8
17733	28081	19340	28027	48881	58289	100761	75279	14450	2719	9
6723	20268	11472	14095	21011	39240	80512	63252	9394	1810	10
293	1095	293	1083	1829	4207	18882	6317	1825	120	11
138	945	169	746	751	2598	16452	5328	1343	58	12
1510	4188	2614	3553	7761	20106	30588	24734	3565	202	13
615	3271	1226	1981	3259	12482	24101	19969	2220	116	14
1483	3671	2550	2842	6584	17136	19652	19820	2830	194	15
611	2831	1196	1549	2901	10725	14975	15887	1683	109	16
27	517	64	711	1177	2970	10936	4914	735	8	17
4	440	30	432	358	1757	9126	4082	537	7	18
1922	6246	3601	3315	9292	25857	36712	20709	3964	462	19
853	4957	2071	1782	3995	15585	28718	17482	2545	271	20
1853	5929	3257	2939	8945	22696	27693	18658	3219	410	21
824	4690	1915	1586	3860	14019	21308	15711	1980	248	22
69	317	344	376	347	3161	9019	2051	745	52	23
29	267	156	196	135	1566	7410	1771	565	23	24
13796	21095	10912	19023	31457	48294	95028	46897	9044	2743	25
4862	15240	5841	10236	14228	31104	74288	39038	5579	1382	26
13018	19913	9269	16452	27910	43531	69902	41201	7421	2042	27
4549	14234	4969	8922	12750	28315	53099	34186	4474	977	28
778	1182	1643	2571	3547	4763	25126	5696	1623	701	29
313	1006	872	1314	1478	2789	21189	4852	1105	405	30
4894	7749	5038	4762	11769	31030	43885	24241	4975	1309	31
1765	6095	3058	2563	5493	19233	34434	20498	3249	830	32
4823	7586	4824	4169	10856	28127	37044	22096	4331	721	33
1728	5942	2949	2250	5110	17778	28755	18813	2781	370	34
71	163	214	593	913	2903	6841	2145	644	588	35
37	153	109	313	383	1455	5679	1685	468	460	36

TAB. 13. PRACUJĄCY W PORZE NOCNEJ, EMERYCI I RENCISCI, NIEPEŁNOSPRAWNI
ORAZ CUDZOZIEMCY WEDŁUG SEKCJI I SEKTORÓW WŁASNOŚCI¹
*PERSONS WORKING SHIFT HOURS, RETIREES AND PENSIONERS,
DISABLED PERSONS AND FOREIGNERS BY SECTIONS AND OWNERSHIP SECTORS*¹

Stan w dniu 31 XII 2012 r.

As of 31 XII 2012

WYSZCZEGÓLNIENIE <i>SPECIFICATION</i>	Osoby pracujące w porze nocnej <i>Persons working shift hours</i>		Emeryci i renciści <i>Retirees and pensioners</i>		Niepełnosprawni <i>Disabled persons</i>		Cudzoziemcy <i>Foreigners</i>	
	ogółem <i>total</i>	w tym kobiety <i>of which women</i>	ogółem <i>total</i>	w tym kobiety <i>of which women</i>	ogółem <i>total</i>	w tym kobiety <i>of which women</i>	ogółem <i>total</i>	w tym kobiety <i>of which women</i>
OGÓŁEM	1080752	386830	263549	110520	320698	151212	18869	5211
TOTAL								
sektor publiczny	397483	180669	93473	52562	58486	38010	2886	1205
<i>public sector</i>								
sektor prywatny	683269	206161	170076	57958	262212	113202	15983	4006
<i>private sector</i>								
Rolnictwo, leśnictwo, łowiectwo i ry- bactwo	2869	805	1874	819	795	241	94	26
<i>Agriculture, forestry and fishing</i>								
sektor publiczny	315	38	352	170	270	95	#	—
<i>public sector</i>								
sektor prywatny	2554	767	1522	649	525	146	#	26
<i>private sector</i>								
Górnictwo i wydobywanie	63845	1984	2713	198	600	192	50	8
<i>Mining and quarrying</i>								
sektor publiczny	40906	1627	319	35	310	106	6	#
<i>public sector</i>								
sektor prywatny	22939	357	2394	163	290	86	44	#
<i>private sector</i>								
Przetwórstwo przemysłowe	388952	113583	49809	15981	90097	38910	3902	1018
<i>Manufacturing</i>								
sektor publiczny	9791	1240	1270	282	1102	421	16	5
<i>public sector</i>								
sektor prywatny	379161	112343	48539	15699	88995	38489	3886	1013
<i>private sector</i>								
Wytwarzanie i zaopatrywanie w ener- gię elektryczną, gaz, parę wodną i gorącą wodę Δ	26567	631	1030	285	1212	416	39	7
<i>Electricity, gas, steam and air conditioning supply</i>								
sektor publiczny	11116	207	625	182	680	225	5	—
<i>public sector</i>								
sektor prywatny	15451	424	405	103	532	191	34	7
<i>private sector</i>								

¹ Na podstawie sprawozdania Z-06. ¹ By report Z-06.

TAB. 13. PRACUJĄCY W PORZE NOCNEJ, EMERYCI I RENCISCI, NIEPEŁNOSPRAWNI
ORAZ CUDZOZIEMCY WEDŁUG SEKCJI I SEKTORÓW WŁASNOŚCI¹ (cd.)
*PERSONS WORKING SHIFT HOURS, RETIREES AND PENSIONERS,
DISABLED PERSONS AND FOREIGNERS BY SECTIONS AND OWNERSHIP SECTORS¹ (cont.)*

Stan w dniu 31 XII 2012 r.

As of 31 XII 2012

WYSZCZEGÓLNIENIE SPECIFICATION	Osoby pracujące w porze nocnej <i>Persons working shift hours</i>		Emeryci i renciści <i>Retirees and pensioners</i>		Niepełnosprawni <i>Disabled persons</i>		Cudzoziemcy <i>Foreigners</i>	
	ogółem <i>total</i>	w tym kobiety <i>of which women</i>	ogółem <i>total</i>	w tym kobiety <i>of which women</i>	ogółem <i>total</i>	w tym kobiety <i>of which women</i>	ogółem <i>total</i>	w tym kobiety <i>of which women</i>
Dostawa wody; gospodarowanie ściekami i odpadami; rekultywacja Δ <i>Water supply; sewerage, waste activities</i>	14443	749	2892	912	2835	846	108	22
sektor publiczny	11927	512	1931	611	1895	559	18	6
sektor prywatny	2516	237	961	301	940	287	90	16
Budownictwo	12080	593	13644	2132	7311	1499	586	58
sektor publiczny	343	30	299	66	180	57	38	10
sektor prywatny	11737	563	13345	2066	7131	1442	548	48
Handel; naprawa pojazdów samochodowych Δ	78336	34089	23453	10746	30117	14565	2240	790
sektor publiczny	238	38	163	69	91	25	4	#
sektor prywatny	78098	34051	23290	10677	30026	14540	2236	#
Transport i gospodarka	126839	29965	7132	1269	4976	1711	2053	93
sektor publiczny	88530	23964	2570	531	2180	948	39	7
sektor prywatny	38309	6001	4562	738	2796	763	2014	86
Zakwaterowanie i gastronomia Δ	20633	12378	3278	1792	4629	2742	800	220
sektor publiczny	2780	1608	687	354	359	227	7	4
sektor prywatny	17853	10770	2591	1438	4270	2515	793	216

1 Na podstawie sprawozdania Z-06. 1 By report Z-06.

TAB. 13. PRACUJĄCY W PORZE NOCNEJ, EMERYCI I RENCIŚCI, NIEPEŁNOSPRAWNI
ORAZ CUDZOZIEMCY WEDŁUG SEKCJI I SEKTORÓW WŁASNOŚCI¹ (cd.)

PERSONS WORKING SHIFT HOURS, RETIREES AND PENSIONERS,

DISABLED PERSONS AND FOREIGNERS BY SECTIONS AND OWNERSHIP SECTORS¹ (cont.)

Stan w dniu 31 XII 2012 r.

As of 31 XII 2012

WYSZCZEGÓLNIENIE <i>SPECIFICATION</i>	Osoby pracujące w porze nocnej <i>Persons working shift hours</i>		Emeryci i renciści <i>Retirees and pensioners</i>		Niepełnosprawni <i>Disabled persons</i>		Cudzoziemcy <i>Foreigners</i>	
	ogółem <i>total</i>	w tym kobiety <i>of which women</i>	ogółem <i>total</i>	w tym kobiety <i>of which women</i>	ogółem <i>total</i>	w tym kobiety <i>of which women</i>	ogółem <i>total</i>	w tym kobiety <i>of which women</i>
Informacja i komunikacja	9508	2408	3061	1417	3277	1541	922	229
<i>Information and communication</i>								
sektor publiczny	801	135	212	99	96	41	30	14
<i>public sector</i>								
sektor prywatny	8707	2273	2849	1318	3181	1500	892	215
<i>private sector</i>								
Działalność finansowa i ubezpieczeniowa	2202	967	2799	1634	2118	1467	297	88
<i>Financial and insurance activities</i>								
sektor publiczny	1275	517	377	180	405	267	#	#
<i>public sector</i>								
sektor prywatny	927	450	2422	1454	1713	1200	#	#
<i>private sector</i>								
Obsługa rynku nieruchomości Δ	3964	528	7174	3631	4543	2028	96	25
<i>Real estate activities</i>								
sektor publiczny	1150	130	1263	506	786	423	#	#
<i>public sector</i>								
sektor prywatny	2814	398	5911	3125	3757	1605	#	#
<i>private sector</i>								
Działalność profesjonalna, naukowa i techniczna	7791	4489	8544	3891	3781	1879	1946	603
<i>Professional, scientific and technical activities</i>								
sektor publiczny	4420	2751	5135	2582	1120	629	215	60
<i>public sector</i>								
sektor prywatny	3371	1738	3409	1309	2661	1250	1731	543
<i>private sector</i>								
Administrowanie i działalność wspierająca Δ	84019	23419	46709	11631	107001	43524	2527	620
<i>Administrative and support service activities</i>								
sektor publiczny	2457	515	797	142	732	214	#	#
<i>public sector</i>								
sektor prywatny	81562	22904	45912	11489	106269	43310	#	#
<i>private sector</i>								

1 Na podstawie sprawozdania Z-06. 1 *By report Z-06.*

TAB. 13. PRACUJĄCY W PORZE NOCNEJ, EMERYCI I RENCİŚCI, NIEPEŁNOSPRAWNI
ORAZ CUDZOZIEMCY WEDŁUG SEKCJI I SEKTORÓW WŁASNOŚCI¹ (dok.)
*PERSONS WORKING SHIFT HOURS, RETIREES AND PENSIONERS,
DISABLED PERSONS BY AND FOREIGNERS SECTIONS AND OWNERSHIP SECTORS¹ (cont.)*

Stan w dniu 31 XII 2012 r.

As of 31 XII 2012

WYSZCZEGÓLNIENIE SPECIFICATION	Osoby pracujące w porze nocnej <i>Persons working shift hours</i>		Emeryci i renciści <i>Retirees and pensioners</i>		Niepełnosprawni <i>Disabled persons</i>		Cudzoziemcy <i>Foreigners</i>	
	ogółem <i>total</i>	w tym kobiety <i>of which women</i>	ogółem <i>total</i>	w tym kobiety <i>of which women</i>	ogółem <i>total</i>	w tym kobiety <i>of which women</i>	ogółem <i>total</i>	w tym kobiety <i>of which women</i>
Administracja publiczna i obrona narodowa; obowiązkowe zabez- pieczenia społeczne	36059	2832	14103	7126	17017	11048	84	52
<i>Public administration and defence; compulsory social security</i>								
sektor publiczny	35862	2822	14078	#	17017	11048	84	52
<i>public sector</i>								
sektor prywatny	197	10	25	#	—	—	—	—
<i>private sector</i>								
Edukacja	13677	4494	43591	25080	9083	5768	2430	1016
<i>Education</i>								
sektor publiczny	13080	4209	39089	22797	8337	5330	1902	794
<i>public sector</i>								
sektor prywatny	597	285	4502	2283	746	438	528	222
<i>private sector</i>								
Opieka zdrowotna i pomoc społeczna <i>Human health and social work activities</i>	178498	148538	24143	17736	26067	19974	352	206
sektor publiczny	167251	138763	18095	13230	19937	15708	245	135
<i>public sector</i>								
sektor prywatny	11247	9775	6048	4506	6130	4266	107	71
<i>private sector</i>								
Działalność związana z kulturą, roz- rywką i rekreacją	7651	3105	6362	3657	3255	1793	317	117
<i>Arts, entertainment and recreation</i>								
sektor publiczny	5116	1532	5972	3485	2806	1613	269	108
<i>public sector</i>								
sektor prywatny	2535	1573	390	172	449	180	48	9
<i>private sector</i>								
Pozostała działalność usługowa	2819	1273	1238	583	1984	1068	26	13
<i>Other service activities</i>								
sektor publiczny	125	31	239	#	183	74	#	—
<i>public sector</i>								
sektor prywatny	2694	1242	999	#	1801	994	#	13
<i>private sector</i>								

1 Na podstawie sprawozdania Z-06. 1 By report Z-06.

**TABL. 14. PRACUJĄCY W W PORZE NOCNEJ, EMERYCI I RENCIŚCI, NIEPEŁNOSPRAWNI
 ORAZ CUDZOZIEMCY WEDŁUG WOJEWÓDZTW I SEKTORÓW WŁASNOŚCI¹**
**PERSONS WORKING SHIFT HOURS, RETIREES AND PENSIONERS, DISABLED
 PERSONS AND FOREIGNERS BY VOIVODSHIPS AND OWNERSHIP SECTORS¹**

Stan w dniu 31 XII 2012 r.

As of 31 XII 2012

WYSZCZEGÓLNIENIE SPECIFICATION	Osoby pracujące w porze nocnej Persons working shift hours		Emeryci i renciści Retirees and pensioners		Niepełnosprawni Disabled persons		Cudzoziemcy Foreigners	
	ogółem total	w tym kobiety of which women	ogółem total	w tym kobiety of which women	ogółem total	w tym kobiety of which women	ogółem total	w tym kobiety of which women
P O L S K A	1080752	386830	263549	110520	320698	151212	18869	5211
P O L A N D								
sektor publiczny	397483	180669	93473	52562	58486	38010	2886	1205
private sector								
sektor prywatny	683269	206161	170076	57958	262212	113202	15983	4006
private sector								
Dolnośląskie	108000	38275	24232	10691	37857	17507	2291	547
sektor publiczny	20310	12298	7418	4475	4218	2887	191	89
private sector								
sektor prywatny	87690	25977	16814	6216	33639	14620	2100	458
private sector								
Kujawsko-pomorskie	42109	14773	14043	4962	19188	7838	440	111
sektor publiczny	12407	6771	3597	1791	3015	1894	122	39
private sector								
sektor prywatny	29702	8002	10446	3171	16173	5944	318	72
private sector								
Lubelskie	45675	20375	7988	3878	9151	4969	472	141
sektor publiczny	21029	11311	3648	2102	2992	1843	148	70
private sector								
sektor prywatny	24646	9064	4340	1776	6159	3126	324	71
private sector								
Lubuskie	27139	11751	7456	3033	16458	9064	399	65
sektor publiczny	6007	3834	2254	1278	2881	2056	67	25
private sector								
sektor prywatny	21132	7917	5202	1755	13577	7008	332	40
private sector								
Łódzkie	62388	23740	18181	8735	25727	13562	751	209
sektor publiczny	18878	11686	5638	3441	3640	2388	111	40
private sector								
sektor prywatny	43510	12054	12543	5294	22087	11174	640	169
private sector								
Małopolskie	64063	25713	20172	9096	26395	12816	2164	623
sektor publiczny	19911	11891	6859	4081	3996	2626	278	120
private sector								
sektor prywatny	44152	13822	13313	5015	22399	10190	1886	503
private sector								
Mazowieckie	248524	94065	49473	23031	36026	15992	6417	1949
sektor publiczny	123411	48551	23377	13613	8521	5380	754	322
private sector								
sektor prywatny	125113	45514	26096	9418	27505	10612	5663	1627
private sector								

¹ Na podstawie sprawozdania Z-06. ¹ By report Z-06.

TABL. 14. PRACUJĄCY W W PORZE NOCNEJ, EMERYCI I RENCIŚCI, NIEPEŁNOSPRAWNI
ORAZ CUDZOZIEMCY WEDŁUG WOJEWÓDZTW I SEKTORÓW WŁASNOŚCI¹ (dok.)
PERSONS WORKING SHIFT HOURS, RETIREES AND PENSIONERS, DISABLED
PERSONS AND FOREIGNERS BY VOIVODSHIPS AND OWNERSHIP SECTORS¹ (cont.)

Stan w dniu 31 XII 2012 r.

As of 31 XII 2012

WYSZCZEGÓLNIENIE SPECIFICATION	Osoby pracujące w porze nocnej Persons working shift hours		Emeryci i renciści Retirees and pensioners		Niepełnosprawni Disabled persons		Cudzoziemcy Foreigners	
	ogółem total	w tym kobiety of which women	ogółem total	w tym kobiety of which women	ogółem total	w tym kobiety of which women	ogółem total	w tym kobiety of which women
Opolskie	20361	9466	4401	2011	4979	2171	335	63
sektor publiczny	7308	4390	1875	1102	1200	825	71	28
<i>public sector</i>								
sektor prywatny	13053	5076	2526	909	3779	1346	264	35
<i>private sector</i>								
Podkarpackie	45357	13381	11356	4212	22762	10208	399	115
sektor publiczny	14590	7811	2669	1526	3552	2263	92	48
<i>public sector</i>								
sektor prywatny	30767	5570	8687	2686	19210	7945	307	67
<i>private sector</i>								
Podlaskie	19957	8391	4742	2152	6283	2884	265	78
sektor publiczny	10295	5672	1911	1174	1786	1168	97	35
<i>public sector</i>								
sektor prywatny	9662	2719	2831	978	4497	1716	168	43
<i>private sector</i>								
Pomorskie	39881	13881	14356	6406	16949	8345	1111	376
sektor publiczny	15377	6809	6298	3383	3895	2699	148	77
<i>public sector</i>								
sektor prywatny	24504	7072	8058	3023	13054	5646	963	299
<i>private sector</i>								
Śląskie	180841	46851	38701	11835	32416	14156	1316	273
sektor publiczny	76888	21767	10882	5084	5427	3312	196	81
<i>public sector</i>								
sektor prywatny	103953	25084	27819	6751	26989	10844	1120	192
<i>private sector</i>								
Świętokrzyskie	24914	8939	4384	1872	8626	4284	220	69
sektor publiczny	9612	5003	1549	882	2490	1600	54	18
<i>public sector</i>								
sektor prywatny	15302	3936	2835	990	6136	2684	166	51
<i>private sector</i>								
Warmińsko-mazurskie	21655	8898	8073	3267	12932	6164	245	104
sektor publiczny	8342	4862	2867	1645	2998	2125	96	53
<i>public sector</i>								
sektor prywatny	13313	4036	5206	1622	9934	4039	149	51
<i>private sector</i>								
Wielkopolskie	96960	35287	26628	11236	36404	17049	1556	347
sektor publiczny	22162	11818	8440	4795	5925	3656	316	115
<i>public sector</i>								
sektor prywatny	74798	23469	18188	6441	30479	13393	1240	232
<i>private sector</i>								
Zachodniopomorskie	32928	13044	9363	4103	8545	4203	488	141
sektor publiczny	10956	6195	4191	2190	1950	1288	145	45
<i>public sector</i>								
sektor prywatny	21972	6849	5172	1913	6595	2915	343	96
<i>private sector</i>								

¹ Na podstawie sprawozdania Z-06. 1 By report Z-06.

TABL. 15. PRACOWNICY UDOSTĘPNIANI PRZEZ AGENCJĘ PRACY TYMCZASOWEJ, ZATRUDNIENI NA KONTRAKTACH ORAZ OSOBY Z KTÓRYMI UMOWĘ ZLECENIA LUB UMOWĘ O DZIEŁO, WEDŁUG SEKCJI PEOPLE HIRED BY TEMPORARY EMPLOYMENT AGENCY, EMPLOYED ON THE BASIS OF CONTRACTS AS WELL AS PEOPLE WHO SIGNED A CONTRACT OF SPECIFIED WORK OR CARRIED OUT A MANDATE CONTRACT DURING THE PERIOD OF CALENDAR YEAR, IN 2012, BY SECTION

WYSZCZEGÓLNIENIE SPECIFICATION	Pracownicy udostępniani (zatrudnieni) przez agencję pracy tymczasowej. Stan w dniu 31 XII <i>Persons employed by temporary work agency as of 31 December</i>	Pracownicy zatrudnieni na kontraktach, których umowa nie ma charakteru umowy o pracę. Stan w dniu 31 XII <i>Persons employed at the basis of contracts, which don't have the same nature as in the case of the labour contracts, as of 31 December</i>	Osoby z którymi w okresie od 1 I do 31 XII roku sprawozdawczego zawarto umowę zlecenia lub umowę o dzieło, a które nie są nigdzie zatrudnione na podstawie stosunku pracy. <i>People with whom (from 1 January to 31 December) the mandate contract or contract of specified work was concluded and who are not employed at the basis of employment contract</i>
OGÓŁEM Δ	83213	76571	1010250
TOTAL			
Rolnictwo, leśnictwo, łowiectwo i rybactwo	12	96	15681
<i>Agriculture, forestry and fishing</i>			
Górnictwo i wydobywanie	26	53	1966
<i>Mining and quarrying</i>			
Przetwórstwo przemysłowe	41203	1799	149082
<i>Manufacturing</i>			
Wytwarzanie i zaopatrywanie w energię elektryczną gaz, parę wodną i gorącą wodę Δ	383	120	2081
<i>Electricity, gas, steam and air conditioning supply</i>			
Dostawa wody ; gospodarowanie ściekami i odpadami; rekultywacja Δ	250	99	11257
<i>Water supply; sewerage, waste management and remediation activities</i>			
Budownictwo	1189	666	51980
<i>Construction</i>			
Handel; naprawa pojazdów samochodowych Δ	5041	1759	136835
<i>Trade; repair of motor vehicles Δ</i>			
Transport i gospodarka magazynowa	3444	449	34373
<i>Transportation and storage</i>			
Zakwaterowanie i gastronomia Δ	177	161	39175
<i>Accommodation and catering Δ</i>			

TABL. 15. PRACOWNICY UDOSTĘPNIANI PRZEZ AGENCJĘ PRACY TYMCZASOWEJ, ZATRUDNIENI NA KONTRAKTACH ORAZ OSOBY Z KTÓRYMI W OKRESIE OD 1 I DO 31 XII 2012 R. ZAWARTO UMOWĘ ZLECENIA LUB UMOWĘ O DZIEŁO, WEDŁUG SEKCJI (dok.)
PEOPLE HIRED BY TEMPORARY EMPLOYMENT AGENCY, EMPLOYED ON THE BASIS OF CONTRACTS AS WELL AS PEOPLE WHO SIGNED A CONTRACT OF SPECIFIED WORK OR CARRIED OUT A MANDATE CONTRACT DURING THE PERIOD OF CALENDAR YEAR, IN 2012, BY SECTION (cont.)

WYSZCZEGÓLNIENIE SPECIFICATION	Pracownicy udostępniani (zatrudnieni) przez agencję pracy tymczasowej. Stan w dniu 31 XII <i>Persons employed by temporary work agency as of 31 December</i>	Pracownicy zatrudnieni na kontraktach, których umowa nie ma charakteru umowy o pracę. Stan w dniu 31 XII <i>Persons employed at the basis of contracts, which don't have the same nature as in the case of the labour contracts, as of 31 December</i>	Osoby z którymi w okresie od 1 I do 31 XII roku sprawozdawczego zawarto umowę zlecenia lub umowę o dzieło, a które nie są nigdzie zatrudnione na podstawie stosunku pracy. <i>People with whom (from 1 January to 31 December) the mandate contract or contract of specified work was concluded and who are not employed at the basis of employment contract</i>
Informacja i komunikacja	960	1315	34397
<i>Information and communication</i>			
Działalność finansowa i ubezpieczeniowa	210	734	25699
<i>Financial and insurance activities</i>			
Obsługa rynku nieruchomości Δ	113	103	14133
<i>Real estate activities</i>			
Działalność profesjonalna, naukowa i techniczna	1587	1083	61087
<i>Professional, scientific and technical activities</i>			
Administrowanie i działalność wspierająca Δ	24431	8377	290538
<i>Administrative and support service activities</i>			
Administracja publiczna i obrona narodowa; obowiązkowe zabezpieczenia społeczne	1106	267	33866
<i>Public administration and defence; compulsory social security</i>			
Edukacja	1806	765	37670
<i>Education</i>			
Opieka zdrowotna i pomoc społeczna	932	58026	31004
<i>Human health and social work activities</i>			
Działalność związana z kulturą, rozrywką i rekreacją	201	695	30524
<i>Arts, entertainment and recreation</i>			
Pozostała działalność usługowa	142	4	8902
<i>Other service activities</i>			

1 Na podstawie sprawozdania Z-06 1 By report Z-06

Dział II. ZATRUDNIENI

Chapter II. PAID EMPLOYEES

TABL. 1. (16). ZATRUDNIENI W GOSPODARCE NARODOWEJ¹ WEDŁUG SEKCJI, SEKTORÓW
PAID EMPLOYEES IN THE NATIONAL ECONOMY¹ BY SECTIONS, OWNERSHIP
Stan w dniu 31 XII 2012
As of 31 XII 2012

Lp. No.	WYSZCZEGÓLNIENIE SPECIFICATION o — ogółem total k — w tym kobiety of which women	Ogółem Grand total	rolnictwo, leśnictwo, łowiectwo i rybactwo agriculture, forestry and fishing		przemysł industry		budownictwo construction	handel; naprawa pojazdów samocho- dowych Δ trade; repair of motor vehicles Δ	transport i gospo- darka ma- gazynowa trans- portation and storage	zakwa- terowanie i gastro- nomia Δ accommodation and catering Δ		
			razem total	w tym prze- twórstwo prze- mysłowe of which manu- facturing								
1	P O L S K A	o	10022325	140147	2696061	2242934	669587	1657527	607578	199248		
2	P O L A N D	k	4913349	43715	847277	766335	77337	926349	155980	134509		
3	sektor publiczny	o	3105415	32088	343218	66559	14092	4141	259865	14613		
4	public sector	k	1958659	8083	66633	16326	2582	1496	92203	10018		
5	sektor prywatny	o	6916910	108059	2352843	2176375	655495	1653386	347713	184635		
6	private sector	k	2954690	35632	780644	750009	74755	924853	63777	124491		
7	Dolnośląskie	o	776288	9553	221685	182774	47833	117888	25542	23235		
8		k	390917	2571	71820	66008	5897	70555	3616	15494		
9	sektor publiczny	o	200211	2671	13017	4015	712	337	4660	541		
10	public sector	k	135989	592	3416	1099	118	80	721	422		
11	sektor prywatny	o	576077	6882	208668	178759	47121	117551	20882	22694		
12	private sector	k	254928	1979	68404	64909	5779	70475	2895	15072		
13	Kujawsko-pomorskie	o	457501	9534	136290	125830	31858	74622	18052	6865		
14		k	223261	2481	44129	41863	3422	41141	2194	4663		
15	sektor publiczny	o	141386	2076	11628	4656	120	79	3361	459		
16	public sector	k	93821	513	2337	791	51	21	461	352		
17	sektor prywatny	o	316115	7458	124662	121174	31738	74543	14691	6406		
18	private sector	k	129440	1968	41792	41072	3371	41120	1733	4311		
19	Lubelskie	o	398209	6604	98323	72881	27081	65431	17150	5751		
20		k	201415	2450	28833	25021	2520	35894	2317	4129		
21	sektor publiczny	o	156283	1223	12497	6305	591	225	4550	712		
22	public sector	k	103218	264	3071	1696	48	25	704	555		
23	sektor prywatny	o	241926	5381	85826	66576	26490	65206	12600	5039		
24	private sector	k	98197	2186	25762	23325	2472	35869	1613	3574		
25	Lubuskie	o	220808	6860	69373	64080	11524	28910	12016	3627		
26		k	109398	1878	24830	23667	1315	15825	1636	2531		
27	sektor publiczny	o	65429	1938	3745	573	41	149	1033	160		
28	public sector	k	44755	486	806	52	17	72	157	128		
29	sektor prywatny	o	155379	4922	65628	63507	11483	28761	10983	3467		
30	private sector	k	64643	1392	24024	23615	1298	15753	1479	2403		

¹ Bez pracujących w jednostkach budżetowych działających w zakresie obrony narodowej i bezpieczeństwa publicznego
¹ Excluding budgetary entities conducting activity within the scope of national defence and public safety and clergy.

**WŁASNOŚCI I WOJEWÓDZTW
SECTORS AND VOIVODSHIPS**

z tego of which										
informacja i komunikacja <i>information and communication</i>	działalność finansowa i ubezpieczeniowa <i>financial and insurance activities</i>	obsługa rynku nieruchomości Δ <i>real estate activities</i>	działalność profesjonalna, naukowa i techniczna <i>professional, scientific and technical activities</i>	administrowanie i działalność wspierająca Δ <i>administrative and support service activities</i>	administracja publiczna i obrona narodowa; obowiązkowe zabezpieczenia społeczne <i>public administration and defence;</i>	edukacja <i>education</i>	opieka zdrowotna i pomoc społeczna <i>human health and social work activities</i>	działalność związana z kulturą, rozrywką i rekreacją <i>arts entertainment and recreation</i>	pozostała działalność usługowa <i>other service activities</i>	Lp. No.
208977	298849	170411	364369	381857	636675	1056726	679286	135986	119041	1
80887	206671	98235	208221	175129	399945	823820	568782	83567	82925	2
12573	49251	39615	78290	9716	635741	972376	528889	108394	2553	3
5410	35197	23081	44307	3949	399785	759615	436424	68486	1390	4
196404	249598	130796	286079	372141	934	84350	150397	27592	116488	5
75477	171474	75154	163914	171180	160	64205	132358	15081	81535	6
11885	25786	12564	26477	54661	45854	77589	56996	10598	8142	7
4193	18134	7196	16111	26201	29836	59355	47957	6453	5528	8
254	2457	4024	2757	957	45822	71939	41653	8359	51	9
127	1934	2046	1738	309	29830	54957	34326	5341	32	10
11631	23329	8540	23720	53704	32	5650	15343	2239	8091	11
4066	16200	5150	14373	25892	6	4398	13631	1112	5496	12
2715	9224	10434	10743	14927	31792	54873	34413	5460	5699	13
1056	6998	7317	5680	6364	19480	42750	28759	3419	3408	14
399	3059	2490	2920	401	31754	50948	27187	4479	26	15
124	2263	1894	1071	208	19480	39646	22435	2951	14	16
2316	6165	7944	7823	14526	38	3925	7226	981	5673	17
932	4735	5423	4609	6156	—	3104	6324	468	3394	18
2860	9207	5721	9031	4152	33357	63707	39790	5578	4466	19
1000	7021	2717	5291	1974	19530	48510	32454	3614	3161	20
119	2132	1121	3053	387	#	57553	33664	5086	#	21
56	1666	515	1751	195	19530	44379	27070	3384	5	22
2741	7075	4600	5978	3765	#	6154	6126	492	#	23
944	5355	2202	3540	1779	—	4131	5384	230	3156	24
1400	3248	3391	4951	12179	17528	25091	14990	2951	2769	25
556	2454	1830	2749	6190	11198	19845	12837	1806	1918	26
102	180	1300	450	199	17510	23907	12003	2543	169	27
42	117	596	272	141	11198	18880	10145	1616	82	28
1298	3068	2091	4501	11980	18	1184	2987	408	2600	29
514	2337	1234	2477	6049	—	965	2692	190	1836	30

oraz duchownych.

TABL. 1. (16). ZATRUDNIENI W GOSPODARCE NARODOWEJ¹ WEDŁUG SEKCJI, SEKTORÓW
PAID EMPLOYEES IN THE NATIONAL ECONOMY¹ BY SECTIONS, OWNERSHIP

Stan w dniu 31 XII 2012

As of 31 XII 2012

Lp. No.	WYSZCZEGÓLNIENIE SPECIFICATION o — ogółem total k — w tym kobiety of which women	Ogółem Grand total								
			rolnictwo, leśnictwo, łowiectwo i rybactwo agriculture, forestry and fishing	przemysł industry		budownictwo construction	handel; naprawa pojazdów samocho- dowych Δ trade; repair of motor vehicles Δ	transport i gospo- darka ma- gazynowa trans- portation and storage	zakwate- rowanie i gastro- nomia Δ accommo- dation and catering Δ	
				razem total	w tym prze- twórstwo prze- mysłowe of which manu- factu- ring					
1	Łódzkie	o	598398	7022	188041	155500	32720	91946	23764	10420
2		k	304724	2761	67622	61879	3401	51774	3149	7140
3	sektor publiczny	o	175791	1543	10461	3033	351	195	5830	2331
4	public sector	k	121037	469	2295	525	60	74	725	1540
5	sektor prywatny	o	422607	5479	177580	152467	32369	91751	17934	8089
6	private sector	k	183687	2292	65327	61354	3341	51700	2424	5600
7	Małopolskie	o	821500	5827	200707	167958	68124	159559	30800	21944
8		k	414692	2159	61540	55010	6890	94557	6038	15183
9	sektor publiczny	o	230306	1530	20902	6449	1319	87	4721	1487
10	public sector	k	154123	368	4120	1201	173	29	823	1149
11	sektor prywatny	o	591194	4297	179805	161509	66805	159472	26079	20457
12	private sector	k	260569	1791	57420	53809	6717	94528	5215	14034
13	Mazowieckie.....	o	2234898	13444	361652	307322	130520	402815	285482	47404
14		k	1109945	4717	123099	109892	18704	215236	102080	30210
15	sektor publiczny	o	719447	2744	46443	9796	4816	1707	201467	3237
16	public sector	k	418885	831	12618	3632	987	767	82535	1787
17	sektor prywatny	o	1515451	10700	315209	297526	125704	401108	84015	44167
18	private sector	k	691060	3886	110481	106260	17717	214469	19545	28423
19	Opolskie	o	196690	4784	59677	54127	15887	24357	7988	3134
20		k	95596	1280	18989	17784	1362	12982	1270	2159
21	sektor publiczny	o	66137	1276	5009	1174	32	—	970	261
22	public sector	k	45236	272	1085	170	8	—	178	182
23	sektor prywatny	o	130553	3508	54668	52953	15855	24357	7018	2873
24	private sector	k	50360	1008	17904	17614	1354	12982	1092	1977
25	Podkarpackie	o	421552	5652	127011	114951	27551	68064	13290	6148
26		k	198129	1441	33818	30641	2904	36054	1726	4345
27	sektor publiczny	o	142636	2049	10835	3581	721	255	2728	514
28	public sector	k	94170	464	2350	936	148	37	371	396
29	sektor prywatny	o	278916	3603	116176	111370	26830	67809	10562	5634
30	private sector	k	103959	977	31468	29705	2756	36017	1355	3949
31	Podlaskie	o	213182	3878	51725	46181	14460	34782	7924	3608
32		k	109306	1269	16829	15822	1704	17979	1115	2655
33	sektor publiczny	o	83134	1265	4150	205	328	22	2244	467
34	public sector	k	55894	307	779	18	118	9	305	389
35	sektor prywatny	o	130048	2613	47575	45976	14132	34760	5680	3141
36	private sector	k	53412	962	16050	15804	1586	17970	810	2266

¹ Bez pracujących w jednostkach budżetowych działających w zakresie obrony narodowej i bezpieczeństwa publicznego
¹ Excluding budgetary entities conducting activity within the scope of national defence and public safety and clergy.

WŁASNOŚCI I WOJEWÓDZTW (cd.)
SECTORS AND VOIVODSHIPS (cont.)

z tego <i>of which</i>										
informacja i komunikacja <i>information and communication</i>	działalność finansowa i ubezpieczeniowa <i>financial and insurance activities</i>	obsługa rynku nieruchomości Δ <i>estate activities</i>	działalność profesjonalna, naukowa i techniczna <i>professional, scientific and technical activities</i>	administrowanie i działalność wspierająca Δ <i>administrative and support service activities</i>	administracja publiczna i obrona narodowa; obowiązkowe zabezpieczenia społeczne <i>public administration and defence; compulsory social security</i>	edukacja <i>education</i>	opieka zdrowotna i pomoc społeczna <i>human health and social work activities</i>	działalność związana z kulturą, rozrywką i rekreacją <i>arts entertainment and recreation</i>	pozostała działalność usługowa <i>other service activities</i>	Lp. No.
7025	13040	9842	15920	32548	39557	66828	46428	7395	5902	1
2430	9869	5148	10007	16690	25243	52714	38118	4572	4086	2
400	3024	2178	2832	475	39472	61581	39027	6056	35	3
216	2452	1369	1789	195	25235	48696	32008	3899	15	4
6625	10016	7664	13088	32073	85	5247	7401	1339	5867	5
2214	7417	3779	8218	16495	8	4018	6110	673	4071	6
19008	19148	10390	33131	27050	44318	98250	60699	12944	9601	7
6918	13890	5904	18644	13190	28913	75085	50993	7819	6969	8
208	2447	1389	5904	771	44211	90028	44783	10336	183	9
123	1903	819	3083	337	28886	68699	36980	6551	80	10
18800	16701	9001	27227	26279	107	8222	15916	2608	9418	11
6795	11987	5085	15561	12853	27	6386	14013	1268	6889	12
108066	133727	44214	139849	106967	135557	159185	101652	29069	35295	13
44038	84076	25844	81034	47801	83954	122641	85262	17011	24238	14
8862	21513	8594	39825	806	135457	142413	78370	21728	1465	15
3744	13692	5158	23406	386	83915	110377	64914	12898	870	16
99204	112214	35620	100024	106161	100	16772	23282	7341	33830	17
40294	70384	20686	57628	47415	39	12264	20348	4113	23368	18
859	2960	2586	4672	5515	16329	26140	16440	3284	2078	19
358	2391	1452	2698	2303	10019	20900	13829	2141	1463	20
82	160	722	707	122	16295	24692	13266	2527	16	21
33	98	362	507	92	#	19769	10969	1656	#	22
777	2800	1864	3965	5393	34	1448	3174	757	2062	23
325	2293	1090	2191	2211	#	1131	2860	485	#	24
7482	5361	4853	9185	10896	30988	55111	39622	6578	3760	25
2463	4144	2510	5092	3933	18328	42452	32409	3923	2587	26
162	263	1270	2689	141	30899	52131	32420	5548	11	27
76	158	637	1353	32	18312	40193	26159	3478	6	28
7320	5098	3583	6496	10755	89	2980	7202	1030	3749	29
2387	3986	1873	3739	3901	16	2259	6250	445	2581	30
1459	4639	3257	4150	4521	20259	32549	19808	3613	2550	31
608	3672	1698	2434	1779	11874	25242	16474	2133	1841	32
87	1459	693	743	99	20244	30788	17230	3292	23	33
43	1265	338	389	17	11874	23895	14147	2006	13	34
1372	3180	2564	3407	4422	15	1761	2578	321	2527	35
565	2407	1360	2045	1762	—	1347	2327	127	1828	36

oraz duchownych.

TABL. 1. (16). ZATRUDNIENI W GOSPODARCE NARODOWEJ¹ WEDŁUG SEKCJI, SEKTORÓW
PAID EMPLOYEES IN THE NATIONAL ECONOMY¹ BY SECTIONS, OWNERSHIP

Stan w dniu 31 XII 2012

As of 31 XII 2012

Lp. No.	WYSZCZEGÓLNIENIE SPECIFICATION o — ogółem total k — w tym kobiety of which women	Ogółem Grand total								
			rolnictwo, leśnictwo, łowiectwo i rybactwo agriculture, forestry and fishing	przemysł industry		budownictwo construction	handel; naprawa pojazdów samocho- dowych Δ trade; repair of motor vehicles Δ	transport i gospo- darka ma- gazynowa trans- portation and storage	zakwa- terowanie i gastro- nomia Δ accommo- dation and catering Δ	
				razem total	w tym prze- twórstwo prze- mysłowe of which manu- factu- ring					
1	Pomorskie	o	540660	9342	143391	126693	43389	77386	29479	12089
2		k	264518	2052	46913	42431	5480	41519	5798	8211
3	sektor publiczny	o	161315	1728	16303	4680	1369	108	6381	685
4	public sector	k	106333	443	4388	1017	274	26	1167	515
5	sektor prywatny	o	379345	7614	127088	122013	42020	77278	23098	11404
6	private sector	k	158185	1609	42525	41414	5206	41493	4631	7696
7	Śląskie	o	1253201	7363	474650	317347	91997	163062	51993	20613
8		k	557910	2878	124966	103800	10005	87075	9005	14283
9	sektor publiczny	o	423266	1212	138140	11516	1536	405	10183	1298
10	public sector	k	227185	274	18486	2504	174	186	1849	835
11	sektor prywatny	o	829935	6151	336510	305831	90461	162657	41810	19315
12	private sector	k	330725	2604	106480	101296	9831	86889	7156	13448
13	Świętokrzyskie	o	238566	3116	66575	58046	18871	39158	9248	3846
14		k	116862	1256	18695	16903	1958	21253	1266	2690
15	sektor publiczny	o	84436	823	7660	3436	94	127	1200	253
16	public sector	k	57148	182	1865	940	17	52	198	191
17	sektor prywatny	o	154130	2293	58915	54610	18777	39031	8048	3593
18	private sector	k	59714	1074	16830	15963	1941	21201	1068	2499
19	Warmińsko-mazurskie	o	280409	10851	84508	76703	18449	34449	8045	5261
20		k	139789	2607	28181	26567	1943	18617	1044	3671
21	sektor publiczny	o	95849	2449	6864	1199	82	47	852	305
22	public sector	k	65202	568	1967	723	24	17	117	226
23	sektor prywatny	o	184560	8402	77644	75504	18367	34402	7193	4956
24	private sector	k	74587	2039	26214	25844	1919	18600	927	3445
25	Wielkopolskie	o	1014894	24974	319909	289017	65352	224497	48606	13836
26		k	496974	8843	105212	99383	7064	137706	10449	9273
27	sektor publiczny	o	239712	4870	26998	3839	1674	282	6064	915
28	public sector	k	155396	1299	5180	761	309	71	962	673
29	sektor prywatny	o	775182	20104	292911	285178	63678	224215	42542	12921
30	private sector	k	341578	7544	100032	98622	6755	137635	9487	8600
31	Zachodniopomorskie	o	355569	11343	92544	83524	23971	50601	18199	11467
32		k	179913	3072	31801	29664	2768	28182	3277	7872
33	sektor publiczny	o	120077	2691	8566	2102	306	116	3621	988
34	public sector	k	80267	751	1870	261	56	30	930	678
35	sektor prywatny	o	235492	8652	83978	81422	23665	50485	14578	10479
36	private sector	k	99646	2321	29931	29403	2712	28152	2347	7194

1 Bez pracujących w jednostkach budżetowych działających w zakresie obrony narodowej i bezpieczeństwa publicznego
 1 Excluding budgetary entities conducting activity within the scope of national defence and public safety and clergy.

WŁASNOŚCI I WOJEWÓDZTW (dok.)
SECTORS AND VOIVODSHIPS (cont.)

z tego of which										
informacja i komunikacja <i>information and communication</i>	działalność finansowa i ubezpieczeniowa <i>financial and insurance activities</i>	obsługa rynku nieruchomości Δ <i>real estate activities</i>	działalność profesjonalna, naukowa i techniczna <i>professional, scientific and technical activities</i>	administrowanie i działalność wspierająca Δ <i>administrative and support service activities</i>	administracja publiczna i obrona narodowa; obowiązkowe zabezpieczenia społeczne <i>public administration and defence; compulsory social security</i>	edukacja <i>education</i>	opieka zdrowotna i pomoc społeczna <i>human health and social work activities</i>	działalność związana z kulturą, rozrywką i rekreacją <i>arts entertainment and recreation</i>	pozostała działalność usługowa <i>other service activities</i>	Lp. No.
11219	17134	13756	17128	16966	35468	64200	35922	7267	6524	1
4177	12475	8584	9347	7723	22588	50232	30377	4580	4462	2
107	2256	3566	2255	161	35276	58304	26687	6032	97	3
54	1710	2285	1172	71	22572	45497	22191	3931	37	4
11112	14878	10190	14873	16805	192	5896	9235	1235	6427	5
4123	10765	6299	8175	7652	16	4735	8186	649	4425	6
14971	25580	22286	39645	38954	62226	121311	87001	18839	12710	7
5824	18828	13148	20410	16253	41578	98291	73697	12123	9546	8
1084	4328	5963	5616	2925	62085	113554	61648	13228	61	9
416	3487	3684	2961	1021	41565	92401	51316	8508	22	10
13887	21252	16323	34029	36029	141	7757	25353	5611	12649	11
5408	15341	9464	17449	15232	13	5890	22381	3615	9524	12
1370	3079	2917	5047	4241	19286	31208	24787	3721	2096	13
589	2352	1455	3027	1789	12061	24511	20116	2269	1575	14
86	367	667	781	314	#	28752	20667	3331	#	15
35	248	284	561	140	#	22725	16492	2090	#	16
1284	2712	2250	4266	3927	#	2456	4120	390	#	17
554	2104	1171	2466	1649	#	1786	3624	179	#	18
1350	3429	4111	5746	12785	25181	37131	22272	4014	2827	19
627	2679	2385	3409	6666	15181	29083	18998	2565	2133	20
72	413	1137	1142	305	25134	34836	18488	3646	77	21
26	280	660	678	171	15165	27214	15663	2381	45	22
1278	3016	2974	4604	12480	47	2295	3784	368	2750	23
601	2399	1725	2731	6495	16	1869	3335	184	2088	24
12483	16739	13799	29279	26122	48508	98994	52098	9549	10149	25
4439	12420	7333	17033	12127	31190	77243	43917	5857	6868	26
368	3450	2383	4993	1388	48482	89287	40553	7814	191	27
217	2534	1257	2942	499	31175	69713	33544	4924	97	28
12115	13289	11416	24286	24734	26	9707	11545	1735	9958	29
4222	9886	6076	14091	11628	15	7530	10373	933	6771	30
4825	6548	6290	9415	9373	30467	44559	26368	5126	4473	31
1611	5268	3714	5255	4146	18972	34966	22585	3282	3142	32
181	1743	2118	1623	265	30463	41663	21243	4389	101	33
78	1390	1177	634	135	18972	32574	18065	2872	55	34
4644	4805	4172	7792	9108	4	2896	5125	737	4372	35
1533	3878	2537	4621	4011	—	2392	4520	410	3087	36

oraz duchownych.

TABL. 2 (17). PEŁNO- I NIEPEŁNOZATRUDNIENI¹ WEDŁUG SEKCJI I DZIAŁÓW
FULL- AND PART-TIME PAID EMPLOYEES¹ BY SECTIONS AND DIVISIONS
 Stan w dniu 31 XII 2012 r.
 As of 31 XII 2012

SEKCJE I DZIAŁY SECTIONS AND DIVISIONS	Pełnozatrudnieni Full-time paid employees		Niepełnozatrudnieni Part-time paid employees	
	razem total	w tym kobiety of which women	razem total	w tym kobiety of which women
OGÓŁEM	9017931	4281142	899811	578844
TOTAL				
Rolnictwo, leśnictwo, łowiectwo i rybactwo	77189	17220	15818	11015
Agriculture, forestry and fishing				
Uprawy rolne, chów i hodowla zwierząt, łowiectwo Δ	36634	10239	14360	10701
<i>Crop and animal production, hunting Δ</i>				
Leśnictwo i pozyskiwanie drewna	38383	6707	1261	271
<i>Forestry and logging</i>				
Rybactwo	2172	274	197	43
<i>Fishing and aquaculture</i>				
Górnictwo i wydobywanie	171355	17437	1236	410
Mining and quarrying				
w tym: of which:				
Wydobywanie węgla kamiennego i węgla brunatnego (lignitu)	121374	12085	136	36
<i>Mining of coal and lignite</i>				
Pozostałe górnictwo i wydobywanie	20655	3121	818	286
<i>Other mining and quarrying</i>				
Działalność usługowa wspomagająca górnictwo Δ	10091	772	225	63
<i>Mining support service activities</i>				
Przetwórstwo przemysłowe	2147088	719886	95845	46449
Manufacturing				
Produkcja artykułów spożywczych	371522	181264	22112	13223
<i>Manufacture of food products</i>				
Produkcja napojów	23968	6432	802	385
<i>Manufacture of beverages</i>				
Produkcja wyrobów tytoniowych	5581	1724	16	7
<i>Manufacture of tobacco products</i>				
Produkcja wyrobów tekstylnych	41578	24612	3093	1785
<i>Manufacture of textiles</i>				
Produkcja odzieży	84643	72953	10038	8735
<i>Manufacture of wearing apparel</i>				
Produkcja skór i wyrobów skórzanych Δ	20828	13002	2450	1222
<i>Manufacture of leather and related products</i>				
Produkcja wyrobów z drewna, korka, słomy i wikliny Δ	97905	19090	4906	1515
<i>Manufacture of products of wood, cork straw and wicker Δ</i>				
Produkcja papieru i wyrobów z papieru	51424	16664	1363	706
<i>Manufacture of paper and paper products</i>				
Poligrafia i reprodukcja zapisanych nośników informacji	36040	13861	2093	1058
<i>Printing and reproduction of recorded media</i>				

¹ Na podstawie sprawozdania Z-06. ¹ By report Z-06.

TABL. 2 (17). PEŁNO- I NIEPEŁNOZATRUDNIENI¹ WEDŁUG SEKCJI I DZIAŁÓW (cd.)
FULL- AND PART-TIME PAID EMPLOYEES¹ BY SECTIONS AND DIVISIONS (cont.)
Stan w dniu 31 XII 2012 r.
As of 31 XII 2012

SEKCJE I DZIAŁY SECTIONS AND DIVISIONS	Pełnozatrudnieni Full-time paid employees		Niepełnozatrudnieni Part-time paid employees	
	razem total	w tym kobiety of which women	razem total	w tym kobiety of which women
Przetwórstwo przemysłowe (dok.) Manufacturing (cont.)				
Produkcja koksu i produktów rafinacji ropy naftowej Δ <i>Manufacture of coke and refined petroleum products</i>	13170	2821	136	57
Produkcja chemikaliów i wyrobów chemicznych	73334	26891	1975	1116
<i>Manufacture of chemicals and chemical products</i>				
Produkcja wyrobów farmaceutycznych Δ	21403	12275	554	367
<i>Manufacture of pharmaceutical products Δ</i>				
Produkcja wyrobów z gumy i tworzyw sztucznych	161842	51183	6614	2952
<i>Manufacture of rubber and plastic products</i>				
Produkcja wyrobów z pozostałych mineralnych surowców niemetalicznych	115438	25826	4381	1642
<i>Manufacture of other non-metallic mineral products</i>				
Produkcja metali	61122	9470	869	266
<i>Manufacture of basic metals</i>				
Produkcja wyrobów z metali Δ	252847	39485	11569	3524
<i>Manufacture of metal products Δ</i>				
Produkcja komputerów, wyrobów elektronicznych i opty- cznych	53617	24805	1661	854
<i>Manufacture of computer, electronic and optical products</i>				
Produkcja urządzeń elektrycznych	91668	33665	1734	762
<i>Manufacture of electrical equipment</i>				
Produkcja maszyn i urządzeń Δ	119767	16958	3644	1116
<i>Manufacture of machinery and equipment n.e.c.</i>				
Produkcja pojazdów samochodowych, przyczep i naczep Δ	151747	53525	2897	796
<i>Manufacture of motor vehicles, trailers and semi-trailers</i>				
Produkcja pozostałego sprzętu transportowego	41652	6653	961	436
<i>Manufacture of other transport equipment</i>				
Produkcja mebli	134984	39399	5653	1624
<i>Manufacture of furniture</i>				
Pozostała produkcja wyrobów	35976	17315	2722	1393
<i>Other manufacturing</i>				
Naprawa, konserwacja i instalowanie maszyn i urządzeń <i>Repair and installation of machinery and equipment</i>	85032	10013	3602	908
Wytwarzanie i zaopatrywanie w energię elektryczną, gaz, parę wodną i gorącą wodę Δ	141091	29228	1206	606
<i>Electricity, gas, steam and air conditioning supply</i>				

¹ Na podstawie sprawozdania Z-06. ¹ By report Z-06.

TABL. 2 (17). PEŁNO- I NIEPEŁNOZATRUDNIENI¹ WEDŁUG SEKCJI I DZIAŁÓW (cd.)
FULL- AND PART-TIME PAID EMPLOYEES¹ BY SECTIONS AND DIVISIONS (cont.)
Stan w dniu 31 XII 2012 r.
As of 31 XII 2012

SEKCJE I DZIAŁY SECTIONS AND DIVISIONS	Pełnozatrudnieni Full-time paid employees		Niepełnozatrudnieni Part-time paid employees	
	razem total	w tym kobiety of which women	razem total	w tym kobiety of which women
Dostawa wody; gospodarowanie ściekami i odpadami; rekultywacja Δ	132945	30843	5294	2418
<i>Water supply; sewerage, waste management and re- mediation activities</i>				
Pobór, uzdatnianie i dostarczanie wody	41536	9923	1568	720
<i>Water collection, treatment and supply</i>				
Odprowadzanie i oczyszczanie ścieków	33656	8162	1025	400
<i>Sewerage</i>				
Gospodarka odpadami; odzysk surowców Δ	56441	12484	2565	1234
<i>Waste collection, treatment and disposal activities; ma- terials recovery</i>				
Rekultywacja Δ	1312	274	136	64
<i>Remediation activities Δ</i>				
Budownictwo	628968	67108	40595	10225
<i>Construction</i>				
Budowa budynków Δ	232694	28947	15181	4559
<i>Construction of buildings</i>				
Budowa obiektów inżynierii lądowej i wodnej Δ	152541	16161	6068	1738
<i>Civil engineering</i>				
Roboty budowlane specjalistyczne	243733	22000	19346	3928
<i>Specialised construction activities</i>				
Handel; naprawa pojazdów samochodowych Δ	1469216	787376	188297	138970
<i>Trade; repair of motor vehicles Δ</i>				
Handel hurtowy i detaliczny pojazdami samochodowymi oraz ich naprawa Δ	143452	23591	14094	3920
<i>Wholesale and retail trade and repair of motor vehi- cles and motorcycles</i>				
Handel hurtowy Δ	560421	205851	37469	20707
<i>Wholesale trade Δ</i>				
Handel detaliczny Δ	765343	557934	136734	114343
<i>Retail trade Δ</i>				
Transport i gospodarka magazynowa	565864	136136	41702	19841
<i>Transportation and storage</i>				
w tym: <i>of which:</i>				
Transport lądowy i rurociągowy Δ	364347	53144	18493	4618
<i>Land and pipeline transport Δ</i>				
Transport wodny	2783	699	219	84
<i>Water transport</i>				

¹ Na podstawie sprawozdania Z-06. ¹ By report Z-06.

TABL. 2 (17). PEŁNO- I NIEPEŁNOZATRUDNIENI¹ WEDŁUG SEKCJI I DZIAŁÓW (cd.)
FULL- AND PART-TIME PAID EMPLOYEES¹ BY SECTIONS AND DIVISIONS (cont.)
Stan w dniu 31 XII 2012 r.
As of 31 XII 2012

SEKCJE I DZIAŁY SECTIONS AND DIVISIONS	Pełnozatrudnieni Full-time paid employees		Niepełnozatrudnieni Part-time paid employees	
	razem total	w tym kobiety of which women	razem total	w tym kobiety of which women
Transport i gospodarka magazynowa (dok.) Transportation and storage (cont.)				
Magazynowanie i działalność usługowa wspomagająca transport	113328	38412	5288	2484
<i>Warehousing and support activities for transportation</i>				
Zakwaterowanie i gastronomia Δ	155586	105849	43662	28660
Accommodation and catering Δ				
Zakwaterowanie	58087	38572	5440	3647
<i>Accommodation</i>				
Gastronomia Δ	97499	67277	38222	25013
<i>Catering Δ</i>				
Informacja i komunikacja	194331	73721	14646	7166
Information and communication				
w tym: <i>of which:</i>				
Działalność wydawnicza	34941	18348	4693	2247
<i>Publishing activities</i>				
Produkcja filmów, programów telewizyjnych i nagrań Δ	5113	2363	1141	530
<i>Motion, sound and music publishing activities Δ</i>				
Nadawanie programów ogólnodostępnych i abonamentowych	13977	6111	1561	881
<i>Programming and broadcasting activities</i>				
Działalność związana z oprogramowaniem i doradztwo w zakresie informatyki Δ	70733	19667	4154	1946
<i>Computer programming and consultancy activities Δ</i>				
Działalność usługowa w zakresie informacji	22123	10477	1620	838
<i>Information service activities</i>				
Działalność finansowa i ubezpieczeniowa	264661	183795	34185	22873
Financial and insurance activities				
Finansowa działalność usługowa Δ	206094	147846	15419	11010
<i>Financial service activities Δ</i>				
Ubezpieczenia, reasekuracja i fundusze emerytalne Δ	21514	13109	10900	7412
<i>Insurance, reinsurance and pension funding Δ</i>				
Działalność wspomagająca usługi finansowe oraz ubezpieczenia i fundusze emerytalne	37053	22840	7866	4451
<i>Activities auxiliary to financial services and insurance activities</i>				

¹ Na podstawie sprawozdania Z-06. ¹ By report Z-06.

TABL. 2 (17). PEŁNO- I NIEPEŁNOZATRUDNIENI¹ WEDŁUG SEKCJI I DZIAŁÓW (cd.)
FULL- AND PART-TIME PAID EMPLOYEES¹ BY SECTIONS AND DIVISIONS (cont.)
Stan w dniu 31 XII 2012 r.
As of 31 XII 2012

SEKCJE I DZIAŁY SECTIONS AND DIVISIONS	Pełnozatrudnieni Full-time paid employees		Niepełnozatrudnieni Part-time paid employees	
	razem total	w tym kobiety of which women	razem total	w tym kobiety of which women
Obsługa rynku nieruchomości Δ	130204	69538	40205	28696
<i>Real estate activities</i>				
Działalność profesjonalna, naukowa i techniczna	329275	186298	34821	21757
<i>Professional, scientific and technical activities</i>				
Działalność prawnicza, rachunkowo-księgowa i doradztwo podatkowe	90031	71908	11760	9547
<i>Legal and accounting activities</i>				
Działalność firm centralnych; doradztwo w zarządzaniu	56483	30384	4876	3012
<i>Activities of head offices; management consultancy activities</i>				
Działalność w zakresie architektury i inżynierii; badania i analizy techniczne	73624	26886	6750	3046
<i>Architectural and engineering activities; technical testing and analysis</i>				
Badania naukowe i prace rozwojowe	50056	27355	4730	2524
<i>Scientific research and development</i>				
Reklama, badanie rynku i opinii publicznej	38578	19338	3621	1877
<i>Advertising and market research</i>				
Pozostała działalność profesjonalna, naukowa i techniczna	16622	8179	2118	1267
<i>Other professional, scientific and technical activities</i>				
Działalność weterynaryjna	3881	2248	966	484
<i>Veterinary activities</i>				
Administrowanie i działalność wspierająca Δ	326104	143763	55714	31342
<i>Administrative and support service activities</i>				
Wynajem i dzierżawa	14540	4613	1581	580
<i>Rental and leasing activities</i>				
Działalność związana z zatrudnieniem	89343	44006	17960	9882
<i>Employment activities</i>				
Działalność związana z turystyką Δ	11011	7838	1876	1414
<i>Tourism activities Δ</i>				
Działalność detektywistyczna i ochroniarska	110658	28364	15019	4850
<i>Security and investigation activities</i>				
Utrzymanie porządku w budynkach i zagospodarowanie zieleni Δ	64605	37020	16653	12874
<i>Services to buildings and landscape activities</i>				
Administracyjna obsługa biura; wspomaganie działalności gospodarczej Δ	35947	21922	2625	1742
<i>Office administrative and business support Δ</i>				

¹ Na podstawie sprawozdania Z-06. ¹ By report Z-06.

TABL. 2 (17). PEŁNO- I NIEPEŁNOZATRUDNIENI¹ WEDŁUG SEKCJI I DZIAŁÓW (dok.)
FULL- AND PART-TIME PAID EMPLOYEES¹ BY SECTIONS AND DIVISIONS (cont.)
Stan w dniu 31 XII 2012 r.
As of 31 XII 2012

SEKCJE I DZIAŁY SECTIONS AND DIVISIONS	Pełnozatrudnieni Full-time paid employees		Niepełnozatrudnieni Part-time paid employees	
	razem total	w tym kobiety of which women	razem total	w tym kobiety of which women
Administracja publiczna i obrona narodowa; obowiązkowe zabezpieczenia społeczne	611185	385394	25113	14486
<i>Public administration and defence; compulsory social security</i>				
Edukacja	887012	700790	165874	120055
<i>Education</i>				
Opieka zdrowotna i pomoc społeczna	624403	525866	54747	42805
<i>Human health and social work activities</i>				
Opieka zdrowotna	468692	390568	39799	30960
<i>Human health activities</i>				
Pomoc społeczna z zakwaterowaniem	78459	65273	6430	4771
<i>Residential care activities</i>				
Pomoc społeczna bez zakwaterowania	77252	70025	8518	7074
<i>Social work activities without accommodation</i>				
Działalność związana z kulturą, rozrywką i rekreacją	106564	64990	21202	15177
<i>Arts, entertainment and recreation</i>				
Działalność twórcza związana z kulturą i rozrywką	37025	21524	10284	7244
<i>Creative, arts and entertainment activities</i>				
Działalność bibliotek, archiwów, muzeów oraz pozostała działalność związana z kulturą	37309	26360	7322	6035
<i>Libraries, archives, museums and other cultural activities</i>				
Działalność związana z grami losowymi i zakładami wzajemnymi	7658	5099	536	279
<i>Gambling and betting activities</i>				
Działalność sportowa, rozrywkowa i rekreacyjna	24572	12007	3060	1619
<i>Sports activities and amusement and recreation activities</i>				
Pozostała działalność usługowa	54890	35904	19649	15893
<i>Other service activities</i>				
Działalność organizacji członkowskich	873	552	1336	761
<i>Activities of membership organisations</i>				
Naprawa i konserwacja komputerów i artykułów użytku osobistego i domowego	11744	3127	956	422
<i>Repair of computers and personal and household goods</i>				
Pozostała indywidualna działalność usługowa	42273	32225	17357	14710
<i>Other personal service activities</i>				

¹ Na podstawie sprawozdania Z-06. ¹ By report Z-06.

TABL. 3 (18). PRZECIĘTNE ZATRUDNIENIE WEDŁUG SEKCJI I WOJEWÓDZTW W 2012 R.
 AVERAGE PAID EMPLOYMENT BY SECTIONS AND VOIVODSHIPS IN 2012

Lp. No.	WYSZCZEGÓLNIENIE SPECIFICATION a — ogółem ¹ total ¹ b — uczniowie ² apprentices ²	Ogółem Grand total	rol- nictwo, leś- nictwo, łowiec- two i ry- bactwo agri- culture, forestry and fishing	przemysł industry		budow- nictwo con- struc- tion	handel; naprawa pojazdów samocho- dowych Δ repair of motor vehicles Δ	trans- port i gospo- darka magazy- nowa trans- por- tation and storage	zakwa- terowa- nie i ga- strono- mia Δ accom- moda- tion and ca- tering Δ
				razem total	w tym prze- twórstwo przemy- słowe of which manu- factu- ring				
1	P O L S K A	a 9719559	142888	2674204	2217739	670869	1559330	591060	174811
2	b 96468	286	20071	19721	13209	30534	1488	7008	
3	Dolnośląskie	a 753767	9570	221442	182396	47980	112024	24467	19105
4	b 7252	#	1670	1638	895	2084	119	561	
5	Kujawsko-pomorskie	a 443401	10089	134429	124080	32578	70980	17700	5907
6	b 5614	32	1359	1312	701	1806	107	321	
7	Lubelskie	a 391407	8581	97377	71789	28079	62177	16393	4873
8	b 3866	4	621	615	549	1263	78	251	
9	Lubuskie	a 214982	6754	69111	63886	11338	26931	11596	3260
10	b 2773	#	654	641	397	849	46	182	
11	Łódzie	a 581315	7581	186727	152994	33227	84074	22927	9228
12	b 5650	#	1346	1326	627	1921	94	299	
13	Małopolskie	a 793160	5483	197932	164881	67344	151369	29016	19710
14	b 9266	#	1585	1551	1647	2920	109	857	
15	Mazowieckie	a 2165174	16889	359881	304994	130620	381553	281184	42838
16	b 12711	11	1909	1884	1618	4149	150	908	
17	Opolskie	a 191327	4477	59782	54338	15880	22750	7667	2747
18	b 2817	45	746	719	430	716	68	202	
19	Podkarpackie	a 412544	5184	127085	115069	28294	64468	12710	5401
20	b 3952	9	963	943	503	1238	116	253	
21	Podlaskie	a 207453	3789	50868	45320	14455	33212	7624	3175
22	b 2000	#	403	397	239	640	16	120	
23	Pomorskie	a 524205	8832	141905	124315	42288	74450	28453	10364
24	b 6625	13	1456	1442	1037	1929	115	584	
25	Śląskie	a 1217090	6580	470484	312699	90949	151920	50027	17612
26	b 10898	17	1981	1964	1561	3780	94	844	
27	Świętokrzyskie	a 233522	3434	66585	58051	19440	36934	9024	3456
28	b 2587	#	485	481	332	756	62	234	
29	Warmińsko-mazurskie	a 267881	10381	83323	75660	19119	32086	7687	4764
30	b 3682	#	856	819	488	1267	56	237	
31	Wielkopolskie	a 978874	24452	316293	285266	65775	207537	47017	12109
32	b 12332	111	3320	3272	1600	3910	178	703	
33	Zachodniopomorskie	a 343457	10812	90980	82001	23503	46865	17568	10262
34	b 4443	18	717	717	585	1306	80	452	

1 Bez osób zatrudnionych (uczników) na podstawie umowy o pracę w celu przygotowania zawodowego. 2 Osoby (uczniowie)

1 Excluding (apprentices) persons employed on the basis of the employment contract in order to undergo an occupational training.

W tym <i>Of which</i>										Lp. No.
informacja i komunikacja <i>information and communication</i>	działalność finansowa i ubezpieczeniowa <i>financial and insurance activities</i>	obsługa rynku nieruchomości Δ <i>real estate activities</i>	działalność profesjonalna, naukowa i techniczna <i>professional, scientific and technical activities</i>	administrowanie i działalność wspierająca Δ <i>administrative and support service activities</i>	administracja publiczna i obrona narodowa; obowiązkowe zabezpieczenia społeczne <i>public administration and defence; compulsory social security</i>	edukacja <i>education</i>	opieka zdrowotna i pomoc społeczna <i>human health and social work activities</i>	działalność związana z kulturą, rozrywką i rekreacją <i>arts, entertainment and recreation</i>	pozostała działalność usługowa <i>other service activities</i>	
204145	285751	142106	346074	355844	629434	1044718	666555	129473	102297	1
427	29	211	2157	943	12	2135	607	149	17202	2
11544	24256	11834	24470	51821	45718	76347	56145	10133	6911	3
28	#	24	158	157	—	161	18	8	1355	4
2619	8914	5547	10175	14382	31432	55039	33395	5204	5011	5
11	#	#	115	133	—	113	33	8	869	6
2725	9339	5610	8653	3698	32986	62656	39131	5285	3844	7
10	#	#	61	230	—	79	6	5	704	8
1411	3215	3254	4632	11707	17310	24787	14602	2768	2306	9
4	8	#	58	15	—	64	14	-	480	10
6443	12581	9229	14841	30067	39029	66784	46356	7205	5016	11
14	#	5	102	9	—	21	36	79	1093	12
18149	18647	8877	31271	24556	43958	97625	58822	12227	8174	13
38	#	9	196	21	—	207	183	14	1473	14
107961	125582	32280	133866	102254	134306	156940	99708	28396	30916	15
166	#	18	492	67	#	279	48	20	2868	16
783	2944	2394	4423	5152	15919	25716	16076	2958	1659	17
#	—	55	41	28	—	43	6	#	433	18
7210	5288	4597	8748	10453	30618	54484	38730	6104	3170	19
7	—	6	90	#	—	42	90	#	630	20
1405	4511	3140	3856	3886	19978	32402	19591	3480	2081	21
6	-	8	35	#	—	107	4	—	418	22
10881	17340	11036	16027	16360	35100	63242	35336	6843	5748	23
27	—	#	155	18	#	199	39	—	1037	24
13702	24574	20620	38354	37320	61209	119336	85562	17721	11120	25
49	#	39	232	37	—	36	37	#	2187	26
1232	3042	2830	4764	3923	18913	30330	24401	3476	1738	27
4	—	#	38	13	—	210	12	#	436	28
1284	3386	3850	5386	7081	24689	37037	21659	3777	2372	29
#	—	5	57	145	—	28	13	—	522	30
12097	15842	10991	27830	24605	47827	97893	51125	9024	8457	31
43	#	20	243	51	—	250	58	#	1835	32
4699	6290	6017	8778	8579	30442	44100	25916	4872	3774	33
12	—	#	84	13	—	296	10	#	862	34

zatrudnieni na podstawie umowy o pracę w celu przygotowania zawodowego.

2 Persons employed on the basis of the employment contract in order to undergo an occupational training (apprentices).

Dział III. RUCH ZATRUDNIONYCH

Chapter III. LABOUR TURNOVER

U w a g a. Dane na podstawie sprawozdania Z-06 za okres 1.I.—31.XII.2012 r., bez podmiotów gospodarczych o liczbie pracujących do 9 osób (łącznie z sezonowymi i zatrudnionymi dorywczo).

Note. By raport Z-06, data the 1.I.—31.XII.2012 period, excluding economic entities employing up to 9 persons (including seasonal and temporary employees).

TABL. 1 (19). PRZYJĘCIA DO PRACY I ZWOLNIENIA Z PRACY PRACOWNIKÓW
PEŁNOZATRUDNIONYCH
HIRES AND TERMINATIONS OF FULL-TIME PAID EMPLOYEES

WYSZCZEGÓLNIENIE SPECIFICATION	2011	2012		
		ogółem total	mężczyźni male	kobiety women
Przyjęcia do pracy..... <i>Hires</i>	1818675	1587743	917390	670353
sektor publiczny..... <i>public sector</i>	302202	264820	112735	152085
sektor prywatny..... <i>private sector</i>	1516473	1322923	804655	518268
Współczynnik przyjęć w %..... <i>Hire rate in %</i>	22,7	19,7	22,1	17,0
sektor publiczny..... <i>public sector</i>	10,0	8,9	10,4	8,0
sektor prywatny..... <i>private sector</i>	30,2	25,8	26,3	25,2
Zwolnienia z pracy..... <i>Terminations</i>	1764793	1623917	968683	655234
sektor publiczny..... <i>public sector</i>	325510	287670	131084	156586
sektor prywatny..... <i>private sector</i>	1439283	1336247	837599	498648
Współczynnik zwolnień..... <i>Termination rate in %</i>	22,0	20,1	23,3	16,6
sektor publiczny..... <i>public sector</i>	10,7	9,7	12,0	8,2
sektor prywatny..... <i>private sector</i>	28,6	26,1	27,4	24,1

TABL. 2 (20). **PRZYJĘCIA DO PRACY PRACOWNIKÓW PEŁNOZATRUDNIANYCH
WEDŁUG ŹRÓDEŁ REKRUTACJI, SEKCJI I SEKTORÓW WŁASNOŚCI**
**HIRES OF FULL-TIME PAID EMPLOYEES BY SOURCES
OF INFLOW, SECTIONS AND OWNERSHIP SECTORS**

WYSZCZEGÓLNIENIE SPECIFICATION o — ogółem total k — w tym kobiety of which women	Ogółem Total	W tym Of which					
		absol- wenci school leavers	osoby podejmują- ce pracę po raz pierwszy poza absol- wentami persons starting work for the first time excluding school leavers	osoby, które po- przednio pracowały persons formerly employed	w tym osoby, u których przerwa w pracy nie była dłuższa niż 1 miesiąc persons whose break in employment was no longer than 1 month	osoby, które wróciły z urlopów wychow- awczych persons returning to work from child-care leaves	pozostali przyjęci do pracy the others hires
OGÓŁEM o	1587743	162617	61286	1054035	269505	32770	277035
TOTAL k	670353	74060	24795	427645	103071	30007	113846
sektor publiczny o	264820	31240	6615	179998	49961	9601	37366
public sector k	152085	18611	3943	99572	26303	9284	20675
sektor prywatny o	1322923	131377	54671	874037	219544	23169	239669
private sector k	518268	55449	20852	328073	76768	20723	93171
Rolnictwo, leśnictwo, łowiectwo i rybactwo o	11003	1291	366	7034	1143	73	2239
Agriculture, forestry and fishing k	3130	418	123	1953	325	67	569
sektor publiczny o	2659	868	63	1450	312	23	255
public sector k	866	286	18	453	98	20	89
sektor prywatny o	8344	423	303	5584	831	50	1984
private sector k	2264	132	105	1500	227	47	480
Górnictwo i wydobywanie o	16949	1822	441	12273	5013	236	2177
Mining and quarrying k	1253	87	39	963	251	46	118
sektor publiczny o	8340	1198	201	5919	3044	24	998
public sector k	717	39	19	603	139	17	39
sektor prywatny o	8609	624	240	6354	1969	212	1179
private sector k	536	48	20	360	112	29	79
Przetwórstwo przemysłowe o	399475	36904	12636	274911	68632	7899	67125
Manufacturing k	135243	11266	3524	90608	19014	6826	23019
sektor publiczny o	7813	569	208	5971	2438	109	956
public sector k	1890	95	52	1466	416	93	184
sektor prywatny o	391662	36335	12428	268940	66194	7790	66169
private sector k	133353	11171	3472	89142	18598	6733	22835
Wytwarzanie i zaopatrywanie w energię elektryczną, gaz, parę wodną i gorącą wodę Δ o	6549	562	99	4505	1762	147	1236
Electricity, gas, steam and air conditioning supply k	1840	156	19	1189	404	119	357
sektor publiczny o	3528	358	27	2470	588	69	604
public sector k	1007	102	5	642	126	63	195
sektor prywatny o	3021	204	72	2035	1174	78	632
private sector k	833	54	14	547	278	56	162

TABL. 2 (20). **PRZYJĘCIA DO PRACY PRACOWNIKÓW PEŁNOZATRUDNIONYCH
WEDŁUG ŹRÓDEŁ REKRUTACJI, SEKCJI I SEKTORÓW WŁASNOŚCI (cd.)**
**HIRES OF FULL-TIME PAID EMPLOYEES BY SOURCES
OF INFLOW, SECTIONS AND OWNERSHIP SECTORS (cont.)**

WYSZCZEGÓLNIENIE SPECIFICATION o — ogółem total k — w tym kobiety of which women	Ogółem Total	W tym Of which					
		absolwenci school leavers	osoby podejmujące pracę po raz pierwszy poza absolwentami persons starting work for the first time excluding school leavers	osoby, które poprzednio pracowały persons formerly employed	w tym osoby, u których przerwa w pracy nie była dłuższa niż 1 miesiąc persons whose break in employment was no longer than 1 month	osoby, które wróciły z urlopów wychowawczych persons returning to work from child-care leaves	pozostali przyjęci do pracy the others hires
Dostawa wody; gospodarowanie ściekami i odpadami; rekultywacja Δ	o 16444 k 4082	1000 343	422 122	12074 2777	2695 608	175 154	2773 686
<i>Water supply; sewerage, waste management and remediation activities</i>							
sektor publiczny	o 8848 k 2387	630 244	228 70	6580 1618	1651 368	105 93	1305 362
<i>public sector</i>							
sektor prywatny	o 7596 k 1695	370 99	194 52	5494 1159	1044 240	70 61	1468 324
<i>private sector</i>							
Budownictwo	o 145402 k 9588	7923 882	5358 323	106327 6102	26243 1498	693 292	25101 1989
<i>Construction</i>							
sektor publiczny	o 2918 k 296	197 #	24 #	1899 221	648 57	17 13	781 26
<i>public sector</i>							
sektor prywatny	o 142484 k 9292	7726 #	5334 #	104428 5881	25595 1441	676 279	24320 1963
<i>private sector</i>							
Handel; naprawa pojazdów samochodowych Δ	o 269521 k 148578	27981 15935	14055 7958	174210 94077	40443 19397	7250 6963	46025 23645
<i>Trade; repair of motor vehicles Δ</i>							
sektor publiczny	o 623 k 213	48 12	13 4	463 167	132 45	8 6	91 24
<i>public sector</i>							
sektor prywatny	o 268898 k 148365	27933 15923	14042 7954	173747 93910	40311 19352	7242 6957	45934 23621
<i>private sector</i>							
Transport i gospodarka magazynowa	o 84415 k 15414	5811 1830	2067 397	58154 9364	15034 2073	1059 960	17324 2863
<i>Transportation and storage</i>							
sektor publiczny	o 18099 k 5318	2161 737	352 97	12266 3221	3629 840	526 487	2794 776
<i>public sector</i>							
sektor prywatny	o 66316 k 10096	3650 1093	1715 300	45888 6143	11405 1233	533 473	14530 2087
<i>private sector</i>							
Zakwaterowanie i gastronomia Δ	o 31473 k 19784	3131 1957	1898 1018	18380 11547	3381 2001	675 636	7389 4626
<i>Accommodation and catering Δ</i>							
sektor publiczny	o 2105 k 1233	155 88	48 29	1535 846	403 254	46 44	321 226
<i>public sector</i>							
sektor prywatny	o 29368 k 18551	2976 1869	1850 989	16845 10701	2978 1747	629 592	7068 4400
<i>private sector</i>							

TABL. 2 (20). PRZYJĘCIA DO PRACY PRACOWNIKÓW PEŁNOZATRUDNIONYCH
WEDŁUG ŹRÓDEŁ REKRUTACJI, SEKCJI I SEKTORÓW WŁASNOŚCI (cd.)
HIRES OF FULL-TIME PAID EMPLOYEES BY SOURCES
OF INFLOW, SECTIONS AND OWNERSHIP SECTORS (cont.)

WYSZCZEGÓLNIENIE SPECIFICATION o — ogółem total k — w tym kobiety of which women	Ogółem Total	W tym Of which					
		absolwenci school leavers	osoby podejmujące pracę po raz pierwszy poza absolwentami persons starting work for the first time excluding school leavers	osoby, które poprzednio pracowały persons formerly employed	w tym osoby, u których przerwa w pracy nie była dłuższa niż 1 miesiąc persons whose break in employment was no longer than 1 month	osoby, które wróciły z urlopów wychowawczych persons returning to work from child-care leaves	pozostali przyjęci do pracy the others hires
Informacja i komunikacja	o 35217	5118	2174	21781	7918	797	5347
Information and communication	k 14073	1927	688	8632	2877	774	2052
sektor publiczny	o 901	81	13	638	302	47	122
public sector	k 395	33	7	257	107	44	54
sektor prywatny	o 34316	5037	2161	21143	7616	750	5225
private sector	k 13678	1894	681	8375	2770	730	1998
Działalność finansowa i ubezpieczeniowa	o 56314	6722	2066	34324	10998	2409	10793
Financial and insurance activities	k 37206	4116	1108	21727	6890	2366	7889
sektor publiczny	o 7595	472	130	4543	2391	285	2165
public sector	k 5473	307	79	3205	1623	281	1601
sektor prywatny	o 48719	6250	1936	29781	8607	2124	8628
private sector	k 31733	3809	1029	18522	5267	2085	6288
Obsługa rynku nieruchomości Δ	o 11993	819	276	8709	1991	266	1923
Real estate activities	k 5498	397	143	3980	1016	252	726
sektor publiczny	o 3122	184	64	2276	526	95	503
public sector	k 1459	106	34	1064	280	91	164
sektor prywatny	o 8871	635	212	6433	1465	171	1420
private sector	k 4039	291	109	2916	736	161	562
Działalność profesjonalna, naukowa i techniczna	o 53805	8276	2284	34243	10996	1132	7870
Professional, scientific and technical activities	k 27042	4353	958	16935	5457	1046	3750
sektor publiczny	o 8053	1336	230	5529	1373	301	657
public sector	k 3840	672	115	2395	669	284	374
sektor prywatny	o 45752	6940	2054	28714	9623	831	7213
private sector	k 23202	3681	843	14540	4788	762	3376
Administrowanie i działalność wspierająca Δ	o 225490	28289	10829	137572	35863	1128	47672
Administrative and support service activities	k 94900	11563	4015	58126	16212	888	20308
sektor publiczny	o 2544	95	28	2103	558	24	294
public sector	k 787	41	15	609	103	23	99
sektor prywatny	o 222946	28194	10801	135469	35305	1104	47378
private sector	k 94113	11522	4000	57517	16109	865	20209

TABL. 2 (20). **PRZYJĘCIA DO PRACY PRACOWNIKÓW PEŁNOZATRUDNIONYCH
WEDŁUG ŹRÓDEŁ REKRUTACJI, SEKCJI I SEKTORÓW WŁASNOŚCI (dok.)**
**HIRES OF FULL-TIME PAID EMPLOYEES BY SOURCES
OF INFLOW, SECTIONS AND OWNERSHIP SECTORS (cont.)**

WYSZCZEGÓLNIENIE SPECIFICATION o — ogółem total k — w tym kobiety of which women	Ogółem Total	W tym Of which					
		absolwenci school leavers	osoby podejmujące pracę po raz pierwszy poza absolwentami persons starting work for the first time excluding school leavers	osoby, które poprzednio pracowały persons formerly employed	w tym osoby, u których przerwa w pracy nie była dłuższa niż 1 miesiąc persons whose break in employment was no longer than 1 month	osoby, które wróciły z urlopów wychowawczych persons returning to work from child-care leaves	pozostali przyjęci do pracy the others hires
Administracja publiczna i obrona narodowa; obowiązkowe zabezpieczenia społeczne <i>Public administration and defence; compulsory social security</i>	o 74806 k 41106	8980 5615	1796 1047	52052 27169	13389 7503	3338 3258	8640 4017
sektor publiczny <i>public sector</i>	o 74752 k 41097	# #	# #	52011 27162	13374 7503	3338 3258	8633 4017
sektor prywatny <i>private sector</i>	o 54 k 9	# #	# #	41 7	15 —	— —	7 —
Edukacja <i>Education</i>	o 68418 k 52121	5777 4396	2038 1564	46798 35413	12597 9431	2408 2347	11397 8401
sektor publiczny <i>public sector</i>	o 57585 k 43723	4621 3438	1740 1325	39256 29681	10389 7774	2103 2046	9865 7233
sektor prywatny <i>private sector</i>	o 10833 k 8398	1156 958	298 239	7542 5732	2208 1657	305 301	1532 1168
Opieka zdrowotna i pomoc społeczna <i>Human health and social work activities</i>	o 59982 k 48021	9699 7388	1586 1201	37339 29741	8949 6894	2643 2595	8715 7096
sektor publiczny <i>public sector</i>	o 45073 k 35758	7857 5926	1120 822	28205 22362	6711 5116	2176 2134	5715 4514
sektor prywatny <i>private sector</i>	o 14909 k 12263	1842 1462	466 379	9134 7379	2238 1778	467 461	3000 2582
Działalność związana z kulturą, rywką i rekreacją <i>Arts, entertainment and recreation</i>	o 14279 k 8126	1931 1142	773 493	9275 5139	1912 1009	364 345	1936 1007
sektor publiczny <i>public sector</i>	o 10086 k 5532	1409 826	326 202	6786 3543	1456 760	301 283	1264 678
sektor prywatny <i>private sector</i>	o 4193 k 2594	522 316	447 291	2489 1596	456 249	63 62	672 329
Pozostała działalność usługowa <i>Other service activities</i>	o 6208 k 3348	581 289	122 55	4074 2203	546 211	78 73	1353 728
sektor publiczny <i>public sector</i>	o 176 k 94	# #	# #	98 57	36 25	4 4	43 20
sektor prywatny <i>private sector</i>	o 6032 k 3254	# #	# #	3976 2146	510 186	74 69	1310 708

TABLE 3 (21). **ABSOLWENCI SZKÓŁ WYŻSZYCH, ZAWODOWYCH I LICEÓW OGÓLNOKSZTAŁCĄCYCH, KTÓRZY PODJĘLI PRACĘ PO RAZ PIERWSZY WEDŁUG SEKCJI I SEKTORÓW WŁASNOŚCI**
THE GRADUATES OF TERTIARY SCHOOLS, LEAVERS OF VOCATIONAL AND SECONDARY SCHOOLS STARTING WORK FOR THE FIRST TIME
BY SECTIONS AND OWNERSHIP SECTORS

WYSZCZEGÓLNIENIE SPECIFICATION o — ogółem total k — w tym kobiety of which women	Ogółem absolwenci szkół Total school leavers	Z ogółem Of total				Udział absolwentów w liczbie przyjętych do pracy ogółem Share of school leavers in the total number of hires
		wyższych tertiary schools	police- alnych i średnich zawodo- wych leavers of post-se- condary and se- condary voca- tional schools	liceów ogólno- kształc- cych general secondary schools	szkół zasad- niczych basic voca- tional schools	
OGÓŁEM	o 162617	62881	36932	26061	36743	10,2
TOTAL	k 74060	36177	14320	13544	10019	11,0
sektor publiczny	o 31240	20724	5477	3181	1858	11,8
public sector	k 18611	14248	2097	1743	523	12,2
sektor prywatny	o 131377	42157	31455	22880	34885	9,9
private sector	k 55449	21929	12223	11801	9496	10,7
Rolnictwo, leśnictwo, łowiectwo i rybactwo Agriculture, forestry and fishing	o 1291	591	449	78	173	11,7
.....	k 418	243	115	40	20	13,4
sektor publiczny	o 868	496	326	20	26	32,6
public sector	k 286	195	80	#	#	33,0
sektor prywatny	o 423	95	123	58	147	5,1
private sector	k 132	48	35	#	#	5,8
Górnictwo i wydobywanie	o 1822	356	828	103	535	10,7
Mining and quarrying	k 87	64	14	4	5	6,9
sektor publiczny	o 1198	185	595	32	386	14,4
public sector	k 39	32	5	#	#	5,4
sektor prywatny	o 624	171	233	71	149	7,2
private sector	k 48	32	9	#	#	9,0
Przetwórstwo przemysłowe	o 36904	8568	10974	5957	11405	9,2
Manufacturing	k 11266	3495	2870	2433	2468	8,3
sektor publiczny	o 569	179	213	69	108	7,3
public sector	k 95	41	21	22	11	5,0
sektor prywatny	o 36335	8389	10761	5888	11297	9,3
private sector	k 11171	3454	2849	2411	2457	8,4
Wytwarzanie i zaopatrywanie w energię elektryczną, gaz, parę wodną i gorącą wodę Electricity, gas, steam and air conditioning supply	o 562	304	162	46	50	8,6
.....	k 156	113	26	#	#	8,5
sektor publiczny	o 358	207	100	33	18	10,1
public sector	k 102	73	18	#	#	10,1
sektor prywatny	o 204	97	62	13	32	6,8
private sector	k 54	40	8	6	—	6,5

TABL. 3 (21). ABSOLWENCI SZKÓŁ WYŻSZYCH, ZAWODOWYCH I LICEÓW OGÓLNOKSZTAŁCĄCYCH, KTÓRZY PODJĘLI PRACĘ PO RAZ PIERWSZY WEDŁUG SEKCJI I SEKTORÓW WŁASNOŚCI (cd.)
THE GRADUATES OF TERTIARY SCHOOLS, LEAVERS OF VOCATIONAL AND SECONDARY SCHOOLS STARTING WORK FOR THE FIRST TIME BY SECTIONS AND OWNERSHIP SECTORS (cont.)

WYSZCZEGÓLNIENIE SPECIFICATION o — ogółem total k — w tym kobiety of which women	Ogółem absolwenci szkół Total school leavers	Z ogółem Of total				Udział absolwentów w liczbie przyjętych do pracy ogółem Share of school leavers in the total number of hires
		wyższych tertiary schools	police- alnych i średnich zawodo- wych leavers of post- secondary and se- condary voca- tional schools	liceów ogólno- kształ- cących general secondary schools	szkół zasad- niczych basic voc- ational schools	
Dostawa wody; gospodarowanie ściekami i odpadami; rekultywacja Δ	<i>o</i> 1000 <i>k</i> 343	372	242	130	256	6,1 8,4
<i>Water supply; sewerage, waste management and remediation activities</i>						
sektor publiczny	<i>o</i> 630 <i>k</i> 244	263	146	99	122	7,1 10,2
<i>public sector</i>						
sektor prywatny	<i>o</i> 370 <i>k</i> 99	109	96	31	134	4,9 5,8
<i>private sector</i>						
Budownictwo	<i>o</i> 7923 <i>k</i> 882	1958	1872	676	3417	5,4 9,2
<i>Construction</i>						
sektor publiczny	<i>o</i> 197 <i>k</i> 34	63	65	23	46	6,8 11,5
<i>public sector</i>			#	#	—	
sektor prywatny	<i>o</i> 7726 <i>k</i> 848	1895	1807	653	3371	5,4 9,1
<i>private sector</i>			#	#	89	
Handel; naprawa pojazdów samochodowych Δ	<i>o</i> 27981 <i>k</i> 15935	8454	8348	6551	4628	10,4 10,7
<i>Trade; repair of motor vehicles Δ</i>						
sektor publiczny	<i>o</i> 48 <i>k</i> 12	14	14	11	9	7,7 5,6
<i>public sector</i>			#	#	—	
sektor prywatny	<i>o</i> 27933 <i>k</i> 15923	8440	8334	6540	4619	10,4 10,7
<i>private sector</i>			#	#	2047	
Transport i gospodarka magazynowa	<i>o</i> 5811 <i>k</i> 1830	1730	1799	1170	1112	6,9 11,9
<i>Transportation and storage</i>						
sektor publiczny	<i>o</i> 2161 <i>k</i> 737	599	823	501	238	11,9 13,9
<i>public sector</i>						
sektor prywatny	<i>o</i> 3650 <i>k</i> 1093	1131	976	669	874	5,5 10,8
<i>private sector</i>						
Zakwaterowanie i gastronomia Δ	<i>o</i> 3131 <i>k</i> 1957	676	1056	837	562	9,9 9,9
<i>Accommodation and catering Δ</i>						
sektor publiczny	<i>o</i> 155 <i>k</i> 88	44	64	35	12	7,4 7,1
<i>public sector</i>						
sektor prywatny	<i>o</i> 2976 <i>k</i> 1869	632	992	802	550	10,1 10,1
<i>private sector</i>						

TABL. 3 (21). ABSOLWENCI SZKÓŁ WYŻSZYCH, ZAWODOWYCH I LICEÓW
OGÓLNOKSZTAŁCĄCYCH, KTÓRZY PODJĘLI PRACĘ PO RAZ PIERWSZY
WEDŁUG SEKCJI I SEKTORÓW WŁASNOŚCI (cd.)
THE GRADUATES OF TERTIARY SCHOOLS, LEAVERS OF VOCATIONAL
AND SECONDARY SCHOOLS STARTING WORK FOR THE FIRST TIME
BY SECTIONS AND OWNERSHIP SECTORS (cont.)

WYSZCZEGÓLNIENIE SPECIFICATION o — ogółem total k — w tym kobiety of which women	Ogółem absol- wenci szkół Total school leavers	Z ogółem Of total				Udział absolwen- tów w liczbie przyjętych do pracy ogółem Share of school leavers in the total number of hires
		wyższych tertiary schools	police- alnych i średnich zawodo- wych leavers of post-se- condary and se- condary voca- tional schools	liceów ogólno- kształ- cących general secondary schools	szkół zasad- niczych basic voca- tional schools	
Informacja i komunikacja	<i>o</i> 5118	4022	438	572	86	14,5
<i>Information and communication</i>	<i>k</i> 1927	1465	195	240	27	13,7
sektor publiczny	<i>o</i> 81	66	#	#	—	9,0
<i>public sector</i>	<i>k</i> 33	30	#	#	—	8,4
sektor prywatny	<i>o</i> 5037	3956	#	#	86	14,7
<i>private sector</i>	<i>k</i> 1894	1435	#	#	27	13,8
Działalność finansowa i ubezpieczeniowa	<i>o</i> 6722	3753	580	2294	95	11,9
<i>Financial and insurance activities</i>	<i>k</i> 4116	2363	363	1338	52	11,1
sektor publiczny	<i>o</i> 472	371	29	72	—	6,2
<i>public sector</i>	<i>k</i> 307	242	20	45	—	5,6
sektor prywatny	<i>o</i> 6250	3382	551	2222	95	12,8
<i>private sector</i>	<i>k</i> 3809	2121	343	1293	52	12,0
Obsługa rynku nieruchomości Δ	<i>o</i> 819	428	166	119	106	6,8
<i>Real estate activities</i>	<i>k</i> 397	264	55	62	16	7,2
sektor publiczny	<i>o</i> 184	111	37	28	8	5,9
<i>public sector</i>	<i>k</i> 106	76	18	#	#	7,3
sektor prywatny	<i>o</i> 635	317	129	91	98	7,2
<i>private sector</i>	<i>k</i> 291	188	37	#	#	7,2
Działalność profesjonalna, naukowa i tech- niczna	<i>o</i> 8276	6122	693	1130	331	15,4
<i>Professional, scientific and technical activi- ties</i>	<i>k</i> 4353	3441	304	545	63	16,1
sektor publiczny	<i>o</i> 1336	1048	119	120	49	16,6
<i>public sector</i>	<i>k</i> 672	559	62	46	5	17,5
sektor prywatny	<i>o</i> 6940	5074	574	1010	282	15,2
<i>private sector</i>	<i>k</i> 3681	2882	242	499	58	15,9
Administrowanie i działalność wspierająca Δ	<i>o</i> 28289	6037	5584	3700	12968	12,5
<i>Administrative and support service activi- ties</i>	<i>k</i> 11563	3001	2378	1943	4241	12,2
sektor publiczny	<i>o</i> 95	58	18	11	8	3,7
<i>public sector</i>	<i>k</i> 41	#	#	—	—	5,2
sektor prywatny	<i>o</i> 28194	5979	5566	3689	12960	12,6
<i>private sector</i>	<i>k</i> 11522	#	#	1943	4241	12,2

TABL. 3 (21). ABSOLWENCI SZKÓŁ WYŻSZYCH, ZAWODOWYCH I LICEÓW OGÓLNOKSZTAŁCĄCYCH, KTÓRZY PODJĘLI PRACĘ PO RAZ PIERWSZY WEDŁUG SEKCJI I SEKTORÓW WŁASNOŚCI (dok.)
THE GRADUATES OF TERTIARY SCHOOLS, LEAVERS OF VOCATIONAL AND SECONDARY SCHOOLS STARTING WORK FOR THE FIRST TIME BY SECTIONS AND OWNERSHIP SECTORS (cont.)

WYSZCZEGÓLNIENIE SPECIFICATION o — ogółem total k — w tym kobiety of which women	Ogółem absolwenci szkół Total school leavers	Z ogółem Of total				Udział absolwentów w liczbie przyjętych do pracy ogółem Share of school leavers in the total number of hires
		wyższych tertiary schools	police- alnych i średnich zawodo- wych leavers of post-se- condary and se- condary voca- tional schools	liceów ogólno- kształ- cących general secondary schools	szkół zasad- niczych basic voca- tional schools	
Administracja publiczna i obrona narodowa; obowiązkowe zabezpieczenia społeczne	o 8980 k 5615	5793 4056	1505 642	1228 723	454 194	12,0 13,7
<i>Public administration and defence; com- pulsory social security</i>						
sektor publiczny	o #	#	#	1228	#	12,0
<i>public sector</i>	k #	#	642	723	194	13,7
sektor prywatny	o #	#	#	—	#	9,3
<i>private sector</i>	k #	#	—	—	—	11,1
Edukacja	o 5777 k 4396	4899 3721	374 277	362 291	142 107	8,4 8,4
<i>Education</i>						
sektor publiczny	o 4621	3961	301	239	120	8,0
<i>public sector</i>	k 3438	2940	218	189	91	7,9
sektor prywatny	o 1156	938	73	123	22	10,7
<i>private sector</i>	k 958	781	59	102	16	11,4
Opieka zdrowotna i pomoc społeczna	o 9699 k 7388	7639 5897	1249 907	553 414	258 170	16,2 15,4
<i>Human health and social work activities</i>						
sektor publiczny	o 7857	6382	880	390	205	17,4
<i>public sector</i>	k 5926	4886	614	290	136	16,6
sektor prywatny	o 1842	1257	369	163	53	12,4
<i>private sector</i>	k 1462	1011	293	124	34	11,9
Działalność związana z kulturą, rozrywką i rekreacją	o 1931 k 1142	1038 684	384 177	439 253	70 28	13,5 14,1
<i>Arts, entertainment and recreation</i>						
sektor publiczny	o 1409	870	240	253	46	14,0
<i>public sector</i>	k 826	572	109	127	18	14,9
sektor prywatny	o 522	168	144	186	24	12,4
<i>private sector</i>	k 316	112	68	126	10	12,2
Pozostała działalność usługowa	o 581 k 289	141 74	229 124	116 #	95 #	9,4 8,6
<i>Other service activities</i>						
sektor publiczny	o #	#	#	#	#	14,8
<i>public sector</i>	k #	#	—	#	#	11,7
sektor prywatny	o #	#	#	#	#	9,2
<i>private sector</i>	k #	#	124	60	28	8,5

TABLE 4 (22). PRZYJĘCIA DO PRACY PRACOWNIKÓW PEŁNOZATRUDNIONYCH
WEDŁUG ŹRÓDEŁ REKRUTACJI, WOJEWÓDZTW I SEKTORÓW WŁASNOŚCI
HIRES OF FULL-TIME PAID EMPLOYEES BY SOURCES OF INFLOW,
VOIVODSHIPS AND OWNERSHIP SECTORS

WYSZCZEGÓLNIENIE SPECIFICATION a — ogółem total b — w tym kobiety of which women	Ogółem Total	W tym Of which						
		w tym osoby skierowane do pracy przez Powiatowe Urzędy Pracy of which persons appointed to work by Powiat Labour Offices	absolwenci school leavers	osoby podejmujące pracę po raz pierwszy poza absolwentami persons starting work for the first time excluding school leavers	osoby, które poprzednio pracowały persons formerly employed	w tym osoby, u których przerwa w pracy nie była dłuższa niż 1 miesiąc persons whose break in employment was no longer than 1 month	osoby, które wróciły z urlopów wychowawczych persons returning to work from child-care leaves	pozostali przyjeźci do pracy other hires
P O L S K A	o 1587743	54624	162617	61286	1054035	269505	32770	277035
P O L A N D	k 670353	25209	74060	24795	427645	103071	30007	113846
sektor publiczny	<i>o</i> 264820	33676	31240	6615	179998	49961	9601	37366
public sector	<i>k</i> 152085	15990	18611	3943	99572	26303	9284	20675
sektor prywatny	<i>o</i> 1322923	20948	131377	54671	874037	219544	23169	239669
private sector	<i>k</i> 518268	9219	55449	20852	328073	76768	20723	93171
Dolnośląskie	o 152602	4060	19203	5860	89943	21960	3109	34487
.....	k 68267	1751	8028	2972	38468	9191	2896	15903
sektor publiczny	<i>o</i> 18807	2627	1914	485	11859	3585	723	3826
public sector	<i>k</i> 11221	1013	1245	299	6903	2062	706	2068
sektor prywatny	<i>o</i> 133795	1433	17289	5375	78084	18375	2386	30661
private sector	<i>k</i> 57046	738	6783	2673	31565	7129	2190	13835
Kujawsko-pomorskie	o 73131	5764	5804	2726	57548	9318	1485	5568
.....	k 29969	2635	2716	1234	22474	3989	1363	2182
sektor publiczny	<i>o</i> 15352	3736	1506	424	11262	2256	332	1828
public sector	<i>k</i> 8713	1747	1003	234	6090	1471	319	1067
sektor prywatny	<i>o</i> 57779	2028	4298	2302	46286	7062	1153	3740
private sector	<i>k</i> 21256	888	1713	1000	16384	2518	1044	1115
Lubelskie	o 48838	2359	5205	2674	31585	8352	1436	7938
.....	k 20466	939	2122	1280	12555	3042	1213	3296
sektor publiczny	<i>o</i> 11620	1423	1570	345	8046	1901	360	1299
public sector	<i>k</i> 6836	617	973	227	4541	1023	338	757
sektor prywatny	<i>o</i> 37218	936	3635	2329	23539	6451	1076	6639
private sector	<i>k</i> 13630	322	1149	1053	8014	2019	875	2539
Lubuskie	o 37263	1378	2374	811	30932	5057	539	2607
.....	k 15233	519	1027	288	12399	1857	475	1044
sektor publiczny	<i>o</i> 5495	773	526	138	4104	894	166	561
public sector	<i>k</i> 3355	268	334	75	2431	543	165	350
sektor prywatny	<i>o</i> 31768	605	1848	673	26828	4163	373	2046
private sector	<i>k</i> 11878	251	693	213	9968	1314	310	694

TABL. 4 (22). PRZYJĘCIA DO PRACY PRACOWNIKÓW PEŁNOZATRUDNIONYCH
WEDŁUG ŹRÓDEŁ REKRUTACJI, WOJEWÓDZTW I SEKTORÓW WŁASNOŚCI (cd.)
HIRES OF FULL-TIME PAID EMPLOYEES BY SOURCES OF INFLOW,
VOIVODSHIPS AND OWNERSHIP SECTORS (cont.)

WYSZCZEGÓLNIENIE SPECIFICATION a — ogółem total b — w tym kobiety of which women	Ogółem Total	W tym Of which						
		w tym osoby skierowane do pracy przez Powiatowe Urzędy Pracy of which persons appointed to work by Powiat Labour Offices	absolwenci school leavers	osoby podejmujące pracę po raz pierwszy poza absolwentami persons starting work for the first time excluding school leavers	osoby, które poprzednio pracowały persons formerly employed	w tym osoby, u których przerwa w pracy nie była dłuższa niż 1 miesiąc persons whose break in employment was no longer than 1 month	osoby, które wróciły z urlopów wychowawczych persons returning to work from child-care leaves	pozostali przyjęci do pracy other hires
Łódzkie	o 103481	3588	10923	7772	62016	15233	1549	21221
k 46037	1643	4865	3057	27464	6860	1474	9177	
sektor publiczny	o 18013	2598	1769	435	11166	3375	540	4103
public sector	k 11644	1208	1163	298	6791	1983	528	2864
sektor prywatny	o 85468	990	9154	7337	50850	11858	1009	17118
private sector	k 34393	435	3702	2759	20673	4877	946	6313
Małopolskie	o 120611	3391	11717	3771	73859	18629	2614	28650
k 49421	1544	5538	1126	30146	7267	2413	10198	
sektor publiczny	o 16650	1600	2312	369	10906	2914	733	2330
public sector	k 9502	744	1450	249	5734	1411	716	1353
sektor prywatny	o 103961	1791	9405	3402	62953	15715	1881	26320
private sector	k 39919	800	4088	877	24412	5856	1697	8845
Mazowieckie	o 356975	5336	42698	16876	223945	66877	9500	63956
k 158504	2581	20617	7046	95081	24998	9021	26739	
sektor publiczny	o 57732	3393	7598	1505	37521	11842	3120	7988
public sector	k 32053	1745	4277	820	19950	6173	2974	4032
sektor prywatny	o 299243	1943	35100	15371	186424	55035	6380	55968
private sector	k 126451	836	16340	6226	75131	18825	6047	22707
Opolskie	o 28746	1671	2430	786	23015	4203	521	1994
k 10402	676	1071	300	7757	1289	500	774	
sektor publiczny	o 5290	1129	587	143	3882	844	224	454
public sector	k 3244	476	369	91	2272	531	224	288
sektor prywatny	o 23456	542	1843	643	19133	3359	297	1540
private sector	k 7158	200	702	209	5485	758	276	486
Podkarpackie	o 62150	4358	6263	2488	39232	9202	903	13264
k 21362	2044	2683	758	12949	2552	822	4150	
sektor publiczny	o 10879	2730	1493	272	6854	1569	199	2061
public sector	k 5947	1254	976	182	3777	814	191	821
sektor prywatny	o 51271	1628	4770	2216	32378	7633	704	11203
private sector	k 15415	790	1707	576	9172	1738	631	3329
Podlaskie	o 28823	1747	2888	1139	21918	4606	454	2424
k 11922	797	1289	361	8870	1665	424	978	
sektor publiczny	o 6813	1137	840	181	4942	1071	165	685
public sector	k 4270	558	521	105	3078	654	157	409
sektor prywatny	o 22010	610	2048	958	16976	3535	289	1739
private sector	k 7652	239	768	256	5792	1011	267	569

TABL. 4 (22). PRZYJĘCIA DO PRACY PRACOWNIKÓW PEŁNOZATRUDNIONYCH
WEDŁUG ŹRÓDEŁ REKRUTACJI, WOJEWÓDZTW I SEKTORÓW WŁASNOŚCI (dok.)
HIRES OF FULL-TIME PAID EMPLOYEES BY SOURCES OF INFLOW,
VOIVODSHIPS AND OWNERSHIP SECTORS (cont.)

WYSZCZEGÓLNIENIE SPECIFICATION a — ogółem total b — w tym kobiety of which women	Ogółem Total	W tym Of which							
		w tym osoby skierowane do pracy przez Powiatowe Urzędy Pracy of which persons appointed to work by Powiat Labour Offices	absolwenci school leavers	osoby podejmujące pracę po raz pierwszy poza absolwentami persons starting work for the first time excluding school leavers	osoby, które poprzednio pracowały persons formerly employed	w tym osoby, u których przerwa w pracy nie była dłuższa niż 1 miesiąc whose break in employment was no longer than 1 month	osoby, które wróciły z urlopów wychowawczych persons returning to work from child-care leaves	pozostali przyjęci do pracy other hires	
Pomorskie	o	85169	2730	7773	2468	55767	13912	1825	17336
<i>k</i>		36560	1362	3686	1036	22488	5438	1556	7794
sektor publiczny	<i>o</i>	15413	1597	1641	333	10517	2957	601	2321
<i>k</i>		9498	831	1009	232	6370	1682	581	1306
sektor prywatny	<i>o</i>	69756	1133	6132	2135	45250	10955	1224	15015
<i>k</i>		27062	531	2677	804	16118	3756	975	6488
Śląskie	o	184985	3936	17767	4643	142289	38682	3147	17139
<i>k</i>		66756	1812	7298	1344	49193	11966	2720	6201
sektor publiczny	<i>o</i>	32437	1447	3939	815	24147	7655	902	2634
<i>k</i>		15289	776	1763	365	11082	2842	878	1201
sektor prywatny	<i>o</i>	152548	2489	13828	3828	118142	31027	2245	14505
<i>k</i>		51467	1036	5535	979	38111	9124	1842	5000
Świętokrzyskie	o	33629	2687	3330	987	25859	4393	477	2976
<i>k</i>		12367	1243	1392	318	9153	1400	390	1114
sektor publiczny	<i>o</i>	8113	1997	897	173	6218	1352	146	679
<i>k</i>		4723	1012	571	102	3487	594	141	422
sektor prywatny	<i>o</i>	25516	690	2433	814	19641	3041	331	2297
<i>k</i>		7644	231	821	216	5666	806	249	692
Warmińsko-mazurskie	o	49186	4560	3168	1296	35109	12470	777	8836
<i>k</i>		20531	2212	1457	487	14454	5641	741	3392
sektor publiczny	<i>o</i>	10631	3316	1003	254	7674	1619	245	1455
<i>k</i>		6216	1737	642	169	4310	919	240	855
sektor prywatny	<i>o</i>	38555	1244	2165	1042	27435	10851	532	7381
<i>k</i>		14315	475	815	318	10144	4722	501	2537
Wielkopolskie	o	168987	3547	16366	5267	107261	28247	3199	36894
<i>k</i>		79225	1663	8045	2530	49292	12038	2970	16388
sektor publiczny	<i>o</i>	18257	1699	2414	431	12134	3503	704	2574
<i>k</i>		11436	737	1552	292	7477	1987	696	1419
sektor prywatny	<i>o</i>	150730	1848	13952	4836	95127	24744	2495	34320
<i>k</i>		67789	926	6493	2238	41815	10051	2274	14969
Zachodniopomorskie	o	53167	3512	4708	1722	33757	8364	1235	11745
<i>k</i>		23331	1788	2226	658	14902	3878	1029	4516
sektor publiczny	<i>o</i>	13318	2474	1231	312	8766	2624	441	2568
<i>k</i>		8138	1267	763	203	5279	1614	430	1463
sektor prywatny	<i>o</i>	39849	1038	3477	1410	24991	5740	794	9177
<i>k</i>		15193	521	1463	455	9623	2264	599	3053

TABL. 5 (23). ZWOLNIENIA Z PRACY PRACOWNIKÓW PEŁNOZATRUDNIONYCH WEDŁUG
 TERMINATIONS OF FULL-TIME PAID EMPLOYEES BY REASONS, SECTIONS

Lp. No.	WYSZCZEGÓLNIENIE SPECIFICATION o — ogółem total k — w tym kobiety of which women	Ogółem Total	W drodze wypowiedzenia przez pracodawcę Due to dissolution of employment	
				w tym z przyczyn niedotyczących pracowników of which due to reasons not related to employees
1	OGÓŁEM	o 1623917	296372	116522
2	TOTAL	k 655234	111383	42125
3	sektor publiczny	o 287670	41030	27047
4	public sector	k 156586	20702	12968
5	sektor prywatny	o 1336247	255342	89475
6	private sector	k 498648	90681	29157
7	Rolnictwo, leśnictwo, łowiectwo i rybactwo	o 11044	1722	805
8	Agriculture, forestry and fishing	k 2986	454	255
9	sektor publiczny	o 2752	331	193
10	public sector	k 865	84	56
11	sektor prywatny	o 8292	1391	612
12	private sector	k 2121	370	199
13	Górnictwo i wydobywanie	o 18397	1727	855
14	Mining and quarrying	k 1380	253	205
15	sektor publiczny	o 10260	305	147
16	public sector	k 791	99	91
17	sektor prywatny	o 8137	1422	708
18	private sector	k 589	154	114
19	Przetwórstwo przemysłowe	o 398625	78123	26897
20	Manufacturing	k 136634	27673	10464
21	sektor publiczny	o 9754	1620	1104
22	public sector	k 2451	537	406
23	sektor prywatny	o 388871	76503	25793
24	private sector	k 134183	27136	10058
25	Wytwarzanie i zaopatrywanie w energię elektryczną, gaz, parę wodną i gorącą wodę Δ	o 15669	1331	1006
26	Electricity, gas, steam and air conditioning supply	k 3606	312	211
27	sektor publiczny	o 7645	646	453
28	public sector	k 1577	132	64
29	sektor prywatny	o 8024	685	553
30	private sector	k 2029	180	147
31	Dostawa wody; gospodarowanie ściekami i odpadami; rekultywacja Δ	o 16719	3270	1305
32	Water supply; sewerage, waste management and re- mediation activities	k 3539	706	265
33	sektor publiczny	o 9119	1660	926
34	public sector	k 2039	318	161
35	sektor prywatny	o 7600	1610	379
36	private sector	k 1500	388	104
37	Budownictwo	o 171416	31587	11621
38	Construction	k 10195	2543	1301
39	sektor publiczny	o 3187	582	308
40	public sector	k 375	128	79
41	sektor prywatny	o 168229	31005	11313
42	private sector	k 9820	2415	1222

**PRZYCZYŃ ORAZ SEKCJI I SEKTORÓW WŁASNOŚCI
AND OWNERSHIP SECTORS**

W drodze wypowiedzenia przez pracownika <i>Due to dissolution of employment contracts by employee</i>	Z powodu niezdolności do pracy i rehabilitacji <i>Due to an inability to work or due to rehabilitation</i>	Przeniesieni na emeryturę <i>Retired persons</i>	Na mocy porozumienia stron <i>By mutual agreement</i>	Osoby, które otrzymały urlopy wychowawcze <i>Persons granted child-care leaves</i>	Z upływem czasu na który zostali zatrudnieni <i>Expiry of the contract duration</i>	Z innych przyczyn <i>Other reasons</i>	Lp. No.
140120	20763	56053	456594	33115	478150	142750	1
54755	8366	21037	162388	30969	211868	54468	2
13082	7195	36912	52314	10233	98367	28537	3
7542	3354	15644	27198	9827	59271	13048	4
127038	13568	19141	404280	22882	379783	114213	5
47213	5012	5393	135190	21142	152597	41420	6
479	309	635	2705	135	4413	646	7
84	51	150	657	123	1375	92	8
73	99	297	485	52	1292	123	9
18	14	101	130	42	457	19	10
406	210	338	2220	83	3121	523	11
66	37	49	527	81	918	73	12
883	515	8445	2633	71	2166	1957	13
38	47	186	245	46	147	418	14
86	357	7451	464	29	300	1268	15
9	35	136	88	24	13	387	16
797	158	994	2169	42	1866	689	17
29	12	50	157	22	134	31	18
36306	6288	8703	117471	6811	107201	37722	19
9865	2184	2235	33465	6202	45297	9713	20
381	296	880	1793	110	2284	2390	21
59	53	142	424	86	842	308	22
35925	5992	7823	115678	6701	104917	35332	23
9806	2131	2093	33041	6116	44455	9405	24
229	484	2290	7937	159	970	2269	25
59	69	445	1760	143	303	515	26
104	239	1065	4216	93	618	664	27
27	40	207	730	81	182	178	28
125	245	1225	3721	66	352	1605	29
32	29	238	1030	62	121	337	30
1025	528	1276	4587	152	4706	1175	31
198	63	251	749	130	1233	209	32
338	376	1071	1922	95	3013	644	33
71	39	220	336	87	875	93	34
687	152	205	2665	57	1693	531	35
127	24	31	413	43	358	116	36
11681	1513	2848	50509	964	59313	13001	37
888	60	207	2413	427	2699	958	38
151	75	193	476	10	866	834	39
22	4	18	59	10	114	20	40
11530	1438	2655	50033	954	58447	12167	41
866	56	189	2354	417	2585	938	42

TABL. 5 (23). ZWOLNIENIA Z PRACY PRACOWNIKÓW PEŁNOZATRUDNIONYCH WEDŁUG
TERMINATIONS OF FULL-TIME PAID EMPLOYEES BY REASONS, SECTIONS

Lp. No.	WYSZCZEGÓLNIENIE SPECIFICATION o — ogółem total k — w tym kobiety of which women	Ogółem Total	W drodze wypowiedzenia przez pracodawcę Due to dissolution of employment		
				w tym z przyczyn nie dotyczących pracowników of which due to reasons not related to employees	
1	Handel; naprawa pojazdów samochodowych Δ	o	267197	59836	14393
2	<i>Trade; repair of motor vehicles Δ</i>	k	144555	31471	7709
3	sektor publiczny	o	709	178	122
4	<i>public sector</i>	k	254	70	50
5	sektor prywatny	o	266488	59658	14271
6	<i>private sector</i>	k	144301	31401	7659
7	Transport i gospodarka magazynowa	o	86650	14520	6206
8	<i>Transportation and storage</i>	k	17565	3992	2593
9	sektor publiczny	o	24967	4703	3617
10	<i>public sector</i>	k	8546	2308	1951
11	sektor prywatny	o	61683	9817	2589
12	<i>private sector</i>	k	9019	1684	642
13	Zakwaterowanie i gastronomia Δ	o	31867	5551	1500
14	<i>Accommodation and catering Δ</i>	k	20018	3246	992
15	sektor publiczny	o	2287	553	402
16	<i>public sector</i>	k	1533	335	240
17	sektor prywatny	o	29580	4998	1098
18	<i>private sector</i>	k	18485	2911	752
19	Informacja i komunikacja	o	32601	7104	4424
20	<i>Information and communication</i>	k	13255	3031	1931
21	sektor publiczny	o	1246	442	325
22	<i>public sector</i>	k	533	190	141
23	sektor prywatny	o	31355	6662	4099
24	<i>private sector</i>	k	12722	2841	1790
25	Działalność finansowa i ubezpieczeniowa	o	59914	16491	12199
26	<i>Financial and insurance activities</i>	k	34058	5204	2668
27	sektor publiczny	o	5850	1012	708
28	<i>public sector</i>	k	4242	787	608
29	sektor prywatny	o	54064	15479	11491
30	<i>private sector</i>	k	29816	4417	2060
31	Obsługa rynku nieruchomości Δ	o	15182	4020	2374
32	<i>Real estate activities</i>	k	6429	1494	832
33	sektor publiczny	o	5618	2023	1637
34	<i>public sector</i>	k	2174	729	539
35	sektor prywatny	o	9564	1997	737
36	<i>private sector</i>	k	4255	765	293
37	Działalność profesjonalna, naukowa i techniczna	o	48123	7554	2977
38	<i>Professional, scientific and technical activities</i>	k	22796	3397	1461
39	sektor publiczny	o	8811	900	494
40	<i>public sector</i>	k	3653	354	210
41	sektor prywatny	o	39312	6654	2483
42	<i>private sector</i>	k	19143	3043	1251

PRZYCZYN ORAZ SEKCJI I SEKTORÓW WŁASNOŚCI (cd.)

AND OWNERSHIP SECTORS (cont.)

W drodze wypowiedzenia przez pracownika <i>Due to dissolution of employment contracts by employee</i>	Z powodu niezdolności do pracy i rehabilitacji <i>Due to an inability to work or due to rehabilitation</i>	Przeniesieni na emeryturę <i>Retired persons</i>	Na mocy porozumienia stron <i>By mutual agreement</i>	Osoby, które otrzymały urlopy wychowawcze <i>Persons granted child-care leaves</i>	Z upływem czasu na który zostali zatrudnieni <i>Expiry of the contract duration</i>	Z innych przyczyn <i>Other reasons</i>	Lp. No.
31948	2006	1661	89045	7947	54380	20374	1
16243	1134	841	42513	7732	33277	11344	2
58	21	38	270	11	78	55	3
17	7	13	87	10	29	21	4
31890	1985	1623	88775	7936	54302	20319	5
16226	1127	828	42426	7722	33248	11323	6
8279	1969	6059	31266	1137	15329	8091	7
1484	466	1356	3902	1023	3989	1353	8
1527	1518	4789	4835	476	3899	3220	9
516	413	1221	1454	438	1643	553	10
6752	451	1270	26431	661	11430	4871	11
968	53	135	2448	585	2346	800	12
4109	214	219	10730	685	7842	2517	13
2277	152	153	6591	647	5508	1444	14
129	53	91	422	55	746	238	15
80	40	58	233	55	583	149	16
3980	161	128	10308	630	7096	2279	17
2197	112	95	6358	592	4925	1295	18
6036	116	340	12735	856	4205	1209	19
1850	52	168	4813	816	2023	502	20
66	27	172	311	35	139	54	21
22	11	76	119	35	60	20	22
5970	89	168	12424	821	4066	1155	23
1828	41	92	4694	781	1963	482	24
8487	213	536	14450	2343	7931	9463	25
5145	167	457	8425	2273	5340	7047	26
585	66	99	1343	226	899	1620	27
365	53	77	858	221	624	1257	28
7902	147	437	13107	2117	7032	7843	29
4780	114	380	7567	2052	4716	5790	30
1051	424	902	3422	267	3416	1680	31
470	161	499	1479	256	1529	541	32
247	108	288	769	97	1251	835	33
121	36	145	313	91	529	210	34
804	316	614	2653	170	2165	845	35
349	125	354	1166	165	1000	331	36
7189	249	1178	16184	1285	10177	4307	37
3502	88	581	7715	1222	4597	1694	38
505	109	884	1751	404	2613	1645	39
226	36	467	755	377	1053	385	40
6684	140	294	14433	881	7564	2662	41
3276	52	114	6960	845	3544	1309	42

TABL. 5 (23). ZWOLNIENIA Z PRACY PRACOWNIKÓW PEŁNOZATRUDNIONYCH WEDŁUG
 TERMINATIONS OF FULL—TIME PAID EMPLOYEES BY REASONS, SECTION

Lp. No.	WYSZCZEGÓLNIENIE SPECIFICATION o — ogółem total k — w tym kobiety of which women	Ogółem Total	W drodze wypowiedzenia przez pracodawcę Due to dissolution of employment	
				w tym z przyczyn nietyczących pracowników of which due to reasons not related to employees
1	Administrowanie i działalność wspierająca Δ	o 217228	24482	3716
2	<i>Administrative and support service activities</i>	k 88819	9428	1605
3	sektor publiczny	o 1892	193	79
4	<i>public sector</i>	k 634	59	28
5	sektor prywatny	o 215336	24289	3637
6	<i>private sector</i>	k 88185	9369	1577
7	Administracja publiczna i obrona narodowa; obowiązkowe	o 69043	3844	1801
8	zabezpieczenia społeczne <i>Public administration and defence; compulsory social security</i>	k 37756	1790	844
9	sektor publiczny	o 68892	3750	1710
10	<i>public sector</i>	k 37744	#	#
11	sektor prywatny	o 151	94	91
12	<i>private sector</i>	k 12	#	#
13	Edukacja	o 81050	18525	13449
14	<i>Education</i>	k 54211	7798	4101
15	sektor publiczny	o 66290	10894	6819
16	<i>public sector</i>	k 48059	6723	3674
17	sektor prywatny	o 14760	7631	6630
18	<i>private sector</i>	k 6152	1075	427
19	Opieka zdrowotna i pomoc społeczna	o 64233	13184	9450
20	<i>Human health and social work activities</i>	k 47088	6969	4125
21	sektor publiczny	o 49224	9664	7049
22	<i>public sector</i>	k 36284	5458	3555
23	sektor prywatny	o 15009	3520	2401
24	<i>private sector</i>	k 10804	1511	570
25	Działalność związana z kulturą, rozrywką i rekreacją	o 13462	2425	1347
26	<i>Arts, entertainment and recreation</i>	k 7448	1090	499
27	sektor publiczny	o 8973	1534	924
28	<i>public sector</i>	k 4745	598	269
29	sektor prywatny	o 4489	891	423
30	<i>private sector</i>	k 2703	492	230
31	Pozostała działalność usługowa	o 5497	1076	197
32	<i>Other service activities</i>	k 2896	532	64
33	sektor publiczny	o 194	40	30
34	<i>public sector</i>	k 87	#	#
35	sektor prywatny	o 5303	1036	167
36	<i>private sector</i>	k 2809	#	#

PRZYCZYN ORAZ SEKCJI I SEKTORÓW WŁASNOŚCI (dok.)
AND OWNERSHIP SECTORS (cont.)

W drodze wypowiedzenia przez pracownika <i>Due to dissolution of employment contracts by employee</i>	Z powodu niezdolności do pracy i rehabilitacji <i>Due to an inability to work or due to rehabilitation</i>	Przeniesieni na emeryturę <i>Retired persons</i>	Na mocy porozumienia stron <i>By mutual agreement</i>	Osoby, które otrzymały urlopy wychowawcze <i>Persons granted child—care leaves</i>	Z upływem czasu na który zostali zatrudnieni <i>Expiry of the contract duration</i>	Z innych przyczyn <i>Other reasons</i>	Lp. <i>No.</i>
10619	1796	838	50154	783	107341	21215	1
4550	856	336	19356	695	46058	7540	2
84	45	42	477	28	809	214	3
26	10	16	119	25	286	93	4
10535	1751	796	49677	755	106532	21001	5
4524	846	320	19237	670	45772	7447	6
2881	1188	7576	9685	3614	35086	5169	7
1608	582	3733	5379	3499	18634	2531	8
2876	1188	7570	9660	3614	#	#	9
844	582	3733	#	3499	18627	2531	10
5	—	6	25	—	#	#	11
#	—	—	#	—	7	—	12
2835	1147	8256	12861	2622	29222	5582	13
2032	871	6070	8963	2533	22140	3804	14
2014	1076	8089	10096	2302	26587	5232	15
1437	820	5961	7088	2220	20204	3606	16
821	71	167	2765	320	2635	350	17
595	51	109	1875	313	1936	198	18
4415	1565	3575	15005	2794	18210	5485	19
3517	1245	2913	11144	2734	14213	4353	20
3263	1362	3224	11031	2260	14565	3855	21
2613	1073	2621	8041	2206	11285	2987	22
1152	203	351	3974	534	3645	1630	23
904	172	292	3103	528	2928	1366	24
1062	183	671	3317	410	4791	603	25
639	89	438	1792	389	2727	284	26
585	173	#	1959	#	3265	474	27
301	84	#	969	#	1822	227	28
477	10	#	1358	#	1526	129	29
338	5	#	823	#	905	57	30
606	56	45	1898	80	1451	285	31
306	29	18	1027	79	779	126	32
10	7	#	34	#	#	#	33
#	4	#	#	#	43	4	34
596	49	#	1864	#	#	#	35
#	25	#	#	#	736	122	36

TABL. 6. (24). ZWOLNIENIA Z PRACY PRACOWNIKÓW PEŁNOZATRUDNIONYCH WEDŁUG
 TERMINATIONS OF FULL-TIME PAID EMPLOYEES BY REASONS, VOIVODSHIPS AND

Lp. No.	WYSZCZEGÓLNIENIE SPECIFICATION o — ogółem total k — w tym kobiety of which women	Ogółem Total	w drodze wypowiedzenia przez pracodawcę Due to dissolution of employment	w tym z przyczyn nie dotyczących pracowników of which due to reasons not related to employees	
1	POLSKA	o	1623917	296372	116522
2	POLAND	k	655234	111383	42125
3	sektor publiczny	<i>o</i>	287670	41030	27047
4	<i>public sector</i>	<i>k</i>	156586	20702	12968
5	sektor prywatny	<i>o</i>	1336247	255342	89475
6	<i>private sector</i>	<i>k</i>	498648	90681	29157
7	Dolnośląskie.....	<i>o</i>	154688	25656	8865
8	<i>k</i>	68032	10269	3366
9	sektor publiczny	<i>o</i>	18838	2747	1660
10	<i>public sector</i>	<i>k</i>	11156	1482	936
11	sektor prywatny	<i>o</i>	135850	22909	7205
12	<i>private sector</i>	<i>k</i>	56876	8787	2430
13	Kujawsko-pomorskie.....	<i>o</i>	74983	15451	5207
14	<i>k</i>	29731	5813	2037
15	sektor publiczny	<i>o</i>	15468	1858	1138
16	<i>public sector</i>	<i>k</i>	8042	874	517
17	sektor prywatny	<i>o</i>	59515	13593	4069
18	<i>private sector</i>	<i>k</i>	21689	4939	1520
19	Lubelskie	<i>o</i>	51681	8356	3768
20	<i>k</i>	21154	3463	1303
21	sektor publiczny	<i>o</i>	13171	1746	1087
22	<i>public sector</i>	<i>k</i>	7256	854	466
23	sektor prywatny	<i>o</i>	38510	6610	2681
24	<i>private sector</i>	<i>k</i>	13898	2609	837
25	Lubuskie	<i>o</i>	39916	7480	2777
26	<i>k</i>	16254	2831	1131
27	sektor publiczny	<i>o</i>	6076	945	592
28	<i>public sector</i>	<i>k</i>	3543	422	229
29	sektor prywatny	<i>o</i>	33840	6535	2185
30	<i>private sector</i>	<i>k</i>	12711	2409	902
31	Łódzkie	<i>o</i>	108760	18714	6744
32	<i>k</i>	46388	7455	2629
33	sektor publiczny	<i>o</i>	18369	3257	2015
34	<i>public sector</i>	<i>k</i>	10982	1619	814
35	sektor prywatny	<i>o</i>	90391	15457	4729
36	<i>private sector</i>	<i>k</i>	35406	5836	1815

**PRZYCZYNY ORAZ WOJEWÓDZTW I SEKTORÓW WŁASNOŚCI
OWNERSHIP SECTORS**

W drodze wypowiedzenia przez pracownika <i>Due to dissolution of employment contracts by employee</i>	Z tytułu niezdolności do pracy i rehabilitacji <i>Due to an inability to work or due to rehabilitation</i>	Przeniesieni na emeryturę <i>Retired persons</i>	Na mocy porozumienia stron <i>By mutual agreement</i>	Osoby które otrzymały urlopy wychowawcze <i>Persons granted child-care leaves</i>	Z upływem czasu na który zostali zatrudnieni <i>Expiry of the contract duration</i>	Z innych przyczyn <i>Other reasons</i>	Lp. No.
140120	20763	56053	456594	33115	478150	142750	1
54755	8366	21037	162388	30969	211868	54468	2
13082	7195	36912	52314	10233	98367	28537	3
7542	3354	15644	27198	9827	59271	13048	4
127038	13568	19141	404280	22882	379783	114213	5
47213	5012	5393	135190	21142	152597	41420	6
13996	1634	3678	39918	3419	46395	19992	7
6029	693	1373	15759	3237	21370	9302	8
1068	414	1772	3570	837	6767	1663	9
665	225	941	2150	817	3972	904	10
12928	1220	1906	36348	2582	39628	18329	11
5364	468	432	13609	2420	17398	8398	12
7295	1153	2226	17468	1115	26059	4216	13
2590	474	949	6141	1044	11421	1299	14
666	327	1163	2285	324	8155	690	15
402	177	652	1271	314	4044	308	16
6629	826	1063	15183	791	17904	3526	17
2188	297	297	4870	730	7377	991	18
2713	828	2333	14761	1191	17356	4143	19
992	344	1170	4964	1109	7353	1759	20
253	362	1531	2219	391	5219	1450	21
133	201	917	1183	369	2994	605	22
2460	466	802	12542	800	12137	2693	23
859	143	253	3781	740	4359	1154	24
3456	534	962	11638	639	10823	4384	25
1212	225	445	4078	610	4579	2274	26
349	148	547	1165	219	2175	528	27
212	75	319	734	209	1286	286	28
3107	386	415	10473	420	8648	3856	29
1000	150	126	3344	401	3293	1988	30
6744	1690	3035	27714	1616	43219	6028	31
2809	818	1314	10128	1458	20202	2204	32
623	402	1694	2913	596	7769	1115	33
390	226	937	1678	573	4903	656	34
6121	1288	1341	24801	1020	35450	4913	35
2419	592	377	8450	885	15299	1548	36

TABL. 6. (24). ZWOLNIENIA Z PRACY PRACOWNIKÓW PEŁNOZATRUDNIONYCH WEDŁUG
 TERMINATIONS OF FULL-TIME PAID EMPLOYEES BY REASONS, VOIVODSHIPS AND

Lp. No.	WYSZCZEGÓLNIENIE SPECIFICATION o — ogółem total k — w tym kobiety of which women	Ogółem Total	w drodze wypowiedzenia przez pracodawcę Due to dissolution of employment	w tym z przyczyn nie dotyczących pracowników of which due to reasons not related to employees	
1	Małopolskie	o	126264	22873	9095
2		k	50163	8514	3074
3	sektor publiczny	o	18480	2761	1834
4	public sector	k	10563	1489	982
5	sektor prywatny	o	107784	20112	7261
6	private sector	k	39600	7025	2092
7	Mazowieckie	o	376618	74365	33188
8		k	159500	28837	13019
9	sektor publiczny	o	66009	10220	7106
10	public sector	k	35950	5679	4026
11	sektor prywatny	o	310609	64145	26082
12	private sector	k	123550	23158	8993
13	Opolskie	o	30175	5592	2551
14		k	10188	1878	853
15	sektor publiczny	o	5223	740	504
16	public sector	k	3050	403	260
17	sektor prywatny	o	24952	4852	2047
18	private sector	k	7138	1475	593
19	Podkarpackie	o	66327	10574	4561
20		k	21770	3258	1289
21	sektor publiczny	o	13251	1554	973
22	public sector	k	6472	803	461
23	sektor prywatny	o	53076	9020	3588
24	private sector	k	15298	2455	828
25	Podlaskie.....	o	27950	5113	2342
26		k	10996	1856	868
27	sektor publiczny	o	6913	930	535
28	public sector	k	4232	570	345
29	sektor prywatny	o	21037	4183	1807
30	private sector	k	6764	1286	523
31	Pomorskie	o	85905	15526	6110
32		k	34766	5425	1985
33	sektor publiczny	o	18528	2120	1348
34	public sector	k	9354	900	506
35	sektor prywatny	o	67377	13406	4762
36	private sector	k	25412	4525	1479

PRZYCZYNY ORAZ WOJEWÓDZTW I SEKTORÓW WŁASNOŚCI (cd.)
OWNERSHIP SECTORS (cont.)

W drodze wypowiedzenia przez pracownika <i>Due to dissolution of employment contracts by employee</i>	Z tytułu niezdolności do pracy i rehabilitacji <i>Due to an inability to work or due to rehabilitation</i>	Przeniesieni na emeryturę <i>Retired persons</i>	Na mocy porozumienia stron <i>By mutual agreement</i>	Osoby które otrzymały urlopy wychowawcze <i>Persons granted child-care leaves</i>	Z upływem czasu na który zostali zatrudnieni <i>Expiry of the contract duration</i>	Z innych przyczyn <i>Other reasons</i>	Lp. No.
11458	1327	3765	36774	2974	34928	12165	1
4493	524	1710	12586	2800	15244	4292	2
608	431	2296	2879	773	6183	2549	3
374	201	1281	1609	749	3883	977	4
10850	896	1469	33895	2201	28745	9616	5
4119	323	429	10977	2051	11361	3315	6
35855	4206	12063	111900	9808	95467	32954	7
15475	1674	5299	43935	9308	42073	12899	8
3790	2052	8775	14105	3174	16249	7644	9
1994	845	4142	6981	3029	9902	3378	10
32065	2154	3288	97795	6634	79218	25310	11
13481	829	1157	36954	6279	32171	9521	12
2446	246	1052	9002	556	9413	1868	13
810	77	366	2622	521	3428	486	14
299	76	597	951	212	1966	382	15
188	38	261	532	204	1212	212	16
2147	170	455	8051	344	7447	1486	17
622	39	105	2090	317	2216	274	18
3923	787	2063	15995	936	25521	6528	19
1170	269	965	4572	832	9205	1499	20
326	255	1222	1885	196	5032	2781	21
187	125	717	961	191	2810	678	22
3597	532	841	14110	740	20489	3747	23
983	144	248	3611	641	6395	821	24
1772	321	1015	8445	451	9309	1524	25
633	140	517	2773	417	4022	638	26
165	146	715	1248	163	3005	541	27
89	83	390	722	156	1880	342	28
1607	175	300	7197	288	6304	983	29
544	57	127	2051	261	2142	296	30
8006	1025	2839	25824	1823	22636	8226	31
3207	417	1201	8248	1721	10205	4342	32
908	340	1688	5508	714	5905	1345	33
512	179	874	1852	691	3643	703	34
7098	685	1151	20316	1109	16731	6881	35
2695	238	327	6396	1030	6562	3639	36

TABL. 6. (24). ZWOLNIENIA Z PRACY PRACOWNIKÓW PEŁNOZATRUDNIONYCH WEDŁUG
 TERMINATIONS OF FULL-TIME PAID EMPLOYEES BY REASONS, VOIVODSHIPS AND

Lp. No.	WYSZCZEGÓLNIENIE SPECIFICATION o — ogółem total k — w tym kobiety of which women	Ogółem Total	w drodze wypowiedzenia przez pracodawcę Due to dissolution of employment	w tym z przyczyn nie dotyczących pracowników of which due to reasons not related to employees	
1	Śląskie	o	186965	34095	13666
2		k	64213	11813	4468
3	sektor publiczny	o	35428	5817	4339
4	public sector	k	15748	2510	1703
5	sektor prywatny	o	151537	28278	9327
6	private sector	k	48465	9303	2765
7	Świętokrzyskie	o	35995	6074	2387
8		k	12361	2073	825
9	sektor publiczny	o	8034	1115	755
10	public sector	k	4545	505	282
11	sektor prywatny	o	27961	4959	1632
12	private sector	k	7816	1568	543
13	Warmińsko-mazurskie	o	44426	7701	3069
14		k	16569	2822	1075
15	sektor publiczny	o	10412	1147	626
16	public sector	k	6213	706	371
17	sektor prywatny	o	34014	6554	2443
18	private sector	k	10356	2116	704
19	Wielkopolskie	o	160037	29433	8569
20		k	70893	11832	3072
21	sektor publiczny	o	19477	2477	1526
22	public sector	k	11405	1179	664
23	sektor prywatny	o	140560	26956	7043
24	private sector	k	59488	10653	2408
25	Zachodniopomorskie	o	53227	9369	3623
26		k	22256	3244	1131
27	sektor publiczny	o	13993	1596	1009
29	public sector	k	8075	707	406
29	sektor prywatny	o	39234	7773	2614
30	private sector	k	14181	2537	725

PRZYCZYNY ORAZ WOJEWÓDZTW I SEKTORÓW WŁASNOŚCI (dok.)
OWNERSHIP SECTORS (cont.)

W drodze wypowiedzenia przez pracownika <i>Due to dissolution of employment contracts by employee</i>	Z tytułu niezdolności do pracy i rehabilitacji <i>Due to an inability to work or due to rehabilitation</i>	Przeniesieni na emeryturę <i>Retired persons</i>	Na mocy porozumienia stron <i>By mutual agreement</i>	Osoby które otrzymały urlopy wychowawcze <i>Persons granted child-care leaves</i>	Z upływem czasu na który zostali zatrudnieni <i>Expiry of the contract duration</i>	Z innych przyczyn <i>Other reasons</i>	Lp. No.
18021	2748	12378	54756	3067	44336	17564	1
5862	1002	2133	17270	2720	18367	5046	2
1562	945	9465	5276	1042	7706	3615	3
891	401	1530	2693	987	4975	1761	4
16459	1803	2913	49480	2025	36630	13949	5
4971	601	603	14577	1733	13392	3285	6
2124	429	1437	9782	500	13784	1865	7
658	144	629	2579	422	5292	564	8
174	146	808	1011	129	4190	461	9
91	62	463	521	127	2526	250	10
1950	283	629	8771	371	9594	1404	11
567	82	166	2058	295	2766	314	12
2858	710	1390	10769	761	16732	3505	13
977	291	652	3524	695	6876	732	14
335	202	867	1631	255	5398	577	15
207	112	469	1019	244	3168	288	16
2523	508	523	9138	506	11334	2928	17
770	179	183	2505	451	3708	444	18
15277	2345	4070	47689	3285	44702	13236	19
6171	953	1598	18073	3152	23569	5545	20
1298	648	2658	3463	726	6537	1670	21
818	270	1200	1974	705	4311	948	22
13979	1697	1412	44226	2559	38165	11566	23
5353	683	398	16099	2447	19258	4597	24
4176	780	1747	14159	974	17470	4552	25
1667	321	716	5136	923	8662	1587	26
658	301	1114	2205	482	6111	1526	27
389	134	551	1318	462	3762	752	28
3518	479	633	11954	492	11359	3026	29
1278	187	165	3818	461	4900	835	30

TABL. 7 (25). **PRZYJĘCIA I ZWOLNIENIA W JEDNOSTKACH GOSPODARKI
 NARODOWEJ WEDŁUG LICZBY PRACUJĄCYCH, SEKCJI
 I SEKTORÓW WŁASNOŚCI**
**HIRES AND DISMISSALS IN THE ENTITIES OF THE NATIONAL ECONOMY
 BY NUMBER OF PERSONS EMPLOYED, SECTIONS AND OWNERSHIP SECTORS**

WYSZCZEGÓLNIENIE <i>SPECIFICATION</i>		Ogółem <i>Total</i>	Podmioty o liczbie pracujących <i>Entities with the number of the employed</i>		
			49 i mniej <i>and less</i>	50—249	250 i więcej <i>and more</i>
OGÓŁEM	a	1587743	454399	448015	685329
TOTAL	b	1623917	523258	439387	661272
sektor publiczny	a	264820	68749	85685	110386
<i>public sector</i>	b	287670	79322	85555	122793
sektor prywatny	a	1322923	385650	362330	574943
<i>private sector</i>	b	1336247	443936	353832	538479
Rolnictwo, leśnictwo, łowiectwo i rybactwo	a	11003	6357	3641	1005
<i>Agriculture, forestry and fishing</i>	b	11044	6893	3224	927
sektor publiczny	a	2659	753	1684	222
<i>public sector</i>	b	2752	829	1662	261
sektor prywatny	a	8344	5604	1957	783
<i>private sector</i>	b	8292	6064	1562	666
Górnictwo i wydobywanie	a	16949	1562	2822	12565
<i>Mining and quarrying</i>	b	18397	1593	3348	13456
sektor publiczny	a	8340	25	63	8252
<i>public sector</i>	b	10260	17	108	10135
sektor prywatny	a	8609	1537	2759	4313
<i>private sector</i>	b	8137	1576	3240	3321
Przetwórstwo przemysłowe	a	399475	91693	139341	168441
<i>Manufacturing</i>	b	398625	104792	131779	162054
sektor publiczny	a	7813	276	2482	5055
<i>public sector</i>	b	9754	512	2814	6428
sektor prywatny	a	391662	91417	136859	163386
<i>private sector</i>	b	388871	104280	128965	155626
Wytwarzanie i zaopatrywanie w energię elektryczną, gaz, parę wodną i gorącą wodę Δ	a	6549	883	1440	4226
<i>Electricity, gas, steam and air conditioning supply</i>	b	15669	935	1903	12831
sektor publiczny	a	3528	287	813	2428
<i>public sector</i>	b	7645	316	889	6440
sektor prywatny	a	3021	596	627	1798
<i>private sector</i>	b	8024	619	1014	6391
Dostawa wody; gospodarowanie ściekami i odpadami; rekultywacja Δ	a	16444	6082	7865	2497
<i>Water supply; sewerage, waste management and remediation activities</i>	b	16719	6403	7101	3215
sektor publiczny	a	8848	2862	4711	1275
<i>public sector</i>	b	9119	3113	4043	1963
sektor prywatny	a	7596	3220	3154	1222
<i>private sector</i>	b	7600	3290	3058	1252

TABL. 7 (25). PRZYJĘCIA I ZWOLNIENIA W JEDNOSTKACH GOSPODARKI
NARODOWEJ WEDŁUG LICZBY PRACUJĄCYCH, SEKCJI
I SEKTORÓW WŁASNOŚCI (cd.)
HIRES AND DISMISSALS IN THE ENTITIES OF THE NATIONAL ECONOMY
BY NUMBER OF PERSONS EMPLOYED, SECTIONS AND OWNERSHIP SECTORS (cont.)

WYSZCZEGÓLNIENIE <i>SPECIFICATION</i>		Ogółem <i>Total</i>	Podmioty o liczbie pracujących <i>Entities with the number of the employed</i>		
			49 i mniej <i>and less</i>	50—249	250 i więcej <i>and more</i>
<i>a</i> — przyjęcia do pracy <i>hires</i>					
<i>b</i> — zwolnienia z pracy <i>terminations</i>					
Budownictwo	<i>a</i>	145402	72388	40704	32310
<i>Construction</i>	<i>b</i>	171416	88072	50539	32805
sektor publiczny	<i>a</i>	2918	315	978	1625
<i>public sector</i>	<i>b</i>	3187	415	1340	1432
sektor prywatny	<i>a</i>	142484	72073	39726	30685
<i>private sector</i>	<i>b</i>	168229	87657	49199	31373
Handel; naprawa pojazdów samochodowych Δ	<i>a</i>	269521	91240	70340	107941
<i>Trade; repair of motor vehicles Δ</i>	<i>b</i>	267197	101233	66731	99233
sektor publiczny	<i>a</i>	623	147	371	105
<i>public sector</i>	<i>b</i>	709	197	419	93
sektor prywatny	<i>a</i>	268898	91093	69969	107836
<i>private sector</i>	<i>b</i>	266488	101036	66312	99140
Transport i gospodarka magazynowa	<i>a</i>	84415	30924	19883	33608
<i>Transportation and storage</i>	<i>b</i>	86650	29750	18512	38388
sektor publiczny	<i>a</i>	18099	178	2037	15884
<i>public sector</i>	<i>b</i>	24967	602	2914	21451
sektor prywatny	<i>a</i>	66316	30746	17846	17724
<i>private sector</i>	<i>b</i>	61683	29148	15598	16937
Zakwaterowanie i gastronomia Δ	<i>a</i>	31473	17050	7773	6650
<i>Accommodation and catering Δ</i>	<i>b</i>	31867	17123	7255	7489
sektor publiczny	<i>a</i>	2105	680	360	1065
<i>public sector</i>	<i>b</i>	2287	834	533	920
sektor prywatny	<i>a</i>	29368	16370	7413	5585
<i>private sector</i>	<i>b</i>	29580	16289	6722	6569
Informacja i komunikacja	<i>a</i>	35217	8465	9714	17038
<i>Information and communication</i>	<i>b</i>	32601	8487	6946	17168
sektor publiczny	<i>a</i>	901	79	306	516
<i>public sector</i>	<i>b</i>	1246	94	325	827
sektor prywatny	<i>a</i>	34316	8386	9408	16522
<i>private sector</i>	<i>b</i>	31355	8393	6621	16341
Działalność finansowa i ubezpieczeniowa	<i>a</i>	56314	5456	9935	40923
<i>Financial and insurance activities</i>	<i>b</i>	59914	17354	10863	31697
sektor publiczny	<i>a</i>	7595	289	522	6784
<i>public sector</i>	<i>b</i>	5850	537	545	4768
sektor prywatny	<i>a</i>	48719	5167	9413	34139
<i>private sector</i>	<i>b</i>	54064	16817	10318	26929
Obsługa rynku nieruchomości Δ	<i>a</i>	11993	5165	4778	2050
<i>Real estate activities</i>	<i>b</i>	15182	6450	6443	2289
sektor publiczny	<i>a</i>	3122	1015	1773	334
<i>public sector</i>	<i>b</i>	5618	1714	3129	775
sektor prywatny	<i>a</i>	8871	4150	3005	1716
<i>private sector</i>	<i>b</i>	9564	4736	3314	1514

TABL. 7 (25). **PRZYJĘCIA I ZWOLNIENIA W JEDNOSTKACH GOSPODARKI NARODOWEJ WEDŁUG LICZBY PRACUJĄCYCH, SEKCJI I SEKTORÓW WŁASNOŚCI (dok.)**
HIRES AND DISMISSALS IN THE ENTITIES OF THE NATIONAL ECONOMY
BY NUMBER OF PERSONS EMPLOYED, SECTIONS AND OWNERSHIP SECTORS (cont.)

WYSZCZEGÓLNIENIE SPECIFICATION a — przyjęcia do pracy hires b — zwolnienia z pracy terminations	Ogółem Total	Podmioty o liczbie pracujących Entities with the number of the employed		
		49 i mniej and less	50—249	250 i więcej and more
Działalność profesjonalna, naukowa i techniczna	a 53805 b 48123	17803 17207	14910 13064	21092 17852
<i>Professional, scientific and technical activities</i>				
sektor publiczny	a 8053 b 8811	1226 1236	2045 1815	4782 5760
sektor prywatny	a 45752 b 39312	16577 15971	12865 11249	16310 12092
Administrowanie i działalność wspierająca Δ	a 225490 b 217228	22120 26372	37857 37616	165513 153240
<i>Administrative and support service activities</i>				
sektor publiczny	a 2544 b 1892	349 340	1283 864	912 688
sektor prywatny	a 222946 b 215336	21771 26032	36574 36752	164601 152552
Administracja publiczna i obrona narodowa; obowiązkowe zabezpieczenia społeczne	a 74806 b 69043	19284 18629	34572 30850	20950 19564
<i>Public administration and defence; compulsory social security</i>				
sektor publiczny	a 74752 b 68892	19235 18504	34567 30824	20950 19564
sektor prywatny	a 54 b 151	49 125	5 26	— —
Edukacja	a 68418 b 81050	34443 45766	20143 20961	13832 14323
<i>Education</i>				
sektor publiczny	a 57585 b 66290	27142 34761	17398 18182	13045 13347
sektor prywatny	a 10833 b 14760	7301 11005	2745 2779	787 976
Opieka zdrowotna i pomoc społeczna	a 59982 b 64233	14524 17587	15354 15901	30104 30745
<i>Human health and social work activities</i>				
sektor publiczny	a 45073 b 49224	8956 10891	10051 11327	26066 27006
sektor prywatny	a 14909 b 15009	5568 6696	5303 4574	4038 3739
Działalność związana z kulturą, rozrywką i rekreacją	a 14279 b 13462	6344 5964	5322 4887	2613 2611
<i>Arts, entertainment and recreation</i>				
sektor publiczny	a 10086 b 8973	4895 4349	4201 3779	990 845
sektor prywatny	a 4193 b 4489	1449 1615	1121 1108	1623 1766
Pozostała działalność usługowa	a 6208 b 5497	2616 2648	1621 1464	1971 1385
<i>Other service activities</i>				
sektor publiczny	a 176 b 194	40 61	40 43	96 90
sektor prywatny	a 6032 b 5303	2576 2587	1581 1421	1875 1295

TABLE 8. (26). **PRZYJĘCIA I ZWOLNIENIA W JEDNOSTKACH
GOSPODARKI NARODOWEJ WEDŁUG LICZBY PRACUJĄCYCH,
WOJEWÓDZTW I SEKTORÓW WŁASNOŚCI**
**HIRES AND DISMISSALS IN THE ENTITIES OF THE NATIONAL ECONOMY,
BY NUMBER OF PERSONS EMPLOYED, VOIVODSHIPS
AND OWNERSHIP SECTORS**

WYSZCZEGÓLNIENIE <i>SPECIFICATION</i> a — przyjęcia do pracy <i>hires</i> b — zwolnienia z pracy <i>terminations</i>	Ogółem <i>Total</i>	Podmioty o liczbie pracujących <i>Entities with the number of the employed</i>		
		49 i mniej <i>and less</i>	50—249	250 i więcej <i>and more</i>
OGÓŁEM	a 1587743	454399	448015	685329
TOTAL	b 1623917	523258	439387	661272
sektor publiczny	a 264820	68749	85685	110386
<i>public sector</i>	b 287670	79322	85555	122793
sektor prywatny	a 1322923	385650	362330	574943
<i>private sector</i>	b 1336247	443936	353832	538479
Dolnośląskie	a 152602	35873	37501	79228
.....	b 154688	41368	37554	75766
sektor publiczny	a 18807	5277	7005	6525
<i>public sector</i>	b 18838	5580	6925	6333
sektor prywatny	a 133795	30596	30496	72703
<i>private sector</i>	b 135850	35788	30629	69433
Kujawsko-pomorskie	a 73131	24125	24168	24838
.....	b 74983	27722	25560	21701
sektor publiczny	a 15352	4083	5907	5362
<i>public sector</i>	b 15468	4571	6125	4772
sektor prywatny	a 57779	20042	18261	19476
<i>private sector</i>	b 59515	23151	19435	16929
Lubelskie	a 48838	17772	14526	16540
.....	b 51681	20543	14816	16322
sektor publiczny	a 11620	4159	3254	4207
<i>public sector</i>	b 13171	5023	3716	4432
sektor prywatny	a 37218	13613	11272	12333
<i>private sector</i>	b 38510	15520	11100	11890
Lubuskie	a 37263	13643	14277	9343
.....	b 39916	14890	14338	10688
sektor publiczny	a 5495	2171	2402	922
<i>public sector</i>	b 6076	2542	2404	1130
sektor prywatny	a 31768	11472	11875	8421
<i>private sector</i>	b 33840	12348	11934	9558
Łódzkie	a 103481	29089	26698	47694
.....	b 108760	34627	27499	46634
sektor publiczny	a 18013	4964	5777	7272
<i>public sector</i>	b 18369	6544	6022	5803
sektor prywatny	a 85468	24125	20921	40422
<i>private sector</i>	b 90391	28083	21477	40831
Małopolskie	a 120611	39720	35739	45152
.....	b 126264	46213	34797	45254
sektor publiczny	a 16650	4697	5090	6863
<i>public sector</i>	b 18480	5662	5633	7185
sektor prywatny	a 103961	35023	30649	38289
<i>private sector</i>	b 107784	40551	29164	38069
Mazowieckie	a 356975	74096	79453	203426
.....	b 376618	89366	76359	210893
sektor publiczny	a 57732	8384	12635	36713
<i>public sector</i>	b 66009	8681	11778	45550
sektor prywatny	a 299243	65712	66818	166713
<i>private sector</i>	b 310609	80685	64581	165343

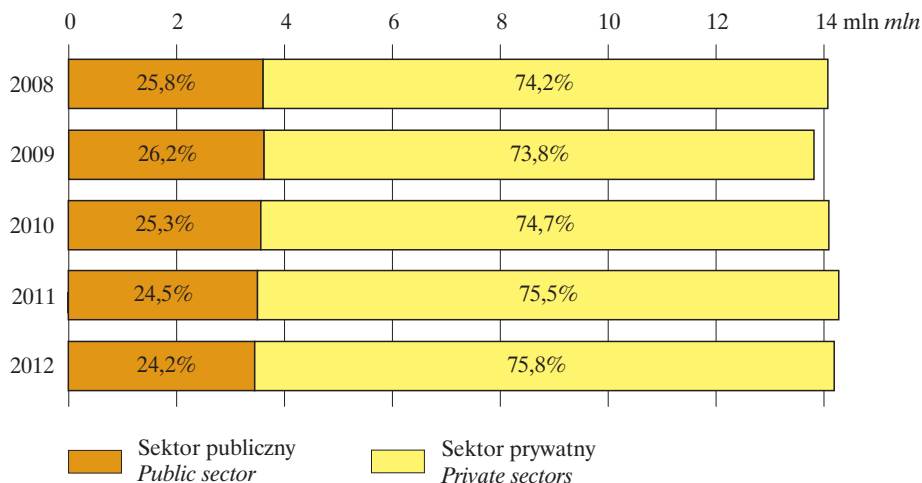
TABL. 8. (26). **PRZYJĘCIA I ZWOLNIENIA W JEDNOSTKACH GOSPODARKI NARODOWEJ WEDŁUG LICZBY PRACUJĄCYCH, WOJEWÓDZTW I SEKTORÓW WŁASNOŚCI (dok.)**
HIRES AND DISMISSALS IN THE ENTITIES OF THE NATIONAL ECONOMY, BY NUMBER OF PERSONS EMPLOYED, VOIVODSHIPS AND OWNERSHIP SECTORS (cont.)

WYSZCZEGÓLNIENIE SPECIFICATION a — przyjęcia do pracy hires b — zwolnienia z pracy terminations	Ogółem Total	Podmioty o liczbie pracujących Entities with the number of the employed			
		49 i mniej and less	50—249	250 i więcej and more	
Opolskie	a	28746	10507	9944	8295
	b	30175	12421	8738	9016
sektor publiczny	a	5290	1905	2458	927
public sector	b	5223	2061	2064	1098
sektor prywatny	a	23456	8602	7486	7368
private sector	b	24952	10360	6674	7918
Podkarpackie	a	62150	21282	20278	20590
	b	66327	23674	20530	22123
sektor publiczny	a	10879	4161	4437	2281
public sector	b	13251	4622	4412	4217
sektor prywatny	a	51271	17121	15841	18309
private sector	b	53076	19052	16118	17906
Podlaskie	a	28823	10112	8435	10276
	b	27950	11226	8831	7893
sektor publiczny	a	6813	2558	2193	2062
public sector	b	6913	2722	2445	1746
sektor prywatny	a	22010	7554	6242	8214
private sector	b	21037	8504	6386	6147
Pomorskie	a	85169	28107	29639	27423
	b	85905	31222	30099	24584
sektor publiczny	a	15413	4343	5268	5802
public sector	b	18528	4691	5401	8436
sektor prywatny	a	69756	23764	24371	21621
private sector	b	67377	26531	24698	16148
Śląskie	a	184985	51981	55884	77120
	b	186965	60469	52839	73657
sektor publiczny	a	32437	5381	8728	18328
public sector	b	35428	7996	9114	18318
sektor prywatny	a	152548	46600	47156	58792
private sector	b	151537	52473	43725	55339
Świętokrzyskie	a	33629	13911	11422	8296
	b	35995	15261	12254	8480
sektor publiczny	a	8113	2580	3710	1823
public sector	b	8034	2964	3423	1647
sektor prywatny	a	25516	11331	7712	6473
private sector	b	27961	12297	8831	6833
Warmińsko-mazurskie	a	49186	16990	15335	16861
	b	44426	18833	14943	10650
sektor publiczny	a	10631	4024	4364	2243
public sector	b	10412	4235	4093	2084
sektor prywatny	a	38555	12966	10971	14618
private sector	b	34014	14598	10850	8566
Wielkopolskie	a	168987	47465	45174	76348
	b	160037	54248	41873	63916
sektor publiczny	a	18257	5967	6265	6025
public sector	b	19477	6783	5870	6824
sektor prywatny	a	150730	41498	38909	70323
private sector	b	140560	47465	36003	57092
Zachodniopomorskie	a	53167	19726	19542	13899
	b	53227	21175	18357	13695
sektor publiczny	a	13318	4095	6192	3031
public sector	b	13993	4645	6130	3218
sektor prywatny	a	39849	15631	13350	10868
private sector	b	39234	16530	12227	10477

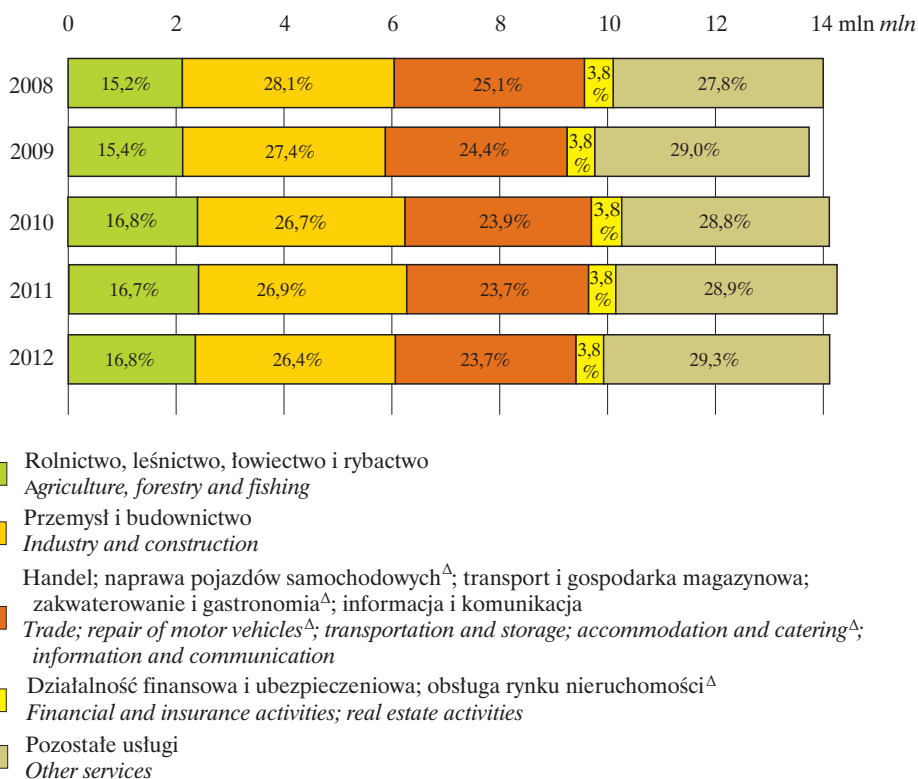
OBJAŚNIENIA ZNAKÓW UMOWNYCH SYMBOLS

- Kreska (—) — zjawisko nie wystąpiło
magnitude zero
- Kropka (.) — zupełny brak informacji albo brak informacji wiarygodnych
data not available or not reliable
- Znak (x) — wypełnienie pozycji jest niemożliwe lub niecelowe
not applicable
- Znak (*) — oznacza, że dane zostały zmienione w stosunku do wcześniej opublikowanych
data revised
- Znak (#) — oznacza, że dane nie mogą być opublikowane ze względu na konieczność zachowania tajemnicy statystycznej w rozumieniu ustawy o statystyce publicznej
data may not be published due to the necessity of maintaining statistical confidentiality in accordance with the Law on Official Statistics
- Znak (Δ) — oznacza, że nazwy zostały skrócone w stosunku do obowiązującej klasyfikacji; ich pełne nazwy podano na str. 17.
categories of applied classification are presented in abbreviated form; their full names are given on the page 17.
- „W tym” — oznacza, że nie podaje się wszystkich składników sumy
- „Of which” — *indicates that not all elements of the sum are given*

STRUKTURA PRACUJĄCYCH W GOSPODARCE NARODOWEJ WEDŁUG SEKTORÓW WŁASNOŚCI
Stan w dniu 31 XII
STRUCTURE OF EMPLOYED PERSONS IN THE NATIONAL ECONOMY BY OWNERSHIP SECTORS
As of 31 XII



STRUKTURA PRACUJĄCYCH W GOSPODARCE NARODOWEJ WEDŁUG SEKTORÓW DZIAŁALNOŚCI
Stan w dniu 31 XII
STRUCTURE OF EMPLOYED PERSONS IN THE NATIONAL ECONOMY BY SECTORS ACTIVITY
As of 31 XII

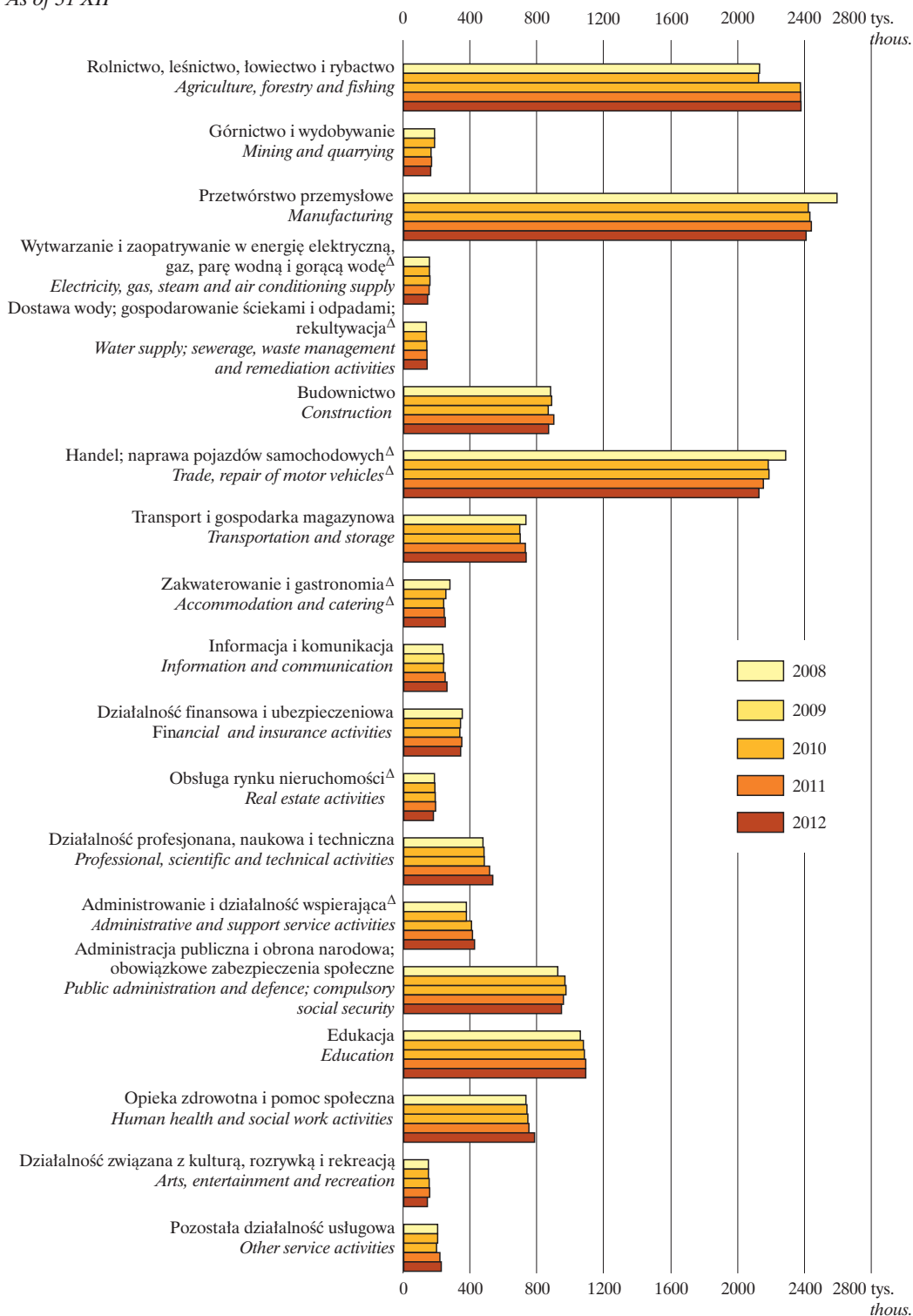


PRACUJĄCY W GOSPODARCE NARODOWEJ WEDŁUG SEKCJI PKD

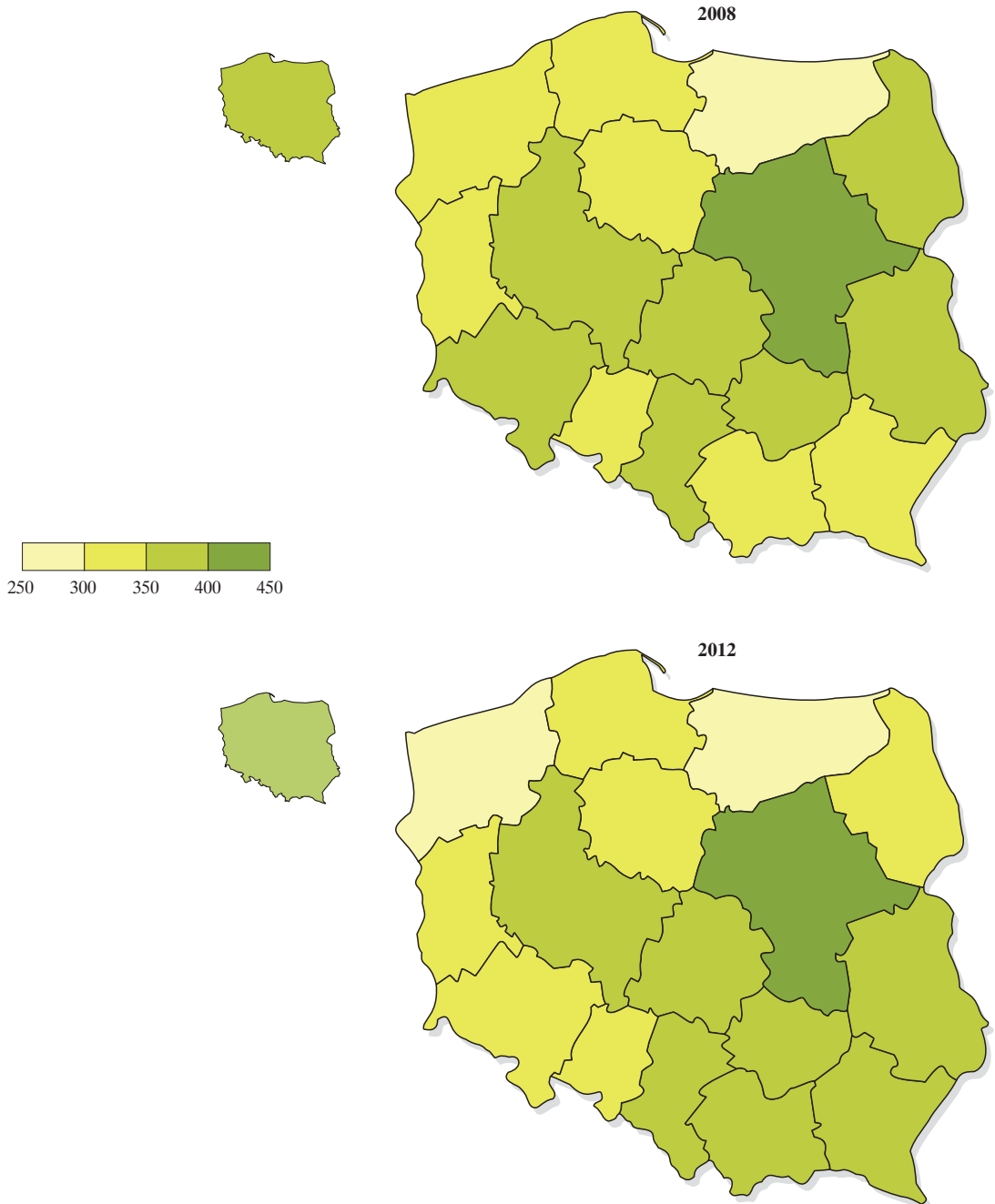
Stan w dniu 31 XII

PERSONS EMPLOYED IN NATIONAL ECONOMY BY SECTIONS

As of 31 XII



PRACUJĄCY W GOSPODARCE NARODOWEJ NA 1000 LUDNOŚCI WEDŁUG WOJEWÓDZTW^a
Stan w dniu 31 XII
PERSONS EMPLOYED IN NATIONAL ECONOMY PER 1000 PERSONS BY VOIVODSHIPS^a
As of 31 XII



a Według faktycznego miejsca pracy i rodzaju działalności, bez pracujących w jednostkach budżetowych działających w zakresie obrony narodowej i bezpieczeństwa publicznego.

a By actual workplace and kind of activity, excluding budgetary entities conducting activity within the scope of national defence and public safety.

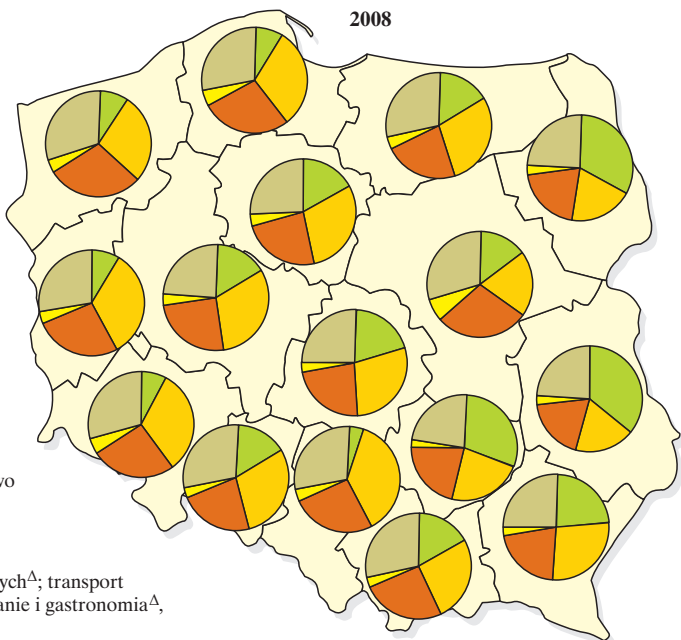
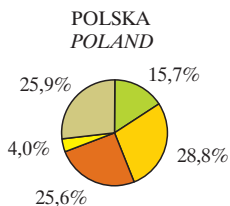
STRUKTURA PRACUJĄCYCH W SEKTORACH DZIAŁALNOŚCI WEDŁUG WOJEWÓDZTW^a

Stan w dniu 31 XII

STRUCTURE OF EMPLOYED PERSONS IN SECTORS ACTIVITY BY VOIVODSHIPS^a

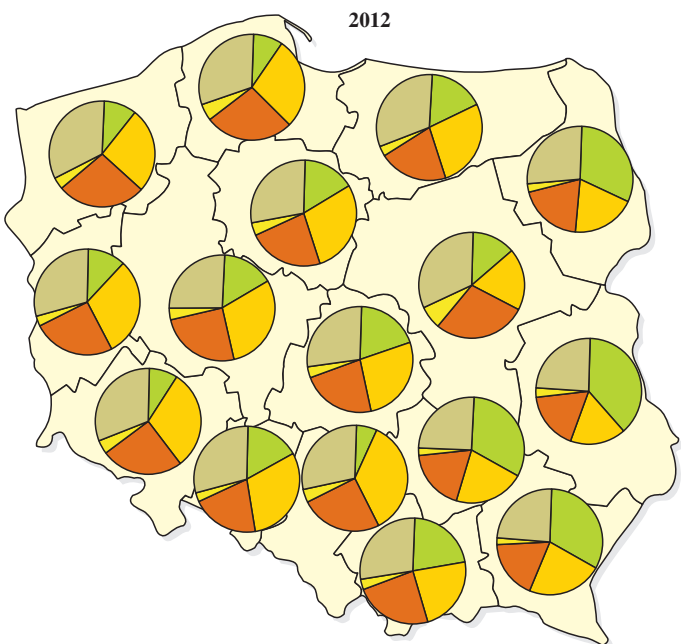
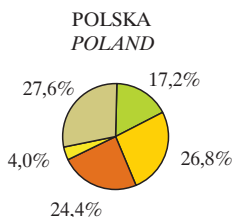
As of 31 XII

2008



- Rolnictwo, leśnictwo, łowiectwo i rybactwo
Agriculture, forestry and fishing
- Przemysł i budownictwo
Industry and construction
- Handel; naprawa pojazdów samochodowych^Δ; transport i gospodarka magazynowa; zakwaterowanie i gastronomia^Δ; informacja i komunikacja
Trade; repair of motor vehicles^Δ; transportation and storage; accommodation and catering^Δ; information and communication
- Działalność finansowa i ubezpieczeniowa; obsługa rynku nieruchomości^Δ
Financial and insurance activities; real estate activities
- Pozostałe usługi
Other services

2012



^a Według faktycznego miejsca pracy i rodzaju działalności, bez pracujących w jednostkach budżetowych działających w zakresie obrony narodowej i bezpieczeństwa publicznego.

^a By actual workplace and kind of activity, excluding budgetary entities conducting activity within the scope of national defence and public safety.