



GŁÓWNY URZĄD STATYSTYCZNY
Departament Badań Społecznych i Warunków Życia

Notatka informacyjna

Polscy zawodnicy na XIV Igrzyskach Paraolimpijskich w Londynie

101 polskich niepełnosprawnych sportowców (35 kobiet i 66 mężczyzn) uczestniczyło w XIV Igrzyskach Paraolimpijskich, które zakończyły się 9 września w Londynie. Spośród 11 sportów najliczniej reprezentowane były konkurencje lekkoatletyczne (31 zawodników), tenis stołowy i koszykówka (po 12) oraz szermierka (10).

Tabela 1. Polska reprezentacja na XIV Igrzyskach Paraolimpijskich w Londynie

Sport	Kobiety	Mężczyźni	Ogółem
Kolarstwo	2	4	6
Koszykówka	-	12	12
Lekkoatletyka	11	20	31
Łucznictwo	2	3	5
Pływanie	5	4	9
Podnoszenie ciężarów	2	5	7
Strzelectwo	1	1	2
Szermierka	3	7	10
Tenis stołowy	7	5	12
Tenis ziemny	-	4	4
Wioślarstwo	2	1	3
Razem	35	66	101

W trakcie 12 dni zmagania, nasi reprezentanci startowali w 11 sportach i wywalczyli 36 medali, z czego 14 złotych, 13 srebrnych i 9 brązowych. Mutimedalistami XIV Igrzysk Paraolimpijskich oraz zdobywcami złotych medali są: **Rafał Wilk** - zwycięzca dwóch wyścigów w kolarstwie szosowym (jazda na czas i ze startu wspólnego), lekkoatleta **Mateusz Michalski** - złoty medalista na dystansie 200 m i srebrny na 100 m, a także rywalizujący w tenisie stołowym: **Patryk Chojnowski**, który zdobył złoto indywidualnie i srebro w drużynie oraz **Natalia Partyka**, która wygrała turniej indywidualny i zajęła 3. miejsce w turnieju drużynowym. Złote medale ponadto wywalczyli: Katarzyna Piekart (rzut oszczepem), Karolina Kucharczyk (skok w dal), Ewa Durska (pchnięcie kulą), Barbara Niewiedział (bieg na 1500 m), Maciej Lepiato (skok wzwyż), Joanna Mendak (pływanie 100 m st. motylkowym), drużyna tenisistów stołowych w składzie: Piotr Grudzień i Marcin Skrzynecki oraz w szermierce: Dariusz Pender (szpada) i Grzegorz Pluta (szabla). Więcej niż jeden medal z Londynu przywiozły także Anna Harkowska - zdobywczyni trzech srebrnych medali w kolarstwie:





torowym na dystansie 3000 m i szosowym - w jeździe na czas oraz ze startu wspólnego, ponadto lekkoatletka Alicja Fiodorow - srebrna medalistka na dystansie 200 m i brązowa na 400 m.

Tabela 2. Medale zdobyte przez polskich zawodników na XIV Igrzyskach Paraolimpijskich w Londynie

Sport	Medale			
	złote	srebrne	brązowe	ogółem
Lekkoatletyka	6	7	5	18
Tenis stołowy	3	1	1	5
Kolarstwo	2	4	-	6
Szermierka	2	-	1	3
Pływanie	1	1	1	3
Łucznictwo	-	-	1	1
Razem	14	13	9	36

Dorobek medalowy na Igrzyskach Paraolimpijskich w Londynie jest lepszy niż cztery lata wcześniej w Pekinie. W porównaniu z poprzednią imprezą polscy reprezentanci zdobyli ogółem o 6 medali więcej. Z 36 medalami Polska zajęła w klasyfikacji medalowej 9 miejsce (wyprzedzając m. in. Włochy, Francję i Hiszpanię). Był to o 9 pozycji lepszy wynik niż w 2008 r. oraz o 21 miejsc lepszy niż osiągnięty na Igrzyskach XXX Olimpiady. Klasyfikację medalową wygrały Chiny (2. miejsce na Igrzyskach XXX Olimpiady), przed Rosją (4.) i Wielką Brytanią (3.).

Tabela 3. Klasyfikacja medalowa XIV Igrzysk Paraolimpijskich

Lp.	Kraj	Medale			
		złote	srebrne	brązowe	razem
1.	 Chiny	95	71	65	231
2.	 Rosja	36	38	28	102
3.	 Wielka Brytania	34	43	43	120
4.	 Ukraina	32	24	28	84
5.	 Australia	32	23	30	85
6.	 Stany Zjednoczone	31	29	38	98
7.	 Brazylia	21	14	8	43
8.	 Niemcy	18	26	22	66
9.	 POLSKA	14	13	9	36
10.	 Niderlandy	10	10	19	39

Notatkę opracowano w Wydziale Statystyki Turystyki i Sportu GUS.
Tel. (22) 449 4002.