



**GŁÓWNY URZĄD STATYSTYCZNY  
CENTRAL STATISTICAL OFFICE**

**PRACUJĄCY  
W GOSPODARCE NARODOWEJ  
W 2008 R.**

**EMPLOYMENT  
IN NATIONAL ECONOMY  
IN 2008**

---

**Statistical  
Information  
and Elaborations**

**Informacje  
i opracowania  
statystyczne**

---

**Warszawa 2009**

Opracowanie publikacji  
*Preparation of the publication*

GUS, Departament Pracy i Warunków Życia  
*CSO, Labour and Living Conditions Division*

kierujący  
*supervisor*

Agnieszka Zgierska  
Dyrektor Departamentu Pracy  
i Warunków Życia  
*Director of the Labour and Living Conditions  
Division*

opracowanie  
*elaboration*

Maria Elżbieta Zaremba, Ewa Rupniewska,  
Aneta Kuchta

tłumaczenie  
*translation*

Irena Skrzypczak

wykres  
*graph*

Andrzej Kajkowski

Projekt okładki  
*Cover design*

Sylwester Jabłoński

Zakład Wydawnictw Statystycznych  
*Statistical Publishing Establishment*

Skład komputerowy  
*Technical editor*

Dział składu ZWS

ISSN 1506-7904

Publikacja dostępna na [http://www.stat.gov.pl/gus/praca\\_ludnosc\\_PLK\\_HTML.htm](http://www.stat.gov.pl/gus/praca_ludnosc_PLK_HTML.htm)  
*Publication available on* [http://www.stat.gov.pl/gus/praca\\_ludnosc\\_PLK\\_HTML.htm](http://www.stat.gov.pl/gus/praca_ludnosc_PLK_HTML.htm)

# PRZEDMOWA

Niniejsza publikacja zawiera informacje o pracujących w głównym miejscu pracy według form zatrudnienia, sekcji i działów Polskiej Klasyfikacji Działalności 2004, sektorów, regionów, województw, podregionów, powiatów, miast i wsi.

W opracowaniu zaprezentowano informacje o osobach zatrudnionych na podstawie umowy o pracę oraz informacje dotyczące wybranych kategorii pracujących, tj. emerytów i rencistów, osób pracujących w niepełnym wymiarze czasu pracy, pracujących w porze nocnej, a także pracujących osób niepełnosprawnych i cudzoziemców.

Publikacja składa się z uwag ogólnych oraz tablic statystycznych. W uwagach ogólnych omówiono zakres informacji, źródła i metody grupowania danych statystycznych oraz podstawowe pojęcia zastosowane w publikacji.

Tablice statystyczne zgrupowano w następujących działach:

I. Pracujący

II. Zatrudnieni

III. Ruch zatrudnionych

IV. Aneks — wybrane dane według PKD 2007

Dane według bardziej szczegółowych grupowań w podziale na sektory, sekcje, działy i grupy Polskiej Klasyfikacji Działalności 2004 dostępne są w Departamencie Pracy i Warunków Życia Głównego Urzędu Statystycznego oraz w urzędach statystycznych dla danego województwa.

Agnieszka Zgierska

Dyrektor

Departamentu Pracy i Warunków Życia

Warszawa, wrzesień 2009 r.

## **PREFACE**

*The publication includes the information on the employed by employment status, Polish Classification of Activity 2004 sections, sectors, regions, voivodships, subregions, powiats, urban and rural areas.*

*The information on the persons employed on the basis of the work contract has been presented in details in this publication. Besides, the tables concern information about the selected categories of the employed, i.e. disabled persons, foreigners, retirees and pensioners, persons working shift hours.*

*The publication consists of general remarks and statistical tables. The remarks cover the range of information, sources and methods of grouping of statistical data, and the used basic definitions.*

*The tables are grouped in the following sections:*

- 1. Employment*
- 2. Paid employees*
- 3. Labour turnover*
- 4. Annex — selected data by Nace rev. 2*

*The data by more detailed division broken by sectors, sections, branches and the Polish Classification of Activity 2004 groups are available in the Labour and Living Conditions Division of the Central Statistical Office and statistical offices for each voivodship.*

*Agnieszka Zgierska*

*Director*

*of the Labour and Living Conditions Division*

*Warsaw, September 2009*

# SPIS TREŚCI

	Tabl.	Str.
Przedmowa . . . . .	x	3
Uwagi ogólne . . . . .	x	7
Ogólna charakterystyka wyników badania pracujących w latach 2004—2008 . . . . .	x	10
Wykresy . . . . .	x	10, 11

## Dział I. PRACUJĄCY W GŁÓWNYM MIEJSCU PRACY

### A. Pracujący w gospodarce narodowej

Pracujący w latach 2005—2008 . . . . .	1	21
Pracujący według statusu zatrudnienia, sekcji i działów . . . . .	2	22
Pracujący według sekcji, sektorów i form własności . . . . .	3	30
Pracujący według statusu zatrudnienia i województw . . . . .	4	32
Pracujący według sektorów i form własności oraz województw . . . . .	5	32
Pracujący według sekcji, województw i sektorów . . . . .	6	36
Pracujący według województw i sektorów własności w połączonych sekcjach . . . . .	6A	42
Pracujący według powiatów i sektorów . . . . .	7	46
Pracujący w regionach . . . . .	8	96
Pracujący w podregionach . . . . .	9	98
Pracujący według wielkości jednostek, sekcji i sektorów . . . . .	10	102
Pracujący według wielkości jednostek, województw i sektorów . . . . .	11	105

### B. Pracujący w jednostkach gospodarki narodowej bez podmiotów gospodarczych o liczbie pracujących do 9 osób

Pracujący w miastach i na wsi według sekcji i województw . . . . .	12	108
Pracujący w porze nocnej, emeryci i renciści, niepełnosprawni oraz cudzoziemcy według sekcji i sektorów . . . . .	13	114
Pracujący w porze nocnej, emeryci i renciści, niepełnosprawni oraz cudzoziemcy według województw i sektorów . . . . .	14	117

## Dział II. ZATRUDNIENI

Zatrudnieni w gospodarce narodowej według sekcji, sektorów i województw . . . . .	1 (15)	120
Pełno- i niepełnozatrudnieni według sekcji i działów . . . . .	2 (16)	126
Przeciętne zatrudnienie według sekcji i województw . . . . .	3 (17)	130

## Dział III. RUCH ZATRUDNIONYCH

Przyjęcia do pracy i zwolnienia z pracy pracowników pełnozatrudnionych . . . . .	1 (18)	132
Przyjęcia do pracy pracowników pełnozatrudnionych według źródeł rekrutacji, sekcji i sektorów . . . . .	2 (19)	133
Absolwenci szkół wyższych, zawodowych i liceów ogólnokształcących, którzy podjęli pracę po raz pierwszy, według sekcji i sektorów . . . . .	3 (20)	136
Przyjęcia do pracy pracowników pełnozatrudnionych według źródeł rekrutacji, województw i sektorów . . . . .	4 (21)	139
Zwolnienia z pracy pracowników pełnozatrudnionych według przyczyn oraz sekcji i sektorów . . . . .	5 (22)	142
Zwolnienia z pracy pracowników pełnozatrudnionych według przyczyn oraz województw i sektorów . . . . .	6 (23)	146
Przyjęcia i zwolnienia w podmiotach gospodarki narodowej według liczby pracujących, sekcji i sektorów . . . . .	7 (24)	150
Przyjęcia i zwolnienia w podmiotach gospodarki narodowej według liczby pracujących, województw i sektorów . . . . .	8 (25)	153

## A NEKS. Wybrane dane według klasyfikacji PKD 2007

Pracujący według sekcji . . . . .	1(26)	155
Pracujący według województw i sekcji . . . . .	2(27)	158
Przeciętne zatrudnienie według województw i sekcji . . . . .	3(28)	160

# CONTENTS

	Table	Page
<i>Preface</i> . . . . .	x	4
<i>General notes</i> . . . . .	x	12
<i>General characteristic of employment survey results (2004—2008)</i> . . . . .	x	15
<i>Charts</i> . . . . .	x	10, 11

## Chapter I. EMPLOYMENT

### A. Employed persons in the national economy

<i>Employed persons in the years 2005—2008</i> . . . . .	1	21
<i>Employed persons by employment status, sections and divisions</i> . . . . .	2	22
<i>Employed persons by sections, sectors and ownership sectors</i> . . . . .	3	30
<i>Employed persons by employment status and voivodships</i> . . . . .	4	32
<i>Employed persons by sectors, ownership and voivodships</i> . . . . .	5	32
<i>Employed persons by sections, voivodships and ownership sectors</i> . . . . .	6	36
<i>Employed persons by voivodships and ownership sectors, by connected sections</i> . . . . .	6A	42
<i>Employed persons by powiats and ownership sectors</i> . . . . .	7	46
<i>Employed persons by regions</i> . . . . .	8	96
<i>Employed persons by subregions</i> . . . . .	9	98
<i>Employed persons by the size of entities, sections and ownership sectors</i> . . . . .	10	102
<i>Employed persons by the size of entities, voivodships and ownership sectors</i> . . . . .	11	105

### B. Employed persons in national economy excluding economic entities employing up to 9 persons

<i>Employed persons in the rural and urban areas by sections and voivodships</i> . . . . .	12	108
<i>Disabled employed persons, persons working shift hours, retirees and pensioners, foreigners by sections and ownership sectors</i> . . . . .	13	114
<i>Disabled employed persons, persons working shift hours, retirees and pensioners, foreigners by voivodships and ownership sectors</i> . . . . .	14	117

## Chapter II. PAID EMPLOYEES

<i>Paid employees in the national economy by sections, ownership sectors and voivodships</i> . . . . .	1 (15)	120
<i>Full-and part-time paid employees by sections and divisions</i> . . . . .	2 (16)	126
<i>Average paid employment by sections and voivodships</i> . . . . .	3 (17)	130

## Chapter III. LABOUR TURNOVER

<i>Hires and terminations of full-time paid employees</i> . . . . .	1 (18)	132
<i>Hires of full-time paid employees by the sources of inflow, sections and ownership sectors</i> . . . . .	2 (19)	133
<i>The graduates of tertiary schools, leavers of vocational and secondary schools starting work for the first time by sections and ownership sectors</i> . . . . .	3 (20)	136
<i>Hires of full-time paid employees by sources of inflow, voivodships and ownership sectors</i> . . . . .	4 (21)	139
<i>Terminations of full-time paid employees by reasons, sections and ownership sectors</i> . . . . .	5 (22)	142
<i>Terminations of full-time paid employees by reasons, voivodships and ownership sectors</i> . . . . .	6 (23)	146
<i>Hires and terminations in the entities of national economy by the number of the employed, sections and ownership sectors</i> . . . . .	7 (24)	150
<i>Hires and terminations in the entities of national economy by the number of the employed, voivodships and ownership sectors</i> . . . . .	8 (25)	153

## ANNEX. Selected data by NACE rev. 2

<i>Employed persons by sections</i> . . . . .	1 (26)	155
<i>Employed persons by voivodships and sections</i> . . . . .	2 (27)	158
<i>Average paid employment by voivodships and sections</i> . . . . .	3 (28)	160

## UWAGI OGÓLNE

1. Dane o **pracujących** dotyczą osób wykonujących pracę przynoszącą im zarobek lub dochód. Dane zaprezentowane w publikacji podano przy przyjęciu zasady **jednorazowego** ujmowania osób w **głównym miejscu pracy**.

**Do pracujących zaliczono:**

- a) osoby zatrudnione na podstawie stosunku pracy (umowa o pracę, powołanie, mianowanie, wybór) lub stosunku służbowego;
- b) pracodawców i pracujących na własny rachunek, a mianowicie:
  - właścicieli, współwłaścicieli i dzierżawców gospodarstw indywidualnych w rolnictwie (łącznie z pomagającymi członkami ich rodzin), tj. pracujących: w indywidualnych gospodarstwach rolnych (o powierzchni użytków rolnych do 1 ha i powyżej 1 ha) oraz indywidualnych właścicieli zwierząt gospodarskich nieposiadających użytków rolnych, z pewnymi wyłączeniami od 2002 r.
  - właścicieli i współwłaścicieli (łącznie z pomagającymi członkami ich rodzin; z wyłączeniem wspólników spółek, którzy nie pracują w spółce) podmiotów prowadzących działalność gospodarczą poza gospodarstwami indywidualnymi w rolnictwie,
  - inne osoby pracujące na własny rachunek, np. osoby wykonujące wolne zawody;
- c) osoby wykonujące pracę nakładczą;
- d) agentów (łącznie z pomagającymi członkami ich rodzin oraz osobami zatrudnionymi przez agentów);
- e) członków spółdzielni produkcji rolniczej (rolniczych spółdzielni produkcyjnych, innych spółdzielni powstałych na ich bazie i spółdzielni kółek rolniczych);
- f) duchownych pełniących obowiązki duszpasterskie.

2. Dane o **pracujących w jednostkach budżetowych prowadzących działalność w zakresie obrony narodowej i bezpieczeństwa publicznego** uwzględniono w tablicach nr: 1, 2, 3. W tablicy nr 2 i 3 informacje ujęto w sektorze publicznym, własności państwowej, zatrudnieniu na podstawie stosunku pracy, sekcji „Administracja publiczna i obrona narodowa; obowiązkowe ubezpieczenia społeczne i zdrowotne”. Dane podano łącznie z żołnierzami nadterminowej, zasadniczej służby wojskowej.

Dane w pozostałych tablicach w publikacji nie obejmują pracujących w jednostkach budżetowych prowadzących działalność w zakresie obrony narodowej i bezpieczeństwa publicznego.

3. Dane o **zatrudnionych na podstawie stosunku pracy** dotyczą: zatrudnienia według stanu, pełnozatrudnionych na podstawie stosunku pracy (łącznie z sezonowymi i zatrudnionymi dorywczo) oraz niepełnozatrudnionych w głównym miejscu pracy bez przeliczania na pełnozatrudnionych.

**Pełnozatrudnieni** są to osoby zatrudnione w pełnym wymiarze czasu pracy obowiązującym w danym zakładzie pracy lub na danym stanowisku pracy, w tym również osoby, które zgodnie z obowiązującymi przepisami pracują w skróconym czasie pracy, np. z tytułu warunków szkodliwych dla zdrowia lub w przedłużonym czasie pracy, np. dozorczy mienia.

**Niepełnozatrudnieni** są to osoby, które zgodnie z umową o pracę pracują stale w niepełnym wymiarze czasu pracy. Niepełnozatrudnieni w głównym miejscu pracy są to osoby, które oświadczyły, że dany zakład jest ich głównym miejscem pracy.

**Przeciętnie zatrudnieni** to pracownicy pełnozatrudnieni i niepełnozatrudnieni przeliczeni na pełnozatrudnionych.

4. **Do osób wykonujących pracę nakładczą** zalicza się osoby, z którymi zawarto umowę o wykonywanie określonych czynności na rzecz jednostki zlecającej wykonanie pracy poza jej terenem.

5. **Do agentów** zaliczono osoby, z którymi zawarto umowę agencyjną, umowę na warunkach zlecenia o prowadzenie placówek, których przedmiot działalności został określony w umowie.

Do agentów nie zalicza się osób fizycznych prowadzących działalność gospodarczą zarejestrowanych w systemie REGON, z którymi przedsiębiorstwo zawiera umowę na wykonanie określonych usług.

6. W liczbie pracujących ujęto zarówno obywateli polskich pracujących za granicą, jak i cudzoziemców pracujących w Polsce.

Za osoby **zatrudnione za granicą**, zaliczone do pracujących, przyjęto osoby wykonujące prace poza granicami kraju na rzecz krajowych jednostek, w których zostały zatrudnione np. jako pracownicy polskich przedstawicielstw dyplomatycznych, a także osoby skierowane za granicę w celach szkoleniowych i badawczych.

**Cudzoziemcy** zaliczeni do pracujących w Polsce to osoby, które zgodnie z ustawą o promocji zatrudnienia i instytucjach rynku pracy z dnia 20.04.2004 r. (Dz. U. Nr 69 z 2008 r., poz. 415) zostały zatrudnione przez zakłady pracy lub osoby fizyczne.

7. **Niepełnosprawni** to osoby, w stosunku do których orzeczono niepełnosprawność na podstawie ustawy z dnia 27 sierpnia 1997 r. o rehabilitacji zawodowej i społecznej oraz zatrudnianiu osób niepełnosprawnych (Dz. U. z 2008 r., Nr 14, poz. 92).

8. Informacje o **osobach wykonujących pracę w porze nocnej** dotyczą osób, dla których praca nocna wynika z obowiązującego w zakładzie pracy rozkładu czasu pracy, a więc nie jest świadczona incydentalnie. Do kategorii tej zaliczono wszystkie osoby zgodnie z ewidencją, tzn. nawet jeśli były nieobecne w pracy w danym dniu (np. z powodu urlopu, zwolnienia lekarskiego, delegacji służbowej).

9. **Informacje o ruchu zatrudnionych** dotyczą pełnozatrudnionych w głównym miejscu pracy (bez sezonowych i zatrudnionych dorywczo) w gospodarce narodowej, bez podmiotów gospodarczych o liczbie pracujących do 9 osób. Dane te dotyczą liczby przyjęć do pracy i zwolnień z pracy, a nie liczby osób. Liczba przyjęć do pracy oraz zwolnień z pracy może być wyższa od liczby osób, ponieważ jedna osoba może kilkakrotnie zmienić pracę w badanym okresie.

Do liczby przyjętych do pracy zaliczono osoby podejmujące pracę po raz pierwszy i kolejny. Do liczby zwolnionych z pracy zaliczono: osoby, z którymi rozwiązano umowę o pracę w drodze wypowiedzenia przez pracownika lub zakład pracy (łącznie ze zwolnieniami grupowymi), osoby, które porzuciły pracę, a także — ze względów ewidencyjnych — osoby zmarłe. Do liczby przyjętych i zwolnionych zalicza się również osoby powracające do pracy i odchodzące z pracy na urlopy wychowawcze, bezpłatne i rehabilitację.

10. **Współczynnik** przyjęć (zwolnień) obliczono jako stosunek liczby przyjęć (zwolnień) pomniejszonej o osoby powracające do pracy z urlopów wychowawczych i bezpłatnych, lub które otrzymały urlopy wychowawcze i bezpłatne w badanym okresie, do liczby pełnozatrudnionych (bez sezonowych i zatrudnionych dorywczo) w dniu 31 XII roku poprzedniego.

## Metody grupowania danych

Dane w publikacji prezentuje się w układzie **Polskiej Klasyfikacji Działalności (PKD 2004)**, opracowanej na podstawie wydawnictwa Urzędu Statystycznego Wspólnot Europejskich EURO-STAT- „Nomenclature des Activités de Communauté Européenne — Nace rev.1.1.” PKD wprowadzona została dnia 1 maja 2004 r. rozporządzeniem Rady Ministrów z dnia 20 stycznia 2004 r. w sprawie Polskiej Klasyfikacji Działalności (Dz. U. Nr 33, poz. 289), w miejsce stosowanej klasyfikacji PKD obowiązującej od 1 stycznia 1998 r.

Zakwalifikowania pracujących do poszczególnych sekcji i działów dokonano — zaliczając odpowiednio poszczególne jednostki (przedsiębiorstwa) — na podstawie numerów identyfikacyjnych, nadanych w systemie REGON.

Dane o pracujących według regionów, województw, podregionów, powiatów oraz miast i gmin podano w podziale administracyjnym według stanu w dniu 31 XII 2008 r.

Dane o liczbie pracujących w tablicach: nr 5, 6, 6a, 7, 8, 9 i 12 prezentowane są **według faktycznego (stałego) miejsca pracy pracownika i faktycznie prowadzonej działalności**.

Natomiast w pozostałych tablicach dane prezentowane są **według siedziby jednostek prawnych i jednostek organizacyjnych** nieposiadających osobowości prawnej (przedsiębiorstw) oraz osób fizycznych prowadzących działalność gospodarczą i prowadzonego rodzaju działalności zgodnie z nadanym im numerem identyfikacyjnym REGON.

**Uwaga.** Wybrane dane za 2008 r. według klasyfikacji PKD 2007 r. znajdują się w Aneksie na końcu publikacji.

## Źródła danych statystycznych

Źródłem informacji o stanie, strukturze pracujących, ruchu zatrudnionych są wyniki rocznych badań statystycznych prowadzonych przez GUS oraz szacunki.

Dane o pracujących, zawarte w części A działu I (tablice nr 1, 2 i 3), dotyczą wszystkich podmiotów gospodarki narodowej, tj. bez względu na liczbę pracujących, tablice 4—6 a, i 8 (według województw i regionów) nie obejmują pracujących w jednostkach budżetowych prowadzących działalność w zakresie obrony narodowej i bezpieczeństwa publicznego.

W tablicach nr 7 i 9 (według powiatów i podregionów) dane nie obejmują podmiotów gospodarczych o liczbie pracujących do 9 osób objętych badaniem na formularzu SP-3 i duchownych oraz pracujących w jednostkach budżetowych prowadzących działalność w zakresie obrony narodowej i bezpieczeństwa publicznego.

Dane w tablicach nr 10 i 11 nie dotyczą osób pracujących w gospodarstwach indywidualnych w rolnictwie oraz duchownych, a także pracujących w jednostkach budżetowych prowadzących działalność w zakresie obrony narodowej i bezpieczeństwa publicznego oraz w organizacjach, fundacjach, związkach.



Dane o pracujących, zawarte w cz. B działu I, a także o zatrudnionych zawarte w dziale II (z wyjątkiem tab. nr 15 i 17) oraz w dziale III dotyczą **wyłącznie** tych podmiotów gospodarki narodowej, które objęte były obowiązkiem złożenia sprawozdania na formularzu Z-06 tj. **bez podmiotów gospodarczych o liczbie pracujących do 9 osób**, czyli z wyłączeniem osób prawnych i jednostek organizacyjnych niemających osobowości prawnej prowadzących działalność gospodarczą oraz osób fizycznych prowadzących działalność gospodarczą o liczbie pracujących do 9 osób, które objęte zostały badaniem na formularzu SP-3, SOF, pracujących w gospodarstwach indywidualnych w rolnictwie oraz duchownych, a także pracujących w jednostkach budżetowych prowadzących działalność w zakresie obrony narodowej i bezpieczeństwa publicznego.

Dane o zatrudnionych w tabl. 15 i 17 (w dziale II) dotyczą wszystkich podmiotów gospodarki narodowej, tj. bez względu na liczbę pracujących oprócz pracujących w jednostkach budżetowych prowadzących działalność w zakresie obrony narodowej i bezpieczeństwa publicznego oraz duchownych.

### Sprawozdanie Z-06

Objemuje osoby prawne i jednostki organizacyjne nieposiadające osobowości prawnej oraz osoby fizyczne prowadzące działalność gospodarczą, w których liczba pracujących wynosi powyżej 9 osób oraz jednostki prowadzące działalność gospodarczą o liczbie pracujących **do 9 osób** z następujących sekcji, działów, grup i klas PKD, które nie są objęte badaniem SP-3:

- z sekcji „Rolnictwo, łowiectwo i leśnictwo” dział 01,
- z sekcji „Pośrednictwo finansowe”: działalność bankowa, instytucje kredytowe, biura maklerskie, działalność ubezpieczeniowa, SKOK, towarzystwa i fundusze emerytalne, narodowe fundusze inwestycyjne,
- z sekcji „Obsługa nieruchomości i firm<sup>Δ</sup>” — klasa 70.32,
- z sekcji „Administracja publiczna i obrona narodowa; obowiązkowe ubezpieczenia społeczne i zdrowotne<sup>Δ</sup>” — dział 75,
- z sekcji „Edukacja” — grupa 80.3,
- z sekcji „Ochrona zdrowia i pomoc społeczna” — samodzielne, publiczne zakłady opieki zdrowotnej,
- z sekcji „Działalność usługowa komunalna, społeczna i indywidualna, pozostała” (publikowaną razem z sekcją „Gospodarstwa domowe zatrudniające pracowników” i sekcją „Organizacje i zespoły eksterytorialne”) — dział 91 (z wyłączeniem podmiotów objętych sprawozdaniem SOF), dział 95, dział 99.

### Sprawozdanie SP-3

Objemuje osoby prawne i jednostki organizacyjne nieposiadające osobowości prawnej oraz osoby fizyczne prowadzące działalność gospodarczą, w których liczba pracujących nie przekracza 9 osób.

### Sprawozdanie SOF

Badanie obejmuje osoby pracujące w fundacjach, stowarzyszeniach, partiach politycznych, organizacjach społecznych, organizacjach pracodawców, samorządu gospodarczego i zawodowego.

Dane dotyczące **pracujących w gospodarstwach indywidualnych w rolnictwie** według stanu w dniu 31 XII 2004—2008 wykazane w publikacji wyszacowano na podstawie wyników Narodowego Spisu Powszechnego Ludności i Mieszkań przeprowadzonego według stanu w dniu 20 V 2002 r. i Powszechnego Spisu Rolnego 2002.

Przyjęta na podstawie wyników tych spisów liczba pracujących w gospodarstwach indywidualnych w rolnictwie zmniejszyła się o ponad 2121 tys. w stosunku do danych z Powszechnego Spisu Rolnego w 1996 r.

Od 2002 r. do pracujących w gospodarstwach indywidualnych w rolnictwie **nie zalicza się** osób pracujących:

- a) w gospodarstwach o powierzchni użytków rolnych powyżej 1 ha produkujących **wyłącznie** na własne potrzeby,
- b) w gospodarstwach o powierzchni użytków rolnych do 1,0 ha (łącznie z indywidualnymi właścicielami zwierząt gospodarskich nieposiadających użytków rolnych) produkujących **wyłącznie** lub **głównie** na własne potrzeby.

Dane o liczbie pracujących w **jednostkach budżetowych działających w zakresie obrony narodowej i bezpieczeństwa publicznego** pochodzą z Ministerstwa Obrony Narodowej i Ministerstwa Spraw Wewnętrznych i Administracji.

Dane dotyczące liczby duchownych pełniących obowiązki duszpasterskie pochodzą z Instytutu Statystyki Kościoła Katolickiego, ze statystycznej Ankiety Wyznaniowej GUS oraz szacunków.

## PRACUJĄCY W GOSPODARCE NARODOWEJ W LATACH 2004—2008 OGÓLNA CHARAKTERYSTYKA

Od 2004 roku liczba osób pracujących w gospodarce narodowej rosła osiągając na koniec 2008 roku poziom 14037,2 tys. Oznacza to wzrost w kolejnych latach w stosunku do roku poprzedniego, począwszy od 2005 roku odpowiednio o: 1,3%, 2,5%, 4,2% i 1,9% w 2008 roku. Wzrost dotyczy głównie sektora prywatnego.

W stosunku do 2007 r. liczba pracujących w tym sektorze wzrosła o 264,7 tys. osób, tj. o 2,6%. Natomiast w sektorze publicznym wzrost wyniósł 1,4 tys. osób tj. poniżej 0,04%.

Największy wzrost liczby osób pracujących zaobserwowano w następujących sekcjach:

- hotele i restauracje — o 15,0% ,
- budownictwo — 7,6%,
- pośrednictwo finansowe — o 5,6%,
- transport, gospodarka magazynowa i łączność — o 4,7%,
- obsługa nieruchomości i firm — o 3,8%,
- handel i naprawy — o 3,4%.

Z kolei największy spadek odnotowano w sekcjach:

- rybactwo — o 15,6%,
- przetwórstwo przemysłowe — o 1,5%,
- wytwarzanie i zaopatrywanie w energię elektryczną, gaz, wodę — o 0,7%.

Wprawdzie na przestrzeni pięciu lat handel i naprawy zanotowały największy wzrost liczby pracujących, bo aż o 285,7 tys. osób, to jednak biorąc pod uwagę dynamikę wzrostu, największy przyrost osób pracujących tj. 42,6% zaobserwowano w budownictwie. Nieco mniejszy wzrost odnotowano w hotelach i restauracjach, pośrednictwie finansowym i obsłudze nieruchomości i firm gdzie dynamika wahała się od 27,6% do 20,4%.

Nie zmienia się sytuacja w sekcji rolnictwo, łowiectwo i leśnictwo, gdzie dynamika w ciągu pięciu lat utrzymywała się na takim samym poziomie.

Z kolei największy spadek liczby osób pracujących w 2008 r. w porównaniu do 2004 r. odnotowano w następujących sekcjach:

- rybactwo — o 32,1%,
- wytwarzanie i zaopatrywanie w energię elektryczną, gaz, wodę — o 5,4 %.
- górnictwo — o 2,7%.

Ogólna tendencja wzrostu liczby osób pracujących w skali całego kraju przekłada się na sytuację w poszczególnych województwach. W 2008 r. w każdym z nich odnotowano zwiększenie liczby pracujących w stosunku do roku poprzedniego. Największą dynamikę wzrostu zaobserwowano w województwie dolnośląskim — wyniosła 4,0%. W 5 województwach dynamika kształtowała się na zbliżonym poziomie i oscylowała w granicach od 2,0% do 2,8%. Nieco mniejsza wystąpiła w 9 województwach i wahała się od 1,0% do 1,9%. Zdecydowanie najmniejszy wzrost odnotowano w województwie lubuskim — jedynie o 0,7% w stosunku do 2007 r.

Na przestrzeni pięciu lat największą dynamikę wzrostu liczby osób pracujących zanotowano w województwach:

- dolnośląskim — o 15,3 %,
- lubuskim — o 12,6 %,
- pomorskim — o 12,2 %.

Z kolei najmniejszy wzrost odnotowano w województwach:

- lubelskim — o 6,15 %,
- podlaskim — o 7,7 %,
- podkarpackim — o 8,7 %.

**Pracujący<sup>1</sup> według stanu w dniu 31 XII w latach 2004—2008 w tysiącach**

Wyszczególnienie	2004	2005	2006	2007	2008
<b>Pracujący ogółem . . . . .</b>	<b>12720,2</b>	<b>12890,7</b>	<b>13220,0</b>	<b>13771,1</b>	<b>14037,2</b>
— sektor publiczny . . . . .	3695,6	3660,4	3635,3	3619,8	3621,2
— sektor prywatny . . . . .	9024,6	9230,3	9584,7	10151,3	10416,0
— sektor rolniczy <sup>1</sup> (sekcje A+B) . . . . .	2145,1	2143,8	2145,2	2149,9	2142,2
— sektor przemysłowy (sekcje C+D+E+F) . . . . .	3519,7	3535,0	3694,3	3923,4	3943,2
— sektor usługowy (pozostałe sekcje) . . . . .	7055,4	7211,9	7380,5	7697,8	7951,8
w tym sekcje:					
A — rolnictwo, łowiectwo i leśnictwo <sup>1</sup> . . . . .	2139,5	2138,9	2140,6	2145,4	2138,4
B — rybactwo . . . . .	5,6	4,9	4,6	4,5	3,8
C — górnictwo . . . . .	189,8	185,1	181,4	180,3	184,6
D — przetwórstwo przemysłowe . . . . .	2515,4	2508,7	2605,5	2747,4	2705,1
E — wytwarzanie i zaopatrywanie w energię elektryczną, gaz, wodę . . . . .	225,7	218,3	216,5	215,2	213,6
F — budownictwo . . . . .	588,8	622,9	690,9	780,5	839,9
G — handel i naprawy <sup>Δ</sup> . . . . .	1983,1	2058,8	2082,9	2193,7	2268,8
H — hotele i restauracje . . . . .	216,3	219,4	228,7	239,9	275,9
I — transport, gospodarka magazynowa i łączność . . . . .	704,8	699,9	738,7	773,1	809,1
J — pośrednictwo finansowe . . . . .	274,7	295,4	308,5	327,6	346,1
K — obsługa nieruchomości i firm <sup>Δ</sup> . . . . .	940,4	950,4	1004,1	1091,5	1132,6
L — administracja publiczna i obrona narodowa; obowiązkowe ubezpieczenia społeczne i zdrowotne <sup>Δ</sup> . . . . .	851,6	872,0	881,0	895,7	919,4
M — edukacja . . . . .	999,5 <sup>2</sup>	1026,3	1026,7	1033,0	1038,5
N — ochrona zdrowia i pomoc społeczna . . . . .	704,5	706,8	715,4	737,6	747,6
O — działalność usługowa komunalna, społeczna i indywidualna, pozostała . . . . .	380,5	382,9	394,5	405,7	413,8

<sup>1</sup> Z pracującymi w gospodarstwach indywidualnych w rolnictwie wyszacowanymi na podstawie wyników Narodowego Spisu Powszechnego 2002 i Powszechnego Spisu Rolnego 2002.

<sup>2</sup> Z dniem 1 V 2004 r. przekwalifikowano zespoły szkół z sekcji „Obsługa nieruchomości i firm” do sekcji „Edukacja”.

## GENERAL NOTES

Data concerning employment are given without converting part-time employees into full-time employees, each person being listed once according to the main job.

1. Data on **employment** include:

- a) paid employees hired on the basis of employment contracts (labour contracts, call-up, appointment or election) or service relation;
- b) employers and own-account workers, i.e.:
  - owners, co-owners and leaseholders of private farms in agriculture (including contributing family workers), i.e. working on private farms, agricultural plots, owners of livestock who do not possess agricultural land, with some exceptions since 2002,
  - owners and co-owners (including contributing family workers) excluding partners in companies who do not work in them) of entities conducting economic activity other than related to private farms in agriculture,
  - other self-employed persons, e.g. self-employed professionals;
- c) persons engaged in outwork;
- d) agents (including contributing family workers and persons employed by agents);
- e) members of agricultural production co-operatives (agricultural producer's co-operatives, other co-operatives set up on the basis of the above-mentioned co-operatives and agricultural farmer's co-operatives);
- f) clergy fulfilling priestly obligations.

2. Data on the employed in the budgetary entities conducting activity within the scope of national defence and public safety were included in tables: 1, 2, 3. In tables 2 and 3 information was presented on the public sector, state ownership, employment on the basis of labour contracts, section "Public administration and nationale defence; compulsory social security".

The data included soldiers serving extended mandatory military service.

Data in other tables of the publication do not cover the employed in the budgetary entities conducting activity within the scope of national defence and public safety.

3. Data regarding employees hired on the basis of employment contracts concern employment on a given day, full-time paid employees (including seasonal and temporary employees) in the main workplace, as well as part-time paid employees in the main job without converting them into full-time paid employees.

**Full-time paid employees** are persons employed in the main workplace on a full-time basis, as defined by a given company for a given position, as well as persons who, in accordance with regulations, work a shortened work-time period, e.g. due to hazardous conditions, or a longer work-time period e.g. property caretakers.

**Part-time paid employees** are persons who, in accordance with labour contracts regularly work on a part-time basis. The main workplace of part-time employees is established by the declaration of the employee defining which workplace is his main workplace.

**The average paid employment** are full and part-time employees in terms of full-time paid employees.

4. **Outworkers** are persons who are bound by a contract defining the scope of activity to be performed for the entity providing the work and which is performed outside its facilities.

5. **Agents** are persons who are bound by agency agreements or by order agreements for managing entities, which scope of activity is described in the agreement. Among agents are not included natural persons carrying out economic activity registered in the REGON system with whom an enterprise signed an agreement for performing specific services.

6. Data on employment include both: Polish citizens employed abroad and foreigners employed in Poland.

Persons working abroad and counted among the employed are persons working abroad for the Polish enterprises which employed them, e. g. persons working at export building sites, diplomats, as well as people sent abroad in order of training and research work.

Foreigners counted as employed in Poland comprise persons who in accordance with The Law on Promotion of Employment and Labour Market Institutions dated 20 April 2004 (Journal of Laws 2008, No 69, item 415) were employed by establishments or natural persons.

7. The disabled are persons with a certification of disability granted on the basis of the Law of August 27, 1997 On Occupational and Social Rehabilitation and Employment of Disabled Persons (Journal of Laws, 2008, No. 14, item 92).

8. Data concerning persons performing night work comprise persons for whom night work derives from the obligatory working time of the establishment, thus it is not incidental. In this category were

included all persons according to records, even if they were absent on a given day (e.g. due to vacation, sick leave or field assignment).

9. Information regarding labour turnover concerns full-time paid employees in the main workplace (excluding seasonal and temporary employees) employed in the national economy (excluding entities employing 9 persons or less). Those data concern the number of hires and the number of terminations and not the numbers of persons. The number of hires and terminations may be higher than the number of persons as one person may change work several times within a year.

Hired persons are persons starting work for the first or the subsequent time. Terminated persons are persons with whom work contracts have been dissolved upon the wish of either the employee or the employer (including group dismissals), persons who have left work as well as, for record-keeping purposes — persons who died. Moreover, persons hired or terminated include persons returning to and leaving work within the framework of child-care and unpaid leaves or rehabilitation.

10. The hire (termination) rate is calculated as the ratio of the number of hires less the number of persons returning to work from child-care and unpaid leaves (or the number of terminations less the number of persons granted child-care and unpaid leaves) during a reference year to the number of full time employees, excluding seasonal and temporary employees on 31 XII of the previous year.

### Methods of data grouping

Data are presented in accordance with the **Polish Classification of Activities (PKD)** compiled on the basis of a publication of the Statistical Office of the European Communities EUROSTAT — "Nomenclature des Activités des Communautés Européennes — Nace rev.1.1." PKD was introduced on 1 May 2004 by the Regulation of the Council of Ministers regarding the Polish Classification of activities, dated 20 January 2004 (Journal of Laws No 33, item 289) to replace the formerly applied PKD that had been in force since 1 January 1998.

The employed have been presented by sectors and divisions of PKD counting the particular enterprises in accordance with the statistical numbers indicated in the REGON Register.

The information on employment by regions, voivodships, subregions, powiat, urban and rural areas is displayed according to the administrative division on the 31st.12.2007.

Data on employment in tables 5, 6, 6a, 7, 8, 9 and 12 are shown by **permanent places of work and actually conducted business activity**.

However, data in other tables are presented according to a **place of residence of legal entities, organizational entities without legal personality and natural persons carrying out economic activity as well as according to kinds of activity, compatible with the REGON number**.

**Note:** Selected data for 2008 by NACE rev. 2, by Annex.

### Statistical data source

The source of information on the level and structure of employment as well as labour turnover are the results of yearly statistical surveys conducted by the CSO and estimates i.a. on the employed in agriculture.

Data on employment belonging to part A, chapter I (in the tables 1—3) concern all entities of the national economy, regardless of the number of employed, in tables 4—6a and 8 — by voivodships and regions — data exclude budgetary entities conducting activity within the scope of national defence and public safety.

In tables 7, 9 (by powiats and subregions), data do not cover economic entities with the number of the employed 9 persons or less, included in the SP-3 report, clergy as well as persons employed in the budgetary entities conducting activity within the scope of national defence and public safety.

Data in tables 10 and 11 don't concern persons employed on private farms in agriculture, clergy, persons employed in the budgetary entities conducting activity within the scope of national defence and public safety, as well as employed in organisations, foundations and trade unions.

Data on employment in part B, chapter I, on employees in chapter II (excluding tab. 15 and 17) and in chapter III relate exclusively to entities of national economy obligated to submit report Z-06, i.e. excluding entities of national economy having less than 9 persons employed, i.e. excluding legal persons and organizational entities without legal personality (status) as well as enterprises of natural persons carrying out economic activity with the number of the employed 9 persons or less, which were included in SP-3 report, SOF report, persons employed on private farms in agriculture, clergy and persons employed in the budgetary entities conducting activity within the scope of national defence and public safety.

Data on employees in tables 15 and 17 (chapter II) concern all entities of national economy without taking into account the size of employment, excluding clergy and persons employed in the budgetary units conducting activity within the scope of national defence and public safety.

**The report Z-06** covers legal persons and organizational entities without legal personality, as well as enterprises of natural persons conducting economic activity, in which the number of the employed exceeds 9 persons and those entities with at least 9 employed persons which were not covered by SP-3 from the following divisions, groups and classes PKD:

- from section "Agriculture, hunting and forestry" — division 01,
- from section "Financial intermediation" — bank businesses, credit institutions, broker's offices, saving co-operatives and credit banks, pension and retirements associations and funds, national investment funds,
- from section "Real estate, renting and business activities" — class 70.32,
- from section "Public administration and defence; compulsory social security" — division 75,
- from section "Education" — group 80.3,
- from section "Health and social work" — independent public health care establishments,
- from section "Other community, social and personal service activities" (published with section "Private household with employed persons" and section "Extra-territorial organizations and bodies" — division 91 (excluding entities, which were included in SOF report), division 95, division 99.

**The report SP-3** covers legal persons and organizational entities without legal personality as well as business units of natural persons conducting economic activity with the number of the employed 9 persons or less.

**The SOF report** covers persons employed in foundations, associations, political parties, trade unions, organizations of employers and economic and professional self-governments.

Data concerning persons employed on private farms in agriculture on a given day in 2004—2008 were given on the basis of the results of the Population and Housing Census, conducted — as of 20 May, 2002 and on the basis of Agricultural Census 2002.

The number of employed persons on private farms in agriculture, estimated on the basis of the results of the above-mentioned censuses, has decreased by over 2121 thousand in comparison to the data of the Agricultural Census 1996.

Since 2002, the following employed persons are not included in the employed on private farms:

- a) on farms with the area having more than 1 ha of agricultural land producing **only** for their own needs,
- b) on farms with the area to 1 ha of agricultural land (including individual owners of livestock who do not possess agricultural land) producing **only or mainly** for their own needs.

Data on the number of persons employed in the budgetary entities conducting activity within the scope of national defence and public safety derive from the Ministry of National Defence and the Ministry of the Interior and Administration.

Data on the clergy come from the Institut of Catholic Church Statistics and the CSO Statistical Religion Questionnaire and estimates.

## **EMPLOYMENT IN NATIONAL ECONOMY IN YEARS 2004—2008 GENERAL CHARACTERISTICS.**

Since 2004, the number of the employed in national economy was increasing reaching at the end of November 2008 the level of 14037,2 thous. persons. It means an increase in the successive years, as compared to the previous year, beginning with the year 2005, respectively by: 1,3%, 2,5%, 4,2% and 1,9% in 2008. The growth concerns mainly the private sector.

As compared to 2007, the number of the employed in this sector increased by 264,7 thous. persons, i.e. by 2,6%. Whereas, in the public sector, an increase amounted to 1,4 thous. persons, i.e. below 0,04%.

The highest growth in the number of employed persons was observed in the following sections:

- hotels and restaurants — by 15,0% ,
- construction — 7,6%,
- financial intermediation — by 5,6%,
- transport, storage and communication — by 4,7%,
- real estate, renting and business activities — by 3,8%,
- trade and repair — by 3,4%.

Then, the highest drop was observed in sections:

- fishing — by 15,6%,
- manufacturing — by 1,5%,
- electricity, gas and water supply — by 0,7%.

Despite the fact that over the period of five years, the highest increase in the number of the employed, i.e. by as many as 285,7 thous. persons, was observed in trade and repair, regarding the dynamics of growth, the highest growth in the number of the employed, i.e. 42,6% was observed in construction. A slightly lower growth was observed in hotels and restaurants, financial intermediation, and real estate, renting and business activities, where dynamics changed between 27,6% and 20,4%.

The situation did not change in the section agriculture, hunting and forestry, where dynamics stayed on the same level over the period of five years.

In turn, the highest decrease in the number of employed persons in 2008 as compared to 2004 was observed in the following sections:

- fishing — by 32,1%,
- electricity, gas and water supply — by 5,4%.
- mining and quarrying — by 2,7%.

The general trend of increase in the number of the employed on the country's scale translated into the situation in particular voivodships. In 2008, in each of them an increase in the number of the employed was observed as compared to the previous year. The highest dynamics of growth was observed in Dolnośląskie Voivodship — it amounted to 4,0%. In five voivodships dynamics stayed on a similar level and fluctuated between 2,0% and 2,8%. Slightly lower dynamics was observed in nine voivodships which oscillated between 1,0% and 1,9%. The decidedly lowest increase was observed in Lubuskie Voivodship — only by 0,7% as compared to 2007.

Over the period of five years, the highest dynamics of growth in the number of employed persons was recorded in voivodships:

- Dolnośląskie — by 15,3%,
- Lubuskie — by 12,6%,
- Pomorskie — by 12,2%.

In turn, the lowest increase was observed in voivodships:

- Lubelskie — by 6,15%,
- Podlaskie — by 7,7%,
- Podkarpackie — by 8,7%.

*Employed persons<sup>1</sup> in the years 2004—2008 as of 31 XII*

<i>Specification</i>	<i>2004</i>	<i>2005</i>	<i>2006</i>	<i>2007</i>	<i>2008</i>
<b>Total</b> . . . . .	<b>12720,2</b>	<b>12890,7</b>	<b>13220,0</b>	<b>13771,1</b>	<b>14037,2</b>
— <i>public sector</i> . . . . .	3695,6	3660,4	3635,3	3619,8	3621,2
— <i>private sector</i> . . . . .	9024,6	9230,3	9584,7	10151,3	10416,0
— <i>agriculture sector<sup>1</sup> (sections A+B)</i> . . . . .	2145,1	2143,8	2145,2	2149,9	2142,0
— <i>industry sector (sections C+D+E+F)</i> . . . . .	3519,7	3535,0	3694,3	3923,4	3943,2
— <i>services sector (other sections)</i> . . . . .	7055,4	7211,9	7380,5	7697,8	7951,8
<i>of which sections:</i>					
<i>A — agriculture, hunting and forestry<sup>1</sup></i> . . . . .	2139,5	2138,9	2140,6	2145,4	2138,4
<i>B — fishing</i> . . . . .	5,6	4,9	4,6	4,5	3,8
<i>C — mining and quarrying</i> . . . . .	189,8	185,1	181,4	180,3	184,6
<i>D — manufacturing</i> . . . . .	2515,4	2508,7	2605,5	2747,4	2705,1
<i>E — electricity, gas and water supply</i> . . . . .	225,7	218,3	216,5	215,2	213,6
<i>F — construction</i> . . . . .	588,8	622,9	690,9	780,5	839,9
<i>G — trade and repair<sup>Δ</sup></i> . . . . .	1983,1	2058,8	2082,9	2193,7	2268,8
<i>H — hotels and restaurants</i> . . . . .	216,3	219,4	228,7	239,9	275,9
<i>I — transport, storage and communication</i> . . . . .	704,8	699,9	738,7	773,1	809,1
<i>J — financial intermediation</i> . . . . .	274,7	295,4	308,5	327,6	346,1
<i>K — real estate, renting and business activities<sup>Δ</sup></i> . . . . .	940,4	950,4	1004,1	1091,5	1132,6
<i>L — public administration and defence; compulsory social security<sup>Δ</sup></i> . . . . .	851,6	872,0	881,0	895,7	919,4
<i>M — education</i> . . . . .	999,5 <sup>2</sup>	1026,3	1026,7	1033,0	1038,5
<i>N — health and social work</i> . . . . .	704,5	706,8	715,4	737,6	747,6
<i>O — other community, social and personal service activities</i> . . . . .	380,5	382,9	394,5	405,7	413,8

<sup>1</sup> With employed persons on private farms in agriculture on the basis of the results of the Population and Housing Census as well as the Agricultural Census 2002.

<sup>2</sup> Index number are calculated in comparable conditions, taking into account changes in classification as of 1 May 2004 (the school complexes of section "Real estate, renting and business activities" came to section "Education").



## Skrócone nazwy sekcji i działów PKD 2004 oznaczone w tablicach znakiem „△”

**skrót**  
*abbreviation*

**pełna nazwa**  
*complete name*

### sekcje PKD *sections of the Nace rev. 1.1*

handel i naprawy	handel hurtowy i detaliczny; naprawa pojazdów samochodowych, motocykli oraz artykułów użytku osobistego i domowego
<i>trade and repair</i>	<i>wholesale and retail trade; repair of motor vehicles, motorcycles and personal and household goods</i>
obsługa nieruchomości i firm	obsługa nieruchomości, wynajem i usługi związane z prowadzeniem działalności gospodarczej
—	<i>real estate, renting and business activities</i>
administracja publiczna i obrona narodowa; obowiązkowe ubezpieczenia społeczne i zdrowotne	administracja publiczna i obrona narodowa; obowiązkowe ubezpieczenia społeczne i powszechne ubezpieczenia zdrowotne
—	<i>public administration and defence; compulsory social security</i>

### działy PKD *divisions of the Nace rev. 1.1*

rolnictwo i łowiectwo	rolnictwo i łowiectwo włączając działalność usługową
<i>agriculture and hunting</i>	<i>agriculture, hunting and related service activities</i>
leśnictwo	leśnictwo włączając działalność usługową
<i>forestry</i>	<i>forestry, logging and related service activities</i>
wydobywanie ropy naftowej i gazu ziemnego	górnictwo ropy naftowej i gazu ziemnego włączając działalność usługową
<i>extraction of crude petroleum and natural gas (excluding surveying)</i>	<i>extraction of crude petroleum and natural gas; service activities incidental to oil and gas extraction, excluding surveying</i>
—	produkcja odzieży i wyrobów futrzarskich
<i>manufacture of wearing apparel and furriery</i>	<i>manufacture of wearing apparel; dressing and dyeing of fur</i>
produkcja skór wyprawionych i wyrobów z nich	produkcja skór wyprawionych i wyrobów ze skór wyprawionych
<i>processing of leather and manufacture of leather products</i>	<i>tanning and dressing of leather; manufacture of luggage, handbags, saddlery, harness and footwear</i>
produkcja drewna i wyrobów z drewna oraz ze słomy i wikliny	produkcja drewna i wyrobów z drewna oraz z korka (z wyłączeniem mebli); wyrobów ze słomy i materiałów używanych do wyplatania
<i>manufacture of wood and wood, straw and wicker products</i>	<i>manufacture of wood and of products of wood and cork, except furniture; manufacture of articles of straw and plaiting materials</i>

skrót  
*abbreviation*

pełna nazwa  
*complete name*

działy PKD (cd.)  
*division of the Nace rev. 1.1 (cont.)*

produkcja masy włóknistej oraz papieru  
*manufacture of pulp and paper*

produkcja masy włóknistej, papieru oraz wyrobów z papieru  
*manufacture of pulp, paper and paper products*

produkcja koksu i produktów rafinacji ropy naftowej  
*manufacture of coke, refined petroleum products*

wytwarzanie koksu, produktów rafinacji ropy naftowej i paliw jądrowych  
*manufacture of coke, refined petroleum products and nuclear fuel*

produkcja wyrobów z metali  
*manufacture of metal products*

produkcja metalowych wyrobów gotowych, z wyłączeniem maszyn i urządzeń  
*manufacture of fabricated metal products, except machinery and equipment*

produkcja maszyn i urządzeń  
—

produkcja maszyn i urządzeń, gdzie indziej nie sklasyfikowana  
*manufacture of machinery and equipment n.e.c.*

produkcja maszyn i aparatury elektrycznej  
—

produkcja maszyn i aparatury elektrycznej, gdzie indziej nie sklasyfikowana  
*manufacture of electrical machinery and apparatus n.e.c.*

produkcja mebli; pozostała działalność produkcyjna  
—

produkcja mebli; działalność produkcyjna, gdzie indziej niesklasyfikowana  
*manufacture of furniture; manufacturing n.e.c.*

sprzedaż i naprawa pojazdów samochodowych i motocykli; sprzedaż detaliczna paliw  
*sale and repair of motor vehicles and motorcycles; retail sale of automotive fuel*

sprzedaż, obsługa i naprawa pojazdów samochodowych i motocykli; sprzedaż detaliczna paliw do pojazdów samochodowych  
*sale, maintenance and repair of motor vehicles and motorcycles; retail sale of automotive fuel*

handel hurtowy i komisowy  
*wholesale and commission trade*

handel hurtowy i komisowy, z wyłączeniem handlu pojazdami samochodowymi i motocyklami  
*wholesale trade and commission trade, except of motor vehicles and motorcycles*

skrót  
*abbreviation*

pełna nazwa  
*complete name*

**działy PKD (dok.)**  
*division of the Nace rev. 1.1 (cont.)*

handel detaliczny, naprawa artykułów użytku osobistego i domowego

*retail trade; repair of personal and household goods*

handel detaliczny, z wyłączeniem sprzedaży pojazdów samochodowych, motocykli; naprawa artykułów użytku osobistego i domowego

*retail trade, except of motor vehicles and motorcycles; repair of personal and households goods*

—

*auxiliary transport activities; tourism organization*

działalność wspomagająca transport, działalność związana z turystyką

*supporting and auxiliary transport activities; of travel agencies*

działalność organizacji członkowskich

—

działalność organizacji członkowskich, gdzie indziej niesklasyfikowana

*activities of membership organizations n.e.c.*



# Dział I. PRACUJĄCY

## Chapter I. EMPLOYMENT

### A. Pracujący w gospodarce narodowej

#### A. Employment in national economy

TABLE 1. PRACUJĄCY W LATACH 2005—2008  
EMPLOYMENT IN THE PERIOD 2005—2008  
Stan w dniu 31 XII  
As of 31 XII

WYSZCZEGÓLNIENIE SPECIFICATION o — ogółem total k — w tym kobiety of which women	2005	2006	2007	2008
<b>OGÓŁEM TOTAL . . . . . o</b>	<b>12890670</b>	<b>13219964</b>	<b>13771125</b>	<b>14037221</b>
<b>k</b>	<b>5912150</b>	<b>6038162</b>	<b>6249408</b>	<b>6361385</b>
w tym: of which:				
W jednostkach budżetowych prowadzących działalność w zakresie obrony narodowej i bezpieczeństwa publicznego <i>In budgetary entities conducting activity within the scope of national defence and public safety</i>	o 314389 k 55416	314566 56737	314152 58551	326178 62292
Poza pracującymi w jednostkach budżetowych prowadzących działalność w zakresie obrony narodowej i bezpieczeństwa publicznego <i>Excluding budgetary entities conducting activity within the scope of national defence and public safety</i>	o 12576281 k 5856734	12905398 5981425	13456973 6190857	13711043 6299093
w tym: of which:				
pracujący w gospodarstwach indywidualnych w rolnictwie <sup>a</sup> <i>persons employed on private farms in agriculture<sup>a</sup></i>	o 2009374 k 902902	2009374 902902	2009374 902902	2009374 902902
duchowni pełniący obowiązki duszpasterskie <i>clergy fulfilling priestly obligations</i>	o 30256 k x	30375 x	30591 x	30702 x

a) Dane szacunkowe na podstawie wyników Narodowego Spisu Powszechnego Ludności i Mieszkań oraz Powszechnego Spisu Rolnego 2002 przeprowadzonych w maju 2002.

a) Estimated data on the basis of the results of the Population and Housing Census as well as the Agricultural Census conducted in may 2002.

TABL. 2. PRACUJĄCY<sup>1</sup> WEDŁUG STATUSU ZATRUDNIENIA, SEKCJI i DZIAŁÓW  
 EMPLOYED PERSONS<sup>1</sup> BY STATUS, SECTIONS AND DIVISIONS

Stan w dniu 31 XII 2008 r.

As of 31 XII 2008

Lp. No.	WYSZCZEGÓLNIENIE SPECIFICATION o — ogółem total k — w tym kobiety of which women	Ogółem Grand- total	Sektor public	
			razem total	zatrudnieni na podstawie stosunku pracy paid employees hired on the basis of employment contracts
1	OGÓŁEM . . . . . o	14037221	3621238	3621163
2	TOTAL . . . . . k	6361385	2060554	2060521
3	Rolnictwo, łowiectwo i leśnictwo . . . . . o	2138423	36961	36961
4	Agriculture, hunting and forestry . . . . . k	933362	9742	9742
5	Rolnictwo i łowiectwo <sup>Δ</sup> . . . . . o	2089826	12287	12287
6	Agriculture and hunting <sup>Δ</sup> . . . . . k	925151	3991	3991
7	Leśnictwo <sup>Δ</sup> . . . . . o	48597	24674	24674
8	Forestry <sup>Δ</sup> . . . . . k	8211	5751	5751
9	Rybacktvo . . . . . o	3793	449	449
10	Fishing . . . . . k	526	63	63
11	Górnictwo . . . . . o	184612	143016	143016
12	Mining and quarrying . . . . . k	19567	15052	15052
	w tym of which:			
13	Górnictwo węgla kamiennego i brunatnego (lignitu); wydobywa- o	141005	136787	136787
14	nie torfu . . . . . k	14526	14231	14231
	Mining of coal and lignite; extraction of peat			
15	Pozostałe górnictwo . . . . . o	20592	3813	3813
16	Other mining and quarrying . . . . . k	3228	587	587
17	Przetwórstwo przemysłowe . . . . . o	2705097	127665	127658
18	Manufacturing . . . . . k	939827	32761	32755
19	Produkcja artykułów spożywczych i napojów . . . . . o	458555	7164	7164
20	Manufacture of food products and beverages . . . . . k	218103	2258	2258
21	Produkcja wyrobów tytoniowych . . . . . o	6844	532	532
22	Manufacture of tobacco products . . . . . k	2327	255	255
23	Włókiennictwo . . . . . o	80568	2139	2137
24	Manufacture of textiles . . . . . k	49298	1219	1217
25	Produkcja odzieży i wyrobów futrzarskich . . . . . o	144110	2208	2208
26	Manufacture of wearing apparel and furriery <sup>Δ</sup> . . . . . k	122464	1684	1684

<sup>1</sup> Łącznie z pracującymi w jednostkach budżetowych prowadzących działalność w zakresie obrony narodowej i bezpieczeństwa  
 1 Including persons employed in budgetary entities conducting activity within the scope of national defence and public safety; see

zny <i>Public sector</i>		Sektor prywatny <i>Private sector</i>						Lp. No.
osoby wykonujące pracę nakładczą <i>outworkers</i>	agenci <i>agents</i>	razem <i>total</i>	w tym <i>of which</i>					
			właściciele, współwłaściciele i pomagający członkowie rodzin <i>owners, co-owners including contributing family workers</i>	zatrudnieni na podstawie stosunku pracy <i>paid employees hired on the basis of employment contracts</i>	osoby wykonujące pracę nakładczą <i>outworkers</i>	agenci <i>agents</i>	członkowie spółdzielni produkcji rolniczej <i>members of agricultural production co-operatives</i>	
18	55	10415983	3453399	6906536	3960	8159	13227	1
8	24	4300831	1409161	2881120	2200	4460	3890	2
—	—	2101462	1977038	112099	7	x	12316	3
—	—	923620	891841	28137	x	—	3641	4
—	—	2077539	1967932	97309	7	x	12289	5
—	—	921160	890758	26765	x	—	3636	6
—	—	23923	9106	14790	—	—	27	7
—	—	2460	1083	1372	—	—	5	8
—	—	3344	989	2355	—	—	—	9
—	—	463	133	330	—	—	—	10
—	—	41596	1057	40505	—	—	34	11
—	—	4515	258	4247	—	—	10	12
—	—	4218	72	4146	—	—	—	13
—	—	295	15	280	—	—	—	14
—	—	16779	961	15784	—	—	34	15
—	—	2641	239	2392	—	—	10	16
7	—	2577432	178165	2396163	2288	187	629	17
6	—	907066	43419	861928	1425	114	180	18
—	—	451391	21280	429626	62	143	280	19
—	—	215845	6895	208705	43	90	112	20
—	—	6312	8	6304	—	—	—	21
—	—	2072	x	2069	—	—	—	22
x	—	78429	5473	72856	100	—	—	23
x	—	48079	2376	45614	89	—	—	24
—	—	141902	13976	127727	198	x	—	25
—	—	120780	8377	112243	160	—	—	26

publicznego, patrz ust. 2 uwagi ogólne, str. 7.  
general notes, item 2, page 12.

TABL. 2. PRACUJĄCY<sup>1</sup> WEDŁUG STATUSU ZATRUDNIENIA, SEKCJI I DZIAŁÓW (cd.)  
 EMPLOYED PERSONS<sup>1</sup> BY STATUS, SECTIONS AND DIVISIONS (cont.)

Stan w dniu 31 XII 2008 r.  
 As of 31 XII 2008

Lp. No.	WYSZCZEGÓLNIENIE SPECIFICATION o — ogółem total k — w tym kobiety of which women	Ogółem Grand- total	Sektor public	
			razem total	zatrudnieni na podstawie stosunku pracy paid employees hired on the basis of employment contracts
	<b>Przetwórstwo przemysłowe (dok.) Manufacturing (cont.)</b>			
1	Produkcja skór wyprawionych i wyrobów z nich <sup>Δ</sup> . . . . . o	31944	1239	1239
2	<i>Processing of leather and manufacture of leather products</i> <sup>Δ</sup> . . . . . k	18650	442	442
3	Produkcja drewna i wyrobów z drewna oraz ze słomy i wikliny <sup>Δ</sup> o	144490	2618	2618
4	<i>Manufacture of wood and wood, straw and wicker products</i> <sup>Δ</sup> . . . . . k	27993	920	920
5	Produkcja masy włóknistej oraz papieru <sup>Δ</sup> . . . . . o	45914	—	—
6	<i>Manufacture of pulp and paper</i> <sup>Δ</sup> . . . . . k	15040	—	—
7	Działalność wydawnicza; poligrafia i reprodukcja zapisanych o	100350	4271	4271
8	nośników informacji . . . . . k <i>Publishing, printing and reproduction of recorded media</i>	44959	2034	2034
9	Produkcja koksu i produktów rafinacji ropy naftowej <sup>Δ</sup> . . . o	15702	7776	7776
10	<i>Manufacture of coke, refined petroleum products</i> <sup>Δ</sup> . . . . . k	3640	1702	1702
11	Produkcja wyrobów chemicznych . . . . . o	108251	18391	18391
12	<i>Manufacture of chemical and chemical products</i> . . . . . k	47634	6344	6344
13	Produkcja wyrobów gumowych i z tworzyw sztucznych . . . o	173819	3442	3442
14	<i>Manufacture of rubber and plastic products</i> . . . . . k	55072	1114	1114
15	Produkcja wyrobów z pozostałych surowców niemetalicznych o	146306	2339	2339
16	<i>Manufacture of other non-metallic mineral products</i> . . . . . k	33998	1177	1177
17	Produkcja metali . . . . . o	71408	7030	7030
18	<i>Manufacture of basic metals</i> . . . . . k	12058	1214	1214
19	Produkcja wyrobów z metali <sup>Δ</sup> . . . . . o	311900	8680	8680
20	<i>Manufacture of metal products</i> <sup>Δ</sup> . . . . . k	47414	1323	1323
21	Produkcja maszyn i urządzeń <sup>Δ</sup> . . . . . o	219579	26849	26849
22	<i>Manufacture of machinery and equipment n.e.c.</i> . . . . . k	40288	4704	4704
23	Produkcja maszyn biurowych i komputerów . . . . . o	10052	—	—
24	<i>Manufacture of office machinery and computers</i> . . . . . k	3580	—	—
25	Produkcja maszyn i aparatury elektrycznej <sup>Δ</sup> . . . . . o	111266	2709	2709
26	<i>Manufacture of electrical machinery and apparatus n.e.c.</i> . . . . . k	44340	689	689
27	Produkcja sprzętu i urządzeń radiowych, telewizyjnych i tele- o	39303	1716	1711
28	komunikacyjnych . . . . . k <i>Manufacture of radio, television and communication equipment and apparatus</i>	19220	625	621
29	Produkcja instrumentów medycznych, precyzyjnych i optycz- o	49004	4339	4339
30	nych, zegarów i zegarków . . . . . k <i>Manufacture of medical, precision and optical instruments, watches and clocks</i>	17695	1175	1175
31	Produkcja pojazdów samochodowych, przyczep i naczep . . . o	138954	2770	2770
32	<i>Manufacture of motor vehicles, trailers and semi-trailers</i> . . . . . k	37064	741	741
33	Produkcja pozostałego sprzętu transportowego . . . . . o	74329	19741	19741
34	<i>Manufacture of other transport equipment</i> . . . . . k	9771	2627	2627
35	Produkcja mebli; pozostała działalność produkcyjna <sup>Δ</sup> . . . o	209739	831	831
36	<i>Manufacture of furniture; manufacturing n.e.c.</i> . . . . . k	66346	382	382
37	Przetwarzanie odpadów . . . . . o	12710	881	881
38	<i>Recycling</i> . . . . . k	2873	132	132

<sup>1</sup> Łącznie z pracującymi w jednostkach budżetowych prowadzącymi działalność w zakresie obrony narodowej i bezpieczeństwa  
<sup>1</sup> Including persons employed in budgetary entities conducting activity within the scope of national defence and public safety, see



zny <i>Public sector</i>		Sektor prywatny <i>Private sector</i>						Lp. No.
osoby wykonujące pracę nakładczą <i>outworkers</i>	agenci <i>agents</i>	razem <i>total</i>	w tym <i>of which</i>					
			właściciele, współwłaściciele i pomagający członkowie rodzin <i>owners, co-owners including contributing family workers</i>	zatrudnieni na podstawie stosunku pracy <i>paid employees hired on the basis of employment contracts</i>	osoby wykonujące pracę nakładczą <i>outworkers</i>	agenci <i>agents</i>	członkowie spółdzielni produkcji rolniczej <i>members of agricultural production co-operatives</i>	
—	—	30705	2930	27763	12	—	—	1
—	—	18208	1112	17089	7	—	—	2
—	—	141872	17287	124276	63	—	246	3
—	—	27073	2327	24685	27	—	34	4
—	—	45914	1841	43941	132	—	—	5
—	—	15040	521	14426	93	—	—	6
—	—	96079	15191	80671	217	—	—	7
—	—	42925	4952	37848	125	—	—	8
—	—	7926	62	7855	9	—	—	9
—	—	1938	15	1919	x	—	—	10
—	—	89860	1858	87989	x	—	10	11
—	—	41290	544	40738	—	—	8	12
—	—	170377	8736	161314	327	—	—	13
—	—	53958	2378	51391	189	—	—	14
—	—	143967	9548	134339	44	—	36	15
—	—	32821	1899	30911	5	—	6	16
—	—	64378	817	63549	12	—	—	17
—	—	10844	110	10727	7	—	—	18
—	—	303220	27868	275286	49	x	13	19
—	—	46091	2842	43229	19	—	x	20
—	—	192730	12415	180290	13	12	—	21
—	—	35584	1194	34376	5	9	—	22
—	—	10052	685	9367	—	—	—	23
—	—	3580	100	3480	—	—	—	24
—	—	108557	3645	104729	183	—	—	25
—	—	43651	506	43064	81	—	—	26
5	—	37587	1550	36033	x	—	—	27
x	—	18595	208	18386	x	—	—	28
—	—	44665	7745	36904	12	x	—	29
—	—	16520	2641	13871	7	x	—	30
—	—	136184	1687	134470	27	—	—	31
—	—	36323	218	36087	18	—	—	32
—	—	54588	3524	51061	x	x	—	33
—	—	7144	365	6779	—	—	—	34
—	—	208908	18801	189222	820	21	44	35
—	—	65964	3608	61778	545	14	19	36
—	—	11829	1238	10591	—	—	—	37
—	—	2741	228	2513	—	—	—	38

publicznego, patrz ust. 2 uwagi ogólne, str. 7.  
general notes, item 2, page 12.

TABL. 2. PRACUJĄCY<sup>1</sup> WEDŁUG STATUSU ZATRUDNIENIA, SEKCJI I DZIAŁÓW (cd.)  
 EMPLOYED<sup>1</sup> PERSONS<sup>1</sup> BY STATUS, SECTIONS AND DIVISIONS (cd.)

Stan w dniu 31 XII 2008 r.

As of 31 XII 2008

Lp. No.	WYSZCZEGÓLNIENIE SPECIFICATION o — ogółem total k — w tym kobiety of which women	Ogółem Grand- total	Sektor public	
			razem total	zatrudnieni na podstawie stosunku pracy paid employees hired on the basis of employment contracts
1	Wytwarzanie i zaopatrywanie w energię elektryczną, gaz, wodę	213578	165913	165911
2	Electricity, gas and water supply k	47155	37565	37565
3	Wytwarzanie i zaopatrywanie w energię elektryczną, gaz, parę	154635	110793	110793
4	wodną i gorącą wodę Electricity, gas, steam and hot water supply k	33187	24485	24485
5	Pobór, uzdatnianie i rozprowadzanie wody . . . . . o	58943	55120	55118
6	Collection, purification and distribution of water k	13968	13080	13080
7	Budownictwo . . . . . o	839864	22371	22371
8	Construction k	88207	4791	4791
9	Handel i naprawy <sup>Δ</sup> . . . . . o	2268818	13290	13290
10	Trade and repair <sup>Δ</sup> k	1160854	6623	6623
11	Sprzedaż i naprawa pojazdów samochodowych i motocykli; o	262867	2191	2191
12	sprzedaż detaliczna paliw <sup>Δ</sup> Sale maintenance and repair of motor vehicles; and motorcycles; retail sale of automotive fuel k	47388	382	382
13	Handel hurtowy i komisowy <sup>Δ</sup> . . . . . o	799186	5139	5139
14	Wholesale and commission trade <sup>Δ</sup> k	301057	2239	2239
15	Handel detaliczny, naprawa artykułów użytku osobistego i do- o	1206765	5960	5960
16	mowego <sup>Δ</sup> Retail trade; repair of personal and household goods <sup>Δ</sup> k	812409	4002	4002
17	Hotele i restauracje . . . . . o	275881	17332	17332
18	Hotels and restaurants k	173436	12427	12427
19	Transport, gospodarka magazynowa i łączność . . . . . o	809126	307922	307914
20	Transport, storage and communication k	212970	110611	110605
21	Transport lądowy i rurociągowy . . . . . o	519463	176305	176304
22	Land and pipeline transport k	80127	40157	40156
23	Transport wodny . . . . . o	3553	#	#
24	Water transport k	912	#	#
25	Transport lotniczy . . . . . o	6351	#	#
26	Air transport k	2765	#	#
27	Działalność wspomagająca transport; działalność związana z tu- o	102936	19243	19243
28	rystyką Auxiliary transport activities; tourism organization <sup>Δ</sup> k	39498	6449	6449
29	Poczta i telekomunikacja . . . . . o	176823	107971	107964
30	Post and telecommunications k	89668	62181	62176

<sup>1</sup> Łącznie z pracującymi w jednostkach budżetowych prowadzącymi działalność w zakresie obrony narodowej i bezpieczeństwa  
 1 Including persons employed in budgetary entities conducting activity within the scope of national defence and public safety, see

zny <i>Public sector</i>		Sektor prywatny <i>Private sector</i>						Lp. No.
osoby wykonujące pracę nakładczą <i>outworkers</i>	agenci <i>agents</i>	razem <i>total</i>	w tym <i>of which</i>					
			właściciele, współwłaściciele i pomagający członkowie rodzin <i>owners, co-owners including contributing family workers</i>	zatrudnieni na podstawie stosunku pracy <i>paid employees hired on the basis of employment contracts</i>	osoby wykonujące pracę nakładczą <i>outworkers</i>	agenci <i>agents</i>	członkowie spółdzielni produkcji rolniczej <i>members of agricultural production co-operatives</i>	
—	x	47665	863	46802	—	—	—	1
—	—	9590	163	9427	—	—	—	2
—	—	43842	755	43087	—	—	—	3
—	—	8702	141	8561	—	—	—	4
—	x	3823	108	3715	—	—	—	5
—	—	888	22	866	—	—	—	6
—	—	817493	173309	644040	30	—	114	7
—	—	83416	15926	67453	6	—	31	8
—	—	2255528	522240	1731983	230	950	125	9
—	—	1154231	214749	938596	100	762	24	10
—	—	260676	65119	195526	8	11	12	11
—	—	47006	8510	38487	x	x	x	12
—	—	794047	120315	673265	158	200	109	13
—	—	298818	35880	262769	63	87	19	14
—	—	1200805	336806	863192	64	739	x	15
—	—	808407	170359	637340	36	671	x	16
—	—	258549	61720	196821	x	—	5	17
—	—	161009	29058	131949	—	—	x	18
—	8	501204	112610	388532	18	44	—	19
—	6	102359	13920	88410	8	21	—	20
—	x	343158	97314	245839	x	x	—	21
—	x	39970	9312	30655	x	—	—	22
—	—	#	#	#	—	—	—	23
—	—	#	#	#	—	—	—	24
—	—	#	#	#	—	—	—	25
—	—	#	#	#	—	—	—	26
—	—	83693	10097	73542	11	43	—	27
—	—	33049	3653	29370	5	21	—	28
—	7	68852	4591	64258	x	—	—	29
—	5	27487	906	26581	—	—	—	30

TABL. 2. PRACUJĄCY<sup>1</sup> WEDŁUG STATUSU ZATRUDNIENIA, SEKCJI I DZIAŁÓW (dok.)  
 EMPLOYED PERSONS<sup>1</sup> BY STATUS, SECTIONS AND DIVISIONS (cont.)

Stan w dniu 31 XII 2008 r.

As of 31 XII 2008

Lp. No.	WYSZCZEGÓLNIENIE SPECIFICATION o — ogółem total k — w tym kobiety of which women	Ogółem Grand- total	Sektor public	
			razem total	zatrudnieni na podstawie stosunku pracy paid employees hired on the basis of employment contracts
1	Pośrednictwo finansowe . . . . . o	346055	65806	65799
2	Financial intermediation . . . . . k	231670	46637	46633
3	Pośrednictwo finansowe, z wyłączeniem ubezpieczeń i funduszy o	233002	52896	52896
4	emerytalno-rentowych . . . . . k	167524	38762	38762
	Financial intermediation, except insurance and pension funding			
5	Ubezpieczenia oraz fundusze emerytalno-rentowe bez gwarantowanej o	32974	12030	12023
6	prawnie opieki społecznej . . . . . k	21062	7362	7358
	Insurance and pension funding, except compulsory social security			
7	Działalność pomocnicza związana z pośrednictwem finansowym o	80079	880	880
8	i ubezpieczeniami . . . . . k	43084	513	513
	Activities auxiliary to financial intermediation			
9	Obsługa nieruchomości i firm <sup>Δ</sup> . . . . . o	1132649	144161	144157
10	Real estate, renting and business activities . . . . . k	517155	76467	76467
11	Obsługa nieruchomości . . . . . o	210869	47805	47801
12	Real estate activities . . . . . k	99613	22145	22145
13	Wynajem maszyn i urządzeń bez obsługi oraz wypożyczanie o	14501	#	#
14	artykułów użytku osobistego i domowego . . . . . k	4448	#	#
	Renting of machinery and equipment without operator and of personal and household goods			
15	Informatyka . . . . . o	102505	#	#
16	Computer and related activities . . . . . k	30404	#	#
17	Działalność badawczo-rozwojowa . . . . . o	53982	49512	49512
18	Research and development . . . . . k	29707	27763	27763
19	Działalność gospodarcza pozostała . . . . . o	750792	43931	43931
20	Other business activities . . . . . k	352983	25239	25239
21	Administracja publiczna i obrona narodowa; obowiązkowe o	919381	918143	918107
22	ubezpieczenia społeczne i zdrowotne <sup>Δ</sup> . . . . . k	434781	434486	434479
	Public administration and defence; compulsory social security			
23	Edukacja . . . . . o	1038501	957847	957839
24	Education . . . . . k	790747	741813	741805
25	Ochrona zdrowia i pomoc społeczna . . . . . o	747610	549660	549658
26	Health and social work . . . . . k	601289	451799	451797
27	Działalność usługowa komunalna, społeczna i indywidualna, o	413833	150702	150701
28	pozostała . . . . . k	209839	79717	79717
	Other community, social and personal service activities			
29	Odprowadzanie i oczyszczanie ścieków, gospodarowanie odpa- o	65805	33329	33328
30	dami, pozostałe usługi sanitarne i pokrewne . . . . . k	15530	7690	7690
	Sewage and refuse disposal, sanitation and similar activities			
31	Działalność organizacji członkowskich <sup>Δ</sup> . . . . . o	74415	739	739
32	Activities of membership organizations n.e.c. . . . . k	29345	351	351
33	Działalność związana z kulturą, rekreacją i sportem . . . . . o	174459	115120	115120
34	Recreational cultural, and sporting activities . . . . . k	95821	70940	70940
35	Działalność usługowa pozostała . . . . . o	99154	1514	1514
36	Other service activities . . . . . k	69143	736	736

<sup>1</sup> Łącznie z pracującymi w jednostkach budżetowych prowadzącymi działalność w zakresie obrony narodowej i bezpieczeństwa  
 1 Including persons employed in budgetary entities conducting activity within the scope of national defence and public safety, see

zny <i>Public sector</i>		Sektor prywatny <i>Private sector</i>						Lp. No.
osoby wykonujące pracę nakładczą <i>outworkers</i>	agenci <i>agents</i>	razem <i>total</i>	w tym <i>of which</i>					
			właściciele, współwłaściciele i pomagający członkowie rodzin <i>owners, co-owners including contributing family workers</i>	zatrudnieni na podstawie stosunku pracy <i>paid employees hired on the basis of employment contracts</i>	osoby wykonujące pracę nakładczą <i>outworkers</i>	agenci <i>agents</i>	członkowie spółdzielni produkcji rolniczej <i>members of agricultural production co-operatives</i>	
—	7	280249	43773	229457	81	6938	—	1
—	x	185033	19914	161556	22	3541	—	2
—	—	180106	6249	169305	—	4552	—	3
—	—	128762	2560	122702	—	3500	—	4
—	7	20944	63	20871	—	10	—	5
—	x	13700	33	13667	—	—	—	6
—	—	79199	37461	39281	81	2376	—	7
—	—	42571	17321	25187	22	41	—	8
x	x	988488	212212	775721	522	30	x	9
—	—	440688	78898	361615	158	16	x	10
x	x	163064	22864	140159	27	14	—	11
—	—	77468	9985	67451	19	13	—	12
—	—	#	#	#	—	—	—	13
—	—	#	#	#	—	—	—	14
—	—	#	#	#	—	—	—	15
—	—	#	#	#	—	—	—	16
—	—	4470	847	3623	—	—	—	17
—	—	1944	225	1719	—	—	—	18
—	—	706861	162039	544308	495	16	x	19
—	—	327744	63032	264569	139	x	x	20
6	29	1238	36	1202	—	—	—	21
—	7	295	13	282	—	—	—	22
—	7	80654	22185	58469	—	—	—	23
—	7	48934	10393	38541	—	—	—	24
x	—	197950	82322	115627	—	—	x	25
x	—	149490	52413	97076	—	—	x	26
—	x	263131	64880	166760	781	8	—	27
—	—	130122	38063	91573	480	6	—	28
—	x	32476	2962	29511	x	x	—	29
—	—	7840	885	6953	x	x	—	30
—	—	73676	—	42974	—	—	—	31
—	—	28994	—	28994	—	—	—	32
—	—	59339	19131	40201	—	7	—	33
—	—	24881	5474	19402	—	5	—	34
—	—	97640	42787	54074	779	—	—	35
—	—	68407	31704	36224	479	—	—	36

publicznego, patrz ust. 2 uwagi ogólne, str. 7.  
general notes, item 2, page 12.

TABL. 3. PRACUJĄCY<sup>1</sup> WEDŁUG SEKCJI, SEKTORÓW I FORM WŁASNOŚCI  
 EMPLOYED PERSONS<sup>1</sup> BY SECTIONS, SECTORS AND OWNERSHIP FORM  
 Stan w dniu 31 XII 2008 r.  
 As of 31 XII 2008

Lp. No.	WYSZCZEGÓLNIENIE SPECIFICATION o — ogółem total k — w tym kobiety of which women	Ogółem Grand- total	Sektor publiczny	
			razem total	państw
				Skarbu Państwa of State Treasury
1	<b>OGÓŁEM . . . . . o</b>	<b>14037221</b>	<b>3621238</b>	<b>1126712</b>
2	<b>TOTAL . . . . . k</b>	<b>6361385</b>	<b>2060554</b>	<b>426420</b>
3	Rolnictwo, łowiectwo i leśnictwo . . . . . o	2138423	36961	29024
4	Agriculture, hunting and forestry . . . . . k	933362	9742	7308
5	Rybactwo . . . . . o	3793	449	345
6	Fishing . . . . . k	526	63	57
7	Górnictwo . . . . . o	184612	143016	120863
8	Mining and quarrying . . . . . k	19567	15052	12205
9	Przetwórstwo przemysłowe . . . . . o	2705097	127665	49759
10	Manufacturing . . . . . k	939827	32761	14373
11	Wytwarzanie i zaopatrywanie w energię elektryczną, gaz, o	213578	165913	17400
12	wodę . . . . . k	47155	37565	3107
	Electricity, gas and water supply			
13	Budownictwo . . . . . o	839864	22371	5063
14	Construction . . . . . k	88207	4791	1134
15	Handel i naprawy <sup>Δ</sup> . . . . . o	2268818	13290	3501
16	Trade and repair <sup>Δ</sup> . . . . . k	1160854	6623	1441
17	Hotele i restauracje . . . . . o	275881	17332	4049
18	Hotels and restaurants . . . . . k	173436	12427	3032
19	Transport, gospodarka magazynowa i łączność . . . . o	809126	307922	78508
20	Transport, storage and communication . . . . . k	212970	110611	19263
21	Pośrednictwo finansowe . . . . . o	346055	65806	35546
22	Financial intermediation . . . . . k	231670	46637	27955
23	Obsługa nieruchomości i firm <sup>Δ</sup> . . . . . o	1132649	144161	33885
24	Real estate, renting and business activities . . . . . k	517155	76467	17378
25	Administracja publiczna i obrona narodowa; obowiązkowe ubezpieczenia społeczne i zdrowotne <sup>Δ</sup> o	919381	918143	635927
26	Public administration and defence; compulsory social security . . . . . k	434781	434486	238638
27	Edukacja . . . . . o	1038501	957847	23874
28	Education . . . . . k	790747	741813	15095
29	Ochrona zdrowia i pomoc społeczna . . . . . o	747610	549660	68282
30	Health and social work . . . . . k	601289	451799	55188
31	Działalność usługowa komunalna, społeczna i indywidualna, pozostała o	413833	150702	20686
32	Other community, social and personal service activities . . . . . k	209839	79717	10246

<sup>1</sup> Łącznie z pracującymi w jednostkach budżetowych prowadzącymi działalność w zakresie obrony narodowej i bezpieczeństwa  
<sup>1</sup> Including persons employed in budgetary entities conducting activity within the scope of national defence and public safety; see general

Public sector			Sektor prywatny Private sector				Lp. No.
własność ownership			razem total	własność ownership			
wowa	jednostek samorządu terytorialnego of territorial self-government entities	mieszana mixed		prywatna krajowa private domestic	zagraniczna foreign	mieszana mixed	
państwowa osób prawnych state of legal persons							
604735	1749367	140424	10415983	8801319	1263809	350855	1
324206	1268978	40950	4300831	3613333	560360	127138	2
5768	2059	110	2101462	2096501	4162	799	3
1633	780	21	923620	921913	1364	343	4
104	—	—	3344	3317	27	—	5
6	—	—	463	457	6	—	6
2886	135	19132	41596	18390	1357	21849	7
360	15	2472	4515	2501	208	1806	8
31582	966	45358	2577432	1793123	633200	151109	9
7861	329	10198	907066	628861	235992	42213	10
52371	73420	22722	47665	25925	3832	17908	11
13995	16403	4060	9590	5018	944	3628	12
8086	8053	1169	817493	760237	38089	19167	13
1000	2504	153	83416	75573	5629	2214	14
2915	406	6468	2255528	1937815	302638	15075	15
1071	68	4043	1154231	972155	174683	7393	16
5437	6675	1171	258549	226229	29893	2427	17
3318	5124	953	161009	140796	18757	1456	18
158985	57851	12578	501204	403978	58052	39174	19
77614	9968	3766	102359	69955	16954	15450	20
14985	289	14986	280249	159747	60795	59707	21
9026	200	9456	185033	101744	39650	43639	22
49421	48662	12193	988488	856355	116155	15978	23
25079	30445	3565	440688	378091	57216	5381	24
54288	227870	58	1238	1060	145	33	25
45392	150446	10	295	217	77	×	26
140506	793367	100	80654	79741	835	78	27
76956	649701	61	48934	48227	657	50	28
70416	409476	1486	197950	192391	4201	1358	29
57460	337836	1315	149490	145041	3259	1190	30
6985	120138	2893	263131	246510	10428	6193	31
3435	65159	877	130122	122784	4964	2374	32

TABL. 4. PRACUJĄCY WEDŁUG STATUSU ZATRUDNIENIA I WOJEWÓDZTW  
EMPLOYED PERSONS BY STATUS AND VOIVODSHIPS

Stan w dniu 31 XII 2008 r.  
As of 31 XII 2008

WYSZCZEGÓLNIENIE SPECIFICATION o — ogółem total k — w tym kobiety of which women	Ogółem Total	W tym Of which				
		zatrudnieni na podstawie stosunku pracy paid employees hired on the basis of employment contracts	osoby wykonujące pracę nakładczą outworkers	agenci agents	właściciele, współwłaściciele i pomagający członkowie rodzin owners, co-owners including con- tributing family workers	członkowie spółdzielni produkcji rolniczej members of agricul- tural production co-operatives
<b>POLSKA . . . o</b>	<b>13711043</b>	<b>10201521</b>	<b>3978</b>	<b>8214</b>	<b>3453400</b>	<b>13228</b>
<b>POLAND . . . k</b>	<b>6299093</b>	<b>4879349</b>	<b>2208</b>	<b>4484</b>	<b>1409161</b>	<b>3891</b>
Dolnośląskie . . . o	992097	806874	192	3398	178653	928
. . . k	464157	395087	80	819	67921	250
Kujawsko- -pomorskie . . . o	671116	484564	105	81	183969	927
. . . k	304019	230171	66	72	73427	283
Lubelskie . . . . o	744579	409296	7	586	332054	522
. . . . k	350229	206407	x	447	143209	162
Lubuskie . . . . o	290827	231513	109	590	57812	188
. . . . k	136307	113928	48	438	21825	68
Łódzkie . . . . . o	924229	630479	176	283	291356	197
. . . . . k	439216	318198	123	213	120632	50
Małopolskie . . . o	1117820	811809	172	16	301374	508
. . . . k	529294	400491	73	16	128580	134
Mazowieckie . . . o	2659286	2115335	277	160	539395	506
. . . . k	1237600	1021078	165	118	216071	168

TABL. 5. PRACUJĄCY<sup>1</sup> WEDŁUG SEKTORÓW I FORM WŁASNOŚCI ORAZ WOJEWÓDZTW  
EMPLOYED PERSONS<sup>1</sup> BY SECTORS, OWNERSHIP FORM AND VOIVODSHIPS

Stan w dniu 31 XII 2008 r.  
As of 31 XII 2008

Lp. No.	WYSZCZEGÓLNIENIE SPECIFICATION o — ogółem total k — w tym kobiety of which women	Ogółem Grand total	Sektor publiczny Public		
			razem total	własność	
				państwowa state	
				Skarbu Państwa of State Treasury	państwowa osób prawnych state of legal persons
1	<b>POLSKA . . . . . o</b>	<b>13711043</b>	<b>3295060</b>	<b>800534</b>	<b>604735</b>
2	<b>POLAND . . . . . k</b>	<b>6299093</b>	<b>1998262</b>	<b>364128</b>	<b>324206</b>
3	Dolnośląskie . . . . . o	1009990	236938	52342	39787
4	. . . . . k	464274	149359	28634	20135
5	Kujawsko-pomorskie . . . . . o	709872	162199	31590	30869
6	. . . . . k	321676	100470	15537	15589

<sup>1</sup> Według faktycznego miejsca pracy i rodzaju działalności. 1 By actual workplace and kind of activity.



TABL. 4. PRACUJĄCY WEDŁUG STATUSU ZATRUDNIENIA I WOJEWÓDZTW (dok.)  
EMPLOYED PERSONS BY STATUS AND VOIVODSHIPS (cont.)

Stan w dniu 31 XII 2008 r.

As of 31 XII 2008

WYSZCZEGÓLNIENIE SPECIFICATION o — ogółem total k — w tym kobiety of which women	Ogółem Total	W tym Of which				
		zatrudnieni na podstawie stosunku pracy paid employees hired on the basis of employment contracts	osoby wykonujące pracę nakładczą outworkers	agenci agents	właściciele, współwłaściciele i pomagający członkowie rodzin owners, co-owners including con- tributing family workers	członkowie spółdzielni produkcji rolniczej members of agricul- tural production co-operatives
Opolskie . . . o	296633	215571	x	19	78398	1694
k	133125	100625	x	14	32029	453
Podkarpackie . . o	658368	444041	149	46	211355	345
k	301049	203493	93	44	97308	111
Podlaskie . . . o	399283	228326	8	142	169515	146
k	181506	113481	8	82	67895	40
Pomorskie . . . o	711996	570124	34	—	139900	412
k	322082	269591	23	—	52380	88
Śląskie . . . . o	1549571	1300407	1819	36	242693	1239
k	666807	571175	1130	12	94129	361
Świętokrzyskie . . o	448687	261319	22	226	185841	138
k	206086	124655	16	171	81218	26
Warmińsko- -mazurskie o	395135	291972	22	707	101176	135
k	182934	142908	9	541	39443	33
Wielkopolskie . . o	1349278	1011838	792	1236	329436	3556
k	611081	477248	342	934	131698	859
Zachodnio- -pomorskie o	502138	388053	90	688	110473	1787
k	233601	190813	24	563	41396	805

sector		Sektor prywatny Private sector				Lp. No.
ownership		razem total	własność ownership			
jednostek samorządu terytorialnego of territorial self-government entities	mieszana mixed		prywatna krajowa private domestic	zagraniczna foreign	mieszana mixed	
1749367	140424	10415983	8801319	1263809	350855	1
1268978	40950	4300831	3613333	560360	127138	2
134455	10354	773052	585074	139722	48256	3
97668	2922	314915	239169	62755	12991	4
94418	5322	547673	477325	52407	17941	5
67480	1864	221206	191187	24474	5545	6

TABL. 5. PRACUJĄCY<sup>1</sup> WEDŁUG SEKTORÓW I FORM WŁASNOŚCI ORAZ WOJEWÓDZTW (dok.)  
 EMPLOYED PERSONS<sup>1</sup> BY SECTORS, OWNERSHIP FORM AND VOIVODSHIPS (cont.)

Stan w dniu 31 XII 2008 r.

As of 31 XII 2008

Lp. No.	WYSZCZEGÓLNIENIE SPECIFICATION o — ogółem total k — w tym kobiety of which women	Ogółem Grand total	Sektor publiczny Public		
			razem total	własność	
				państwowa state	
				Skarbu Państwa of State Treasury	państwowa osób prawnych state of legal persons
7	Lubelskie . . . . . o	769300	185601	38828	27996
8	k	359650	112358	16001	16514
9	Lubuskie . . . . . o	318082	81443	20457	10234
10	k	148822	51029	9965	5094
11	Łódzkie . . . . . o	970266	209724	36591	36415
12	k	455114	129648	19023	20015
13	Małopolskie . . . . . o	1121003	266820	54073	60050
14	k	523378	167580	26505	32477
15	Mazowieckie . . . . . o	2252575	518920	144348	120364
16	k	1067544	328204	84754	68227
17	Opolskie . . . . . o	321497	84291	17625	16177
18	k	144865	50851	8168	7028
19	Podkarpackie . . . . . o	690757	168137	30366	22969
20	k	314286	101131	13021	9875
21	Podlaskie . . . . . o	418845	92118	19058	15650
22	k	191604	58849	8915	9762
23	Pomorskie . . . . . o	736285	178712	41805	32250
24	k	336645	110792	23559	16132
25	Śląskie . . . . . o	1632980	486106	172413	74367
26	k	717700	252436	43789	40354
27	Świętokrzyskie . . . . . o	468937	100743	19460	15774
28	k	214064	63194	8258	8265
29	Warmińsko-mazurskie . . . . o	426479	111331	25225	19418
30	k	197379	70873	13147	10242
31	Wielkopolskie . . . . . o	1331957	265759	62584	51961
32	k	593382	163310	28449	26851
33	Zachodniopomorskie . . . . o	532218	146218	33769	30454
34	k	248710	88178	16403	17646

1 Według faktycznego miejsca pracy i rodzaju działalności. 1 By actual workplace and kind of activity.

sector		Sektor prywatny <i>Private sector</i>				Lp. No.
ownership		razem <i>total</i>	własność <i>ownership</i>			
jednostek samorządu terytorialnego <i>of territorial self-government entities</i>	mieszana <i>mixed</i>		prywatna krajowa <i>private domestic</i>	zagraniczna <i>foreign</i>	mieszana <i>mixed</i>	
107672	11105	583699	554475	21007	8217	7
76778	3065	247292	233362	9880	4050	8
48604	2148	236639	186387	45953	4299	9
35160	810	97793	75430	19947	2416	10
120575	16143	760542	660442	81999	18101	11
86951	3659	325466	280713	36879	7874	12
142407	10290	854183	757868	66036	30279	13
106024	2574	355798	315887	29456	10455	14
233023	21185	1733655	1367988	294066	71601	15
166013	9210	739340	569807	137942	31591	16
47635	2854	237206	202853	27670	6683	17
35023	632	94014	79634	12432	1948	18
106677	8125	522620	458916	37404	26300	19
76418	1817	213155	191750	13616	7789	20
56429	981	326727	309204	10392	7131	21
39854	318	132755	124169	5603	2983	22
92870	11787	557573	467034	71400	19139	23
68153	2948	225853	186922	32670	6261	24
218532	20794	1146874	933899	173543	39432	25
162386	5907	465264	377663	74404	13197	26
64048	1461	368194	335432	23190	9572	27
46126	545	150870	140233	7417	3220	28
65468	1220	315148	284568	25466	5114	29
46929	555	126506	113599	10442	2465	30
144317	6897	1066198	890648	148093	27457	31
105950	2060	430072	359852	60235	9985	32
72237	9758	386000	329206	45461	11333	33
52065	2064	160532	133956	22208	4368	34

TABL. 6. PRACUJĄCY<sup>1</sup> WEDŁUG SEKCJI, WOJEWÓDZTW I SEKTORÓW  
 EMPLOYED PERSONS<sup>1</sup> BY SECTIONS, VOIVODSHIPS AND OWNERSHIP SECTORS  
 Stan w dniu 31 XII 2008 r.  
 As of 31 XII 2008

Lp. No.	WYSZCZEGÓLNIENIE SPECIFICATION o — ogółem total k — w tym kobiety of which women	Ogółem Total	rolnictwo, łowiectwo, leśnictwo i rybactwo agriculture, hunting, forestry and fishing		przemysł industry		budownictwo construc- tion
			razem total	w tym rolnictwo of which agriculture	razem total	w tym przetwórstwo przemysłowe of which manufactu- ring	
1	<b>POLSKA . . . . . o</b>	<b>13711043</b>	<b>2145377</b>	<b>2092193</b>	<b>3090824</b>	<b>2699986</b>	<b>839614</b>
2	<b>POLAND . . . . . k</b>	<b>6299093</b>	<b>935334</b>	<b>926307</b>	<b>994593</b>	<b>929058</b>	<b>87454</b>
3	sektor publiczny . . . . . o	3295060	38813	13484	434653	130366	23549
4	public sector . . . . . k	1998262	10411	4495	85097	33068	4738
5	sektor prywatny . . . . . o	10415983	2106564	2078709	2656171	2569620	816065
6	private sector . . . . . k	4300831	924923	921812	909496	895990	82716
7	<b>Dolnośląskie . . . . . o</b>	<b>1009990</b>	<b>74845</b>	<b>70111</b>	<b>261266</b>	<b>221450</b>	<b>67649</b>
8	. . . . . k	<b>464274</b>	<b>30204</b>	<b>29433</b>	<b>84266</b>	<b>78141</b>	<b>6922</b>
9	sektor publiczny . . . . . o	236938	3184	656	23685	5826	1139
10	public sector . . . . . k	149359	795	266	5460	1420	246
11	sektor prywatny . . . . . o	773052	71661	69455	237581	215624	66510
12	private sector . . . . . k	314915	29409	29167	78806	76721	6676
13	<b>Kujawsko-pomorskie . . . . . o</b>	<b>709872</b>	<b>118174</b>	<b>115823</b>	<b>171461</b>	<b>160500</b>	<b>43952</b>
14	. . . . . k	<b>321676</b>	<b>48807</b>	<b>48406</b>	<b>58211</b>	<b>55830</b>	<b>4511</b>
15	sektor publiczny . . . . . o	162199	1967	840	14579	6426	1271
16	public sector . . . . . k	100470	460	191	3183	1333	377
17	sektor prywatny . . . . . o	547673	116207	114983	156882	154074	42681
18	private sector . . . . . k	221206	48347	48215	55028	54497	4134
19	<b>Lubelskie . . . . . o</b>	<b>769300</b>	<b>278599</b>	<b>276153</b>	<b>106558</b>	<b>92802</b>	<b>35981</b>
20	. . . . . k	<b>359650</b>	<b>123396</b>	<b>122993</b>	<b>33536</b>	<b>31337</b>	<b>3269</b>
21	sektor publiczny . . . . . o	185601	1726	491	21773	13141	861
22	public sector . . . . . k	112358	424	145	4721	3549	176
23	sektor prywatny . . . . . o	583699	276873	275662	84785	79661	35120
24	private sector . . . . . k	247292	122972	122848	28815	27788	3093
25	<b>Lubuskie . . . . . o</b>	<b>318082</b>	<b>27622</b>	<b>24008</b>	<b>87871</b>	<b>82033</b>	<b>18063</b>
26	. . . . . k	<b>148822</b>	<b>10368</b>	<b>9733</b>	<b>32448</b>	<b>31037</b>	<b>1823</b>
27	sektor publiczny . . . . . o	81443	2443	510	6576	1759	394
28	public sector . . . . . k	51029	654	188	1767	536	86
29	sektor prywatny . . . . . o	236639	25179	23498	81295	80274	17669
30	private sector . . . . . k	97793	9714	9545	30681	30501	1737
31	<b>Łódzkie . . . . . o</b>	<b>970266</b>	<b>192602</b>	<b>190893</b>	<b>241183</b>	<b>218180</b>	<b>49200</b>
32	. . . . . k	<b>455114</b>	<b>85615</b>	<b>85328</b>	<b>90664</b>	<b>86390</b>	<b>4796</b>
33	sektor publiczny . . . . . o	209724	1858	993	25206	7663	2512
34	public sector . . . . . k	129648	617	414	5143	1868	253
35	sektor prywatny . . . . . o	760542	190744	189900	215977	210517	46688
36	private sector . . . . . k	325466	84998	84914	85521	84522	4543

1 Według faktycznego miejsca pracy i rodzaju działalności. 1 By actual workplace and kind of activity.

Z ogółem <i>Of total</i>									Lp. No.
handel i naprawy <sup>Δ</sup> <i>trade and repair<sup>Δ</sup></i>	hotele i restauracje <i>hotels and restaurants</i>	transport, gospodarka magazynowa i łączność <i>transport, storage and communi- cation</i>	pośredni- ctwo finansowe <i>financial intermedia- tion</i>	obsługa nierucho- mości i firm <sup>Δ</sup> <i>real estate, renting and business activities</i>	admini- stracja publiczna i obrona narodowa; obowiązkowe ubezpieczenia społeczne i zdrowotne <sup>Δ</sup> <i>public admini- stration and defence; compulsory social security</i>	edukacja <i>education</i>	ochrona zdrowia i pomoc społeczna <i>health and social work</i>	działalność usługowa komunalna, społeczna i indywi- dualna, pozostała <i>other community, social and personal service activities</i>	
<b>2269454</b>	<b>278253</b>	<b>809818</b>	<b>345402</b>	<b>1123147</b>	<b>591916</b>	<b>1039012</b>	<b>748701</b>	<b>429525</b>	1
<b>1167680</b>	<b>175439</b>	<b>212930</b>	<b>231238</b>	<b>514535</b>	<b>371560</b>	<b>791353</b>	<b>602346</b>	<b>214631</b>	2
13261	17086	308055	65382	140821	590430	958297	550487	154226	3
6690	12385	110617	46373	75124	371153	742365	452610	80699	4
2256193	261167	501763	280020	982326	1486	80715	198214	275299	5
1160990	163054	102313	184865	439411	407	48988	149736	133932	6
<b>175504</b>	<b>23533</b>	<b>57351</b>	<b>33018</b>	<b>102135</b>	<b>44071</b>	<b>76930</b>	<b>61979</b>	<b>31709</b>	7
<b>92004</b>	<b>15167</b>	<b>14832</b>	<b>20863</b>	<b>47386</b>	<b>28752</b>	<b>57884</b>	<b>50042</b>	<b>15952</b>	8
937	1201	22792	4236	8781	43848	70519	44891	11725	9
406	959	8230	3041	4376	28678	53852	36891	6425	10
174567	22332	34559	28782	93354	223	6411	17088	19984	11
91598	14208	6602	17822	43010	74	4032	13151	9527	12
<b>119233</b>	<b>10776</b>	<b>36268</b>	<b>14385</b>	<b>48617</b>	<b>31409</b>	<b>55102</b>	<b>40103</b>	<b>20392</b>	13
<b>61608</b>	<b>6802</b>	<b>8758</b>	<b>10091</b>	<b>19687</b>	<b>19221</b>	<b>41881</b>	<b>32158</b>	<b>9941</b>	14
526	588	15516	3301	6560	31369	50890	28880	6752	15
217	478	5403	2416	2354	19219	39082	23735	3546	16
118707	10188	20752	11084	42057	40	4212	11223	13640	17
61391	6324	3355	7675	17333	x	2799	8423	6395	18
<b>97365</b>	<b>8976</b>	<b>36421</b>	<b>15027</b>	<b>30147</b>	<b>31897</b>	<b>64866</b>	<b>45343</b>	<b>18120</b>	19
<b>49929</b>	<b>5800</b>	<b>8531</b>	<b>10384</b>	<b>13321</b>	<b>18646</b>	<b>48427</b>	<b>35866</b>	<b>8545</b>	20
650	817	16694	3748	4974	31888	59663	35009	7798	21
224	630	4995	2637	2417	18641	45442	28100	3951	22
96715	8159	19727	11279	25173	9	5203	10334	10322	23
49705	5170	3536	7747	10904	x	2985	7766	4594	24
<b>55773</b>	<b>7043</b>	<b>21096</b>	<b>7126</b>	<b>21662</b>	<b>17224</b>	<b>25800</b>	<b>18240</b>	<b>10562</b>	25
<b>29574</b>	<b>4516</b>	<b>4979</b>	<b>5037</b>	<b>9376</b>	<b>10829</b>	<b>19751</b>	<b>14881</b>	<b>5240</b>	26
575	311	7491	1388	2684	17206	24587	13465	4323	27
268	226	2740	986	1024	10829	19046	11339	2064	28
55198	6732	13605	5738	18978	18	1213	4775	6239	29
29306	4290	2239	4051	8352	—	705	3542	3176	30
<b>150436</b>	<b>14779</b>	<b>49100</b>	<b>19573</b>	<b>70033</b>	<b>39509</b>	<b>66963</b>	<b>51439</b>	<b>25449</b>	31
<b>76227</b>	<b>9538</b>	<b>12047</b>	<b>13757</b>	<b>33142</b>	<b>24923</b>	<b>51053</b>	<b>40873</b>	<b>12479</b>	32
769	1426	17988	3437	6037	39422	61074	40429	9566	33
338	1110	5697	2633	3524	24913	47673	32810	4937	34
149667	13353	31112	16136	63996	87	5889	11010	15883	35
75889	8428	6350	11124	29618	10	3380	8063	7542	36

TABL. 6. PRACUJĄCY<sup>1</sup> WEDŁUG SEKCJI, WOJEWÓDZTW I SEKTORÓW (cd.)  
 EMPLOYED PERSONS<sup>1</sup> BY SECTIONS, VOIVODSHIPS AND OWNERSHIP SECTORS (cont.)  
 Stan w dniu 31 XII 2008r.  
 As of 31 XII 2008

Lp. No.	WYSZCZEGÓLNIENIE SPECIFICATION o — ogółem total k — w tym kobiety of which women	Ogółem Total	rolnictwo, łowiectwo, leśnictwo i rybactwo agriculture, hunting, forestry and fishing		przemysł industry		budownictwo construction
			razem total	w tym rolnictwo of which agriculture	razem total	w tym przetwórstwo przemysłowe of which manufacturing	
1	<b>Małopolskie . . . . . o</b>	<b>1121003</b>	<b>184058</b>	<b>182118</b>	<b>226491</b>	<b>199941</b>	<b>78993</b>
2	k	523378	87765	87427	69476	64861	8158
3	sektor publiczny . . . . . o	266820	1735	733	28770	8302	3177
4	public sector k	167580	522	291	5419	1747	801
5	sektor prywatny . . . . . o	854183	182323	181385	197721	191639	75816
6	private sector k	355798	87243	87136	64057	63114	7357
7	<b>Mazowieckie . . . . . o</b>	<b>2252575</b>	<b>321084</b>	<b>318249</b>	<b>352275</b>	<b>324332</b>	<b>129126</b>
8	k	1067544	139073	138545	125672	118870	15162
9	sektor publiczny . . . . . o	518920	2780	1118	36413	15344	3864
10	public sector k	328204	971	567	11006	5896	1026
11	sektor prywatny . . . . . o	1733655	318304	317131	315862	308988	125262
12	private sector k	739340	138102	137978	114666	112974	14136
13	<b>Opolskie . . . . . o</b>	<b>321497</b>	<b>49773</b>	<b>47943</b>	<b>77856</b>	<b>70106</b>	<b>21926</b>
14	k	144865	21062	20775	23427	21923	1953
15	sektor publiczny . . . . . o	84291	1674	826	13147	6855	198
16	public sector k	50851	350	172	2631	1340	47
17	sektor prywatny . . . . . o	237206	48099	47117	64709	63251	21728
18	private sector k	94014	20712	20603	20796	20583	1906
19	<b>Podkarpackie . . . . . o</b>	<b>690757</b>	<b>159018</b>	<b>155284</b>	<b>160677</b>	<b>147003</b>	<b>36084</b>
20	k	314286	78245	77677	44528	42329	3478
21	sektor publiczny . . . . . o	168137	2247	406	19567	9901	1831
22	public sector k	101131	475	91	3633	1989	252
23	sektor prywatny . . . . . o	522620	156771	154878	141110	137102	34253
24	private sector k	213155	77770	77586	40895	40340	3226
25	<b>Podlaskie . . . . . o</b>	<b>418845</b>	<b>139116</b>	<b>136431</b>	<b>65447</b>	<b>59662</b>	<b>19420</b>
26	k	191604	56496	56049	21679	20557	1959
27	sektor publiczny . . . . . o	92118	1461	119	4340	984	410
28	public sector k	58849	333	35	1044	288	53
29	sektor prywatny . . . . . o	326727	137655	136312	61107	58678	19010
30	private sector k	132755	56163	56014	20635	20269	1906
31	<b>Pomorskie . . . . . o</b>	<b>736285</b>	<b>62020</b>	<b>57192</b>	<b>176402</b>	<b>163958</b>	<b>53863</b>
32	k	336645	23737	22988	57487	54608	5756
33	sektor publiczny . . . . . o	178712	2117	288	17878	9822	1064
34	public sector k	110792	508	85	3670	1626	162
35	sektor prywatny . . . . . o	557573	59903	56904	158524	154136	52799
36	private sector k	225853	23229	22903	53817	52982	5594

1 Według faktycznego miejsca pracy i rodzaju działalności. 1 By actual workplace and kind of activity.

Z ogółem <i>Of total</i>									Lp. No.
handel i naprawy <sup>Δ</sup> <i>trade and repair<sup>Δ</sup></i>	hotele i restauracje <i>hotels and restaurants</i>	transport, gospodarka magazynowa i łączność <i>transport, storage and communi- cation</i>	pośredni- ctwo finansowe <i>financial intermedia- tion</i>	obsługa nierucho- mości i firm <sup>Δ</sup> <i>real estate, renting and business activities</i>	admini- stracja publiczna i obrona narodowa; obowiązkowe ubezpieczenia społeczne i zdrowotne <sup>Δ</sup> <i>public admini- stration and defence; compulsory social security</i>	edukacja <i>education</i>	ochrona zdrowia i pomoc społeczna <i>health and social work</i>	działalność usługowa komunalna, społeczna i indywi- dualna, pozostała <i>other community social and personal service activities</i>	
<b>182359</b>	<b>31379</b>	<b>60022</b>	<b>21971</b>	<b>92560</b>	<b>42681</b>	<b>97608</b>	<b>64674</b>	<b>38207</b>	1
<b>94178</b>	<b>19892</b>	<b>15436</b>	<b>14762</b>	<b>42093</b>	<b>27462</b>	<b>73295</b>	<b>52407</b>	<b>18454</b>	2
509	2817	23011	3795	9349	42527	89967	46374	14789	3
329	2060	8787	2743	5112	27429	68477	38210	7691	4
181850	28562	37011	18176	83211	154	7641	18300	23418	5
93849	17832	6649	12019	36981	33	4818	14197	10763	6
<b>405074</b>	<b>43998</b>	<b>166166</b>	<b>97975</b>	<b>286835</b>	<b>108742</b>	<b>148482</b>	<b>102990</b>	<b>89828</b>	7
<b>200459</b>	<b>26473</b>	<b>49205</b>	<b>61606</b>	<b>139133</b>	<b>69450</b>	<b>111187</b>	<b>83056</b>	<b>47068</b>	8
3642	2362	52607	19975	49528	108465	132346	77331	29607	9
1910	1480	19358	13021	29040	69302	101632	63903	15555	10
401432	41636	113559	78000	237307	277	16136	25659	60221	11
198549	24993	29847	48585	110093	148	9555	19153	31513	12
<b>49643</b>	<b>5947</b>	<b>18649</b>	<b>6412</b>	<b>21465</b>	<b>15779</b>	<b>26245</b>	<b>18516</b>	<b>9286</b>	13
<b>26004</b>	<b>3830</b>	<b>4991</b>	<b>4522</b>	<b>9479</b>	<b>9525</b>	<b>20526</b>	<b>14919</b>	<b>4627</b>	14
118	236	8024	1365	1781	15777	25189	13276	3506	15
54	183	3208	998	1027	9524	19955	10971	1903	16
49525	5711	10625	5047	19684	x	1056	5240	5780	17
25950	3647	1783	3524	8452	x	571	3948	2724	18
<b>100624</b>	<b>9255</b>	<b>32781</b>	<b>10900</b>	<b>36625</b>	<b>29389</b>	<b>55323</b>	<b>41734</b>	<b>18347</b>	19
<b>51115</b>	<b>6020</b>	<b>7693</b>	<b>7550</b>	<b>15174</b>	<b>17357</b>	<b>41878</b>	<b>33191</b>	<b>8057</b>	20
580	734	14940	2485	4291	29312	52199	32883	7068	21
272	545	4739	1663	2035	17343	40017	26494	3663	22
100044	8521	17841	8415	32334	77	3124	8851	11279	23
50843	5475	2954	5887	13139	14	1861	6697	4394	24
<b>58493</b>	<b>5513</b>	<b>18790</b>	<b>7566</b>	<b>19578</b>	<b>19774</b>	<b>32331</b>	<b>22575</b>	<b>10242</b>	25
<b>30019</b>	<b>3731</b>	<b>4588</b>	<b>5301</b>	<b>8888</b>	<b>11612</b>	<b>24523</b>	<b>17990</b>	<b>4818</b>	26
660	585	8714	1832	1979	19751	30607	17699	4080	27
448	462	2688	1294	1042	11606	23452	14431	1996	28
57833	4928	10076	5734	17599	23	1724	4876	6162	29
29571	3269	1900	4007	7846	x	1071	3559	2822	30
<b>127542</b>	<b>21577</b>	<b>51022</b>	<b>18970</b>	<b>65764</b>	<b>34169</b>	<b>61728</b>	<b>40441</b>	<b>22787</b>	31
<b>67576</b>	<b>13441</b>	<b>13381</b>	<b>12950</b>	<b>28983</b>	<b>21592</b>	<b>47107</b>	<b>32978</b>	<b>11657</b>	32
459	1086	18570	2506	8537	33870	56500	28255	7870	33
234	768	6605	1916	3653	21578	43723	23613	4362	34
127083	20491	32452	16464	57227	299	5228	12186	14917	35
67342	12673	6776	11034	25330	14	3384	9365	7295	36

TABL. 6. PRACUJĄCY<sup>1</sup> WEDŁUG SEKCJI, WOJEWÓDZTW I SEKTORÓW (dok.)  
 EMPLOYED PERSONS<sup>1</sup> BY SECTIONS, VOIVODSHIPS AND OWNERSHIP SECTORS (cont.)  
 Stan w dniu 31 XII 2008 r.  
 As of 31 XII 2008

Lp. No.	WYSZCZEGÓLNIENIE SPECIFICATION o — ogółem total k — w tym kobiety of which women	Ogółem Total	rolnictwo, łowiectwo, leśnictwo i rybactwo agriculture, hunting, forestry and fishing		przemysł industry		budownictwo construction
			razem total	w tym rolnictwo of which agriculture	razem total	w tym przetwórstwo przemysłowe of which manufacturing	
1	Śląskie . . . . . o	1632980	70813	67962	513629	363429	111683
2	k	717700	32907	32465	138631	118698	11675
3	sektor publiczny . . . . . o	486106	2229	932	156288	20617	2692
4	public sector k	252436	665	366	23441	5703	443
5	sektor prywatny . . . . . o	1146874	68584	67030	357341	342812	108991
6	private sector k	465264	32242	32099	115190	112995	11232
7	Świętokrzyskie . . . . . o	468937	143534	141987	86783	77181	24738
8	k	214064	66450	66203	24570	22842	2427
9	sektor publiczny . . . . . o	100743	1136	318	10048	2773	208
10	public sector k	63194	278	107	2117	729	41
11	sektor prywatny . . . . . o	368194	142398	141669	76735	74408	24530
12	private sector k	150870	66172	66096	22453	22113	2386
13	Warmińsko-mazurskie . . . . . o	426479	67702	62487	100661	92926	25887
14	k	197379	26249	25356	33618	32125	2602
15	sektor publiczny . . . . . o	111331	3009	621	9078	2746	243
16	public sector k	70873	747	217	2689	1423	55
17	sektor prywatny . . . . . o	315148	64693	61866	91583	90180	25644
18	private sector k	126506	25502	25139	30929	30702	2547
19	Wielkopolskie . . . . . o	1331957	210274	205405	351727	328683	84862
20	k	593382	88130	87313	119972	115979	8839
21	sektor publiczny . . . . . o	265759	6016	3866	27832	7344	2959
22	public sector k	163310	1610	1076	5607	2063	462
23	sektor prywatny . . . . . o	1066198	204258	201539	323895	321339	81903
24	private sector k	430072	86520	86237	114365	113916	8377
25	Zachodniopomorskie . . . . . o	532218	46143	40147	110537	97800	38187
26	k	248710	16830	15616	36408	33531	4124
27	sektor publiczny . . . . . o	146218	3231	767	19473	10863	726
28	public sector k	88178	1002	284	3566	1558	258
29	sektor prywatny . . . . . o	386000	42912	39380	91064	86937	37461
30	private sector k	160532	15828	15332	32842	31973	3866

1 Według faktycznego miejsca pracy i rodzaju działalności. 1 By actual workplace and kind of activity.



Z ogółem <i>Of total</i>									Lp. No.
handel i naprawy <sup>Δ</sup> <i>trade and repair<sup>Δ</sup></i>	hotele i restauracje <i>hotels and restaurants</i>	transport, gospodarka magazynowa i łączność <i>transport, storage and communi- cation</i>	pośredni- ctwo finansowe <i>financial intermedia- tion</i>	obsługa nierucho- mości i firm <sup>Δ</sup> <i>real estate, renting and business activities</i>	admini- stracja publiczna i obrona narodowa; obowiązkowe ubezpieczenia społeczne i zdrowotne <sup>Δ</sup> <i>public admin- istration and defence; compulsory social security</i>	edukacja <i>education</i>	ochrona zdrowia i pomoc społeczna <i>health and social work</i>	działalność usługowa komunalna, społeczna i indywi- dualna, pozostała <i>other community social and personal service activities</i>	
<b>286232</b>	<b>35880</b>	<b>103069</b>	<b>34557</b>	<b>142089</b>	<b>59626</b>	<b>121011</b>	<b>95857</b>	<b>58534</b>	1
<b>151372</b>	<b>22781</b>	<b>28358</b>	<b>24044</b>	<b>65204</b>	<b>39466</b>	<b>95474</b>	<b>78242</b>	<b>29546</b>	2
1621	1446	39918	5520	16614	59461	113302	66802	20213	3
1049	1044	16088	4377	9151	39422	90981	55336	10439	4
284611	34434	63151	29037	125475	165	7709	29055	38321	5
150323	21737	12270	19667	56053	44	4493	22906	19107	6
<b>67188</b>	<b>6135</b>	<b>24604</b>	<b>7155</b>	<b>22414</b>	<b>17916</b>	<b>30989</b>	<b>27032</b>	<b>10449</b>	7
<b>34333</b>	<b>3938</b>	<b>6276</b>	<b>4881</b>	<b>9782</b>	<b>11175</b>	<b>23973</b>	<b>21429</b>	<b>4830</b>	8
356	234	12473	1735	2959	17912	28904	21303	3475	9
210	165	4429	1218	1815	11172	22774	17049	1926	10
66832	5901	12131	5420	19455	x	2085	5729	6974	11
34123	3773	1847	3663	7967	x	1199	4380	2904	12
<b>66893</b>	<b>8599</b>	<b>22479</b>	<b>9455</b>	<b>24789</b>	<b>23813</b>	<b>37686</b>	<b>25678</b>	<b>12837</b>	13
<b>35378</b>	<b>5503</b>	<b>5557</b>	<b>6936</b>	<b>11271</b>	<b>14328</b>	<b>28752</b>	<b>20890</b>	<b>6295</b>	14
272	401	9907	2006	2765	23762	35190	19160	5538	15
164	300	3218	1562	1550	14311	27209	16192	2876	16
66621	8198	12572	7449	22024	51	2496	6518	7299	17
35214	5203	2339	5374	9721	17	1543	4698	3419	18
<b>230544</b>	<b>22548</b>	<b>74223</b>	<b>28683</b>	<b>95561</b>	<b>46031</b>	<b>93439</b>	<b>59588</b>	<b>34477</b>	19
<b>117377</b>	<b>14094</b>	<b>18072</b>	<b>19666</b>	<b>42042</b>	<b>28957</b>	<b>71535</b>	<b>47239</b>	<b>17459</b>	20
1179	1219	24805	5852	9943	45982	86312	42251	11409	21
400	904	8628	4191	5006	28924	67181	34487	5910	22
229365	21329	49418	22831	85618	49	7127	17337	23068	23
116977	13190	9444	15475	37036	33	4354	12752	11549	24
<b>96551</b>	<b>22315</b>	<b>37777</b>	<b>12629</b>	<b>42873</b>	<b>29886</b>	<b>44509</b>	<b>32512</b>	<b>18299</b>	25
<b>50527</b>	<b>13913</b>	<b>10226</b>	<b>8888</b>	<b>19574</b>	<b>18265</b>	<b>34107</b>	<b>26185</b>	<b>9663</b>	26
408	1623	14605	2201	4039	29878	41048	22479	6507	27
167	1071	5804	1677	1998	18262	31869	19049	3455	28
96143	20692	23172	10428	38834	8	3461	10033	11792	29
50360	12842	4422	7211	17576	x	2238	7136	6208	30

TABL. 6A. PRACUJĄCY<sup>1</sup> WEDŁUG WOJEWÓDZTW I SEKTORÓW WŁASNOŚCI W POŁĄCZONYCH SEKCJACH PKD

Stan w dniu 31 XII 2008 r.

EMPLOYED PERSONS<sup>1</sup> BY VOIVODSHIPS AND OWNERSHIP SECTORS, BY CONNECTED SECTIONS

As of 31 XII 2008

WYSZCZEGÓLNIENIE SPECIFICATION o — ogółem total k — w tym kobiety of which women	Ogółem Total	Z liczby ogółem Of total			
		rolnictwo, łowiectwo leśnictwo i rybactwo agriculture, hunting, forestry and fishing	przemysł <sup>3</sup> i budownictwo industry <sup>3</sup> and construction	usługi rynkowe <sup>4</sup> market services <sup>4</sup>	usługi nierynkowe <sup>5</sup> non-market services <sup>5</sup>
<b>POLSKA . . . . . o</b>	<b>13711043</b>	<b>2145377</b>	<b>3930438</b>	<b>5255599</b>	<b>2379629</b>
<b>POLAND . . . . . k</b>	<b>6299093</b>	<b>935334</b>	<b>1082047</b>	<b>2516453</b>	<b>1765259</b>
sektor publiczny . . . . . o	3295060	38813	458202	698831	2099214
public sector . . . . . k	1998262	10411	89835	331888	1566128
sektor prywatny . . . . . o	10415983	2106564	3472236	4556768	280415
private sector . . . . . k	4300831	924923	992212	2184565	199131
<b>Dolnośląskie . . . . . o</b>	<b>1009990</b>	<b>74845</b>	<b>328915</b>	<b>423250</b>	<b>182980</b>
<b> . . . . . k</b>	<b>464274</b>	<b>30204</b>	<b>91188</b>	<b>206204</b>	<b>136678</b>
sektor publiczny . . . . . o	236938	3184	24824	49672	159258
public sector . . . . . k	149359	795	5706	23437	119421
sektor prywatny . . . . . o	773052	71661	304091	373578	23722
private sector . . . . . k	314915	29409	85482	182767	17257
<b>Kujawsko-pomorskie . . . . . o</b>	<b>709872</b>	<b>118174</b>	<b>215413</b>	<b>249671</b>	<b>126614</b>
<b> . . . . . k</b>	<b>321676</b>	<b>48807</b>	<b>62722</b>	<b>116887</b>	<b>93260</b>
sektor publiczny . . . . . o	162199	1967	15850	33243	111139
public sector . . . . . k	100470	460	3560	14414	82036
sektor prywatny . . . . . o	547673	116207	199563	216428	15475
private sector . . . . . k	221206	48347	59162	102473	11224
<b>Lubelskie . . . . . o</b>	<b>769300</b>	<b>278599</b>	<b>142539</b>	<b>206056</b>	<b>142106</b>
<b> . . . . . k</b>	<b>359650</b>	<b>123396</b>	<b>36805</b>	<b>96510</b>	<b>102939</b>
sektor publiczny . . . . . o	185601	1726	22634	34681	126560
public sector . . . . . k	112358	424	4897	14854	92183
sektor prywatny . . . . . o	583699	276873	119905	171375	15546
private sector . . . . . k	247292	122972	31908	81656	10756

1 Według faktycznego miejsca pracy i rodzaju działalności. 2 Bez pracujących w jednostkach budżetowych działających w zakresie obrony narodowej i bezpieczeństwa publicznego. 3 Pod pojęciem „Przemysł” rozumie się sekcje: Górnictwo, Przetwórstwo przemysłowe oraz Wytwarzanie i zaopatrywanie w energię elektryczną, gaz, wodę. 4 Pod pojęciem „Usługi rynkowe” rozumie się sekcje: Handel i usługi<sup>Δ</sup>, Hotele i restauracje, Transport, gospodarkę magazynową i łączność, Pośrednictwo finansowe, Obsługę nieruchomości i firm, Działalność usługową komunalną, społeczną i indywidualną, pozostała. 5 Pod pojęciem „Usługi nierynkowe” rozumie się sekcje: Administrację publiczną i obronę narodową, obowiązkowe ubezpieczenia społeczne i zdrowotne<sup>Δ</sup>, Edukację oraz Ochronę zdrowia i pomoc społeczną.

1 By actual workplace and kind of activity. 2 The term “Industry” is understood as the following sections: Mining and quarrying, Manufacturing, Electricity, gas and water supply. 3 The term “Market services” is understood as the following sections: Trade and repair<sup>Δ</sup>, Hotels and restaurants, Transport, storage and communication, Financial intermediation, Real estate, renting and business activities, Other community, social and personal service activities. 4 The term “Non-market services” is understood as the following sections: Public administration and defence, compulsory social security<sup>Δ</sup>, Education, Health and social work.

TABL. 6A. PRACUJĄCY<sup>1</sup> WEDŁUG WOJEWÓDZTW I SEKTORÓW WŁASNOŚCI W POŁĄCZONYCH SEKCJACH PKD (cd.)

Stan w dniu 31 XII 2008 r.

EMPLOYED PERSONS<sup>1</sup> BY VOIVODSHIPS AND OWNERSHIP SECTORS, BY CONNECTED SECTIONS (cont.)

As of 31 XII 2008

WYSZCZEGÓLNIENIE SPECIFICATION o — ogółem total k — w tym kobiety of which women	Ogółem Total	Z liczby ogółem Of total			
		rolnictwo, łowiectwo i rybactwo agriculture, hunting, forestry and fishing	przemysł <sup>3</sup> i budownictwo industry <sup>3</sup> and construction	usługi rynkowe <sup>4</sup> market services <sup>4</sup>	usługi nierynkowe <sup>5</sup> non-market services <sup>5</sup>
<b>Lubuskie . . . . . o</b>	<b>318082</b>	<b>27622</b>	<b>105934</b>	<b>123262</b>	<b>61264</b>
<b>k</b>	<b>148822</b>	<b>10368</b>	<b>34271</b>	<b>58722</b>	<b>45461</b>
sektor publiczny . . . . . o	81443	2443	6970	16772	55258
public sector k	51029	654	1853	7308	41214
sektor prywatny . . . . . o	236639	25179	98964	106490	6006
private sector k	97793	9714	32418	51414	4247
<b>Łódzkie . . . . . o</b>	<b>970266</b>	<b>192602</b>	<b>290383</b>	<b>329370</b>	<b>157911</b>
<b>k</b>	<b>455114</b>	<b>85615</b>	<b>95460</b>	<b>157190</b>	<b>116849</b>
sektor publiczny . . . . . o	209724	1858	27718	39223	140925
public sector k	129648	617	5396	18239	105396
sektor prywatny . . . . . o	760542	190744	262665	290147	16986
private sector k	325466	84998	90064	138951	11453
<b>Małopolskie . . . . . o</b>	<b>1121003</b>	<b>184058</b>	<b>305484</b>	<b>426498</b>	<b>204963</b>
<b>k</b>	<b>523378</b>	<b>87765</b>	<b>77634</b>	<b>204815</b>	<b>153164</b>
sektor publiczny . . . . . o	266820	1735	31947	54270	178868
public sector k	167580	522	6220	26722	134116
sektor prywatny . . . . . o	854183	182323	273537	372228	26095
private sector k	355798	87243	71414	178093	19048
<b>Mazowieckie . . . . . o</b>	<b>2252575</b>	<b>321084</b>	<b>481401</b>	<b>1089876</b>	<b>360214</b>
<b>k</b>	<b>1067544</b>	<b>139073</b>	<b>140834</b>	<b>523944</b>	<b>263693</b>
sektor publiczny . . . . . o	518920	2780	40277	157721	318142
public sector k	328204	971	12032	80364	234837
sektor prywatny . . . . . o	1733655	318304	441124	932155	42072
private sector k	739340	138102	128802	443580	28856
<b>Opolskie . . . . . o</b>	<b>321497</b>	<b>49773</b>	<b>99782</b>	<b>111402</b>	<b>60540</b>
<b>k</b>	<b>144865</b>	<b>21062</b>	<b>25380</b>	<b>53453</b>	<b>44970</b>
sektor publiczny . . . . . o	84291	1674	13345	15030	54242
public sector k	50851	350	2678	7373	40450
sektor prywatny . . . . . o	237206	48099	86437	96372	6298
private sector k	94014	20712	22702	46080	4520

Notki patrz na str. 42. See notes on page 42.

TABL. 6A. PRACUJĄCY<sup>1</sup> WEDŁUG WOJEWÓDZTW I SEKTORÓW WŁASNOŚCI  
W POŁĄCZONYCH SEKCJACH PKD (cd.)

Stan w dniu 31 XII 2008 r.

EMPLOYED PERSONS<sup>1</sup> BY VOIVODSHIPS AND OWNERSHIP SECTORS,  
BY CONNECTED SECTIONS (cont.)

As of 31 XII 2008

WYSZCZEGÓLNIENIE SPECIFICATION o — ogółem total k — w tym kobiety of which women	Ogółem Total	Z liczby ogółem Of total			
		rolnictwo, łowiectwo leśnictwo i rybactwo agriculture, hunting, forestry and fishing	przemysł <sup>3</sup> i budownictwo industry <sup>3</sup> and construction	usługi rynkowe <sup>4</sup> market services <sup>4</sup>	usługi nierynkowe <sup>5</sup> non-market services <sup>5</sup>
<b>Podkarpackie</b> . . . . . o	<b>690757</b>	<b>159018</b>	<b>196761</b>	<b>208532</b>	<b>126446</b>
k	<b>314286</b>	<b>78245</b>	<b>48006</b>	<b>95609</b>	<b>92426</b>
sektor publiczny . . . . . o	168137	2247	21398	30098	114394
public sector k	101131	475	3885	12917	83854
sektor prywatny . . . . . o	522620	156771	175363	178434	12052
private sector k	213155	77770	44121	82692	8572
<b>Podlaskie</b> . . . . . o	<b>418845</b>	<b>139116</b>	<b>84867</b>	<b>120182</b>	<b>74680</b>
k	<b>191604</b>	<b>56496</b>	<b>23638</b>	<b>57345</b>	<b>54125</b>
sektor publiczny . . . . . o	92118	1461	4750	17850	68057
public sector k	58849	333	1097	7930	49489
sektor prywatny . . . . . o	326727	137655	80117	102332	6623
private sector k	132755	56163	22541	49415	4636
<b>Pomorskie</b> . . . . . o	<b>736285</b>	<b>62020</b>	<b>230265</b>	<b>307662</b>	<b>136338</b>
k	<b>336645</b>	<b>23737</b>	<b>63243</b>	<b>147988</b>	<b>101677</b>
sektor publiczny . . . . . o	178712	2117	18942	39028	118625
public sector k	110792	508	3832	17538	88914
sektor prywatny . . . . . o	557573	59903	211323	268634	17713
private sector k	225853	23229	59411	130450	12763
<b>Śląskie</b> . . . . . o	<b>1632980</b>	<b>70813</b>	<b>625312</b>	<b>660361</b>	<b>276494</b>
k	<b>717700</b>	<b>32907</b>	<b>150306</b>	<b>321305</b>	<b>213182</b>
sektor publiczny . . . . . o	486106	2229	158980	85332	239565
public sector k	252436	665	23884	42148	185739
sektor prywatny . . . . . o	1146874	68584	466332	575029	36929
private sector k	465264	32242	126422	279157	27443

TABL. 6A. PRACUJĄCY<sup>1</sup> WEDŁUG WOJEWÓDZTW I SEKTORÓW WŁASNOŚCI  
W POŁĄCZONYCH SEKCJACH PKD (dok.)

Stan w dniu 31 XII 2008 r.

EMPLOYED PERSONS<sup>1</sup> BY VOIVODSHIPS AND OWNERSHIP SECTORS,  
BY CONNECTED SECTIONS (cont.)

As of 31 XII 2008

WYSZCZEGÓLNIENIE SPECIFICATION o — ogółem total k — w tym kobiety of which women	Ogółem Total	Z liczby ogółem Of total			
		rolnictwo, łowiectwo leśnictwo i rybactwo agriculture, hunting, forestry and fishing	przemysł <sup>3</sup> i budownictwo industry <sup>3</sup> and construction	usługi rynkowe <sup>4</sup> market services <sup>4</sup>	usługi nierynkowe <sup>5</sup> non-market services <sup>5</sup>
<b>Świętokrzyskie . . . . . o</b>	<b>468937</b>	<b>143534</b>	<b>111521</b>	<b>137945</b>	<b>75937</b>
<b>k</b>	<b>214064</b>	<b>66450</b>	<b>26997</b>	<b>64040</b>	<b>56577</b>
sektor publiczny . . . . . o	100743	1136	10256	21232	68119
public sector k	63194	278	2158	9763	50995
sektor prywatny . . . . . o	368194	142398	101265	116713	7818
private sector k	150870	66172	24839	54277	5582
<b>Warmińsko-mazurskie . . . . . o</b>	<b>426479</b>	<b>67702</b>	<b>126548</b>	<b>145052</b>	<b>87177</b>
<b>k</b>	<b>197379</b>	<b>26249</b>	<b>36220</b>	<b>70940</b>	<b>63970</b>
sektor publiczny . . . . . o	111331	3009	9321	20889	78112
public sector k	70873	747	2744	9670	57712
sektor prywatny . . . . . o	315148	64693	117227	124163	9065
private sector k	126506	25502	33476	61270	6258
<b>Wielkopolskie . . . . . o</b>	<b>1331957</b>	<b>210274</b>	<b>436589</b>	<b>486036</b>	<b>199058</b>
<b>k</b>	<b>593382</b>	<b>88130</b>	<b>128811</b>	<b>228710</b>	<b>147731</b>
sektor publiczny . . . . . o	265759	6016	30791	54407	174545
public sector k	163310	1610	6069	25039	130592
sektor prywatny . . . . . o	1066198	204258	405798	431629	24513
private sector k	430072	86520	122742	203671	17139
<b>Zachodniopomorskie . . . . . o</b>	<b>532218</b>	<b>46143</b>	<b>148724</b>	<b>230444</b>	<b>106907</b>
<b>k</b>	<b>248710</b>	<b>16830</b>	<b>40532</b>	<b>112791</b>	<b>78557</b>
sektor publiczny . . . . . o	146218	3231	20199	29383	93405
public sector k	88178	1002	3824	14172	69180
sektor prywatny . . . . . o	386000	42912	128525	201061	13502
private sector k	160532	15828	36708	98619	9377

Notki patrz na str. 42. See notes on page 42.

TABL. 7. PRACUJĄCY WEDŁUG POWIATÓW<sup>1</sup> I SEKTORÓW  
EMPLOYED PERSONS BY POWIATS<sup>1</sup> AND OWNERSHIP SECTORS

Stan w dniu 31 XII 2008 r.

As of 31 XII 2008

WYSZCZEGÓLNIENIE SPECIFICATION o — ogółem total k — w tym kobiety of which women	Ogółem Total	Rolnictwo, łowiectwo, leśnictwo i rybactwo Agriculture, hunting, forestry and fishing	Przemysł <sup>2</sup> i budo- wnictwo Industry <sup>2</sup> and construction	Usługi rynkowe <sup>3</sup> Market services <sup>3</sup>	Usługi nierynkowe <sup>4</sup> Non-market services <sup>4</sup>
<b>POLSKA</b> . . . . . o	<b>10684307</b>	<b>2125193</b>	<b>3163361</b>	<b>3172872</b>	<b>2222881</b>
<b>POLAND</b> . . . . . k	<b>5108461</b>	<b>933294</b>	<b>937703</b>	<b>1572995</b>	<b>1664469</b>
sektor publiczny . . . . . o	3295060	38813	458202	698831	2099214
public sector . . . . . k	1998262	10411	89835	331888	1566128
sektor prywatny . . . . . o	7389247	2086380	2705159	2474041	123667
private sector . . . . . k	3110199	922883	847868	1241107	98341
<b>DOLNOŚLĄSKIE</b> . . . . . o	<b>770505</b>	<b>73016</b>	<b>270848</b>	<b>255681</b>	<b>170960</b>
sektor publiczny . . . . . o	369733	30016	80813	129931	128973
public sector . . . . . k	236938	3184	24824	49672	159258
sektor prywatny . . . . . o	149359	795	5706	23437	119421
private sector . . . . . k	533567	69832	246024	206009	11702
	220374	29221	75107	106494	9552
<b>Powiaty: Powiats:</b>					
Bolesławiecki . . . . . o	20570	3379	8902	4607	3682
sektor publiczny . . . . . o	10044	1367	3334	2427	2916
public sector . . . . . k	5725	167	880	1115	3563
sektor prywatny . . . . . o	3785	27	420	515	2823
private sector . . . . . k	14845	3212	8022	3492	119
	6259	1340	2914	1912	93
Dzierżoniowski . . . . . o	17973	2029	7956	4012	3976
sektor publiczny . . . . . o	8727	792	2727	2142	3066
public sector . . . . . k	5005	78	387	895	3645
sektor prywatny . . . . . o	3344	12	73	486	2773
private sector . . . . . k	12968	1951	7569	3117	331
	5383	780	2654	1656	293
Głogowski . . . . . o	21357	1806	8188	6532	4831
sektor publiczny . . . . . o	9649	751	1275	3810	3813
public sector . . . . . k	6506	36	708	1209	4553
sektor prywatny . . . . . o	4337	10	115	653	3559
private sector . . . . . k	14851	1770	7480	5323	278
	5312	741	1160	3157	254
Górowski . . . . . o	6651	2559	1432	960	1700
sektor publiczny . . . . . o	3237	1052	400	512	1273
public sector . . . . . k	2275	63	299	244	1669
sektor prywatny . . . . . o	1427	16	37	121	1253
private sector . . . . . k	4376	2496	1133	716	31
	1810	1036	363	391	20
Jaworski . . . . . o	10828	3003	3601	1758	2466
sektor publiczny . . . . . o	5202	1245	1081	994	1882
public sector . . . . . k	3074	53	147	616	2258
sektor prywatny . . . . . o	2047	16	18	314	1699
private sector . . . . . k	7754	2950	3454	1142	208
	3155	1229	1063	680	183

1 Bez podmiotów gospodarczych o liczbie pracujących do 9 osób, z pracującymi w rolnictwie indywidualnym, według faktycznego miejsca pracy i rodzaju działalności. 2 Pod pojęciem „Przemysł” rozumie się sekcje: Górnictwo, Przetwórstwo przemysłowe oraz Wytwarzanie i zaopatrywanie w energię elektryczną, gaz, wodę. 3 Pod pojęciem „Usługi rynkowe” rozumie się sekcje: Handel i Naprawy, Hotele i restauracje, Transport, gospodarkę magazynową i łączność, Pośrednictwo finansowe, Obsługę nieruchomości i firm; Działalność usługową komunalną, społeczną i indywidualną, pozostała. 4 Pod pojęciem „Usługi nierynkowe” rozumie się sekcje: Administrację publiczną i obronę narodową; obowiązkowe ubezpieczenia społeczne i zdrowotne, Edukację oraz Ochronę zdrowia i pomoc społeczną.

1 Excluding economic entities employing up to 9 persons; with persons employed in private farms in agriculture, by actual workplace and kind of activity. 2 The term "Industry" is understood as the following sections: Mining and quarrying, Manufacturing, Electricity, gas, steam and water supply. 3 The term "Market services" is understood as the following sections: Trade and repair, Hotels and restaurants, Transport, storage and communication, Financial intermediation, real estate; renting and business activities, Other community, social and personal service activities. 4 The term "Non-market services" is understood as the following sections: Public administration and defence; compulsory social security, Education, Health and social work.



TABL. 7. PRACUJĄCY WEDŁUG POWIATÓW<sup>1</sup> I SEKTORÓW (cd.)  
 EMPLOYED PERSONS BY POWIATS<sup>1</sup> AND OWNERSHIP SECTORS (cont.)

Stan w dniu 31 XII 2008 r.

As of 31 XII 2008

WYSZCZEGÓLNIENIE SPECIFICATION o — ogółem total k — w tym kobiety of which women	Ogółem Total	Rolnictwo, łowiectwo, leśnictwo i rybactwo Agriculture, hunting, forestry and fishing	Przemysł <sup>2</sup> i budo- wnictwo Industry <sup>2</sup> and construction	Usługi rynkowe <sup>3</sup> Market services <sup>3</sup>	Usługi nierynkowe <sup>4</sup> Non-market services <sup>4</sup>
<b>DOLNOŚLĄSKIE (cd.)</b>					
<b>Powiaty (cd.): Powiats (cont.):</b>					
Oleśnicki . . . . . o	24039	4647	10630	4316	4446
k	11124	2007	3327	2303	3487
sektor publiczny . . . . . o	6072	159	482	1130	4301
public sector k	4117	40	89	619	3369
sektor prywatny . . . . . o	17967	4488	10148	3186	145
private sector k	7007	1967	3238	1684	118
Oławski . . . . . o	22036	2177	13099	3954	2806
k	9934	916	4905	1858	2255
sektor publiczny . . . . . o	3771	#	#	656	2709
public sector k	2533	#	#	304	2163
sektor prywatny . . . . . o	18265	#	#	3298	97
private sector k	7401	#	#	1554	92
Polkowicki . . . . . o	30254	2325	20136	5299	2494
k	8347	1079	2434	2787	2047
sektor publiczny . . . . . o	3516	112	273	712	2419
public sector k	2592	17	82	498	1995
sektor prywatny . . . . . o	26738	2213	19863	4587	75
private sector k	5755	1062	2352	2289	52
Strzeliński . . . . . o	9473	3129	2572	1903	1869
k	4124	1242	766	800	1316
sektor publiczny . . . . . o	2415	—	254	311	1850
public sector k	1509	—	49	160	1300
sektor prywatny . . . . . o	7058	3129	2318	1592	19
private sector k	2615	1242	717	640	16
Średzki . . . . . o	11976	2845	5540	1656	1935
k	5760	1160	2297	776	1527
sektor publiczny . . . . . o	2570	55	251	399	1865
public sector k	1771	13	58	238	1462
sektor prywatny . . . . . o	9406	2790	5289	1257	70
private sector k	3989	1147	2239	538	65
Świdnicki . . . . . o	36803	3867	17476	8511	6949
k	16732	1506	5640	4185	5401
sektor publiczny . . . . . o	9523	161	995	1924	6443
public sector k	6205	38	221	954	4992
sektor prywatny . . . . . o	27280	3706	16481	6587	506
private sector k	10527	1468	5419	3231	409
Trzebnicki . . . . . o	15290	4579	4677	2673	3361
k	7554	1954	1455	1417	2728
sektor publiczny . . . . . o	4162	165	318	468	3211
public sector k	2930	35	44	263	2588
sektor prywatny . . . . . o	11128	4414	4359	2205	150
private sector k	4624	1919	1411	1154	140
Wałbrzyski . . . . . o	40738	1376	17722	11752	9888
k	19886	513	5553	6190	7630
sektor publiczny . . . . . o	14740	155	2215	3273	9097
public sector k	8915	41	435	1489	6950
sektor prywatny . . . . . o	25998	1221	15507	8479	791
private sector k	10971	472	5118	4701	680



**TABL. 7. PRACUJĄCY WEDŁUG POWIATÓW<sup>1</sup> I SEKTORÓW (cd.)**  
**EMPLOYED PERSONS BY POWIATS<sup>1</sup> AND OWNERSHIP SECTORS (cont.)**  
 Stan w dniu 31 XII 2008 r.  
 As of 31 XII 2008

WYSZCZEGÓLNIENIE <i>SPECIFICATION</i> o — ogółem <i>total</i> k — w tym kobiety <i>of which women</i>	Ogółem <i>Total</i>	Rolnictwo, łowiectwo, leśnictwo i rybactwo <i>Agriculture,            hunting,            forestry            and fishing</i>	Przemysł <sup>2</sup> i budo- wnictwo <i>Industry<sup>2</sup>            and            construction</i>	Usługi rynkowe <sup>3</sup> <i>Market            services<sup>3</sup></i>	Usługi nierynkowe <sup>4</sup> <i>Non-market            services<sup>4</sup></i>	
<b>DOLNOŚLĄSKIE (dok.)</b>						
<b>Powiaty (dok.): Powiats (cont.):</b>						
Wolowski . . . . .	o	10467	1769	3861	2023	2814
	k	4732	735	935	1124	1938
sektor publiczny . . . . .	o	4130	91	816	460	2763
<i>public sector</i>	k	2299	13	144	251	1891
sektor prywatny . . . . .	o	6337	1678	3045	1563	51
<i>private sector</i>	k	2433	722	791	873	47
Wrocławski . . . . .	o	35911	6750	16811	9162	3188
	k	16905	2932	7232	4156	2585
sektor publiczny . . . . .	o	4005	95	516	586	2808
<i>public sector</i>	k	2736	22	121	357	2236
sektor prywatny . . . . .	o	31906	6655	16295	8576	380
<i>private sector</i>	k	14169	2910	7111	3799	349
Ząbkowicki . . . . .	o	13935	3867	4163	2921	2984
	k	6763	1565	1564	1300	2334
sektor publiczny . . . . .	o	4297	201	204	1183	2709
<i>public sector</i>	k	2553	53	23	384	2093
sektor prywatny . . . . .	o	9638	3666	3959	1738	275
<i>private sector</i>	k	4210	1512	1541	916	241
Zgorzelecki . . . . .	o	23604	1324	10435	7007	4838
	k	10249	514	2501	3335	3899
sektor publiczny . . . . .	o	13875	166	6583	2350	4776
<i>public sector</i>	k	5986	38	1279	822	3847
sektor prywatny . . . . .	o	9729	1158	3852	4657	62
<i>private sector</i>	k	4263	476	1222	2513	52
Złotoryjski . . . . .	o	8242	2334	2121	1527	2260
	k	4271	988	664	855	1764
sektor publiczny . . . . .	o	2974	63	227	440	2244
<i>public sector</i>	k	2068	16	64	237	1751
sektor prywatny . . . . .	o	5268	2271	1894	1087	16
<i>private sector</i>	k	2203	972	600	618	13
<b>Miasta na prawach powiatu:</b>						
<b>Towns with status of powiats:</b>						
Jelenia Góra . . . . .	o	25114	191	8251	9867	6805
	k	13707	53	3466	5190	4998
sektor publiczny . . . . .	o	10639	#	#	2742	6499
<i>public sector</i>	k	6329	#	#	1185	4746
sektor prywatny . . . . .	o	14475	#	#	7125	306
<i>private sector</i>	k	7378	#	#	4005	252
Legnica . . . . .	o	34399	397	11174	15028	7800
	k	16482	137	3136	7197	6012
sektor publiczny . . . . .	o	11446	59	1281	2907	7199
<i>public sector</i>	k	7157	37	312	1287	5521
sektor prywatny . . . . .	o	22953	338	9893	12121	601
<i>private sector</i>	k	9325	100	2824	5910	491
Wrocław . . . . .	o	237188	1631	54638	121743	59176
	k	120415	634	15524	61832	42425
sektor publiczny . . . . .	o	76940	187	3697	19100	53956
<i>public sector</i>	k	48541	117	1143	8873	38408
sektor prywatny . . . . .	o	160248	1444	50941	102643	5220
<i>private sector</i>	k	71874	517	14381	52959	4017

TABL. 7. PRACUJĄCY WEDŁUG POWIATÓW<sup>1</sup> I SEKTORÓW (cd.)  
 EMPLOYED PERSONS BY POWIATS<sup>1</sup> AND OWNERSHIP SECTORS (cont.)

Stan w dniu 31 XII 2008 r.

As of 31 XII 2008

WYSZCZEGÓLNIENIE SPECIFICATION o — ogółem total k — w tym kobiety of which women	Ogółem Total	Rolnictwo, łowiectwo, leśnictwo i rybactwo Agriculture, hunting, forestry and fishing	Przemysł <sup>2</sup> i budo- wnictwo Industry <sup>2</sup> and construction	Usługi rynkowe <sup>3</sup> Market services <sup>3</sup>	Usługi nierynkowe <sup>4</sup> Non-market services <sup>4</sup>
<b>KUJAWSKO-POMORSKIE</b>	<b>551802</b>	<b>117240</b>	<b>176315</b>	<b>140269</b>	<b>117978</b>
o	259057	48715	55387	67309	87646
k	162199	1967	15850	33243	111139
sektor publiczny . . . . . o	100470	460	3560	14414	82036
public sector . . . . . k	389603	115273	160465	107026	6839
sektor prywatny . . . . . o	158587	48255	51827	52895	5610
private sector . . . . . k					
<b>Powiaty: Powiats:</b>					
Aleksandrowski . . . . . o	13910	5160	2450	2069	4231
k	7037	2146	774	1013	3104
sektor publiczny . . . . . o	4588	50	236	822	3480
public sector . . . . . k	2981	17	32	389	2543
sektor prywatny . . . . . o	9322	5110	2214	1247	751
private sector . . . . . k	4056	2129	742	624	561
Brodnicki . . . . . o	21277	7207	7766	3259	3045
k	9438	3014	2564	1576	2284
sektor publiczny . . . . . o	4625	53	708	911	2953
public sector . . . . . k	2699	11	136	335	2217
sektor prywatny . . . . . o	16652	7154	7058	2348	92
private sector . . . . . k	6739	3003	2428	1241	67
Bydgoski . . . . . o	23166	5599	9536	4875	3156
k	10194	2343	3246	2190	2415
sektor publiczny . . . . . o	4639	151	654	718	3116
public sector . . . . . k	2908	37	170	321	2380
sektor prywatny . . . . . o	18527	5448	8882	4157	40
private sector . . . . . k	7286	2306	3076	1869	35
Chełmiński . . . . . o	11532	4352	3457	1363	2360
k	5469	1822	1114	773	1760
sektor publiczny . . . . . o	2739	6	256	312	2165
public sector . . . . . k	1752	—	34	132	1586
sektor prywatny . . . . . o	8793	4346	3201	1051	195
private sector . . . . . k	3717	1822	1080	641	174
Golubsko-dobrzyński . . . . . o	11010	5514	2056	1563	1877
k	4993	2368	513	694	1418
sektor publiczny . . . . . o	2321	#	#	365	1802
public sector . . . . . k	1572	#	#	171	1363
sektor prywatny . . . . . o	8689	#	#	1198	75
private sector . . . . . k	3421	#	#	523	55
Grudziądzki . . . . . o	9248	5763	1514	792	1179
k	4189	2493	538	257	901
sektor publiczny . . . . . o	1825	174	30	#	#
public sector . . . . . k	1047	35	7	#	#
sektor prywatny . . . . . o	7423	5589	1484	#	#
private sector . . . . . k	3142	2458	531	#	#
Inowrocławski . . . . . o	41345	8887	14748	9331	8379
k	18709	3649	4338	4166	6556
sektor publiczny . . . . . o	12871	115	1938	2758	8060
public sector . . . . . k	7592	25	355	948	6264
sektor prywatny . . . . . o	28474	8772	12810	6573	319
private sector . . . . . k	11117	3624	3983	3218	292



TABL. 7. PRACUJĄCY WEDŁUG POWIATÓW<sup>1</sup> I SEKTORÓW (cd.)  
 EMPLOYED PERSONS BY POWIATS<sup>1</sup> AND OWNERSHIP SECTORS (cont.)

Stan w dniu 31 XII 2008 r.

As of 31 XII 2008

WYSZCZEGÓLNIENIE SPECIFICATION o — ogółem total k — w tym kobiety of which women	Ogółem Total	Rolnictwo, łowiectwo, leśnictwo i rybactwo Agriculture, hunting, forestry and fishing	Przemysł <sup>2</sup> i budo- wnictwo Industry <sup>2</sup> and construction	Usługi rynkowe <sup>3</sup> Market services <sup>3</sup>	Usługi nierynkowe <sup>4</sup> Non-market services <sup>4</sup>
<b>KUJAWSKO-POMORSKIE (dok.)</b>					
<b>Powiaty (dok.): Powiats (cont.):</b>					
Tucholski . . . . . o	11326	4385	3139	1676	2126
. . . . . k	5100	1783	801	926	1590
sektor publiczny . . . . . o	2795	153	207	379	2056
public sector . . . . . k	1839	34	45	216	1544
sektor prywatny . . . . . o	8531	4232	2932	1297	70
private sector . . . . . k	3261	1749	756	710	46
Wąbrzeski . . . . . o	9014	3850	2544	1042	1578
. . . . . k	4094	1627	821	466	1180
sektor publiczny . . . . . o	1919	—	115	236	1568
public sector . . . . . k	1331	—	29	127	1175
sektor prywatny . . . . . o	7095	3850	2429	806	10
private sector . . . . . k	2763	1627	792	339	5
Włocławski . . . . . o	19661	11712	3198	2202	2549
. . . . . k	8869	4940	925	1025	1979
sektor publiczny . . . . . o	3405	169	285	459	2492
public sector . . . . . k	2200	26	40	202	1932
sektor prywatny . . . . . o	16256	11543	2913	1743	57
private sector . . . . . k	6669	4914	885	823	47
Żniński . . . . . o	14482	5572	3185	2808	2917
. . . . . k	6628	2156	901	1344	2227
sektor publiczny . . . . . o	3860	100	264	669	2827
public sector . . . . . k	2547	21	58	317	2151
sektor prywatny . . . . . o	10622	5472	2921	2139	90
private sector . . . . . k	4081	2135	843	1027	76
<b>Miasta na prawach powiatu:</b>					
<b>Towns with status of powiats:</b>					
Bydgoszcz . . . . . o	119174	729	41696	45731	31018
. . . . . k	58906	280	12933	22814	22879
sektor publiczny . . . . . o	44247	#	#	10646	28644
public sector . . . . . k	27094	#	#	5077	20877
sektor prywatny . . . . . o	74927	#	#	35085	2374
private sector . . . . . k	31812	#	#	17737	2002
Grudziądz . . . . . o	22584	503	8384	7991	5706
. . . . . k	10921	199	2692	3968	4062
sektor publiczny . . . . . o	8136	—	1108	1597	5431
public sector . . . . . k	4832	—	208	764	3860
sektor prywatny . . . . . o	14448	503	7276	6394	275
private sector . . . . . k	6089	199	2484	3204	202
Toruń . . . . . o	66052	532	22866	25900	16754
. . . . . k	32251	170	8073	11872	12136
sektor publiczny . . . . . o	24503	62	1792	7037	15612
public sector . . . . . k	14497	22	701	2592	11182
sektor prywatny . . . . . o	41549	470	21074	18863	1142
private sector . . . . . k	17754	148	7372	9280	954
Włocławek . . . . . o	33761	421	15066	9837	8437
. . . . . k	15396	145	4197	4799	6255
sektor publiczny . . . . . o	10607	95	748	1785	7979
public sector . . . . . k	6824	30	122	754	5918
sektor prywatny . . . . . o	23154	326	14318	8052	458
private sector . . . . . k	8572	115	4075	4045	337

TABL. 7. PRACUJĄCY WEDŁUG POWIATÓW<sup>1</sup> I SEKTORÓW (cd.)  
 EMPLOYED PERSONS BY POWIATS<sup>1</sup> AND OWNERSHIP SECTORS (cont.)

Stan w dniu 31 XII 2008 r.

As of 31 XII 2008

WYSZCZEGÓLNIENIE SPECIFICATION o — ogółem total k — w tym kobiety of which women	Ogółem Total	Rolnictwo, łowiectwo, leśnictwo i rybactwo Agriculture, hunting, forestry and fishing	Przemysł <sup>2</sup> i budo- wnictwo Industry <sup>2</sup> and construction	Usługi rynkowe <sup>3</sup> Market services <sup>3</sup>	Usługi nierynkowe <sup>4</sup> Non-market services <sup>4</sup>
<b>LUBELSKIE</b> . . . . . o	<b>640968</b>	<b>277661</b>	<b>113289</b>	<b>115610</b>	<b>134408</b>
. . . . . k	<b>309047</b>	<b>123300</b>	<b>31475</b>	<b>56324</b>	<b>97948</b>
sektor publiczny . . . . . o	185601	1726	22634	34681	126560
public sector . . . . . k	112358	424	4897	14854	92183
sektor prywatny . . . . . o	455367	275935	90655	80929	7848
private sector . . . . . k	196689	122876	26578	41470	5765
<b>Powiaty: Powiats:</b>					
<b>Białski</b> . . . . . o	32049	19285	3143	4975	4646
. . . . . k	14657	8080	1270	2061	3246
sektor publiczny . . . . . o	7092	195	253	2075	4569
public sector . . . . . k	3950	32	27	712	3179
sektor prywatny . . . . . o	24957	19090	2890	2900	77
private sector . . . . . k	10707	8048	1243	1349	67
<b>Biłgorajski</b> . . . . . o	35122	19785	6551	3751	5035
. . . . . k	16157	9174	1491	1774	3718
sektor publiczny . . . . . o	6439	144	286	1079	4930
public sector . . . . . k	4182	29	46	481	3626
sektor prywatny . . . . . o	28683	19641	6265	2672	105
private sector . . . . . k	11975	9145	1445	1293	92
<b>Chełmski</b> . . . . . o	20196	14705	1386	1140	2965
. . . . . k	9739	6779	293	504	2163
sektor publiczny . . . . . o	3532	76	124	407	2925
public sector . . . . . k	2365	14	18	204	2129
sektor prywatny . . . . . o	16664	14629	1262	733	40
private sector . . . . . k	7374	6765	275	300	34
<b>Hrubieszowski</b> . . . . . o	21120	14045	1655	2032	3388
. . . . . k	10087	6211	455	970	2451
sektor publiczny . . . . . o	4874	50	665	887	3272
public sector . . . . . k	2862	10	127	364	2361
sektor prywatny . . . . . o	16246	13995	990	1145	116
private sector . . . . . k	7225	6201	328	606	90
<b>Janowski</b> . . . . . o	16567	10638	2190	1286	2453
. . . . . k	7691	4750	519	613	1809
sektor publiczny . . . . . o	2915	78	87	374	2376
public sector . . . . . k	1952	19	24	173	1736
sektor prywatny . . . . . o	13652	10560	2103	912	77
private sector . . . . . k	5739	4731	495	440	73
<b>Krasnostawski</b> . . . . . o	22449	13538	3574	1830	3507
. . . . . k	10599	6088	981	987	2543
sektor publiczny . . . . . o	5367	80	1208	656	3423
public sector . . . . . k	3329	18	568	278	2465
sektor prywatny . . . . . o	17082	13458	2366	1174	84
private sector . . . . . k	7270	6070	413	709	78
<b>Kraśnicki</b> . . . . . o	29168	15366	6505	2779	4518
. . . . . k	13868	6975	1874	1566	3453
sektor publiczny . . . . . o	7868	100	2732	608	4428
public sector . . . . . k	4459	27	708	346	3378
sektor prywatny . . . . . o	21300	15266	3773	2171	90
private sector . . . . . k	9409	6948	1166	1220	75

Notki patrz na str. 46. See notes on page 46.

TABL. 7. PRACUJĄCY WEDŁUG POWIATÓW<sup>1</sup> I SEKTORÓW (cd.)  
 EMPLOYED PERSONS BY POWIATS<sup>1</sup> AND OWNERSHIP SECTORS (cont.)

Stan w dniu 31 XII 2008 r.  
 As of 31 XII 2008

WYSZCZEGÓLNIENIE SPECIFICATION o — ogółem total k — w tym kobiety of which women	Ogółem Total	Rolnictwo, łowiectwo, leśnictwo i rybactwo Agriculture, hunting, forestry and fishing	Przemysł <sup>2</sup> i budownictwo Industry <sup>2</sup> and construction	Usługi rynkowe <sup>3</sup> Market services <sup>3</sup>	Usługi nierynkowe <sup>4</sup> Non-market services <sup>4</sup>
<b>LUBELSKIE (cd.)</b>					
<b>Powiaty (cd.): Powiats (cont.):</b>					
Lubartowski . . . . . o	26272	16004	3456	2987	3825
. . . . . k	12966	7231	1106	1709	2920
sektor publiczny . . . . . o	4519	50	102	682	3685
public sector . . . . . k	3214	10	19	383	2802
sektor prywatny . . . . . o	21753	15954	3354	2305	140
private sector . . . . . k	9752	7221	1087	1326	118
Lubelski . . . . . o	36832	24498	4288	3342	4704
. . . . . k	17460	11069	1102	1765	3524
sektor publiczny . . . . . o	5976	30	374	976	4596
public sector . . . . . k	4048	5	56	561	3426
sektor prywatny . . . . . o	30856	24468	3914	2366	108
private sector . . . . . k	13412	11064	1046	1204	98
Łęczyński . . . . . o	17176	7505	5160	2027	2484
. . . . . k	7277	3529	564	1260	1924
sektor publiczny . . . . . o	6694	10	3834	405	2445
public sector . . . . . k	2399	—	261	251	1887
sektor prywatny . . . . . o	10482	7495	1326	1622	39
private sector . . . . . k	4878	3529	303	1009	37
Łukowski . . . . . o	31918	17823	5401	3467	5227
. . . . . k	15225	7437	2239	1483	4066
sektor publiczny . . . . . o	6968	55	365	1467	5081
public sector . . . . . k	4494	11	68	471	3944
sektor prywatny . . . . . o	24950	17768	5036	2000	146
private sector . . . . . k	10731	7426	2171	1012	122
Opolski . . . . . o	18977	13116	1691	1495	2675
. . . . . k	9110	5877	482	794	1957
sektor publiczny . . . . . o	3387	13	198	562	2614
public sector . . . . . k	2205	—	51	250	1904
sektor prywatny . . . . . o	15590	13103	1493	933	61
private sector . . . . . k	6905	5877	431	544	53
Parczewski . . . . . o	10453	6325	1327	839	1962
. . . . . k	4808	2535	406	468	1399
sektor publiczny . . . . . o	2376	48	193	257	1878
public sector . . . . . k	1546	11	58	150	1327
sektor prywatny . . . . . o	8077	6277	1134	582	84
private sector . . . . . k	3262	2524	348	318	72
Puławski . . . . . o	33259	10933	8924	6780	6622
. . . . . k	15931	5098	2096	3593	5144
sektor publiczny . . . . . o	12610	42	3781	2919	5868
public sector . . . . . k	6914	10	925	1435	4544
sektor prywatny . . . . . o	20649	10891	5143	3861	754
private sector . . . . . k	9017	5088	1171	2158	600
Radzyński . . . . . o	18258	10710	2724	1602	3222
. . . . . k	8673	4347	1167	809	2350
sektor publiczny . . . . . o	3893	56	215	474	3148
public sector . . . . . k	2553	18	37	202	2296
sektor prywatny . . . . . o	14365	10654	2509	1128	74
private sector . . . . . k	6120	4329	1130	607	54

Notki patrz na str. 46. See notes on page 46.

TABL. 7. PRACUJĄCY WEDŁUG POWIATÓW<sup>1</sup> I SEKTORÓW (cd.)  
EMPLOYED PERSONS BY POWIATS<sup>1</sup> AND OWNERSHIP SECTORS (cont.)

Stan w dniu 31 XII 2008 r.  
As of 31 XII 2008

WYSZCZEGÓLNIENIE SPECIFICATION o — ogółem total k — w tym kobiety of which women	Ogółem Total	Rolnictwo, leśnictwo i rybactwo Agriculture, hunting, forestry and fishing	Przemysł <sup>2</sup> i budo- wnictwo Industry <sup>2</sup> and construction	Usługi rynkowe <sup>3</sup> Market services <sup>3</sup>	Usługi nierynkowe <sup>4</sup> Non-market services <sup>4</sup>
<b>LUBELSKIE (cd.)</b>					
<b>Powiaty (dok.): Powiats (cont.):</b>					
Rycki . . . . . o	15878	7417	3056	2186	3219
k	8053	3407	1216	940	2490
sektor publiczny . . . . . o	4806	7	557	1321	2921
public sector . . . . . k	2711	—	109	365	2237
sektor prywatny . . . . . o	11072	7410	2499	865	298
private sector . . . . . k	5342	3407	1107	575	253
Świdnicki . . . . . o	18465	6185	7266	2308	2706
k	8242	2805	2032	1314	2091
sektor publiczny . . . . . o	7551	35	4625	263	2628
public sector . . . . . k	3342	14	1098	187	2043
sektor prywatny . . . . . o	10914	6150	2641	2045	78
private sector . . . . . k	4900	2791	934	1127	48
Tomaszowski . . . . . o	26258	15403	3720	2707	4428
k	12078	6845	840	1298	3095
sektor publiczny . . . . . o	5414	105	367	677	4265
public sector . . . . . k	3353	19	65	284	2985
sektor prywatny . . . . . o	20844	15298	3353	2030	163
private sector . . . . . k	8725	6826	775	1014	110
Włodawski . . . . . o	10479	5726	1219	1151	2383
k	5136	2500	343	603	1690
sektor publiczny . . . . . o	3093	113	127	524	2329
public sector . . . . . k	1903	29	29	202	1643
sektor prywatny . . . . . o	7386	5613	1092	627	54
private sector . . . . . k	3233	2471	314	401	47
Zamojski . . . . . o	33305	24887	3338	1531	3549
k	15499	11123	1093	582	2701
sektor publiczny . . . . . o	4497	86	84	853	3474
public sector . . . . . k	2907	9	11	245	2642
sektor prywatny . . . . . o	28808	24801	3254	678	75
private sector . . . . . k	12592	11114	1082	337	59
<b>Miasta na prawach powiatu:</b>					
<b>Towns with status of powiats:</b>					
Biała Podlaska . . . . . o	15449	722	3850	5683	5194
k	7783	244	1174	2610	3755
sektor publiczny . . . . . o	6808	99	278	1457	4974
public sector . . . . . k	4274	36	58	625	3555
sektor prywatny . . . . . o	8641	623	3572	4226	220
private sector . . . . . k	3509	208	1116	1985	200
Chełm . . . . . o	16147	619	3929	5640	5959
k	8262	267	1097	2544	4354
sektor publiczny . . . . . o	8015	#	#	1700	5704
public sector . . . . . k	4925	#	#	653	4144
sektor prywatny . . . . . o	8132	#	#	3940	255
private sector . . . . . k	3337	#	#	1891	210
Lublin . . . . . o	115448	1734	25071	45922	42721
k	60124	646	6717	22564	30197
sektor publiczny . . . . . o	52159	153	1401	11717	38888
public sector . . . . . k	33206	53	380	5092	27681
sektor prywatny . . . . . o	63289	1581	23670	34205	3833
private sector . . . . . k	26918	593	6337	17472	2516





TABL. 7. PRACUJĄCY WEDŁUG POWIATÓW<sup>1</sup> I SEKTORÓW (cd.)  
 EMPLOYED PERSONS BY POWIATS<sup>1</sup> AND OWNERSHIP SECTORS (cont.)  
 Stan w dniu 31 XII 2008 r.  
 As of 31 XII 2008

WYSZCZEGÓLNIENIE SPECIFICATION o — ogółem total k — w tym kobiety of which women	Ogółem Total	Rolnictwo, łowiectwo, leśnictwo i rybactwo <i>Agriculture,            hunting,            forestry            and fishing</i>	Przemysł <sup>2</sup> i budo- wnictwo <i>Industry<sup>2</sup>            and            construction</i>	Usługi rynkowe <sup>3</sup> <i>Market            services<sup>3</sup></i>	Usługi nierynkowe <sup>4</sup> <i>Non-market            services<sup>4</sup></i>
<b>LUBUSKIE (dok.)</b>					
<b>Powiaty (dok.): Powiats (cont.)</b>					
Sulęciński . . . . . o	8298	1668	2810	1749	2071
. . . . . k	4434	611	1379	858	1586
sektor publiczny . . . . . o	2846	192	143	#	#
public sector . . . . . k	1850	56	23	#	#
sektor prywatny . . . . . o	5452	1476	2667	#	#
private sector . . . . . k	2584	555	1356	#	#
Świebodziński . . . . . o	16949	1700	7879	4209	3161
. . . . . k	8010	619	2879	2076	2436
sektor publiczny . . . . . o	4387	165	304	972	2946
public sector . . . . . k	2656	42	71	291	2252
sektor prywatny . . . . . o	12562	1535	7575	3237	215
private sector . . . . . k	5354	577	2808	1785	184
Wschowski . . . . . o	8989	2305	3255	1775	1654
. . . . . k	4409	950	1303	880	1276
sektor publiczny . . . . . o	2210	167	286	358	1399
public sector . . . . . k	1373	27	117	174	1055
sektor prywatny . . . . . o	6779	2138	2969	1417	255
private sector . . . . . k	3036	923	1186	706	221
Zielonogórski . . . . . o	18279	2897	7621	4074	3687
. . . . . k	7779	1148	2225	1757	2649
sektor publiczny . . . . . o	5716	#	327	1439	#
public sector . . . . . k	3278	#	42	504	#
sektor prywatny . . . . . o	12563	#	7294	2635	#
private sector . . . . . k	4501	#	2183	1253	#
Żagański . . . . . o	13649	2592	4284	3374	3399
. . . . . k	6913	1055	1688	1616	2554
sektor publiczny . . . . . o	4779	#	199	1045	#
public sector . . . . . k	3083	#	40	451	#
sektor prywatny . . . . . o	8870	#	4085	2329	#
private sector . . . . . k	3830	#	1648	1165	#
Żarski . . . . . o	21068	2206	8713	5246	4903
. . . . . k	9857	879	2857	2382	3739
sektor publiczny . . . . . o	6365	245	293	1003	4824
public sector . . . . . k	4277	53	63	482	3679
sektor prywatny . . . . . o	14703	1961	8420	4243	79
private sector . . . . . k	5580	826	2794	1900	60
<b>Miasta na prawach powiatu: Towns with status of powiats:</b>					
Gorzów Wielkopolski . . . . . o	40947	771	16491	13833	9852
. . . . . k	21682	297	6948	7090	7347
sektor publiczny . . . . . o	13973	196	1511	2783	9483
public sector . . . . . k	8804	66	323	1359	7056
sektor prywatny . . . . . o	26974	575	14980	11050	369
private sector . . . . . k	12878	231	6625	5731	291
Zielona Góra . . . . . o	41940	177	10396	19460	11907
. . . . . k	21401	65	3284	9404	8648
sektor publiczny . . . . . o	18133	#	1863	#	11466
public sector . . . . . k	11067	#	747	#	8300
sektor prywatny . . . . . o	23807	#	8533	#	441
private sector . . . . . k	10334	#	2537	#	348

TABL. 7. PRACUJĄCY WEDŁUG POWIATÓW<sup>1</sup> I SEKTORÓW (cd.)  
 EMPLOYED PERSONS BY POWIATS<sup>1</sup> AND OWNERSHIP SECTORS (cont.)

Stan w dniu 31 XII 2008 r.

As of 31 XII 2008

WYSZCZEGÓLNIENIE SPECIFICATION o — ogółem total k — w tym kobiety of which women	Ogółem Total	Rolnictwo, łowiectwo, leśnictwo i rybactwo Agriculture, hunting, forestry and fishing	Przemysł <sup>2</sup> i budo- wnictwo Industry <sup>2</sup> and construction	Usługi rynkowe <sup>3</sup> Market services <sup>3</sup>	Usługi nierynkowe <sup>4</sup> Non-market services <sup>4</sup>
<b>ŁÓDZKIE</b> . . . . . o	<b>750661</b>	<b>191972</b>	<b>225212</b>	<b>185704</b>	<b>147773</b>
. . . . . k	<b>369099</b>	<b>85549</b>	<b>81509</b>	<b>91678</b>	<b>110363</b>
sektor publiczny . . . . . o	209724	1858	27718	39223	140925
public sector . . . . . k	129648	617	5396	18239	105396
sektor prywatny . . . . . o	540937	190114	197494	146481	6848
private sector . . . . . k	239451	84932	76113	73439	4967
<b>Powiaty: Powiats:</b>					
Bełchatowski . . . . . o	43118	6870	22985	7351	5912
. . . . . k	16556	3365	4608	3752	4831
sektor publiczny . . . . . o	22114	57	13913	2526	5618
public sector . . . . . k	7731	17	1757	1380	4577
sektor prywatny . . . . . o	21004	6813	9072	4825	294
private sector . . . . . k	8825	3348	2851	2372	254
Brzeziński . . . . . o	8002	3738	1611	1062	1591
. . . . . k	4104	1569	803	549	1183
sektor publiczny . . . . . o	1767	#	#	163	1533
public sector . . . . . k	1235	#	#	91	1133
sektor prywatny . . . . . o	6235	#	#	899	58
private sector . . . . . k	2869	#	#	458	50
Kutnowski . . . . . o	30165	9917	8996	6029	5223
. . . . . k	13806	4284	2774	2804	3944
sektor publiczny . . . . . o	8147	207	1107	1798	5035
public sector . . . . . k	4774	72	228	694	3780
sektor prywatny . . . . . o	22018	9710	7889	4231	188
private sector . . . . . k	9032	4212	2546	2110	164
Łaski . . . . . o	13524	5414	3931	1669	2510
. . . . . k	6867	2320	1786	779	1982
sektor publiczny . . . . . o	3015	43	225	266	2481
public sector . . . . . k	2169	17	34	156	1962
sektor prywatny . . . . . o	10509	5371	3706	1403	29
private sector . . . . . k	4698	2303	1752	623	20
Łęczycki . . . . . o	18022	11286	2127	1831	2778
. . . . . k	8625	5008	656	968	1993
sektor publiczny . . . . . o	3209	23	118	333	2735
public sector . . . . . k	2186	10	27	195	1954
sektor prywatny . . . . . o	14813	11263	2009	1498	43
private sector . . . . . k	6439	4998	629	773	39
Łowicki . . . . . o	26266	14513	4734	3409	3610
. . . . . k	13062	6532	2083	1910	2537
sektor publiczny . . . . . o	4577	146	418	686	3327
public sector . . . . . k	2896	55	112	352	2377
sektor prywatny . . . . . o	21689	14367	4316	2723	283
private sector . . . . . k	10166	6477	1971	1558	160
Łódzki wschodni . . . . . o	15712	4586	4808	4059	2259
. . . . . k	7324	1945	2038	1567	1774
sektor publiczny . . . . . o	3677	122	396	979	2180
public sector . . . . . k	2189	56	61	349	1723
sektor prywatny . . . . . o	12035	4464	4412	3080	79
private sector . . . . . k	5135	1889	1977	1218	51

TABL. 7. PRACUJĄCY WEDŁUG POWIATÓW<sup>1</sup> I SEKTORÓW (cd.)  
 EMPLOYED PERSONS BY POWIATS<sup>1</sup> AND OWNERSHIP SECTORS (cont.)  
 Stan w dniu 31 XII 2008 r.  
 As of 31 XII 2008

WYSZCZEGÓLNIENIE SPECIFICATION o — ogółem total k — w tym kobiety of which women	Ogółem Total	Rolnictwo, łowiectwo, leśnictwo i rybactwo Agriculture, hunting, forestry and fishing	Przemysł <sup>2</sup> i budo- wnictwo Industry <sup>2</sup> and construction	Usługi rynkowe <sup>3</sup> Market services <sup>3</sup>	Usługi nierynkowe <sup>4</sup> Non-market services <sup>4</sup>
<b>ŁÓDZKIE (cd.)</b>					
<b>Powiaty (cd.): Powiats (cont.):</b>					
Opczyński . . . . . o	25015	12561	6267	2665	3522
k	11756	6049	1859	1093	2755
sektor publiczny . . . . . o	4644	50	292	935	3367
public sector . . . . . k	3009	13	31	330	2635
sektor prywatny . . . . . o	20371	12511	5975	1730	155
private sector . . . . . k	8747	6036	1828	763	120
Pabianicki . . . . . o	28419	3706	14234	5234	5245
k	14427	1491	6271	2655	4010
sektor publiczny . . . . . o	7342	20	1441	822	5059
public sector . . . . . k	4927	x	605	422	3898
sektor prywatny . . . . . o	21077	3686	12793	4412	186
private sector . . . . . k	9500	1489	5666	2233	112
Pajęczański . . . . . o	14090	7594	3164	1137	2195
k	7088	3765	976	635	1712
sektor publiczny . . . . . o	2639	20	107	#	#
public sector . . . . . k	1870	6	15	#	#
sektor prywatny . . . . . o	11451	7574	3057	#	#
private sector . . . . . k	5218	3759	961	#	#
Piotrkowski . . . . . o	24746	14744	3502	3744	2756
k	11759	6756	1292	1639	2072
sektor publiczny . . . . . o	3381	131	218	#	#
public sector . . . . . k	2307	43	33	#	#
sektor prywatny . . . . . o	21365	14613	3284	#	#
private sector . . . . . k	9452	6713	1259	#	#
Poddębicki . . . . . o	13209	8617	1941	862	1789
k	6152	3506	875	421	1350
sektor publiczny . . . . . o	2280	84	123	308	1765
public sector . . . . . k	1503	31	35	105	1332
sektor prywatny . . . . . o	10929	8533	1818	554	24
private sector . . . . . k	4649	3475	840	316	18
Radomszczański . . . . . o	31842	12277	8355	5572	5638
k	15607	5723	2634	2823	4427
sektor publiczny . . . . . o	7194	176	460	1033	5525
public sector . . . . . k	4965	51	92	493	4329
sektor prywatny . . . . . o	24648	12101	7895	4539	113
private sector . . . . . k	10642	5672	2542	2330	98
Rawski . . . . . o	16124	8690	3130	2093	2211
k	7555	3632	1172	1041	1710
sektor publiczny . . . . . o	2681	67	192	287	2135
public sector . . . . . k	1891	30	34	184	1643
sektor prywatny . . . . . o	13443	8623	2938	1806	76
private sector . . . . . k	5664	3602	1138	857	67
Sieradzki . . . . . o	37289	17933	6884	5203	7269
k	18078	7648	2440	2535	5455
sektor publiczny . . . . . o	8846	182	649	1144	6871
public sector . . . . . k	5853	49	113	570	5121
sektor prywatny . . . . . o	28443	17751	6235	4059	398
private sector . . . . . k	12225	7599	2327	1965	334

TABL. 7. PRACUJĄCY WEDŁUG POWIATÓW<sup>1</sup> I SEKTORÓW (cd.)  
 EMPLOYED PERSONS BY POWIATS<sup>1</sup> AND OWNERSHIP SECTORS (cont.)

Stan w dniu 31 XII 2008 r.

As of 31 XII 2008

WYSZCZEGÓLNIENIE SPECIFICATION o — ogółem total k — w tym kobiety of which women	Ogółem Total	Rolnictwo, łowiectwo, leśnictwo i rybactwo Agriculture, hunting, forestry and fishing	Przemysł <sup>2</sup> i budo- wnictwo Industry <sup>2</sup> and construction	Usługi rynkowe <sup>3</sup> Market services <sup>3</sup>	Usługi nierynkowe <sup>4</sup> Non-market services <sup>4</sup>
<b>ŁÓDZKIE (cd.)</b>					
<b>Powiaty (dok.): Powiats (cont.):</b>					
Skierniewicki . . . . . o	10685	8094	1089	597	905
k	4995	3587	312	356	740
sektor publiczny . . . . . o	1222	#	#	87	888
public sector . . . . . k	882	#	#	71	725
sektor prywatny . . . . . o	9463	#	#	510	17
private sector . . . . . k	4113	#	#	285	15
Tomaszowski . . . . . o	31949	9985	10228	6123	5613
k	15869	4494	4179	2844	4352
sektor publiczny . . . . . o	7397	108	1004	849	5436
public sector . . . . . k	4860	28	228	391	4213
sektor prywatny . . . . . o	24552	9877	9224	5274	177
private sector . . . . . k	11009	4466	3951	2453	139
Wieluński . . . . . o	26392	11740	7680	3377	3595
k	12668	5583	2643	1682	2760
sektor publiczny . . . . . o	4269	61	250	437	3521
public sector . . . . . k	3067	16	58	300	2693
sektor prywatny . . . . . o	22123	11679	7430	2940	74
private sector . . . . . k	9601	5567	2585	1382	67
Wieruszowski . . . . . o	13983	5781	5363	1146	1693
k	6360	2553	1930	595	1282
sektor publiczny . . . . . o	2112	35	128	#	#
public sector . . . . . k	1449	10	19	#	#
sektor prywatny . . . . . o	11871	5746	5235	#	#
private sector . . . . . k	4911	2543	1911	#	#
Zduńskowolski . . . . . o	18777	3069	8292	3998	3418
k	9511	1244	3929	1655	2683
sektor publiczny . . . . . o	5108	26	346	1359	3377
public sector . . . . . k	3080	5	81	351	2643
sektor prywatny . . . . . o	13669	3043	7946	2639	41
private sector . . . . . k	6431	1239	3848	1304	40
Zgierski . . . . . o	39040	7793	14523	9338	7386
k	19344	3313	5899	4456	5676
sektor publiczny . . . . . o	9192	#	#	1126	7172
public sector . . . . . k	6365	#	#	649	5518
sektor prywatny . . . . . o	29848	#	#	8212	214
private sector . . . . . k	12979	#	#	3807	158
<b>Miasta na prawach powiatu:</b>					
<b>Towns with status of powiats:</b>					
Łódź . . . . . o	224322	2083	67749	93897	60593
k	117054	778	25862	46612	43802
sektor publiczny . . . . . o	81307	96	4521	19920	56770
public sector . . . . . k	51636	21	1470	8952	41193
sektor prywatny . . . . . o	143015	1987	63228	73977	3823
private sector . . . . . k	65418	757	24392	37660	2609
Piotrków Trybunalski . . . . . o	27191	496	8868	11213	6614
k	13682	212	2677	6071	4722
sektor publiczny . . . . . o	8815	—	584	1868	6363
public sector . . . . . k	5527	—	119	881	4527
sektor prywatny . . . . . o	18376	496	8284	9345	251
private sector . . . . . k	8155	212	2558	5190	195







TABL. 7. PRACUJĄCY WEDŁUG POWIATÓW<sup>1</sup> I SEKTORÓW (cd.)  
 EMPLOYED PERSONS BY POWIATS<sup>1</sup> AND OWNERSHIP SECTORS (cont.)  
 Stan w dniu 31 XII 2008 r.  
 As of 31 XII 2008

WYSZCZEGÓLNIENIE SPECIFICATION o — ogółem total k — w tym kobiety of which women	Ogółem Total	Rolnictwo, łowiectwo, leśnictwo i rybactwo Agriculture, hunting, forestry and fishing	Przemysł <sup>2</sup> i budo- wnictwo Industry <sup>2</sup> and construction	Usługi rynkowe <sup>3</sup> Market services <sup>3</sup>	Usługi nierynkowe <sup>4</sup> Non-market services <sup>4</sup>
<b>MAZOWIECKIE . . . . . o</b>	<b>1777419</b>	<b>320165</b>	<b>367709</b>	<b>753656</b>	<b>335889</b>
<b>k</b>	<b>880233</b>	<b>138982</b>	<b>119235</b>	<b>373640</b>	<b>248376</b>
sektor publiczny . . . . . o	518920	2780	40277	157721	318142
<b>public sector . . . . . k</b>	328204	971	12032	80364	234837
sektor prywatny . . . . . o	1258499	317385	327432	595935	17747
<b>private sector . . . . . k</b>	552029	138011	107203	293276	13539
<b>Powiaty: Powiats:</b>					
<b>Białobrzeski . . . . . o</b>	<b>9403</b>	<b>6524</b>	<b>908</b>	<b>624</b>	<b>1347</b>
<b>k</b>	<b>4508</b>	<b>2940</b>	<b>270</b>	<b>305</b>	<b>993</b>
sektor publiczny . . . . . o	1649	46	44	212	1347
<b>public sector . . . . . k</b>	1125	12	12	108	993
sektor prywatny . . . . . o	7754	6478	864	412	—
<b>private sector . . . . . k</b>	3383	2928	258	197	—
<b>Ciechanowski . . . . . o</b>	<b>25863</b>	<b>8228</b>	<b>6737</b>	<b>4959</b>	<b>5939</b>
<b>k</b>	<b>12761</b>	<b>3423</b>	<b>2313</b>	<b>2513</b>	<b>4512</b>
sektor publiczny . . . . . o	7937	70	537	1471	5859
<b>public sector . . . . . k</b>	5243	21	129	650	4443
sektor prywatny . . . . . o	17926	8158	6200	3488	80
<b>private sector . . . . . k</b>	7518	3402	2184	1863	69
<b>Garwoliński . . . . . o</b>	<b>30307</b>	<b>14478</b>	<b>7557</b>	<b>3507</b>	<b>4765</b>
<b>k</b>	<b>15330</b>	<b>6469</b>	<b>3330</b>	<b>1833</b>	<b>3698</b>
sektor publiczny . . . . . o	5895	59	270	938	4628
<b>public sector . . . . . k</b>	4019	15	33	384	3587
sektor prywatny . . . . . o	24412	14419	7287	2569	137
<b>private sector . . . . . k</b>	11311	6454	3297	1449	111
<b>Gostyński . . . . . o</b>	<b>13319</b>	<b>5426</b>	<b>3173</b>	<b>1581</b>	<b>3139</b>
<b>k</b>	<b>6536</b>	<b>2402</b>	<b>956</b>	<b>829</b>	<b>2349</b>
sektor publiczny . . . . . o	3664	42	268	355	2999
<b>public sector . . . . . k</b>	2452	7	63	166	2216
sektor prywatny . . . . . o	9655	5384	2905	1226	140
<b>private sector . . . . . k</b>	4084	2395	893	663	133
<b>Grodziski . . . . . o</b>	<b>18469</b>	<b>2168</b>	<b>6515</b>	<b>6489</b>	<b>3297</b>
<b>k</b>	<b>9085</b>	<b>934</b>	<b>2923</b>	<b>2615</b>	<b>2613</b>
sektor publiczny . . . . . o	4296	#	#	945	3162
<b>public sector . . . . . k</b>	2966	#	#	400	2503
sektor prywatny . . . . . o	14173	#	#	5544	135
<b>private sector . . . . . k</b>	6119	#	#	2215	110
<b>Grójecki . . . . . o</b>	<b>33869</b>	<b>19528</b>	<b>6430</b>	<b>3969</b>	<b>3942</b>
<b>k</b>	<b>15510</b>	<b>8639</b>	<b>1968</b>	<b>1844</b>	<b>3059</b>
sektor publiczny . . . . . o	5262	75	587	731	3869
<b>public sector . . . . . k</b>	3574	37	165	382	2990
sektor prywatny . . . . . o	28607	19453	5843	3238	73
<b>private sector . . . . . k</b>	11936	8602	1803	1462	69
<b>Koziński . . . . . o</b>	<b>18860</b>	<b>8186</b>	<b>5797</b>	<b>1528</b>	<b>3349</b>
<b>k</b>	<b>8698</b>	<b>3919</b>	<b>1236</b>	<b>945</b>	<b>2598</b>
sektor publiczny . . . . . o	6678	63	2697	#	#
<b>public sector . . . . . k</b>	3301	17	400	#	#
sektor prywatny . . . . . o	12182	8123	3100	#	#
<b>private sector . . . . . k</b>	5397	3902	836	#	#



TABL. 7. PRACUJĄCY WEDŁUG POWIATÓW<sup>1</sup> I SEKTORÓW (cd.)  
EMPLOYED PERSONS BY POWIATS<sup>1</sup> AND OWNERSHIP SECTORS (cont.)

Stan w dniu 31 XII 2008 r.

As of 31 XII 2008

WYSZCZEGÓLNIENIE SPECIFICATION o — ogółem total k — w tym kobiety of which women	Ogółem Total	Rolnictwo, łowiectwo, leśnictwo i rybactwo Agriculture, hunting, forestry and fishing	Przemysł <sup>2</sup> i budo- wnictwo Industry <sup>2</sup> and construction	Usługi rynkowe <sup>3</sup> Market services <sup>3</sup>	Usługi nierynkowe <sup>4</sup> Non-market services <sup>4</sup>
<b>MAZOWIECKIE (cd.)</b>					
<b>Powiaty (cd.): Powiats (cont.):</b>					
Legionowski . . . . . o	15023	1883	3771	5016	4353
k	8228	878	1185	2699	3466
sektor publiczny . . . . . o	6153	38	825	1153	4137
public sector k	4042	8	157	608	3269
sektor prywatny . . . . . o	8870	1845	2946	3863	216
private sector k	4186	870	1028	2091	197
Lipski . . . . . o	13775	9878	1043	769	2085
k	6520	4352	215	391	1562
sektor publiczny . . . . . o	2467	24	#	339	#
public sector k	1725	x	#	163	#
sektor prywatny . . . . . o	11308	9854	#	430	#
private sector k	4795	4350	#	228	#
Łosicki . . . . . o	11016	7516	1102	889	1509
k	4913	3018	399	395	1101
sektor publiczny . . . . . o	1935	36	31	#	#
public sector k	1223	11	8	#	#
sektor prywatny . . . . . o	9081	7480	1071	#	#
private sector k	3690	3007	391	#	#
Makowski . . . . . o	13596	8640	1158	1389	2409
k	6517	3483	432	698	1904
sektor publiczny . . . . . o	2843	34	70	#	#
public sector k	2068	x	13	#	#
sektor prywatny . . . . . o	10753	8606	1088	#	#
private sector k	4449	3481	419	#	#
Miński . . . . . o	30783	9609	8541	6698	5935
k	14611	4191	2615	2998	4807
sektor publiczny . . . . . o	7155	40	323	1030	5762
public sector k	5276	11	95	514	4656
sektor prywatny . . . . . o	23628	9569	8218	5668	173
private sector k	9335	4180	2520	2484	151
Mławski . . . . . o	22442	8443	7035	3658	3306
k	11195	3472	3245	1946	2532
sektor publiczny . . . . . o	4242	22	335	650	3235
public sector k	2801	x	65	264	2470
sektor prywatny . . . . . o	18200	8421	6700	3008	71
private sector k	8394	3470	3180	1682	62
Nowodworski . . . . . o	19345	3846	7253	5194	3052
k	9872	1720	3296	2411	2445
sektor publiczny . . . . . o	4173	11	429	766	2967
public sector k	2792	x	52	368	2371
sektor prywatny . . . . . o	15172	3835	6824	4428	85
private sector k	7080	1719	3244	2043	74
Ostrołęcki . . . . . o	24340	16982	3143	1893	2322
k	10673	7076	897	849	1851
sektor publiczny . . . . . o	3014	85	118	#	#
public sector k	2127	15	18	#	#
sektor prywatny . . . . . o	21326	16897	3025	#	#
private sector k	8546	7061	879	#	#

Notki patrz na str. 46. See notes on page 46.

TABL. 7. PRACUJĄCY WEDŁUG POWIATÓW<sup>1</sup> I SEKTORÓW (cd.)  
 EMPLOYED PERSONS BY POWIATS<sup>1</sup> AND OWNERSHIP SECTORS (cont.)  
 Stan w dniu 31 XII 2008 r.  
 As of 31 XII 2008

WYSZCZEGÓLNIENIE SPECIFICATION o — ogółem total k — w tym kobiety of which women	Ogółem Total	Rolnictwo, łowiectwo, leśnictwo i rybactwo Agriculture, hunting, forestry and fishing	Przemysł <sup>2</sup> i budo- wnictwo Industry <sup>2</sup> and construction	Usługi rynkowe <sup>3</sup> Market services <sup>3</sup>	Usługi nierynkowe <sup>4</sup> Non-market services <sup>4</sup>
<b>MAZOWIECKIE (cd.)</b>					
<b>Powiaty (cd.): Powiats (cont.):</b>					
Ostrowski . . . . . o	22049	11527	4435	2854	3233
k	10619	4819	1811	1470	2519
sektor publiczny . . . . . o	4418	61	407	779	3171
public sector k	2901	13	79	341	2468
sektor prywatny . . . . . o	17631	11466	4028	2075	62
private sector k	7718	4806	1732	1129	51
Otwocki . . . . . o	25992	4172	9189	6189	6442
k	13390	1882	3504	2787	5217
sektor publiczny . . . . . o	8213	34	348	1583	6248
public sector k	5941	10	76	811	5044
sektor prywatny . . . . . o	17779	4138	8841	4606	194
private sector k	7449	1872	3428	1976	173
Piaseczyński . . . . . o	40186	3400	13810	15918	7058
k	18855	1416	4659	7057	5723
sektor publiczny . . . . . o	8163	35	623	1182	6323
public sector k	6019	14	243	638	5124
sektor prywatny . . . . . o	32023	3365	13187	14736	735
private sector k	12836	1402	4416	6419	599
Płocki . . . . . o	24734	15491	3100	2719	3424
k	12113	7114	965	1307	2727
sektor publiczny . . . . . o	4223	96	123	659	3345
public sector k	2961	23	27	251	2660
sektor prywatny . . . . . o	20511	15395	2977	2060	79
private sector k	9152	7091	938	1056	67
Płoński . . . . . o	23664	13375	3435	2835	4019
k	11745	6017	1108	1554	3066
sektor publiczny . . . . . o	4974	43	458	632	3841
public sector k	3391	8	81	370	2932
sektor prywatny . . . . . o	18690	13332	2977	2203	178
private sector k	8354	6009	1027	1184	134
Pruszkowski . . . . . o	40890	1792	10038	22598	6462
k	19212	815	3317	9917	5163
sektor publiczny . . . . . o	8315	40	489	1678	6108
public sector k	6006	21	179	931	4875
sektor prywatny . . . . . o	32575	1752	9549	20920	354
private sector k	13206	794	3138	8986	288
Przasnyski . . . . . o	14769	7937	2385	1684	2763
k	6900	3206	712	847	2135
sektor publiczny . . . . . o	3459	113	143	545	2658
public sector k	2377	27	43	266	2041
sektor prywatny . . . . . o	11310	7824	2242	1139	105
private sector k	4523	3179	669	581	94
Przysuski . . . . . o	13529	9322	1396	840	1971
k	6531	4273	313	527	1418
sektor publiczny . . . . . o	2390	#	#	363	1922
public sector k	1591	#	#	199	1376
sektor prywatny . . . . . o	11139	#	#	477	49
private sector k	4940	#	#	328	42

Notki patrz na str. 46. See notes on page 46.

TABL. 7. PRACUJĄCY WEDŁUG POWIATÓW<sup>1</sup> I SEKTORÓW (cd.)  
EMPLOYED PERSONS BY POWIATS<sup>1</sup> AND OWNERSHIP SECTORS (cont.)

Stan w dniu 31 XII 2008 r.

As of 31 XII 2008

WYSZCZEGÓLNIENIE SPECIFICATION o — ogółem total k — w tym kobiety of which women	Ogółem Total	Rolnictwo, łowiectwo, leśnictwo i rybactwo Agriculture, hunting, forestry and fishing	Przemysł <sup>2</sup> i budo- wnictwo Industry <sup>2</sup> and construction	Usługi rynkowe <sup>3</sup> Market services <sup>3</sup>	Usługi nierynkowe <sup>4</sup> Non-market services <sup>4</sup>	
<b>MAZOWIECKIE (cd.)</b>						
<b>Powiaty (cd.): Powiats (cont.):</b>						
Pułtowski . . . . .	o	13169	6728	2050	1501	2890
	k	6767	2855	884	831	2197
sektor publiczny . . . . .	o	3199	54	153	459	2533
public sector	k	2239	14	22	219	1984
sektor prywatny . . . . .	o	9970	6674	1897	1042	357
private sector	k	4528	2841	862	612	213
Radomski . . . . .	o	31278	18024	5981	2631	4642
	k	15162	8422	1787	1217	3736
sektor publiczny . . . . .	o	6135	132	677	726	4600
public sector	k	4278	35	193	351	3699
sektor prywatny . . . . .	o	25143	17892	5304	1905	42
private sector	k	10884	8387	1594	866	37
Siedlecki . . . . .	o	22210	15377	2649	2411	1773
	k	9576	6411	685	979	1501
sektor publiczny . . . . .	o	2423	72	41	568	1742
public sector	k	1683	15	7	187	1474
sektor prywatny . . . . .	o	19787	15305	2608	1843	31
private sector	k	7893	6396	678	792	27
Sierpecki . . . . .	o	13763	6792	2588	1977	2406
	k	6938	2992	1069	1000	1877
sektor publiczny . . . . .	o	3142	31	252	503	2356
public sector	k	2129	12	44	239	1834
sektor prywatny . . . . .	o	10621	6761	2336	1474	50
private sector	k	4809	2980	1025	761	43
Sochaczewski . . . . .	o	22270	6536	5872	6266	3596
	k	10559	3024	1914	2805	2816
sektor publiczny . . . . .	o	4662	17	216	950	3479
public sector	k	3166	x	36	410	2716
sektor prywatny . . . . .	o	17608	6519	5656	5316	117
private sector	k	7393	3020	1878	2395	100
Sokołowski . . . . .	o	18630	9547	3642	2615	2826
	k	8738	3663	1468	1376	2231
sektor publiczny . . . . .	o	3619	38	179	677	2725
public sector	k	2562	12	38	362	2150
sektor prywatny . . . . .	o	15011	9509	3463	1938	101
private sector	k	6176	3651	1430	1014	81
Szydłowiecki . . . . .	o	7462	3599	1298	1137	1428
	k	3710	1728	288	700	994
sektor publiczny . . . . .	o	2097	#	#	587	1428
public sector	k	1416	#	#	410	994
sektor prywatny . . . . .	o	5365	#	#	550	—
private sector	k	2294	#	#	290	—
Warszawski zachodni . . . . .	o	32160	3947	8541	16068	3604
	k	14530	1690	3042	6965	2833
sektor publiczny . . . . .	o	5439	309	320	1407	3403
public sector	k	3714	198	145	696	2675
sektor prywatny . . . . .	o	26721	3638	8221	14661	201
private sector	k	10816	1492	2897	6269	158

Notki patrz na str. 46. See notes on page 46.



**TABL. 7. PRACUJĄCY WEDŁUG POWIATÓW<sup>1</sup> I SEKTORÓW (cd.)**  
**EMPLOYED PERSONS BY POWIATS<sup>1</sup> AND OWNERSHIP SECTORS (cont.)**  
 Stan w dniu 31 XII 2008 r.  
 As of 31 XII 2008

WYSZCZEGÓLNIENIE SPECIFICATION o — ogółem total k — w tym kobiety of which women	Ogółem Total	Rolnictwo, łowiectwo, leśnictwo i rybactwo <i>Agriculture,            hunting,            forestry            and fishing</i>	Przemysł <sup>2</sup> i budo- wnictwo <i>Industry<sup>2</sup>            and            construction</i>	Usługi rynkowe <sup>3</sup> <i>Market            services<sup>3</sup></i>	Usługi nierynkowe <sup>4</sup> <i>Non-market            services<sup>4</sup></i>	
<b>MAZOWIECKIE (dok.)</b>						
<b>Miasta na prawach powiatu (dok.):</b>						
<b>Towns with status of powiats (cont.):</b>						
Radom . . . . .	o	53574	909	16794	18583	17288
	k	26601	359	5078	8510	12654
sektor publiczny . . . . .	o	23888	79	2616	4646	16547
public sector	k	14936	24	659	2171	12082
sektor prywatny . . . . .	o	29686	830	14178	13937	741
private sector	k	11665	335	4419	6339	572
Siedlce . . . . .	o	25243	545	8312	8050	8336
	k	12120	207	2215	3746	5952
sektor publiczny . . . . .	o	10936	#	#	1762	7966
public sector	k	6774	#	#	827	5660
sektor prywatny . . . . .	o	14307	#	#	6288	370
private sector	k	5346	#	#	2919	292
M.st. Warszawa . . . . .	o	848054	4900	136625	541471	165058
	k	436230	1597	44574	273999	116060
sektor publiczny . . . . .	o	294219	600	20921	118959	153739
public sector	k	177374	277	7601	61761	107735
sektor prywatny . . . . .	o	553835	4300	115704	422512	11319
private sector	k	258856	1320	36973	212238	8325
<b>OPOLSKIE . . . . .</b>	<b>o</b>	<b>247013</b>	<b>49062</b>	<b>80210</b>	<b>60825</b>	<b>56916</b>
	<b>k</b>	<b>115785</b>	<b>20989</b>	<b>21854</b>	<b>30320</b>	<b>42622</b>
sektor publiczny . . . . .	o	84291	1674	13345	54242	54242
public sector	k	50851	350	2678	7373	40450
sektor prywatny . . . . .	o	162722	47388	66865	45795	2674
private sector	k	64934	20639	19176	22947	2172
<b>Powiaty: Powiats:</b>						
Brzeski . . . . .	o	18440	3953	5922	4362	4203
	k	8818	1609	1812	2277	3120
sektor publiczny . . . . .	o	5549	140	420	949	4040
public sector	k	3671	29	93	565	2984
sektor prywatny . . . . .	o	12891	3813	5502	3413	163
private sector	k	5147	1580	1719	1712	136
Głubczycki . . . . .	o	11682	3772	3145	1629	3136
	k	5463	1438	919	848	2258
sektor publiczny . . . . .	o	4086	359	236	450	3041
public sector	k	2532	68	57	221	2186
sektor prywatny . . . . .	o	7596	3413	2909	1179	95
private sector	k	2931	1370	862	627	72
Kędzierzyńsko-kozielski . . . . .	o	24146	3620	9007	6794	4725
	k	10493	1600	1931	3261	3701
sektor publiczny . . . . .	o	9586	35	2969	2125	4457
public sector	k	5065	7	664	917	3477
sektor prywatny . . . . .	o	14560	3585	6038	4669	268
private sector	k	5428	1593	1267	2344	224
Kluczborski . . . . .	o	14327	3866	4145	3189	3127
	k	6593	1604	1201	1413	2375
sektor publiczny . . . . .	o	4944	130	530	1272	3012
public sector	k	2822	31	60	441	2290
sektor prywatny . . . . .	o	9383	3736	3615	1917	115
private sector	k	3771	1573	1141	972	85

TABL. 7. PRACUJĄCY WEDŁUG POWIATÓW<sup>1</sup> I SEKTORÓW (cd.)  
 EMPLOYED PERSONS BY POWIATS<sup>1</sup> AND OWNERSHIP SECTORS (cont.)

Stan w dniu 31 XII 2008 r.

As of 31 XII 2008

WYSZCZEGÓLNIENIE SPECIFICATION o — ogółem total k — w tym kobiety of which women	Ogółem Total	Rolnictwo, łowiectwo, leśnictwo i rybactwo Agriculture, hunting, forestry and fishing	Przemysł <sup>2</sup> i budo- wnictwo Industry <sup>2</sup> and construction	Usługi rynkowe <sup>3</sup> Market services <sup>3</sup>	Usługi nierynkowe <sup>4</sup> Non-market services <sup>4</sup>
<b>OPOLSKIE (dok.)</b>					
<b>Powiaty (dok.): Powiats (cont.):</b>					
Krapkowicki . . . . .	o 17949	2672	9975	2779	2523
	k 7151	1274	2224	1622	2031
sektor publiczny . . . . .	o 5747	18	2836	474	2419
public sector	k 2738	—	503	288	1947
sektor prywatny . . . . .	o 12202	2654	7139	2305	104
private sector	k 4413	1274	1721	1334	84
Namysłowski . . . . .	o 9774	2964	3409	1416	1985
	k 4927	1201	1430	784	1512
sektor publiczny . . . . .	o 2614	185	128	399	1902
public sector	k 1742	34	19	224	1465
sektor prywatny . . . . .	o 7160	2779	3281	1017	83
private sector	k 3185	1167	1411	560	47
Nyski . . . . .	o 27632	6190	8274	6048	7120
	k 13666	2428	2639	3256	5343
sektor publiczny . . . . .	o 9450	28	1067	1562	6793
public sector	k 6017	—	215	751	5051
sektor prywatny . . . . .	o 18182	6162	7207	4486	327
private sector	k 7649	2428	2424	2505	292
Oleski . . . . .	o 17819	7412	5292	2292	2823
	k 8262	3485	1379	1183	2215
sektor publiczny . . . . .	o 3530	127	194	452	2757
public sector	k 2523	29	43	294	2157
sektor prywatny . . . . .	o 14289	7285	5098	1840	66
private sector	k 5739	3456	1336	889	58
Opolski . . . . .	o 25461	5820	10729	4726	4186
	k 11450	2521	3091	2404	3434
sektor publiczny . . . . .	o 6577	263	1572	956	3786
public sector	k 3992	58	248	612	3074
sektor prywatny . . . . .	o 18884	5557	9157	3770	400
private sector	k 7458	2463	2843	1792	360
Prudnicki . . . . .	o 12573	4754	2916	2128	2775
	k 6489	1994	1318	1045	2132
sektor publiczny . . . . .	o 3550	230	251	529	2540
public sector	k 2318	49	31	277	1961
sektor prywatny . . . . .	o 9023	4524	2665	1599	235
private sector	k 4171	1945	1287	768	171
Strzelecki . . . . .	o 15108	3401	4862	2979	3866
	k 6953	1605	1044	1525	2779
sektor publiczny . . . . .	o 5923	117	1498	617	3691
public sector	k 3301	26	277	381	2617
sektor prywatny . . . . .	o 9185	3284	3364	2362	175
private sector	k 3652	1579	767	1144	162
<b>Miasto na prawach powiatu:</b>					
<b>Town with status of powiats:</b>					
Opole . . . . .	o 52102	638	12534	22483	16447
	k 25520	230	2866	10702	11722
sektor publiczny . . . . .	o 22735	42	1644	5245	15804
public sector	k 14130	19	468	2402	11241
sektor prywatny . . . . .	o 29367	596	10890	17238	643
private sector	k 11390	211	2398	8300	481

TABL. 7. PRACUJĄCY WEDŁUG POWIATÓW<sup>1</sup> I SEKTORÓW (cd.)  
 EMPLOYED PERSONS BY POWIATS<sup>1</sup> AND OWNERSHIP SECTORS (cont.)

Stan w dniu 31 XII 2008 r.  
 As of 31 XII 2008

WYSZCZEGÓLNIENIE SPECIFICATION o — ogółem total k — w tym kobiety of which women	Ogółem Total	Rolnictwo, łowiectwo, leśnictwo i rybactwo Agriculture, hunting, forestry and fishing	Przemysł <sup>2</sup> i budo- wnictwo Industry <sup>2</sup> and construction	Usługi rynkowe <sup>3</sup> Market services <sup>3</sup>	Usługi nierynkowe <sup>4</sup> Non-market services <sup>4</sup>
<b>PODKARPACKIE</b> . . . . . o	<b>569378</b>	<b>157426</b>	<b>166690</b>	<b>124998</b>	<b>120264</b>
. . . . . k	<b>267181</b>	<b>78091</b>	<b>42236</b>	<b>58434</b>	<b>88420</b>
sektor publiczny . . . . . o	168137	2247	21398	30098	114394
public sector . . . . . k	101131	475	3885	12917	83854
sektor prywatny . . . . . o	401241	155179	145292	94900	5870
private sector . . . . . k	166050	77616	38351	45517	4566
<b>Powiaty: Powiats:</b>					
Bieszczadzki . . . . . o	4351	1155	962	867	1367
. . . . . k	2199	513	220	467	999
sektor publiczny . . . . . o	2083	153	191	#	#
public sector . . . . . k	1263	42	33	#	#
sektor prywatny . . . . . o	2268	1002	771	#	#
private sector . . . . . k	936	471	187	#	#
Brzozowski . . . . . o	12493	5442	1931	1655	3465
. . . . . k	7053	2747	746	888	2672
sektor publiczny . . . . . o	4172	56	302	488	3326
public sector . . . . . k	2885	10	69	233	2573
sektor prywatny . . . . . o	8321	5386	1629	1167	139
private sector . . . . . k	4168	2737	677	655	99
Dębicki . . . . . o	39077	11314	13113	8342	6308
. . . . . k	16681	5478	3025	3342	4836
sektor publiczny . . . . . o	8220	110	688	1247	6175
public sector . . . . . k	5376	20	118	504	4734
sektor prywatny . . . . . o	30857	11204	12425	7095	133
private sector . . . . . k	11305	5458	2907	2838	102
Jarosławski . . . . . o	32636	13056	7614	5485	6481
. . . . . k	16381	6299	2889	2639	4554
sektor publiczny . . . . . o	8734	79	1010	1339	6306
public sector . . . . . k	5047	10	125	505	4407
sektor prywatny . . . . . o	23902	12977	6604	4146	175
private sector . . . . . k	11334	6289	2764	2134	147
Jasielski . . . . . o	31762	10315	9396	5749	6302
. . . . . k	14836	5443	2199	2478	4716
sektor publiczny . . . . . o	10125	48	2148	1835	6094
public sector . . . . . k	5691	10	503	610	4568
sektor prywatny . . . . . o	21637	10267	7248	3914	208
private sector . . . . . k	9145	5433	1696	1868	148
Kolbuszowski . . . . . o	15121	7923	2559	2024	2615
. . . . . k	7607	3989	704	942	1972
sektor publiczny . . . . . o	3232	70	173	448	2541
public sector . . . . . k	2163	8	27	219	1909
sektor prywatny . . . . . o	11889	7853	2386	1576	74
private sector . . . . . k	5444	3981	677	723	63
Krośnieński . . . . . o	17079	5582	4701	2386	4410
. . . . . k	8569	2977	1139	1078	3375
sektor publiczny . . . . . o	5341	91	510	859	3881
public sector . . . . . k	3378	19	54	336	2969
sektor prywatny . . . . . o	11738	5491	4191	1527	529
private sector . . . . . k	5191	2958	1085	742	406

Notki patrz na str. 46. See notes on page 46.

TABL. 7. PRACUJĄCY WEDŁUG POWIATÓW<sup>1</sup> I SEKTORÓW (cd.)  
 EMPLOYED PERSONS BY POWIATS<sup>1</sup> AND OWNERSHIP SECTORS (cont.)

Stan w dniu 31 XII 2008 r.

As of 31 XII 2008

WYSZCZEGÓLNIENIE SPECIFICATION o — ogółem total k — w tym kobiety of which women	Ogółem Total	Rolnictwo, łowiectwo, leśnictwo i rybactwo Agriculture, hunting, forestry and fishing	Przemysł <sup>2</sup> i budo- wnictwo Industry <sup>2</sup> and construction	Usługi rynkowe <sup>3</sup> Market services <sup>3</sup>	Usługi nierynkowe <sup>4</sup> Non-market services <sup>4</sup>
<b>PODKARPACKIE (cd.)</b>					
<b>Powiaty (cd.): Powiats (cont.):</b>					
Leski . . . . . o	5039	1441	961	937	1700
k	2366	625	202	509	1030
sektor publiczny . . . . . o	2419	236	111	#	#
public sector k	1342	69	19	#	#
sektor prywatny . . . . . o	2620	1205	850	#	#
private sector k	1024	556	183	#	#
Leżajski . . . . . o	16679	6109	4459	2584	3527
k	8097	2871	1167	1420	2639
sektor publiczny . . . . . o	4841	60	845	549	3387
public sector k	2916	11	119	270	2516
sektor prywatny . . . . . o	11838	6049	3614	2035	140
private sector k	5181	2860	1048	1150	123
Lubaczowski . . . . . o	14808	8039	1550	1846	3373
k	7274	3670	190	1016	2398
sektor publiczny . . . . . o	3932	175	68	640	3049
public sector k	2470	36	—	315	2119
sektor prywatny . . . . . o	10876	7864	1482	1206	324
private sector k	4804	3634	190	701	279
Łańcucki . . . . . o	18562	6216	5565	3366	3415
k	8926	3169	1431	1686	2640
sektor publiczny . . . . . o	4449	16	331	731	3371
public sector k	3056	—	39	413	2604
sektor prywatny . . . . . o	14113	6200	5234	2635	44
private sector k	5870	3169	1392	1273	36
Mielecki . . . . . o	41790	12167	17576	6510	5537
k	18328	6118	4906	2989	4315
sektor publiczny . . . . . o	7057	142	614	1074	5227
public sector k	4785	36	124	564	4061
sektor prywatny . . . . . o	34733	12025	16962	5436	310
private sector k	13543	6082	4782	2425	254
Niżański . . . . . o	12219	5673	2499	1311	2736
k	6370	2836	569	866	2099
sektor publiczny . . . . . o	3331	72	190	411	2658
public sector k	2332	7	23	270	2032
sektor prywatny . . . . . o	8888	5601	2309	900	78
private sector k	4038	2829	546	596	67
Przemyski . . . . . o	14577	8264	1043	2842	2428
k	6817	3966	247	996	1608
sektor publiczny . . . . . o	4471	142	157	1863	2309
public sector k	1967	20	6	439	1502
sektor prywatny . . . . . o	10106	8122	886	979	119
private sector k	4850	3946	241	557	106
Przeworski . . . . . o	21804	10480	5105	2703	3516
k	10135	5241	1025	1243	2626
sektor publiczny . . . . . o	4719	121	219	973	3406
public sector k	2924	27	39	334	2524
sektor prywatny . . . . . o	17085	10359	4886	1730	110
private sector k	7211	5214	986	909	102

Notki patrz na str. 46. See notes on page 46.



TABL. 7. PRACUJĄCY WEDŁUG POWIATÓW<sup>1</sup> I SEKTORÓW (cd.)  
 EMPLOYED PERSONS BY POWIATS<sup>1</sup> AND OWNERSHIP SECTORS (cont.)  
 Stan w dniu 31 XII 2008 r.  
 As of 31 XII 2008

WYSZCZEGÓLNIENIE SPECIFICATION o — ogółem total k — w tym kobiety of which women	Ogółem Total	Rolnictwo, lowiectwo, leśnictwo i rybactwo Agriculture, hunting, forestry and fishing	Przemysł <sup>2</sup> i budo- wnictwo Industry <sup>2</sup> and construction	Usługi rynkowe <sup>3</sup> Market services <sup>3</sup>	Usługi nierynkowe <sup>4</sup> Non-market services <sup>4</sup>
<b>PODKARPACKIE (cd.)</b>					
<b>Powiaty (dok.): Powiats (cont.):</b>					
Ropczycko-sędziszowski . . . . . o	19122	8249	5403	2391	3079
k	9231	4129	1654	1132	2316
sektor publiczny . . . . . o	4357	23	874	473	2987
public sector . . . . . k	2714	—	235	233	2246
sektor prywatny . . . . . o	14765	8226	4529	1918	92
private sector . . . . . k	6517	4129	1419	899	70
Rzeszowski . . . . . o	33163	14836	7820	5452	5055
k	15991	7470	1994	2491	4036
sektor publiczny . . . . . o	6563	130	379	1308	4746
public sector . . . . . k	4423	39	40	573	3771
sektor prywatny . . . . . o	26600	14706	7441	4144	309
private sector . . . . . k	11568	7431	1954	1918	265
Sanocki . . . . . o	25034	4840	10478	4839	4877
k	10934	2255	2760	2352	3567
sektor publiczny . . . . . o	7150	190	1015	1211	4734
public sector . . . . . k	4206	34	195	534	3443
sektor prywatny . . . . . o	17884	4650	9463	3628	143
private sector . . . . . k	6728	2221	2565	1818	124
Stalowowolski . . . . . o	32265	3391	15384	8018	5472
k	12651	1746	2785	3903	4217
sektor publiczny . . . . . o	13230	81	6257	1859	5033
public sector . . . . . k	5813	12	1112	772	3917
sektor prywatny . . . . . o	19035	3310	9127	6159	439
private sector . . . . . k	6838	1734	1673	3131	300
Strzyżowski . . . . . o	13488	7273	1885	1761	2569
k	7268	3773	535	1043	1917
sektor publiczny . . . . . o	3174	51	138	#	#
public sector . . . . . k	2168	10	21	#	#
sektor prywatny . . . . . o	10314	7222	1747	#	#
private sector . . . . . k	5100	3763	514	#	#
Tarnobrzeski . . . . . o	12347	4163	4660	1388	2136
k	5751	2126	1233	761	1631
sektor publiczny . . . . . o	3154	56	563	424	2111
public sector . . . . . k	2033	12	169	240	1612
sektor prywatny . . . . . o	9193	4107	4097	964	25
private sector . . . . . k	3718	2114	1064	521	19
<b>Miasta na prawach powiatu: Towns with status of powiats:</b>					
Krosno . . . . . o	25871	233	11671	8533	5434
k	10868	102	3174	3722	3870
sektor publiczny . . . . . o	8420	#	#	1776	5114
public sector . . . . . k	4513	#	#	693	3601
sektor prywatny . . . . . o	17451	#	#	6757	320
private sector . . . . . k	6355	#	#	3029	269
Przemysł . . . . . o	17760	233	3780	6457	7290
k	9155	80	853	3091	5131
sektor publiczny . . . . . o	9098	70	608	1655	6765
public sector . . . . . k	5577	17	74	770	4716
sektor prywatny . . . . . o	8662	163	3172	4802	525
private sector . . . . . k	3578	63	779	2321	415





TABL. 7. PRACUJĄCY WEDŁUG POWIATÓW<sup>1</sup> I SEKTORÓW (cd.)  
 EMPLOYED PERSONS BY POWIATS<sup>1</sup> AND OWNERSHIP SECTORS (cont.)

Stan w dniu 31 XII 2008 r.

As of 31 XII 2008

WYSZCZEGÓLNIENIE SPECIFICATION o — ogółem total k — w tym kobiety of which women	Ogółem Total	Rolnictwo, łowiectwo, leśnictwo i rybactwo Agriculture, hunting, forestry and fishing	Przemysł <sup>2</sup> i budo- wnictwo Industry <sup>2</sup> and construction	Usługi rynkowe <sup>3</sup> Market services <sup>3</sup>	Usługi nierynkowe <sup>4</sup> Non-market services <sup>4</sup>
<b>PODLASKIE (dok.)</b>					
<b>Powiaty (dok.): Powiats (cont.):</b>					
Zambrowski . . . . . o	13152	6513	3251	1422	1966
k	5790	2615	1086	750	1339
sektor publiczny . . . . . o	2639	13	307	371	1948
public sector k	1645	—	146	170	1329
sektor prywatny . . . . . o	10513	6500	2944	1051	18
private sector k	4145	2615	940	580	10
<b>Miasta na prawach powiatu: Towns with status of powiats:</b>					
Białystok . . . . . o	84713	1107	21284	34310	28012
k	45328	368	6995	17642	20323
sektor publiczny . . . . . o	36112	108	1872	7248	26884
public sector k	22995	34	446	3059	19456
sektor prywatny . . . . . o	48601	999	19412	27062	1128
private sector k	22333	334	6549	14583	867
Łomża . . . . . o	15271	631	2971	6636	5033
k	7955	204	815	3168	3768
sektor publiczny . . . . . o	6573	#	#	1490	4854
public sector k	4349	#	#	664	3624
sektor prywatny . . . . . o	8698	#	#	5146	179
private sector k	3606	#	#	2504	144
Suwałki . . . . . o	17567	415	6481	5466	5205
k	8411	155	1909	2562	3785
sektor publiczny . . . . . o	7373	#	#	1884	5118
public sector k	4594	#	#	810	3703
sektor prywatny . . . . . o	10194	#	#	3582	87
private sector k	3817	#	#	1752	82
<b>POMORSKIE . . . . . o</b>	<b>551556</b>	<b>59786</b>	<b>180871</b>	<b>183917</b>	<b>126982</b>
k	<b>264382</b>	<b>23512</b>	<b>53845</b>	<b>91324</b>	<b>95701</b>
sektor publiczny . . . . . o	178712	2117	18942	39028	118625
public sector k	110792	508	3832	17538	88914
sektor prywatny . . . . . o	372844	57669	161929	144889	8357
private sector k	153590	23004	50013	73786	6787
<b>Powiaty: Powiats:</b>					
Bytowski . . . . . o	17429	4264	6021	3333	3811
k	7670	1684	1514	1544	2928
sektor publiczny . . . . . o	5174	273	445	783	3673
public sector k	3275	62	52	357	2804
sektor prywatny . . . . . o	12255	3991	5576	2550	138
private sector k	4395	1622	1462	1187	124
Chojnicki . . . . . o	22992	4471	8491	5567	4463
k	10508	1820	2721	2672	3295
sektor publiczny . . . . . o	6067	152	304	1459	4152
public sector k	3713	38	56	576	3043
sektor prywatny . . . . . o	16925	4319	8187	4108	311
private sector k	6795	1782	2665	2096	252
Człuchowski . . . . . o	12373	2986	4256	2335	2796
k	5270	1079	1196	1095	1900
sektor publiczny . . . . . o	4038	206	467	598	2767
public sector k	2268	55	80	255	1878
sektor prywatny . . . . . o	8335	2780	3789	1737	29
private sector k	3002	1024	1116	840	22

Notki patrz na str. 46. See notes on page 46.

TABL. 7. PRACUJĄCY WEDŁUG POWIATÓW<sup>1</sup> I SEKTORÓW (cd.)  
 EMPLOYED PERSONS BY POWIATS<sup>1</sup> AND OWNERSHIP SECTORS (cont.)

Stan w dniu 31 XII 2008 r.

As of 31 XII 2008

WYSZCZEGÓLNIENIE SPECIFICATION o — ogółem total k — w tym kobiety of which women	Ogółem Total	Rolnictwo, łowiectwo, leśnictwo i rybactwo Agriculture, hunting, forestry and fishing	Przemysł <sup>2</sup> i budo- wnictwo Industry <sup>2</sup> and construction	Usługi rynkowe <sup>3</sup> Market services <sup>3</sup>	Usługi nierynkowe <sup>4</sup> Non-market services <sup>4</sup>
<b>POMORSKIE (cd.)</b>					
<b>Powiaty (cd.): Powiats (cont.):</b>					
Gdański . . . . . o	19675	2801	7604	6406	2864
. . . . . k	8712	1120	2094	3188	2310
sektor publiczny . . . . . o	4040	47	203	1013	2777
public sector . . . . . k	2849	14	33	573	2229
sektor prywatny . . . . . o	15635	2754	7401	5393	87
private sector . . . . . k	5863	1106	2061	2615	81
Kartuski . . . . . o	26042	8331	8511	4936	4264
. . . . . k	12042	3542	2754	2320	3426
sektor publiczny . . . . . o	4909	65	289	455	4100
public sector . . . . . k	3653	13	59	282	3299
sektor prywatny . . . . . o	21133	8266	8222	4481	164
private sector . . . . . k	8389	3529	2695	2038	127
Kościerski . . . . . o	16245	4402	4852	3169	3822
. . . . . k	8116	1798	1777	1610	2931
sektor publiczny . . . . . o	4696	106	198	792	3600
public sector . . . . . k	3150	29	40	340	2741
sektor prywatny . . . . . o	11549	4296	4654	2377	222
private sector . . . . . k	4966	1769	1737	1270	190
Kwidziński . . . . . o	23604	3540	12214	4163	3687
. . . . . k	10790	1418	4484	2096	2792
sektor publiczny . . . . . o	4362	57	379	506	3420
public sector . . . . . k	2962	13	86	311	2552
sektor prywatny . . . . . o	19242	3483	11835	3657	267
private sector . . . . . k	7828	1405	4398	1785	240
Lęborski . . . . . o	12407	1230	4597	3183	3397
. . . . . k	6468	486	1737	1555	2690
sektor publiczny . . . . . o	4687	#	342	860	#
public sector . . . . . k	3147	#	78	356	#
sektor prywatny . . . . . o	7720	#	4255	2323	#
private sector . . . . . k	3321	#	1659	1199	#
Malborski . . . . . o	11806	1905	3418	3476	3007
. . . . . k	5812	694	1050	1823	2245
sektor publiczny . . . . . o	5103	55	854	1329	2865
public sector . . . . . k	2849	14	138	575	2122
sektor prywatny . . . . . o	6703	1850	2564	2147	142
private sector . . . . . k	2963	680	912	1248	123
Nowodworski . . . . . o	5883	2135	951	1165	1632
. . . . . k	2909	825	220	632	1232
sektor publiczny . . . . . o	1943	#	#	315	1505
public sector . . . . . k	1344	#	#	176	1138
sektor prywatny . . . . . o	3940	#	#	850	127
private sector . . . . . k	1565	#	#	456	94
Pucki . . . . . o	13920	2014	5503	3433	2970
. . . . . k	6729	784	1902	1732	2311
sektor publiczny . . . . . o	4497	44	757	812	2884
public sector . . . . . k	2849	6	180	426	2237
sektor prywatny . . . . . o	9423	1970	4746	2621	86
private sector . . . . . k	3880	778	1722	1306	74

Notki patrz na str. 46. See notes on page 46.



TABL. 7. PRACUJĄCY WEDŁUG POWIATÓW<sup>1</sup> I SEKTORÓW (cd.)  
EMPLOYED PERSONS BY POWIATS<sup>1</sup> AND OWNERSHIP SECTORS (cont.)

Stan w dniu 31 XII 2008 r.

As of 31 XII 2008

WYSZCZEGÓLNIENIE SPECIFICATION o — ogółem total k — w tym kobiety of which women	Ogółem Total	Rolnictwo, łowiectwo, leśnictwo i rybactwo Agriculture, hunting, forestry and fishing	Przemysł <sup>2</sup> i budo- wnictwo Industry <sup>2</sup> and construction	Usługi rynkowe <sup>3</sup> Market services <sup>3</sup>	Usługi nierynkowe <sup>4</sup> Non-market services <sup>4</sup>
<b>POMORSKIE (dok.)</b>					
<b>Miasta na prawach powiatu (dok.):</b>					
<i>Towns with status of powiats (cont.):</i>					
Sopot . . . . . o	12029	98	2373	6616	2942
. . . . . k	6773	40	697	3748	2288
sektor publiczny . . . . . o	3591	#	#	628	2561
public sector . . . . . k	2470	#	#	362	2008
sektor prywatny . . . . . o	8438	#	#	5988	381
private sector . . . . . k	4303	#	#	3386	280
<b>ŚLĄSKIE . . . . . o</b>	<b>1262739</b>	<b>69676</b>	<b>536198</b>	<b>397751</b>	<b>259114</b>
. . . . . k	<b>569448</b>	<b>32797</b>	<b>133619</b>	<b>200974</b>	<b>202058</b>
sektor publiczny . . . . . o	486106	2229	158980	85332	239565
public sector . . . . . k	252436	665	23884	42148	185739
sektor prywatny . . . . . o	776633	67447	377218	312419	19549
private sector . . . . . k	317012	32132	109735	158826	16319
<b>Powiaty: Powiats:</b>					
Będziński . . . . . o	29043	2056	11073	9395	6519
. . . . . k	13947	1011	3377	4498	5061
sektor publiczny . . . . . o	10637	42	2571	1955	6069
public sector . . . . . k	6391	14	706	1003	4668
sektor prywatny . . . . . o	18406	2014	8502	7440	450
private sector . . . . . k	7556	997	2671	3495	393
Bielski . . . . . o	30256	2988	14048	8502	4718
. . . . . k	14536	1470	4954	4248	3864
sektor publiczny . . . . . o	9592	26	2171	2888	4507
public sector . . . . . k	5448	x	593	1156	3698
sektor prywatny . . . . . o	20664	2962	11877	5614	211
private sector . . . . . k	9088	1469	4361	3092	166
Bieruńsko-łędziński . . . . . o	20434	635	14996	2847	1956
. . . . . k	5688	335	2116	1636	1601
sektor publiczny . . . . . o	14904	#	12174	#	1818
public sector . . . . . k	3427	#	1444	#	1500
sektor prywatny . . . . . o	5530	#	2822	#	138
private sector . . . . . k	2261	#	672	#	101
Cieszyński . . . . . o	40165	4492	13781	11894	9998
. . . . . k	20547	2220	4046	6549	7732
sektor publiczny . . . . . o	12705	152	1113	2408	9032
public sector . . . . . k	8558	37	345	1244	6932
sektor prywatny . . . . . o	27460	4340	12668	9486	966
private sector . . . . . k	11989	2183	3701	5305	800
Częstochowski . . . . . o	26123	10637	8472	2854	4160
. . . . . k	12553	5129	2649	1366	3409
sektor publiczny . . . . . o	4969	140	290	558	3981
public sector . . . . . k	3711	37	71	348	3255
sektor prywatny . . . . . o	21154	10497	8182	2296	179
private sector . . . . . k	8842	5092	2578	1018	154
Gliwicki . . . . . o	24528	3003	12216	4922	4387
. . . . . k	9170	1399	1858	2219	3694
sektor publiczny . . . . . o	12109	100	7010	951	4048
public sector . . . . . k	4775	48	766	559	3402
sektor prywatny . . . . . o	12419	2903	5206	3971	339
private sector . . . . . k	4395	1351	1092	1660	292

TABL. 7. PRACUJĄCY WEDŁUG POWIATÓW<sup>1</sup> I SEKTORÓW (cd.)  
 EMPLOYED PERSONS BY POWIATS<sup>1</sup> AND OWNERSHIP SECTORS (cont.)

Stan w dniu 31 XII 2008 r.

As of 31 XII 2008

WYSZCZEGÓLNIENIE SPECIFICATION o — ogółem total k — w tym kobiety of which women	Ogółem Total	Rolnictwo, łowiectwo, leśnictwo i rybactwo Agriculture, hunting, forestry and fishing	Przemysł <sup>2</sup> i budo- wnictwo Industry <sup>2</sup> and construction	Usługi rynkowe <sup>3</sup> Market services <sup>3</sup>	Usługi nierynkowe <sup>4</sup> Non-market services <sup>4</sup>
<b>ŚLĄSKIE (cd.)</b>					
<b>Powiaty (cd.): Powiats (cont.):</b>					
Kłobucki . . . . . o	21267	8057	7795	1999	3416
k	10492	3852	2727	1237	2676
sektor publiczny . . . . . o	4828	62	961	408	3397
public sector k	3343	12	361	309	2661
sektor prywatny . . . . . o	16439	7995	6834	1591	19
private sector k	7149	3840	2366	928	15
Lubliniecki . . . . . o	17266	3562	6109	3242	4353
k	8311	1574	1769	1663	3305
sektor publiczny . . . . . o	5952	182	341	1297	4132
public sector k	3835	30	57	634	3114
sektor prywatny . . . . . o	11314	3380	5768	1945	221
private sector k	4476	1544	1712	1029	191
Mikołowski . . . . . o	27449	955	15106	7237	4151
k	11497	463	3909	3714	3411
sektor publiczny . . . . . o	10736	15	5860	1231	3630
public sector k	4565	—	851	700	3014
sektor prywatny . . . . . o	16713	940	9246	6006	521
private sector k	6932	463	3058	3014	397
Myszkowski . . . . . o	13971	3329	5164	2457	3021
k	7113	1599	1938	1098	2478
sektor publiczny . . . . . o	3615	9	211	531	2864
public sector k	2708	x	54	312	2340
sektor prywatny . . . . . o	10356	3320	4953	1926	157
private sector k	4405	1597	1884	786	138
Pszczynski . . . . . o	31176	3976	16244	5800	5156
k	12360	2003	2869	3194	4294
sektor publiczny . . . . . o	15599	86	9558	1153	4802
public sector k	5847	27	1075	755	3990
sektor prywatny . . . . . o	15577	3890	6686	4647	354
private sector k	6513	1976	1794	2439	304
Raciborski . . . . . o	24500	3456	8206	7070	5768
k	11653	1488	1840	4043	4282
sektor publiczny . . . . . o	8148	154	918	1693	5383
public sector k	5019	48	159	890	3922
sektor prywatny . . . . . o	16352	3302	7288	5377	385
private sector k	6634	1440	1681	3153	360
Rybnicki . . . . . o	9379	1073	3854	2359	2093
k	4641	519	1009	1347	1766
sektor publiczny . . . . . o	3262	15	595	689	1963
public sector k	2174	x	142	378	1653
sektor prywatny . . . . . o	6117	1058	3259	1670	130
private sector k	2467	518	867	969	113
Tarnogórski . . . . . o	32584	1644	12692	10637	7611
k	14811	696	3828	4411	5876
sektor publiczny . . . . . o	13425	132	2792	3444	7057
public sector k	7359	32	704	1208	5415
sektor prywatny . . . . . o	19159	1512	9900	7193	554
private sector k	7452	664	3124	3203	461

Notki patrz na str. 46. See notes on page 46.



TABL. 7. PRACUJĄCY WEDŁUG POWIATÓW<sup>1</sup> I SEKTORÓW (cd.)  
 EMPLOYED PERSONS BY POWIATS<sup>1</sup> AND OWNERSHIP SECTORS (cont.)  
 Stan w dniu 31 XII 2008 r.  
 As of 31 XII 2008

WYSZCZEGÓLNIENIE SPECIFICATION o — ogółem total k — w tym kobiety of which women	Ogółem Total	Rolnictwo, leśnictwo i rybactwo Agriculture, hunting, forestry and fishing	Przemysł <sup>2</sup> i budo- wnictwo Industry <sup>2</sup> and construction	Usługi rynkowe <sup>3</sup> Market services <sup>3</sup>	Usługi nierynkowe <sup>4</sup> Non-market services <sup>4</sup>
<b>ŚLĄSKIE (cd.)</b>					
<b>Powiaty (dok.): Powiats (cont.):</b>					
Wodzisławski . . . . . o	31762	1868	15428	7010	7456
k	13749	903	2686	4136	6024
sektor publiczny . . . . . o	18357	24	9744	1409	7180
public sector . . . . . k	7488	x	820	886	5780
sektor prywatny . . . . . o	13405	1844	5684	5601	276
private sector . . . . . k	6261	901	1866	3250	244
Zawierciański . . . . . o	29006	7410	10288	5893	5415
k	13837	3354	3107	3058	4318
sektor publiczny . . . . . o	9304	33	1794	2224	5253
public sector . . . . . k	5755	x	715	857	4180
sektor prywatny . . . . . o	19702	7377	8494	3669	162
private sector . . . . . k	8082	3351	2392	2201	138
Żywiecki . . . . . o	33268	4267	14753	7642	6606
k	17882	2135	6351	4146	5250
sektor publiczny . . . . . o	8575	225	470	1568	6312
public sector . . . . . k	5839	52	80	706	5001
sektor prywatny . . . . . o	24693	4042	14283	6074	294
private sector . . . . . k	12043	2083	6271	3440	249
<b>Miasta na prawach powiatu: Towns with status of powiats:</b>					
Bielsko-Biała . . . . . o	68491	523	30188	25063	12717
k	33221	229	10393	12993	9606
sektor publiczny . . . . . o	18839	#	2991	#	11828
public sector . . . . . k	11897	#	1070	#	8891
sektor prywatny . . . . . o	49652	#	27197	#	889
private sector . . . . . k	21324	#	9323	#	715
Bytom . . . . . o	33239	172	11524	11521	10022
k	16717	50	2508	6272	7887
sektor publiczny . . . . . o	17531	#	5018	#	9623
public sector . . . . . k	9806	#	779	#	7560
sektor prywatny . . . . . o	15708	#	6506	#	399
private sector . . . . . k	6911	#	1729	#	327
Chorzów . . . . . o	27324	97	9506	10689	7032
k	13040	41	2227	5010	5762
sektor publiczny . . . . . o	9802	—	1387	2002	6413
public sector . . . . . k	6588	—	334	1016	5238
sektor prywatny . . . . . o	17522	97	8119	8687	619
private sector . . . . . k	6452	41	1893	3994	524
Częstochowa . . . . . o	77485	821	33155	24741	18768
k	38343	312	11424	12238	14369
sektor publiczny . . . . . o	24900	25	2023	6041	16811
public sector . . . . . k	15743	6	464	2592	12681
sektor prywatny . . . . . o	52585	796	31132	18700	1957
private sector . . . . . k	22600	306	10960	9646	1688
Dąbrowa Górnicza . . . . . o	40778	320	21600	12809	6049
k	15820	139	4745	5974	4962
sektor publiczny . . . . . o	11111	#	3440	#	5264
public sector . . . . . k	6242	#	611	#	4323
sektor prywatny . . . . . o	29667	#	18160	#	785
private sector . . . . . k	9578	#	4134	#	639

TABL. 7. PRACUJĄCY WEDŁUG POWIATÓW<sup>1</sup> I SEKTORÓW (cd.)  
EMPLOYED PERSONS BY POWIATS<sup>1</sup> AND OWNERSHIP SECTORS (cont.)

Stan w dniu 31 XII 2008 r.  
As of 31 XII 2008

WYSZCZEGÓLNIENIE SPECIFICATION o — ogółem total k — w tym kobiety of which women	Ogółem Total	Rolnictwo, leśnictwo, i rybactwo Agriculture, hunting, forestry and fishing	Przemysł <sup>2</sup> i budo- wnictwo Industry <sup>2</sup> and construction	Usługi rynkowe <sup>3</sup> Market services <sup>3</sup>	Usługi nierynkowe <sup>4</sup> Non-market services <sup>4</sup>
<b>ŚLĄSKIE (cd.)</b>					
<b>Miasta na prawach powiatu (cd.):</b>					
<b>Towns with status of powiats (cont.):</b>					
Gliwice . . . . . o	72208	606	31333	27457	12812
. . . . . k	29432	231	6396	13536	9269
sektor publiczny . . . . . o	26373	192	7634	7596	10951
public sector . . . . . k	12664	65	1322	3647	7630
sektor prywatny . . . . . o	45835	414	23699	19861	1861
private sector . . . . . k	16768	166	5074	9889	1639
Jastrzębie-Zdrój . . . . . o	32197	719	20376	6351	4751
. . . . . k	9973	367	2415	3501	3690
sektor publiczny . . . . . o	18929	#	13211	#	4380
public sector . . . . . k	5464	#	1375	#	3371
sektor prywatny . . . . . o	13268	#	7165	#	371
private sector . . . . . k	4509	#	1040	#	319
Jaworzno . . . . . o	20704	113	9464	6533	4594
. . . . . k	9071	42	1925	3339	3765
sektor publiczny . . . . . o	11762	#	5287	#	4293
public sector . . . . . k	5280	#	760	#	3506
sektor prywatny . . . . . o	8942	#	4177	#	301
private sector . . . . . k	3791	#	1165	#	259
Katowice . . . . . o	160725	482	45521	78613	36109
. . . . . k	74770	169	9768	38352	26481
sektor publiczny . . . . . o	66365	#	17565	#	33473
public sector . . . . . k	34522	#	2844	#	24403
sektor prywatny . . . . . o	94360	#	27956	#	2636
private sector . . . . . k	40248	#	6924	#	2078
Mysłowice . . . . . o	20434	107	10590	5971	3766
. . . . . k	7878	44	1835	3133	2866
sektor publiczny . . . . . o	10505	—	6106	897	3502
public sector . . . . . k	3817	—	645	504	2668
sektor prywatny . . . . . o	9929	107	4484	5074	264
private sector . . . . . k	4061	44	1190	2629	198
Piekary Śląskie . . . . . o	12760	141	6374	3513	2732
. . . . . k	4970	57	1055	1723	2135
sektor publiczny . . . . . o	7055	—	3822	675	2558
public sector . . . . . k	2639	—	330	335	1974
sektor prywatny . . . . . o	5705	141	2552	2838	174
private sector . . . . . k	2331	57	725	1388	161
Ruda Śląska . . . . . o	36741	142	19952	9704	6943
. . . . . k	13666	54	3294	4873	5445
sektor publiczny . . . . . o	21718	—	13740	1670	6308
public sector . . . . . k	7374	—	1553	863	4958
sektor prywatny . . . . . o	15023	142	6212	8034	635
private sector . . . . . k	6292	54	1741	4010	487
Rybnik . . . . . o	41086	464	18895	13152	8575
. . . . . k	17267	199	3331	6778	6959
sektor publiczny . . . . . o	19424	#	7972	#	8115
public sector . . . . . k	9082	#	887	#	6558
sektor prywatny . . . . . o	21662	#	10923	#	460
private sector . . . . . k	8185	#	2444	#	401

TABL. 7. PRACUJĄCY WEDŁUG POWIATÓW<sup>1</sup> I SEKTORÓW (cd.)  
 EMPLOYED PERSONS BY POWIATS<sup>1</sup> AND OWNERSHIP SECTORS (cont.)

Stan w dniu 31 XII 2008 r.  
 As of 31 XII 2008

WYSZCZEGÓLNIENIE SPECIFICATION o — ogółem total k — w tym kobiety of which women	Ogółem Total	Rolnictwo, lowiectwo, leśnictwo i rybactwo Agriculture, hunting, forestry and fishing	Przemysł <sup>2</sup> i budo- wnictwo Industry <sup>2</sup> and construction	Usługi rynkowe <sup>3</sup> Market services <sup>3</sup>	Usługi nierynkowe <sup>4</sup> Non-market services <sup>4</sup>
<b>ŚLĄSKIE (dok.)</b>					
<b>Miasta na prawach powiatu (dok.):</b> <b>Towns with status of powiats (cont.):</b>					
Siemianowice Śląskie . . . . . o	13193	93	6371	3694	3035
. . . . . k	5655	37	1199	1987	2432
sektor publiczny . . . . . o	4141	—	1014	380	2747
public sector . . . . . k	2642	—	220	257	2165
sektor prywatny . . . . . o	9052	93	5357	3314	288
private sector . . . . . k	3013	37	979	1730	267
Sosnowiec . . . . . o	52209	264	19374	19626	12945
. . . . . k	26525	103	6514	9695	10213
sektor publiczny . . . . . o	17676	#	2616	#	12117
public sector . . . . . k	11652	#	513	#	9526
sektor prywatny . . . . . o	34533	#	16758	#	828
private sector . . . . . k	14873	#	6001	#	687
Świętochłowice . . . . . o	8789	49	3358	3439	1943
. . . . . k	3654	6	757	1318	1573
sektor publiczny . . . . . o	2533	—	128	611	1794
public sector . . . . . k	1774	—	27	297	1450
sektor prywatny . . . . . o	6256	49	3230	2828	149
private sector . . . . . k	1880	6	730	1021	123
Tychy . . . . . o	48122	423	27033	14382	6284
. . . . . k	20583	200	8178	6999	5206
sektor publiczny . . . . . o	8282	#	578	2051	#
public sector . . . . . k	5936	#	182	1092	#
sektor prywatny . . . . . o	39840	#	26455	12331	#
private sector . . . . . k	14647	#	7996	5907	#
Zabrze . . . . . o	41671	82	17087	13758	10744
. . . . . k	19413	27	3338	7761	8287
sektor publiczny . . . . . o	19350	—	5677	3616	10057
public sector . . . . . k	10685	—	952	1984	7749
sektor prywatny . . . . . o	22321	82	11410	10142	687
private sector . . . . . k	8728	27	2386	5777	538
Żory . . . . . o	12406	650	4272	4975	2509
. . . . . k	6663	340	1284	2929	2110
sektor publiczny . . . . . o	3093	#	198	617	#
public sector . . . . . k	2387	#	73	401	#
sektor prywatny . . . . . o	9313	#	4074	4358	#
private sector . . . . . k	4276	#	1211	2528	#
<b>ŚWIĘTOKRZYSKIE . . . . . o</b>	<b>373725</b>	<b>142914</b>	<b>87043</b>	<b>71943</b>	<b>71825</b>
. . . . . k	<b>177091</b>	<b>66384</b>	<b>22566</b>	<b>34220</b>	<b>53921</b>
sektor publiczny . . . . . o	100743	1136	10256	21232	68119
public sector . . . . . k	63194	278	2158	9763	50995
sektor prywatny . . . . . o	272982	141778	76787	50711	3706
private sector . . . . . k	113897	66106	20408	24457	2926
<b>Powiaty: Powiats:</b>					
Buski . . . . . o	26554	16542	1934	3341	4737
. . . . . k	13183	7596	445	1624	3518
sektor publiczny . . . . . o	5931	32	702	808	4389
public sector . . . . . k	3725	10	122	355	3238
sektor prywatny . . . . . o	20623	16510	1232	2533	348
private sector . . . . . k	9458	7586	323	1269	280

TABL. 7. PRACUJĄCY WEDŁUG POWIATÓW<sup>1</sup> I SEKTORÓW (cd.)  
 EMPLOYED PERSONS BY POWIATS<sup>1</sup> AND OWNERSHIP SECTORS (cont.)

Stan w dniu 31 XII 2008 r.

As of 31 XII 2008

WYSZCZEGÓLNIENIE SPECIFICATION o — ogółem total k — w tym kobiety of which women	Ogółem Total	Rolnictwo, łowiectwo, leśnictwo i rybactwo Agriculture, hunting, forestry and fishing	Przemysł <sup>2</sup> i budo- wnictwo Industry <sup>2</sup> and construction	Usługi rynkowe <sup>3</sup> Market services <sup>3</sup>	Usługi nierynkowe <sup>4</sup> Non-market services <sup>4</sup>
<b>ŚWIĘTOKRZYSKIE (cd.)</b>					
<b>Powiaty (cd.): Powiats (cont.):</b>					
Jędrzejowski . . . . . o	26625	14956	3972	4069	3628
. . . . . k	12325	6929	894	1779	2723
sektor publiczny . . . . . o	5559	#	380	1710	#
public sector . . . . . k	3342	#	63	726	#
sektor prywatny . . . . . o	21066	#	3592	2359	#
private sector . . . . . k	8983	#	831	1053	#
Kazimierski . . . . . o	13350	10120	697	1206	1327
. . . . . k	6251	4591	146	585	929
sektor publiczny . . . . . o	1823	#	84	426	#
public sector . . . . . k	1128	#	13	198	#
sektor prywatny . . . . . o	11527	#	613	780	#
private sector . . . . . k	5123	#	133	387	#
Kielecki . . . . . o	43071	24200	7579	4246	7046
. . . . . k	21049	11781	1764	1876	5628
sektor publiczny . . . . . o	9202	211	821	1256	6914
public sector . . . . . k	6378	46	108	705	5519
sektor prywatny . . . . . o	33869	23989	6758	2990	132
private sector . . . . . k	14671	11735	1656	1171	109
Konecki . . . . . o	20825	7489	6409	2822	4105
. . . . . k	9669	3582	1392	1504	3191
sektor publiczny . . . . . o	5796	135	691	954	4016
public sector . . . . . k	3747	28	97	511	3111
sektor prywatny . . . . . o	15029	7354	5718	1868	89
private sector . . . . . k	5922	3554	1295	993	80
Opatowski . . . . . o	18738	11813	2542	1619	2764
. . . . . k	8659	5053	761	794	2051
sektor publiczny . . . . . o	3490	55	110	591	2734
public sector . . . . . k	2381	15	27	312	2027
sektor prywatny . . . . . o	15248	11758	2432	1028	30
private sector . . . . . k	6278	5038	734	482	24
Ostrowiecki . . . . . o	27196	6110	8827	6912	5347
. . . . . k	12643	2899	2453	3146	4145
sektor publiczny . . . . . o	7733	55	782	1923	4973
public sector . . . . . k	4773	12	128	812	3821
sektor prywatny . . . . . o	19463	6055	8045	4989	374
private sector . . . . . k	7870	2887	2325	2334	324
Pińczowski . . . . . o	15038	9420	1938	1608	2072
. . . . . k	6911	4378	497	608	1428
sektor publiczny . . . . . o	2799	#	98	508	#
public sector . . . . . k	1747	#	15	268	#
sektor prywatny . . . . . o	12239	#	1840	1100	#
private sector . . . . . k	5164	#	482	340	#
Sandomierski . . . . . o	27142	15514	3612	3862	4154
. . . . . k	12682	7006	798	1738	3140
sektor publiczny . . . . . o	5410	#	355	1166	#
public sector . . . . . k	3673	#	78	666	#
sektor prywatny . . . . . o	21732	#	3257	2696	#
private sector . . . . . k	9009	#	720	1072	#

TABL. 7. PRACUJĄCY WEDŁUG POWIATÓW<sup>1</sup> I SEKTORÓW (cd.)  
 EMPLOYED PERSONS BY POWIATS<sup>1</sup> AND OWNERSHIP SECTORS (cont.)

Stan w dniu 31 XII 2008 r.

As of 31 XII 2008

WYSZCZEGÓLNIENIE SPECIFICATION o — ogółem total k — w tym kobiety of which women	Ogółem Total	Rolnictwo, lowiectwo, leśnictwo i rybactwo Agriculture, hunting, forestry and fishing	Przemysł <sup>2</sup> i budo- wnictwo Industry <sup>2</sup> and construction	Usługi rynkowe <sup>3</sup> Market services <sup>3</sup>	Usługi nierynkowe <sup>4</sup> Non-market services <sup>4</sup>
<b>ŚWIĘTOKRZYSKIE (dok.)</b>					
<b>Powiaty (dok.): Powiats (cont.):</b>					
Skarżyski . . . . . o	15766	870	6150	4758	3988
k	7701	426	2281	1870	3124
sektor publiczny . . . . . o	7908	89	1459	2413	3947
public sector k	4193	23	377	707	3086
sektor prywatny . . . . . o	7858	781	4691	2345	41
private sector k	3508	403	1904	1163	38
Starachowicki . . . . . o	25274	5880	11714	3263	4417
k	11151	2926	3135	1667	3423
sektor publiczny . . . . . o	6068	61	1116	746	4145
public sector k	3858	12	262	394	3190
sektor prywatny . . . . . o	19206	5819	10598	2517	272
private sector k	7293	2914	2873	1273	233
Staszowski . . . . . o	24811	11221	6454	3535	3601
k	11418	5245	1655	1693	2825
sektor publiczny . . . . . o	5517	#	934	1121	#
public sector k	3429	#	261	516	#
sektor prywatny . . . . . o	19294	#	5520	2414	#
private sector k	7989	#	1394	1177	#
Włoszczowski . . . . . o	15680	8089	3748	1660	2183
k	7046	3700	865	812	1669
sektor publiczny . . . . . o	3059	66	165	689	2139
public sector k	1962	7	16	305	1634
sektor prywatny . . . . . o	12621	8023	3583	971	44
private sector k	5084	3693	849	507	35
<b>Miasto na prawach powiatu:</b>					
<b>Town with status of powiat:</b>					
Kielce . . . . . o	73655	690	21467	29042	22456
k	36403	272	5480	14524	16127
sektor publiczny . . . . . o	30448	183	2559	6921	20785
public sector k	18858	60	591	3288	14919
sektor prywatny . . . . . o	43207	507	18908	22121	1671
private sector k	17545	212	4889	11236	1208
<b>WARMIŃSKO-MAZURSKIE</b>					
o	<b>336191</b>	<b>66284</b>	<b>103751</b>	<b>85194</b>	<b>80962</b>
k	<b>162039</b>	<b>26109</b>	<b>32112</b>	<b>43910</b>	<b>59908</b>
sektor publiczny . . . . . o	111331	3009	9321	20889	78112
public sector k	70873	747	2744	9670	57712
sektor prywatny . . . . . o	224860	63275	94430	64305	2850
private sector k	91166	25362	29368	34240	2196
<b>Powiaty: Powiats:</b>					
Bartoszycki . . . . . o	11730	3843	2087	2402	3398
k	5620	1501	678	1224	2217
sektor publiczny . . . . . o	4369	168	202	654	3345
public sector k	2564	34	31	325	2174
sektor prywatny . . . . . o	7361	3675	1885	1748	53
private sector k	3056	1467	647	899	43
Braniewski . . . . . o	7511	2603	1073	1575	2260
k	3659	971	262	763	1663
sektor publiczny . . . . . o	3107	98	334	462	2213
public sector k	1959	21	69	249	1620
sektor prywatny . . . . . o	4404	2505	739	1113	47
private sector k	1700	950	193	514	43

Notki patrz na str. 46. See notes on page 46.



TABL. 7. PRACUJĄCY WEDŁUG POWIATÓW<sup>1</sup> I SEKTORÓW (cd.)  
 EMPLOYED PERSONS BY POWIATS<sup>1</sup> AND OWNERSHIP SECTORS (cont.)  
 Stan w dniu 31 XII 2008 r.  
 As of 31 XII 2008

WYSZCZEGÓLNIENIE SPECIFICATION o — ogółem total k — w tym kobiety of which women	Ogółem Total	Rolnictwo, lowiectwo, leśnictwo i rybactwo Agriculture, hunting, forestry and fishing	Przemysł <sup>2</sup> i budo- wnictwo Industry <sup>2</sup> and construction	Usługi rynkowe <sup>3</sup> Market services <sup>3</sup>	Usługi nierynkowe <sup>4</sup> Non-market services <sup>4</sup>
<b>WARMIŃSKO- -MAZURSKIE (cd.)</b>					
<b>Powiaty (cd.): Powiats (cont.):</b>					
Mragowski . . . . . o	10611	2469	2933	2923	2286
k	5400	943	1154	1558	1745
sektor publiczny . . . . . o	3491	127	663	586	2115
public sector k	2372	27	439	274	1632
sektor prywatny . . . . . o	7120	2342	2270	2337	171
private sector k	3028	916	715	1284	113
Nidzicki . . . . . o	6988	1912	2399	1219	1458
k	3127	648	676	724	1079
sektor publiczny . . . . . o	1968	76	130	#	#
public sector k	1265	12	21	#	#
sektor prywatny . . . . . o	5020	1836	2269	#	#
private sector k	1862	636	655	#	#
Nowomiejski . . . . . o	10570	4132	3198	1545	1695
k	4581	1709	793	803	1276
sektor publiczny . . . . . o	2018	16	42	283	1677
public sector k	1408	x	7	137	1263
sektor prywatny . . . . . o	8552	4116	3156	1262	18
private sector k	3173	1708	786	666	13
Olecki . . . . . o	8313	2689	2650	1139	1835
k	3824	1081	829	566	1348
sektor publiczny . . . . . o	2326	172	50	318	1786
public sector k	1506	45	7	141	1313
sektor prywatny . . . . . o	5987	2517	2600	821	49
private sector k	2318	1036	822	425	35
Olsztyński . . . . . o	23159	5786	8585	4122	4666
k	10479	2390	2354	2232	3503
sektor publiczny . . . . . o	6316	416	352	936	4612
public sector k	4172	122	62	531	3457
sektor prywatny . . . . . o	16843	5370	8233	3186	54
private sector k	6307	2268	2292	1701	46
Ostródzki . . . . . o	22457	4458	7955	5453	4591
k	10775	1729	2643	2839	3564
sektor publiczny . . . . . o	6164	266	481	974	4443
public sector k	4053	58	80	478	3437
sektor prywatny . . . . . o	16293	4192	7474	4479	148
private sector k	6722	1671	2563	2361	127
Piski . . . . . o	9852	3040	2387	1730	2695
k	4856	1098	806	949	2003
sektor publiczny . . . . . o	4571	269	1183	511	2608
public sector k	2728	50	449	300	1929
sektor prywatny . . . . . o	5281	2771	1204	1219	87
private sector k	2128	1048	357	649	74
Szczygieński . . . . . o	14755	4555	4287	2299	3614
k	7047	1810	1183	1289	2765
sektor publiczny . . . . . o	4496	269	152	546	3529
public sector k	3062	72	33	263	2694
sektor prywatny . . . . . o	10259	4286	4135	1753	85
private sector k	3985	1738	1150	1026	71

Notki patrz na str. 46. See notes on page 46.

TABL. 7. PRACUJĄCY WEDŁUG POWIATÓW<sup>1</sup> I SEKTORÓW (cd.)  
 EMPLOYED PERSONS BY POWIATS<sup>1</sup> AND OWNERSHIP SECTORS (cont.)  
 Stan w dniu 31 XII 2008 r.  
 As of 31 XII 2008

WYSZCZEGÓLNIENIE SPECIFICATION o — ogółem total k — w tym kobiety of which women	Ogółem Total	Rolnictwo, łowiectwo, leśnictwo i rybactwo Agriculture, hunting, forestry and fishing	Przemysł <sup>2</sup> i budo- wnictwo Industry <sup>2</sup> and construction	Usługi rynkowe <sup>3</sup> Market services <sup>3</sup>	Usługi nierynkowe <sup>4</sup> Non-market services <sup>4</sup>
<b>WARMIŃSKO- -MAZURSKIE (dok.)</b>					
<b>Powiaty (dok.): Powiats (cont.):</b>					
Węgorzewski . . . . . o	4437	1937	470	683	1347
k	2220	807	98	325	990
sektor publiczny . . . . . o	1662	27	71	#	#
public sector k	1126	—	17	#	#
sektor prywatny . . . . . o	2775	1910	399	#	#
private sector k	1094	807	81	#	#
<b>Miasta na prawach powiatu: Towns with status of powiats:</b>					
Elbląg . . . . . o	28935	311	10133	9604	8887
k	15289	104	3143	5151	6891
sektor publiczny . . . . . o	11979	#	#	2142	8339
public sector k	7853	#	#	1034	6468
sektor prywatny . . . . . o	16956	#	#	7462	548
private sector k	7436	#	#	4117	423
Olsztyn . . . . . o	64061	402	16253	28172	19234
k	32408	124	4279	14314	13691
sektor publiczny . . . . . o	26981	135	1477	6885	18484
public sector k	16698	44	361	3186	13107
sektor prywatny . . . . . o	37080	267	14776	21287	750
private sector k	15710	80	3918	11128	584
<b>WIELKOPOLSKIE</b>	<b>1030161</b>	<b>208660</b>	<b>353073</b>	<b>285561</b>	<b>182867</b>
k	<b>475968</b>	<b>87961</b>	<b>113271</b>	<b>137482</b>	<b>137254</b>
sektor publiczny . . . . . o	265759	6016	30791	54407	174545
public sector k	163310	1610	6069	25039	130592
sektor prywatny . . . . . o	764402	202644	322282	231154	8322
private sector k	312658	86351	107202	112443	6662
<b>Powiaty: Powiats:</b>					
Chodzieski . . . . . o	11783	2167	5875	1686	2055
k	5231	832	1837	947	1615
sektor publiczny . . . . . o	3241	70	728	421	2022
public sector k	2289	17	435	242	1595
sektor prywatny . . . . . o	8542	2097	5147	1265	33
private sector k	2942	815	1402	705	20
Czarnkowsko-trzcianecki . . . o	21916	5252	9216	3315	4133
k	9757	2155	2765	1588	3249
sektor publiczny . . . . . o	5579	239	502	1099	3739
public sector k	3535	66	76	477	2916
sektor prywatny . . . . . o	16337	5013	8714	2216	394
private sector k	6222	2089	2689	1111	333
Gnieźnieński . . . . . o	32865	7422	10319	8092	7032
k	16075	2901	3712	4110	5352
sektor publiczny . . . . . o	9824	314	931	1857	6722
public sector k	6074	60	151	784	5079
sektor prywatny . . . . . o	23041	7108	9388	6235	310
private sector k	10001	2841	3561	3326	273
Gostyński . . . . . o	21924	7809	7597	3587	2931
k	9449	3068	2328	1817	2236
sektor publiczny . . . . . o	3818	314	195	491	2818
public sector k	2536	62	30	302	2142
sektor prywatny . . . . . o	18106	7495	7402	3096	113
private sector k	6913	3006	2298	1515	94



TABL. 7. PRACUJĄCY WEDŁUG POWIATÓW<sup>1</sup> I SEKTORÓW (cd.)  
EMPLOYED PERSONS BY POWIATS<sup>1</sup> AND OWNERSHIP SECTORS (cont.)

Stan w dniu 31 XII 2008 r.

As of 31 XII 2008

WYSZCZEGÓLNIENIE SPECIFICATION o — ogółem total k — w tym kobiety of which women	Ogółem Total	Rolnictwo, leśnictwo, i rybactwo Agriculture, hunting, forestry and fishing	Przemysł <sup>2</sup> i budo- wnictwo Industry <sup>2</sup> and construction	Usługi rynkowe <sup>3</sup> Market services <sup>3</sup>	Usługi nierynkowe <sup>4</sup> Non-market services <sup>4</sup>
<b>WIELKOPOLSKIE (cd.)</b>					
<b>Powiaty (cd.): Powiats (cont.):</b>					
Grodziski . . . . . o	14894	5315	4462	3295	1822
k	6964	2159	1663	1737	1405
sektor publiczny . . . . . o	2611	#	233	525	#
public sector k	1728	#	51	273	#
sektor prywatny . . . . . o	12283	#	4229	2770	#
private sector k	5236	#	1612	1464	#
Jarociński . . . . . o	17765	4985	6424	3673	2683
k	8213	2140	2359	1648	2066
sektor publiczny . . . . . o	4313	197	431	1085	2600
public sector k	2524	37	78	412	1997
sektor prywatny . . . . . o	13452	4788	5993	2588	83
private sector k	5689	2103	2281	1236	69
Kaliski . . . . . o	23459	16180	3500	1455	2324
k	10907	7329	948	754	1876
sektor publiczny . . . . . o	2872	139	146	285	2302
public sector k	2093	61	17	160	1855
sektor prywatny . . . . . o	20587	16041	3354	1170	22
private sector k	8814	7268	931	594	21
Kępiński . . . . . o	20726	5171	10838	2155	2562
k	8567	2311	3090	1189	1977
sektor publiczny . . . . . o	3372	94	259	512	2507
public sector k	2249	22	37	258	1932
sektor prywatny . . . . . o	17354	5077	10579	1643	55
private sector k	6318	2289	3053	931	45
Kolski . . . . . o	25070	11280	7050	3300	3440
k	11299	4959	1859	1801	2680
sektor publiczny . . . . . o	5743	190	1459	749	3345
public sector k	3244	58	188	404	2594
sektor prywatny . . . . . o	19327	11090	5591	2551	95
private sector k	8055	4901	1671	1397	86
Koniński . . . . . o	30760	15770	6738	4335	3917
k	13690	7213	1014	2195	3268
sektor publiczny . . . . . o	8817	81	4009	864	3863
public sector k	4063	31	335	476	3221
sektor prywatny . . . . . o	21943	15689	2729	3471	54
private sector k	9627	7182	679	1719	47
Kościański . . . . . o	18892	6112	4895	4365	3520
k	8881	2437	1474	2155	2815
sektor publiczny . . . . . o	4729	338	338	564	3489
public sector k	3189	89	59	253	2788
sektor prywatny . . . . . o	14163	5774	4557	3801	31
private sector k	5692	2348	1415	1902	27
Krotoszyński . . . . . o	22833	7582	8024	3756	3471
k	9874	3209	2260	1737	2668
sektor publiczny . . . . . o	4983	279	467	864	3373
public sector k	3116	69	138	331	2578
sektor prywatny . . . . . o	17850	7303	7557	2892	98
private sector k	6758	3140	2122	1406	90

Notki patrz na str. 46. See notes on page 46.

TABL. 7. PRACUJĄCY WEDŁUG POWIATÓW<sup>1</sup> I SEKTORÓW (cd.)  
 EMPLOYED PERSONS BY POWIATS<sup>1</sup> AND OWNERSHIP SECTORS (cont.)

Stan w dniu 31 XII 2008 r.

As of 31 XII 2008

WYSZCZEGÓLNIENIE SPECIFICATION o — ogółem total k — w tym kobiety of which women	Ogółem Total	Rolnictwo, łowiectwo, leśnictwo i rybactwo Agriculture, hunting, forestry and fishing	Przemysł <sup>2</sup> i budo- wnictwo Industry <sup>2</sup> and construction	Usługi rynkowe <sup>3</sup> Market services <sup>3</sup>	Usługi nierynkowe <sup>4</sup> Non-market services <sup>4</sup>
<b>WIELKOPOLSKIE (cd.)</b>					
<b>Powiaty (cd.): Powiats (cont.):</b>					
Leszczyński . . . . . o	13809	5788	4865	1829	1327
k	5862	2423	1684	717	1038
sektor publiczny . . . . . o	2044	#	232	182	#
public sector k	1207	#	26	104	#
sektor prywatny . . . . . o	11765	#	4633	1647	#
private sector k	4655	#	1658	613	#
Międzychodzki . . . . . o	9726	2145	4276	1581	1724
k	4428	831	1507	774	1316
sektor publiczny . . . . . o	2261	123	167	293	1678
public sector k	1516	36	38	163	1279
sektor prywatny . . . . . o	7465	2022	4109	1288	46
private sector k	2912	795	1469	611	37
Nowotomyski . . . . . o	20596	4543	9378	3841	2834
k	10174	1878	4194	1963	2139
sektor publiczny . . . . . o	4062	158	478	629	2797
public sector k	2579	38	76	354	2111
sektor prywatny . . . . . o	16534	4385	8900	3212	37
private sector k	7595	1840	4118	1609	28
Obornicki . . . . . o	12977	2865	5585	2302	2225
k	5561	1130	1359	1259	1813
sektor publiczny . . . . . o	2772	74	196	319	2183
public sector k	2021	17	28	188	1788
sektor prywatny . . . . . o	10205	2791	5389	1983	42
private sector k	3540	1113	1331	1071	25
Ostrowski . . . . . o	42713	10413	16345	8928	7027
k	18885	4632	4880	3929	5444
sektor publiczny . . . . . o	10863	209	1072	2903	6679
public sector k	6372	47	215	982	5128
sektor prywatny . . . . . o	31850	10204	15273	6025	348
private sector k	12513	4585	4665	2947	316
Ostrzeszowski . . . . . o	17290	6627	6625	1730	2308
k	8358	2966	2597	998	1797
sektor publiczny . . . . . o	2808	71	110	347	2280
public sector k	2019	21	24	205	1769
sektor prywatny . . . . . o	14482	6556	6515	1383	28
private sector k	6339	2945	2573	793	28
Piński . . . . . o	40067	5881	15320	11064	7802
k	19171	2147	5453	5629	5942
sektor publiczny . . . . . o	11053	245	681	2698	7429
public sector k	7138	65	139	1302	5632
sektor prywatny . . . . . o	29014	5636	14639	8366	373
private sector k	12033	2082	5314	4327	310
Pleszewski . . . . . o	17241	7154	4272	2776	3039
k	8151	3124	1338	1290	2399
sektor publiczny . . . . . o	3863	81	265	567	2950
public sector k	2682	34	47	285	2316
sektor prywatny . . . . . o	13378	7073	4007	2209	89
private sector k	5469	3090	1291	1005	83

Notki patrz na str. 46. See notes on page 46.

TABL. 7. PRACUJĄCY WEDŁUG POWIATÓW<sup>1</sup> I SEKTORÓW (cd.)  
 EMPLOYED PERSONS BY POWIATS<sup>1</sup> AND OWNERSHIP SECTORS (cont.)  
 Stan w dniu 31 XII 2008 r.  
 As of 31 XII 2008

WYSZCZEGÓLNIENIE SPECIFICATION o — ogółem total k — w tym kobiety of which women	Ogółem Total	Rolnictwo, łowiectwo, leśnictwo i rybactwo Agriculture, hunting, forestry and fishing	Przemysł <sup>2</sup> i budo- wnictwo Industry <sup>2</sup> and construction	Usługi rynkowe <sup>3</sup> Market services <sup>3</sup>	Usługi nierynkowe <sup>4</sup> Non-market services <sup>4</sup>
<b>WIELKOPOLSKIE (cd.)</b>					
<b>Powiaty (cd.): Powiats (cont.):</b>					
Poznański . . . . . o	97020	9174	42862	37287	7697
k	38515	3683	13825	14729	6278
sektor publiczny . . . . . o	12280	541	626	3789	7324
public sector k	7898	161	85	1655	5997
sektor prywatny . . . . . o	84740	8633	42236	33498	373
private sector k	30617	3522	13740	13074	281
Rawicki . . . . . o	19652	6851	6871	2924	3006
k	8625	2894	2154	1497	2080
sektor publiczny . . . . . o	3770	240	346	252	2932
public sector k	2254	27	52	160	2015
sektor prywatny . . . . . o	15882	6611	6525	2672	74
private sector k	6371	2867	2102	1337	65
Słupecki . . . . . o	15962	6777	4227	2159	2799
k	7575	2855	1371	1207	2142
sektor publiczny . . . . . o	3432	22	353	309	2748
public sector k	2372	9	68	187	2108
sektor prywatny . . . . . o	12530	6755	3874	1850	51
private sector k	5203	2846	1303	1020	34
Szamotulski . . . . . o	23482	5012	10436	4019	4015
k	10510	1951	3797	2090	2672
sektor publiczny . . . . . o	5470	282	524	845	3819
public sector k	3152	74	73	509	2496
sektor prywatny . . . . . o	18012	4730	9912	3174	196
private sector k	7358	1877	3724	1581	176
Średzki . . . . . o	15305	3976	5975	3098	2256
k	6593	1595	1802	1421	1775
sektor publiczny . . . . . o	3199	38	70	877	2214
public sector k	2169	8	5	418	1738
sektor prywatny . . . . . o	12106	3938	5905	2221	42
private sector k	4424	1587	1797	1003	37
Śremski . . . . . o	15877	3725	6183	3094	2875
k	7630	1492	2230	1582	2326
sektor publiczny . . . . . o	3594	151	174	473	2796
public sector k	2608	62	43	248	2255
sektor prywatny . . . . . o	12283	3574	6009	2621	79
private sector k	5022	1430	2187	1334	71
Turecki . . . . . o	25263	8541	9640	3406	3676
k	11817	4093	3017	1807	2900
sektor publiczny . . . . . o	7185	59	2563	941	3622
public sector k	3453	23	175	398	2857
sektor prywatny . . . . . o	18078	8482	7077	2465	54
private sector k	8364	4070	2842	1409	43
Wągrowiecki . . . . . o	14621	5358	4219	2352	2692
k	6741	2085	1309	1331	2016
sektor publiczny . . . . . o	3399	133	238	427	2601
public sector k	2285	43	41	259	1942
sektor prywatny . . . . . o	11222	5225	3981	1925	91
private sector k	4456	2042	1268	1072	74

TABL. 7. PRACUJĄCY WEDŁUG POWIATÓW<sup>1</sup> I SEKTORÓW (cd.)  
 EMPLOYED PERSONS BY POWIATS<sup>1</sup> AND OWNERSHIP SECTORS (cont.)

Stan w dniu 31 XII 2008 r.

As of 31 XII 2008

WYSZCZEGÓLNIENIE SPECIFICATION o — ogółem total k — w tym kobiety of which women	Ogółem Total	Rolnictwo, lowiectwo, leśnictwo i rybactwo Agriculture, hunting, forestry and fishing	Przemysł <sup>2</sup> i budo- wnictwo Industry <sup>2</sup> and construction	Usługi rynkowe <sup>3</sup> Market services <sup>3</sup>	Usługi nierynkowe <sup>4</sup> Non-market services <sup>4</sup>
<b>WIELKOPOLSKIE (dok.)</b>					
<b>Powiaty (dok.): Powiats (cont.):</b>					
Wolsztyński . . . . . o	17988	5551	6606	3468	2363
k	8445	2253	2616	1721	1855
sektor publiczny . . . . . o	3443	72	309	837	2225
public sector k	2262	11	67	455	1729
sektor prywatny . . . . . o	14545	5479	6297	2631	138
private sector k	6183	2242	2549	1266	126
Wrzesiński . . . . . o	18723	4521	7613	3697	2892
k	8741	1741	2689	2021	2290
sektor publiczny . . . . . o	4193	#	714	458	#
public sector k	2771	#	254	229	#
sektor prywatny . . . . . o	14530	#	6899	3239	#
private sector k	5970	#	2435	1792	#
Złotowski . . . . . o	14649	4707	4288	2707	2947
k	6851	1923	1310	1365	2253
sektor publiczny . . . . . o	3660	204	143	493	2820
public sector k	2502	48	25	274	2155
sektor prywatny . . . . . o	10989	4503	4145	2214	127
private sector k	4349	1875	1285	1091	98
<b>Miasta na prawach powiatu: Towns with status of powiats:</b>					
Kalisz . . . . . o	34709	1202	14001	11691	7815
k	16790	518	4641	6113	5518
sektor publiczny . . . . . o	11560	#	2144	1951	#
public sector k	6656	#	483	971	#
sektor prywatny . . . . . o	23149	#	11857	9740	#
private sector k	10134	#	4158	5142	#
Konin . . . . . o	26252	374	9338	9678	6862
k	12434	136	1983	4947	5368
sektor publiczny . . . . . o	12324	#	2845	2863	#
public sector k	7020	#	557	1284	#
sektor prywatny . . . . . o	13928	#	6493	6815	#
private sector k	5414	#	1426	3663	#
Leszno . . . . . o	23223	374	10807	7276	4766
k	11864	141	4786	3440	3497
sektor publiczny . . . . . o	7001	117	444	1892	4548
public sector k	4225	51	99	760	3315
sektor prywatny . . . . . o	16222	257	10363	5384	218
private sector k	7639	90	4687	2680	182
Poznań . . . . . o	230129	2056	58403	111640	58030
k	113340	757	17420	53974	41189
sektor publiczny . . . . . o	81621	318	6399	20746	54158
public sector k	49509	115	1854	9277	38263
sektor prywatny . . . . . o	148508	1738	52004	90894	3872
private sector k	63831	642	15566	44697	2926

TABL. 7. PRACUJĄCY WEDŁUG POWIATÓW<sup>1</sup> I SEKTORÓW (cd.)  
 EMPLOYED PERSONS BY POWIATS<sup>1</sup> AND OWNERSHIP SECTORS (cont.)  
 Stan w dniu 31 XII 2008 r.  
 As of 31 XII 2008

WYSZCZEGÓLNIENIE SPECIFICATION o — ogółem total k — w tym kobiety of which women	Ogółem Total	Rolnictwo, łowiectwo, leśnictwo i rybactwo Agriculture, hunting, forestry and fishing	Przemysł <sup>2</sup> i budo- wnictwo Industry <sup>2</sup> and construction	Usługi rynkowe <sup>3</sup> Market services <sup>3</sup>	Usługi nierynkowe <sup>4</sup> Non-market services <sup>4</sup>
<b>ZACHODNIOPOMORSKIE</b>	<b>o</b>	<b>43489</b>	<b>111364</b>	<b>116609</b>	<b>97158</b>
	<b>k</b>	<b>16558</b>	<b>33949</b>	<b>59890</b>	<b>72195</b>
sektor publiczny . . . . .	o	146218	3231	20199	29383
public sector . . . . .	k	88178	1002	3824	14172
sektor prywatny . . . . .	o	222402	40258	91165	87226
private sector . . . . .	k	94414	15556	30125	45718
<b>Powiaty: Powiats:</b>					
Białogardzki . . . . .	o	9446	1572	3317	2184
	k	4805	706	1306	1069
sektor publiczny . . . . .	o	3884	#	476	910
public sector . . . . .	k	2199	#	128	321
sektor prywatny . . . . .	o	5562	#	2841	1274
private sector . . . . .	k	2606	#	1178	748
Choszczeński . . . . .	o	8354	2611	1963	1416
	k	4099	878	585	847
sektor publiczny . . . . .	o	3507	281	294	569
public sector . . . . .	k	2246	69	74	314
sektor prywatny . . . . .	o	4847	2330	1669	847
private sector . . . . .	k	1853	809	511	533
Drawski . . . . .	o	10795	2064	4034	1846
	k	5254	733	1555	1004
sektor publiczny . . . . .	o	4036	220	312	722
public sector . . . . .	k	2399	54	72	362
sektor prywatny . . . . .	o	6759	1844	3722	1124
private sector . . . . .	k	2855	679	1483	642
Goleniowski . . . . .	o	16803	2893	7499	2486
	k	7989	1120	2859	1403
sektor publiczny . . . . .	o	5266	200	526	681
public sector . . . . .	k	3058	59	85	363
sektor prywatny . . . . .	o	11537	2693	6973	1805
private sector . . . . .	k	4931	1061	2774	1040
Gryficki . . . . .	o	10531	2046	2344	3285
	k	5304	761	623	1789
sektor publiczny . . . . .	o	3935	111	422	636
public sector . . . . .	k	2507	25	109	319
sektor prywatny . . . . .	o	6596	1935	1922	2649
private sector . . . . .	k	2797	736	514	1470
Gryfiński . . . . .	o	14270	3529	4419	3015
	k	6900	1354	1075	1759
sektor publiczny . . . . .	o	4713	271	415	818
public sector . . . . .	k	3182	80	82	399
sektor prywatny . . . . .	o	9557	3258	4004	2197
private sector . . . . .	k	3718	1274	993	1360

Notki patrz na str. 46. See notes on page 46.

TABL. 7. PRACUJĄCY WEDŁUG POWIATÓW<sup>1</sup> I SEKTORÓW (cd.)  
 EMPLOYED PERSONS BY POWIATS<sup>1</sup> AND OWNERSHIP SECTORS (cont.)

Stan w dniu 31 XII 2008 r.

As of 31 XII 2008

WYSZCZEGÓLNIENIE SPECIFICATION o — ogółem total k — w tym kobiety of which women	Ogółem Total	Rolnictwo, łowiectwo, leśnictwo i rybactwo Agriculture, hunting, forestry and fishing	Przemysł <sup>2</sup> i budo- wnictwo Industry <sup>2</sup> and construction	Usługi rynkowe <sup>3</sup> Market services <sup>3</sup>	Usługi nierynkowe <sup>4</sup> Non-market services <sup>4</sup>
<b>ZACHODNIOPOMORSKIE (cd.)</b>					
<b>Powiaty (cd.): Powiats (cont.):</b>					
Kamiński . . . . . o	7050	1680	1199	1906	2265
k	3614	636	284	1041	1653
sektor publiczny . . . . . o	3004	61	300	585	2058
public sector k	1909	15	69	349	1476
sektor prywatny . . . . . o	4046	1619	899	1321	207
private sector k	1705	621	215	692	177
Kołobrzeski . . . . . o	17420	2047	4736	5948	4689
k	9122	770	1459	3226	3667
sektor publiczny . . . . . o	6627	48	787	1567	4225
public sector k	4147	13	134	721	3279
sektor prywatny . . . . . o	10793	1999	3949	4381	464
private sector k	4975	757	1325	2505	388
Koszaliński . . . . . o	10103	3103	2534	1890	2576
k	4874	1232	741	1012	1889
sektor publiczny . . . . . o	3714	323	355	625	2411
public sector k	2232	97	86	297	1752
sektor prywatny . . . . . o	6389	2780	2179	1265	165
private sector k	2642	1135	655	715	137
Łobeski . . . . . o	5928	1206	2346	917	1459
k	2941	409	995	487	1050
sektor publiczny . . . . . o	1795	#	62	183	#
public sector k	1196	#	9	116	#
sektor prywatny . . . . . o	4133	#	2284	734	#
private sector k	1745	#	986	371	#
Mysłiborski . . . . . o	14854	2932	6080	2833	3009
k	6713	1064	1950	1430	2269
sektor publiczny . . . . . o	4143	161	459	577	2946
public sector k	2650	41	78	319	2212
sektor prywatny . . . . . o	10711	2771	5621	2256	63
private sector k	4063	1023	1872	1111	57
Policki . . . . . o	12623	543	7261	2433	2386
k	4992	231	1698	1141	1922
sektor publiczny . . . . . o	7333	#	#	627	2348
public sector k	3071	#	#	311	1891
sektor prywatny . . . . . o	5290	#	#	1806	38
private sector k	1921	#	#	830	31
Pyrzycki . . . . . o	7668	2528	2313	1085	1742
k	4051	1019	1106	571	1355
sektor publiczny . . . . . o	2235	25	220	248	1742
public sector k	1546	x	47	140	1355
sektor prywatny . . . . . o	5433	2503	2093	837	—
private sector k	2505	1015	1059	431	—
Sławieński . . . . . o	10418	3001	2783	2002	2632
k	5252	1256	947	1100	1949
sektor publiczny . . . . . o	3288	79	175	577	2457
public sector k	2183	24	33	285	1841
sektor prywatny . . . . . o	7130	2922	2608	1425	175
private sector k	3069	1232	914	815	108

Notki patrz na str. 46. See notes on page 46.

TABL. 7. PRACUJĄCY WEDŁUG POWIATÓW<sup>1</sup> I SEKTORÓW (dok.)  
 EMPLOYED PERSONS BY POWIATS<sup>1</sup> AND OWNERSHIP SECTORS (cont.)  
 Stan w dniu 31 XII 2008 r.  
 As of 31 XII 2008

WYSZCZEGÓLNIENIE SPECIFICATION o — ogółem total k — w tym kobiety of which women	Ogółem Total	Rolnictwo, leśnictwo i rybactwo Agriculture, hunting, forestry and fishing	Przemysł <sup>2</sup> i budo- wnictwo Industry <sup>2</sup> and construction	Usługi rynkowe <sup>3</sup> Market services <sup>3</sup>	Usługi nierynkowe <sup>4</sup> Non-market services <sup>4</sup>
<b>ZACHODNIOPOMORSKIE (dok.)</b>					
<b>Powiaty (dok.): Powiats (cont.):</b>					
Stargardzki . . . . . o	21519	4087	6346	6008	5078
. . . . . k	10465	1533	1969	3141	3822
sektor publiczny . . . . . o	7991	111	1140	1760	4980
public sector . . . . . k	4918	24	237	912	3745
sektor prywatny . . . . . o	13528	3976	5206	4248	98
private sector . . . . . k	5547	1509	1732	2229	77
Szczecinecki . . . . . o	15904	2369	5495	4370	3670
. . . . . k	7340	859	1736	2032	2713
sektor publiczny . . . . . o	5818	313	525	1601	3379
public sector . . . . . k	3250	92	136	567	2455
sektor prywatny . . . . . o	10086	2056	4970	2769	291
private sector . . . . . k	4090	767	1600	1465	258
Świdwiński . . . . . o	9087	1975	3094	1445	2573
. . . . . k	4452	692	1045	787	1928
sektor publiczny . . . . . o	3329	119	210	522	2478
public sector . . . . . k	2233	31	66	270	1866
sektor prywatny . . . . . o	5758	1856	2884	923	95
private sector . . . . . k	2219	661	979	517	62
Walecki . . . . . o	9981	1570	3619	2178	2614
. . . . . k	4681	545	1080	1012	2044
sektor publiczny . . . . . o	3525	215	282	449	2579
public sector . . . . . k	2364	63	62	225	2014
sektor prywatny . . . . . o	6456	1355	3337	1729	35
private sector . . . . . k	2317	482	1018	787	30
<b>Miasta na prawach powiatu: Towns with status of powiats:</b>					
Koszalin . . . . . o	31775	245	9269	13338	8923
. . . . . k	16335	94	2798	7075	6368
sektor publiczny . . . . . o	12501	#	#	2660	8676
public sector . . . . . k	7887	#	#	1343	6206
sektor prywatny . . . . . o	19274	#	#	10678	247
private sector . . . . . k	8448	#	#	5732	162
Szczecin . . . . . o	116120	1389	29077	52328	33326
. . . . . k	59274	637	7844	26068	24725
sektor publiczny . . . . . o	51394	342	7127	12019	31906
public sector . . . . . k	30560	191	1047	5772	23550
sektor prywatny . . . . . o	64726	1047	21950	40309	1420
private sector . . . . . k	28714	446	6797	20296	1175
Świnoujście . . . . . o	7971	99	1636	3696	2540
. . . . . k	4135	29	294	1896	1916
sektor publiczny . . . . . o	4180	#	#	1047	2440
public sector . . . . . k	2441	#	#	467	1865
sektor prywatny . . . . . o	3791	#	#	2649	100
private sector . . . . . k	1694	#	#	1429	51

TABL. 8. PRACUJĄCY<sup>1,2</sup> WEDŁUG REGIONÓW, SEKCJI I SEKTORÓW  
 EMPLOYED PERSONS<sup>1</sup> BY REGIONS, SECTIONS AND OWNERSHIP SECTORS

Stan w dniu 31 XII 2008 r.

As of 31 XII 2008

Lp. No.	WYSZCZEGÓLNIENIE SPECIFICATION o — ogółem total k — w tym kobiety of which women	Ogółem Total	przemysł industry				
			rolnictwo, łowiectwo, leśnictwo i rybactwo agriculture, hunting, forestry and fishing	przemysł industry			
				razem total	górnictwo mining and quarrying	przetwórstwo przemysłowe manufacturing	wytwarzanie i zaopatry- wanie w energię elektryczną, gaz, wodę electricity, gas and water supply
1	<b>POLSKA . . . . . o</b>	<b>13711043</b>	<b>2145377</b>	<b>3090824</b>	<b>181651</b>	<b>2699986</b>	<b>209187</b>
2	<b>POLAND . . . . . k</b>	<b>6299093</b>	<b>935334</b>	<b>994593</b>	<b>19249</b>	<b>929058</b>	<b>46286</b>
3	sektor publiczny . . . . . o	3295060	38813	434653	143500	130366	160787
4	public sector . . . . . k	1998262	10411	85097	15324	33068	36705
5	sektor prywatny . . . . . o	10415983	2106564	2656171	38151	2569620	48400
6	private sector . . . . . k	4300831	924923	909496	3925	895990	9581
7	<b>Region centralny . . . . . o</b>	<b>3222841</b>	<b>513686</b>	<b>593458</b>	<b>6845</b>	<b>542512</b>	<b>44101</b>
8	<b>central region . . . . . k</b>	<b>1522658</b>	<b>224688</b>	<b>216336</b>	<b>1115</b>	<b>205260</b>	<b>9961</b>
9	sektor publiczny . . . . . o	728644	4638	61619	4726	23007	33886
10	public sector . . . . . k	457852	1588	16149	782	7764	7603
11	sektor prywatny . . . . . o	2494197	509048	531839	2119	519505	10215
12	private sector . . . . . k	1064806	223100	200187	333	197496	2358
13	<b>Region południowy . . . . . o</b>	<b>2753983</b>	<b>254871</b>	<b>740120</b>	<b>128019</b>	<b>563370</b>	<b>48731</b>
14	<b>southern region . . . . . k</b>	<b>1241078</b>	<b>120672</b>	<b>208107</b>	<b>13259</b>	<b>183559</b>	<b>11289</b>
15	sektor publiczny . . . . . o	752926	3964	185058	119238	28919	36901
16	public sector . . . . . k	420016	1187	28860	12385	7450	9025
17	sektor prywatny . . . . . o	2001057	250907	555062	8781	534451	11830
18	private sector . . . . . k	821062	119485	179247	874	176109	2264
19	<b>Region wschodni . . . . . o</b>	<b>2347839</b>	<b>720267</b>	<b>419465</b>	<b>11133</b>	<b>376648</b>	<b>31684</b>
20	<b>eastern region . . . . . k</b>	<b>1079604</b>	<b>324587</b>	<b>124313</b>	<b>1131</b>	<b>117065</b>	<b>6117</b>
21	sektor publiczny . . . . . o	546599	6570	55728	7186	26799	21743
22	public sector . . . . . k	335532	1510	11515	617	6555	4343
23	sektor prywatny . . . . . o	1801240	713697	363737	3947	349849	9941
24	private sector . . . . . k	744072	323077	112798	514	110510	1774
25	<b>Region północno-zachodni o</b>	<b>2182257</b>	<b>284039</b>	<b>550135</b>	<b>10138</b>	<b>508516</b>	<b>31481</b>
26	<b>northern-western region k</b>	<b>990914</b>	<b>115328</b>	<b>188828</b>	<b>1258</b>	<b>180547</b>	<b>7023</b>
27	sektor publiczny . . . . . o	493420	11690	53881	8243	19966	25672
28	public sector . . . . . k	302517	3266	10940	908	4157	5875
29	sektor prywatny . . . . . o	1688837	272349	496254	1895	488550	5809
30	private sector . . . . . k	688397	112062	177888	350	176390	1148
31	<b>Region południowo-zachodni o</b>	<b>1331487</b>	<b>124618</b>	<b>339122</b>	<b>23019</b>	<b>291556</b>	<b>24547</b>
32	<b>south-western region k</b>	<b>609139</b>	<b>51266</b>	<b>107693</b>	<b>2064</b>	<b>100064</b>	<b>5565</b>
33	sektor publiczny . . . . . o	321229	4858	36832	4087	12681	20064
34	public sector . . . . . k	200210	1145	8091	630	2760	4701
35	sektor prywatny . . . . . o	1010258	119760	302290	18932	278875	4483
36	private sector . . . . . k	408929	50121	99602	1434	97304	864
37	<b>Region północny . . . . . o</b>	<b>1872636</b>	<b>247896</b>	<b>448524</b>	<b>2497</b>	<b>417384</b>	<b>28643</b>
38	<b>northern region . . . . . k</b>	<b>855700</b>	<b>98793</b>	<b>149316</b>	<b>422</b>	<b>142563</b>	<b>6331</b>
39	sektor publiczny . . . . . o	452242	7093	41535	20	18994	22521
40	public sector . . . . . k	282135	1715	9542	x	4382	5158
41	sektor prywatny . . . . . o	1420394	240803	406989	2477	398390	6122
42	private sector . . . . . k	573565	97078	139774	420	138181	1173

1 Według faktycznego miejsca pracy i rodzaju działalności. 2 Bez pracujących w jednostkach budżetowych działających w zakresie  
 1 By actual workplace, and kind of activity. 2 Excluding budgetary entities conducting activity within the scope of national defence and



Z ogółem <i>Of total</i>										
budownictwo <i>construction</i>	handel i naprawy <sup>Δ</sup> <i>trade and repair<sup>Δ</sup></i>	hotele i restauracje <i>hotels and restaurants</i>	transport, gospodarka magazynowa i łączność <i>transport, storage and communication</i>	pośrednictwo finansowe <i>financial intermediation</i>	obsługa nieruchomości i firm <sup>Δ</sup> <i>real estate, renting and business activities<sup>Δ</sup></i>	administracja publiczna i obrona narodowa; obowiązkowe ubezpieczenia społeczne i zdrowotne <sup>Δ</sup> <i>public administration and defence; compulsory social security</i>	edukacja <i>education</i>	ochrona zdrowia i opieka społeczna <i>health and social work</i>	działalność usługowa komunalna, indywidualna, pozostała <i>other community, social and personal service activities</i>	Lp. No.
<b>839614</b>	<b>2269454</b>	<b>278253</b>	<b>809818</b>	<b>345402</b>	<b>1123147</b>	<b>591916</b>	<b>1039012</b>	<b>748701</b>	<b>429525</b>	1
<b>87454</b>	<b>1167680</b>	<b>175439</b>	<b>212930</b>	<b>231238</b>	<b>514535</b>	<b>371560</b>	<b>791353</b>	<b>602346</b>	<b>214631</b>	2
23549	13261	17086	308055	65382	140821	590430	958297	550487	154226	3
4738	6690	12385	110617	46373	75124	371153	742365	452610	80699	4
816065	2256193	261167	501763	280020	982326	1486	80715	198214	275299	5
82716	1160990	163054	102313	184865	439411	407	48988	149736	133932	6
<b>178326</b>	<b>555510</b>	<b>58777</b>	<b>215266</b>	<b>117548</b>	<b>356868</b>	<b>148251</b>	<b>215445</b>	<b>154429</b>	<b>115277</b>	7
<b>19958</b>	<b>276686</b>	<b>36011</b>	<b>61252</b>	<b>75363</b>	<b>172275</b>	<b>94373</b>	<b>162240</b>	<b>123929</b>	<b>59547</b>	8
6376	4411	3788	70595	23412	55565	147887	193420	117760	39173	9
1279	2248	2590	25055	15654	32564	94215	149305	96713	20492	10
171950	551099	54989	144671	94136	301303	364	22025	36669	76104	11
18679	274438	33421	36197	59709	139711	158	12935	27216	39055	12
<b>190676</b>	<b>468591</b>	<b>67259</b>	<b>163091</b>	<b>56528</b>	<b>234649</b>	<b>102307</b>	<b>218619</b>	<b>160531</b>	<b>96741</b>	13
<b>19833</b>	<b>245550</b>	<b>42673</b>	<b>43794</b>	<b>38806</b>	<b>107297</b>	<b>66928</b>	<b>168769</b>	<b>130649</b>	<b>48000</b>	14
5869	2130	4263	62929	9315	25963	101988	203269	113176	35002	15
1244	1378	3104	24875	7120	14263	66851	159458	93546	18130	16
184807	466461	62996	100162	47213	208686	319	15350	47355	61739	17
18589	244172	39569	18919	31686	93034	77	9311	37103	29870	18
<b>116223</b>	<b>323670</b>	<b>29879</b>	<b>112596</b>	<b>40648</b>	<b>108764</b>	<b>98976</b>	<b>183509</b>	<b>136684</b>	<b>57158</b>	19
<b>11133</b>	<b>165396</b>	<b>19489</b>	<b>27088</b>	<b>28116</b>	<b>47165</b>	<b>58790</b>	<b>138801</b>	<b>108476</b>	<b>26250</b>	20
3310	2246	2370	52821	9800	14203	98863	171373	106894	22421	21
522	1154	1802	16851	6812	7309	58762	131685	86074	11536	22
112913	321424	27509	59775	30848	94561	113	12136	29790	34737	23
10611	164242	17687	10237	21304	39856	28	7116	22402	14714	24
<b>141112</b>	<b>382868</b>	<b>51906</b>	<b>133096</b>	<b>48438</b>	<b>160096</b>	<b>93141</b>	<b>163748</b>	<b>110340</b>	<b>63338</b>	25
<b>14786</b>	<b>197478</b>	<b>32523</b>	<b>33277</b>	<b>33591</b>	<b>70992</b>	<b>58051</b>	<b>125393</b>	<b>88305</b>	<b>32362</b>	26
4079	2162	3153	46901	9441	16666	93066	151947	78195	22239	27
806	835	2201	17172	6854	8028	58015	118096	64875	11429	28
137033	380706	48753	86195	38997	143430	75	11801	32145	41099	29
13980	196643	30322	16105	26737	62964	36	7297	23430	20933	30
<b>89575</b>	<b>225147</b>	<b>29480</b>	<b>76000</b>	<b>39430</b>	<b>123600</b>	<b>59850</b>	<b>103175</b>	<b>80495</b>	<b>40995</b>	31
<b>8875</b>	<b>118008</b>	<b>18997</b>	<b>19823</b>	<b>25385</b>	<b>56865</b>	<b>38277</b>	<b>78410</b>	<b>64961</b>	<b>20579</b>	32
1337	1055	1437	30816	5601	10562	59625	95708	58167	15231	33
293	460	1142	11438	4039	5403	38202	73807	47862	8328	34
88238	224092	28043	45184	33829	113038	225	7467	22328	25764	35
8582	117548	17855	8385	21346	51462	75	4603	17099	12251	36
<b>123702</b>	<b>313668</b>	<b>40952</b>	<b>109769</b>	<b>42810</b>	<b>139170</b>	<b>89391</b>	<b>154516</b>	<b>106222</b>	<b>56016</b>	37
<b>12869</b>	<b>164562</b>	<b>25746</b>	<b>27696</b>	<b>29977</b>	<b>59941</b>	<b>55141</b>	<b>117740</b>	<b>86026</b>	<b>27893</b>	38
2578	1257	2075	43993	7813	17862	89001	142580	76295	20160	39
594	615	1546	15226	5894	7557	55108	110014	63540	10784	40
121124	312411	38877	65776	34997	121308	390	11936	29927	35856	41
12275	163947	24200	12470	24083	52384	33	7726	22486	17109	42

obrony narodowej i bezpieczeństwa publicznego.  
*public safety.*

TABL. 9. PRACUJĄCY WEDŁUG PODREGIONÓW<sup>a</sup>  
EMPLOYED PERSONS BY SUBREGIONS<sup>a</sup>

Stan w dniu 31 XII 2008 r.  
As of 31 XII 2008

WYSZCZEGÓLNIENIE SPECIFICATION o — ogółem total k — w tym kobiety of which women	Pracujący Employed persons <sup>a</sup>				
	ogółem total	rolnictwo, łowiectwo, leśnictwo i rybactwo agriculture, hunting, forestry and fishing	przemysł <sup>b</sup> i budownictwo industry and construction	usługi rynkowe <sup>c</sup> market services	usługi nierynkowe <sup>d</sup> non-market services
<b>POLSKA POLAND . . . o</b>	<b>10684307</b>	<b>2125193</b>	<b>3163361</b>	<b>3172872</b>	<b>2222881</b>
<b>k</b>	<b>5108461</b>	<b>933294</b>	<b>937703</b>	<b>1572995</b>	<b>1664469</b>
<b>Dolnośląskie . . . . . o</b>	<b>770505</b>	<b>73016</b>	<b>270848</b>	<b>255681</b>	<b>170960</b>
<b>k</b>	<b>369733</b>	<b>30016</b>	<b>80813</b>	<b>129931</b>	<b>128973</b>
Podregiony: Subregions:					
jeleniogórski . . . . . o	126872	15531	47977	32816	30548
k	62808	6261	15948	17164	23435
legnicko-głogowski . . . . . o	130439	12937	53161	39680	24661
k	54852	5522	9544	20224	19562
wałbrzyski . . . . . o	138710	14877	55129	34665	34039
k	67760	5810	18162	17677	26111
wrocławski . . . . . o	137296	28040	59943	26777	22536
k	63898	11789	21635	13034	17440
miasto (city) Wrocław . . . . . o	237188	1631	54638	121743	59176
k	120415	634	15524	61832	42425
<b>Kujawsko-pomorskie . . . . . o</b>	<b>551802</b>	<b>117240</b>	<b>176315</b>	<b>140269</b>	<b>117978</b>
<b>k</b>	<b>259057</b>	<b>48715</b>	<b>55387</b>	<b>67309</b>	<b>87646</b>
Podregiony: Subregions:					
bydgosko-toruński . . . . . o	230896	14153	83326	79199	54218
k	112166	5792	28406	38033	39935
grudziądzki . . . . . o	130744	41913	40913	23978	23940
k	59415	17624	12061	11811	17919
wrocławski . . . . . o	190162	61174	52076	37092	39820
k	87476	25299	14920	17465	29792
<b>Lubelskie . . . . . o</b>	<b>640968</b>	<b>277661</b>	<b>113289</b>	<b>115610</b>	<b>134408</b>
<b>k</b>	<b>309047</b>	<b>123300</b>	<b>31475</b>	<b>56324</b>	<b>97948</b>
Podregiony: Subregions:					
bialski . . . . . o	86688	42768	12263	14250	17407
k	41057	17706	4360	6551	12440
chełmsko-zamojski . . . . . o	194320	103674	28018	26781	35847
k	92043	46770	7168	12172	25933
lubelski . . . . . o	214193	55926	45241	56586	56440
k	106069	25280	11521	28612	40656
puławski . . . . . o	145767	75293	27767	17993	24714
k	69878	33544	8426	8989	18919

a Bez podmiotów gospodarczych o liczbie pracujących do 9 osób, bez pracujących w jednostkach budżetowych działających w zakresie obrony narodowej i bezpieczeństwa publicznego z rolnictwem indywidualnym, według faktycznego miejsca pracy i rodzaju działalności. b Pod pojęciem „Przemysł” rozumie się sekcje: Górnictwo, Przetwórstwo przemysłowe oraz Wytwarzanie i zaopatrywanie w energię elektryczną, gaz, wodę. c Pod pojęciem „Usługi rynkowe” rozumie się sekcje: Handel i usługi, Hotele i restauracje, Transport, gospodarkę magazynową i łączność, Pośrednictwo finansowe, Obsługa nieruchomości i firm, Działalność usługowa komunalna, społeczna i indywidualna, pozostała i indywidualna. d Pod pojęciem „Usługi nierynkowe” rozumie się sekcje: Administrację publiczną i obronę narodową; obowiązkowe ubezpieczenia społeczne i zdrowotne, Edukację oraz Ochronę zdrowia i opiekę społeczną.

a Excluding economic entities employing up to 9 persons and excluding budgetary entities conducting activity within the scope of national defence and public safety, by actual workplace and kind of activity, with employed persons in private farms in agriculture. b The term "Industry" is understood as the following sections: Mining and quarrying, Manufacturing, Electricity, gas and water supply c The term "Market services" is understood as the following sections: Trade and repair, Hotels and restaurants, Transport, storage and communication, Financial intermediation, Real estate, renting and business activities, Other community, social and personal service activities d The term Non-market services is understood as the following sections: Public administration and defence, compulsory social security, Education, Health and social work.



TABL. 9. PRACUJĄCY WEDŁUG PODREGIONÓW<sup>a</sup> (cd.)  
*EMPLOYED PERSONS BY SUBREGIONS<sup>a</sup> (cont.)*  
Stan w dniu 31 XII 2008 r.  
*As of 31 XII 2008*

WYSZCZEGÓLNIENIE <i>SPECIFICATION</i> o — ogółem <i>total</i> k — w tym kobiety <i>of which women</i>	Pracujący <i>Employed persons<sup>a</sup></i>				
	ogółem <i>total</i>	rolnictwo, leśnictwo i rybactwo <i>agriculture, hunting, forestry and fishing</i>	przemysł <sup>b</sup> i budownictwo <i>industry and construction</i>	usługi rynkowe <sup>c</sup> <i>market services</i>	usługi nierynkowe <sup>d</sup> <i>non-market services</i>
<b>Podkarpackie . . . . .</b>	<b>569378</b>	<b>157426</b>	<b>166690</b>	<b>124998</b>	<b>120264</b>
o . . . . .	267181	78091	42236	58434	88420
k . . . . .					
Podregiony: <i>Subregions:</i>					
krośnieński . . . . .	121629	29008	40100	24966	27555
o . . . . .	56825	14662	10440	11494	20229
k . . . . .					
przemyski . . . . .	101585	40072	19092	19333	23088
o . . . . .	49762	19256	5204	8985	16317
k . . . . .					
rzeszowski . . . . .	179355	44789	46456	48457	39653
o . . . . .	86389	22636	12345	22508	28900
k . . . . .					
tarnobrzeski . . . . .	166809	43557	61042	32242	29968
o . . . . .	74205	21537	14247	15447	22974
k . . . . .					
<b>Podlaskie . . . . .</b>	<b>346318</b>	<b>137941</b>	<b>66625</b>	<b>71665</b>	<b>70087</b>
o . . . . .	163650	56374	20298	35872	51106
k . . . . .					
Podregiony: <i>Subregions:</i>					
białostocki . . . . .	139663	31200	30972	41122	36369
o . . . . .	69256	12638	9389	20861	26368
k . . . . .					
łomżyński . . . . .	127441	69045	19172	19668	19556
o . . . . .	58152	28317	6100	9450	14285
k . . . . .					
suwalski . . . . .	79214	37696	16481	10875	14162
o . . . . .	36242	15419	4809	5561	10453
k . . . . .					
<b>Pomorskie . . . . .</b>	<b>551556</b>	<b>59786</b>	<b>180871</b>	<b>183917</b>	<b>126982</b>
o . . . . .	264382	23512	53845	91324	95701
k . . . . .					
Podregiony: <i>Subregions:</i>					
gdański . . . . .	96958	20111	32368	25199	19280
o . . . . .	47215	8206	10509	13150	15350
k . . . . .					
słupski . . . . .	112306	16789	40487	28957	26073
o . . . . .	52733	6461	12915	13912	19445
k . . . . .					
starogardzki . . . . .	115184	20951	45875	24625	23733
o . . . . .	54454	8204	15785	12504	17961
k . . . . .					
trójmiejski . . . . .	227108	1935	62141	105136	57896
o . . . . .	109980	641	14636	51758	42945
k . . . . .					
<b>Śląskie . . . . .</b>	<b>1262739</b>	<b>69676</b>	<b>536198</b>	<b>397751</b>	<b>259114</b>
o . . . . .	569448	32797	133619	200974	202058
k . . . . .					
Podregiony: <i>Subregions:</i>					
bielski . . . . .	172180	12270	72770	53101	34039
o . . . . .	86186	6054	25744	27936	26452
k . . . . .					
bytomski . . . . .	95849	5519	36699	28913	24718
o . . . . .	44809	2377	9160	14069	19203
k . . . . .					
częstochowski . . . . .	138846	22844	54586	32051	29365
o . . . . .	68501	10892	18738	15939	22932
k . . . . .					
gliwicki . . . . .	138407	3691	60636	46137	27943
o . . . . .	58015	1657	11592	23516	21250
k . . . . .					
katowicki . . . . .	267206	970	95298	112110	58828
o . . . . .	118663	351	19080	54673	44559
k . . . . .					
rybnicki . . . . .	151330	8230	71031	40917	31152
o . . . . .	63946	3816	12565	22734	24831
k . . . . .					
sosnowiecki . . . . .	171740	10163	71799	54256	35522
o . . . . .	79200	4649	19668	26564	28319
k . . . . .					
tyski . . . . .	127181	5989	73379	30266	17547
o . . . . .	50128	3001	17072	15543	14512
k . . . . .					

TABL. 9. PRACUJĄCY WEDŁUG PODREGIONÓW<sup>a</sup> (dok.)  
EMPLOYED PERSONS BY SUBREGIONS<sup>a</sup> (cont.)

Stan w dniu 31 XII 2008 r.

As of 31 XII 2008

WYSZCZEGÓLNIENIE SPECIFICATION o — ogółem total k — w tym kobiety of which women	Pracujący Employed persons <sup>a</sup>				
	ogółem total	rolnictwo, leśnictwo i rybactwo agriculture, hunting, forestry and fishing	przemysł <sup>b</sup> i budownictwo industry and construction	usługi rynkowe <sup>c</sup> market services	usługi nierynkowe <sup>d</sup> non-market services
<b>Świętokrzyskie . . . . .</b>	<b>373725</b>	<b>142914</b>	<b>87043</b>	<b>71943</b>	<b>71825</b>
<i>o</i>					
<i>k</i>	<b>177091</b>	<b>66384</b>	<b>22566</b>	<b>34220</b>	<b>53921</b>
Podregiony: <i>Subregions:</i>					
kielecki . . . . .	205787	45239	62146	51043	47359
<i>o</i>					
<i>k</i>	98616	21886	16505	24587	35638
sandomiersko-jędrzejowski	167938	97675	24897	20900	24466
<i>o</i>					
<i>k</i>	78475	44498	6061	9633	18283
<b>Warmińsko-mazurskie . . . . .</b>	<b>336191</b>	<b>66284</b>	<b>103751</b>	<b>85194</b>	<b>80962</b>
<i>o</i>					
<i>k</i>	<b>162039</b>	<b>26109</b>	<b>32112</b>	<b>43910</b>	<b>59908</b>
Podregiony: <i>Subregions:</i>					
elbląski . . . . .	124388	26062	43392	27927	27007
<i>o</i>					
<i>k</i>	58875	10511	13537	14313	20514
etcki . . . . .	59204	15719	16563	12432	14490
<i>o</i>					
<i>k</i>	28329	6061	5343	6148	10777
olsztyński . . . . .	152599	24503	43796	44835	39465
<i>o</i>					
<i>k</i>	74835	9537	13232	23449	28617
<b>Wielkopolskie . . . . .</b>	<b>1030161</b>	<b>208660</b>	<b>353073</b>	<b>285561</b>	<b>182867</b>
<i>o</i>					
<i>k</i>	<b>475968</b>	<b>87961</b>	<b>113271</b>	<b>137482</b>	<b>137254</b>
Podregiony: <i>Subregions:</i>					
kaliski . . . . .	196736	59314	70029	36164	31229
<i>o</i>					
<i>k</i>	89745	26229	22113	17658	23745
koniński . . . . .	174895	54685	54925	34667	30618
<i>o</i>					
<i>k</i>	81631	23898	15645	18088	24000
leszczyński . . . . .	160704	44488	59757	32166	24293
<i>o</i>					
<i>k</i>	74692	18084	22406	15821	18381
pilski . . . . .	103036	23365	38918	21124	19629
<i>o</i>					
<i>k</i>	47751	9142	12674	10860	15075
poznański . . . . .	164661	24752	71041	49800	19068
<i>o</i>					
<i>k</i>	68809	9851	23013	21081	14864
miasto (city) Poznań . . . . .	230129	2056	58403	111640	58030
<i>o</i>					
<i>k</i>	113340	757	17420	53974	41189
<b>Zachodniopomorskie . . . . .</b>	<b>368620</b>	<b>43489</b>	<b>111364</b>	<b>116609</b>	<b>97158</b>
<i>o</i>					
<i>k</i>	<b>182592</b>	<b>16558</b>	<b>33949</b>	<b>59890</b>	<b>72195</b>
Podregiony: <i>Subregions:</i>					
koszaliński . . . . .	124929	17946	38881	35201	32901
<i>o</i>					
<i>k</i>	62115	6887	12667	18317	24244
stargardzki . . . . .	68854	15410	21392	15544	16508
<i>o</i>					
<i>k</i>	33573	5664	7228	8265	12416
miasto (city) Szczecin . . . . .	116120	1389	29077	52328	33326
<i>o</i>					
<i>k</i>	59274	637	7844	26068	24725
szczeciński . . . . .	58717	8744	22014	13536	14423
<i>o</i>					
<i>k</i>	27630	3370	6210	7240	10810

TABL. 10. PRACUJĄCY<sup>1</sup> WEDŁUG WIELKOŚCI JEDNOSTEK, SEKCJI I SEKTORÓW  
 EMPLOYED PERSONS BY THE SIZE OF ENTITIES, SECTIONS  
 AND OWNERSHIP SECTORS<sup>1</sup>

Stan w dniu 31 XII 2008 r.

As of 31 XII 2008

WYSZCZEGÓLNIENIE SPECIFICATION a — liczba pracujących number of employed persons b — liczba zatrudnionych number of paid employees	Ogółem Total	Jednostki o liczbie pracujących Entities with the number of employed		
		49 i mniej and less	50—249	250 i więcej and more
<b>OGÓŁEM</b> . . . . . a	<b>11620223</b>	<b>5409563</b>	<b>2535208</b>	<b>3675452</b>
<b>TOTAL</b> . . . . . b	<b>10108382</b>	<b>3921678</b>	<b>2519117</b>	<b>3667587</b>
sektor publiczny . . . . . a	3295060	827916	914053	1553091
public sector . . . . . b	3294985	827878	914030	1553077
sektor prywatny . . . . . a	8325163	4581647	1621155	2122361
private sector . . . . . b	6813397	3093800	1605087	2114510
Rolnictwo, łowiectwo i leśnictwo . . . . . a	128158	80898	36041	11219
Agriculture, hunting and forestry . . . . . b	105774	62917	33049	9808
sektor publiczny . . . . . a	36961	8616	23910	4435
public sector . . . . . b	36961	8616	23910	4435
sektor prywatny . . . . . a	91197	72282	12131	6784
private sector . . . . . b	68813	54301	9139	5373
Rybacktwo . . . . . a	3793	3409	384	—
Fishing . . . . . b	2804	2420	384	—
sektor publiczny . . . . . a	449	128	321	—
public sector . . . . . b	449	128	321	—
sektor prywatny . . . . . a	3344	3281	63	—
private sector . . . . . b	2355	2292	63	—
Górnictwo . . . . . a	184612	7473	11481	165658
Mining and quarrying . . . . . b	183521	6404	11462	165655
sektor publiczny . . . . . a	143016	169	1405	141442
public sector . . . . . b	143016	169	1405	141442
sektor prywatny . . . . . a	41596	7304	10076	24216
private sector . . . . . b	40505	6235	10057	24213
Przetwórstwo przemysłowe . . . . . a	2705094	861495	765110	1078489
Manufacturing . . . . . b	2523818	687094	759651	1077073
sektor publiczny . . . . . a	127665	3311	27826	96528
public sector . . . . . b	127658	3309	27821	96528
sektor prywatny . . . . . a	2577429	858184	737284	981961
private sector . . . . . b	2396160	683785	731830	980545
Wytwarzanie i zaopatrywanie w energię elektryczną, gaz, wodę . . . . . a	213578	23209	49305	141064
Electricity, gas and water supply . . . . . b	212713	22344	49305	141064
sektor publiczny . . . . . a	165913	17542	39858	108513
public sector . . . . . b	165911	17540	39858	108513
sektor prywatny . . . . . a	47665	5667	9447	32551
private sector . . . . . b	46802	4804	9447	32551

<sup>1</sup> Dane nie dotyczą osób pracujących w gospodarstwach indywidualnych w rolnictwie oraz duchownych, a także pracujących w jednostkach budżetowych prowadzących działalność w zakresie obrony narodowej i bezpieczeństwa publicznego oraz w organizacjach, fundacjach, związkach.

<sup>1</sup> Data don't concern persons employed in private farms in agriculture, clergy persons employed in the budgetary entities conducting activity within the scope of national defence and public safety as well as employed in organisations, foundations and trade unions.

TABL. 10. PRACUJĄCY WEDŁUG WIELKOŚCI JEDNOSTEK, SEKCJI I SEKTORÓW (cd.)  
 EMPLOYED PERSONS BY THE SIZE OF ENTITIES, SECTIONS  
 AND OWNERSHIP SECTORS (cont.)

Stan w dniu 31 XII 2008 r.

As of 31 XII 2008

WYSZCZEGÓLNIENIE SPECIFICATION a — liczba pracujących number of employed persons b — liczba zatrudnionych number of paid employees	Ogółem Total	Jednostki o liczbie pracujących Entities with the number of employed		
		49 i mniej and less	50—249	250 i więcej and more
Budownictwo . . . . . a	839864	561241	172470	106153
Construction . . . . . b	666411	388700	171572	106139
sektor publiczny . . . . . a	22371	3476	7452	11443
public sector . . . . . b	22371	3476	7452	11443
sektor prywatny . . . . . a	817493	557765	165018	94710
private sector . . . . . b	644040	385224	164120	94696
Handel i naprawy <sup>Δ</sup> . . . . . a	2268813	1521893	324141	422779
Trade and repair <sup>Δ</sup> . . . . . b	1745268	1000808	321879	422581
sektor publiczny . . . . . a	13290	1807	3970	7513
public sector . . . . . b	13290	1807	3970	7513
sektor prywatny . . . . . a	2255523	1520086	320171	415266
private sector . . . . . b	1731978	999001	317909	415068
Hotele i restauracje . . . . . a	275881	209980	27138	38763
Hotels and restaurants . . . . . b	214153	148423	26976	38754
sektor publiczny . . . . . a	17332	8590	3666	5076
public sector . . . . . b	17332	8590	3666	5076
sektor prywatny . . . . . a	258549	201390	23472	33687
private sector . . . . . b	196821	139833	23310	33678
Transport, gospodarka magazynowa i łączność . . . . a	809114	314545	97549	397020
Transport, storage and communication . . . . . b	696434	202195	97247	396992
sektor publiczny . . . . . a	307922	6647	32050	269225
public sector . . . . . b	307914	6646	32050	269218
sektor prywatny . . . . . a	501192	307898	65499	127795
private sector . . . . . b	388520	195549	65197	127774
Pośrednictwo finansowe . . . . . a	346055	119423	60452	166180
Financial intermediation . . . . . b	295256	75565	57405	162286
sektor publiczny . . . . . a	65806	2967	5554	57285
public sector . . . . . b	65799	2967	5554	57278
sektor prywatny . . . . . a	280249	116456	54898	108895
private sector . . . . . b	229457	72598	51851	105008

1 Patrz notki na str. 102.

1 See notes on page 102.

TABL. 10. PRACUJĄCY WEDŁUG WIELKOŚCI JEDNOSTEK, SEKCJI I SEKTORÓW (dok.)  
 EMPLOYED PERSONS BY THE SIZE OF ENTITIES, SECTIONS  
 AND OWNERSHIP SECTORS (cont.)

Stan w dniu 31 XII 2008 r.

As of 31 XII 2008

WYSZCZEGÓLNIENIE SPECIFICATION a — liczba pracujących number of employed persons b — liczba zatrudnionych number of paid employees	Ogółem Total	Jednostki o liczbie pracujących Entities with the number of employed		
		49 i mniej and less	50—249	250 i więcej and more
Obsługa nieruchomości i firm; <sup>Δ</sup> . . . . . a	1132333	599519	208795	324019
Real estate, renting and business activities . . . . . b	919562	387664	208057	323841
sektor publiczny . . . . . a	144161	37019	44048	63094
public sector . . . . . b	144157	37018	44045	63094
sektor prywatny . . . . . a	988172	562500	164747	260925
private sector . . . . . b	775405	350646	164012	260747
Administracja publiczna i obrona narodowa; obowiąz- a	592836	95105	257788	239943
kowe ubezpieczenia społeczne i zdrowotne <sup>Δ</sup> . . . . . b	592764	95048	257773	239943
Public administration and defence; compulsory social security				
sektor publiczny . . . . . a	591965	94734	257288	239943
public sector . . . . . b	591929	94713	257273	239943
sektor prywatny . . . . . a	871	371	500	—
private sector . . . . . b	835	335	500	—
Edukacja . . . . . a	1038387	554715	297074	186598
Education . . . . . b	1016194	532545	297051	186598
sektor publiczny . . . . . a	957847	493778	284737	179332
public sector . . . . . b	957839	493770	284737	179332
sektor prywatny . . . . . a	80540	60937	12337	7266
private sector . . . . . b	58355	38775	12314	7266
Ochrona zdrowia i pomoc społeczna . . . . . a	747470	252059	139155	356256
Health and social work . . . . . b	665145	169780	139109	356256
sektor publiczny . . . . . a	549660	87704	115812	346144
public sector . . . . . b	549658	87702	115812	346144
sektor prywatny . . . . . a	197810	164355	23343	10112
private sector . . . . . b	115487	82078	23297	10112
Działalność usługowa komunalna, społeczna i indywidu- a	334235	204599	88325	41311
alna, pozostała . . . . . b	268565	139771	88197	40597
Other community social and personal service activities				
sektor publiczny . . . . . a	150702	61428	66156	23118
public sector . . . . . b	150701	61427	66156	23118
sektor prywatny . . . . . a	183533	143171	22169	18193
private sector . . . . . b	117864	78344	22041	17479

1 Patrz notki na str. 102.

1 See notes on page 102.



TABL. 11. PRACUJĄCY WEDŁUG WIELKOŚCI JEDNOSTEK, WOJEWÓDZTW I SEKTORÓW<sup>1</sup>  
 EMPLOYED PERSONS BY THE SIZE OF ENTITIES, VOIVODSHIPS  
 AND OWNERSHIP SECTORS<sup>1</sup>

Stan w dniu 31 XII 2008 r.

As of 31 XII 2008

WYSZCZEGÓLNIENIE SPECIFICATION a — liczba pracujących number of employed persons b — liczba zatrudnionych number of paid employees	Ogółem Total	Jednostki o liczbie pracujących Entities with the number of employed		
		49 i mniej and less	50—249	250 i więcej and more
<b>POLSKA</b> . . . . . a	<b>11620223</b>	<b>5409563</b>	<b>2535208</b>	<b>3675452</b>
<b>POLAND</b> . . . . . b	<b>10108382</b>	<b>3921678</b>	<b>2519117</b>	<b>3667587</b>
sektor publiczny . . . . . a	3295060	827916	914053	1553091
public sector . . . . . b	3294985	827878	914030	1553077
sektor prywatny . . . . . a	8325163	4581647	1621155	2122361
private sector . . . . . b	6813397	3093800	1605087	2114510
Dolnośląskie . . . . . a	923287	419429	190431	313427
. . . . . b	801055	301388	188873	310794
sektor publiczny . . . . . a	225313	62846	69792	92675
public sector . . . . . b	225310	62845	69790	92675
sektor prywatny . . . . . a	697974	356583	120639	220752
private sector . . . . . b	575745	238543	119083	218119
Kujawsko-pomorskie . . . . . a	558476	283340	147056	128080
. . . . . b	479467	205297	146131	128039
sektor publiczny . . . . . a	153271	44171	54190	54910
public sector . . . . . b	153260	44163	54187	54910
sektor prywatny . . . . . a	405205	239169	92866	73170
private sector . . . . . b	326207	161134	91944	73129
Lubelskie . . . . . a	467900	243807	104105	119988
. . . . . b	404238	181067	103473	119698
sektor publiczny . . . . . a	176874	58640	43069	75165
public sector . . . . . b	176862	58635	43069	75158
sektor prywatny . . . . . a	291026	185167	61036	44823
private sector . . . . . b	227376	122432	60404	44540
Lubuskie . . . . . a	267711	144816	68317	54578
. . . . . b	229378	107355	67709	54314
sektor publiczny . . . . . a	70704	26575	25608	18521
public sector . . . . . b	70704	26575	25608	18521
sektor prywatny . . . . . a	197007	118241	42709	36057
private sector . . . . . b	158674	80780	42101	35793
Łódzkie . . . . . a	733503	382055	160429	191019
. . . . . b	625370	275037	159349	190984
sektor publiczny . . . . . a	198912	59580	54000	85332
public sector . . . . . b	198909	59577	54000	85332
sektor prywatny . . . . . a	534591	322475	106429	105687
private sector . . . . . b	426461	215460	105349	105652

<sup>1</sup> Dane nie dotyczą osób pracujących w gospodarstwach indywidualnych w rolnictwie oraz duchownych, a także pracujących w jednostkach budżetowych prowadzących działalność w zakresie obrony narodowej i bezpieczeństwa publicznego oraz w organizacjach, fundacjach, związkach.

<sup>1</sup> Data don't concern persons employed in private farms in agriculture, clergy, persons employed in the budgetary entities conducting activity within the scope of national defence and public safety as well as employed in organisations, foundations and trade unions.

TABL. 11. PRACUJĄCY WEDŁUG WIELKOŚCI JEDNOSTEK, WOJEWÓDZTW I SEKTORÓW (cd.)  
 EMPLOYED PERSONS BY THE SIZE OF ENTITIES, VOIVODSHIPS  
 AND OWNERSHIP SECTORS (cont.)

Stan w dniu 31 XII 2008 r.  
 As of 31 XII 2008

WYSZCZEGÓLNIENIE SPECIFICATION a — liczba pracujących number of employed persons b — liczba zatrudnionych number of paid employees	Ogółem Total	Jednostki o liczbie pracujących Entities with the number of employed		
		49 i mniej and less	50—249	250 i więcej and more
Małopolskie . . . . . a	931468	462155	200330	268983
. . . . . b	805323	337024	199381	268918
sektor publiczny . . . . . a	254826	73956	68844	112026
public sector . . . . . b	254826	73956	68844	112026
sektor prywatny . . . . . a	676642	388199	131486	156957
private sector . . . . . b	550497	263068	130537	156892
Mazowieckie . . . . . a	2326670	816426	421640	1088604
. . . . . b	2092547	584062	420179	1088306
sektor publiczny . . . . . a	664179	83051	132535	448593
public sector . . . . . b	664174	83048	132533	448593
sektor prywatny . . . . . a	1662491	733375	289105	640011
private sector . . . . . b	1428373	501014	287646	639713
Opolskie . . . . . a	252519	135614	63134	53771
. . . . . b	214226	97727	62758	53741
sektor publiczny . . . . . a	73852	23136	27665	23051
public sector . . . . . b	73852	23136	27665	23051
sektor prywatny . . . . . a	178667	112478	35469	30720
private sector . . . . . b	140374	74591	35093	30690
Podkarpackie . . . . . a	501015	233500	124649	142866
. . . . . b	441306	174212	124251	142843
sektor publiczny . . . . . a	153828	48433	51937	53458
public sector . . . . . b	153826	48433	51935	53458
sektor prywatny . . . . . a	347187	185067	72712	89408
private sector . . . . . b	287480	125779	72316	89385
Podlaskie . . . . . a	261847	138260	63974	59613
. . . . . b	225778	102518	63689	59571
sektor publiczny . . . . . a	87905	30566	28988	28351
public sector . . . . . b	87904	30565	28988	28351
sektor prywatny . . . . . a	173942	107694	34986	31262
private sector . . . . . b	137874	71953	34701	31220
Pomorskie . . . . . a	655697	333072	156796	165829
. . . . . b	565101	243088	156206	165807
sektor publiczny . . . . . a	174464	48811	53270	72383
public sector . . . . . b	174459	48811	53265	72383
sektor prywatny . . . . . a	481233	284261	103526	93446
private sector . . . . . b	390642	194277	102941	93424

TABL. 11. PRACUJACY WEDŁUG WIELKOŚCI JEDNOSTEK, WOJEWÓDZTW I SEKTORÓW (dok.)  
 EMPLOYED PERSONS BY THE SIZE OF ENTITIES, VOIVODSHIPS  
 AND OWNERSHIP SECTORS (cont.)

Stan w dniu 31 XII 2008 r.

As of 31 XII 2008

WYSZCZEGÓLNIENIE SPECIFICATION a — liczba pracujących number of employed persons b — liczba zatrudnionych number of paid employees	Ogółem Total	Jednostki o liczbie pracujących Entities with the number of employed		
		49 i mniej and less	50—249	250 i więcej and more
Śląskie . . . . . a	1476711	657958	309418	509335
. . . . . b	1290793	475071	307946	507776
sektor publiczny . . . . . a	469771	88103	107900	273768
public sector . . . . . b	469764	88096	107900	273768
sektor prywatny . . . . . a	1006940	569855	201518	235567
private sector . . . . . b	821029	386975	200046	234008
Świętokrzyskie . . . . . a	305642	162521	72227	70894
. . . . . b	259236	116589	71775	70872
sektor publiczny . . . . . a	93966	30316	32218	31432
public sector . . . . . b	93966	30316	32218	31432
sektor prywatny . . . . . a	211676	132205	40009	39462
private sector . . . . . b	165270	86273	39557	39440
Warmińsko-mazurskie . . . . . a	334463	177575	88060	68828
. . . . . b	288402	132580	87275	68547
sektor publiczny . . . . . a	102350	37339	37000	28011
public sector . . . . . b	102343	37332	37000	28011
sektor prywatny . . . . . a	232113	140236	51060	40817
private sector . . . . . b	186059	95248	50275	40536
Wielkopolskie . . . . . a	1156782	554610	258727	343445
. . . . . b	1001813	403802	255150	342861
sektor publiczny . . . . . a	259294	74112	79161	106021
public sector . . . . . b	259286	74111	79161	106014
sektor prywatny . . . . . a	897488	480498	179566	237424
private sector . . . . . b	742527	329691	175989	236847
Zachodniopomorskie . . . . . a	466532	264425	105915	96192
. . . . . b	384349	184861	104972	94516
sektor publiczny . . . . . a	135551	38281	47876	49394
public sector . . . . . b	135540	38279	47867	49394
sektor prywatny . . . . . a	330981	226144	58039	46798
private sector . . . . . b	248809	146582	57105	45122

**B. Pracujący w jednostkach gospodarki narodowej bez podmiotów gospodarczych o liczbie pracujących do 9 osób**  
*Employed persons in national economy excluding economic entities employing up to 9 persons*

TABLE 12. PRACUJĄCY<sup>1</sup> W MIASTACH I NA WSI WEDŁUG SEKCJI I WOJEWÓDZTW  
 EMPLOYED PERSONS<sup>1</sup> IN THE RURAL AND URBAN AREAS BY SECTIONS AND  
 Stan w dniu 31 XII 2008 r.  
 As of 31 XII 2008

Lp. No.	WYSZCZEGÓLNIENIE SPECIFICATION o — ogółem total k — w tym kobiety of which women	Ogółem Total	przemysł industry			budow- nictwo construc- tion
			rolnictwo, łowiectwo, leśnictwo i rybactwo agriculture, hunting, forestry and fishing	razem total		
				przetwórstwo przemysłowe of which manufac- turing		
1	POLSKA . . . . . o	8624189	114928	2706312	2320567	457046
2	POLAND . . . . . k	4173499	30220	885719	821273	51983
3	miasta . . . . . o	7166071	34896	2106299	1791530	390175
4	urban areas . . . . . k	3511530	11382	695298	639328	45793
5	wieś . . . . . o	1458118	80032	600013	529037	66871
6	rural areas . . . . . k	661969	18838	190421	181945	6190
7	Dolnośląskie . . . . . o	703747	9578	234987	195504	35861
8	. . . . . k	340289	2603	76834	70771	3979
9	miasta . . . . . o	598854	3394	180025	151067	31669
10	urban areas . . . . . k	296879	1268	59618	54504	3627
11	wieś . . . . . o	104893	6184	54962	44437	4192
12	rural areas . . . . . k	43410	1335	17216	16267	352
13	Kujawsko-pomorskie . . . . . o	440632	7849	151900	141325	24413
14	. . . . . k	211217	1828	52683	50388	2703
15	miasta . . . . . o	358638	1528	116279	107116	20866
16	urban areas . . . . . k	174015	438	39478	37391	2320
17	wieś . . . . . o	81994	6321	35621	34209	3547
18	rural areas . . . . . k	37202	1390	13205	12997	383
19	Lubelskie . . . . . o	366403	5193	92718	79305	20571
20	. . . . . k	185732	1315	29632	27496	1843
21	miasta . . . . . o	285791	1290	68556	60333	18208
22	urban areas . . . . . k	145216	381	23307	21555	1687
23	wieś . . . . . o	80612	3903	24162	18972	2363
24	rural areas . . . . . k	40516	934	6325	5941	156
25	Lubuskie . . . . . o	220088	5077	80283	74559	8238
26	. . . . . k	109307	1346	30298	28912	913
27	miasta . . . . . o	181899	1767	63755	58937	7128
28	urban areas . . . . . k	92644	597	25332	24102	805
29	wieś . . . . . o	38189	3310	16528	15622	1110
30	rural areas . . . . . k	16663	749	4966	4810	108

<sup>1</sup> Na podstawie sprawozdania Z-06, według faktycznego miejsca pracy i rodzaju działalności. <sup>1</sup> By report Z-06, by actual workplace and kind of activity.

## VOIVODSHIPS

Z ogółem <i>Of total</i>									
handel i naprawy <sup>Δ</sup> <i>trade and repair<sup>Δ</sup></i>	hotele i restauracje <i>hotels and restaurants</i>	transport, gospodarka magazynowa i łączność <i>transport, storage and communication</i>	pośrednictwo finansowe <i>financial intermediation</i>	obsługa nieruchomości i firm <sup>Δ</sup> <i>real estate, renting and business activities</i>	administracja publiczna i obrona narodowa; obowiązkowe ubezpieczenia społeczne i zdrowotne <sup>Δ</sup> <i>public administration and defence; compulsory social security</i>	edukacja <i>education</i>	ochrona zdrowia i pomoc społeczna <i>health and social work</i>	działalność usługowa, społeczna i indywidualna, pozostała <i>other community, social and personal service activities</i>	Lp. No.
<b>1175065</b>	<b>136984</b>	<b>576296</b>	<b>276333</b>	<b>724616</b>	<b>591549</b>	<b>1001523</b>	<b>629188</b>	<b>234349</b>	1
<b>624241</b>	<b>90684</b>	<b>181218</b>	<b>193960</b>	<b>336124</b>	<b>371500</b>	<b>772616</b>	<b>520081</b>	<b>115153</b>	2
1015185	116884	502090	262753	683189	533675	754574	562443	203908	3
550201	76670	161678	182720	316863	339135	568665	464212	98913	4
159880	20100	74206	13580	41427	57874	246949	66745	30441	5
74040	14014	19540	11240	19261	32365	203951	55869	16240	6
88907	11808	39133	27370	68068	44047	73963	52901	17124	7
49000	8135	12354	17818	32129	28747	56403	43798	8489	8
78601	10404	35811	26953	65831	41418	61985	47999	14764	9
44124	7142	11585	17455	31298	27261	46422	39729	7350	10
10306	1404	3322	417	2237	2629	11978	4902	2360	11
4876	993	769	363	831	1486	9981	4069	1139	12
58374	4598	23748	10550	30357	31371	53375	33184	10913	13
31384	3092	7059	8022	11508	19221	41017	27399	5301	14
50252	3954	20398	9841	28144	27870	40510	29969	9027	15
27770	2662	6235	7404	10640	17244	30733	24697	4394	16
8122	644	3350	709	2213	3501	12865	3215	1886	17
3614	430	824	618	868	1977	10284	2702	907	18
46627	3700	25020	11923	16647	31895	63257	39254	9598	19
24734	2627	6983	8705	7275	18646	47629	31673	4670	20
40021	3192	19612	10223	15141	26081	41783	33881	7803	21
21172	2267	5629	7411	6492	15713	30394	27181	3582	22
6606	508	5408	1700	1506	5814	21474	5373	1795	23
3562	360	1354	1294	783	2933	17235	4492	1088	24
27125	3275	15249	5245	12494	17206	25005	14957	5934	25
15347	2254	4183	4028	5270	10829	19351	12608	2880	26
23783	2490	13880	5049	11170	15324	19676	12913	4964	27
13705	1672	3877	3841	4566	9873	15062	10894	2420	28
3342	785	1369	196	1324	1882	5329	2044	970	29
1642	582	306	187	704	956	4289	1714	460	30

TABL. 12. PRACUJĄCY<sup>1</sup> W MIASTACH I NA WSI WEDŁUG SEKCJI I WOJEWÓDZTW (cd.)  
 EMPLOYED PERSONS<sup>1</sup> IN THE RURAL AND URBAN AREAS BY SECTIONS AND  
 Stan w dniu 31 XII 2008 r.  
 As of 31 XII 2008

Lp. No.	WYSZCZEGÓLNIENIE SPECIFICATION o — ogółem total k — w tym kobiety of which women	Ogółem Total	przemysł industry		budow- nictwo construc- tion	
			rolnictwo, łowiectwo, leśnictwo i rybactwo agriculture, hunting, forestry and fishing	razem total		w tym przetwórstwo przemysłowe of which manufac- turing
1	Łódzkie . . . . . o	561673	5033	199682	177173	25530
2	. . . . . k	283701	1334	78906	74740	2603
3	miasta . . . . . o	458467	1555	147993	135982	19592
4	urban areas . . . . . k	239425	473	62349	59691	2106
5	wieś . . . . . o	103206	3478	51689	41191	5938
6	rural areas . . . . . k	44276	861	16557	15049	497
7	Małopolskie . . . . . o	682253	4902	190679	164399	44963
8	. . . . . k	335635	1514	59323	54763	5000
9	miasta . . . . . o	555352	2145	148520	125032	36714
10	urban areas . . . . . k	270534	776	45409	41248	4207
11	wieś . . . . . o	126901	2757	42159	39367	8249
12	rural areas . . . . . k	65101	738	13914	13515	793
13	Mazowieckie . . . . . o	1448416	8531	294231	266934	73477
14	. . . . . k	732035	2470	109240	102565	9995
15	miasta . . . . . o	1265118	4199	234209	210940	66912
16	urban areas . . . . . k	644536	1376	88840	82799	9410
17	wieś . . . . . o	183298	4332	60022	55994	6565
18	rural areas . . . . . k	87499	1094	20400	19766	585
19	Opolskie . . . . . o	203846	6719	68884	61226	11326
20	. . . . . k	95832	1544	20885	19399	969
21	miasta . . . . . o	161310	1404	52801	47788	9254
22	urban areas . . . . . k	77211	342	16251	15158	801
23	wieś . . . . . o	42536	5315	16083	13438	2072
24	rural areas . . . . . k	18621	1202	4634	4241	168
25	Podkarpackie . . . . . o	414457	4282	144957	131491	21733
26	. . . . . k	189029	961	40082	37924	2154
27	miasta . . . . . o	321712	1138	112038	101878	18316
28	urban areas . . . . . k	145231	322	31916	30116	1868
29	wieś . . . . . o	92745	3144	32919	29613	3417
30	rural areas . . . . . k	43798	639	8166	7808	286
31	Podlaskie . . . . . o	210028	2815	56748	51169	9877
32	. . . . . k	107225	644	19225	18146	1073
33	miasta . . . . . o	174584	759	44963	40123	9233
34	urban areas . . . . . k	91400	252	15754	14778	1008
35	wieś . . . . . o	35444	2056	11785	11046	644
36	rural areas . . . . . k	15825	392	3471	3368	65

1 Na podstawie sprawozdania Z-06, według faktycznego miejsca pracy i rodzaju działalności. 1 By report Z-06, by actual workplace and kind of activity.

## VOIVODSHIPS (cont.)

Z ogółem <i>Of total</i>									Lp. No.
handel i naprawy <sup>Δ</sup> <i>trade and repair<sup>Δ</sup></i>	hotele i restauracje <i>hotels and restaurants</i>	transport, gospodarka magazynowa i łączność <i>transport, storage and communication</i>	pośrednictwo finansowe <i>financial intermedia- tion</i>	obsługa nierucho- mości i firm <sup>Δ</sup> <i>real estate, renting and business activities</i>	admini- stracja publiczna i obrona narodowa; obowiązkowe ubezpieczenia społeczne i zdrowotne <sup>Δ</sup> <i>public admini- stration and defence; compulsory social security</i>	edukacja <i>education</i>	ochrona zdrowia i pomoc społeczna <i>health and social work</i>	działalność usługowa komunalna, społeczna i indywi- dualna, pozostała <i>other community, social and personal service activities</i>	
69599	6721	33777	14835	45100	39424	64386	43878	13708	1
36082	4703	9965	11201	21981	24915	49765	35675	6571	2
61642	4856	28895	13902	43495	34889	49778	40130	11740	3
32744	3284	8731	10373	21338	22467	37558	32502	5500	4
7957	1865	4882	933	1605	4535	14608	3748	1968	5
3338	1419	1234	828	643	2448	12207	3173	1071	6
95100	17475	39549	16799	59726	42643	94531	55222	20664	7
50847	11552	12652	11970	27401	27453	71758	45904	10261	8
79373	15125	32540	15401	56207	38474	64717	48603	17533	9
42566	9924	10629	10845	25748	24800	46797	40281	8552	10
15727	2350	7009	1398	3519	4169	29814	6619	3131	11
8281	1628	2023	1125	1653	2653	24961	5623	1709	12
240194	28479	125482	87506	205179	108731	140940	86112	49554	13
118590	17169	43683	55959	102588	69450	107417	71434	24040	14
205829	26087	112464	84976	195848	100981	109481	78175	45957	15
104455	15556	40341	53885	97823	64554	81294	64686	22316	16
34365	2392	13018	2530	9331	7750	31459	7937	3597	17
14135	1613	3342	2074	4765	4896	26123	6748	1724	18
22682	2432	13783	4488	11945	15777	25490	15647	4673	19
12620	1718	4327	3481	5223	9524	20152	12945	2444	20
19253	1995	11867	4221	11098	14621	18002	13045	3749	21
10970	1410	3878	3248	4892	8769	13890	10847	1913	22
3429	437	1916	267	847	1156	7488	2602	924	23
1650	308	449	233	331	755	6262	2098	531	24
54542	4005	23240	8314	22904	29371	54010	36865	10234	25
28240	2871	6398	6152	9027	17348	41227	29836	4733	26
44612	2826	17862	7524	21223	24951	31745	31313	8164	27
22915	2041	5178	5468	8250	15170	23303	25239	3561	28
9930	1179	5378	790	1681	4420	22265	5552	2070	29
5325	830	1220	684	777	2178	17924	4597	1172	30
32341	3031	12595	5782	11459	19759	31576	18737	5308	31
17035	2245	3748	4333	5244	11612	24151	15343	2572	32
27260	2510	10972	5220	10553	16619	24540	17668	4287	33
15253	1859	3322	3886	4782	10231	18569	14432	2052	34
5081	521	1623	562	906	3140	7036	1069	1021	35
1782	386	426	447	462	1381	5582	911	520	36

TABL. 12. PRACUJĄCY<sup>1</sup> W MIASTACH I NA WSI WEDŁUG SEKCJI I WOJEWÓDZTW (dok.)  
 EMPLOYED PERSONS<sup>1</sup> IN THE RURAL AND URBAN AREAS BY SECTIONS AND  
 Stan w dniu 31 XII 2008 r.  
 As of 31 XII 2008

Lp. No.	WYSZCZEGÓLNIENIE SPECIFICATION o — ogółem total k — w tym kobiety of which women	Ogółem Total	przemysł industry			
			rolnictwo, łowiectwo, leśnictwo, i rybactwo agriculture, hunting, forestry and fishing	budownictwo construction		
				razem total	w tym przetwórstwo przemysłowe of which manufacturing	
1	Pomorskie . . . . . o	496783	7146	151170	139058	29701
2	. . . . . k	241145	1562	50330	47531	3515
3	miasta . . . . . o	410429	1732	111840	101131	23485
4	urban areas . . . . . k	202660	438	36177	33610	2897
5	wieś . . . . . o	86354	5414	39330	37927	6216
6	rural areas . . . . . k	38485	1124	14153	13921	618
7	Śląskie . . . . . o	1193254	6599	469542	319616	66656
8	. . . . . k	534450	1973	126126	106254	7493
9	miasta . . . . . o	1074936	3264	414132	277804	60380
10	urban areas . . . . . k	479835	1011	109142	90856	7002
11	wieś . . . . . o	118318	3335	55410	41812	6276
12	rural areas . . . . . k	54615	962	16984	15398	491
13	Świętokrzyskie . . . . . o	231821	1924	75394	66001	11649
14	. . . . . k	110606	510	21350	19669	1216
15	miasta . . . . . o	179842	734	55922	49975	9150
16	urban areas . . . . . k	86329	271	16738	15525	1009
17	wieś . . . . . o	51979	1190	19472	16026	2499
18	rural areas . . . . . k	24277	239	4612	4144	207
19	Warmińsko-mazurskie . . . . . o	276642	7795	90223	82774	13528
20	. . . . . k	137065	1893	30659	29238	1453
21	miasta . . . . . o	226941	1953	70544	64129	11756
22	urban areas . . . . . k	115191	567	25067	23802	1253
23	wieś . . . . . o	49701	5842	19679	18645	1772
24	rural areas . . . . . k	21874	1326	5592	5436	200
25	Wielkopolskie . . . . . o	840085	20992	310716	288259	42357
26	. . . . . k	392147	5655	108371	104499	4900
27	miasta . . . . . o	626835	4628	208333	192086	32338
28	urban areas . . . . . k	303866	1464	73909	70418	3805
29	wieś . . . . . o	213250	16364	102383	96173	10019
30	rural areas . . . . . k	88281	4191	34462	34081	1095
31	Zachodniopomorskie . . . . . o	334061	10493	94198	81774	17166
32	. . . . . k	168084	3068	31775	28978	2174
33	miasta . . . . . o	285363	3406	76389	67209	15174
34	urban areas . . . . . k	146558	1406	26011	23775	1988
35	wieś . . . . . o	48698	7087	17809	14565	1992
36	rural areas . . . . . k	21526	1662	5764	5203	186

<sup>1</sup> Na podstawie sprawozdania Z-06, według faktycznego miejsca pracy i rodzaju działalności. <sup>1</sup> By report Z-06, by actual workplace and kind of activity.



## VOIVODSHIPS (cont.)

Z ogółem <i>Of total</i>									Lp. No.
handel i naprawy <sup>Δ</sup> <i>trade and repair<sup>Δ</sup></i>	hotele i restauracje <i>hotels and restaurants</i>	transport, gospodarka magazynowa i łączność <i>transport, storage and communication</i>	pośrednictwo finansowe <i>financial intermedia- tion</i>	obsługa nierucho- mości i firm <sup>Δ</sup> <i>real estate, renting and business activities</i>	admini- stracja publiczna i obrona narodowa; obowiązkowe ubezpieczenia społeczne i zdrowotne <sup>Δ</sup> <i>public admini- stration and defence; compulsory social security</i>	edukacja <i>education</i>	ochrona zdrowia i pomoc społeczna <i>health and social work</i>	działalność usługowa komunalna, społeczna i indywi- dualna, pozostała <i>other community, social and personal service activities</i>	
68155	8698	37258	14414	40877	34165	59276	33534	12389	1
38083	5713	11513	10488	17843	21592	45880	28226	6400	2
60468	7953	33627	13805	38614	31497	46108	30554	10746	3
34451	5191	10654	9955	16815	19954	34943	25702	5483	4
7687	745	3631	609	2263	2668	13168	2980	1643	5
3632	522	859	533	1028	1638	10937	2524	917	6
144374	16174	75459	25142	96160	59576	116566	82922	34084	7
80923	10955	24611	18962	44640	39462	93248	69344	16713	8
133907	14578	68697	24042	93595	55857	98144	76703	31637	9
75117	9815	22642	18019	43175	37109	77380	64134	15289	10
10467	1596	6762	1100	2565	3719	18422	6219	2447	11
5806	1140	1969	943	1465	2353	15868	5210	1424	12
27790	2359	17150	5165	13134	17912	30018	23851	5475	13
14766	1671	5263	3807	5626	11172	23471	19239	2515	14
23934	1784	14428	4680	10948	15333	19436	19118	4375	15
12880	1263	4594	3408	4485	9641	14709	15336	1995	16
3856	575	2722	485	2186	2579	10582	4733	1100	17
1886	408	669	399	1141	1531	8762	3903	520	18
35012	4418	15624	7239	14571	23768	36527	20622	7315	19
19548	2997	4629	5737	6699	14313	28172	17408	3557	20
31386	3350	14410	6953	13255	21047	27269	18755	6263	21
17753	2288	4321	5491	6099	12943	20648	15809	2952	22
3626	1068	1214	286	1316	2721	9258	1867	1052	23
1795	709	308	246	600	1370	7524	1599	605	24
123150	11558	53089	22517	55021	46022	89942	46891	17830	25
64052	7501	15204	16340	23893	28951	69790	38504	8986	26
97271	9238	41741	21153	48308	41625	65970	41630	14600	27
52847	5958	11829	15282	21141	26434	49707	34088	7402	28
25879	2320	11348	1364	6713	4397	23972	5261	3230	29
11205	1543	3375	1058	2752	2517	20083	4416	1584	30
41093	8253	26140	9044	20974	29882	42661	24611	9546	31
22990	5481	8646	6957	9777	18265	33185	20745	5021	32
37593	6542	24886	8810	19759	27088	35430	21987	8299	33
21479	4338	8233	6749	9319	16972	27256	18655	4152	34
3500	1711	1254	234	1215	2794	7231	2624	1247	35
1511	1143	413	208	458	1293	5929	2090	869	36

TABL. 13. PRACUJĄCY W PORZE NOCNEJ, EMERYCI I RENCJIŚCI, NIEPEŁNOSPRAWNI ORAZ CUDZOZIEMCY WEDŁUG SEKCJI I SEKTORÓW<sup>1</sup>  
 PERSONS WORKING SHIFT HOURS, RETIREES AND PENSIONERS, DISABLED PERSONS AND FOREIGNERS BY SECTIONS AND SECTORS<sup>1</sup>

Stan w dniu 31 XII 2008 r.  
 As of 31 XII 2008

WYSZCZEGÓLNIENIE SPECIFICATION	Osoby pracujące w porze nocnej <i>Persons working shift hours</i>		Emeryci i renciści <i>Retirees and pensioners</i>		Niepełnosprawni <i>Disabled persons</i>		Cudzoziemcy <i>Foreigners</i>	
	ogółem <i>total</i>	w tym kobiety <i>of which women</i>	ogółem <i>total</i>	w tym kobiety <i>of which women</i>	ogółem <i>total</i>	w tym kobiety <i>of which women</i>	ogółem <i>total</i>	w tym kobiety <i>of which women</i>
<b>OGÓŁEM</b> <b>TOTAL</b>	<b>1136835</b>	<b>406078</b>	<b>305762</b>	<b>126278</b>	<b>297409</b>	<b>130244</b>	<b>17845</b>	<b>5101</b>
sektor publiczny <i>public sector</i>	433498	188341	99576	54957	46798	27672	2487	1031
sektor prywatny <i>private sector</i>	703337	217737	206186	71321	250611	102572	15358	4070
Rolnictwo, łowiectwo i leśnictwo <i>Agriculture, hunting and forestry</i>	2350	478	2205	990	786	242	90	19
sektor publiczny <i>public sector</i>	616	94	511	246	266	85	x	x
sektor prywatny <i>private sector</i>	1734	384	1694	744	520	157	87	18
Rybacktwo <i>Fishing</i>	93	6	119	29	14	x	x	—
sektor publiczny <i>public sector</i>	19	—	37	9	x	—	—	—
sektor prywatny <i>private sector</i>	74	6	82	20	13	x	x	—
Górnictwo <i>Mining and quarrying</i>	61131	2137	1714	205	657	180	14	—
sektor publiczny <i>public sector</i>	45729	1939	293	32	284	63	x	—
sektor prywatny <i>private sector</i>	15402	198	1421	173	373	117	10	—
Przetwórstwo przemysłowe <i>Manufacturing</i>	386722	111957	67643	24794	104924	46166	3593	805
sektor publiczny <i>public sector</i>	17356	3077	1966	585	1747	631	17	x
sektor prywatny <i>private sector</i>	369366	108880	65677	24209	103177	45535	3576	804

<sup>1</sup> Na podstawie sprawozdania Z-06. <sup>1</sup> By report Z-06.

TABL. 13. PRACUJĄCY W PORZE NOCNEJ, EMERYCI I RENCJŚCI, NIEPEŁNOSPRAWNI ORAZ CUDZOZIEMCY WEDŁUG SEKCJI I SEKTORÓW<sup>1</sup>(cd.)  
 PERSONS WORKING SHIFT HOURS, RETIREES AND PENSIONERS, DISABLED PERSONS AND FOREIGNERS BY SECTIONS AND SECTORS<sup>1</sup> (cont.)

Stan w dniu 31 XII 2008 r.  
 As of 31 XII 2008

WYSZCZEGÓLNIENIE SPECIFICATION	Osoby pracujące w porze nocnej <i>Persons working shift hours</i>		Emeryci i renciści <i>Retirees and pensioners</i>		Niepełnosprawni <i>Disabled persons</i>		Cudzoziemcy <i>Foreigners</i>	
	ogółem <i>total</i>	w tym kobiety <i>of which women</i>	ogółem <i>total</i>	w tym kobiety <i>of which women</i>	ogółem <i>total</i>	w tym kobiety <i>of which women</i>	ogółem <i>total</i>	w tym kobiety <i>of which women</i>
Wytwarzanie i zaopatrywanie w energię elektryczną, gaz, wodę . . . <i>Electricity, gas and water supply</i>	37131	1226	2117	553	1724	470	29	5
sektor publiczny . . . . . <i>public sector</i>	26977	915	1805	469	1485	395	8	x
sektor prywatny . . . . . <i>private sector</i>	10154	311	312	84	239	75	21	x
Budownictwo . . . . .	10066	593	13268	2540	5512	1155	655	59
sektor publiczny . . . . . <i>public sector</i>	642	45	631	204	253	85	x	—
sektor prywatny . . . . . <i>private sector</i>	9424	548	12637	2336	5259	1070	653	59
Handel i naprawy <sup>Δ</sup> . . . . . <i>Trade and repair<sup>Δ</sup></i>	97412	48715	33620	14982	33129	14373	2541	855
sektor publiczny . . . . . <i>public sector</i>	1498	428	272	149	116	45	—	—
sektor prywatny . . . . . <i>private sector</i>	95914	48287	33348	14833	33013	14328	2541	855
Hotele i restauracje . . . . . <i>Hotels and restaurants</i>	22589	13775	4018	2384	2501	1435	730	235
sektor publiczny . . . . . <i>public sector</i>	2873	1906	782	484	230	122	x	x
sektor prywatny . . . . . <i>private sector</i>	19716	11869	3236	1900	2271	1313	726	233
Transport, gospodarka magazynowa i łączność . . . . . <i>Transport, storage and communication</i>	130201	31258	7934	1904	4735	1726	1847	125
sektor publiczny . . . . . <i>public sector</i>	92272	24155	3229	783	2170	836	47	16
sektor prywatny . . . . . <i>private sector</i>	37929	7103	4705	1121	2565	890	1800	109

1 Na podstawie sprawozdania Z-06. 1 By report Z-06.

TABL. 13. PRACUJĄCY W PORZE NOCNEJ, EMERYCI I RENCJIŚCI, NIEPEŁNOSPRAWNI ORAZ CUDZOZIEMCY WEDŁUG SEKCJI I SEKTORÓW<sup>1</sup> (dok.)  
 PERSONS WORKING SHIFT HOURS, RETIREES AND PENSIONERS, DISABLED PERSONS AND FOREIGNERS BY SECTIONS AND SECTORS<sup>1</sup> (cont.)

Stan w dniu 31 XII 2008 r.  
 As of 31 XII 2008

WYSZCZEGÓLNIENIE SPECIFICATION	Osoby pracujące w porze nocnej <i>Persons working shift hours</i>		Emeryci i renciści <i>Retirees and pensioners</i>		Niepełnosprawni <i>Disabled persons</i>		Cudzoziemcy <i>Foreigners</i>	
	ogółem <i>total</i>	w tym kobiety <i>of which women</i>	ogółem <i>total</i>	w tym kobiety <i>of which women</i>	ogółem <i>total</i>	w tym kobiety <i>of which women</i>	ogółem <i>total</i>	w tym kobiety <i>of which women</i>
Pośrednictwo finansowe . . . . . <i>Financial intermediation</i>	4494	2607	2383	1336	1569	1008	210	37
sektor publiczny . . . . . <i>public sector</i>	1506	564	352	128	378	222	x	x
sektor prywatny . . . . . <i>private sector</i>	2988	2043	2031	1208	1191	786	206	36
Obsługa nieruchomości i firm <sup>Δ</sup> . . . . . <i>Real estate, renting and business ac- tivities</i>	132489	31496	77251	21117	98631	36141	5309	1786
sektor publiczny . . . . . <i>public sector</i>	9554	4344	7980	3627	2589	1105	158	60
sektor prywatny . . . . . <i>private sector</i>	122935	27152	69271	17490	96042	35036	5151	1726
Administracja publiczna i obrona na- rodowa; obowiązkowe ubezpiecze- nia społeczne i zdrowotne <sup>Δ</sup> . . . . . <i>Public administration and defence; compulsory social security</i>	37019	2610	11482	4913	11539	6987	26	12
sektor publiczny . . . . . <i>public sector</i>	36694	2604	11452	4909	11538	6986	26	12
sektor prywatny . . . . . <i>private sector</i>	325	6	30	x	x	x	—	—
Edukacja . . . . . <i>Education</i>	15373	4647	45288	25976	6389	3579	2210	873
sektor publiczny . . . . . <i>public sector</i>	14890	4518	41897	24386	5915	3318	1791	725
sektor prywatny . . . . . <i>private sector</i>	483	129	3391	1590	474	261	419	148
Ochrona zdrowia i pomoc społeczna <i>Health and social work</i>	181176	149080	26108	19449	19470	14470	286	168
sektor publiczny . . . . . <i>public sector</i>	172884	141928	20481	14852	16491	12226	200	111
sektor prywatny . . . . . <i>private sector</i>	8292	7152	5627	4597	2979	2244	86	57
Działalność usługowa komunalna, społeczna i indywidualna, pozostała <i>Other community, social and per- sonal service activities</i>	18589	5493	10612	5106	5829	2310	303	122
sektor publiczny . . . . . <i>public sector</i>	9988	1824	7888	4094	3335	1553	223	100
sektor prywatny . . . . . <i>private sector</i>	8601	3669	2724	1012	2494	757	80	22

<sup>1</sup> Na podstawie sprawozdania Z-06. <sup>1</sup> By report Z-06.

TABL. 14. PRACUJĄCY W PORZE NOCNEJ, EMERYCI I RENCISCI, NIEPEŁNOSPRAWNI ORAZ CUDZOZIEMCY WEDŁUG WOJEWÓDZTW I SEKTORÓW<sup>1</sup>  
 PERSONS WORKING SHIFT HOURS, RETIREES AND PENSIONERS, DISABLED PERSONS AND FOREIGNERS BY VOIVODSHIPS AND SECTORS<sup>1</sup>

Stan w dniu 31 XII 2008 r.  
 As of 31 XII 2008

WYSZCZEGÓLNIENIE SPECIFICATION	Pracujący <i>Employed persons</i>							
	osoby pracujące w porze nocnej <i>persons working shift hours</i>		emeryci i renciści <i>retirees and pensioners</i>		niepełnosprawni <i>disabled persons</i>		cudzoziemcy <i>foreigners</i>	
	ogółem <i>total</i>	w tym kobiety <i>of which women</i>	ogółem <i>total</i>	w tym kobiety <i>of which women</i>	ogółem <i>total</i>	w tym kobiety <i>of which women</i>	ogółem <i>total</i>	w tym kobiety <i>of which women</i>
<b>OGÓŁEM</b> <i>TOTAL</i>	<b>1136835</b>	<b>406078</b>	<b>305762</b>	<b>126278</b>	<b>297409</b>	<b>130244</b>	<b>17845</b>	<b>5101</b>
sektor publiczny <i>public sector</i>	433498	188341	99576	54957	46798	27672	2487	1031
sektor prywatny <i>private sector</i>	703337	217737	206186	71321	250611	102572	15358	4070
Dolnośląskie	108127	36750	30111	12341	31173	13731	1137	261
sektor publiczny <i>public sector</i>	22695	12069	8679	5120	3869	2437	176	65
sektor prywatny <i>private sector</i>	85432	24681	21432	7221	27304	11294	961	196
Kujawsko-pomorskie	44871	16247	16162	6170	20326	8323	491	105
sektor publiczny <i>public sector</i>	14502	7944	4189	2086	2739	1579	126	46
sektor prywatny <i>private sector</i>	30369	8303	11973	4084	17587	6744	365	59
Lubelskie	41006	17693	9014	4515	8702	4669	444	180
sektor publiczny <i>public sector</i>	22527	11210	3903	2204	2674	1516	125	64
sektor prywatny <i>private sector</i>	18479	6483	5111	2311	6028	3153	319	116
Lubuskie	26147	10181	8248	3376	12112	6340	451	59
sektor publiczny <i>public sector</i>	7426	4149	2445	1311	1894	1207	58	19
sektor prywatny <i>private sector</i>	18721	6032	5803	2065	10218	5133	393	40

<sup>1</sup> Na podstawie sprawozdania Z-06. <sup>1</sup> By report Z-06.

TABL. 14. PRACUJĄCY W PORZE NOCNEJ, EMERYCI I RENCISCI, NIEPEŁNOSPRAWNI ORAZ CUDZOZIEMCY WEDŁUG WOJEWÓDZTW I SEKTORÓW<sup>1</sup> (cd.)  
 PERSONS WORKING SHIFT HOURS, RETIREES AND PENSIONERS, DISABLED PERSONS AND FOREIGNERS BY VOIVODSHIPS AND SECTORS<sup>1</sup> (cont.)

Stan w dniu 31 XII 2008 r.  
 As of 31 XII 2008

WYSZCZEGÓLNIENIE SPECIFICATION	Pracujący Employed persons							
	osoby pracujące w porze nocnej persons working shift hours		emeryci i renciści retirees and pensioners		niepełnosprawni disabled persons		cudzoziemcy foreigners	
	ogółem total	w tym kobiety of which women	ogółem total	w tym kobiety of which women	ogółem total	w tym kobiety of which women	ogółem total	w tym kobiety of which women
Łódzkie . . . . .	60235	24261	22049	10388	26232	12739	1624	455
sektor publiczny <i>public sector</i>	22882	13013	5997	3552	3060	1866	112	37
sektor prywatny <i>private sector</i>	37353	11248	16052	6836	23172	10873	1512	418
Małopolskie . . . . .	83645	37928	23511	10064	24728	10865	1826	459
sektor publiczny <i>public sector</i>	22738	12770	7164	4138	3958	2345	222	89
sektor prywatny <i>private sector</i>	60907	25158	16347	5926	20770	8520	1604	370
Mazowieckie . . . . .	274203	98821	53971	24820	31255	13030	5291	1271
sektor publiczny <i>public sector</i>	123418	45321	22941	13335	5613	3382	444	201
sektor prywatny <i>private sector</i>	150785	53500	31030	11485	25642	9648	4847	1070
Opolskie . . . . .	21605	9247	6073	2588	5140	2286	498	79
sektor publiczny <i>public sector</i>	9077	4068	2205	1310	1017	648	91	28
sektor prywatny <i>private sector</i>	12528	5179	3868	1278	4123	1638	407	51
Podkarpackie . . . . .	50161	14768	12334	4242	20239	8612	252	80
sektor publiczny <i>public sector</i>	17128	8844	2733	1470	2778	1619	103	50
sektor prywatny <i>private sector</i>	33033	5924	9601	2772	17461	6993	149	30
Podlaskie . . . . .	22403	9412	5200	2372	5469	2342	222	75
sektor publiczny <i>public sector</i>	11204	6118	2172	1245	1544	939	106	39
sektor prywatny <i>private sector</i>	11199	3294	3028	1127	3925	1403	116	36

<sup>1</sup> Na podstawie sprawozdania Z-06. <sup>1</sup> By report Z-06.

TABL. 14. PRACUJĄCY W PORZE NOCNEJ, EMERYCI I RENCISCI, NIEPEŁNOSPRAWNI ORAZ CUDZOZIEMCY WEDŁUG WOJEWÓDZTW I SEKTORÓW<sup>1</sup> (dok.)  
 PERSONS WORKING SHIFT HOURS, RETIREES AND PENSIONERS, DISABLED PERSONS AND FOREIGNERS BY VOIVODSHIPS AND SECTORS<sup>1</sup> (cont.)

Stan w dniu 31 XII 2008 r.  
 As of 31 XII 2008

WYSZCZEGÓLNIENIE SPECIFICATION	Pracujący Employed persons							
	osoby pracujące w porze nocnej persons working shift hours		emeryci i renciści retirees and pensioners		niepełnosprawni disabled persons		cudzoziemcy foreigners	
	ogółem total	w tym kobiety of which women	ogółem total	w tym kobiety of which women	ogółem total	w tym kobiety of which women	ogółem total	w tym kobiety of which women
Pomorskie . . . . .	44093	16853	17521	7558	16251	7003	580	187
sektor publiczny . . . . . <i>public sector</i>	15878	7620	6606	3476	2796	1734	206	96
sektor prywatny . . . . . <i>private sector</i>	28215	9233	10915	4082	13455	5269	374	91
Śląskie . . . . .	186513	49732	43692	13363	32924	12087	3129	1235
sektor publiczny . . . . . <i>public sector</i>	85818	24677	12102	5542	4800	2418	189	76
sektor prywatny . . . . . <i>private sector</i>	100695	25055	31590	7821	28124	9669	2940	1159
Świętokrzyskie . . . . .	21892	8395	5094	2088	7923	3831	233	82
sektor publiczny . . . . . <i>public sector</i>	9937	5629	1554	813	1876	1126	44	18
sektor prywatny . . . . . <i>private sector</i>	11955	2766	3540	1275	6047	2705	189	64
Warmińsko-mazurskie . . . . .	23053	9271	8696	3798	10474	4935	329	167
sektor publiczny . . . . . <i>public sector</i>	10009	5790	3097	1777	2170	1388	88	48
sektor prywatny . . . . . <i>private sector</i>	13044	3481	5599	2021	8304	3547	241	119
Wielkopolskie . . . . .	96041	34043	32609	13424	36077	15472	916	285
sektor publiczny . . . . . <i>public sector</i>	24235	12776	8969	5022	4429	2551	230	98
sektor prywatny . . . . . <i>private sector</i>	71806	21267	23640	8402	31648	12921	686	187
Zachodniopomorskie . . . . .	32840	12476	11477	5171	8384	3979	422	121
sektor publiczny . . . . . <i>public sector</i>	14024	6343	4820	2556	1581	917	167	57
sektor prywatny . . . . . <i>private sector</i>	18816	6133	6657	2615	6803	3062	255	64

1 Na podstawie sprawozdania Z-06. 1 By report Z-06.

## Dział II. ZATRUDNIENI

### Chapter II. PAID EMPLOYEES

TABL. 1 (15). ZATRUDNIENI W GOSPODARCE NARODOWEJ WEDŁUG SEKCJI, SEKTORÓW  
 PAID EMPLOYEES IN THE NATIONAL ECONOMY BY SECTIONS, SECTORS AND  
 Stan w dniu 31 XII 2008 r.  
 As of 31 XII 2008

Lp. No.	WYSZCZEGÓLNIENIE SPECIFICATION o — ogółem total k — w tym kobiety of which women	Ogółem Total	przemysł industry			budow- nictwo construc- tion
			rolnictwo, łowiectwo, leśnictwo i rybactwo agriculture, hunting, forestry and fishing	razem total		
				razem total	w tym prze- twórstwo prze- mysłowe of which manufac- turing	
1	POLSKA . . . . . o	10201521	151864	2920055	2523821	666411
2	POLAND . . . . . k	4879349	38272	960974	894683	72244
3	sektor publiczny . . . . . o	3294985	37410	436585	127658	22371
4	public sector . . . . . k	1998229	9805	85372	32755	4791
5	sektor prywatny . . . . . o	6906536	114454	2483470	2396163	644040
6	private sector . . . . . k	2881120	28467	875602	861928	67453
7	Dolnośląskie . . . . . o	806874	11758	245168	199893	50580
8	. . . . . k	395087	3036	80440	73450	5561
9	sektor publiczny . . . . . o	225310	3000	24406	5790	1602
10	public sector . . . . . k	144833	671	5586	1421	402
11	sektor prywatny . . . . . o	581564	8758	220762	194103	48978
12	private sector . . . . . k	250254	2365	74854	72029	5159
13	Kujawsko-pomorskie . . . . . o	484564	11003	151720	144733	32872
14	. . . . . k	230171	2511	52833	51414	3552
15	sektor publiczny . . . . . o	153260	2200	13243	8851	1039
16	public sector . . . . . k	97225	537	2844	1927	316
17	sektor prywatny . . . . . o	331304	8803	138477	135882	31833
18	private sector . . . . . k	132946	1974	49989	49487	3236
19	Lubelskie . . . . . o	409296	7788	94635	81705	27862
20	. . . . . k	206407	2017	30294	28087	2589
21	sektor publiczny . . . . . o	176862	1378	19665	11904	749
22	public sector . . . . . k	109999	304	4382	3226	200
23	sektor prywatny . . . . . o	232434	6410	74970	69801	27113
24	private sector . . . . . k	96408	1713	25912	24861	2389
25	Lubuskie . . . . . o	231513	6039	75817	71940	13622
26	. . . . . k	113928	1401	29095	28330	1427
27	sektor publiczny . . . . . o	70704	2048	4692	1623	196
28	public sector . . . . . k	46551	483	1135	524	72
29	sektor prywatny . . . . . o	160809	3991	71125	70317	13426
30	private sector . . . . . k	67377	918	27960	27806	1355



I WOJEWÓDZTW  
VOIVODSHIPS

Z ogółem <i>Of total</i>									Lp. No.
handel i naprawy <sup>Δ</sup> <i>trade and repair<sup>Δ</sup></i>	hotele i restauracje <i>hotels and restaurants</i>	transport, gospodarka magazynowa i łączność <i>transport, storage and communi- cation</i>	pośrednictwo finansowe <i>financial inter- mediation</i>	obsługa nierucho- mości i firm <sup>Δ</sup> <i>real estate renting and business activities</i>	administracja publiczna i obrona narodowa; obowiązkowe ubezpieczenia społeczne i zdrowotne <sup>Δ</sup> <i>public adminis- tration and defence; compulsory social security</i>	edukacja <i>education</i>	ochrona zdrowia i pomoc społeczna <i>health and social work</i>	działalność usługowa komunalna, społeczna i indywi- dualna, pozostała <i>other community social and personal service activities</i>	
1745273	214153	696446	295256	919878	593131	1016308	665285	317461	1
945219	144376	199015	208189	438082	372469	780346	548873	171290	2
13290	17332	307914	65799	144157	591929	957839	549658	150701	3
6623	12427	110605	46633	76467	372187	741805	451797	79717	4
1731983	196821	388532	229457	775721	1202	58469	115627	166760	5
938596	131949	88410	161556	361615	282	38541	97076	91573	6
124248	23272	36610	29296	88767	43803	74763	55982	22627	7
71012	15338	9871	20863	44999	28651	56715	46207	12394	8
529	961	13981	3202	7463	43779	70307	45085	10995	9
126	779	5562	2500	3773	28646	53679	36998	6111	10
123719	22311	22629	26094	81304	24	4456	10897	11632	11
70886	14559	4309	18363	41226	5	3036	9209	6283	12
80098	7435	22165	8801	37205	30455	53515	34888	14407	13
42790	5117	5397	6629	15463	18838	40977	28741	7323	14
204	497	9747	2730	7113	30417	50504	28822	6744	15
48	402	3591	1957	2700	18838	38773	23690	3529	16
79894	6938	12418	6071	30092	38	3011	6066	7663	17
42742	4715	1806	4672	12763	—	2204	5051	3794	18
67403	6293	23033	12382	20818	31341	63785	40903	13053	19
36432	4440	5446	9135	9833	18433	47893	32954	6941	20
290	777	11430	3916	5175	31339	59425	35029	7689	21
39	601	3634	2738	2356	18433	45317	28089	3906	22
67113	5516	11603	8466	15643	x	4360	5874	5364	23
36393	3839	1812	6397	7477	—	2576	4865	3035	24
34153	4696	11529	3790	16648	17184	24888	15632	7515	25
18408	3250	1805	2913	8460	10931	19259	13125	3854	26
351	313	1944	447	1947	17166	24185	13204	4211	27
158	228	349	251	1015	10931	18797	11117	2015	28
33802	4383	9585	3343	14701	18	703	2428	3304	29
18250	3022	1456	2662	7445	—	462	2008	1839	30

TABL. 1 (15). ZATRUDNIENI W GOSPODARCE NARODOWEJ WEDŁUG SEKCJI, SEKTORÓW  
 PAID EMPLOYEES IN THE NATIONAL ECONOMY BY SECTIONS, SECTORS AND  
 Stan w dniu 31 XII 2008 r.  
 As of 31 XII 2008

Lp. No.	WYSZCZEGÓLNIENIE SPECIFICATION o — ogółem total k — w tym kobiety of which women	Ogółem Total	przemysł industry			
			rolnictwo, łowiectwo, leśnictwo i rybactwo agriculture, hunting, forestry and fishing	razem total		budow- nictwo construc- tion
				razem total	w tym prze- twórstwo prze- mysłowe of which manufac- turing	
1	Łódzkie . . . . . o	630479	8061	209888	185792	35208
2	. . . . . k	318198	2188	82251	78174	3687
3	sektor publiczny . . . . . o	198909	1815	24904	5917	788
4	public sector . . . . . k	126242	531	4845	1653	158
5	sektor prywatny . . . . . o	431570	6246	184984	179875	34420
6	private sector . . . . . k	191956	1657	77406	76521	3529
7	Małopolskie . . . . . o	811809	7250	211363	187228	63596
8	. . . . . k	400491	2146	69305	64481	6638
9	sektor publiczny . . . . . o	254826	1940	27020	8525	3652
10	public sector . . . . . k	163380	622	5863	1989	821
11	sektor prywatny . . . . . o	556983	5310	184343	178703	59944
12	private sector . . . . . k	237111	1524	63442	62492	5817
13	Mazowieckie . . . . . o	2115335	15004	399787	355779	117404
14	. . . . . k	1021078	4268	144769	133811	14503
15	sektor publiczny . . . . . o	664174	4052	51695	14746	3842
16	public sector . . . . . k	379590	1500	14893	5649	1026
17	sektor prywatny . . . . . o	1451161	10952	348092	341033	113562
18	private sector . . . . . k	641488	2768	129876	128162	13477
19	Opolskie . . . . . o	215571	5256	67031	61667	16600
20	. . . . . k	100625	1151	21027	20019	1466
21	sektor publiczny . . . . . o	73852	1427	11162	6931	107
22	public sector . . . . . k	46425	292	2188	1357	39
23	sektor prywatny . . . . . o	141719	3829	55869	54736	16493
24	private sector . . . . . k	54200	859	18839	18662	1427
25	Podkarpackie . . . . . o	444041	5621	144519	134071	27665
26	. . . . . k	203493	1194	40685	38903	2783
27	sektor publiczny . . . . . o	153826	2232	16476	10025	1164
28	public sector . . . . . k	96834	479	3350	2062	199
29	sektor prywatny . . . . . o	290215	3389	128043	124046	26501
30	private sector . . . . . k	106659	715	37335	36841	2584
31	Podlaskie . . . . . o	228326	4598	56860	51256	14636
32	. . . . . k	113481	951	19516	18463	1537
33	sektor publiczny . . . . . o	87904	1306	3992	908	410
34	public sector . . . . . k	57541	292	946	258	53
35	sektor prywatny . . . . . o	140422	3292	52868	50348	14226
36	private sector . . . . . k	55940	659	18570	18205	1484

**I WOJEWÓDZTW (cd.)**  
**VOIVODSHIPS (cont.)**

Z ogółem <i>Of total</i>									Lp. No.
handel i naprawy <sup>Δ</sup> <i>trade and repair<sup>Δ</sup></i>	hotele i restauracje <i>hotels and restaurants</i>	transport, gospodarka magazynowa i łączność <i>transport, storage and communi- cation</i>	pośrednictwo finansowe <i>financial inter- mediation</i>	obsługa nierucho- mości i firm <sup>Δ</sup> <i>real estate, renting and business activities</i>	administracja publiczna i obrona narodowa; obowiązkowe ubezpieczenia społeczne i zdrowotne <sup>Δ</sup> <i>public adminis- tration and defence; compulsory social security</i>	edukacja <i>education</i>	ochrona zdrowia i pomoc społeczna <i>health and social work</i>	działalność komunalna, społeczna i indywi- dualna, pozostała <i>other community social and personal service activities</i>	
98658	10449	28914	14373	58165	38394	65656	45790	16923	1
54672	7229	6934	10823	29405	24363	50565	37230	8851	2
466	2068	11460	3394	5811	38309	60720	40399	8775	3
156	1425	3996	2500	3452	24355	47461	32787	4576	4
98192	8381	17454	10979	52354	85	4936	5391	8148	5
54516	5804	2938	8323	25953	8	3104	4443	4275	6
159724	22215	37925	16344	70114	42556	95811	58195	26716	7
89861	15183	9835	11789	33267	27329	72408	48258	14472	8
27	2639	15051	3842	7903	42413	90084	46088	14167	9
9	2031	6039	2801	3998	27302	68521	37958	7415	10
159697	19576	22874	12502	62211	143	5727	12107	12549	11
89852	13152	3796	8988	29269	27	3887	10300	7057	12
414442	47685	284551	114288	286946	116559	145103	92322	81244	13
217657	30495	91620	74877	140289	72721	109740	76144	43995	14
7720	2931	149879	27273	57722	116280	132901	77155	32724	15
4591	1753	48280	18665	33902	72576	101883	63652	16869	16
406722	44754	134672	87015	229224	279	12202	15167	48520	17
213066	28742	43340	56212	106387	145	7857	12492	27126	18
30264	3805	9584	3844	15482	15216	25833	16072	6584	19
15901	2704	1654	2989	6983	9352	20362	13371	3665	20
40	215	1802	506	1434	15214	25225	13276	3444	21
7	168	368	317	857	9351	20005	10971	1862	22
30224	3590	7782	3338	14048	x	608	2796	3140	23
15894	2536	1286	2672	6126	x	357	2400	1803	24
73341	6612	18713	6345	28570	28989	54322	38018	11326	25
38292	4653	4199	4724	11473	17208	41408	30796	6078	26
217	629	7320	1035	3913	28915	52211	32832	6882	27
66	473	2516	583	1871	17196	40025	26487	3589	28
73124	5983	11393	5310	24657	74	2111	5186	4444	29
38226	4180	1683	4141	9602	12	1383	4309	2489	30
41103	3979	11873	4931	12243	19341	31830	19883	7049	31
20393	2903	3026	3695	5743	11443	24278	16264	3732	32
622	581	6244	1574	1860	19326	30484	17682	3823	33
441	461	2065	1101	998	11443	23388	14426	1927	34
40481	3398	5629	3357	10383	15	1346	2201	3226	35
19952	2442	961	2594	4745	—	890	1838	1805	36

TABL. 1 (15). ZATRUDNIENI W GOSPODARCE NARODOWEJ WEDŁUG SEKCJI, SEKTORÓW  
PAID EMPLOYEES IN THE NATIONAL ECONOMY BY SECTIONS, SECTORS AND

Stan w dniu 31 XII 2008 r.

As of 31 XII 2008

Lp. No.	WYSZCZEGÓLNIENIE SPECIFICATION o — ogółem total k — w tym kobiety of which women	Ogółem Total	rolnictwo, łowiectwo, leśnictwo i rybactwo agriculture, hunting, forestry and fishing	przemysł industry		budownictwo construction
				razem total	w tym prze- twórstwo prze- mysłowe of which manufac- turing	
1	Pomorskie . . . . . o	570124	10590	167691	151110	41727
2	k	269591	2296	54376	51063	4639
3	sektor publiczny . . . . . o	174459	1871	21795	9417	1041
4	public sector k	108006	440	4099	1597	158
5	sektor prywatny . . . . . o	395665	8719	145896	141693	40686
6	private sector k	161585	1856	50277	49466	4481
7	Śląskie . . . . . o	1300407	9280	490905	341422	90120
8	k	571175	2890	129930	110939	9594
9	sektor publiczny . . . . . o	469764	2073	156545	20247	3332
10	public sector k	245712	615	22472	5522	503
11	sektor prywatny . . . . . o	830643	7207	334360	321175	86788
12	private sector k	325463	2275	107458	105417	9091
13	Świętokrzyskie . . . . . o	261319	3015	75592	66430	19114
14	k	124655	853	22085	20400	1827
15	sektor publiczny . . . . . o	93966	997	9864	2468	145
16	public sector k	60842	229	2073	670	39
17	sektor prywatny . . . . . o	167353	2018	65728	63962	18969
18	private sector k	63813	624	20012	19730	1788
19	Warmińsko-mazurskie . . . . . o	291972	10256	86915	81698	21150
20	k	142908	2321	30689	29733	2113
21	sektor publiczny . . . . . o	102343	2902	6790	2725	232
22	public sector k	67946	710	2175	1421	55
23	sektor prywatny . . . . . o	189629	7354	80125	78973	20918
24	private sector k	74962	1611	28514	28312	2058
25	Wielkopolskie . . . . . o	1011838	25221	340323	315982	67287
26	k	477248	6602	118683	114356	7304
27	sektor publiczny . . . . . o	259286	5351	29200	7212	3325
28	public sector k	161981	1295	5952	2032	567
29	sektor prywatny . . . . . o	752552	19870	311123	308770	63962
30	private sector k	315267	5307	112731	112324	6737
31	Zachodniopomorskie . . . . . o	388053	11124	101841	93115	26968
32	k	190813	2447	34996	33060	3024
33	sektor publiczny . . . . . o	135540	2818	15136	10369	747
34	public sector k	85122	805	2569	1447	183
35	sektor prywatny . . . . . o	252513	8306	86705	82746	26221
36	private sector k	105691	1642	32427	31613	2841

**I WOJEWÓDZTW (dok.)**  
**VOIVODSHIPS (cont.)**

Z ogółem <i>Of total</i>									Lp. No.
handel i naprawy <sup>Δ</sup> <i>trade and repair<sup>Δ</sup></i>	hotele i restauracje <i>hotels and restaurants</i>	transport, gospodarka magazynowa i łączność <i>transport, storage and communi- cation</i>	pośrednictwo finansowe <i>financial inter- mediation</i>	obsługa nierucho- mości i firm <sup>Δ</sup> <i>real estate, renting and business activities</i>	administracja publiczna i obrona narodowa; obowiązkowe ubezpieczenia społeczne i zdrowotne <sup>Δ</sup> <i>public adminis- tration and defence; compulsory social security</i>	edukacja <i>education</i>	ochrona zdrowia i pomoc społeczna <i>health and social work</i>	działalność usługowa komunalna, społeczna i indywi- dualna, pozostała <i>other community social and personal service activities</i>	
84700	13819	36049	21369	48013	33984	60110	35611	16461	1
45257	9444	9951	15178	22005	21394	46278	29862	8911	2
184	1120	12517	2560	7295	33692	56476	28265	7643	3
53	829	4495	1882	3039	21383	43701	23632	4295	4
84516	12699	23532	18809	40718	292	3634	7346	8818	5
45204	8615	5456	13296	18966	11	2577	6230	4616	6
178446	23450	68346	24697	109812	59187	118241	86466	41457	7
95153	16278	20145	18567	50115	39309	94138	72221	22835	8
1100	1529	25761	5298	17334	59031	113357	66623	17781	9
530	1103	12455	4205	8556	39268	91023	55182	9800	10
177346	21921	42585	19399	92478	156	4884	19843	23676	11
94623	15175	7690	14362	41559	41	3115	17039	13035	12
46426	4196	14848	4068	13922	17496	30548	24732	7362	13
24813	2909	4070	2889	6655	11005	23776	19949	3824	14
256	223	7345	912	2907	17492	29035	21296	3494	15
98	155	3064	557	1796	11002	22851	17049	1929	16
46170	3973	7503	3156	11015	x	1513	3436	3868	17
24715	2754	1006	2332	4859	x	925	2900	1895	18
41943	6934	12816	4629	16069	23235	36797	22118	9110	19
22471	4590	3132	3652	7953	14125	28309	18637	4916	20
87	361	5372	1394	2438	23188	35141	19142	5296	21
36	272	1937	1126	1366	14110	27172	16181	2806	22
41856	6573	7444	3235	13631	47	1656	2976	3814	23
22435	4318	1195	2526	6587	15	1137	2456	2110	24
210767	14573	53778	17981	68469	46189	92142	51371	23737	25
120255	9777	14311	13223	31765	29362	70983	42104	12879	26
899	1091	17710	5205	10220	46170	87047	42189	10879	27
187	816	7528	3558	5020	29348	67574	34420	5716	28
209868	13482	36068	12776	58249	19	5095	9182	12858	29
120068	8961	6783	9665	26745	14	3409	7684	7163	30
59557	14740	25712	8118	28635	29202	42964	27302	11890	31
31852	10066	7619	6243	13674	18005	33257	23010	6620	32
298	1397	10351	2511	3622	29198	40737	22571	6154	33
78	931	4726	1892	1768	18005	31635	19158	3372	34
59259	13343	15361	5607	25013	x	2227	4731	5736	35
31774	9135	2893	4351	11906	—	1622	3852	3248	36

TABL. 2 (16). PEŁNO- I NIEPEŁNOZATRUDNIENI<sup>1</sup> WEDŁUG SEKCJI I DZIAŁÓW  
 FULL- AND PART-TIME PAID EMPLOYEES<sup>1</sup> BY SECTIONS AND DIVISIONS  
 Stan w dniu 31 XII 2008 r.  
 As of 31 XII 2008

SEKCJE I DZIAŁY SECTIONS AND DIVISIONS	Pełnozatrudnieni Full-time paid employees		Niepełnozatrudnieni Part-time paid employees	
	razem total	w tym kobiety of which women	razem total	w tym kobiety of which women
<b>OGÓŁEM . . . . .</b> <i>TOTAL</i>	<b>7866127</b>	<b>3745263</b>	<b>651561</b>	<b>393312</b>
<b>Rolnictwo, łowiectwo i leśnictwo . . . . .</b> <i>Agriculture, hunting and forestry</i>	<b>76514</b>	<b>19448</b>	<b>19821</b>	<b>5047</b>
Rolnictwo i łowiectwo <sup>Δ</sup> . . . . . <i>Agriculture and hunting<sup>Δ</sup></i>	46992	13320	19318	4857
Leśnictwo <sup>Δ</sup> . . . . . <i>Forestry<sup>Δ</sup></i>	29522	6128	503	190
<b>Rybacktvo . . . . .</b> <i>Fishing</i>	<b>1601</b>	<b>264</b>	<b>160</b>	<b>50</b>
<b>Górnictwo . . . . .</b> <i>Mining and quarrying</i>	<b>180500</b>	<b>18678</b>	<b>1032</b>	<b>340</b>
w tym <i>of which</i>				
Górnictwo węgla kamiennego i brunatnego (lignitu); wydobywanie torfu <i>Mining of coal and lignite; extraction of peat</i>	140685	14466	127	26
Pozostałe górnictwo . . . . . <i>Other mining and quarrying</i>	17009	2462	790	267
<b>Przetwórstwo przemysłowe . . . . .</b> <i>Manufacturing</i>	<b>2210661</b>	<b>780409</b>	<b>83252</b>	<b>41696</b>
Produkcja artykułów spożywczych i napojów . . . . . <i>Manufacture of food products and beverages</i>	389244	186751	19008	11017
Produkcja wyrobów tytoniowych . . . . . <i>Manufacture of tobacco products</i>	6692	2278	125	40
Włókiennictwo . . . . . <i>Manufacture of textiles</i>	62791	38570	3582	2312
Produkcja odzieży i wyrobów futrzarskich . . . . . <i>Manufacture of wearing apparel and furriery<sup>Δ</sup></i>	100332	88599	8908	7006
Produkcja skór wyprawionych i wyrobów z nich <sup>Δ</sup> . . . . . <i>Processing of leather and manufacture of leather products<sup>Δ</sup></i>	23495	15099	1652	906
Produkcja drewna i wyrobów z drewna oraz słomy i wikliny <sup>Δ</sup> <i>Manufacture of wood and wood, straw and wicker products<sup>Δ</sup></i>	97004	22336	3552	1173

<sup>1</sup> Na podstawie sprawozdania Z-06. 1 By report Z-06.

TABL. 2 (16). PEŁNO- I NIEPEŁNOZATRUDNIENI<sup>1</sup> WEDŁUG SEKCJI I DZIAŁÓW (cd.)  
 FULL- AND PART-TIME PAID EMPLOYEES<sup>1</sup> BY SECTIONS AND DIVISIONS (cont.)  
 Stan w dniu 31 XII 2008 r.  
 As of 31 XII 2008

SEKCJE I DZIAŁY SECTIONS AND DIVISIONS	Pełnozatrudnieni Full-time paid employees		Niepełnozatrudnieni Part-time paid employees	
	razem total	w tym kobiety of which women	razem total	w tym kobiety of which women
<b>Przetwórstwo przemysłowe (cd.)</b> <i>Manufacturing (cont.)</i>				
Produkcja masy włóknistej oraz papieru <sup>Δ</sup> . . . . . <i>Manufacture of pulp and paper<sup>Δ</sup></i>	39833	12955	1305	574
Działalność wydawnicza; poligrafia i reprodukcja zapisanych nośników informacji . . . . . <i>Publishing, printing and reproduction of recorded media</i>	65185	30498	5368	3026
Produkcja koksu i produktów rafinacji ropy naftowej <sup>Δ</sup> <i>Manufacture of coke, refined petroleum products<sup>Δ</sup></i>	15285	3437	98	45
Produkcja wyrobów chemicznych . . . . . <i>Manufacture of chemicals and chemical products</i>	101142	44621	2150	1198
Produkcja wyrobów gumowych i z tworzyw sztucznych <i>Manufacture of rubber and plastic products</i>	146831	46683	5410	2527
Produkcja wyrobów z pozostałych surowców niemetalicznych <i>Manufacture of other non-metallic mineral products</i>	118549	28586	3113	1143
Produkcja metali . . . . . <i>Manufacture of basic metals</i>	68588	11488	798	271
Produkcja wyrobów z metali <sup>Δ</sup> . . . . . <i>Manufacture of metal products<sup>Δ</sup></i>	239986	37530	8303	2755
Produkcja maszyn i urządzeń <sup>Δ</sup> . . . . . <i>Manufacture of machinery and equipment n.e.c.</i>	190033	36158	4566	1318
Produkcja maszyn biurowych i komputerów . . . . . <i>Manufacture of office machinery and computers</i>	8270	3185	235	78
Produkcja maszyn i aparatury elektrycznej <sup>Δ</sup> . . . . . <i>Manufacture of electrical machinery and apparatus n.e.c.</i>	100307	41530	2738	1304
Produkcja sprzętu i urządzeń radiowych, telewizyjnych i komunikacyjnych . . . . . <i>Manufacture of radio, television and communication equipment and apparatus</i>	33344	17229	2934	1322
Produkcja instrumentów medycznych, precyzyjnych i optycznych, zegarów i zegarków . . . . . <i>Manufacture of medical, precision and optical instruments, watches and clocks</i>	34260	12180	1315	531
Produkcja pojazdów samochodowych, przyczep i naczep <i>Manufacture of motor vehicles, trailers and semi-trailers</i>	133962	35636	1893	772

<sup>1</sup> Na podstawie sprawozdania Z-06. <sup>1</sup> By report Z-06.

TABL. 2 (16). PEŁNO- I NIEPEŁNOZATRUDNIENI<sup>1</sup> WEDŁUG SEKCJI I DZIAŁÓW (cd.)  
**FULL- AND PART-TIME PAID EMPLOYEES<sup>1</sup> BY SECTIONS AND DIVISIONS (cont.)**  
Stan w dniu 31 XII 2008 r.  
As of 31 XII 2008

SEKCJE I DZIAŁY SECTIONS AND DIVISIONS	Pełnozatrudnieni Full-time paid employees		Niepełnozatrudnieni Part-time paid employees	
	razem total	w tym kobiety of which women	razem total	w tym kobiety of which women
<b>Przetwórstwo przemysłowe (dok.) Manufacturing (cont.)</b>				
Produkcja pozostałego sprzętu transportowego . . . . . Manufacture of other transport equipment	67157	8533	810	238
Produkcja mebli; pozostała działalność produkcyjna <sup>Δ</sup> . . . . . Manufacture of furniture; manufacturing n.e.c.	159687	54574	4941	1951
Przetwarzanie odpadów . . . . . Recycling	8684	1953	448	189
<b>Wytwarzanie i zaopatrywanie w energię elektryczną, gaz, wodę Electricity, gas and water supply</b>	<b>208244</b>	<b>45194</b>	<b>3085</b>	<b>1373</b>
Zaopatrywanie w energię elektryczną, gaz, parę wodną, i gorącą wodę . . . . . Electricity, gas, steam and hot water supply	151376	32058	1263	606
Pobór, uzdatnianie i rozprowadzanie wody . . . . . Collection, purification and distribution of water	56868	13136	1822	767
<b>Budownictwo . . . . . Construction</b>	<b>430570</b>	<b>45640</b>	<b>17485</b>	<b>5644</b>
<b>Handel i naprawy<sup>Δ</sup> . . . . . Trade and repair<sup>Δ</sup></b>	<b>1055643</b>	<b>540262</b>	<b>93225</b>	<b>68799</b>
Sprzedaż i naprawa pojazdów mechanicznych; sprzedaż detaliczna paliw <sup>Δ</sup> . . . . . Sale and repair of motor vehicles; retail sale of automotive fuel <sup>Δ</sup>	115651	25780	7928	3309
Handel hurtowy i komisowy <sup>Δ</sup> . . . . . Wholesale and commission trade <sup>Δ</sup>	471710	178877	27274	16794
Handel detaliczny, naprawa artykułów użytku osobistego i domowego <sup>Δ</sup> . . . . . Retail trade; repair of personal and household goods <sup>Δ</sup>	468282	335605	58023	48696
<b>Hotele i restauracje . . . . . Hotels and restaurants</b>	<b>105767</b>	<b>71376</b>	<b>24728</b>	<b>15531</b>
<b>Transport, gospodarka magazynowa i łączność . . . . . Transport, storage and communication</b>	<b>544304</b>	<b>164118</b>	<b>27651</b>	<b>16403</b>
Transport lądowy i rurociągowy . . . . . Land transport and transport pipeline	309955	59358	6893	2046
Transport wodny . . . . . Water transport	#	#	#	#
Transport lotniczy . . . . . Air transport	#	#	#	#
Działalność wspomagająca transport; działalność związana z turystyką . . . . . Auxiliary transport activities; tourism organization <sup>Δ</sup>	76030	26735	2645	1443
Poczta i telekomunikacja . . . . . Post and telecommunications	151139	75135	16899	12366

<sup>1</sup> Na podstawie sprawozdania Z-06. <sup>1</sup> By report Z-06.



TABL. 2 (16). PEŁNO- I NIEPEŁNOZATRUDNIENI<sup>1</sup> WEDŁUG SEKCJI I DZIAŁÓW (dok.)  
**FULL- AND PART-TIME PAID EMPLOYEES<sup>1</sup> BY SECTIONS AND DIVISIONS (cont.)**  
Stan w dniu 31 XII 2008 r.  
As of 31 XII 2008

SEKCJE I DZIAŁY SECTIONS AND DIVISIONS	Pełnozatrudnieni Full-time paid employees		Niepełnozatrudnieni Part-time paid employees	
	razem total	w tym kobiety of which women	razem total	w tym kobiety of which women
<b>Pośrednictwo finansowe . . . . .</b> <i>Financial intermediation</i>	<b>248977</b>	<b>175955</b>	<b>20691</b>	<b>14755</b>
Pośrednictwo finansowe, z wyłączeniem ubezpieczeń i funduszków emerytalno-rentowych . . . . . <i>Financial intermediation, except insurance and pension funding</i>	203239	147321	13448	10622
Ubezpieczenia oraz fundusze emerytalno-rentowe bez gwarantowanej prawnie opieki społecznej . . . . . <i>Insurance and pension funding, except compulsory social security</i>	28279	18297	4615	2728
Działalność pomocnicza związana z pośrednictwem finansowym i ubezpieczeniami . . . . . <i>Auxiliary activities to financial intermediation</i>	17459	10337	2628	1405
<b>Obsługa nieruchomości i firm<sup>Δ</sup> . . . . .</b> <i>Real estate, renting and business activities</i>	<b>615863</b>	<b>284738</b>	<b>112986</b>	<b>52455</b>
Obsługa nieruchomości . . . . . <i>Real estate activities</i>	116444	60010	39211	13694
Wynajem maszyn i urządzeń bez obsługi oraz wypożyczenie artykułów użytku osobistego i domowego . . . . . <i>Renting of machinery and equipment without operator and of personal and household goods</i>	8337	2393	468	259
Informatyka . . . . . <i>Computer and related activities</i>	56946	17385	3473	1493
Działalność badawczo-rozwojowa . . . . . <i>Research and development</i>	47371	26504	4481	2405
Działalność gospodarcza pozostała . . . . . <i>Other business activities</i>	386765	178446	65353	34604
<b>Administracja publiczna i obrona narodowa; obowiązkowe ubezpieczenia społeczne i zdrowotne<sup>Δ</sup> . . . . .</b> <i>Public administration and defence; compulsory social security</i>	<b>567453</b>	<b>358941</b>	<b>25311</b>	<b>13468</b>
<b>Edukacja . . . . .</b> <i>Education</i>	<b>853484</b>	<b>667347</b>	<b>146833</b>	<b>104205</b>
<b>Ochrona zdrowia i pomoc społeczna . . . . .</b> <i>Health and social work</i>	<b>581533</b>	<b>484199</b>	<b>43585</b>	<b>32900</b>
<b>Działalność usługowa komunalna, społeczna i indywidualna, pozostała . . . . .</b> <i>Other community, social and personal service activities</i>	<b>185013</b>	<b>88694</b>	<b>31716</b>	<b>20646</b>
Odprowadzanie i oczyszczanie ścieków, gospodarowanie odpadami, pozostałe usługi sanitarne i pokrewne . . . . . <i>Sewage and refuse disposal, sanitation and similar activities</i>	55426	12378	2475	1280
Działalność organizacji członkowskich <sup>Δ</sup> . . . . . <i>Activities of membership organization n.e.c.</i>	244	115	2992	1289
Działalność związana z kulturą, rekreacją i sportem . . . . . <i>Recreational cultural, and sporting activities</i>	114827	66646	22690	15630
Działalność usługowa pozostała . . . . . <i>Other service activities</i>	14516	9555	3559	2447

1 Na podstawie sprawozdania Z-06. 1 By report Z-06.

TABL. 3 (17). PRZECIĘTNE ZATRUDNIENIE WEDŁUG SEKCJI I WOJEWÓDZTW  
 AVERAGE PAID EMPLOYMENT BY SECTIONS AND VOIVODSHIPS

Lp. No.	WYSZCZEGÓLNIENIE SPECIFICATION a — ogółem total <sup>1</sup> b — uczniowie apprentices <sup>2</sup>	Ogółem Total	przemysł industry		budow- nictwo construc- tion	
			rolnictwo, leśnictwo i rybactwo agriculture, hunting, forestry and fishing	razem total		w tym przetwórstwo przemys- łowe of which manufac- turing
1	POLSKA . . . . . a	9850748	155587	2921383	2527007	639305
2	b	114379	356	28947	28704	11095
3	Dolnośląskie . . . . . a	776046	11537	247813	202704	48463
4	b	8778	15	2453	2435	797
5	Kujawsko-pomorskie . . . . . a	468463	12213	152177	145331	31632
6	b	7109	33	2193	2168	701
7	Lubelskie . . . . . a	396048	8707	94125	80922	26904
8	b	4279	x	977	966	361
9	Lubuskie . . . . . a	225793	5888	76141	72333	12977
10	b	3187	41	835	829	393
11	Łódzkie . . . . . a	610987	8345	208445	184112	33670
12	b	6706	—	1852	1849	491
13	Małopolskie . . . . . a	782324	6612	210485	186778	60874
14	b	10011	x	2200	2191	1352
15	Mazowieckie . . . . . a	2029747	18036	398064	355198	113864
16	b	14925	15	2616	2590	1000
17	Opolskie . . . . . a	207886	4772	67116	61768	15889
18	b	4051	46	1176	1154	630
19	Podkarpackie . . . . . a	432845	5166	146248	135746	26265
20	b	4933	11	1458	1439	372
21	Podlaskie . . . . . a	221611	4664	56119	50460	14123
22	b	2433	—	620	619	188
23	Pomorskie . . . . . a	550404	10641	168514	151401	39632
24	b	8175	6	2356	2328	910
25	Śląskie . . . . . a	1257222	7800	489054	340555	85973
26	b	12957	34	2670	2669	1458
27	Świętokrzyskie . . . . . a	252669	4279	75513	66429	17903
28	b	2928	17	712	709	293
29	Warmińsko-mazurskie . . . . . a	286426	10453	87915	82699	20787
30	b	4491	8	1414	1391	296
31	Wielkopolskie . . . . . a	976993	25418	341474	317202	64772
32	b	14018	127	4348	4319	1332
33	Zachodniopomorskie . . . . . a	375284	11056	102180	93369	25577
34	b	5398	x	1067	1048	521

1 Bez osób zatrudnionych (uczniów) na podstawie umowy o pracę w celu przygotowania zawodowego. 2 Osoby (uczniowie)  
 1 Excluding (apprentices) persons employed on the basis of the employment contract in order to undergo occupational training.

Z ogółem <i>Of total</i>									Lp. No.
handel i naprawy <sup>Δ</sup> <i>trade and repair<sup>Δ</sup></i>	hotele i restauracje <i>hotels and restaurants</i>	transport, gospodarka magazynowa i łączność <i>transport, storage and communi- cation</i>	pośrednictwo finansowe <i>financial intermedia- tion</i>	obsługa nierucho- mości i firm <sup>Δ</sup> <i>real estate, renting and business activities</i>	admini- stracja publiczna i obrona narodowa; obowiązkowe ubezpieczenia społeczne i zdrowotne <sup>Δ</sup> <i>public admi- nistration and defence; compulsory social security</i>	edukacja <i>education</i>	ochrona zdrowia i pomoc społeczna <i>health and social work</i>	działalność usługowa komunalna, społeczna i indywidualna, pozostała <i>other community, social and personal service activities</i>	
1608530	183425	675309	280750	846506	586758	1007043	654331	291821	1
42410	8268	1444	249	1977	13	1532	346	17742	2
113143	17512	35152	28438	82870	43359	72333	54372	21054	3
3044	599	106	28	154	—	158	10	1414	4
73681	6306	21220	8399	31650	30725	53717	33978	12765	5
2464	414	84	20	111	—	76	25	988	6
61400	5365	22095	11995	19393	30996	62632	40222	12214	7
1589	271	55	8	59	—	296	5	657	8
31539	4100	11457	3627	16081	16851	24704	15459	6969	9
1103	235	48	12	41	—	x	—	477	10
89027	9026	27616	13523	55918	37934	66041	45675	15767	11
2563	385	54	19	104	—	35	7	1196	12
149401	19970	36183	15529	65130	41972	94650	56810	24708	13
3560	877	104	19	165	—	93	57	1583	14
384052	41876	279654	107925	261157	115239	144478	92367	73035	15
6831	809	170	42	376	—	129	50	2887	16
27541	3221	9175	3678	14511	15113	25418	15590	5862	17
1286	244	107	8	47	—	x	x	502	18
68317	5657	17893	6125	26759	28770	53932	37424	10289	19
1745	352	114	6	92	—	74	19	690	20
38805	3477	11319	4755	11404	19161	31611	19627	6546	21
874	161	14	6	38	—	135	10	387	22
78428	11792	34784	20022	43136	33362	59883	34904	15306	23
2681	800	106	17	142	11	45	49	1052	24
164105	19802	65889	23422	102905	57887	116880	84844	38661	25
5108	963	88	36	231	—	137	15	2217	26
42112	3456	14261	3875	13123	17344	29674	24283	6846	27
1152	216	56	x	42	—	11	x	422	28
39466	6201	12273	4408	14721	23304	36582	21625	8691	29
1698	379	75	x	54	x	32	22	507	30
192938	13013	51480	17376	61075	45684	91263	50452	22048	31
4760	918	182	12	229	—	242	52	1816	32
54575	12651	24858	7653	26673	29057	43245	26699	11060	33
1952	645	81	9	92	—	63	20	947	34

zatrudnione na podstawie umowy o pracę w celu przygotowania zawodowego.

2 Persons employed on the basis of the employment contract in order to undergo occupational training (apprentices).

# Dział III. RUCH ZATRUDNIONYCH

## Chapter III. LABOUR TURNOVER

U w a g a. Dane na podstawie sprawozdania Z-06 za okres 1.I.—31.XII.2008 r., bez podmiotów gospodarczych o liczbie pracujących do 9 osób, bez sezonowych i zatrudnionych dorywczo.

*Note.* By raport Z-06, data the 1.I.—31.XII.2008 period, excluding economic entities employing up to 9 persons, excluding seasonal and temporary employees.

TABL. 1 (18). PRZYJĘCIA DO PRACY I ZWOLNIENIA Z PRACY PRACOWNIKÓW  
PEŁNOZATRUDNIONYCH  
HIRES AND TERMINATIONS OF FULL-TIME PAID EMPLOYEES

WYSZCZEGÓLNIENIE SPECIFICATION	2007	2008		
		ogółem total	mężczyźni mans	kobiety women
Przyjęcia do pracy . . . . . <i>Hires</i>	2200407	2100469	1213414	887055
sektor publiczny . . . . . <i>public sector</i>	431612	419366	181096	238270
sektor prywatny . . . . . <i>private sector</i>	1768795	1681103	1032318	648785
Współczynnik przyjęć w % . . . . . <i>Hire rate in %</i>	29,6	26,5	29,3	23,4
sektor publiczny . . . . . <i>public sector</i>	13,6	13,4	14,4	12,7
sektor prywatny . . . . . <i>private sector</i>	41,1	34,8	35,5	33,7
Zwolnienia z pracy . . . . . <i>Terminations</i>	1897708	2020073	1199356	820717
sektor publiczny . . . . . <i>public sector</i>	442019	413116	190790	222326
sektor prywatny . . . . . <i>private sector</i>	1455689	1606957	1008566	598391
Współczynnik zwolnień w % . . . . . <i>Termination rate in %</i>	25,1	25,2	28,9	21,0
sektor publiczny . . . . . <i>public sector</i>	13,6	13,0	15,2	11,4
sektor prywatny . . . . . <i>private sector</i>	33,3	32,9	34,6	30,1

TABL. 2 (19). PRZYJECIA DO PRACY PRACOWNIKÓW PEŁNOZATRUDNIONYCH  
WEDŁUG ŹRÓDEŁ REKRUTACJI, SEKCJI I SEKTORÓW  
HIRES OF FULL-TIME PAID EMPLOYEES BY SOURCES  
OF INFLOW, SECTIONS AND OWNERSHIP SECTORS

WYSZCZEGÓLNIENIE SPECIFICATION o — ogółem total k — w tym kobiety of which women	Ogółem Total	Absolwenci School leavers	Osoby podejmujące pracę po raz pierwszy poza absolwentami Persons starting work for the first time excluding school leavers	Osoby, które poprzednio pracowały, a przerwa w pracy nie była dłuższa niż 1 miesiąc Persons formerly employed who did not stay out of work for longer than 1 month	Osoby, które wróciły z urlopów wychowawczych i bezpłatnych Persons returning to work from child-care and unpaid leaves	Pozostali przyjęci do pracy Other hires
<b>OGÓŁEM . . . . . o</b> <b>TOTAL . . . . . k</b>	<b>2100469</b> <b>887055</b>	<b>275061</b> <b>131306</b>	<b>58549</b> <b>22883</b>	<b>509431</b> <b>216778</b>	<b>47293</b> <b>33059</b>	<b>1210135</b> <b>483029</b>
sektor publiczny . . . . . o public sector . . . . . k	419366 238270	55873 36218	9080 4989	108017 60277	17464 11612	228932 125174
sektor prywatny . . . . . o private sector . . . . . k	1681103 648785	219188 95088	49469 17894	401414 156501	29829 21447	981203 357855
Rolnictwo, łowiectwo i leśnictwo . . . o Agriculture, hunting and forestry . . . k	15509 4378	1791 604	330 94	2130 676	215 112	11043 2892
sektor publiczny . . . . . o public sector . . . . . k	3941 1237	912 255	50 14	812 285	52 34	2115 649
sektor prywatny . . . . . o private sector . . . . . k	11568 3141	879 349	280 80	1318 391	163 78	8928 2243
Rybacktwo . . . . . o Fishing . . . . . k	351 54	18 6	9 x	35 x	101 —	188 42
sektor publiczny . . . . . o public sector . . . . . k	182 x	x —	— —	13 x	100 —	68 x
sektor prywatny . . . . . o private sector . . . . . k	169 50	17 6	9 x	22 x	x —	120 40
Górnictwo . . . . . o Mining and quarrying . . . . . k	21638 1225	1815 127	1399 91	8136 413	121 34	10167 560
sektor publiczny . . . . . o public sector . . . . . k	15515 769	1328 59	1132 68	6120 260	98 24	6837 358
sektor prywatny . . . . . o private sector . . . . . k	6123 456	487 68	267 23	2016 153	23 10	3330 202
Przetwórstwo przemysłowe . . . . . o Manufacturing . . . . . k	611962 210792	70565 23710	18117 5670	142090 47821	12168 8266	369022 125325
sektor publiczny . . . . . o public sector . . . . . k	15524 3127	1624 315	306 67	3407 749	601 259	9586 1737
sektor prywatny . . . . . o private sector . . . . . k	596438 207665	68941 23395	17811 5603	138683 47072	11567 8007	359436 123588

TABL. 2 (19). PRZYJĘCIA DO PRACY PRACOWNIKÓW PEŁNOZATRUDNIONYCH  
WEDŁUG ŹRÓDEŁ REKRUTACJI, SEKCJI I SEKTORÓW (cd.)  
HIRES OF FULL-TIME PAID EMPLOYEES BY SOURCES  
OF INFLOW, SECTIONS AND OWNERSHIP SECTORS (cont.)

WYSZCZEGÓLNIENIE SPECIFICATION o — ogółem total k — w tym kobiety of which women	Ogółem Total	Absolwenci School leavers	Osoby podejmujące pracę po raz pierwszy poza absolwentami Persons starting work for the first time excluding school leavers	Osoby, które poprzednio pracowały, a przerwa w pracy nie była dłuższa niż 1 miesiąc Persons formerly employed who did not stay out of work for longer than 1 month	Osoby, które wróciły z urlopów wychowawczych i bezpłatnych Persons returning to work from child-care and unpaid leaves	Pozostali przyjęci do pracy Other hires
Wytwarzanie i zaopatrywanie w energię elektryczną, gaz, wodę <i>Electricity, gas and water supply</i>	19058 5863	2025 730	347 90	7743 2654	517 199	8426 2190
sektor publiczny . . . . . <i>public sector</i>	15450 4858	1630 592	245 66	6157 2242	424 156	6994 1802
sektor prywatny . . . . . <i>private sector</i>	3608 1005	395 138	102 24	1586 412	93 43	1432 388
Budownictwo . . . . . <i>Construction</i>	172901 11635	14606 1671	3875 206	31204 2684	2374 363	120842 6711
sektor publiczny . . . . . <i>public sector</i>	5228 824	354 87	54 x	1279 296	64 29	3477 408
sektor prywatny . . . . . <i>private sector</i>	167673 10811	14252 1584	3821 202	29925 2388	2310 334	117365 6303
Handel i naprawy <sup>Δ</sup> . . . . . <i>Trade and repair<sup>Δ</sup></i>	398873 200768	54128 29144	15385 7037	99031 47557	8328 7112	222001 109918
sektor publiczny . . . . . <i>public sector</i>	1864 812	268 133	66 9	540 196	61 50	929 424
sektor prywatny . . . . . <i>private sector</i>	397009 199956	53860 29011	15319 7028	98491 47361	8267 7062	221072 109494
Hotele i restauracje . . . . . <i>Hotels and restaurants</i>	43666 27085	6925 4329	1679 1027	7026 3912	1074 936	26962 16881
sektor publiczny . . . . . <i>public sector</i>	3239 2170	419 283	66 39	459 292	105 93	2190 1463
sektor prywatny . . . . . <i>private sector</i>	40427 24915	6506 4046	1613 988	6567 3620	969 843	24772 15418
Transport, gospodarka magazynowa i łączność <i>Transport, storage and communication</i>	136438 36141	11582 4025	2664 682	34766 7484	4797 1398	82629 22552
sektor publiczny . . . . . <i>public sector</i>	46344 17049	2819 1129	622 220	10479 2627	3805 725	28619 12348
sektor prywatny . . . . . <i>private sector</i>	90094 19092	8763 2896	2042 462	24287 4857	992 673	54010 10204

TABL. 2 (19). PRZYJECIA DO PRACY PRACOWNIKÓW PEŁNOZATRUDNIONYCH  
WEDŁUG ŹRÓDEŁ REKRUTACJI, SEKCJI I SEKTORÓW (dok.)  
HIRES OF FULL-TIME PAID EMPLOYEES BY SOURCES  
OF INFLOW, SECTIONS AND OWNERSHIP SECTORS (cont.)

WYSZCZEGÓLNIENIE SPECIFICATION o — ogółem total k — w tym kobiety of which women	Ogółem Total	Absolwenci School leavers	Osoby podejmujące pracę po raz pierwszy poza absolwentami Persons starting work for the first time excluding school leavers	Osoby, które poprzednio pracowały, a przerwa w pracy nie była dłuższa niż 1 miesiąc Persons formerly employed who did not stay out of work for longer than 1 month	Osoby, które wrócili z urlopów wychowawczych i bezpłatnych Persons returning to work from child-care and unpaid leaves	Pozostali przyjęci do pracy Other hires
Pośrednictwo finansowe . . . . . o	68354	12915	2120	19197	2214	31908
Financial intermediation . . . . . k	45118	8801	1240	12457	2021	20599
sektor publiczny . . . . . o	9097	1798	149	3015	414	3721
public sector . . . . . k	6250	1189	104	2097	362	2498
sektor prywatny . . . . . o	59257	11117	1971	16182	1800	28187
private sector . . . . . k	38868	7612	1136	10360	1659	18101
Obsługa nieruchomości i firm <sup>Δ</sup> . . . . . o	287081	50740	4994	78746	3407	149194
Real estate, renting and business activities k	126373	23381	1676	36690	2473	62153
sektor publiczny . . . . . o	20991	2797	391	6215	563	11025
public sector . . . . . k	10289	1607	188	3265	429	4800
sektor prywatny . . . . . o	266090	47943	4603	72531	2844	138169
private sector . . . . . k	116084	21774	1488	33425	2044	57353
Administracja publiczna i obrona narodo- o	107306	17107	2255	25494	3083	59367
wa; obowiązkowe ubezpieczenia społecz- k	62984	11957	1550	15558	2664	31255
Public administration and defence; compul- sory social security						
sektor publiczny . . . . . o	107259	17102	2254	25481	3083	59339
public sector . . . . . k	62964	11953	1550	15551	2664	31246
sektor prywatny . . . . . o	47	5	x	13	—	28
private sector . . . . . k	20	x	—	7	—	9
Edukacja . . . . . o	91279	11620	2314	22795	3628	50922
Education . . . . . k	69477	9159	1786	17549	2888	38095
sektor publiczny . . . . . o	82314	10175	2010	20747	3415	45967
public sector . . . . . k	62892	7975	1540	16015	2713	34649
sektor prywatny . . . . . o	8965	1445	304	2048	213	4955
private sector . . . . . k	6585	1184	246	1534	175	3446
Ochrona zdrowia i pomoc społeczna o	83632	13637	1366	21326	4472	42831
Health and social work . . . . . k	66370	10620	1034	16887	4001	33828
sektor publiczny . . . . . o	69755	11434	1118	17711	4135	35357
public sector . . . . . k	54648	8784	836	13836	3680	27512
sektor prywatny . . . . . o	13877	2203	248	3615	337	7474
private sector . . . . . k	11722	1836	198	3051	321	6316
Działalność usługowa komunalna, spo- o	42421	5587	1695	9712	794	24633
leczna i indywidualna, pozostała k	18792	3042	699	4431	592	10028
Other community, social and personal service activities						
sektor publiczny . . . . . o	22663	3212	617	5582	544	12708
public sector . . . . . k	10377	1857	284	2564	394	5278
sektor prywatny . . . . . o	19758	2375	1078	4130	250	11925
private sector . . . . . k	8415	1185	415	1867	198	4750

TABL. 3 (20). ABSOLWENCI SZKÓŁ KTÓRZY PODJĘLI PRACĘ PO RAZ PIERWSZY  
 WEDŁUG SEKCJI I SEKTORÓW  
 SCHOOL LEAVERS STARTING WORK FOR THE FIRST TIME  
 BY SECTIONS AND OWNERSHIP SECTORS

WYSZCZEGÓLNIENIE SPECIFICATION o — ogółem total k — w tym kobiety of which women	Ogółem absolwenci szkół Total school leavers	Z ogółem Of total				Udział absolwen- tów w licz- bie przyje- tych do pracy ogółem Share of school leavers in the total number of hires
		wyższych tertiary schools	policealnych i średnich zawodowych leavers of post-second- ary and secondary vocational schools	liceów ogólnoo- kształcących general secondary schools	szkół zasad- niczych basic vocational schools	
<b>OGÓŁEM . . . . . o</b>	<b>275061</b>	<b>88610</b>	<b>68651</b>	<b>49770</b>	<b>68030</b>	<b>13,1</b>
<b>TOTAL . . . . . k</b>	<b>131306</b>	<b>54300</b>	<b>28965</b>	<b>26932</b>	<b>21109</b>	<b>14,8</b>
sektor publiczny . . . . . o	55873	35029	10916	6884	3044	13,3
public sector . . . . . k	36218	25177	5698	4441	902	15,2
sektor prywatny . . . . . o	219188	53581	57735	42886	64986	13,0
private sector . . . . . k	95088	29123	23267	22491	20207	14,7
Rolnictwo, łowiectwo i leśnictwo . . o	1791	640	532	96	523	11,5
Agriculture, hunting and forestry . . k	604	265	102	53	184	13,8
sektor publiczny . . . . . o	912	500	361	19	32	23,1
public sector . . . . . k	255	185	58	7	5	20,6
sektor prywatny . . . . . o	879	140	171	77	491	7,6
private sector . . . . . k	349	80	44	46	179	11,1
Rybacko . . . . . o	18	x	7	x	5	5,1
Fishing . . . . . k	6	x	x	x	x	11,1
sektor publiczny . . . . . o	x	x	—	—	—	0,5
public sector . . . . . k	—	—	—	—	—	—
sektor prywatny . . . . . o	17	x	7	x	5	10,1
private sector . . . . . k	6	x	x	x	x	12,0
Górnictwo . . . . . o	1815	273	856	143	543	8,4
Mining and quarrying . . . . . k	127	66	35	18	8	10,4
sektor publiczny . . . . . o	1328	176	666	85	401	8,6
public sector . . . . . k	59	35	16	7	x	7,7
sektor prywatny . . . . . o	487	97	190	58	142	8,0
private sector . . . . . k	68	31	19	11	7	14,9
Przetwórstwo przemysłowe . . . . . o	70565	12993	19432	10644	27496	11,5
Manufacturing . . . . . k	23710	5805	5644	4498	7763	11,2
sektor publiczny . . . . . o	1624	467	513	240	404	10,5
public sector . . . . . k	315	169	62	61	23	10,1
sektor prywatny . . . . . o	68941	12526	18919	10404	27092	11,6
private sector . . . . . k	23395	5636	5582	4437	7740	11,3



TABL. 3 (20). ABSOLWENCI SZKÓŁ KTÓRZY PODJĘLI PRACĘ PO RAZ PIERWSZY  
WEDŁUG SEKCJI I SEKTORÓW (cd.)  
SCHOOL LEAVERS STARTING WORK FOR THE FIRST TIME  
BY SECTIONS AND OWNERSHIP SECTORS (cont.)

WYSZCZEGÓLNIENIE SPECIFICATION o — ogółem total k — w tym kobiety of which women	Ogółem absolwenci szkół Total school leavers	Z ogółem Of total				Udział absolwen- tów w licz- bie przyje- tych do pracy ogółem Share of school leavers in the total number of hires
		wyższych tertiary schools	policealnych i średnich zawodowych leavers of post-second- ary and secondary vocational schools	liceów ogólnoo- kształcących general secondary schools	szkół zasad- niczych basic vocational schools	
Wytwarzanie i zaopatrywanie w energię elektryczną, gaz, wodę <i>Electricity, gas and water supply</i>	o 2025 k 730	1114 506	527 118	221 92	163 14	10,6 12,5
sektor publiczny . . . . . <i>public sector</i>	o 1630 k 592	882 400	447 107	179 77	122 8	10,6 12,2
sektor prywatny . . . . . <i>private sector</i>	o 395 k 138	232 106	80 11	42 15	41 6	10,9 13,7
Budownictwo . . . . . <i>Construction</i>	o 14606 k 1671	3034 974	3479 337	1288 262	6805 98	8,4 14,4
sektor publiczny . . . . . <i>public sector</i>	o 354 k 87	121 44	112 20	47 19	74 x	6,8 10,6
sektor prywatny . . . . . <i>private sector</i>	o 14252 k 1584	2913 930	3367 317	1241 243	6731 94	8,5 14,7
Handel i naprawy <sup>Δ</sup> . . . . . <i>Trade and repair<sup>Δ</sup></i>	o 54128 k 29144	10994 6155	16492 8735	14096 8306	12546 5948	13,6 14,5
sektor publiczny . . . . . <i>public sector</i>	o 268 k 133	79 38	81 38	79 52	29 5	14,4 16,4
sektor prywatny . . . . . <i>private sector</i>	o 53860 k 29011	10915 6117	16411 8697	14017 8254	12517 5943	13,6 14,5
Hotele i restauracje . . . . . <i>Hotels and restaurants</i>	o 6925 k 4329	937 675	2257 1344	1979 1262	1752 1048	15,9 16,0
sektor publiczny . . . . . <i>public sector</i>	o 419 k 283	107 91	154 95	92 60	66 37	12,9 13,0
sektor prywatny . . . . . <i>private sector</i>	o 6506 k 4046	830 584	2103 1249	1887 1202	1686 1011	16,1 16,2
Transport, gospodarka magazynowa i łącz- ność <i>Transport, storage and communication</i>	o 11582 k 4025	2889 1513	3303 954	2561 1090	2829 468	8,5 11,1
sektor publiczny . . . . . <i>public sector</i>	o 2819 k 1129	697 351	1045 356	775 369	302 53	6,1 6,6
sektor prywatny . . . . . <i>private sector</i>	o 8763 k 2896	2192 1162	2258 598	1786 721	2527 415	9,7 15,2

TABL. 3 (20). ABSOLWENCI SZKÓŁ KTÓRZY PODJĘLI PRACĘ PO RAZ PIERWSZY  
WEDŁUG SEKCJI I SEKTORÓW (dok.)  
SCHOOL LEAVERS STARTING WORK FOR THE FIRST TIME BY  
SECTIONS AND OWNERSHIP SECTORS (cont.)

WYSZCZEGÓLNIENIE SPECIFICATION o — ogółem total k — w tym kobiety of which women	Ogółem absolwenci szkół Total school leavers	Z ogółem Of total				Udział absolwentów w licz- bie przyję- tych do pracy ogółem Share of school leavers in the total number of hires
		wyższych tertiary schools	policealnych i średnich zawodowych leavers of post-second- ary and secondary vocational schools	liceów ogólnoo- kształcących general secondary schools	szkół zasad- niczych basic vocational schools	
Pośrednictwo finansowe . . . . . o	12915	7718	1779	3330	88	18,9
Financial intermediation . . . . . k	8801	5253	1253	2239	56	19,5
sektor publiczny . . . . . o	1798	1341	177	279	×	19,8
public sector . . . . . k	1189	876	125	187	×	19,0
sektor prywatny . . . . . o	11117	6377	1602	3051	87	18,8
private sector . . . . . k	7612	4377	1128	2052	55	19,6
Obsługa nieruchomości i firm <sup>Δ</sup> . . . . . o	50740	16237	11712	9681	13110	17,7
Real estate, renting and business activities . . . . . k	23381	8854	4992	5061	4474	18,5
sektor publiczny . . . . . o	2797	1840	472	382	103	13,3
public sector . . . . . k	1607	1090	264	216	37	15,6
sektor prywatny . . . . . o	47943	14397	11240	9299	13007	18,0
private sector . . . . . k	21774	7764	4728	4845	4437	18,8
Administracja publiczna i obrona naro- o	17107	11168	2848	2537	554	15,9
dowa; obowiązkowe ubezpieczenia spo- k	11957	8222	1766	1800	169	19,0
łeczne i zdrowotne <sup>Δ</sup> . . . . . k						
Public administration and defence; com- pulsory social security						
sektor publiczny . . . . . o	17102	11164	2847	2537	554	15,9
public sector . . . . . k	11953	8218	1766	1800	169	19,0
sektor prywatny . . . . . o	5	×	×	—	—	10,6
private sector . . . . . k	×	×	—	—	—	20,0
Edukacja . . . . . o	11620	9587	875	834	324	12,7
Education . . . . . k	9159	7557	678	668	256	13,2
sektor publiczny . . . . . o	10175	8503	727	660	285	12,4
public sector . . . . . k	7975	6664	562	530	219	12,7
sektor prywatny . . . . . o	1445	1084	148	174	39	16,1
private sector . . . . . k	1184	893	116	138	37	18,0
Ochrona zdrowia i pomoc społeczna o	13637	8618	3305	1213	501	16,3
Health and social work . . . . . k	10620	6863	2448	972	337	16,0
sektor publiczny . . . . . o	11434	7469	2664	896	405	16,4
public sector . . . . . k	8784	5885	1930	703	266	16,1
sektor prywatny . . . . . o	2203	1149	641	317	96	15,9
private sector . . . . . k	1836	978	518	269	71	15,7
Działalność usługowa komunalna, spo- o	5587	2404	1247	1145	791	13,2
łeczna i indywidualna, pozostała . . . . . k	3042	1590	557	610	285	16,2
Other community social and personal ser- vice ctivities						
sektor publiczny . . . . . o	3212	1682	650	614	266	14,2
public sector . . . . . k	1857	1131	299	353	74	17,9
sektor prywatny . . . . . o	2375	722	597	531	525	12,0
private sector . . . . . k	1185	459	258	257	211	14,1

TABLE 4 (21). PRZYJĘCIA DO PRACY PRACOWNIKÓW PEŁNOZATRUDNIONYCH  
WEDŁUG ŹRÓDEŁ REKRUTACJI, WOJEWÓDZTW I SEKTORÓW  
HIRES OF FULL-TIME PAID EMPLOYEES BY SOURCES OF INFLOW, VOIVODSHIPS  
AND OWNERSHIP SECTORS

WYSZCZEGÓLNIENIE SPECIFICATION o — ogółem total k — w tym kobiety of which women	Ogółem Total	Absolwenci School leavers	Osoby podejmujące pracę po raz pierwszy poza absolwentami Persons starting work for the first time excluding school leavers	Osoby, które poprzednio pracowały, a przerwa w pracy nie była dłuższa niż 1 miesiąc Persons formerly employed who did not stay out of work for longer than 1 month	Osoby, które wróciły z urlopow wychowawczych i bezpłatnych Persons returning to work from child-care and unpaid leaves	Pozostali przyjęci do pracy Other hires
<b>POLSKA . . . . . o</b>	<b>2100469</b>	<b>275061</b>	<b>58549</b>	<b>509431</b>	<b>47293</b>	<b>1210135</b>
<b>POLAND . . . . . k</b>	<b>887055</b>	<b>131306</b>	<b>22883</b>	<b>216778</b>	<b>33059</b>	<b>483029</b>
sektor publiczny . . . . . o	419366	55873	9080	108017	17464	228932
public sector . . . . . k	238270	36218	4989	60277	11612	125174
sektor prywatny . . . . . o	1681103	219188	49469	401414	29829	981203
private sector . . . . . k	648785	95088	17894	156501	21447	357855
Dolnośląskie . . . . . o	192020	31591	4715	46135	3401	106178
. . . . . k	86269	15065	1874	20971	2470	45889
sektor publiczny . . . . . o	31109	3943	677	7454	1178	17857
public sector . . . . . k	19403	2711	356	4908	959	10469
sektor prywatny . . . . . o	160911	27648	4038	38681	2223	88321
private sector . . . . . k	66866	12354	1518	16063	1511	35420
Kujawsko-pomorskie . . . . . o	98940	11125	2214	21431	1717	62453
. . . . . k	41191	5538	868	9257	1306	24222
sektor publiczny . . . . . o	22525	2866	415	4761	526	13957
public sector . . . . . k	12815	2005	293	2743	436	7338
sektor prywatny . . . . . o	76415	8259	1799	16670	1191	48496
private sector . . . . . k	28376	3533	575	6514	870	16884
Lubelskie . . . . . o	63843	10210	1758	12565	1663	37647
. . . . . k	26977	4894	694	6549	1097	13743
sektor publiczny . . . . . o	17919	3351	419	3635	831	9683
public sector . . . . . k	10078	2046	241	2141	593	5057
sektor prywatny . . . . . o	45924	6859	1339	8930	832	27964
private sector . . . . . k	16899	2848	453	4408	504	8686
Lubuskie . . . . . o	54843	5882	1128	11674	1002	35157
. . . . . k	24071	2944	413	5945	808	13961
sektor publiczny . . . . . o	9567	1366	183	2238	292	5488
public sector . . . . . k	5686	955	112	1360	251	3008
sektor prywatny . . . . . o	45276	4516	945	9436	710	29669
private sector . . . . . k	18385	1989	301	4585	557	10953



TABL. 4 (21). PRZYJĘCIA DO PRACY PRACOWNIKÓW PEŁNOZATRUDNIONYCH  
WEDŁUG ŹRÓDEŁ REKRUTACJI, WOJEWÓDZTW I SEKTORÓW (dok.)  
HIRES OF FULL-TIME PAID EMPLOYEES BY SOURCES OF INFLOW, VOIVODSHIPS  
AND OWNERSHIP SECTORS (cont.)

WYSZCZEGÓLNIENIE SPECIFICATION o — ogółem total k — w tym kobiety of which women	Ogółem Total	Absolwenci School leavers	Osoby podejmujące pracę po raz pierwszy poza absolwentami Persons starting work for the first time excluding school leavers	Osoby, które poprzednio pracowały, a przerwa w pracy nie była dłuższa niż 1 miesiąc Persons formerly employed who did not stay out of work for longer than 1 month	Osoby, które wróciły z urlopow wychowawczych i bezpłatnych Persons returning to work from child-care and unpaid leaves	Pozostali przyjęci do pracy Other hires
Pomorskie . . . . . o	111140	12885	2904	25741	2867	66743
. . . . . k	46918	6456	1154	10974	1907	26427
sektor publiczny . . . . . o	23986	3064	480	5698	1018	13726
public sector . . . . . k	14437	2049	325	3527	708	7828
sektor prywatny . . . . . o	87154	9821	2424	20043	1849	53017
private sector . . . . . k	32481	4407	829	7447	1199	18599
Śląskie . . . . . o	245546	31086	6637	66896	3952	136975
. . . . . k	87009	12885	2040	22749	2756	46579
sektor publiczny . . . . . o	53260	6721	2023	16747	1415	26354
public sector . . . . . k	24175	3799	628	6712	1146	11890
sektor prywatny . . . . . o	192286	24365	4614	50149	2537	110621
private sector . . . . . k	62834	9086	1412	16037	1610	34689
Świętokrzyskie . . . . . o	46468	5916	1200	8155	922	30275
. . . . . k	16505	2531	468	2853	680	9973
sektor publiczny . . . . . o	11326	1568	183	2243	302	7030
public sector . . . . . k	6677	1042	118	1374	216	3927
sektor prywatny . . . . . o	35142	4348	1017	5912	620	23245
private sector . . . . . k	9828	1489	350	1479	464	6046
Warmińsko-mazurskie . . . . . o	55632	6010	1795	8506	1311	38010
. . . . . k	22201	2748	633	3671	950	14199
sektor publiczny . . . . . o	15078	1895	207	2857	507	9612
public sector . . . . . k	8711	1303	140	1770	411	5087
sektor prywatny . . . . . o	40554	4115	1588	5649	804	28398
private sector . . . . . k	13490	1445	493	1901	539	9112
Wielkopolskie . . . . . o	208249	26799	6988	54119	3848	116495
. . . . . k	94557	13437	3228	24482	3019	50391
sektor publiczny . . . . . o	31502	5083	634	8967	1021	15797
public sector . . . . . k	19314	3416	410	5553	844	9091
sektor prywatny . . . . . o	176747	21716	6354	45152	2827	100698
private sector . . . . . k	75243	10021	2818	18929	2175	41300
Zachodniopomorskie . . . . . o	79250	8186	1620	15224	3944	50276
. . . . . k	33045	3728	661	6305	1244	21107
sektor publiczny . . . . . o	24581	2663	375	4387	2938	14218
public sector . . . . . k	13453	1646	205	2601	585	8416
sektor prywatny . . . . . o	54669	5523	1245	10837	1006	36058
private sector . . . . . k	19592	2082	456	3704	659	12691

TABL. 5 (22). ZWOLNIENIA Z PRACY PRACOWNIKÓW PEŁNOZATRUDNIONYCH WEDŁUG  
 TERMINATIONS OF FULL-TIME PAID EMPLOYEES BY REASONS, SECTIONS AND

Lp. No.	WYSZCZEGÓLNIENIE SPECIFICATION o — ogółem total k — w tym kobiety of which women	Ogółem Total	W drodze wypowiedzenia przez zakład pracy Due to dissolution of employment contracts by employer
1	<b>OGÓŁEM . . . . . o</b>	<b>2020073</b>	<b>288666</b>
2	<b>TOTAL . . . . . k</b>	<b>820717</b>	<b>105612</b>
3	sektor publiczny . . . . . o	413116	23917
4	public sector . . . . . k	222326	10981
5	sektor prywatny . . . . . o	1606957	264749
6	private sector . . . . . k	598391	94631
7	Rolnictwo, łowiectwo i leśnictwo . . . . . o	16886	2169
8	Agriculture, hunting and forestry . . . . . k	4689	564
9	sektor publiczny . . . . . o	4283	317
10	public sector . . . . . k	1249	87
11	sektor prywatny . . . . . o	12603	1852
12	private sector . . . . . k	3440	477
13	Rybactwo . . . . . o	530	41
14	Fishing . . . . . k	51	17
15	sektor publiczny . . . . . o	320	10
16	public sector . . . . . k	6	x
17	sektor prywatny . . . . . o	210	31
18	private sector . . . . . k	45	16
19	Górnictwo . . . . . o	18398	1185
20	Mining and quarrying . . . . . k	1311	69
21	sektor publiczny . . . . . o	12912	320
22	public sector . . . . . k	886	19
23	sektor prywatny . . . . . o	5486	865
24	private sector . . . . . k	425	50
25	Przetwórstwo przemysłowe . . . . . o	647763	135062
26	Manufacturing . . . . . k	222958	50860
27	sektor publiczny . . . . . o	21550	2986
28	public sector . . . . . k	4512	827
29	sektor prywatny . . . . . o	626213	132076
30	private sector . . . . . k	218446	50033
31	Wytwarzanie i zaopatrywanie w energię elektryczną, gaz, wodę . . . . . o	18851	1289
32	Electricity, gas and water supply . . . . . k	5487	352
33	sektor publiczny . . . . . o	14817	944
34	public sector . . . . . k	4428	281
35	sektor prywatny . . . . . o	4034	345
36	private sector . . . . . k	1059	71
37	Budownictwo . . . . . o	162372	24042
38	Construction . . . . . k	9427	1154
39	sektor publiczny . . . . . o	5204	627
40	public sector . . . . . k	738	65
41	sektor prywatny . . . . . o	157168	23415
42	private sector . . . . . k	8689	1089
43	Handel i naprawy <sup>Δ</sup> . . . . . o	350500	54629
44	Trade and repair <sup>Δ</sup> . . . . . k	171083	24223
45	sektor publiczny . . . . . o	2386	440
46	public sector . . . . . k	1061	246
47	sektor prywatny . . . . . o	348114	54189
48	private sector . . . . . k	170022	23977

**PRZYCZYNY ORAZ SEKCJI I SEKTORÓW  
OWNERSHIP SECTORS**

W drodze wypowiedzenia przez pracownika <i>Due to dissolution of employment contracts by employee</i>	Z tytułu niezdolności do pracy i rehabilitacji <i>Due to an inability to work or rehabilitation</i>	Przeniesieni na emeryturę <i>Retired persons</i>	Zmarli <i>Persons who died</i>	Osoby, które otrzymały urlopy wychowawcze i bezpłatne <i>Persons granted child-care and unpaid leaves</i>	Z innych przyczyn <i>Other reasons</i>	Lp. No.
364127	25071	113761	10892	72059	1145497	1
135221	9563	58362	2445	55857	453657	2
42605	8711	74597	4377	24539	234370	3
23531	3597	41661	1328	17911	123317	4
321522	16360	39164	6515	47520	911127	5
111690	5966	16701	1117	37946	330340	6
2243	392	1413	201	274	10194	7
448	91	490	21	176	2899	8
462	153	768	93	60	2430	9
91	27	275	8	41	720	10
1781	239	645	108	214	7764	11
357	64	215	13	135	2179	12
72	8	89	5	165	150	13
5	—	14	—	—	15	14
8	x	60	x	164	75	15
—	—	x	—	—	x	16
64	7	29	x	x	75	17
5	—	10	—	—	14	18
861	753	10411	423	170	4595	19
57	84	689	19	48	345	20
196	628	9577	347	115	1729	21
12	78	580	17	29	151	22
665	125	834	76	55	2866	23
45	6	109	x	19	194	24
122390	9270	19143	3027	19851	339020	25
35077	3409	7161	463	15585	110403	26
2786	616	2603	219	663	11677	27
433	153	697	18	336	2048	28
119604	8654	16540	2808	19188	327343	29
34644	3256	6464	445	15249	108355	30
1625	851	4999	502	599	8986	31
292	122	1549	37	270	2865	32
1239	678	3954	386	485	7131	33
207	91	1255	22	218	2354	34
386	173	1045	116	114	1855	35
85	31	294	15	52	511	36
29722	1765	3853	899	2956	99135	37
1660	85	647	36	574	5271	38
735	134	424	61	57	3166	39
115	12	111	x	30	401	40
28987	1631	3429	838	2899	95969	41
1545	73	536	32	544	4870	42
82080	2088	5509	921	13447	191826	43
36813	1074	3216	254	12303	93200	44
324	54	390	20	70	1088	45
121	20	236	7	61	370	46
81756	2034	5119	901	13377	190738	47
36692	1054	2980	247	12242	92830	48

TABL. 5 (22). ZWOLNIENIA Z PRACY PRACOWNIKÓW PEŁNOZATRUDNIONYCH WEDŁUG  
TERMINATIONS OF FULL-TIME PAID EMPLOYEES BY REASONS, SECTIONS AND

Lp. No.	WYSZCZEGÓLNIENIE SPECIFICATION o — ogółem total k — w tym kobiety of which women	Ogółem Total	W drodze wypowiedzenia przez zakład pracy Due to dissolution of employment contracts by employer
1	Hotele i restauracje . . . . . o	38341	5196
2	Hotels and restaurants . . . . . k	24074	2919
3	sektor publiczny . . . . . o	3206	372
4	public sector . . . . . k	2113	233
5	sektor prywatny . . . . . o	35135	4824
6	private sector . . . . . k	21961	2686
7	Transport, gospodarka magazynowa i łączność . . . . . o	129310	13634
8	Transport, storage and communication . . . . . k	31969	2466
9	sektor publiczny . . . . . o	51965	2148
10	public sector . . . . . k	16623	442
11	sektor prywatny . . . . . o	77345	11486
12	private sector . . . . . k	15346	2024
13	Pośrednictwo finansowe . . . . . o	54685	4296
14	Financial intermediation . . . . . k	36146	2561
15	sektor publiczny . . . . . o	10125	498
16	public sector . . . . . k	6551	253
17	sektor prywatny . . . . . o	44560	3798
18	private sector . . . . . k	29595	2308
19	Obsługa nieruchomości i firm <sup>Δ</sup> . . . . . o	282084	29295
20	Real estate, renting and business activities <sup>Δ</sup> . . . . . k	117857	10397
21	sektor publiczny . . . . . o	20188	1717
22	public sector . . . . . k	9230	604
23	sektor prywatny . . . . . o	261896	27578
24	private sector . . . . . k	108627	9793
25	Administracja publiczna i obrona narodowa; obo- o	92364	2965
26	wiązkowe ubezpieczenia społeczne i zdrowotne <sup>Δ</sup> k	50601	1232
	Public administration and defence; compulsory social security <sup>Δ</sup>		
27	sektor publiczny . . . . . o	92296	2962
28	public sector . . . . . k	50590	1232
29	sektor prywatny . . . . . o	68	x
30	private sector . . . . . k	11	—
31	Edukacja . . . . . o	95113	5050
32	Education . . . . . k	70562	3433
33	sektor publiczny . . . . . o	87668	4308
34	public sector . . . . . k	65411	2975
35	sektor prywatny . . . . . o	7445	742
36	private sector . . . . . k	5151	458
37	Ochrona zdrowia i pomoc społeczna . . . . . o	77397	5687
38	Health and social work . . . . . k	59317	3994
39	sektor publiczny . . . . . o	66103	4710
40	public sector . . . . . k	50200	3234
41	sektor prywatny . . . . . o	11294	977
42	private sector . . . . . k	9117	760
43	Działalność usługowa komunalna, społeczna i in- o	35479	4126
44	dywidualna, pozostała . . . . . k	15185	1371
	Other community, social and personal service activities		
45	sektor publiczny . . . . . o	20093	1558
46	public sector . . . . . k	8728	482
47	sektor prywatny . . . . . o	15386	2568
48	private sector . . . . . k	6457	889



**PRZYCZYNY ORAZ SEKCJI I SEKTORÓW (dok.)**  
**OWNERSHIP SECTORS (cont.)**

W drodze wypowiedzenia przez pracownika <i>Due to dissolution of employment contracts by employee</i>	Z tytułu niezdolności do pracy i rehabilitacji <i>Due to an inability to work or rehabilitation</i>	Przeniesieni na emeryturę <i>Retired persons</i>	Zmarli <i>Persons who died</i>	Osoby, które otrzymały urlopy wychowawcze i bezpłatne <i>Persons granted child-care and unpaid leaves</i>	Z innych przyczyn <i>Other reasons</i>	Lp. No.
10609	231	841	78	1610	19776	1
6646	165	607	35	1458	12244	2
535	57	351	18	153	1720	3
348	42	260	7	137	1086	4
10074	174	490	60	1457	18056	5
6298	123	347	28	1321	11158	6
23361	2717	8126	904	5130	75438	7
4513	576	3171	110	2126	19007	8
3925	2087	6306	592	3757	33150	9
1022	478	2721	79	1072	10809	10
19436	630	1820	312	1373	42288	11
3491	98	450	31	1054	8198	12
13313	223	2551	138	3147	31017	13
8580	170	1931	77	2946	19881	14
1009	106	1175	34	665	6638	15
659	74	772	22	586	4185	16
12304	117	1376	104	2482	24379	17
7921	96	1159	55	2360	15696	18
41272	2543	10067	1203	5893	191811	19
16708	1072	4834	249	4400	80197	20
2455	352	3996	244	1098	10326	21
1115	137	1983	70	821	4500	22
38817	2191	6071	959	4795	181485	23
15593	935	2851	179	3579	75697	24
8022	985	12000	718	5111	62563	25
4591	446	6974	258	4389	32711	26
8000	980	11992	717	5105	62540	27
4589	445	6973	258	4389	32704	28
22	5	8	x	6	23	29
x	x	x	—	—	7	30
10716	1078	21385	981	5820	50083	31
7834	810	16859	495	4821	36310	32
9208	1037	21046	903	5399	45767	33
6716	782	16614	476	4473	33375	34
1508	41	339	78	421	4316	35
1118	28	245	19	348	2935	36
11849	1632	9740	569	6460	41460	37
9277	1278	8273	320	5626	30549	38
8950	1468	8786	508	5821	35860	39
6887	1141	7434	284	5023	26197	40
2899	164	954	61	639	5600	41
2390	137	839	36	603	4352	42
5992	535	3634	323	1426	19443	43
2720	181	1947	71	1135	7760	44
2773	360	3169	233	927	11073	45
1216	117	1746	56	695	4416	46
3219	175	465	90	499	8370	47
1504	64	201	15	440	3344	48

TABL. 6 (23). ZWOLNIENIA Z PRACY PRACOWNIKÓW PEŁNOZATRUDNIONYCH WEDŁUG  
 TERMINATIONS OF FULL-TIME PAID EMPLOYEES BY REASONS, VOIVODSHIPS AND

Lp. No.	WYSZCZEGÓLNIENIE SPECIFICATION o — ogółem total k — w tym kobiety of which women	Ogółem Total	W drodze wypowiedzenia przez zakład pracy Due to dissolution of employment contracts by employer
1	POLSKA . . . . . o	2020073	288666
2	POLAND . . . . . k	820717	105612
3	sektor publiczny . . . . . o	413116	23917
4	public sector . . . . . k	222326	10981
5	sektor prywatny . . . . . o	1606957	264749
6	private sector . . . . . k	598391	94631
7	Dolnośląskie . . . . . o	190829	29805
8	. . . . . k	83220	12595
9	sektor publiczny . . . . . o	30815	2133
10	public sector . . . . . k	17588	1002
11	sektor prywatny . . . . . o	160014	27672
12	private sector . . . . . k	65632	11593
13	Kujawsko-pomorskie . . . . . o	97294	16675
14	. . . . . k	38223	5498
15	sektor publiczny . . . . . o	23434	1635
16	public sector . . . . . k	12391	643
17	sektor prywatny . . . . . o	73860	15040
18	private sector . . . . . k	25832	4855
19	Lubelskie . . . . . o	61412	6450
20	. . . . . k	25215	2321
21	sektor publiczny . . . . . o	17984	834
22	public sector . . . . . k	9826	387
23	sektor prywatny . . . . . o	43428	5616
24	private sector . . . . . k	15389	1934
25	Lubuskie . . . . . o	53674	9445
26	. . . . . k	21788	3612
27	sektor publiczny . . . . . o	9510	672
28	public sector . . . . . k	5400	361
29	sektor prywatny . . . . . o	44164	8773
30	private sector . . . . . k	16388	3251
31	Łódzkie . . . . . o	122732	19050
32	. . . . . k	52595	7706
33	sektor publiczny . . . . . o	30042	1971
34	public sector . . . . . k	16797	952
35	sektor prywatny . . . . . o	92690	17079
36	private sector . . . . . k	35798	6754
37	Małopolskie . . . . . o	143390	19830
38	. . . . . k	58949	7401
39	sektor publiczny . . . . . o	26009	1615
40	public sector . . . . . k	14950	757
41	sektor prywatny . . . . . o	117381	18215
42	private sector . . . . . k	43999	6644
43	Mazowieckie . . . . . o	471963	56084
44	. . . . . k	206006	20559
45	sektor publiczny . . . . . o	89499	5209
46	public sector . . . . . k	45895	2235
47	sektor prywatny . . . . . o	382464	50875
48	private sector . . . . . k	160111	18324

**PRZYCZYNY ORAZ WOJEWÓDZTW I SEKTORÓW  
OWNERSHIP SECTORS**

W drodze wypowiedzenia przez pracownika <i>Due to dissolution of employment contracts by employee</i>	Z tytułu niezdolności do pracy i rehabilitacji <i>Due to an inability to work or rehabilitation</i>	Przeniesieni na emeryturę <i>Retired persons</i>	Zmarli <i>Persons who died</i>	Osoby, które otrzymały urlopy wychowawcze i bezpłatne <i>Persons granted child-care and unpaid leaves</i>	Z innych przyczyn <i>Other reasons</i>	Lp. No.
364127	25071	113761	10892	72059	1145497	1
135221	9563	58362	2445	55857	453657	2
42605	8711	74597	4377	24539	234370	3
23531	3597	41661	1328	17911	123317	4
321522	16360	39164	6515	47520	911127	5
111690	5966	16701	1117	37946	330340	6
31482	2132	9566	941	5886	111017	7
12429	881	5055	186	4801	47273	8
3974	529	5457	304	1822	16596	9
2398	252	3375	91	1512	8958	10
27508	1603	4109	637	4064	94421	11
10031	629	1680	95	3289	38315	12
18418	1612	5347	560	2676	52006	13
6553	648	2877	138	2246	20263	14
2448	434	3050	184	819	14864	15
1337	214	1937	74	701	7485	16
15970	1178	2297	376	1857	37142	17
5216	434	940	64	1545	12778	18
7159	998	4731	361	2325	39388	19
2559	389	2813	93	1728	15312	20
1096	468	3389	181	1038	10978	21
544	217	2150	53	789	5686	22
6063	530	1342	180	1287	28410	23
2015	172	663	40	939	9626	24
9784	664	2416	252	1641	29472	25
3560	298	1396	63	1349	11510	26
1220	171	1527	105	420	5395	27
692	81	1010	34	346	2876	28
8564	493	889	147	1221	24077	29
2868	217	386	29	1003	8634	30
20390	1706	7260	717	3384	70225	31
8408	698	3938	165	2889	28791	32
2326	539	4606	291	1100	19209	33
1318	247	2788	95	939	10458	34
18064	1167	2654	426	2284	51016	35
7090	451	1150	70	1950	18333	36
27254	1680	7176	761	6902	79787	37
9792	650	4109	168	5687	31142	38
2589	505	4705	312	1968	14315	39
1414	248	2965	83	1553	7930	40
24665	1175	2471	449	4934	65472	41
8378	402	1144	85	4134	23212	42
84512	4226	21293	2209	17721	285918	43
36077	1543	11638	535	14274	121380	44
9551	2103	14500	1044	5841	51251	45
5277	731	8518	301	4535	24298	46
74961	2123	6793	1165	11880	234667	47
30800	812	3120	234	9739	97082	48

TABL. 6 (23). ZWOLNIENIA Z PRACY PRACOWNIKÓW PEŁNOZATRUDNIONYCH WEDŁUG  
 TERMINATIONS OF FULL-TIME PAID EMPLOYEES BY REASONS, VOIVODSHIPS AND

Lp. No.	WYSZCZEGÓLNIENIE SPECIFICATION o — ogółem total k — w tym kobiety of which women	Ogółem Total	W drodze wypowiedzenia przez zakład pracy Due to dissolution of employment contracts by employer
1	Opolskie . . . . . o	40441	6078
2	. . . . . k	14714	1967
3	sektor publiczny . . . . . o	8291	482
4	public sector . . . . . k	4735	254
5	sektor prywatny . . . . . o	32150	5596
6	private sector . . . . . k	9979	1713
7	Podkarpackie . . . . . o	78068	11946
8	. . . . . k	27318	4066
9	sektor publiczny . . . . . o	15406	1034
10	public sector . . . . . k	8167	368
11	sektor prywatny . . . . . o	62662	10912
12	private sector . . . . . k	19151	3698
13	Podlaskie . . . . . o	38217	4971
14	. . . . . k	14451	1662
15	sektor publiczny . . . . . o	9552	411
16	public sector . . . . . k	5367	195
17	sektor prywatny . . . . . o	28665	4560
18	private sector . . . . . k	9084	1467
19	Pomorskie . . . . . o	109382	15249
20	. . . . . k	43727	5469
21	sektor publiczny . . . . . o	24754	1148
22	public sector . . . . . k	14672	541
23	sektor prywatny . . . . . o	84628	14101
24	private sector . . . . . k	29055	4928
25	Śląskie . . . . . o	233542	34065
26	. . . . . k	80571	11268
27	sektor publiczny . . . . . o	49727	2914
28	public sector . . . . . k	23380	1385
29	sektor prywatny . . . . . o	183815	31151
30	private sector . . . . . k	57191	9883
31	Świętokrzyskie . . . . . o	47005	7026
32	. . . . . k	17347	2627
33	sektor publiczny . . . . . o	12039	790
34	public sector . . . . . k	6951	412
35	sektor prywatny . . . . . o	34966	6236
36	private sector . . . . . k	10396	2215
37	Warmińsko-mazurskie . . . . . o	58476	9540
38	. . . . . k	22399	3139
39	sektor publiczny . . . . . o	14727	662
40	public sector . . . . . k	8316	314
41	sektor prywatny . . . . . o	43749	8878
42	private sector . . . . . k	14083	2825
43	Wielkopolskie . . . . . o	196573	31410
44	. . . . . k	83469	11854
45	sektor publiczny . . . . . o	28448	1307
46	public sector . . . . . k	16309	639
47	sektor prywatny . . . . . o	168125	30103
48	private sector . . . . . k	67160	11215
49	Zachodniopomorskie . . . . . o	77075	11042
50	. . . . . k	30725	3868
51	sektor publiczny . . . . . o	22879	1100
52	public sector . . . . . k	11582	536
53	sektor prywatny . . . . . o	54196	9942
54	private sector . . . . . k	19143	3332

**PRZYCZYNY ORAZ WOJEWÓDZTW I SEKTORÓW (dok.)**  
**OWNERSHIP SECTORS (cont.)**

W drodze wypowiedzenia przez pracownika <i>Due to dissolution of employment contracts by employee</i>	Z tytułu niezdolności do pracy i rehabilitacji <i>Due to an inability to work or rehabilitation</i>	Przeniesieni na emeryturę <i>Retired persons</i>	Zmarli <i>Persons who died</i>	Osoby, które otrzymały urlopy wychowawcze i bezpłatne <i>Persons granted child-care and unpaid leaves</i>	Z innych przyczyn <i>Other reasons</i>	Lp. No.
7750	453	2334	267	1467	22092	1
2715	155	1286	46	1117	7428	2
1061	139	1436	107	452	4614	3
616	61	924	28	395	2457	4
6689	314	898	160	1015	17478	5
2099	94	362	18	722	4971	6
10589	1030	3586	436	2894	47587	7
2947	350	2001	88	2058	15808	8
1073	329	2331	164	759	9716	9
478	141	1470	50	559	5101	10
9516	701	1255	272	2135	37871	11
2469	209	531	38	1499	10707	12
5749	351	2520	212	1330	23084	13
2049	136	1426	56	1000	8122	14
663	133	1719	102	575	5949	15
359	66	1092	37	423	3195	16
5086	218	801	110	755	17135	17
1690	70	334	19	577	4927	18
22088	1344	6891	538	4716	58556	19
8149	496	3552	118	3518	22425	20
2983	399	3915	182	1729	14398	21
1764	176	2413	62	1289	8427	22
19105	945	2976	356	2987	44158	23
6385	320	1139	56	2229	13998	24
48150	3375	20524	1597	6835	118996	25
15632	1104	7162	309	5124	39972	26
5473	1363	15343	670	2168	21796	27
2855	493	5142	170	1774	11561	28
42677	2012	5181	927	4667	97200	29
12777	611	2020	139	3350	28411	30
6471	519	2648	297	1426	28618	31
1685	195	1583	64	1102	10091	32
618	159	1821	148	482	8021	33
296	57	1218	46	360	4562	34
5853	360	827	149	944	20597	35
1389	138	365	18	742	5529	36
9779	759	3059	278	1969	33092	37
3184	306	1781	73	1681	12235	38
1380	244	2047	115	661	9618	39
795	127	1324	46	565	5145	40
8399	515	1012	163	1308	23474	41
2389	179	457	27	1116	7090	42
40253	3116	9583	1079	6231	104901	43
14173	1264	5099	259	5281	45539	44
3692	743	5564	302	1533	15307	45
2050	292	3403	101	1260	8564	46
36561	2373	4019	777	4698	89594	47
12123	972	1696	158	4021	36975	48
14299	1106	4827	387	4656	40758	49
5309	450	2646	84	2002	16366	50
2458	453	3187	166	3172	12343	51
1338	194	1932	57	911	6614	52
11841	653	1640	221	1484	28415	53
3971	256	714	27	1091	9752	54

TABL. 7 (24). PRZYJĘCIA I ZWOLNIENIA W PODMIOTACH GOSPODARKI NARODOWEJ  
 WEDŁUG LICZBY PRACUJĄCYCH, SEKCJI I SEKTORÓW  
 HIRES AND TERMINATIONS IN THE ENTITIES OF NATIONAL ECONOMY  
 BY THE NUMBER OF THE EMPLOYED BY SECTIONS AND OWNERSHIP SECTORS

WYSZCZEGÓLNIENIE SPECIFICATION a — przyjęcia do pracy hires b — zwolnienia z pracy terminations	Ogółem Total	Podmioty o liczbie pracujących Entities with the number of the employed		
		49 i mniej and less	50—249	250 i więcej and more
<b>OGÓŁEM</b> . . . . . a	<b>2100469</b>	<b>554915</b>	<b>625077</b>	<b>920477</b>
<b>TOTAL</b> . . . . . b	<b>2020073</b>	<b>580481</b>	<b>596120</b>	<b>843472</b>
sektor publiczny . . . . . a	419366	104006	121757	193603
public sector . . . . . b	413116	106676	119166	187274
sektor prywatny . . . . . a	1681103	450909	503320	726874
private sector . . . . . b	1606957	473805	476954	656198
Rolnictwo, łowiectwo i leśnictwo . . . . . a	15509	8328	5434	1747
Agriculture, hunting and forestry . . . . . b	16886	9073	6086	1727
sektor publiczny . . . . . a	3941	789	2635	517
public sector . . . . . b	4283	822	2901	560
sektor prywatny . . . . . a	11568	7539	2799	1230
private sector . . . . . b	12603	8251	3185	1167
Rybacktwo . . . . . a	351	170	181	—
Fishing . . . . . b	530	216	314	—
sektor publiczny . . . . . a	182	7	175	—
public sector . . . . . b	320	12	308	—
sektor prywatny . . . . . a	169	163	6	—
private sector . . . . . b	210	204	6	—
Górnictwo . . . . . a	21638	1172	2600	17866
Mining and quarrying . . . . . b	18398	1229	2118	15051
sektor publiczny . . . . . a	15515	19	159	15337
public sector . . . . . b	12912	35	149	12728
sektor prywatny . . . . . a	6123	1153	2441	2529
private sector . . . . . b	5486	1194	1969	2323
Przetwórstwo przemysłowe . . . . . a	611962	129239	215007	267716
Manufacturing . . . . . b	647763	156657	224889	266217
sektor publiczny . . . . . a	15524	515	4806	10203
public sector . . . . . b	21550	1006	6616	13928
sektor prywatny . . . . . a	596438	128724	210201	257513
private sector . . . . . b	626213	155651	218273	252289
Wytwarzanie i zaopatrywanie w energię elektryczną, gaz, wodę . . . . . a	19058	3284	5684	10090
Electricity, gas and water supply . . . . . b	18851	3404	5449	9998
sektor publiczny . . . . . a	15450	2649	4684	8117
public sector . . . . . b	14817	2652	4279	7886
sektor prywatny . . . . . a	3608	635	1000	1973
private sector . . . . . b	4034	752	1170	2112

TABL. 7 (24). PRZYJĘCIA I ZWOLNIENIA W PODMIOTACH GOSPODARKI NARODOWEJ  
 WEDŁUG LICZBY PRACUJĄCYCH, SEKCJI I SEKTORÓW (cd.)  
 HIRES AND TERMINATIONS IN THE ENTITIES OF NATIONAL ECONOMY  
 BY THE NUMBER OF THE EMPLOYED BY SECTIONS AND OWNERSHIP SECTORS  
 (cont.)

WYSZCZEGÓLNIENIE SPECIFICATION a — przyjęcia do pracy hires b — zwolnienia z pracy terminations	Ogółem Total	Podmioty o liczbie pracujących Entities with the number of the employed		
		49 i mniej and less	50—249	250 i więcej and more
Budownictwo . . . . . a Costruction . . . . . b	172901 162372	70034 68827	65938 61171	36929 32374
sektor publiczny . . . . . a public sector . . . . . b	5228 5204	933 1005	1558 1794	2737 2405
sektor prywatny . . . . . a private sector . . . . . b	167673 157168	69101 67822	64380 59377	34192 29969
Handel i naprawy <sup>Δ</sup> . . . . . a Trade and repair <sup>Δ</sup> . . . . . b	398873 350500	122397 121786	105343 87655	171133 141059
sektor publiczny . . . . . a public sector . . . . . b	1864 2386	311 427	698 548	855 1411
sektor prywatny . . . . . a private sector . . . . . b	397009 348114	122086 121359	104645 87107	170278 139648
Hotele i restauracje . . . . . a Hotels and restaurants . . . . . b	43666 38341	21469 20024	9899 8307	12298 10010
sektor publiczny . . . . . a public sector . . . . . b	3239 3206	1186 1226	848 786	1205 1194
sektor prywatny . . . . . a private sector . . . . . b	40427 35135	20283 18798	9051 7521	11093 8816
Transport, gospodarka magazynowa i łącz- a ność . . . . . b Transport, storage and communication	136438 129310	28885 29284	27036 24179	80517 75847
sektor publiczny . . . . . a public sector . . . . . b	46344 51965	1523 1328	4319 4634	40502 46003
sektor prywatny . . . . . a private sector . . . . . b	90094 77345	27362 27956	22717 19545	40015 29844
Pośrednictwo finansowe . . . . . a Financial intermediation . . . . . b	68354 54685	12351 11572	13011 11029	42992 32084
sektor publiczny . . . . . a public sector . . . . . b	9097 10125	635 811	761 902	7701 8412
sektor prywatny . . . . . a private sector . . . . . b	59257 44560	11716 10761	12250 10127	35291 23672

TABL. 7 (24). PRZYJĘCIA I ZWOLNIENIA W PODMIOTACH GOSPODARKI NARODOWEJ  
 WEDŁUG LICZBY PRACUJĄCYCH, SEKCJI I SEKTORÓW (dok.)  
 HIRES AND TERMINATIONS IN THE ENTITIES OF NATIONAL ECONOMY  
 BY THE NUMBER OF THE EMPLOYED BY SECTIONS AND OWNERSHIP SECTORS  
 (cont.)

WYSZCZEGÓLNIENIE SPECIFICATION a — przyjęcia do pracy hires b — zwolnienia z pracy terminations	Ogółem Total	Podmioty o liczbie pracujących Entities with the number of the employed		
		49 i mniej and less	50—249	250 i więcej and more
Obsługa nieruchomości i firm <sup>Δ</sup> . . . . . a Real estate, renting and business activities b	287081 282084	48451 49600	66345 63966	172285 168518
sektor publiczny . . . . . a public sector b	20991 20188	4824 5111	6466 6720	9701 8357
sektor prywatny . . . . . a private sector b	266090 261896	43627 44489	59879 57246	162584 160161
Administracja publiczna i obrona narodo- a wa; obowiązkowe ubezpieczenia społeczne b i zdrowotne <sup>Δ</sup> Public administration and defence; compul- satory social security	107306 92364	27293 25506	45424 39798	34589 27060
sektor publiczny . . . . . a public sector b	107259 92296	27259 25473	45411 39763	34589 27060
sektor prywatny . . . . . a private sector b	47 68	34 33	13 35	— —
Edukacja . . . . . a Education b	91279 95113	47501 50122	25283 27176	18495 17815
sektor publiczny . . . . . a public sector b	82314 87668	42428 45981	22651 24932	17235 16755
sektor prywatny . . . . . a private sector b	8965 7445	5073 4141	2632 2244	1260 1060
Ochrona zdrowia i pomoc społeczna . . a Health and social work b	83632 77397	18754 19269	19876 18920	45002 39208
sektor publiczny . . . . . a public sector b	69755 66103	12162 12919	15837 15448	41756 37736
sektor prywatny . . . . . a private sector b	13877 11294	6592 6350	4039 3472	3246 1472
Działalność usługowa komunalna, społe- a czna i indywidualna, pozostała b Other community, social and personal ser- vice activities	42421 35479	15587 13912	18016 15063	8818 6504
sektor publiczny . . . . . a public sector b	22663 20093	8766 7868	10749 9386	3148 2839
sektor prywatny . . . . . a private sector b	19758 15386	6821 6044	7267 5677	5670 3665



TABL. 8 (25). PRZYJĘCIA I ZWOLNIENIA W PODMIOTACH GOSPODARKI NARODOWEJ  
WEDŁUG LICZBY PRACUJĄCYCH, WOJEWÓDZTW I SEKTORÓW  
HIRES AND TERMINATIONS IN THE ENTITIES OF NATIONAL ECONOMY  
BY THE NUMBER OF THE EMPLOYED BY VOIVODSHIPS  
AND OWNERSHIP SECTORS

WYSZCZEGÓLNIENIE SPECIFICATION a — przyjęcia do pracy hires b — zwolnienia z pracy terminations	Ogółem Total	Podmioty o liczbie pracujących Entities with the number of the employed		
		49 i mniej and less	50—249	250 i więcej and more
<b>POLSKA . . . . . a</b>	<b>2100469</b>	<b>554915</b>	<b>625077</b>	<b>920477</b>
<b>TOTAL . . . . . b</b>	<b>2020073</b>	<b>580481</b>	<b>596120</b>	<b>843472</b>
sektor publiczny . . . . . a	419366	104006	121757	193603
public sector . . . . . b	413116	106676	119166	187274
sektor prywatny . . . . . a	1681103	450909	503320	726874
private sector . . . . . b	1606957	473805	476954	656198
Dolnośląskie . . . . . a	192020	47646	52099	92275
. . . . . b	190829	50913	53000	86916
sektor publiczny . . . . . a	31109	8961	9581	12567
public sector . . . . . b	30815	8946	10556	11313
sektor prywatny . . . . . a	160911	38685	42518	79708
private sector . . . . . b	160014	41967	42444	75603
Kujawsko-pomorskie . . . . . a	98940	30295	37375	31270
. . . . . b	97294	32328	36874	28092
sektor publiczny . . . . . a	22525	6839	8706	6980
public sector . . . . . b	23434	7187	8935	7312
sektor prywatny . . . . . a	76415	23456	28669	24290
private sector . . . . . b	73860	25141	27939	20780
Lubelskie . . . . . a	63843	21791	21114	20938
. . . . . b	61412	23954	20093	17365
sektor publiczny . . . . . a	17919	6432	4558	6929
public sector . . . . . b	17984	6876	4820	6288
sektor prywatny . . . . . a	45924	15359	16556	14009
private sector . . . . . b	43428	17078	15273	11077
Lubuskie . . . . . a	54843	18044	18370	18429
. . . . . b	53674	19355	19548	14771
sektor publiczny . . . . . a	9567	3595	3916	2056
public sector . . . . . b	9510	3622	3711	2177
sektor prywatny . . . . . a	45276	14449	14454	16373
private sector . . . . . b	44164	15733	15837	12594
Łódzkie . . . . . a	126068	36070	42865	47133
. . . . . b	122732	39856	41606	41270
sektor publiczny . . . . . a	30012	8034	8336	13642
public sector . . . . . b	30042	8829	7837	13376
sektor prywatny . . . . . a	96056	28036	34529	33491
private sector . . . . . b	92690	31027	33769	27894
Małopolskie . . . . . a	155112	43760	46575	64777
. . . . . b	143390	44946	42155	56289
sektor publiczny . . . . . a	27301	7047	7740	12514
public sector . . . . . b	26009	6852	7502	11655
sektor prywatny . . . . . a	127811	36713	38835	52263
private sector . . . . . b	117381	38094	34653	44634
Mazowieckie . . . . . a	506424	84103	110624	311697
. . . . . b	471963	82146	98250	291567
sektor publiczny . . . . . a	87672	11309	18673	57690
public sector . . . . . b	89499	10800	17614	61085
sektor prywatny . . . . . a	418752	72794	91951	254007
private sector . . . . . b	382464	71346	80636	230482

TABL. 8 (25). PRZYJĘCIA I ZWOLNIENIA W PODMIOTACH GOSPODARKI NARODOWEJ  
 WEDŁUG LICZBY PRACUJĄCYCH, WOJEWÓDZTW I SEKTORÓW (dok.)  
 HIRES AND TERMINATIONS IN THE ENTITIES OF NATIONAL ECONOMY  
 BY THE NUMBER OF THE EMPLOYED BY VOIVODSHIPS  
 AND OWNERSHIP SECTORS (cont.)

WYSZCZEGÓLNIENIE SPECIFICATION a — przyjęcia do pracy hires b — zwolnienia z pracy terminations	Ogółem Total	Podmioty o liczbie pracujących Entities with the number of the employed		
		49 i mniej and less	50—249	250 i więcej and more
Opolskie . . . . . a	41983	13989	15562	12432
. . . . . b	40441	13896	14436	12109
sektor publiczny . . . . . a	8412	2765	3477	2170
public sector . . . . . b	8291	2697	3375	2219
sektor prywatny . . . . . a	33571	11224	12085	10262
private sector . . . . . b	32150	11199	11061	9890
Podkarpackie . . . . . a	74610	22637	25321	26652
. . . . . b	78068	24897	24437	28734
sektor publiczny . . . . . a	15031	5104	5422	4505
public sector . . . . . b	15406	5296	5334	4776
sektor prywatny . . . . . a	59579	17533	19899	22147
private sector . . . . . b	62662	19601	19103	23958
Podlaskie . . . . . a	40341	14000	14189	12152
. . . . . b	38217	14316	13782	10119
sektor publiczny . . . . . a	10085	3690	3557	2838
public sector . . . . . b	9552	3460	3316	2776
sektor prywatny . . . . . a	30256	10310	10632	9314
private sector . . . . . b	28665	10856	10466	7343
Pomorskie . . . . . a	111140	34964	39034	37142
. . . . . b	109382	37498	37923	33961
sektor publiczny . . . . . a	23986	6866	7035	10085
public sector . . . . . b	24754	7509	6978	10267
sektor prywatny . . . . . a	87154	28098	31999	27057
private sector . . . . . b	84628	29989	30945	23694
Śląskie . . . . . a	245546	66488	74881	104177
. . . . . b	233542	71141	69096	93305
sektor publiczny . . . . . a	53260	8540	12809	31911
public sector . . . . . b	49727	9533	12022	28172
sektor prywatny . . . . . a	192286	57948	62072	72266
private sector . . . . . b	183815	61608	57074	65133
Świętokrzyskie . . . . . a	46468	15006	17566	13896
. . . . . b	47005	16590	17240	13175
sektor publiczny . . . . . a	11326	3757	4733	2836
public sector . . . . . b	12039	4393	4841	2805
sektor prywatny . . . . . a	35142	11249	12833	11060
private sector . . . . . b	34966	12197	12399	10370
Warmińsko-mazurskie . . . . . a	55632	22224	20388	13020
. . . . . b	58476	23191	21013	14272
sektor publiczny . . . . . a	15078	6276	5548	3254
public sector . . . . . b	14727	6328	5577	2822
sektor prywatny . . . . . a	40554	15948	14840	9766
private sector . . . . . b	43749	16863	15436	11450
Wielkopolskie . . . . . a	208249	57102	61488	89659
. . . . . b	196573	58511	59422	78640
sektor publiczny . . . . . a	31502	8730	9309	13463
public sector . . . . . b	28448	8406	8957	11085
sektor prywatny . . . . . a	176747	48372	52179	76196
private sector . . . . . b	168125	50105	50465	67555
Zachodniopomorskie . . . . . a	79250	26796	27626	24828
. . . . . b	77075	26943	27245	22887
sektor publiczny . . . . . a	24581	6061	8357	10163
public sector . . . . . b	22879	5942	7791	9146
sektor prywatny . . . . . a	54669	20735	19269	14665
private sector . . . . . b	54196	21001	19454	13741

# ANEKS ANNEX

TABL. 1 (26). PRACUJĄCY<sup>1</sup> WEDŁUG SEKCJI PKD 2007  
EMPLOYED PERSONS<sup>1</sup> BY SECTIONS NACE Rev. 2  
Stan w dniu 31 XII 2008 r.  
As of 31 XII 2008

SEKCJE I DZIAŁY SECTIONS AND DIVISIONS o — ogółem total k — w tym kobiety of which women	Ogółem Total	W tym zatrudnieni of which employees	Sektor publiczny Public sector		Sektor prywatny Private sector	
			razem total	zatrudnieni na podsta- wie stosun- ku pracy paid employees hired on the basis of employment contracts	razem total	zatrudnieni na podsta- wie stosun- ku pracy paid employees hired on the basis of employment contracts
POLSKA . . . . . o POLAND . . . . . k	8624189 4173499	8517688 4138575	3295060 1998262	3294985 1998229	5329129 2175237	5222703 2140346
A ROLNICTWO, LEŚNICTWO I RYBAC- TWO . . . . . o AGRICULTURE, FORESTRY AND FISHING . . . . . k	97334 24997	84015 21129	36594 9474	36594 9474	60740 15523	47421 11655
B GÓRNICTWO I WYDOBYWANIE . . . . o MINING AND QUARRYING . . . . . k	181834 19316	181665 19281	143275 15106	143275 15106	38559 4210	38390 4175
C PRZETWÓRSTWO PRZEMYSŁOWE . . . o MANUFACTURING . . . . . k	2235853 797634	2205454 788106	122092 31538	122085 31532	2113761 766096	2083369 756574
D WYTWARZANIE I ZAOPATRYWANIE W ENERGIE ELEKTRYCZNĄ, GAZ, PARĘ WODNĄ I GORĄCĄ WODĘ <sup>Δ</sup> . . . . . o ELECTRICITY, GAS, STEAM AND AIR CONDITIONING SUPPLY . . . . . k	150673 32467	150626 32461	109074 24307	109074 24307	41599 8160	41552 8154
E DOSTAWA WODY; GOSPODAROWANIE ŚCIEKAMI I ODPADAMI, REKULTY- WACJA <sup>Δ</sup> . . . . . o WATER SUPPLY; SEWERAGE, WASTE MA- NAGEMENT AND REMEDIATION ACTI- VITIES . . . . . k	122314 28460	121908 28355	89174 20905	89171 20905	33140 7555	32737 7450
F BUDOWNICTWO . . . . . o CONSTRUCTION . . . . . k	483399 59067	473907 57576	26239 6500	26239 6500	457160 52567	447668 51076

<sup>1</sup> Bez podmiotów gospodarczych o liczbie pracujących do 9 osób. Bez osób pracujących w gospodarstwach indywidualnych w rolnictwie.

<sup>1</sup> Excluding economic entities employing up to 9 persons. Excluding persons employed in private farms in agriculture.

TABL. 1 (26). PRACUJĄCY<sup>1</sup> WEDŁUG SEKCJI PKD 2007 (cd.)  
 EMPLOYED PERSONS<sup>1</sup> BY SECTIONS NACE Rev. 2 (cont.)  
 Stan w dniu 31 XII 2008 r.  
 As of 31 XII 2008

SEKCJE I DZIAŁY SECTIONS AND DIVISIONS o — ogółem total k — w tym kobiety of which women	Ogółem Total	W tym zatrudnieni of which employees	Sektor publiczny Public sector		Sektor prywatny Private sector	
			razem total	zatrudnieni na podsta- wie stosun- ku pracy paid employees hired on the basis of employment contracts	razem total	zatrudnieni na podsta- wie stosun- ku pracy paid employees hired on the basis of employment contracts
G HANDEL; NAPRAWA POJAZDÓW SAMO- CHODOWYCH <sup>Δ</sup> o TRADE; REPAIR OF MOTOR VEHICLES <sup>Δ</sup> k	1205564 630503	1179428 621977	17744 7580	17744 7580	1187820 622923	1161684 614397
H TRANSPORT I GOSPODARKA MAGAZY- NOWA o TRANSPORTATION AND STORAGE k	506343 150997	502997 150341	304729 109774	304721 109768	201614 41223	198276 40573
I ZAKWATEROWANIE I GASTRONOMIA <sup>Δ</sup> o ACCOMMODATION AND CATERING <sup>Δ</sup> k	133490 88030	129409 86270	16493 11987	16493 11987	116997 76043	112916 74283
J JINFORMACJA I KOMUNIKACJA o INFORMATION AND COMMUNICATION k	171533 70352	170518 70051	15643 6669	15643 6669	155890 63683	154875 63382
K DZIAŁALNOŚĆ FINANSOWA I UBEZPIE- CZENIOWA o FINANCIAL AND INSURANCE ACTIVI- TIES k	278626 195294	271306 191612	66031 46725	66024 46721	212595 148569	205282 144891
L OBSŁUGA RYNKU NIERUCHOMOŚCI <sup>Δ</sup> o REAL ESTATE ACTIVITIE k	146086 68806	145681 68662	47129 21733	47125 21733	98957 47073	98556 46929
M DZIAŁALNOŚĆ PROFESJONALNA, NAU- KOWA I TECHNICZNA o PROFESSIONAL, SCIENTIFIC AND TECH- NICAL ACTIVITIES k	222787 120893	220036 120118	81211 46758	81211 46758	141576 74135	138825 73360

<sup>1</sup> Bez podmiotów gospodarczych o liczbie pracujących do 9 osób. Bez osób pracujących w gospodarstwach indywidualnych w rolnictwie.

<sup>1</sup> Excluding economic entities employing up to 9 persons. Excluding persons employed in private farms in agriculture.

TABL. 1 (26). PRACUJĄCY<sup>1</sup> WEDŁUG SEKCJI PKD 2007 (dok.)  
 EMPLOYED PERSONS<sup>1</sup> BY SECTIONS NACE Rev. 2 (cont.)  
 Stan w dniu 31 XII 2008 r.  
 As of 31 XII 2008

SEKCJE I DZIAŁY SECTIONS AND DIVISIONS o — ogółem total k — w tym kobiety of which women	Ogółem Total	W tym zatrudnieni of which employees	Sektor publiczny Public sector		Sektor prywatny Private sector	
			razem total	zatrudnieni na podsta- wie stosun- ku pracy paid employees hired on the basis of employment contracts	razem total	zatrudnieni na podsta- wie stosun- ku pracy paid employees hired on the basis of employment contracts
N ADMINISTROWANIE I DZIAŁALNOŚĆ WSPIERAJĄCA <sup>o</sup> ADMINISTRATIVE AND SUPPORT SERVI- CE ACTIVITIES <sup>k</sup>	313025 130146	310875 129443	11568 4899	11568 4899	301457 125247	299307 124544
O ADMINISTRACJA PUBLICZNA I OBRO- NA NARODOWA; OBOWIĄZKOWE UBEZPIECZENIA SPOŁECZNE <sup>o</sup> PUBLIC ADMINISTRATION AND DEFEN- CE; COMPULSORY SOCIAL SECURITY <sup>k</sup>	592401 372252	592342 372238	591563 371980	591527 371973	838 272	815 265
P EDUKACJA <sup>o</sup> EDUCATION <sup>k</sup>	1015841 784652	1015118 784185	970689 753371	970681 753363	45152 31281	44437 30822
Q OPIEKA ZDROWOTNA I OPIEKA SPOŁE- CZNA <sup>o</sup> HUMAN HEALTH AND SOCIAL WORK <sup>k</sup> ACTIVITIES	618094 509719	615177 507813	539285 442224	539283 442222	78809 67495	75894 65591
R DZIAŁALNOŚĆ ZWIĄZANA Z KULTURĄ, ROZRYWKĄ I REKREACJĄ <sup>o</sup> ARTS, ENTERTAINMENT AND RECREA- TION <sup>k</sup>	116731 72755	116608 72721	103235 65382	103235 65382	13496 7373	13373 7339
S DZIAŁALNOŚĆ USŁUGOWA POZOSTA- ŁA (z T i U) <sup>o</sup> OTHER SERVICE ACTIVITIES <sup>k</sup>	32261 17159	30618 16236	3292 1350	3292 1350	28969 15809	27326 14886

<sup>1</sup> Bez podmiotów gospodarczych o liczbie pracujących do 9 osób. Bez osób pracujących w gospodarstwach indywidualnych w rolnictwie.

<sup>1</sup> Excluding economic entities employing up to 9 persons. Excluding persons employed in private farms in agriculture.

TABL. 2 (27). PRACUJĄCY<sup>a</sup> WEDŁUG SEKCJI I WOJEWÓDZTW, WEDŁUG PKD 2007  
Stan w dniu 31 XII 2008 R.  
EMPLOYED PERSONS<sup>a</sup> BY SECTIONS AND VOIVODSHIPS, BY NACE Rev. 2.  
As of 31 XII 2008

Lp. No.	WYSZCZEGÓLNIENIE SPECIFICATIONS o — ogółem total k — w tym kobiety of which women	Ogółem Grand total	Rolnictwo, leśnictwo łowiectwo i rybactwo Agriculture, forestry and fishing		Przemysł Industry		Budow- nictwo Construc- tion	Handel; naprawa pojazdów samocho- dowych <sup>b</sup> Trade; repair of motor vehicles <sup>b</sup>	Transport i gospo- darka magazy- nowa Transporta- tion and storage
			razem total	w tym rolnictwo of which agricul- tural	razem total	w tym przetwó- rstwo przemys- łowe of which manufa- cturing			
1	POLSKA . . . . . o	8624189	114928	81928	2765634	2310908	457046	1175065	552788
2	POLAND . . . . . k	4173499	30220	23183	899500	819031	51983	624241	170528
3	Dolnośląskie . . . . . o	703747	9578	6649	239967	194828	35861	88907	37492
4	. . . . . k	340289	2603	1994	77998	70612	3979	49000	11520
5	Kujawsko-pomorskie . . . . . o	440632	7849	6447	154964	140213	24413	58374	23023
6	. . . . . k	211217	1828	1506	53302	50083	2703	31384	6752
7	Lubelskie . . . . . o	366403	5193	3706	95902	79191	20571	46627	23950
8	. . . . . k	185732	1315	1012	30316	27479	1843	24734	6514
9	Lubuskie . . . . . o	220088	5077	2574	82426	74327	8238	27125	14858
10	. . . . . k	109307	1346	807	30887	28859	913	15347	4009
11	Łódzkie . . . . . o	561673	5033	3909	203062	176966	25530	69599	32304
12	. . . . . k	283701	1334	1085	79582	74680	2603	36082	9384
13	Małopolskie . . . . . o	682253	4902	3628	195498	162976	44963	95100	37711
14	. . . . . k	335635	1514	1237	60339	54468	5000	50847	11780
15	Mazowieckie . . . . . o	1448416	8531	6505	302431	265603	73477	240194	118208
16	. . . . . k	732035	2470	1954	110996	102197	9995	118590	40234
17	Opolskie . . . . . o	203846	6719	5619	70176	61056	11326	22682	13351
18	. . . . . k	95832	1544	1339	21177	19380	969	12620	4104
19	Podkarpackie . . . . . o	414457	4282	2179	147313	131099	21733	54542	22512
20	. . . . . k	189029	961	543	40609	37824	2154	28240	6111
21	Podlaskie . . . . . o	210028	2815	1396	58244	51122	9877	32341	12078
22	. . . . . k	107225	644	334	19539	18139	1073	17035	3507
23	Pomorskie . . . . . o	496783	7146	4411	154668	138950	29701	68155	36418
24	. . . . . k	241145	1562	1003	51242	47502	3515	38083	11218
25	Śląskie . . . . . o	1193254	6599	4922	479547	317187	66656	144374	72865
26	. . . . . k	534450	1973	1642	128814	105693	7493	80923	23336
27	Świętokrzyskie . . . . . o	231821	1924	998	76928	65641	11649	27790	16637
28	. . . . . k	110606	510	329	21681	19610	1216	14766	5035
29	Warmińsko-mazurskie . . . . . o	276642	7795	3939	92893	82620	13528	35012	14703
30	. . . . . k	137065	1893	1105	31313	29202	1453	19548	4222
31	Wielkopolskie . . . . . o	840085	20992	17657	314978	287530	42357	123150	51306
32	. . . . . k	392147	5655	4969	109252	104365	4900	64052	14488
33	Zachodniopomorskie . . . . . o	334061	10493	7389	96637	81599	17166	41093	25372
34	. . . . . k	168084	3068	2324	32453	28938	2174	22990	8314

<sup>a</sup> Według faktycznego miejsca pracy i rodzaju działalności. Bez podmiotów gospodarczych o liczbie pracujących do 9 osób. Bez  
<sup>a</sup> By actual workplace and kind of activity. Excluding economic entities employing up to 9 persons. Excluding persons employed in

Zakwaterowanie i gastronomia <sup>Δ</sup> <i>Accommodation and catering<sup>Δ</sup></i>	Informacja i komunikacja <i>Information and communication</i>	Działalność finansowa i ubezpieczeniowa <i>Financial and insurance activities</i>	Działalność związana z obsługą rynku nieruchomości <i>Real estate activities</i>	Działalność profesjonalna, naukowa i techniczna <i>Professional scientific and technical activities</i>	Administrowanie i działalność wspierająca <sup>Δ</sup> <i>Administrative and support service activities</i>	Administracja publiczna i obrona narodowa; obowiązkowe zabezpieczenia społeczne <i>Public administration and defence; compulsory social</i>	Edukacja <i>Education</i>	Opieka zdrowotna i pomoc społeczna <i>Human health and social work activities</i>	Działalność związana z kulturą, rozrywką i rekreacją <i>Arts, entertainment and recreation</i>	Pozostała działalność usługowa <i>Other service activities</i>	Lp. No.
136984	84246	276333	155251	499233	9394	591549	1001523	629188	137300	37727	1
90684	29503	193960	73937	240694	2680	371500	772616	520081	82109	19263	2
11808	6518	27370	11882	50104	1205	44047	73963	52901	9802	2342	3
8135	2239	17818	6158	24116	450	28747	56403	43798	6098	1227	4
4598	2713	10550	9640	18615	114	31371	53375	33184	5614	2235	5
3092	861	8022	2901	8033	20	19221	41017	27399	3485	1197	6
3700	2128	11923	5457	10076	56	31895	63257	39254	5576	838	7
2627	737	8705	2179	4812	16	18646	47629	31673	3527	459	8
3275	974	5245	3067	8752	92	17206	25005	14957	2830	961	9
2254	404	4028	1503	3517	20	10829	19351	12608	1721	570	10
6721	4196	14835	8958	32840	579	39424	64386	43878	7944	2384	11
4703	1503	11201	4174	16592	293	24915	49765	35675	4792	1103	12
17475	10230	16799	8723	42109	502	42643	94531	55222	12620	3225	13
11552	3124	11970	4457	20600	92	27453	71758	45904	7589	1656	14
28479	25447	87506	39818	144395	2793	108731	140940	86112	34602	6752	15
17169	9248	55959	19310	76715	764	69450	107417	71434	18625	3659	16
2432	705	4488	2619	8906	147	15777	25490	15647	2897	484	17
1718	309	3481	1308	3776	53	9524	20152	12945	1854	298	18
4005	4270	8314	4303	14600	459	29371	54010	36865	5534	2344	19
2871	1386	6152	2037	5853	38	17348	41227	29836	3446	760	20
3031	1288	5782	3143	7351	194	19759	31576	18737	3348	464	21
2245	521	4333	1546	3341	77	11612	24151	15343	1948	310	22
8698	5667	14414	11758	23740	552	34165	59276	33534	7027	1864	23
5713	1925	10488	5236	10834	143	21592	45880	28226	4419	1069	24
16174	9832	25142	21070	66849	1003	59576	116566	82922	17179	6900	25
10955	3665	18962	11410	30518	322	39462	93248	69344	10748	3277	26
2359	902	5165	2913	9719	113	17912	30018	23851	3088	853	27
1671	326	3807	1292	4209	27	11172	23471	19239	1914	270	28
4418	1441	7239	4375	9259	417	23768	36527	20622	3943	702	29
2997	606	5737	2146	4282	72	14313	28172	17408	2492	411	30
11558	5648	22517	11753	38414	989	46022	89942	46891	9943	3625	31
7501	1895	16340	5367	17125	222	28951	69790	38504	6104	2001	32
8253	2287	9044	5772	13504	179	29882	42661	24611	5353	1754	33
5481	754	6957	2913	6371	71	18265	33185	20745	3347	996	34

osób pracujących w gospodarstwach indywidualnych w rolnictwie.  
*private farms in agriculture.*

TABL. 3 (28). PRZECIĘTNE ZATRUDNIENIE<sup>a</sup> W 2008 R. WEDŁUG SEKCJI PKD 2007  
 AVERAGE PAID EMPLOYMENT<sup>a</sup> IN 2008 BY SECTIONS NACE Rev. 2.

Lp. No.	WYSZCZEGÓLNIENIE SPECIFICATIONS o — ogółem total k — w tym kobiety of which women	Ogółem Grand total	Rolnictwo, leśnictwo łowiectwo i rybactwo Agriculture, forestry and fishing		Przemysł Industry		Budow- nictwo Construc- tion	Handel; naprawa pojazdów samocho- dowych <sup>Δ</sup> Trade; repair of motor vehicles <sup>Δ</sup>	Transport i gospo- darka magazy- nowa Transporta- tion and storage
			razem total	w tym rolnictwo of which agricul- tural	razem total	w tym przetwó- rstwo przemys- łowe of which manufa- cturing			
1	<b>POLSKA POLAND</b>	<b>8356661</b>	<b>77326</b>	<b>44583</b>	<b>2686367</b>	<b>2235665</b>	<b>469458</b>	<b>1129075</b>	<b>496598</b>
2	Dolnośląskie . . . . .	660371	6946	3955	234789	184654	33832	77148	23637
3	Kujawsko-pomorskie . . . . .	388917	5782	4393	136788	126199	23848	50843	15186
4	Lubelskie . . . . .	330709	3028	1566	88307	72936	19134	39225	16310
5	Lubuskie . . . . .	188848	3802	1359	72166	66494	8318	18902	8743
6	Łódzkie . . . . .	501981	2786	1711	183866	157182	21955	54375	19812
7	Małopolskie . . . . .	658602	3137	1877	187321	157907	45726	112357	23731
8	Mazowieckie . . . . .	1786129	5973	3386	348829	296111	91895	304440	208639
9	Opolskie . . . . .	172618	3808	2838	63163	56312	10623	14869	6884
10	Podkarpackie . . . . .	374844	3148	1158	134235	121998	20239	51661	12970
11	Podlaskie . . . . .	185766	2136	812	53219	46524	9249	25828	8322
12	Pomorskie . . . . .	459883	5524	2875	154715	135139	29111	54052	26346
13	Śląskie . . . . .	1078709	3235	1633	464803	306894	66202	102771	50008
14	Świętokrzyskie . . . . .	205525	1217	307	69815	59250	12320	24534	10383
15	Warmińsko-mazurskie . . . . .	241119	6315	2536	83839	76409	15174	24863	8574
16	Wielkopolskie . . . . .	826301	13806	10573	316520	288535	46448	144231	38249
17	Zachodniopomorskie . . . . .	296339	6683	3604	93992	83121	15384	28976	18804

<sup>a</sup> Bez podmiotów gospodarczych o liczbie pracujących do 9 osób. Bez osób pracujących w gospodarstwach indywidualnych  
<sup>a</sup> Excluding economic entities employing up to 9 persons. Excluding persons employed in private farms in agriculture.



Zakwaterowanie i gastronomia <sup>Δ</sup> <i>Accommodation and catering<sup>Δ</sup></i>	Informacja i komunikacja <i>Information and communication</i>	Działalność finansowa i ubezpieczeniowa <i>Financial and insurance activities</i>	Działalność związana z obsługą rynku nieruchomości <i>Real estate activities</i>	Działalność profesjonalna, naukowa i techniczna <i>Professional scientific and technical activities</i>	Administrowanie i działalność wspierająca <sup>Δ</sup> <i>Administrative and support service activities</i>	Administracja publiczna i obrona narodowa; obowiązkowe zabezpieczenia społeczne <i>Public administration and defence; compulsory social</i>	Edukacja <i>Education</i>	Opieka zdrowotna i pomoc społeczna <i>Human health and social work activities</i>	Działalność związana z kulturą, rozrywką i rekreacją <i>Arts, entertainment and recreation</i>	Pozostała działalność usługowa <i>Other service activities</i>	Lp. No.
118442	162901	259822	114959	213794	292227	586082	1007320	607444	110143	24703	1
12217	5827	26729	8221	13483	41986	43336	72076	50194	8451	1499	2
3542	1474	7147	4435	6060	11530	30713	53899	31361	4708	1601	3
2830	1592	11137	5156	5114	2183	30995	62659	37836	4609	594	4
2317	1016	2990	2656	2197	7016	16836	24859	14122	2308	600	5
4621	4237	12143	8198	8273	27928	37866	65959	42773	6220	969	6
14016	12831	13854	6922	18748	17907	41955	94757	53022	10504	1814	7
35684	102542	105808	25517	93898	86473	115282	144009	85448	24250	7442	8
1598	471	3048	2092	2359	5792	15110	25418	14564	2462	357	9
3133	3327	5287	3562	4256	9639	28759	54014	35479	4727	408	10
2331	965	4179	2852	1705	2692	19111	31876	18138	2825	338	11
5939	6037	18529	7392	8277	11486	33214	59842	32214	5686	1519	12
9913	10369	20331	18706	25679	35156	57865	116513	79772	15091	2295	13
1800	771	3265	2578	3343	2760	17342	29601	23045	2575	176	14
4360	575	3681	2938	3023	4213	23302	36745	19686	3266	565	15
8148	8392	15198	8112	14232	17602	45621	91830	45788	8257	3867	16
5993	2475	6496	5622	3147	7864	28775	43263	24002	4204	659	17

## OBJAŚNIENIA ZNAKÓW UMOWNYCH

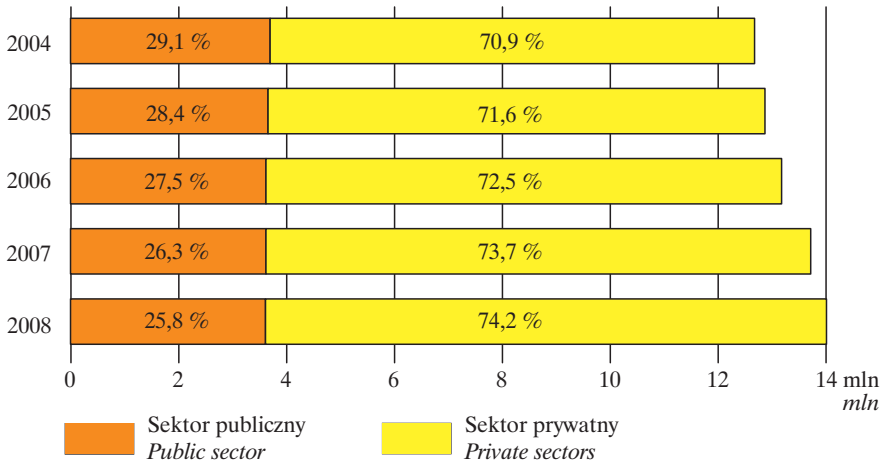
- Kreska (—) — oznacza, że zjawisko nie wystąpiło.
- Kropka (.) — oznacza zupełny brak informacji albo brak informacji wiarygodnych.
- Znak (x) — wypełnienie pozycji jest niemożliwe lub niecelowe.
- Znak (\*) — oznacza, że dane zostały zmienione w stosunku do wcześniej opublikowanych.
- „W tym” — oznacza, że nie podaje się wszystkich składników sumy.
- Znak # — oznacza, że dane nie mogą być publikowane ze względu na konieczność zachowania tajemnicy statystycznej w rozumieniu ustawy o statystyce publicznej.
- Znak (Δ) — oznacza, że nazwy zostały skrócone w stosunku do obowiązującej klasyfikacji, ich pełne nazwy podano na str. 17.

## KEY TO THE STANDARD SYMBOLS

- (—) — *magnitude zero.*
- (.) — *data not available or not reliable.*
- (\*) — *data revised.*
- (x) — *not applicable.*
- (Δ) — *categories of applied classification and nomenclatures are presented in abbreviated form, their full names are given on page from 17.*
- (#) — *data may not be published due to the necessity of maintaining statistical confidentiality in accordance with the Law on Public Statistics.*
- „of which” — *indicates that not all elements of the sum are given.*
- Comma (,) — *used in figures represents the decimal point.*

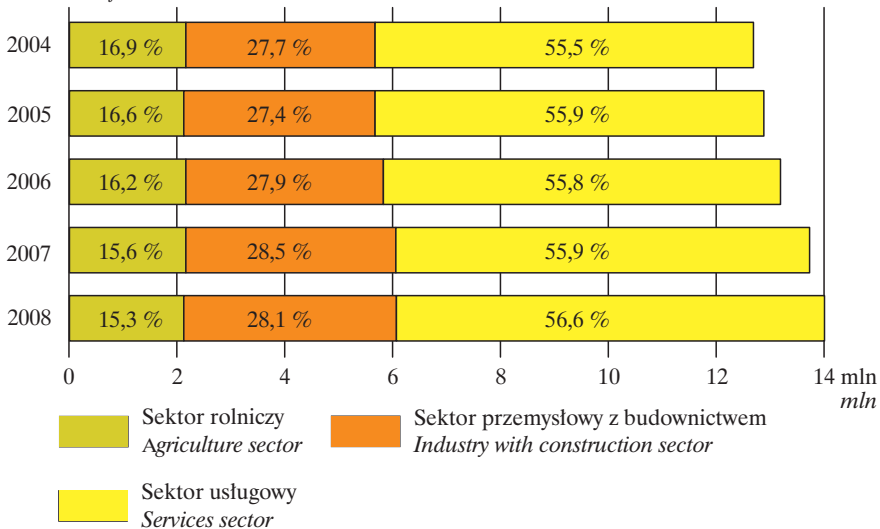
**STRUKTURA PRACUJĄCYCH W GOSPODARCE NARODOWEJ WEDŁUG SEKTORÓW WŁASNOŚCI**  
**STRUCTURE OF EMPLOYED PERSONS IN THE NATIONAL ECONOMY BY OWNERSHIP SECTORS**

Stan w dniu 31 XII  
 As of 31 XII

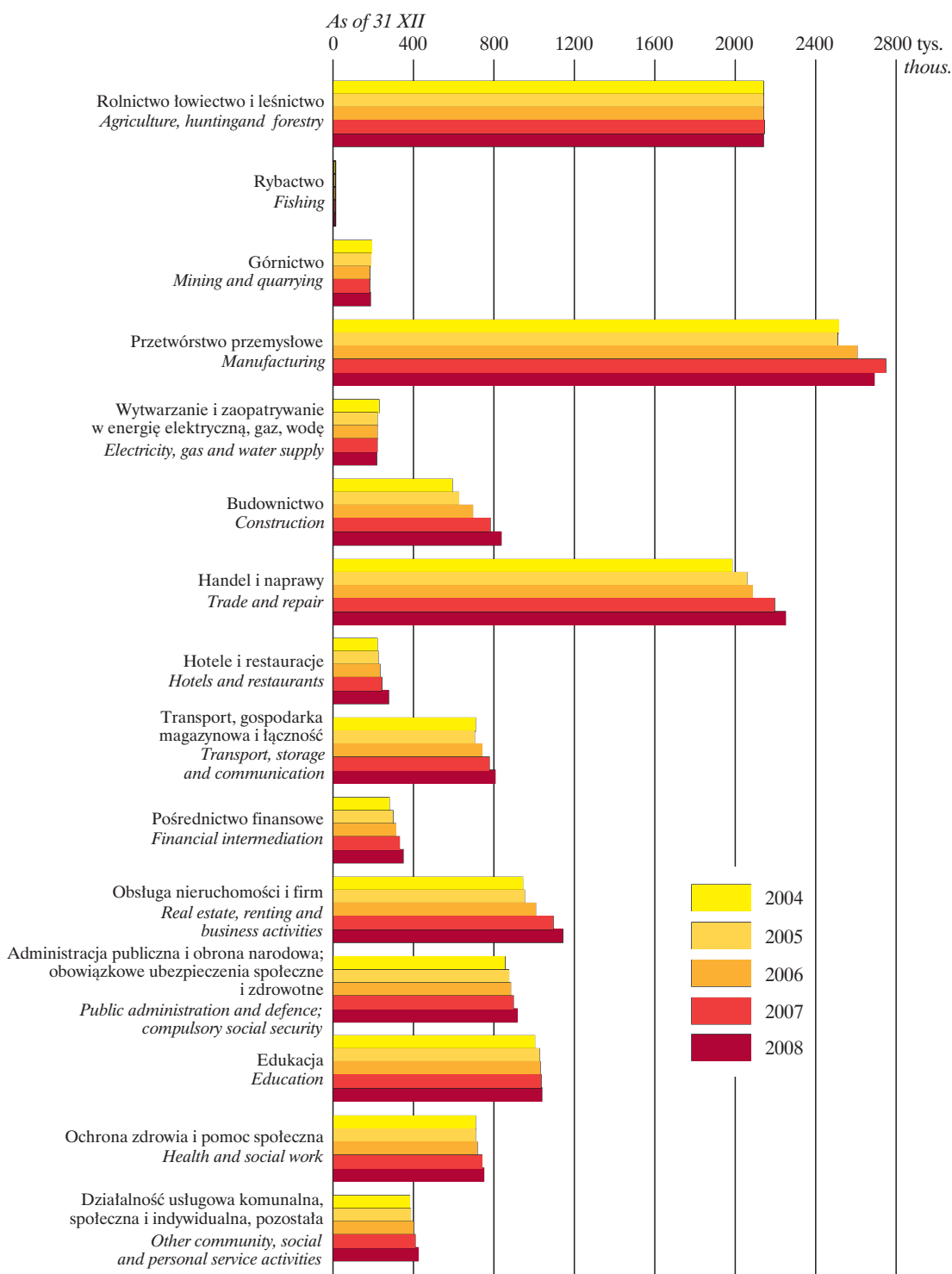


**STRUKTURA PRACUJĄCYCH W GOSPODARCE NARODOWEJ WEDŁUG SEKTORÓW DZIAŁALNOŚCI**  
**STRUCTURE OF EMPLOYED PERSONS IN THE NATIONAL ECONOMY BY SECTORS ACTIVITY**

Stan w dniu 31 XII  
 As of 31 XII

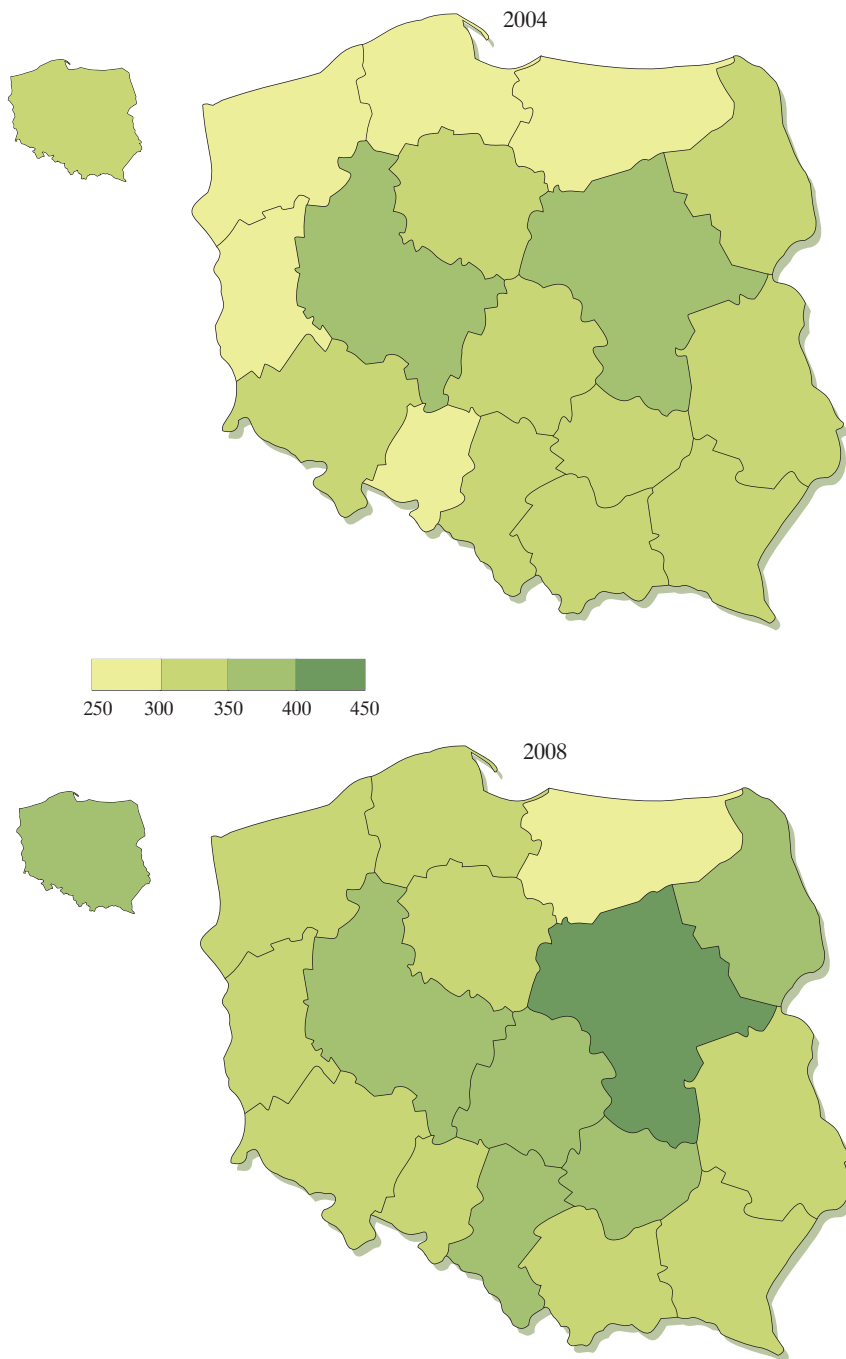


**PRACUJĄCY W GOSPODARCE NARODOWEJ WEDŁUG SEKCJI PKD (stan w dniu 31 XII)**  
**PERSONS EMPLOYED IN NATIONAL ECONOMY BY SECTIONS (as of 31 XII)**



**PRACUJĄCY W GOSPODARCE NARODOWEJ NA 1000 LUDNOŚCI WEDŁUG WOJEWÓDZTW<sup>a</sup>**  
Stan w dniu 31 XII

**PERSONS EMPLOYED IN NATIONAL ECONOMY PER 1000 PERSONS BY VOIVODSHIPS<sup>a</sup>**  
As of 31 XII



<sup>a</sup> Według faktycznego miejsca pracy, bez jednostek budżetowych prowadzących działalność w zakresie obrony narodowej i bezpieczeństwa publicznego.

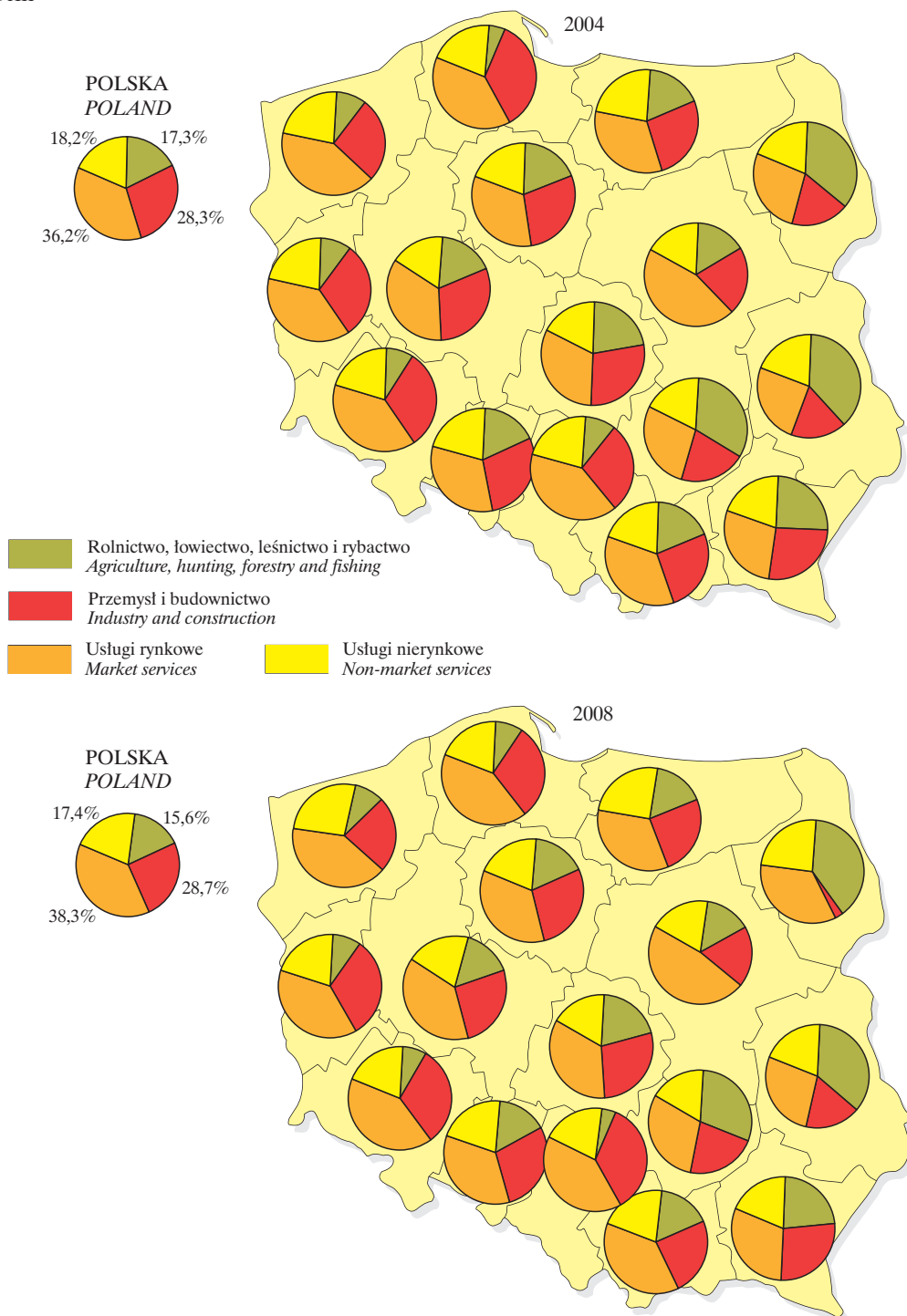
<sup>a</sup> By actual workplace, excluding budgetary entities conducting activity within the scope of national defence and public safety.

## STRUKTURA PRACUJĄCYCH W SEKTORACH DZIAŁALNOŚCI WEDŁUG WOJEWÓDZTW<sup>a</sup>

Stan w dniu 31 XII

## STRUCTURE OF EMPLOYED PERSONS IN SECTORS ACTIVITY BY VOIVODSHIPS<sup>a</sup>

As of 31 XII



<sup>a</sup> Według faktycznego miejsca pracy, bez jednostek budżetowych prowadzących działalność w zakresie obrony narodowej i bezpieczeństwa publicznego.

<sup>a</sup> By actual workplace, excluding budgetary entities conducting activity within the scope of national defence and public safety.