



GMINA MIEJSKO-WIEJSKA SKOCZÓW POWIAT CIESZYŃSKI

| | | | |
|------|--------------------------------|-------------|----|
| 2017 | Liczba | miejsowości | 13 |
| | | sołectw | 10 |
| | Powierzchnia w km ² | | 64 |

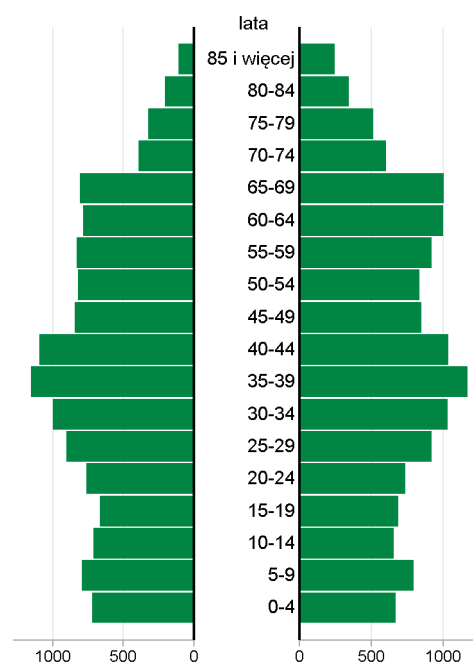
| Wybrane dane statystyczne | 2015 | 2016 | 2017 | Powiat 2017 |
|--|-------|-------|-------|-------------|
| Ludność | 26770 | 26787 | 26897 | 178251 |
| Ludność na 1 km ² | 421 | 422 | 423 | 244 |
| Kobiety na 100 mężczyzn | 108 | 108 | 108 | 106 |
| Ludność w wieku nieprodukcyjnym na 100 osób w wieku produkcyjnym | 62,6 | 64,1 | 65,5 | 65,3 |
| Dochody ogółem budżetu gminy na 1 mieszkańca w zł | 3100 | 3573 | 3914 | 4213 |
| Wydatki ogółem budżetu gminy na 1 mieszkańca w zł | 2891 | 3284 | 3657 | 4284 |
| Turystyczne obiekty noclegowe ^a | 1 | 1 | 1 | 161 |
| Mieszkania oddane do użytkowania na 10 tys. ludności | 23 | 24 | 23 | 33 |
| Pracujący ^b na 1000 ludności | 271 | 313 | 291 | 219 |
| Udział bezrobotnych zarejestrowanych w liczbie ludności w wieku produkcyjnym (w %) | 4,0 | 3,3 | 3,0 | 3,5 |
| Ludność - w % ogółu ludności - korzystająca z instalacji: | | | | |
| wodociągowej | 99,5 | 99,5 | 99,5 | 81,8 |
| kanalizacyjnej | 71,6 | 72,8 | 73,2 | 61,0 |
| gazowej | 92,2 | 91,9 | 91,8 | 74,0 |
| Podmioty gospodarki narodowej w rejestrze REGON na 10 tys. ludności w wieku produkcyjnym | 1652 | 1668 | 1666 | 1804 |

LUDNOŚĆ

Ludność według płci i wieku w 2017 r.

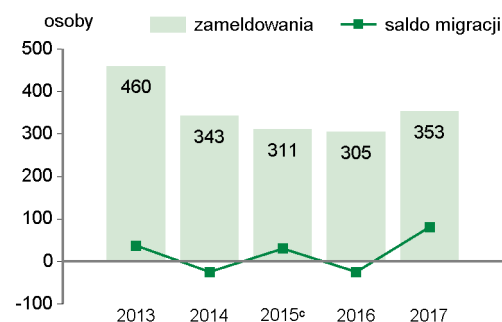
MĘŻCZYŻNI
12920

KOBIETY
13977



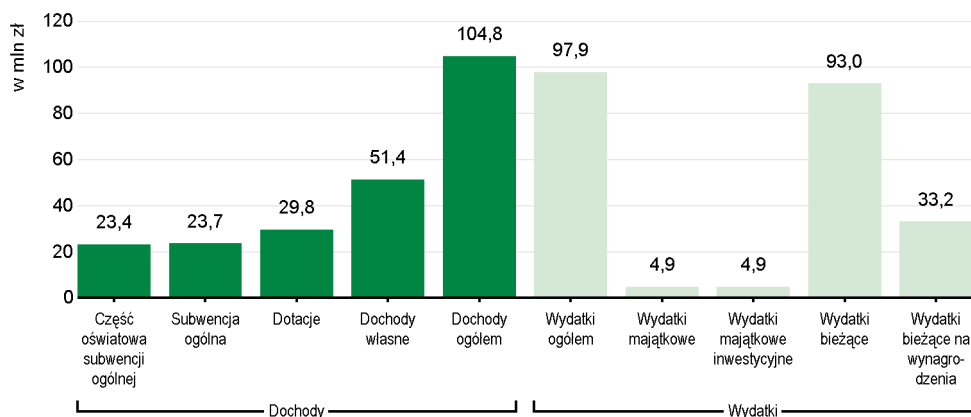
| Wybrane dane demograficzne w 2017 r. | Powiat | Gmina | Powiat=100 |
|--------------------------------------|--------|-------|------------|
| Ludność | 178251 | 26897 | 15,1 |
| w tym kobiety | 91717 | 13977 | 15,2 |
| Urodzenia żywe | 1883 | 295 | 15,7 |
| Zgony | 1924 | 277 | 14,4 |
| Przyrost naturalny | -41 | 18 | x |
| Saldo migracji ogółem | 253 | 81 | x |
| Ludność w wieku: | | | |
| przedprodukcyjnym | 33729 | 5113 | 15,2 |
| produkcyjnym | 107856 | 16249 | 15,1 |
| poprodukcyjnym | 36666 | 5535 | 15,1 |

Migracje ludności na pobyt stały



^a Dane dotyczą obiektów posiadających 10 i więcej miejsc noclegowych. ^b Bez podmiotów gospodarczych o liczbie pracujących do 9 osób oraz gospodarstw indywidualnych w rolnictwie. ^c W przypadku migracji zagranicznych dane dotyczą 2014 r.

Dochody i wydatki budżetu gminy według rodzajów w 2017 r.



Środki w dochodach budżetu gminy na finansowanie i współfinansowanie programów i projektów unijnych w 2017 r.

1,5
mln zł

W 2017 r. wydatki na oświatę i wychowanie wyniosły **36674** tys. zł.

| Struktura dochodów budżetu gminy według działów | 2015 | 2016 | 2017 |
|--|--------------|--------------|--------------|
| O G Ó Ł E M | 100,0 | 100,0 | 100,0 |
| Rolnictwo i łowiectwo | 3,0 | 0,1 | 0,1 |
| Transport i łączność | 2,6 | 1,2 | 0,4 |
| Gospodarka mieszkaniowa | 1,1 | 1,0 | 0,8 |
| Administracja publiczna | 1,6 | 0,4 | 0,3 |
| Bezpieczeństwo publiczne i ochrona przeciwpożarowa | 0,1 | 0,0 | 0,0 |
| Różne rozliczenia | 23,6 | 24,0 | 22,8 |
| Oświata i wychowanie | 5,1 | 4,1 | 4,6 |
| Pomoc społeczna | 8,7 | 21,9 | 1,4 |
| Pozostałe zadania w zakresie polityki społecznej | 0,3 | 0,2 | - |
| Edukacyjna opieka wychowawcza | 0,2 | 0,1 | 0,0 |
| Rodzina | x | x | 24,2 |
| Gospodarka komunalna i ochrona środowiska | 3,4 | 2,4 | 3,1 |
| Kultura i ochrona dziedzictwa narodowego | - | - | - |
| Kultura fizyczna | 1,2 | 0,0 | 0,0 |
| Dochody od osób prawnych, od osób fizycznych i od innych jednostek nieposiadających osobowości prawnej | 47,8 | 44,4 | 42,2 |
| Pozostałe | 1,3 | 0,2 | 0,1 |

| Struktura wydatków budżetu gminy według działów | 2015 | 2016 | 2017 |
|--|--------------|--------------|--------------|
| O G Ó Ł E M | 100,0 | 100,0 | 100,0 |
| Rolnictwo i łowiectwo | 0,9 | 0,1 | 0,2 |
| Transport i łączność | 13,4 | 8,9 | 8,6 |
| Gospodarka mieszkaniowa | 0,2 | 0,2 | 0,2 |
| Administracja publiczna | 8,0 | 7,3 | 8,3 |
| Bezpieczeństwo publiczne i ochrona przeciwpożarowa | 2,0 | 1,3 | 1,2 |
| Różne rozliczenia | - | - | - |
| Oświata i wychowanie | 45,9 | 41,3 | 37,4 |
| Pomoc społeczna | 14,1 | 28,4 | 5,3 |
| Pozostałe zadania w zakresie polityki społecznej | 1,1 | 1,0 | - |
| Edukacyjna opieka wychowawcza | 1,0 | 0,9 | 0,8 |
| Rodzina | x | x | 26,8 |
| Gospodarka komunalna i ochrona środowiska | 5,0 | 5,0 | 5,8 |
| Kultura i ochrona dziedzictwa narodowego | 2,0 | 1,9 | 2,1 |
| Kultura fizyczna | 3,2 | 1,9 | 1,9 |
| Działalność usługowa | 0,1 | 0,1 | 0,1 |
| Ochrona zdrowia | 0,9 | 0,8 | 0,8 |
| Pozostałe | 2,2 | 0,9 | 0,5 |

REGON

| Podmioty gospodarki narodowej w rejestrze REGON w 2017 r. | Powiat | Gmina |
|---|--------------|-------------|
| O G Ó Ł E M | 19457 | 2707 |
| w tym w sektorze: rolniczym | 488 | 40 |
| przemysłowym | 2000 | 316 |
| budowlanym | 2694 | 378 |
| na 10 tys. ludności | 1092 | 1006 |
| Osoby fizyczne prowadzące działalność gospodarczą na 10 tys. ludności | 818 | 758 |

MIESZKANIA

| Mieszkania oddane do użytkowania | 2016 | 2017 |
|--------------------------------------|-----------|-----------|
| O G Ó Ł E M | 64 | 62 |
| w tym: indywidualne | 63 | 62 |
| przeznaczone na sprzedaż lub wynajem | 1 | - |

| Zasoby mieszkaniowe | 2016 | 2017 |
|---|--------------------|------|
| Mieszkania ^a | 7795 | 7857 |
| Przeciętna powierzchnia użytkowa ^a 1 mieszkania w m ² | 84,0 | 84,4 |
| Liczba wypłaconych dodatków mieszkaniowych | 6945 | 5502 |
| Zaległości w opłatach za mieszkanie w zasobach gminnych w tys. zł | 793,0 ^b | . |
| Liczba lokali socjalnych | 78 | 76 |

^a Na podstawie bilansów zasobów mieszkaniowych. ^b Dane za okres od początku powstania zaległości do końca okresu sprawozdawczego.

Długość ścieżek rowerowych w 2017 r.

- km

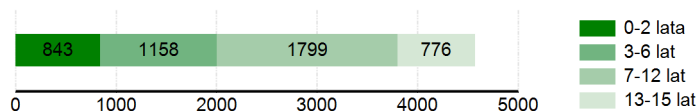


WYCHOWANIE I EDUKACJA

| Żłobki | 2015 | 2016 | 2017 |
|---|------|------|------|
| Żłobki i kluby dziecięce | 2 | 2 | 3 |
| Dzieci przebywające w żłobkach i klubach dziecięcych (w ciągu roku) | 121 | 129 | 174 |

| Edukacja | 2015/16 | 2016/17 | 2017/18 |
|---|---------|---------|---------|
| Placówki wychowania przedszkolnego | 13 | 13 | 13 |
| w tym przedszkola | 12 | 12 | 12 |
| Miejsca w przedszkolach | 1031 | 1123 | 1106 |
| Dzieci w placówkach wychowania przedszkolnego | 939 | 1087 | 1081 |
| w tym w przedszkolach | 920 | 1064 | 1057 |
| Szkoły podstawowe | 8 | 8 | 8 |
| Uczniowie szkół podstawowych | 1767 | 1583 | 1874 |
| Gimnazja | 7 | 6 | 1 |
| Uczniowie szkół gimnazjalnych | 743 | 753 | 502 |
| Liczba uczniów przypadająca na 1 oddział w szkołach: podstawowych | 18 | 17 | 18 |
| gimnazjalnych | 19 | 20 | 19 |

Ludność według grup wieku w 2017 r.

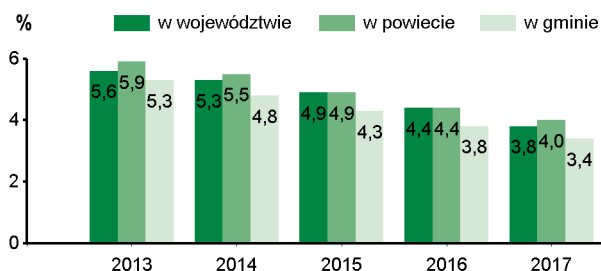


ZDROWIE, POMOC SPOŁECZNA

| 2017 | Powiat | Gmina |
|--|--------|-------|
| Liczba osób przypadających na 1 przychodnię | 1564 | 1169 |
| Przychodnie | 114 | 23 |
| Porady podstawowej opieki zdrowotnej udzielone na 1 mieszkańca | 4,6 | 5,9 |

W 2017 r. wydatki na pomoc społeczną i pozostałe zadania w zakresie polityki społecznej wyniosły **5223,3** tys. zł.

Udział osób korzystających ze środowiskowej pomocy społecznej w ludności ogółem



| Świadczenie wychowawcze RODZINA 500+ w 2017 r. | Powiat | Gmina |
|--|----------|---------|
| Przeciętna miesięczna: liczba rodzin pobierających świadczenie | 12129 | 1918 |
| liczba dzieci, na które rodziny otrzymują świadczenie | 18383 | 2822 |
| Wyплаты świadczeń w tys. zł | 112979,2 | 17029,6 |

W 2017 r. wydatki na przeciwdziałanie alkoholizmowi wyniosły **593** tys. zł.

KULTURA, SPORT

| Biblioteki w 2017 r. | Powiat | Gmina |
|--|--------|-------|
| Biblioteki i filie | 32 | 3 |
| Czytelnie w bibliotekach publicznych | 26513 | 3535 |
| Wypożyczenia księgozbioru na 1 czytelnika w wol. | 17 | 20 |

| Instytucje kultury ^a w 2017 r. | Powiat | Gmina |
|---|-----------|----------|
| O G Ó Ł E M | 17 | 1 |
| Imprezy | 1118 | 148 |
| uczestnicy imprez | 235402 | 25850 |
| Grupy artystyczne | 79 | 4 |
| członkowie | 1333 | 50 |
| Koła/kluby/sekcje | 121 | 27 |
| członkowie | 3996 | 717 |

^a Centra, domy i ośrodki kultury, kluby i świetlice.

| Kluby sportowe w 2016 r. | Powiat | Gmina |
|--------------------------|-----------|----------|
| O G Ó Ł E M | 65 | 9 |
| Członkowie | 3614 | 617 |
| Ćwiczący | 4113 | 573 |
| Trenerzy | 110 | 21 |
| Instruktorzy sportowi | 92 | 5 |

RYNEK PRACY^a

| 2017 | Powiat | Gmina |
|---|--------|-------|
| Pracujący ^b | 38983 | 7840 |
| Bezrobotni zarejestrowani | 3768 | 480 |
| w tym kobiety w % | 55,2 | 58,1 |
| Udział bezrobotnych zarejestrowanych w liczbie ludności w wieku produkcyjnym w % | 3,5 | 3,0 |
| Udział zarejestrowanych bezrobotnych kobiet w liczbie kobiet w wieku produkcyjnym w % | 4,1 | 3,6 |

^a Stan w dniu 31 XII. ^b Bez podmiotów gospodarczych o liczbie pracujących do 9 osób oraz gospodarstw indywidualnych w rolnictwie.

ŚRODOWISKO

| Leśnictwo w 2017 r. | |
|--------------------------------|------|
| Powierzchnia lasów ogółem w ha | 930 |
| w tym lasy publiczne | 729 |
| w tym własność gminy | 3 |
| Lesistość w % | 14,6 |

| Gospodarka ściekowa i odpady w 2017 r. | |
|---|-------|
| Oczyszczalnie ścieków | 2 |
| Ludność korzystająca z oczyszczalni ścieków | 18683 |
| Gromadzenie i wywóz nieczystości ciekłych: | |
| zbiorniki bezodpływowe | 2309 |
| oczyszczalnie przydomowe | 48 |
| Odpady komunalne zebrane w t (w ciągu roku) | 6832 |
| w tym z gospodarstw domowych | 5849 |

GMINA MIEJSKO - WIEJSKA SKOCZÓW NA TLE GMIN POWIATU I WOJEWÓDZTWA W 2017 R.

Lokata gminy w powiecie

1

10

Lokata gminy w województwie

| WYSZCZEGÓLNIENIE | Ludność na 1 km ² | | Kobiety na 100 mężczyzn ^a | | Saldo migracji na 1000 ludności | | Dochody własne budżetu gminy ^b | | | | Wydatki budżetu gminy ^b | | | | Dzieci w przedszkolach na 100 miejsc ^a | | Przeciętna powierzchnia użytkowa 1 mieszkania w zasobach mieszkaniowych | | Odsetek ludności korzystającej z instalacji | | | | Podmioty gospodarki narodowej w rejestrze REGON na 10 tys. ludności | |
|-------------------------------------|------------------------------|-----------|--------------------------------------|------------|---------------------------------|-----------|---|-----------|----------|-----------|------------------------------------|------------|----------|-----------|---|------------|---|-----------|---|----------------|----------|----------|---|-----------|
| | | | | | | | na 1 mieszkańca | | | | na 1 mieszkańca | | | | | | | | wodociągowej | kanalizacyjnej | gazowej | | | |
| SKOCZÓW (GM.MIEJSKO-WIEJSKA) | 2 | 46 | 10 | 133 | 5 | 47 | 5 | 66 | 6 | 61 | 11 | 130 | 6 | 85 | 11 | 111 | 2 | 56 | 3 | 65 | 2 | 4 | 5 | 40 |
| BRENNA (GM.WIEJSKA) | 11 | 111 | 6 | 48 | 7 | 69 | 6 | 72 | 3 | 39 | 5 | 41 | 3 | 50 | 3 | 26 | 12 | 165 | 7 | 85 | 10 | 46 | 4 | 26 |
| CHYBIE (GM.WIEJSKA) | 4 | 60 | 3 | 34 | 9 | 100 | 11 | 110 | 5 | 53 | 6 | 65 | 7 | 93 | 8 | 57 | 3 | 66 | 5 | 78 | 6 | 35 | 11 | 135 |
| CIESZYN (GM.MIEJSKA) | 1 | 19 | 12 | 162 | 11 | 136 | 3 | 24 | 1 | 14 | 2 | 22 | 1 | 20 | 12 | 140 | 4 | 81 | 2 | 49 | 1 | 3 | 2 | 6 |
| DĘBOWIEC (GM.WIEJSKA) | 10 | 103 | 4 | 43 | 12 | 149 | 4 | 64 | 11 | 126 | 8 | 72 | 5 | 76 | 1 | 17 | 5 | 83 | 9 | 120 | 4 | 24 | 7 | 50 |
| GOLESZÓW (GM.WIEJSKA) | 8 | 84 | 8 | 107 | 3 | 35 | 8 | 80 | 9 | 99 | 12 | 142 | 7 | 93 | 6 | 48 | 9 | 148 | 12 | 154 | 8 | 40 | 6 | 44 |
| HAŻLACH (GM.WIEJSKA) | 7 | 79 | 5 | 44 | 6 | 65 | 10 | 109 | 2 | 26 | 10 | 108 | 10 | 133 | 7 | 50 | 1 | 12 | 8 | 108 | 5 | 28 | 10 | 120 |
| ISTEBNA (GM.WIEJSKA) | 9 | 99 | 2 | 20 | 10 | 109 | 12 | 132 | 7 | 83 | 3 | 24 | 12 | 164 | 9 | 82 | 11 | 159 | 10 | 137 | 12 | 126 | 8 | 91 |
| STRUMIEŃ (GM.MIEJSKO-WIEJSKA) | 6 | 76 | 1 | 16 | 2 | 21 | 7 | 76 | 10 | 120 | 9 | 99 | 4 | 62 | 5 | 40 | 6 | 104 | 11 | 147 | 11 | 55 | 9 | 99 |
| USTROŃ (GM.MIEJSKA) | 5 | 63 | 11 | 152 | 1 | 18 | 1 | 7 | 12 | 136 | 1 | 3 | 11 | 150 | 10 | 89 | 8 | 145 | 1 | 27 | 3 | 13 | 1 | 4 |
| WISŁA (GM.MIEJSKA) | 12 | 123 | 9 | 111 | 8 | 93 | 2 | 22 | 8 | 85 | 4 | 35 | 2 | 27 | 4 | 27 | 10 | 156 | 6 | 79 | 7 | 39 | 3 | 7 |
| ZEBRZYDOWICE (GM.WIEJSKA) | 3 | 57 | 7 | 68 | 4 | 36 | 9 | 93 | 4 | 47 | 7 | 71 | 9 | 118 | 2 | 25 | 7 | 142 | 4 | 72 | 9 | 45 | 12 | 157 |



WIĘCEJ DANYCH: [Bank Danych Lokalnych bdl.stat.gov.pl](http://bankdanych.gov.pl)

^a Najmniejsza wartość została oznaczona jako lokata 1, natomiast największa – jako ostatnia lokata spośród zestawionych jednostek.
^b Bez gmin mających również status miasta na prawach powiatu.