



## Sytuacja gospodarstw domowych w 2023 r. w świetle badania budżetów gospodarstw domowych



31.05.2024

Aktualizacja: 02.12.2024

W 2023 r. sytuacja materialna gospodarstw domowych poprawiła się. Nominalnie gospodarstwa domowe osiągały zarówno wyższe dochody, jak i wydatki. Poziom przeciętnego miesięcznego dochodu rozporządzalnego na osobę w zaokrągleniu do 1 zł w 2023 r. wyniósł 2678 zł i był wyższy od dochodu z 2022 r. nominalnie o 13,7%, a realnie o 2,1%. Przeciętne miesięczne wydatki na 1 osobę w gospodarstwach domowych osiągnęły w 2023 r. wartość 1636 zł i były wyższe nominalnie o 9,4%, a realnie niższe o 1,8% od wydatków z 2022 r. Wydatki na towary i usługi konsumpcyjne wyniosły 1580 zł i były nominalnie wyższe o 9,8%, a realnie niższe o 1,5% w stosunku do 2022 r.[1] Udział wydatków w dochodzie rozporządzalnym zmalał z 63,5% w 2022 r. do 61,1% w 2023 r. i osiągnął najniższy poziom w okresie od 2010 r.

---

[1] Ze względu na wprowadzenie od 2013 r. nowej klasyfikacji spożycia indywidualnego według celu, opartej na zharmonizowanej klasyfikacji COICOP dla wszystkich badań Europejskiego Systemu Statystycznego, wyniki dla okresu 2010–2023 podano w warunkach porównywalnych i do pozycji „wydatki” w latach 2010–2012 doliczono pozycję „składki na ubezpieczenie na życie”.

### Pliki do pobrania



Sytuacja gospodarstw domowych w 2023 r. w świetle wyników badania budżetów gospodarstw domowych. Informacja sygnałna w formacie PDF 2.83 MB



Sytuacja gospodarstw domowych w 2023 r. w świetle wyników badania budżetów gospodarstw domowych. Informacja sygnałna w formacie DOCX 5.31 MB



Sytuacja gospodarstw domowych w 2023 r. w świetle wyników badania budżetów gospodarstw

domowych. Skorygowany aneks tabelaryczny w formacie XLSX 0.07 MB

---



Sytuacja gospodarstw domowych w 2023 r. w świetle wyników badania budżetów gospodarstw domowych. Dane w formacie XLSX 0.09 MB

---



Sytuacja gospodarstw domowych w 2023 r. w świetle badania budżetów gospodarstw domowych. Komentarz i wyszczególnienie poprawek w formacie DOCX 0.11 MB

---

## Wyjdź z archiwum

### 2025

---

Sytuacja gospodarstw domowych w 2025 r. w świetle badania budżetów gospodarstw domowych

### 2024

---

Sytuacja gospodarstw domowych w 2024 r. w świetle badania budżetów gospodarstw domowych

### 2023

---

Sytuacja gospodarstw domowych w 2023 r. w świetle badania budżetów gospodarstw domowych

### 2022

---

Sytuacja gospodarstw domowych w 2022 r. w świetle badania budżetów gospodarstw domowych

### 2021

---

Sytuacja gospodarstw domowych w 2021 r. w świetle badania budżetów gospodarstw domowych

### 2020

---

Sytuacja gospodarstw domowych w 2020 r. w świetle badania budżetów gospodarstw domowych

### 2019

---

Sytuacja gospodarstw domowych w 2019 r. w świetle badania budżetów gospodarstw domowych

### 2018

---

Sytuacja gospodarstw domowych w 2018 r. w świetle wyników badania budżetów gospodarstw domowych

## 2017

---

Sytuacja gospodarstw domowych w 2017 r. w świetle wyników badania budżetów gospodarstw domowych

## 2016

---

Sytuacja gospodarstw domowych w 2016 r. w świetle wyników badania budżetów gospodarstw domowych

## 2015

---

Sytuacja gospodarstw domowych w 2015 roku w świetle wyników badania budżetów gospodarstw domowych

## 2014

---

Sytuacja gospodarstw domowych w 2014 r. w świetle wyników badań budżetów gospodarstw domowych

## 2013

---

Sytuacja gospodarstw domowych w 2013 r. w świetle wyników badań budżetów gospodarstw domowych

## 2012

---

Sytuacja gospodarstw domowych w 2012 r. w świetle wyników badań budżetów gospodarstw domowych

## 2011

---

 Sytuacja gospodarstw domowych w 2011 r. w świetle wyników badań budżetów gospodarstw domowych 0.82 MB


## 2010

---

 Sytuacja gospodarstw domowych w 2010 r. w świetle wyników badań budżetów gospodarstw domowych 0.92 MB

## 2009

---

 Sytuacja gospodarstw domowych w 2009 r. w świetle wyników badań budżetów gospodarstw domowych 0.47 MB


## 2008

---

 Sytuacja gospodarstw domowych w 2008 r. w świetle wyników badań budżetów gospodarstw domowych 0.41 MB

## 2007

---

 Sytuacja gospodarstw domowych w 2007 r. w świetle wyników badań budżetów gospodarstw domowych 0.24 MB

## 2006


---

 Sytuacja gospodarstw domowych w 2006 r. w świetle wyników badań budżetów gospodarstw domowych 0.19 MB

## 2005

---

 Sytuacja gospodarstw domowych w 2005 r. w świetle wyników badań budżetów gospodarstw domowych 0.24 MB

 Sytuacja gospodarstw domowych w 2005 r. w świetle wyników badań budżetów gospodarstw domowych - notatka informacyjna 0.08 MB


## 2004

---

 Sytuacja gospodarstw domowych w 2004 r. w świetle wyników badań budżetów gospodarstw domowych 0.18 MB

## 2003

---

 Sytuacja gospodarstw domowych w 2003 r. w świetle wyników badań budżetów gospodarstw domowych 0.26 MB

 Sytuacja bytowa gospodarstw domowych w 2003 r. 0.28 MB

## Tagi