



## Informacja o rozmiarach i kierunkach emigracji z Polski w latach 2004–2016



16.10.2017

Główny Urząd Statystyczny jak co roku prezentuje szacunek liczby mieszkańców Polski przebywających czasowo za granicą (tzw. zasoby imigracyjne Polaków w innych krajach). Pierwszy szacunek uwzględniający lata 2004-2006 został opublikowany w październiku 2007r., następne – w kolejnych latach 2008-2015.

Szacunki emigracji opracowane przez GUS przedstawiają liczbę emigrantów z Polski przebywających czasowo za granicą – według stanu w końcu każdego roku (w okresie 2004 – 2016). Dane te nie są zatem strumieniami migracji, czyli liczbą wyjazdów w poszczególnych latach, i nie można ich sumować.

Dane za lata 2007 – 2016 dotyczą osób przebywających czasowo za granicą powyżej 3 miesięcy, natomiast dane do 2006 r. obejmują osoby przebywające czasowo powyżej 2 miesięcy. Warto nadmienić, że różnice wyników tych badań, wynikające ze zmiany kryterium okresu nieobecności są jednak bardzo niewielkie i dane te mogą być porównywane w czasie. Przez osoby przebywające czasowo za granicą należy rozumieć również takie osoby, które przebywają poza krajem często nawet przez wiele lat, ale nie dokonały wymeldowania z pobytu stałego w Polsce w związku z wyjazdem na stałe za granicę. Wyniki szacunków z założenia nie obejmują emigracji sezonowych Polaków, które z uwagi na czas ich trwania – najczęściej do trzech miesięcy – w większości krajów Wspólnoty podlegają uproszczonym procedurom formalno-prawnym lub w ogóle nie są rejestrowane.

Podobnie jak w poprzednich latach, prezentowane poniżej zestawienie zawiera szacunkowe dane według kierunku emigracji - krajów „starej UE-15” (poza Luksemburgiem) oraz spośród krajów, które wstąpiły do Unii Europejskiej w 2004 roku – Cypru i Czech. Z krajów nie będących członkami UE pokazano Norwegię (kraj należący do Europejskiego Obszaru Gospodarczego - EEA), która stała się ważnym kierunkiem polskiej emigracji.

Zgodnie z wynikami opracowanego szacunku, w końcu 2016 roku poza granicami Polski przebywało czasowo około 2515 tys. mieszkańców naszego kraju, tj. o 118 tys. (4,7%) więcej niż w 2015 roku. W Europie w 2016 r. przebywało około 2214 tys. osób, przy czym zdecydowana większość – około 2096 tys. – w krajach członkowskich UE. Liczba ta zwiększyła się o 113 tys. w stosunku do 2015 roku. Spośród krajów UE, najwięcej polskich emigrantów przebywało w Wielkiej Brytanii (788 tys.), Niemczech (687 tys.), Holandii (116 tys.) oraz w Irlandii (112 tys.). W 2016 r. odnotowano znaczący wzrost liczby Polaków przebywających w Wielkiej Brytanii oraz w Niemczech, czyli w głównych krajach docelowych emigracji z Polski w ostatnich latach. W przypadku Wielkiej Brytanii w porównaniu do 2015r. odnotowano wzrost o 68 tys. (9,4 %), z kolei w Niemczech liczba przebywających Polaków zwiększyła się o 32 tys. (ok. 5%). Wzrost liczby przebywających czasowo Polaków zaobserwowano również w innych krajach UE - Austrii,

Belgii, Danii, Holandii, Irlandii i Szwecji. Niewielki spadek liczby emigrantów z Polski w stosunku do roku poprzedniego odnotowano natomiast w Hiszpanii i Włoszech. Jednocześnie nastąpił dalszy wzrost liczby osób, zameldowanych na stałe w Polsce, a przebywających przez okres powyżej 3 miesięcy w krajach europejskich nienależących do UE - najwięcej w Norwegii, gdzie w 2016r. przebywało 85 tys. Polaków.

## Pliki do pobrania



Informacja o rozmiarach i kierunkach emigracji z Polski w latach 2004-2016 **0.69 MB**



Informacja o rozmiarach i kierunkach emigracji z Polski w latach 2004-2016 **0.03 MB**

## Wyjdź z archiwum

### 2020

Informacja o rozmiarach i kierunkach czasowej emigracji z Polski w latach 2004-2020

### 2019

Informacja o rozmiarach i kierunkach czasowej emigracji z Polski w latach 2004-2019

### 2018

Informacja o rozmiarach i kierunkach czasowej emigracji z Polski w latach 2004-2018

### 2017

Informacja o rozmiarach i kierunkach czasowej emigracji z Polski w latach 2004-2017

### 2016

Informacja o rozmiarach i kierunkach emigracji z Polski w latach 2004-2016

### 2015

Informacja o rozmiarach i kierunkach emigracji z Polski w latach 2004-2015

### 2014

Informacja o rozmiarach i kierunkach emigracji z Polski w latach 2004-2014

## 2013

---

Informacja o rozmiarach i kierunkach emigracji z Polski w latach 2004-2013


## 2012

---

Informacja o rozmiarach i kierunkach emigracji z Polski w latach 2004-2012


## 2011

---

 Informacja o rozmiarach i kierunkach emigracji z Polski w latach 2004 - 2011 **0.15 MB**


## 2010

---

 Informacja o rozmiarach i kierunkach emigracji z Polski w latach 2004 - 2010 **0.19 MB**


## 2009

---

 Informacja o rozmiarach i kierunkach emigracji z Polski w latach 2004 - 2009 **0.19 MB**


## 2008

---

 Informacja o rozmiarach i kierunkach emigracji z Polski w latach 2004 - 2008 **0.17 MB**

## 2007

---

 Informacja o rozmiarach i kierunkach emigracji z Polski w latach 2004 - 2007 **0.19 MB**