



## Wskaźniki cen produkcji sprzedanej przemysłu w styczniu 2019 roku



Według wstępnych danych w styczniu 2019 r. ceny produkcji sprzedanej przemysłu były wyższe w porównaniu z grudniem 2018 r. o 0,2%. W porównaniu z analogicznym miesiącem ubiegłego roku wzrosły o 2,2%.

Według wstępnych danych, ceny produkcji sprzedanej przemysłu w styczniu 2019 r. były o 0,2% wyższe niż w poprzednim miesiącu. Wzrosły ceny w sekcjach: wytwarzanie i zaopatrywanie w energię elektryczną, gaz, parę wodną i gorącą wodę o 1,4%, górnictwo i wydobywanie o 0,5% oraz dostawa wody; gospodarowanie ściekami i odpadami; rekultywacja o 0,3%. Ceny w sekcji przetwórstwo przemysłowe pozostały na niezmiennym poziomie. Wśród działów tej sekcji największy wzrost cen zanotowano w produkcji koksu i produktów rafinacji ropy naftowej oraz w produkcji wyrobów tytoniowych (po 0,9%). Podniesiono również ceny m.in. w produkcji wyrobów tekstylnych, wyrobów farmaceutycznych (po 0,8%), poligrafii i reprodukcji zapisanych nośników informacji (o 0,5%), produkcji metali (o 0,4%), wyrobów z pozostałych mineralnych surowców niemetalicznych (o 0,3%), mebli (o 0,2%), papieru i wyrobów z papieru, pojazdów samochodowych, przyczep i naczep (po 0,1%). Ceny wyrobów z gumy i z tworzyw sztucznych ukształtowały się na poziomie zbliżonym do zanotowanego w poprzednim miesiącu. Spadły natomiast ceny w produkcji: odzieży, urządzeń elektrycznych (po 0,1%), artykułów spożywczych, wyrobów z drewna, korka, słomy i wikliny, wyrobów z metali, pozostałego sprzętu transportowego (po 0,2%), skór i wyrobów skórzanych (o 0,3%), napojów, chemikaliów i wyrobów chemicznych (po 0,4%), komputerów, wyrobów elektronicznych i optycznych (o 0,7%).

### Pliki do pobrania



Wskaźniki cen produkcji sprzedanej przemysłu w styczniu 2019 roku 0.42 MB



Wskaźniki cen produkcji sprzedanej przemysłu w styczniu 2019 roku 0.19 MB

### Wyjdź z archiwum

2026

**Wskaźniki cen produkcji sprzedanej przemysłu w maju 2026 r.**

**Wskaźniki cen produkcji sprzedanej przemysłu w kwietniu 2026 r.**

**Wskaźniki cen produkcji sprzedanej przemysłu w marcu 2026 r.**

**Wskaźniki cen produkcji sprzedanej przemysłu w lutym 2026 r.**

**Wskaźniki cen produkcji sprzedanej przemysłu w styczniu 2026 r.**

## **2025**

**Wskaźniki cen produkcji sprzedanej przemysłu w grudniu 2025 r.**

**Wskaźniki cen produkcji sprzedanej przemysłu w listopadzie 2025 r.**

**Wskaźniki cen produkcji sprzedanej przemysłu w październiku 2025 r.**

**Wskaźniki cen produkcji sprzedanej przemysłu we wrześniu 2025 r.**

**Wskaźniki cen produkcji sprzedanej przemysłu w sierpniu 2025 r.**

**Wskaźniki cen produkcji sprzedanej przemysłu w lipcu 2025 r.**

**Wskaźniki cen produkcji sprzedanej przemysłu w czerwcu 2025 r.**

**Wskaźniki cen produkcji sprzedanej przemysłu w maju 2025 r.**

**Wskaźniki cen produkcji sprzedanej przemysłu w kwietniu 2025 r.**

**Wskaźniki cen produkcji sprzedanej przemysłu w marcu 2025 r.**

**Wskaźniki cen produkcji sprzedanej przemysłu w lutym 2025 r.**

**Wskaźniki cen produkcji sprzedanej przemysłu w styczniu 2025 r.**

## **2024**

**Wskaźniki cen produkcji sprzedanej przemysłu w grudniu 2024 r.**

**Wskaźniki cen produkcji sprzedanej przemysłu w listopadzie 2024 roku**

**Wskaźniki cen produkcji sprzedanej przemysłu w październiku 2024 roku**

**Wskaźniki cen produkcji sprzedanej przemysłu we wrześniu 2024 roku**

[Wskaźniki cen produkcji sprzedanej przemysłu w sierpniu 2024 roku](#)

[Wskaźniki cen produkcji sprzedanej przemysłu w lipcu 2024 roku](#)

[Wskaźniki cen produkcji sprzedanej przemysłu w czerwcu 2024 roku](#)

[Wskaźniki cen produkcji sprzedanej przemysłu w maju 2024 roku](#)

[Wskaźniki cen produkcji sprzedanej przemysłu w kwietniu 2024 roku](#)

[Wskaźniki cen produkcji sprzedanej przemysłu w marcu 2024 roku](#)

[Wskaźniki cen produkcji sprzedanej przemysłu w lutym 2024 roku](#)

[Wskaźniki cen produkcji sprzedanej przemysłu w styczniu 2024 roku](#)

## 2023

[Wskaźniki cen produkcji sprzedanej przemysłu w grudniu 2023 roku](#)

[Wskaźniki cen produkcji sprzedanej przemysłu w listopadzie 2023 roku](#)

[Wskaźniki cen produkcji sprzedanej przemysłu w październiku 2023 roku](#)

[Wskaźniki cen produkcji sprzedanej przemysłu we wrześniu 2023 roku](#)

[Wskaźniki cen produkcji sprzedanej przemysłu w sierpniu 2023 roku](#)

[Wskaźniki cen produkcji sprzedanej przemysłu w lipcu 2023 roku](#)

[Wskaźniki cen produkcji sprzedanej przemysłu w czerwcu 2023 roku](#)

[Wskaźniki cen produkcji sprzedanej przemysłu w maju 2023 roku](#)

[Wskaźniki cen produkcji sprzedanej przemysłu w kwietniu 2023 roku](#)

[Wskaźniki cen produkcji sprzedanej przemysłu w marcu 2023 roku](#)

[Wskaźniki cen produkcji sprzedanej przemysłu w lutym 2023 roku](#)

[Wskaźniki cen produkcji sprzedanej przemysłu w styczniu 2023 roku](#)

## 2022

[Wskaźniki cen produkcji sprzedanej przemysłu w grudniu 2022 roku](#)

[Wskaźniki cen produkcji sprzedanej przemysłu w listopadzie 2022 roku](#)

[Wskaźniki cen produkcji sprzedanej przemysłu w październiku 2022 roku](#)

[Wskaźniki cen produkcji sprzedanej przemysłu we wrześniu 2022 roku](#)

[Wskaźniki cen produkcji sprzedanej przemysłu w sierpniu 2022 roku](#)

[Wskaźniki cen produkcji sprzedanej przemysłu w lipcu 2022 roku](#)

[Wskaźniki cen produkcji sprzedanej przemysłu w czerwcu 2022 roku](#)

[Wskaźniki cen produkcji sprzedanej przemysłu w maju 2022 roku](#)

[Wskaźniki cen produkcji sprzedanej przemysłu w kwietniu 2022 roku](#)

[Wskaźniki cen produkcji sprzedanej przemysłu w marcu 2022 roku](#)

[Wskaźniki cen produkcji sprzedanej przemysłu w lutym 2022 roku](#)

[Wskaźniki cen produkcji sprzedanej przemysłu w styczniu 2022 roku](#)

## 2021

[Wskaźniki cen produkcji sprzedanej przemysłu w grudniu 2021 roku](#)

[Wskaźniki cen produkcji sprzedanej przemysłu w listopadzie 2021 roku](#)

[Wskaźniki cen produkcji sprzedanej przemysłu w październiku 2021 roku](#)

[Wskaźniki cen produkcji sprzedanej przemysłu we wrześniu 2021 roku](#)

[Wskaźniki cen produkcji sprzedanej przemysłu w sierpniu 2021 roku](#)

[Wskaźniki cen produkcji sprzedanej przemysłu w lipcu 2021 roku](#)

[Wskaźniki cen produkcji sprzedanej przemysłu w czerwcu 2021 roku](#)

[Wskaźniki cen produkcji sprzedanej przemysłu w maju 2021 roku](#)

[Wskaźniki cen produkcji sprzedanej przemysłu w kwietniu 2021 roku](#)

[Wskaźniki cen produkcji sprzedanej przemysłu w marcu 2021 roku](#)

[Wskaźniki cen produkcji sprzedanej przemysłu w lutym 2021 roku](#)

Wskaźniki cen produkcji sprzedanej przemysłu w styczniu 2021 roku

## 2020

Wskaźniki cen produkcji sprzedanej przemysłu w grudniu 2020 roku

Wskaźniki cen produkcji sprzedanej przemysłu w listopadzie 2020 roku

Wskaźniki cen produkcji sprzedanej przemysłu w październiku 2020 roku

Wskaźniki cen produkcji sprzedanej przemysłu we wrześniu 2020 roku

Wskaźniki cen produkcji sprzedanej przemysłu w sierpniu 2020 roku

Wskaźniki cen produkcji sprzedanej przemysłu w lipcu 2020 roku

Wskaźniki cen produkcji sprzedanej przemysłu w czerwcu 2020 roku

Wskaźniki cen produkcji sprzedanej przemysłu w maju 2020 roku

Wskaźniki cen produkcji sprzedanej przemysłu w kwietniu 2020 roku

Wskaźniki cen produkcji sprzedanej przemysłu w marcu 2020 roku

Wskaźniki cen produkcji sprzedanej przemysłu w lutym 2020 roku

Wskaźniki cen produkcji sprzedanej przemysłu w styczniu 2020 roku

## 2019

Wskaźniki cen produkcji sprzedanej przemysłu w grudniu 2019 roku

Wskaźniki cen produkcji sprzedanej przemysłu w listopadzie 2019 roku

Wskaźniki cen produkcji sprzedanej przemysłu w październiku 2019 roku

Wskaźniki cen produkcji sprzedanej przemysłu we wrześniu 2019 roku

Wskaźniki cen produkcji sprzedanej przemysłu w sierpniu 2019 roku

Wskaźniki cen produkcji sprzedanej przemysłu w lipcu 2019 roku

Wskaźniki cen produkcji sprzedanej przemysłu w czerwcu 2019 roku

Wskaźniki cen produkcji sprzedanej przemysłu w maju 2019 roku

Wskaźniki cen produkcji sprzedanej przemysłu w kwietniu 2019 roku

Wskaźniki cen produkcji sprzedanej przemysłu w marcu 2019 roku

Wskaźniki cen produkcji sprzedanej przemysłu w lutym 2019 roku

Wskaźniki cen produkcji sprzedanej przemysłu w styczniu 2019 roku

## 2018

Wskaźniki cen produkcji sprzedanej przemysłu oraz produkcji budowlano-montażowej w grudniu 2018 roku

Wskaźniki cen produkcji sprzedanej przemysłu oraz produkcji budowlano-montażowej w listopadzie 2018 roku

Wskaźniki cen produkcji sprzedanej przemysłu oraz produkcji budowlano-montażowej w październiku 2018 roku

Wskaźniki cen produkcji sprzedanej przemysłu oraz produkcji budowlano-montażowej we wrześniu 2018 roku

Wskaźniki cen produkcji sprzedanej przemysłu oraz produkcji budowlano-montażowej w sierpniu 2018 roku

Wskaźniki cen produkcji sprzedanej przemysłu oraz produkcji budowlano-montażowej w lipcu 2018 roku

Wskaźniki cen produkcji sprzedanej przemysłu oraz produkcji budowlano-montażowej w czerwcu 2018 roku

Wskaźniki cen produkcji sprzedanej przemysłu oraz produkcji budowlano-montażowej w maju 2018 roku

Wskaźniki cen produkcji sprzedanej przemysłu oraz produkcji budowlano-montażowej w kwietniu 2018 roku

Wskaźniki cen produkcji sprzedanej przemysłu oraz produkcji budowlano-montażowej w marcu 2018 roku

Wskaźniki cen produkcji sprzedanej przemysłu oraz produkcji budowlano-montażowej w lutym 2018 roku

Wskaźniki cen produkcji sprzedanej przemysłu oraz produkcji budowlano-montażowej w styczniu 2018 roku

## 2017

Wskaźniki cen produkcji sprzedanej przemysłu oraz produkcji budowlano-montażowej w grudniu 2017 roku

Wskaźniki cen produkcji sprzedanej przemysłu oraz produkcji budowlano-montażowej w listopadzie 2017 roku

Wskaźniki cen produkcji sprzedanej przemysłu oraz produkcji budowlano-montażowej w październiku 2017 roku

Wskaźniki cen produkcji sprzedanej przemysłu oraz produkcji budowlano-montażowej we wrześniu 2017 roku

Wskaźniki cen produkcji sprzedanej przemysłu oraz produkcji budowlano-montażowej w sierpniu 2017 roku

Wskaźniki cen produkcji sprzedanej przemysłu oraz produkcji budowlano-montażowej w lipcu 2017 roku

Wskaźniki cen produkcji sprzedanej przemysłu oraz produkcji budowlano-montażowej w czerwcu 2017 roku

Wskaźniki cen produkcji sprzedanej przemysłu oraz produkcji budowlano-montażowej w maju 2017 roku

Wskaźniki cen produkcji sprzedanej przemysłu oraz produkcji budowlano-montażowej w kwietniu 2017 roku

Wskaźniki cen produkcji sprzedanej przemysłu oraz produkcji budowlano-montażowej w marcu 2017 roku

Wskaźniki cen produkcji sprzedanej przemysłu oraz produkcji budowlano-montażowej w lutym 2017 roku

Wskaźniki cen produkcji sprzedanej przemysłu oraz produkcji budowlano-montażowej w styczniu 2017 roku

## 2016

Wskaźniki cen produkcji sprzedanej przemysłu oraz produkcji budowlano-montażowej w grudniu 2016 roku

Wskaźniki cen produkcji sprzedanej przemysłu oraz produkcji budowlano-montażowej w listopadzie 2016 roku

Wskaźniki cen produkcji sprzedanej przemysłu oraz produkcji budowlano-montażowej w październiku 2016 roku

Wskaźniki cen produkcji sprzedanej przemysłu oraz produkcji budowlano-montażowej we wrześniu 2016 roku

Wskaźniki cen produkcji sprzedanej przemysłu oraz produkcji budowlano-montażowej w sierpniu 2016 roku

Wskaźniki cen produkcji sprzedanej przemysłu oraz produkcji budowlano-montażowej w lipcu 2016 roku

Wskaźniki cen produkcji sprzedanej przemysłu oraz produkcji budowlano-montażowej w czerwcu 2016 roku

Wskaźniki cen produkcji sprzedanej przemysłu oraz produkcji budowlano-montażowej w maju 2016 roku

Wskaźniki cen produkcji sprzedanej przemysłu oraz produkcji budowlano-montażowej w kwietniu 2016 roku

Wskaźniki cen produkcji sprzedanej przemysłu oraz produkcji budowlano-montażowej w marcu 2016 roku

Wskaźniki cen produkcji sprzedanej przemysłu oraz produkcji budowlano-montażowej w lutym 2016 roku

Wskaźniki cen produkcji sprzedanej przemysłu oraz produkcji budowlano-montażowej w styczniu 2016 roku

## 2015

Wskaźniki cen produkcji sprzedanej przemysłu oraz produkcji budowlano-montażowej w grudniu 2015 roku

Wskaźniki cen produkcji sprzedanej przemysłu oraz produkcji budowlano-montażowej w listopadzie 2015 r.

Wskaźniki cen produkcji sprzedanej przemysłu oraz produkcji budowlano-montażowej w październiku 2015 r.

Wskaźniki cen produkcji sprzedanej przemysłu oraz produkcji budowlano-montażowej we wrześniu 2015 r.

Wskaźniki cen produkcji sprzedanej przemysłu oraz produkcji budowlano-montażowej w sierpniu 2015 r.

Wskaźniki cen produkcji sprzedanej przemysłu oraz produkcji budowlano-montażowej w lipcu 2015 r.

Wskaźniki cen produkcji sprzedanej przemysłu oraz produkcji budowlano-montażowej w czerwcu 2015 r.

Wskaźniki cen produkcji sprzedanej przemysłu oraz produkcji budowlano-montażowej w maju 2015 r.

Wskaźniki cen produkcji sprzedanej przemysłu oraz produkcji budowlano-montażowej w kwietniu 2015 r.

Wskaźniki cen produkcji sprzedanej przemysłu oraz produkcji budowlano-montażowej w marcu 2015 r.

Wskaźniki cen produkcji sprzedanej przemysłu oraz produkcji budowlano-montażowej w lutym 2015 r.

Wskaźniki cen produkcji sprzedanej przemysłu oraz produkcji budowlano-montażowej w styczniu 2015 r.

## 2014

Wskaźniki cen produkcji sprzedanej przemysłu oraz produkcji budowlano-montażowej w grudniu 2014 r.

Wskaźniki cen produkcji sprzedanej przemysłu oraz produkcji budowlano-montażowej w listopadzie 2014 r.

Wskaźniki cen produkcji sprzedanej przemysłu oraz produkcji budowlano-montażowej w październiku 2014 r.

Wskaźniki cen produkcji sprzedanej przemysłu oraz produkcji budowlano-montażowej we wrześniu 2014 r.

Wskaźniki cen produkcji sprzedanej przemysłu oraz produkcji budowlano-montażowej w sierpniu 2014 r.

Wskaźniki cen produkcji sprzedanej przemysłu oraz produkcji budowlano-montażowej w lipcu 2014 r.

Wskaźniki cen produkcji sprzedanej przemysłu oraz produkcji budowlano-montażowej w czerwcu 2014 r.

Wskaźniki cen produkcji sprzedanej przemysłu oraz produkcji budowlano-montażowej w maju 2014 r.


Wskaźniki cen produkcji sprzedanej przemysłu oraz produkcji budowlano-montażowej w kwietniu 2014 r.

Wskaźniki cen produkcji sprzedanej przemysłu oraz produkcji budowlano-montażowej w marcu 2014 r.


Wskaźniki cen produkcji sprzedanej przemysłu oraz produkcji budowlano-montażowej w lutym 2014 r.

Wskaźniki cen produkcji sprzedanej przemysłu oraz produkcji budowlano-montażowej w styczniu 2014 r.


## 2013

 Wskaźniki cen produkcji sprzedanej przemysłu oraz produkcji budowlano-montażowej - styczeń - grudzień 2013 r. 2.27 MB

## 2012

 Wskaźniki cen produkcji sprzedanej przemysłu oraz produkcji budowlano-montażowej - styczeń - grudzień 2012 r. 1.70 MB

## 2011


 Wskaźniki cen produkcji sprzedanej przemysłu oraz produkcji budowlano-montażowej - styczeń - grudzień 2011 r. 1.67 MB

## 2010


 Wskaźniki cen produkcji sprzedanej przemysłu oraz produkcji budowlano-montażowej - styczeń -

grudzień 2010 r. 1.30 MB


## 2009

 Wskaźniki cen produkcji sprzedanej przemysłu oraz produkcji budowlano-montażowej - styczeń-grudzień 2009 r. 1.05 MB


## 2008

 Wskaźniki cen produkcji sprzedanej przemysłu oraz produkcji budowlano-montażowej - styczeń-grudzień 2008 r. 1.11 MB


## 2007

 Wskaźniki cen produkcji sprzedanej przemysłu oraz produkcji budowlano-montażowej - styczeń-grudzień 2007 r. 1.58 MB

## 2006

 Wskaźniki cen produkcji sprzedanej przemysłu oraz produkcji budowlano-montażowej - styczeń-grudzień 2006 r. 1.43 MB

## 2005

 Wskaźniki cen produkcji sprzedanej przemysłu oraz produkcji budowlano-montażowej - styczeń-grudzień 2005 r. 1.50 MB

## Tagi