



## Wskaźniki cen produkcji sprzedanej przemysłu oraz produkcji budowlano-montażowej we wrześniu 2015 r.



19.10.2015

Według wstępnych danych we wrześniu 2015 r. ceny produkcji sprzedanej przemysłu były niższe o 2,9% w porównaniu z wrześniem 2014 r. Spadek cen odnotowano również w produkcji budowlano-montażowej - o 0,6%. W okresie styczeń-wrzesień 2015 r. ceny produkcji sprzedanej przemysłu były o 2,4% niższe w porównaniu z analogicznym okresem 2014 r. (kiedy również notowano spadek - o 1,4%), a ceny produkcji budowlano-montażowej - o 0,4% (spadek w ub. roku - o 1,3%).

Według wstępnych danych, ceny produkcji sprzedanej przemysłu we wrześniu 2015 r. były o 0,1% niższe niż w poprzednim miesiącu. Spadek cen zanotowano w sekcjach: wytwarzanie i zaopatrywanie w energię elektryczną, gaz, parę wodną i gorącą wodę o 0,5% oraz dostawa wody; gospodarowanie ściekami i odpadami; rekultywacja - o 0,3%. Obniżono również ceny w przetwórstwie przemysłowym o 0,1%, w tym najbardziej w produkcji koksu i produktów rafinacji ropy naftowej (o 3,1%). Spadły również ceny m.in. w produkcji napojów (o 0,7%), komputerów, wyrobów elektronicznych i optycznych, odzieży (po 0,5%), chemikaliów i wyrobów chemicznych (o 0,4%), wyrobów z metali, wyrobów tekstylnych (po 0,2%), metali, wyrobów z pozostałych mineralnych surowców niemetalicznych, wyrobów farmaceutycznych, mebli, a także skór i wyrobów skórzanych (po 0,1%). Ceny produkcji urządzeń elektrycznych ukształtowały się na poziomie zbliżonym do zanotowanego w poprzednim miesiącu. Wzrosły natomiast ceny m.in. w produkcji maszyn i urządzeń, pozostałego sprzętu transportowego, poligrafii i reprodukcji zapisanych nośników informacji (po 0,1%), produkcji wyrobów z gumy i tworzyw sztucznych, wyrobów z drewna, korka, słomy i wikliny (po 0,2%), artykułów spożywczych (o 0,4%), pojazdów samochodowych, przyczep i naczep (o 0,5%) oraz papieru i wyrobów z papieru (o 0,6%). Zanotowano natomiast wzrost cen w górnictwie i wydobywaniu o 0,7%, w tym w górnictwie rud metali (o 5,0%), przy spadku cen w wydobywaniu węgla kamiennego i węgla brunatnego (lignitu) (o 2,2%).

### Pliki do pobrania



Wskaźniki cen produkcji sprzedanej przemysłu oraz produkcji budowlano-montażowej we  
wrześniu 2015 r. **0.44 MB**

### Wyjdź z archiwum

## 2026

Wskaźniki cen produkcji sprzedanej przemysłu w maju 2026 r.

Wskaźniki cen produkcji sprzedanej przemysłu w kwietniu 2026 r.

Wskaźniki cen produkcji sprzedanej przemysłu w marcu 2026 r.

Wskaźniki cen produkcji sprzedanej przemysłu w lutym 2026 r.

Wskaźniki cen produkcji sprzedanej przemysłu w styczniu 2026 r.

## 2025

Wskaźniki cen produkcji sprzedanej przemysłu w grudniu 2025 r.

Wskaźniki cen produkcji sprzedanej przemysłu w listopadzie 2025 r.

Wskaźniki cen produkcji sprzedanej przemysłu w październiku 2025 r.

Wskaźniki cen produkcji sprzedanej przemysłu we wrześniu 2025 r.

Wskaźniki cen produkcji sprzedanej przemysłu w sierpniu 2025 r.

Wskaźniki cen produkcji sprzedanej przemysłu w lipcu 2025 r.

Wskaźniki cen produkcji sprzedanej przemysłu w czerwcu 2025 r.

Wskaźniki cen produkcji sprzedanej przemysłu w maju 2025 r.

Wskaźniki cen produkcji sprzedanej przemysłu w kwietniu 2025 r.

Wskaźniki cen produkcji sprzedanej przemysłu w marcu 2025 r.

Wskaźniki cen produkcji sprzedanej przemysłu w lutym 2025 r.

Wskaźniki cen produkcji sprzedanej przemysłu w styczniu 2025 r.

## 2024

Wskaźniki cen produkcji sprzedanej przemysłu w grudniu 2024 r.

Wskaźniki cen produkcji sprzedanej przemysłu w listopadzie 2024 roku

Wskaźniki cen produkcji sprzedanej przemysłu w październiku 2024 roku

---

Wskaźniki cen produkcji sprzedanej przemysłu we wrześniu 2024 roku

---

Wskaźniki cen produkcji sprzedanej przemysłu w sierpniu 2024 roku

---

Wskaźniki cen produkcji sprzedanej przemysłu w lipcu 2024 roku

---

Wskaźniki cen produkcji sprzedanej przemysłu w czerwcu 2024 roku

---

Wskaźniki cen produkcji sprzedanej przemysłu w maju 2024 roku

---

Wskaźniki cen produkcji sprzedanej przemysłu w kwietniu 2024 roku

---

Wskaźniki cen produkcji sprzedanej przemysłu w marcu 2024 roku

---

Wskaźniki cen produkcji sprzedanej przemysłu w lutym 2024 roku

---

Wskaźniki cen produkcji sprzedanej przemysłu w styczniu 2024 roku

---

## 2023

---

Wskaźniki cen produkcji sprzedanej przemysłu w grudniu 2023 roku

---

Wskaźniki cen produkcji sprzedanej przemysłu w listopadzie 2023 roku

---

Wskaźniki cen produkcji sprzedanej przemysłu w październiku 2023 roku

---

Wskaźniki cen produkcji sprzedanej przemysłu we wrześniu 2023 roku

---

Wskaźniki cen produkcji sprzedanej przemysłu w sierpniu 2023 roku

---

Wskaźniki cen produkcji sprzedanej przemysłu w lipcu 2023 roku

---

Wskaźniki cen produkcji sprzedanej przemysłu w czerwcu 2023 roku

---

Wskaźniki cen produkcji sprzedanej przemysłu w maju 2023 roku

---

Wskaźniki cen produkcji sprzedanej przemysłu w kwietniu 2023 roku

---

Wskaźniki cen produkcji sprzedanej przemysłu w marcu 2023 roku

---

Wskaźniki cen produkcji sprzedanej przemysłu w lutym 2023 roku

---

Wskaźniki cen produkcji sprzedanej przemysłu w styczniu 2023 roku

---

## 2022

Wskaźniki cen produkcji sprzedanej przemysłu w grudniu 2022 roku

Wskaźniki cen produkcji sprzedanej przemysłu w listopadzie 2022 roku

Wskaźniki cen produkcji sprzedanej przemysłu w październiku 2022 roku

Wskaźniki cen produkcji sprzedanej przemysłu we wrześniu 2022 roku

Wskaźniki cen produkcji sprzedanej przemysłu w sierpniu 2022 roku

Wskaźniki cen produkcji sprzedanej przemysłu w lipcu 2022 roku

Wskaźniki cen produkcji sprzedanej przemysłu w czerwcu 2022 roku

Wskaźniki cen produkcji sprzedanej przemysłu w maju 2022 roku

Wskaźniki cen produkcji sprzedanej przemysłu w kwietniu 2022 roku

Wskaźniki cen produkcji sprzedanej przemysłu w marcu 2022 roku

Wskaźniki cen produkcji sprzedanej przemysłu w lutym 2022 roku

Wskaźniki cen produkcji sprzedanej przemysłu w styczniu 2022 roku

## 2021

Wskaźniki cen produkcji sprzedanej przemysłu w grudniu 2021 roku

Wskaźniki cen produkcji sprzedanej przemysłu w listopadzie 2021 roku

Wskaźniki cen produkcji sprzedanej przemysłu w październiku 2021 roku

Wskaźniki cen produkcji sprzedanej przemysłu we wrześniu 2021 roku

Wskaźniki cen produkcji sprzedanej przemysłu w sierpniu 2021 roku

Wskaźniki cen produkcji sprzedanej przemysłu w lipcu 2021 roku

Wskaźniki cen produkcji sprzedanej przemysłu w czerwcu 2021 roku

Wskaźniki cen produkcji sprzedanej przemysłu w maju 2021 roku

Wskaźniki cen produkcji sprzedanej przemysłu w kwietniu 2021 roku

---

Wskaźniki cen produkcji sprzedanej przemysłu w marcu 2021 roku

---

Wskaźniki cen produkcji sprzedanej przemysłu w lutym 2021 roku

---

Wskaźniki cen produkcji sprzedanej przemysłu w styczniu 2021 roku

---

## 2020

---

Wskaźniki cen produkcji sprzedanej przemysłu w grudniu 2020 roku

---

Wskaźniki cen produkcji sprzedanej przemysłu w listopadzie 2020 roku

---

Wskaźniki cen produkcji sprzedanej przemysłu w październiku 2020 roku

---

Wskaźniki cen produkcji sprzedanej przemysłu we wrześniu 2020 roku

---

Wskaźniki cen produkcji sprzedanej przemysłu w sierpniu 2020 roku

---

Wskaźniki cen produkcji sprzedanej przemysłu w lipcu 2020 roku

---

Wskaźniki cen produkcji sprzedanej przemysłu w czerwcu 2020 roku

---

Wskaźniki cen produkcji sprzedanej przemysłu w maju 2020 roku

---

Wskaźniki cen produkcji sprzedanej przemysłu w kwietniu 2020 roku

---

Wskaźniki cen produkcji sprzedanej przemysłu w marcu 2020 roku

---

Wskaźniki cen produkcji sprzedanej przemysłu w lutym 2020 roku

---

Wskaźniki cen produkcji sprzedanej przemysłu w styczniu 2020 roku

---

## 2019

---

Wskaźniki cen produkcji sprzedanej przemysłu w grudniu 2019 roku

---

Wskaźniki cen produkcji sprzedanej przemysłu w listopadzie 2019 roku

---

Wskaźniki cen produkcji sprzedanej przemysłu w październiku 2019 roku

---

Wskaźniki cen produkcji sprzedanej przemysłu we wrześniu 2019 roku

---

Wskaźniki cen produkcji sprzedanej przemysłu w sierpniu 2019 roku

---

Wskaźniki cen produkcji sprzedanej przemysłu w lipcu 2019 roku

---

---

Wskaźniki cen produkcji sprzedanej przemysłu w czerwcu 2019 roku

---

Wskaźniki cen produkcji sprzedanej przemysłu w maju 2019 roku

---

Wskaźniki cen produkcji sprzedanej przemysłu w kwietniu 2019 roku

---

Wskaźniki cen produkcji sprzedanej przemysłu w marcu 2019 roku

---

Wskaźniki cen produkcji sprzedanej przemysłu w lutym 2019 roku

---

Wskaźniki cen produkcji sprzedanej przemysłu w styczniu 2019 roku

---

## 2018

---

Wskaźniki cen produkcji sprzedanej przemysłu oraz produkcji budowlano-montażowej w grudniu 2018 roku

---

Wskaźniki cen produkcji sprzedanej przemysłu oraz produkcji budowlano-montażowej w listopadzie 2018 roku

---

Wskaźniki cen produkcji sprzedanej przemysłu oraz produkcji budowlano-montażowej w październiku 2018 roku

---

Wskaźniki cen produkcji sprzedanej przemysłu oraz produkcji budowlano-montażowej we wrześniu 2018 roku

---

Wskaźniki cen produkcji sprzedanej przemysłu oraz produkcji budowlano-montażowej w sierpniu 2018 roku

---

Wskaźniki cen produkcji sprzedanej przemysłu oraz produkcji budowlano-montażowej w lipcu 2018 roku

---

Wskaźniki cen produkcji sprzedanej przemysłu oraz produkcji budowlano-montażowej w czerwcu 2018 roku

---

Wskaźniki cen produkcji sprzedanej przemysłu oraz produkcji budowlano-montażowej w maju 2018 roku

---

Wskaźniki cen produkcji sprzedanej przemysłu oraz produkcji budowlano-montażowej w kwietniu 2018 roku

---

Wskaźniki cen produkcji sprzedanej przemysłu oraz produkcji budowlano-montażowej w marcu 2018 roku

---

Wskaźniki cen produkcji sprzedanej przemysłu oraz produkcji budowlano-montażowej w lutym 2018 roku

---

Wskaźniki cen produkcji sprzedanej przemysłu oraz produkcji budowlano-montażowej w styczniu 2018 roku

---

## 2017

Wskaźniki cen produkcji sprzedanej przemysłu oraz produkcji budowlano-montażowej w grudniu 2017 roku

Wskaźniki cen produkcji sprzedanej przemysłu oraz produkcji budowlano-montażowej w listopadzie 2017 roku

Wskaźniki cen produkcji sprzedanej przemysłu oraz produkcji budowlano-montażowej w październiku 2017 roku

Wskaźniki cen produkcji sprzedanej przemysłu oraz produkcji budowlano-montażowej we wrześniu 2017 roku

Wskaźniki cen produkcji sprzedanej przemysłu oraz produkcji budowlano-montażowej w sierpniu 2017 roku

Wskaźniki cen produkcji sprzedanej przemysłu oraz produkcji budowlano-montażowej w lipcu 2017 roku

Wskaźniki cen produkcji sprzedanej przemysłu oraz produkcji budowlano-montażowej w czerwcu 2017 roku

Wskaźniki cen produkcji sprzedanej przemysłu oraz produkcji budowlano-montażowej w maju 2017 roku

Wskaźniki cen produkcji sprzedanej przemysłu oraz produkcji budowlano-montażowej w kwietniu 2017 roku

Wskaźniki cen produkcji sprzedanej przemysłu oraz produkcji budowlano-montażowej w marcu 2017 roku

Wskaźniki cen produkcji sprzedanej przemysłu oraz produkcji budowlano-montażowej w lutym 2017 roku

Wskaźniki cen produkcji sprzedanej przemysłu oraz produkcji budowlano-montażowej w styczniu 2017 roku

## 2016

Wskaźniki cen produkcji sprzedanej przemysłu oraz produkcji budowlano-montażowej w grudniu 2016 roku

Wskaźniki cen produkcji sprzedanej przemysłu oraz produkcji budowlano-montażowej w listopadzie 2016 roku

Wskaźniki cen produkcji sprzedanej przemysłu oraz produkcji budowlano-montażowej w październiku 2016 roku

Wskaźniki cen produkcji sprzedanej przemysłu oraz produkcji budowlano-montażowej we wrześniu 2016 roku

Wskaźniki cen produkcji sprzedanej przemysłu oraz produkcji budowlano-montażowej w sierpniu 2016 roku

Wskaźniki cen produkcji sprzedanej przemysłu oraz produkcji budowlano-montażowej w lipcu 2016 roku

Wskaźniki cen produkcji sprzedanej przemysłu oraz produkcji budowlano-montażowej w czerwcu 2016 roku

Wskaźniki cen produkcji sprzedanej przemysłu oraz produkcji budowlano-montażowej w maju 2016 roku

Wskaźniki cen produkcji sprzedanej przemysłu oraz produkcji budowlano-montażowej w kwietniu 2016 roku

Wskaźniki cen produkcji sprzedanej przemysłu oraz produkcji budowlano-montażowej w marcu 2016 roku

Wskaźniki cen produkcji sprzedanej przemysłu oraz produkcji budowlano-montażowej w lutym 2016 roku

Wskaźniki cen produkcji sprzedanej przemysłu oraz produkcji budowlano-montażowej w styczniu 2016 roku

## 2015

Wskaźniki cen produkcji sprzedanej przemysłu oraz produkcji budowlano-montażowej w grudniu 2015 roku

Wskaźniki cen produkcji sprzedanej przemysłu oraz produkcji budowlano-montażowej w listopadzie 2015 r.

Wskaźniki cen produkcji sprzedanej przemysłu oraz produkcji budowlano-montażowej w październiku 2015 r.

Wskaźniki cen produkcji sprzedanej przemysłu oraz produkcji budowlano-montażowej we wrześniu 2015 r.

Wskaźniki cen produkcji sprzedanej przemysłu oraz produkcji budowlano-montażowej w sierpniu 2015 r.

Wskaźniki cen produkcji sprzedanej przemysłu oraz produkcji budowlano-montażowej w lipcu 2015 r.

Wskaźniki cen produkcji sprzedanej przemysłu oraz produkcji budowlano-montażowej w czerwcu 2015 r.

Wskaźniki cen produkcji sprzedanej przemysłu oraz produkcji budowlano-montażowej w maju 2015 r.

Wskaźniki cen produkcji sprzedanej przemysłu oraz produkcji budowlano-montażowej w kwietniu 2015 r.

Wskaźniki cen produkcji sprzedanej przemysłu oraz produkcji budowlano-montażowej w marcu 2015 r.

Wskaźniki cen produkcji sprzedanej przemysłu oraz produkcji budowlano-montażowej w lutym 2015 r.

Wskaźniki cen produkcji sprzedanej przemysłu oraz produkcji budowlano-montażowej w styczniu 2015 r.

## 2014

Wskaźniki cen produkcji sprzedanej przemysłu oraz produkcji budowlano-montażowej w grudniu 2014 r.

Wskaźniki cen produkcji sprzedanej przemysłu oraz produkcji budowlano-montażowej w listopadzie 2014 r.

Wskaźniki cen produkcji sprzedanej przemysłu oraz produkcji budowlano-montażowej w październiku 2014 r.

Wskaźniki cen produkcji sprzedanej przemysłu oraz produkcji budowlano-montażowej we wrześniu 2014 r.

Wskaźniki cen produkcji sprzedanej przemysłu oraz produkcji budowlano-montażowej w sierpniu 2014 r.

Wskaźniki cen produkcji sprzedanej przemysłu oraz produkcji budowlano-montażowej w lipcu 2014 r.

Wskaźniki cen produkcji sprzedanej przemysłu oraz produkcji budowlano-montażowej w czerwcu 2014 r.

Wskaźniki cen produkcji sprzedanej przemysłu oraz produkcji budowlano-montażowej w maju 2014 r.


Wskaźniki cen produkcji sprzedanej przemysłu oraz produkcji budowlano-montażowej w kwietniu 2014 r.

Wskaźniki cen produkcji sprzedanej przemysłu oraz produkcji budowlano-montażowej w marcu 2014 r.


Wskaźniki cen produkcji sprzedanej przemysłu oraz produkcji budowlano-montażowej w lutym 2014 r.

Wskaźniki cen produkcji sprzedanej przemysłu oraz produkcji budowlano-montażowej w styczniu 2014 r.


## 2013

 Wskaźniki cen produkcji sprzedanej przemysłu oraz produkcji budowlano-montażowej - styczeń - grudzień 2013 r. **2.27 MB**

## 2012


 Wskaźniki cen produkcji sprzedanej przemysłu oraz produkcji budowlano-montażowej - styczeń - grudzień 2012 r. **1.70 MB**

## 2011

 Wskaźniki cen produkcji sprzedanej przemysłu oraz produkcji budowlano-montażowej - styczeń - grudzień 2011 r. **1.67 MB**


## 2010

---

 Wskaźniki cen produkcji sprzedanej przemysłu oraz produkcji budowlano-montażowej - styczeń-grudzień 2010 r. **1.30 MB**


## 2009

---

 Wskaźniki cen produkcji sprzedanej przemysłu oraz produkcji budowlano-montażowej - styczeń-grudzień 2009 r. **1.05 MB**


## 2008

---

 Wskaźniki cen produkcji sprzedanej przemysłu oraz produkcji budowlano-montażowej - styczeń-grudzień 2008 r. **1.11 MB**


## 2007

---

 Wskaźniki cen produkcji sprzedanej przemysłu oraz produkcji budowlano-montażowej - styczeń-grudzień 2007 r. **1.58 MB**


## 2006

---

 Wskaźniki cen produkcji sprzedanej przemysłu oraz produkcji budowlano-montażowej - styczeń-grudzień 2006 r. **1.43 MB**

## 2005

---

 Wskaźniki cen produkcji sprzedanej przemysłu oraz produkcji budowlano-montażowej - styczeń-grudzień 2005 r. **1.50 MB**

## Tagi