



Wskaźniki cen produkcji sprzedanej przemysłu oraz produkcji budowlano-montażowej w grudniu 2018 roku



18.01.2019

Według wstępnych danych w grudniu 2018 r. w porównaniu z listopadem ceny produkcji sprzedanej przemysłu spadły o 0,9%. Wyższe natomiast były ceny produkcji budowlano-montażowej - o 0,4%

Według wstępnych danych w grudniu 2018 r. ceny produkcji sprzedanej przemysłu były wyższe o 2,2% w porównaniu z grudniem 2017 r. Wzrost cen odnotowano także w produkcji budowlano-montażowej - o 3,7%. W okresie styczeń-grudzień 2018 r. ceny produkcji sprzedanej przemysłu były o 2,1% wyższe w porównaniu z analogicznym okresem 2017 r. (kiedy notowano wzrost o 2,9%), a ceny produkcji budowlano-montażowej wzrosły o 2,7% (wzrost w ub. roku o 0,6%).

Według wstępnych danych w grudniu 2018 r. ceny produkcji sprzedanej przemysłu były niższe o 0,9% niż w poprzednim miesiącu. Spadek cen zanotowano w przetwórstwie przemysłowym o 1,0%, w tym największy w produkcji koksu i produktów rafinacji ropy naftowej (o 11,0%). Obniżono również ceny m.in. w poligrafii i reprodukcji zapisanych nośników informacji (o 0,8%), produkcji: chemikaliów i wyrobów chemicznych (o 0,7%), odzieży (o 0,5%), mebli (o 0,4%), skór i wyrobów skórzanych, wyrobów farmaceutycznych, metali (po 0,3%), wyrobów z drewna, korka, słomy i wikliny, wyrobów z metali (po 0,2%), artykułów spożywczych, wyrobów z gumy i tworzyw sztucznych (po 0,1%). Ceny papieru i wyrobów z papieru ukształtowały się na poziomie zbliżonym do zanotowanego w poprzednim miesiącu. Wzrosły natomiast ceny w produkcji m.in. napojów, komputerów, wyrobów elektronicznych i optycznych (po 0,1%), wyrobów z pozostałych mineralnych surowców niemetalicznych, maszyn i urządzeń, pojazdów samochodowych, przyczep i naczep (po 0,2%), urządzeń elektrycznych (o 0,3%), wyrobów tekstylnych, pozostałego sprzętu transportowego (po 0,4%), wyrobów tytoniowych (o 0,6%). Spadek cen zanotowano w górnictwie i wydobywaniu o 0,6%, w tym w górnictwie rud metali o 1,5% przy wzroście cen w wydobywaniu węgla kamiennego i węgla brunatnego (lignitu) o 0,1%. Wzrosły natomiast ceny w sekcjach wytwarzanie i zaopatrywanie w energię elektryczną, gaz, parę wodną i gorącą wodę oraz dostawa wody, gospodarowanie ściekami i odpadami, rekultywacja po 0,1%.

Pliki do pobrania



[Wskaźniki cen produkcji sprzedanej przemysłu oraz produkcji budowlano-montażowej w grudniu 2018 roku](#) 0.44 MB



Wyjdź z archiwum

2025

[Wskaźniki cen produkcji sprzedanej przemysłu w marcu 2025 r.](#)

[Wskaźniki cen produkcji sprzedanej przemysłu w lutym 2025 r.](#)

[Wskaźniki cen produkcji sprzedanej przemysłu w styczniu 2025 r.](#)

2024

[Wskaźniki cen produkcji sprzedanej przemysłu w grudniu 2024 r.](#)

[Wskaźniki cen produkcji sprzedanej przemysłu w listopadzie 2024 roku](#)

[Wskaźniki cen produkcji sprzedanej przemysłu w październiku 2024 roku](#)

[Wskaźniki cen produkcji sprzedanej przemysłu we wrześniu 2024 roku](#)

[Wskaźniki cen produkcji sprzedanej przemysłu w sierpniu 2024 roku](#)

[Wskaźniki cen produkcji sprzedanej przemysłu w lipcu 2024 roku](#)

[Wskaźniki cen produkcji sprzedanej przemysłu w czerwcu 2024 roku](#)

[Wskaźniki cen produkcji sprzedanej przemysłu w maju 2024 roku](#)

[Wskaźniki cen produkcji sprzedanej przemysłu w kwietniu 2024 roku](#)

[Wskaźniki cen produkcji sprzedanej przemysłu w marcu 2024 roku](#)

[Wskaźniki cen produkcji sprzedanej przemysłu w lutym 2024 roku](#)

[Wskaźniki cen produkcji sprzedanej przemysłu w styczniu 2024 roku](#)

2023

[Wskaźniki cen produkcji sprzedanej przemysłu w grudniu 2023 roku](#)

[Wskaźniki cen produkcji sprzedanej przemysłu w listopadzie 2023 roku](#)

Wskaźniki cen produkcji sprzedanej przemysłu w październiku 2023 roku

Wskaźniki cen produkcji sprzedanej przemysłu we wrześniu 2023 roku

Wskaźniki cen produkcji sprzedanej przemysłu w sierpniu 2023 roku

Wskaźniki cen produkcji sprzedanej przemysłu w lipcu 2023 roku

Wskaźniki cen produkcji sprzedanej przemysłu w czerwcu 2023 roku

Wskaźniki cen produkcji sprzedanej przemysłu w maju 2023 roku

Wskaźniki cen produkcji sprzedanej przemysłu w kwietniu 2023 roku

Wskaźniki cen produkcji sprzedanej przemysłu w marcu 2023 roku

Wskaźniki cen produkcji sprzedanej przemysłu w lutym 2023 roku

Wskaźniki cen produkcji sprzedanej przemysłu w styczniu 2023 roku

2022

Wskaźniki cen produkcji sprzedanej przemysłu w grudniu 2022 roku

Wskaźniki cen produkcji sprzedanej przemysłu w listopadzie 2022 roku

Wskaźniki cen produkcji sprzedanej przemysłu w październiku 2022 roku

Wskaźniki cen produkcji sprzedanej przemysłu we wrześniu 2022 roku

Wskaźniki cen produkcji sprzedanej przemysłu w sierpniu 2022 roku

Wskaźniki cen produkcji sprzedanej przemysłu w lipcu 2022 roku

Wskaźniki cen produkcji sprzedanej przemysłu w czerwcu 2022 roku

Wskaźniki cen produkcji sprzedanej przemysłu w maju 2022 roku

Wskaźniki cen produkcji sprzedanej przemysłu w kwietniu 2022 roku

Wskaźniki cen produkcji sprzedanej przemysłu w marcu 2022 roku

Wskaźniki cen produkcji sprzedanej przemysłu w lutym 2022 roku

Wskaźniki cen produkcji sprzedanej przemysłu w styczniu 2022 roku

2021

[Wskaźniki cen produkcji sprzedanej przemysłu w grudniu 2021 roku](#)

[Wskaźniki cen produkcji sprzedanej przemysłu w listopadzie 2021 roku](#)

[Wskaźniki cen produkcji sprzedanej przemysłu w październiku 2021 roku](#)

[Wskaźniki cen produkcji sprzedanej przemysłu we wrześniu 2021 roku](#)

[Wskaźniki cen produkcji sprzedanej przemysłu w sierpniu 2021 roku](#)

[Wskaźniki cen produkcji sprzedanej przemysłu w lipcu 2021 roku](#)

[Wskaźniki cen produkcji sprzedanej przemysłu w czerwcu 2021 roku](#)

[Wskaźniki cen produkcji sprzedanej przemysłu w maju 2021 roku](#)

[Wskaźniki cen produkcji sprzedanej przemysłu w kwietniu 2021 roku](#)

[Wskaźniki cen produkcji sprzedanej przemysłu w marcu 2021 roku](#)

[Wskaźniki cen produkcji sprzedanej przemysłu w lutym 2021 roku](#)

[Wskaźniki cen produkcji sprzedanej przemysłu w styczniu 2021 roku](#)

2020

[Wskaźniki cen produkcji sprzedanej przemysłu w grudniu 2020 roku](#)

[Wskaźniki cen produkcji sprzedanej przemysłu w listopadzie 2020 roku](#)

[Wskaźniki cen produkcji sprzedanej przemysłu w październiku 2020 roku](#)

[Wskaźniki cen produkcji sprzedanej przemysłu we wrześniu 2020 roku](#)

[Wskaźniki cen produkcji sprzedanej przemysłu w sierpniu 2020 roku](#)

[Wskaźniki cen produkcji sprzedanej przemysłu w lipcu 2020 roku](#)

[Wskaźniki cen produkcji sprzedanej przemysłu w czerwcu 2020 roku](#)

[Wskaźniki cen produkcji sprzedanej przemysłu w maju 2020 roku](#)

[Wskaźniki cen produkcji sprzedanej przemysłu w kwietniu 2020 roku](#)

Wskaźniki cen produkcji sprzedanej przemysłu w marcu 2020 roku

Wskaźniki cen produkcji sprzedanej przemysłu w lutym 2020 roku

Wskaźniki cen produkcji sprzedanej przemysłu w styczniu 2020 roku

2019

Wskaźniki cen produkcji sprzedanej przemysłu w grudniu 2019 roku

Wskaźniki cen produkcji sprzedanej przemysłu w listopadzie 2019 roku

Wskaźniki cen produkcji sprzedanej przemysłu w październiku 2019 roku

Wskaźniki cen produkcji sprzedanej przemysłu we wrześniu 2019 roku

Wskaźniki cen produkcji sprzedanej przemysłu w sierpniu 2019 roku

Wskaźniki cen produkcji sprzedanej przemysłu w lipcu 2019 roku

Wskaźniki cen produkcji sprzedanej przemysłu w czerwcu 2019 roku

Wskaźniki cen produkcji sprzedanej przemysłu w maju 2019 roku

Wskaźniki cen produkcji sprzedanej przemysłu w kwietniu 2019 roku

Wskaźniki cen produkcji sprzedanej przemysłu w marcu 2019 roku

Wskaźniki cen produkcji sprzedanej przemysłu w lutym 2019 roku

Wskaźniki cen produkcji sprzedanej przemysłu w styczniu 2019 roku

2018

Wskaźniki cen produkcji sprzedanej przemysłu oraz produkcji budowlano-montażowej w grudniu 2018 roku

Wskaźniki cen produkcji sprzedanej przemysłu oraz produkcji budowlano-montażowej w listopadzie 2018 roku

Wskaźniki cen produkcji sprzedanej przemysłu oraz produkcji budowlano-montażowej w październiku 2018 roku

Wskaźniki cen produkcji sprzedanej przemysłu oraz produkcji budowlano-montażowej we wrześniu 2018 roku

Wskaźniki cen produkcji sprzedanej przemysłu oraz produkcji budowlano-montażowej w sierpniu 2018 roku

Wskaźniki cen produkcji sprzedanej przemysłu oraz produkcji budowlano-montażowej w lipcu 2018 roku

Wskaźniki cen produkcji sprzedanej przemysłu oraz produkcji budowlano-montażowej w czerwcu 2018 roku

Wskaźniki cen produkcji sprzedanej przemysłu oraz produkcji budowlano-montażowej w maju 2018 roku

Wskaźniki cen produkcji sprzedanej przemysłu oraz produkcji budowlano-montażowej w kwietniu 2018 roku

Wskaźniki cen produkcji sprzedanej przemysłu oraz produkcji budowlano-montażowej w marcu 2018 roku

Wskaźniki cen produkcji sprzedanej przemysłu oraz produkcji budowlano-montażowej w lutym 2018 roku

Wskaźniki cen produkcji sprzedanej przemysłu oraz produkcji budowlano-montażowej w styczniu 2018 roku

2017

Wskaźniki cen produkcji sprzedanej przemysłu oraz produkcji budowlano-montażowej w grudniu 2017 roku

Wskaźniki cen produkcji sprzedanej przemysłu oraz produkcji budowlano-montażowej w listopadzie 2017 roku

Wskaźniki cen produkcji sprzedanej przemysłu oraz produkcji budowlano-montażowej w październiku 2017 roku

Wskaźniki cen produkcji sprzedanej przemysłu oraz produkcji budowlano-montażowej we wrześniu 2017 roku

Wskaźniki cen produkcji sprzedanej przemysłu oraz produkcji budowlano-montażowej w sierpniu 2017 roku

Wskaźniki cen produkcji sprzedanej przemysłu oraz produkcji budowlano-montażowej w lipcu 2017 roku

Wskaźniki cen produkcji sprzedanej przemysłu oraz produkcji budowlano-montażowej w czerwcu 2017 roku

Wskaźniki cen produkcji sprzedanej przemysłu oraz produkcji budowlano-montażowej w maju 2017 roku

Wskaźniki cen produkcji sprzedanej przemysłu oraz produkcji budowlano-montażowej w kwietniu 2017 roku

Wskaźniki cen produkcji sprzedanej przemysłu oraz produkcji budowlano-montażowej w marcu 2017 roku

Wskaźniki cen produkcji sprzedanej przemysłu oraz produkcji budowlano-montażowej w lutym 2017 roku

Wskaźniki cen produkcji sprzedanej przemysłu oraz produkcji budowlano-montażowej w styczniu 2017 roku

2016

Wskaźniki cen produkcji sprzedanej przemysłu oraz produkcji budowlano-montażowej w grudniu 2016 roku

Wskaźniki cen produkcji sprzedanej przemysłu oraz produkcji budowlano-montażowej w listopadzie 2016 roku

Wskaźniki cen produkcji sprzedanej przemysłu oraz produkcji budowlano-montażowej w październiku 2016 roku

Wskaźniki cen produkcji sprzedanej przemysłu oraz produkcji budowlano-montażowej we wrześniu 2016 roku

Wskaźniki cen produkcji sprzedanej przemysłu oraz produkcji budowlano-montażowej w sierpniu 2016 roku

Wskaźniki cen produkcji sprzedanej przemysłu oraz produkcji budowlano-montażowej w lipcu 2016 roku

Wskaźniki cen produkcji sprzedanej przemysłu oraz produkcji budowlano-montażowej w czerwcu 2016 roku

Wskaźniki cen produkcji sprzedanej przemysłu oraz produkcji budowlano-montażowej w maju 2016 roku

Wskaźniki cen produkcji sprzedanej przemysłu oraz produkcji budowlano-montażowej w kwietniu 2016 roku

Wskaźniki cen produkcji sprzedanej przemysłu oraz produkcji budowlano-montażowej w marcu 2016 roku

Wskaźniki cen produkcji sprzedanej przemysłu oraz produkcji budowlano-montażowej w lutym 2016 roku

Wskaźniki cen produkcji sprzedanej przemysłu oraz produkcji budowlano-montażowej w styczniu 2016 roku

2015

Wskaźniki cen produkcji sprzedanej przemysłu oraz produkcji budowlano-montażowej w grudniu 2015 roku

Wskaźniki cen produkcji sprzedanej przemysłu oraz produkcji budowlano-montażowej w listopadzie 2015 r.

Wskaźniki cen produkcji sprzedanej przemysłu oraz produkcji budowlano-montażowej w październiku 2015 r.

Wskaźniki cen produkcji sprzedanej przemysłu oraz produkcji budowlano-montażowej we wrześniu 2015 r.

Wskaźniki cen produkcji sprzedanej przemysłu oraz produkcji budowlano-montażowej w sierpniu 2015 r.

Wskaźniki cen produkcji sprzedanej przemysłu oraz produkcji budowlano-montażowej w lipcu 2015 r.

Wskaźniki cen produkcji sprzedanej przemysłu oraz produkcji budowlano-montażowej w czerwcu 2015 r.

Wskaźniki cen produkcji sprzedanej przemysłu oraz produkcji budowlano-montażowej w maju 2015 r.

Wskaźniki cen produkcji sprzedanej przemysłu oraz produkcji budowlano-montażowej w kwietniu 2015 r.

Wskaźniki cen produkcji sprzedanej przemysłu oraz produkcji budowlano-montażowej w marcu 2015 r.

Wskaźniki cen produkcji sprzedanej przemysłu oraz produkcji budowlano-montażowej w lutym 2015 r.

Wskaźniki cen produkcji sprzedanej przemysłu oraz produkcji budowlano-montażowej w styczniu 2015 r.

2014

Wskaźniki cen produkcji sprzedanej przemysłu oraz produkcji budowlano-montażowej w grudniu 2014 r.

Wskaźniki cen produkcji sprzedanej przemysłu oraz produkcji budowlano-montażowej w listopadzie 2014 r.

Wskaźniki cen produkcji sprzedanej przemysłu oraz produkcji budowlano-montażowej w październiku 2014 r.

Wskaźniki cen produkcji sprzedanej przemysłu oraz produkcji budowlano-montażowej we wrześniu 2014 r.

Wskaźniki cen produkcji sprzedanej przemysłu oraz produkcji budowlano-montażowej w sierpniu 2014 r.

Wskaźniki cen produkcji sprzedanej przemysłu oraz produkcji budowlano-montażowej w lipcu 2014 r.

Wskaźniki cen produkcji sprzedanej przemysłu oraz produkcji budowlano-montażowej w czerwcu 2014 r.


Wskaźniki cen produkcji sprzedanej przemysłu oraz produkcji budowlano-montażowej w maju 2014 r.

Wskaźniki cen produkcji sprzedanej przemysłu oraz produkcji budowlano-montażowej w kwietniu 2014 r.


Wskaźniki cen produkcji sprzedanej przemysłu oraz produkcji budowlano-montażowej w marcu 2014 r.

Wskaźniki cen produkcji sprzedanej przemysłu oraz produkcji budowlano-montażowej w lutym 2014 r.

2013

 Wskaźniki cen produkcji sprzedanej przemysłu oraz produkcji budowlano-montażowej - styczeń - grudzień 2013 r. 2.27 MB

2012

 Wskaźniki cen produkcji sprzedanej przemysłu oraz produkcji budowlano-montażowej - styczeń - grudzień 2012 r. 1.70 MB

2011

 Wskaźniki cen produkcji sprzedanej przemysłu oraz produkcji budowlano-montażowej - styczeń - grudzień 2011 r. 1.67 MB

2010

 Wskaźniki cen produkcji sprzedanej przemysłu oraz produkcji budowlano-montażowej - styczeń - grudzień 2010 r. 1.30 MB

2009

 Wskaźniki cen produkcji sprzedanej przemysłu oraz produkcji budowlano-montażowej - styczeń - grudzień 2009 r. 1.05 MB

2008

 Wskaźniki cen produkcji sprzedanej przemysłu oraz produkcji budowlano-montażowej - styczeń - grudzień 2008 r. 1.11 MB


2007

 Wskaźniki cen produkcji sprzedanej przemysłu oraz produkcji budowlano-montażowej - styczeń - grudzień 2007 r. 1.58 MB

2006

 Wskaźniki cen produkcji sprzedanej przemysłu oraz produkcji budowlano-montażowej - styczeń - grudzień 2006 r. 1.43 MB

2005

 Wskaźniki cen produkcji sprzedanej przemysłu oraz produkcji budowlano-montażowej - styczeń-grudzień 2005 r. 1.50 MB

Tagi