

KONIUNKTURA GOSPODARCZA w maju 2024 r.

Przedsiębiorcy udzielali odpowiedzi w okresie od 1 do 10 maja br.

OGÓLNY KLIMAT KONIUNKTURY

PRZETWÓRSTWO PRZEMYSŁOWE



wartość wskaźnika **-6,2**

BUDOWNICTWO



wartość wskaźnika **-2,3**

HANDEL HURTOWY



wartość wskaźnika **-0,1**

HANDEL DETALICZNY



wartość wskaźnika **1,0**

TRANSPORT I GOSPODARKA MAGAZYNOWA



wartość wskaźnika **-1,5**

ZAKWATEROWANIE I GASTRONOMIA



wartość wskaźnika **5,8**

INFORMACJA I KOMUNIKACJA

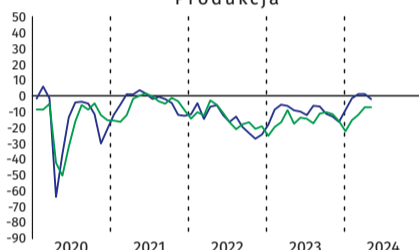


wartość wskaźnika **9,6**

WYBRANE WSKAŹNIKI KONIUNKTURY GOSPODARCZEJ

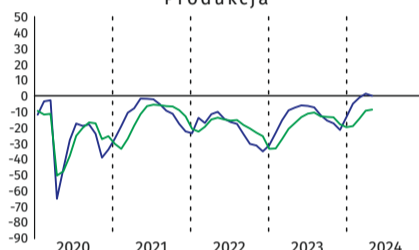
PRZETWÓRSTWO PRZEMYSŁOWE

Produkcja



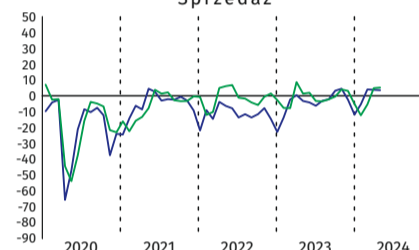
BUDOWNICTWO

Produkcja



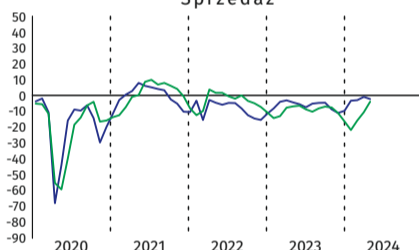
HANDEL DETALICZNY

Sprzedaż



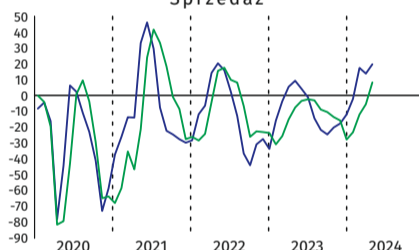
TRANSPORT I GOSPODARKA MAGAZYNOWA

Sprzedaż



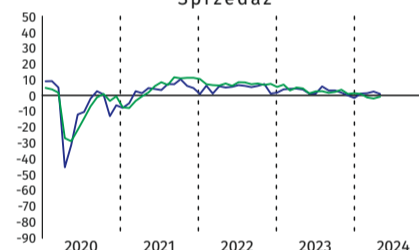
ZAKWATEROWANIE I GASTRONOMIA

Sprzedaż



INFORMACJA I KOMUNIKACJA

Sprzedaż



— DIAGNOZA

— PROGNOZA

OGÓLNY KLIMAT KONIUNKTURY GOSPODARCZEJ W WOJEWÓDZTWACH

PRZETWÓRSTWO PRZEMYSŁOWE



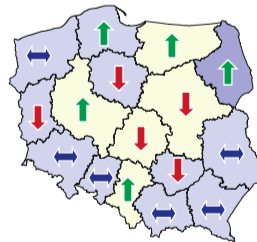
BUDOWNICTWO



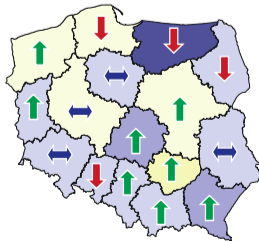
HANDEL HURTOWY



HANDEL DETALICZNY



TRANSPORT I GOSPODARKA MAGAZYNOWA



ZAKWATEROWANIE I GASTRONOMIA



INFORMACJA I KOMUNIKACJA



Ze względów metodologicznych zmiana wskaźnika o mniej niż 1,5 pkt. prezentowana jest jako brak zmian.

przedział lewostronnie domknięty

INFORMACJE O KONIUNKTURZE GOSPODARCZEJ MOŻNA ZNALEŹĆ NA STRONIE GUS



DZIEDZINOWE BAZY WIEDZY

dbw.stat.gov.pl

Obszary tematyczne - Koniunktura

stat.gov.pl/obszary-tematyczne/koniunktura/

ORAZ NA STRONIE URZĘDU STATYSTYCZNEGO W ZIELONEJ GÓRZE

Ośrodek Badań Koniunktury

zielonagora.stat.gov.pl