

PRACUJĄCY W GOSPODARCE NARODOWEJ W PAŹDZIERNIKU 2024 R.

Stan na koniec miesiąca

Pracujący w gospodarce narodowej według płci



15146,2 tys. osób



MĘCZYŻNI

7985,0 tys. osób

7161,2 tys. osób

KOBIETY

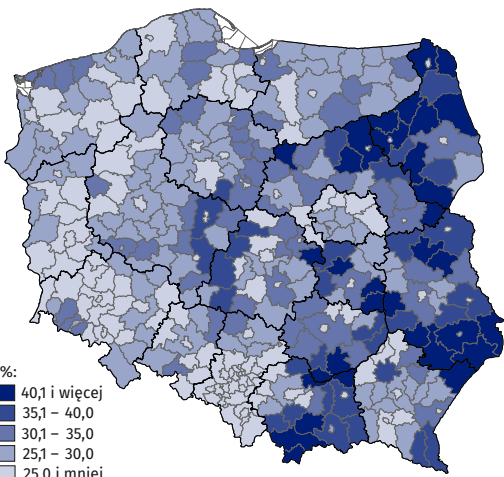


mniej o 0,3%
r/r

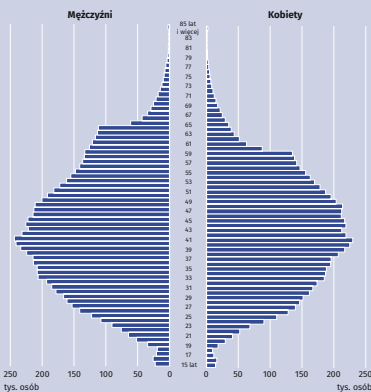
więcej o 0,3%
r/r



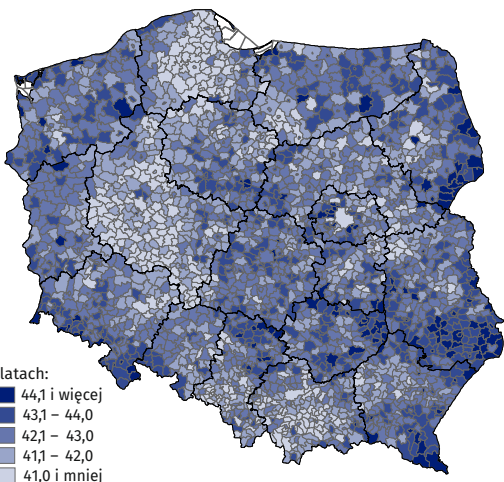
Udział pracujących w podmiotach o liczbie pracujących 5 i mniej osób w ogólnej liczbie pracujących w gospodarce narodowej według miejsca zamieszkania



Pracujący w gospodarce narodowej według płci i wieku



Mediana wieku pracujących w gospodarce narodowej według miejsca zamieszkania



Ze względu na zaokrąglenia danych, w niektórych przypadkach sumy składników mogą się nieznacznie różnić od podanych wielkości „ogółem”.

ZOBACZ WIĘCEJ

Informacja sygnałna

Tablice