

PRACUJĄCY W GOSPODARCE NARODOWEJ W KWIETNIU 2024 R.

Stan na koniec miesiąca

Pracujący w gospodarce narodowej według płci



15088,2 tys. osób



MĘZCZYŹNI

7960,7 tys. osób

7127,5 tys. osób

KOBIETY

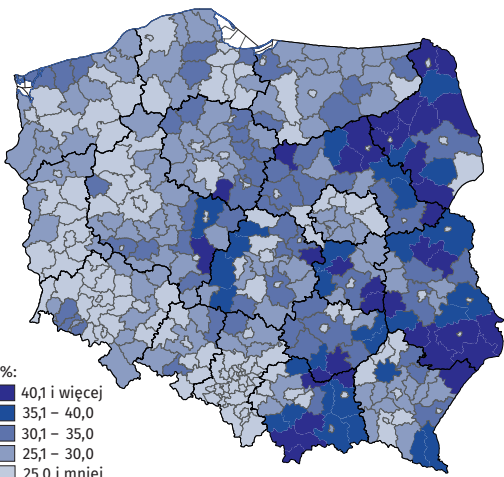


mniej o 0,6%
r/r

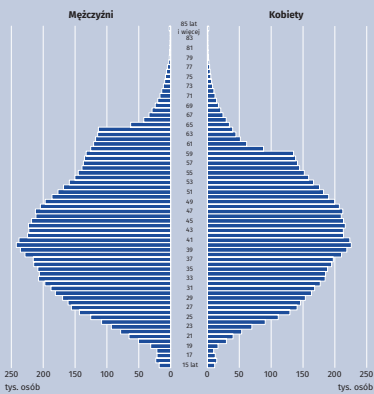
mniej o 0,2%
r/r



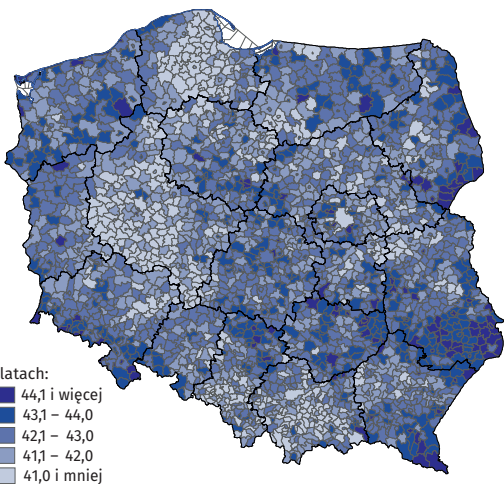
Udział pracujących w podmiotach o liczbie pracujących 5 i mniej osób w ogólnej liczbie pracujących w gospodarce narodowej według miejsca zamieszkania



Pracujący w gospodarce narodowej według płci i wieku



Mediana wieku pracujących w gospodarce narodowej według miejsca zamieszkania



Ze względu na zaokrąglenia danych, w niektórych przypadkach sumy składników mogą się nieznacznie różnić od podanych wielkości „ogółem”.

ZOBACZ WIĘCEJ

Informacja sygnałna

Tablice