

# PRACUJĄCY W GOSPODARCE NARODOWEJ W STYCZNIU 2024 R.

Stan na koniec miesiąca

## Pracujący w gospodarce narodowej według płci



15064,8 tys. osób



**MĘZCZYŹNI**

7946,1 tys. osób

7118,7 tys. osób

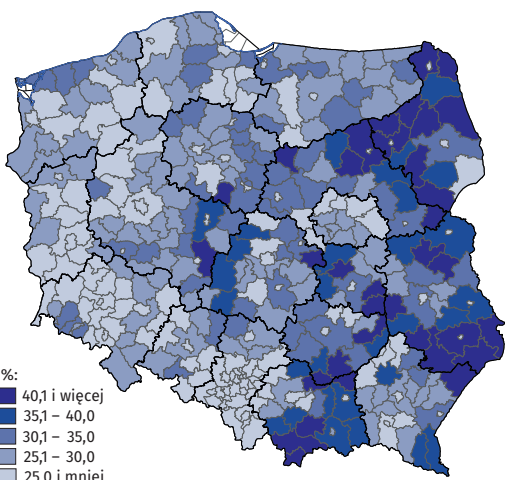
**KOBIETY**

nie odnotowano zmian  
r/r

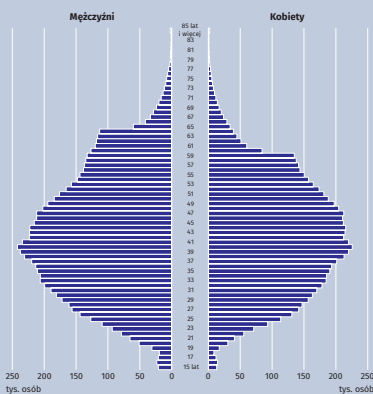
więcej o 0,3%  
r/r



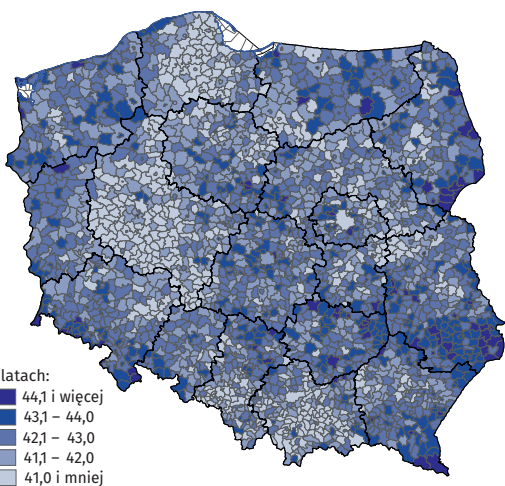
## Udział pracujących w podmiotach o liczbie pracujących 5 i mniej osób w ogólnej liczbie pracujących w gospodarce narodowej według miejsca zamieszkania



## Pracujący w gospodarce narodowej według płci i wieku



## Mediana wieku pracujących w gospodarce narodowej według miejsca zamieszkania



Ze względu na zaokrąglenia danych, w niektórych przypadkach sumy składników mogą się nieznacznie różnić od podanych wielkości „ogółem”.

**ZOBACZ WIĘCEJ**

Informacja sygnałna

Tablice