

Konferencja prasowa Prezesa GUS

SYTUACJA SPOŁECZNO-GOSPODARCZA KRAJU W 2023 R.

31 stycznia 2024 r.

SYTUACJA SPOŁECZNO-GOSPODARCZA POLSKI W 2023 R.

PRODUKT KRAJOWY BRUTTO

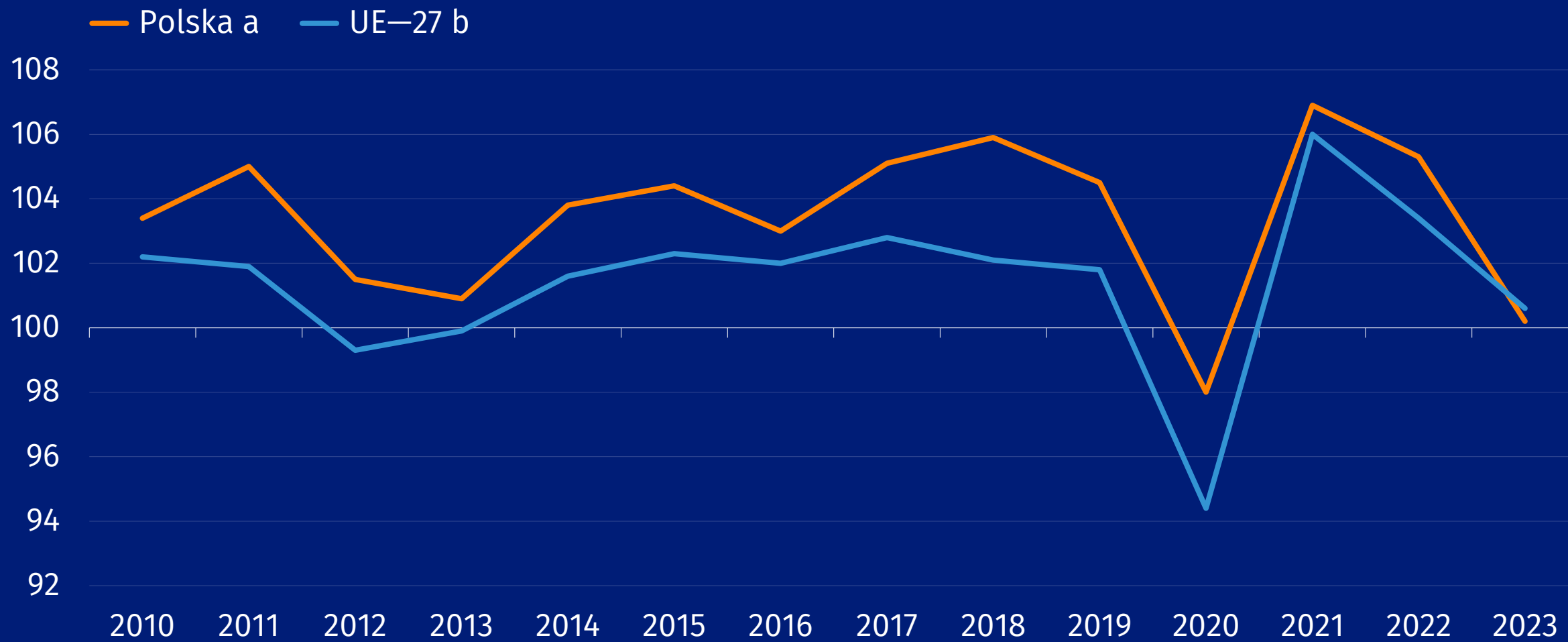
w 2023 r.



0,2%

Produkt krajowy brutto

(rok poprzedni=100)

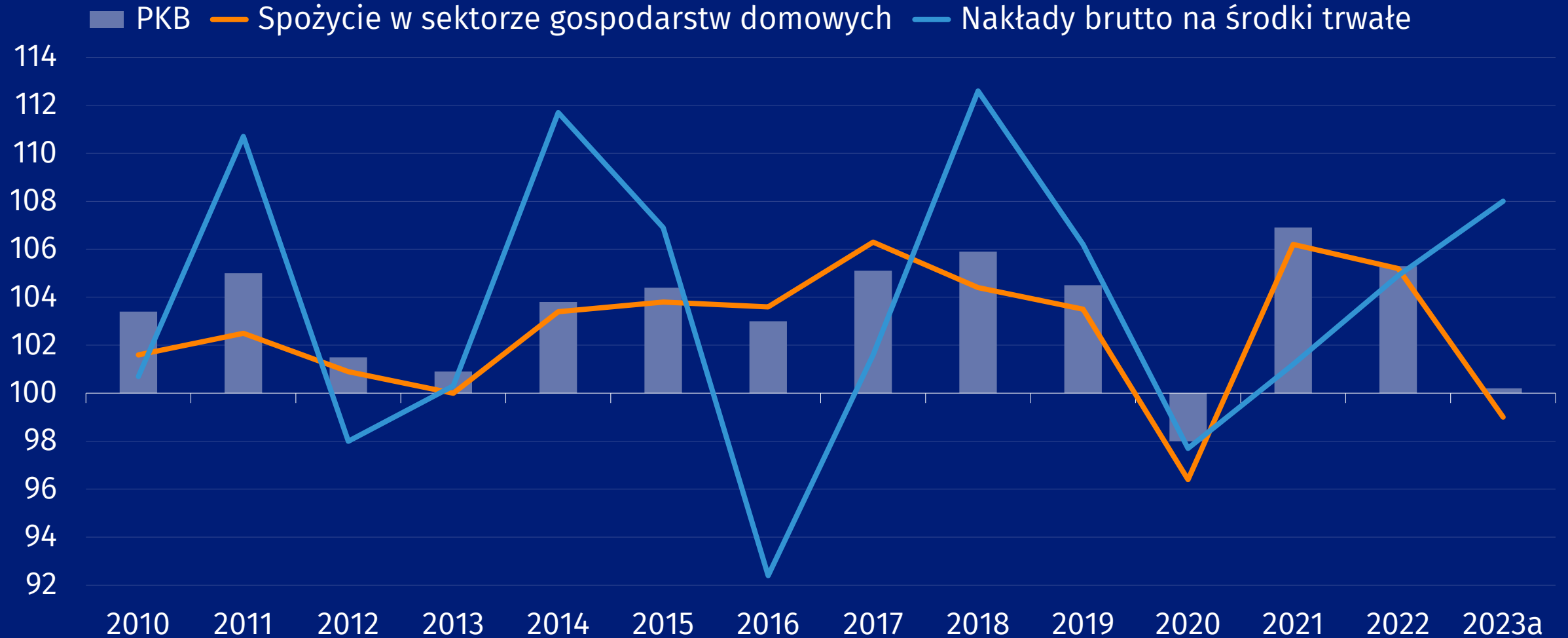


a Szacunek wstępny dla 2023 r.
 b Prognoza dla 2023 r.

Źródło: GUS, European Economic Forecast – Autumn 2023.

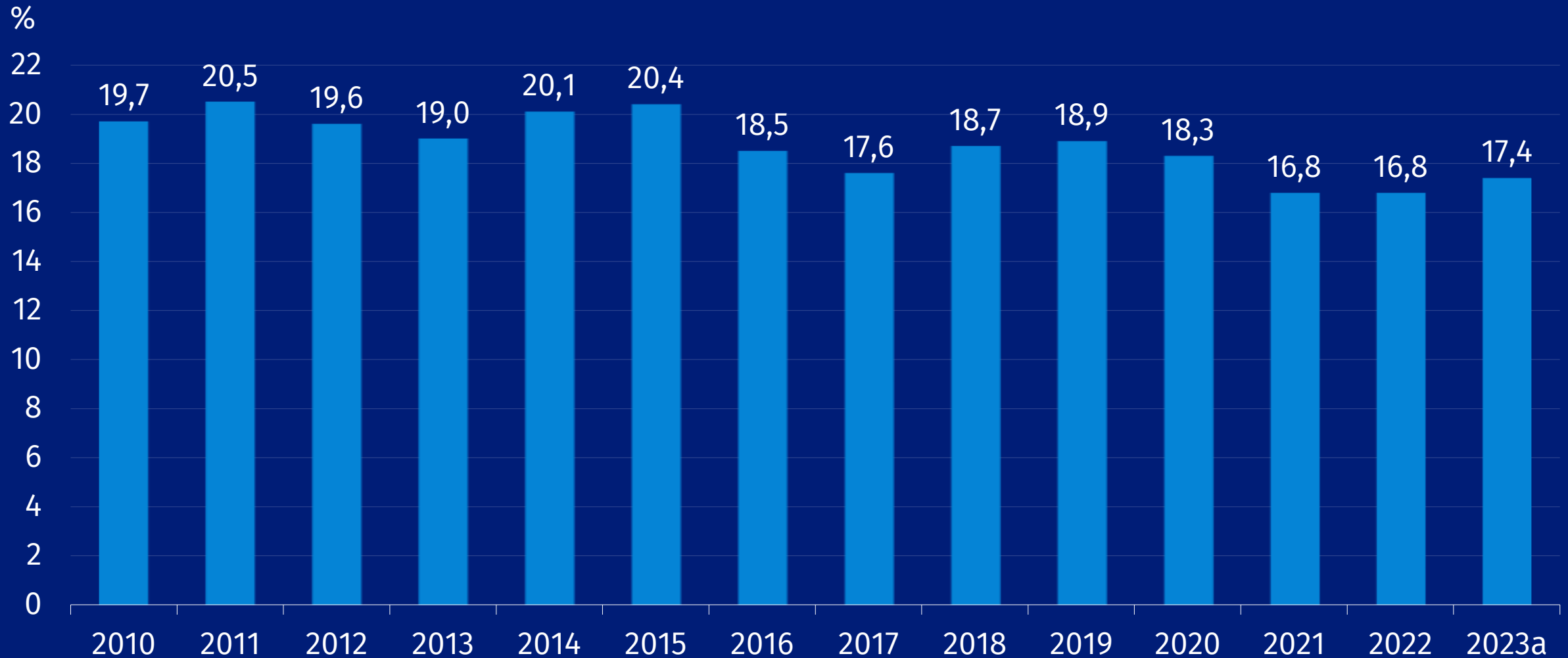
Produkt krajowy brutto

(rok poprzedni=100)



a Według wstępnego szacunku.

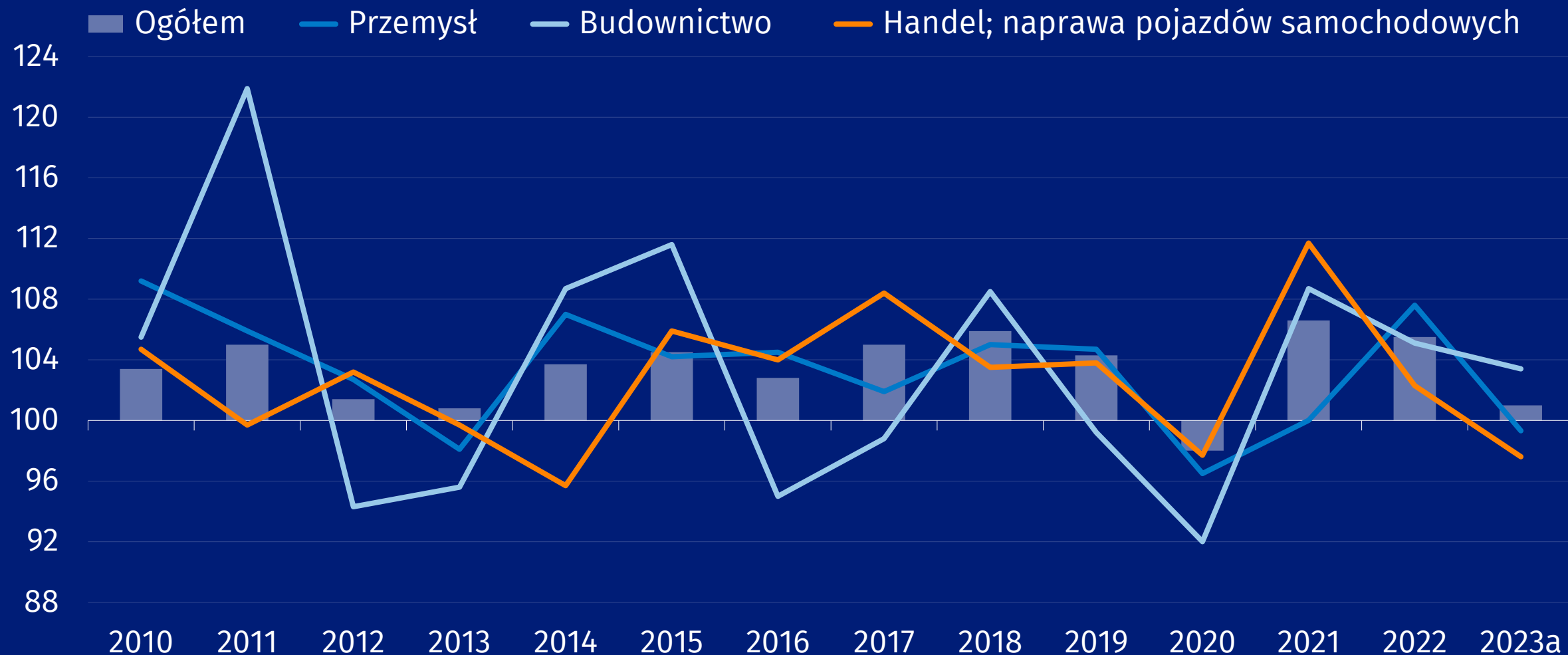
Stopa inwestycji



a Według wstępnego szacunku.

Wartość dodana brutto

(rok poprzedni=100)

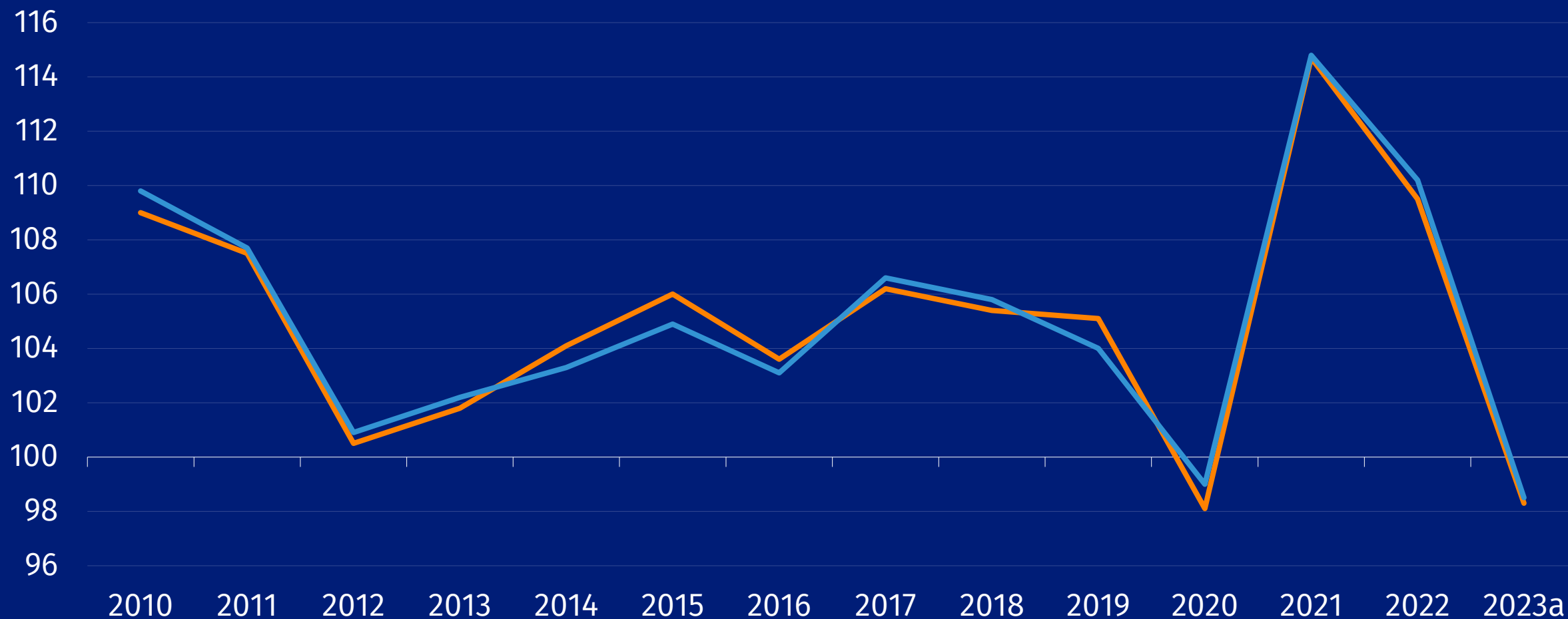


a Według wstępnego szacunku.

Produkcja sprzedana przemysłu

(ceny stałe, rok poprzedni=100)

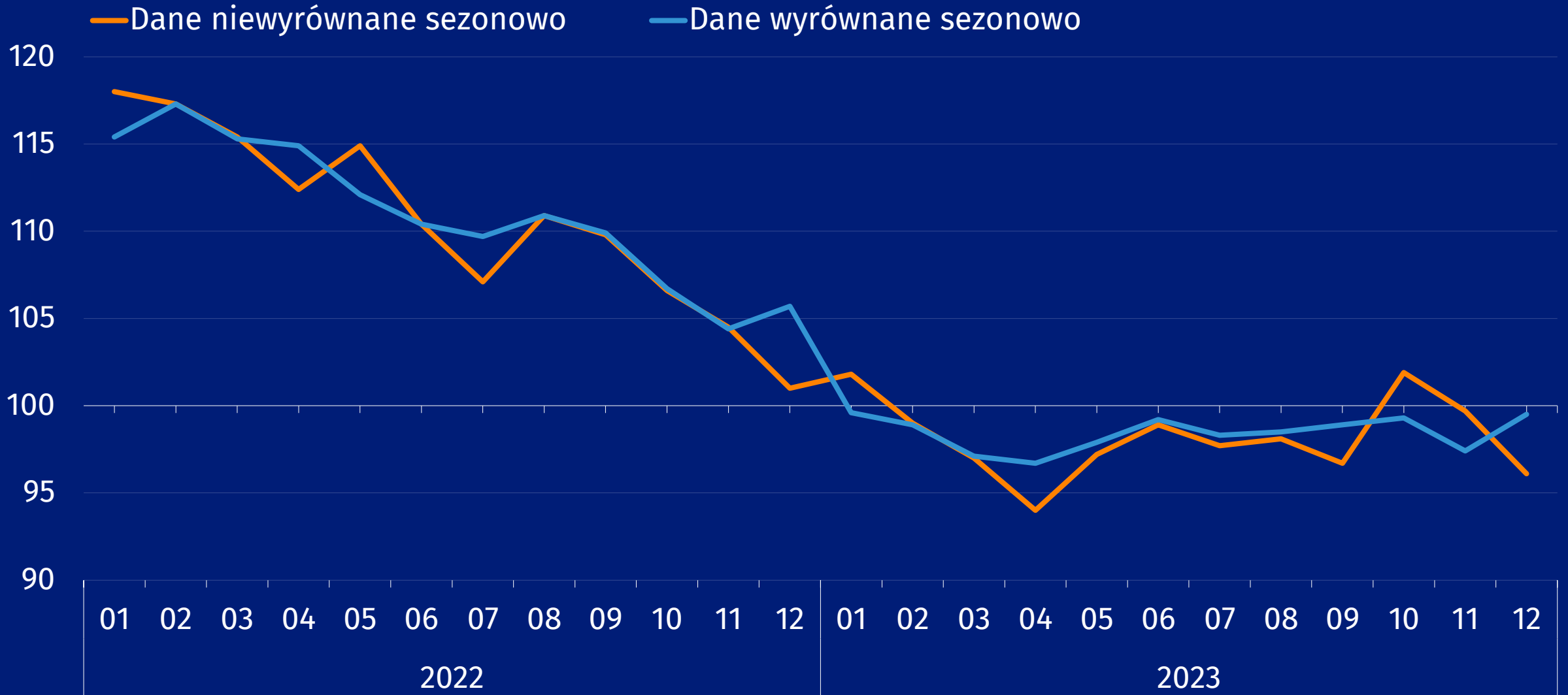
— Pełna zbiorowość — Powyżej 9 pracujących



a W zakresie pełnej zbiorowości – dane szacunkowe.

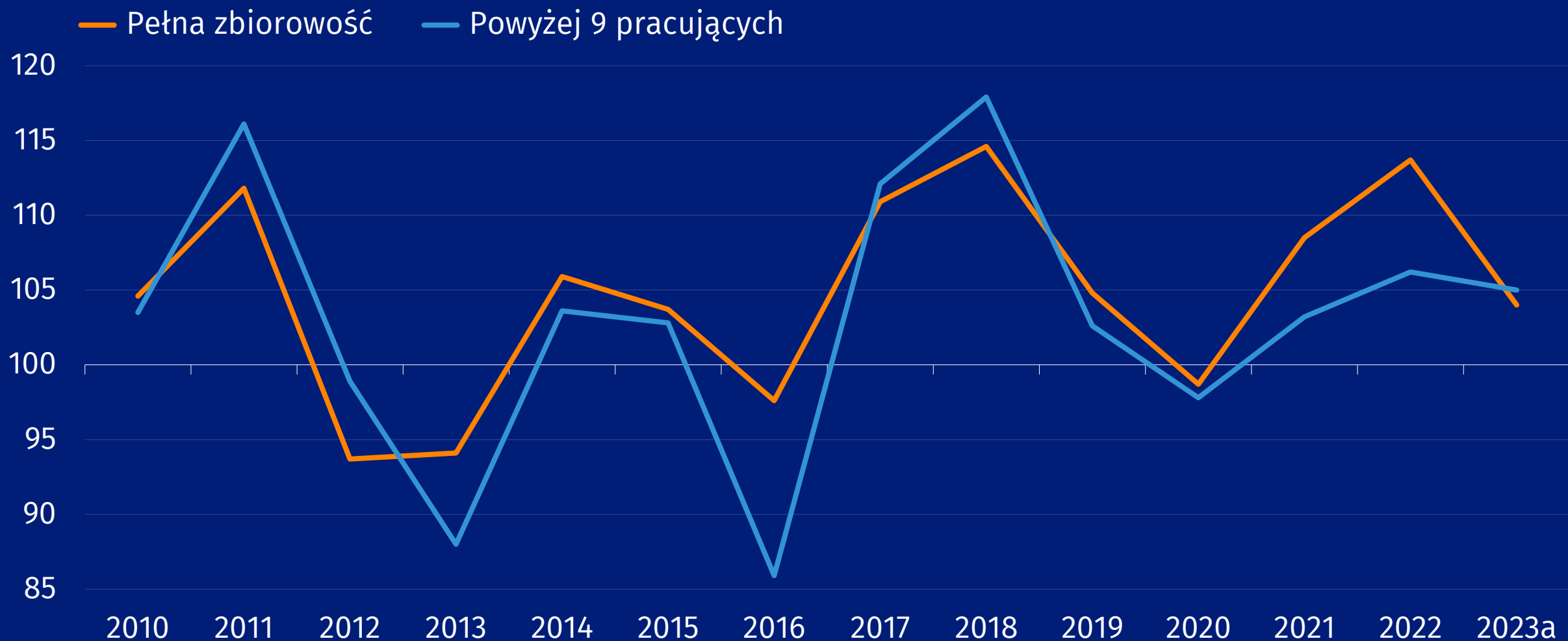
Produkcja sprzedana przemysłu

(ceny stałe, analogiczny okres roku poprzedniego=100)



Produkcja budowlano-montażowa

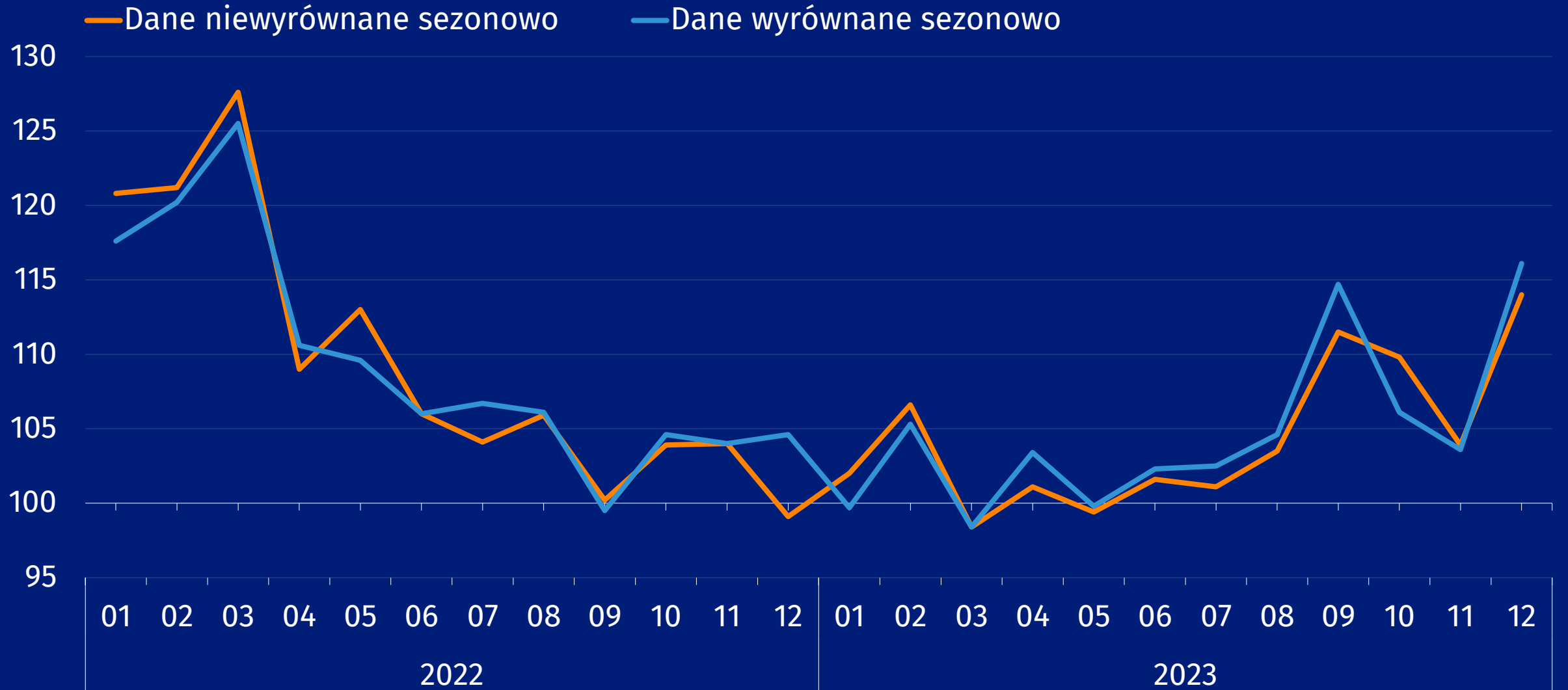
(ceny stałe, rok poprzedni=100)



a W zakresie pełnej zbiorowości – dane szacunkowe.

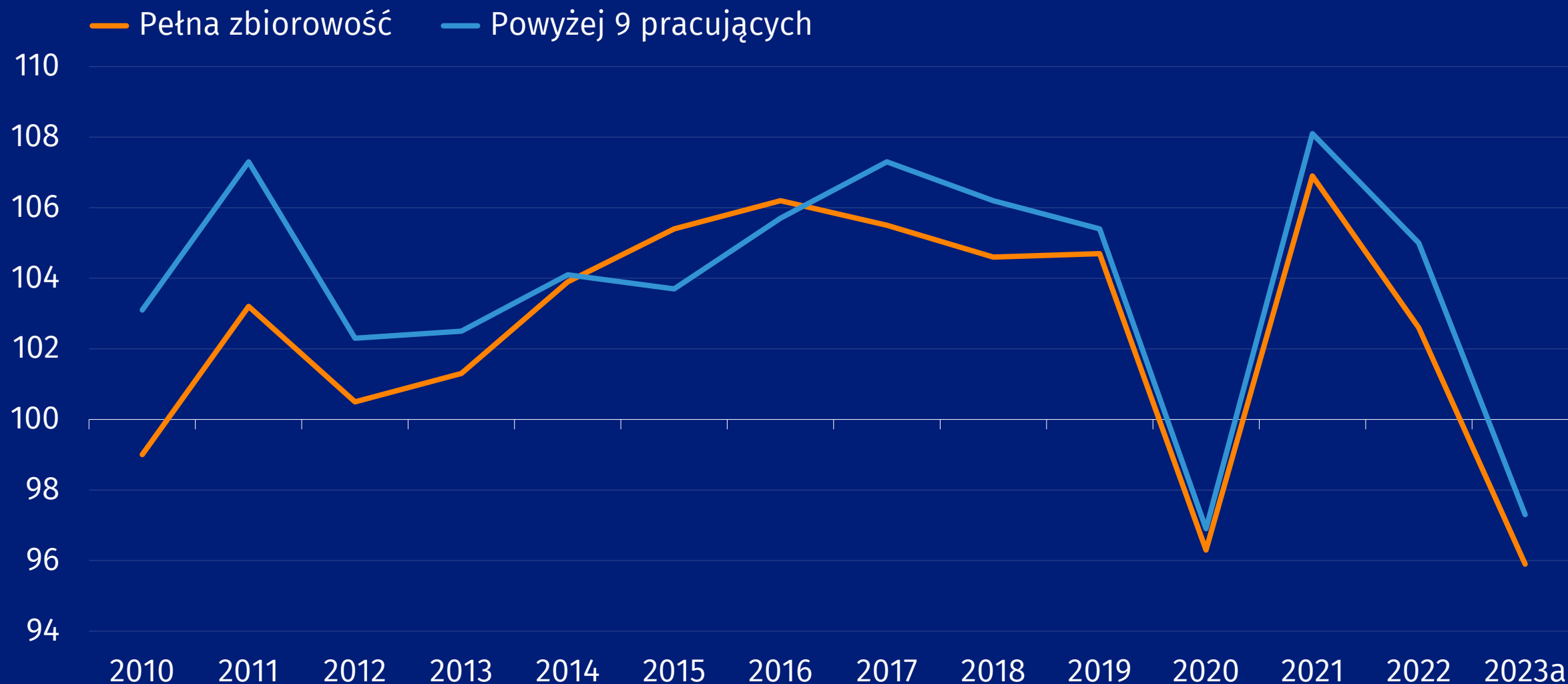
Produkcja budowlano-montażowa

(ceny stałe, analogiczny okres roku poprzedniego=100)



Sprzedaż detaliczna towarów

(ceny stałe, rok poprzedni=100)

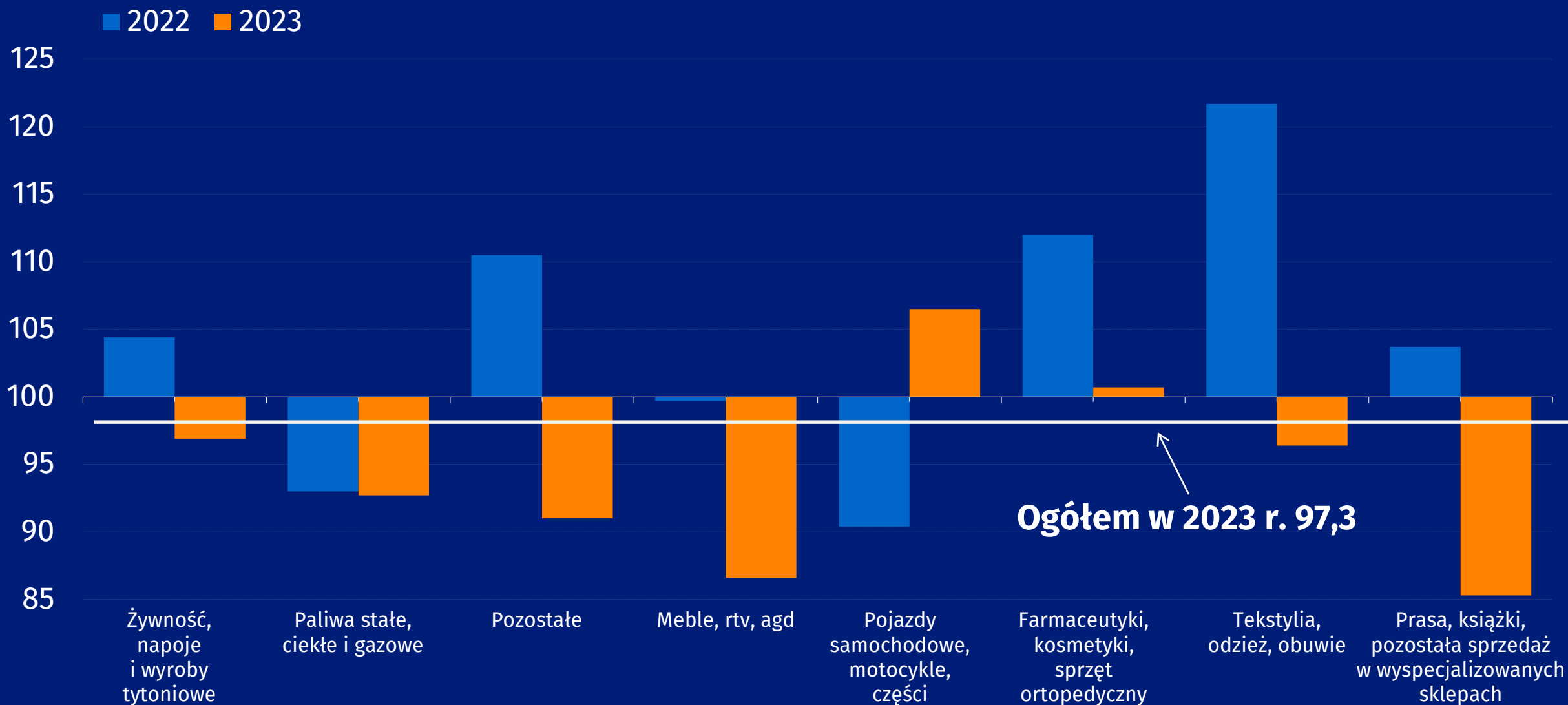


a W zakresie pełnej zbiorowości – dane szacunkowe.



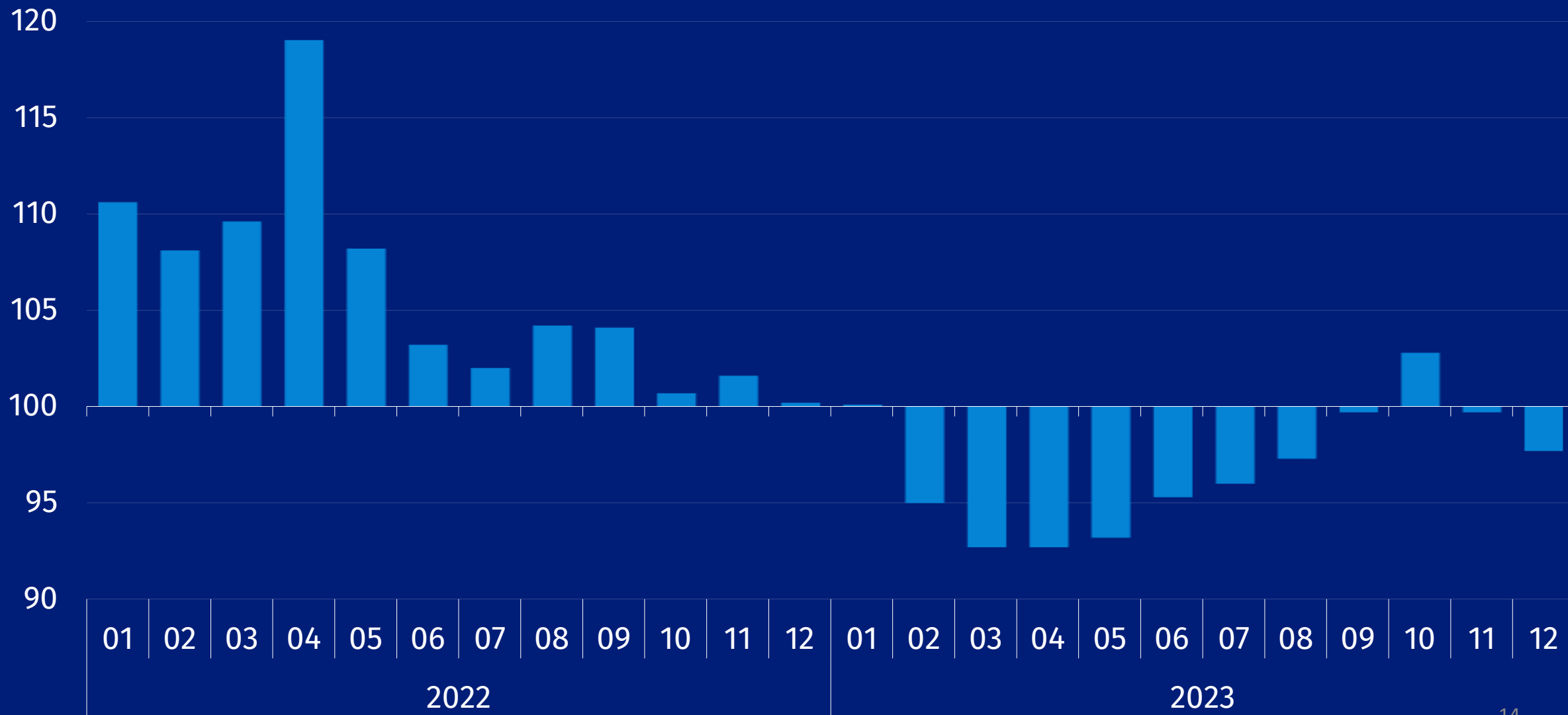
GUS Sprzedaż detaliczna towarów według grup

(ceny stałe, rok poprzedni=100)



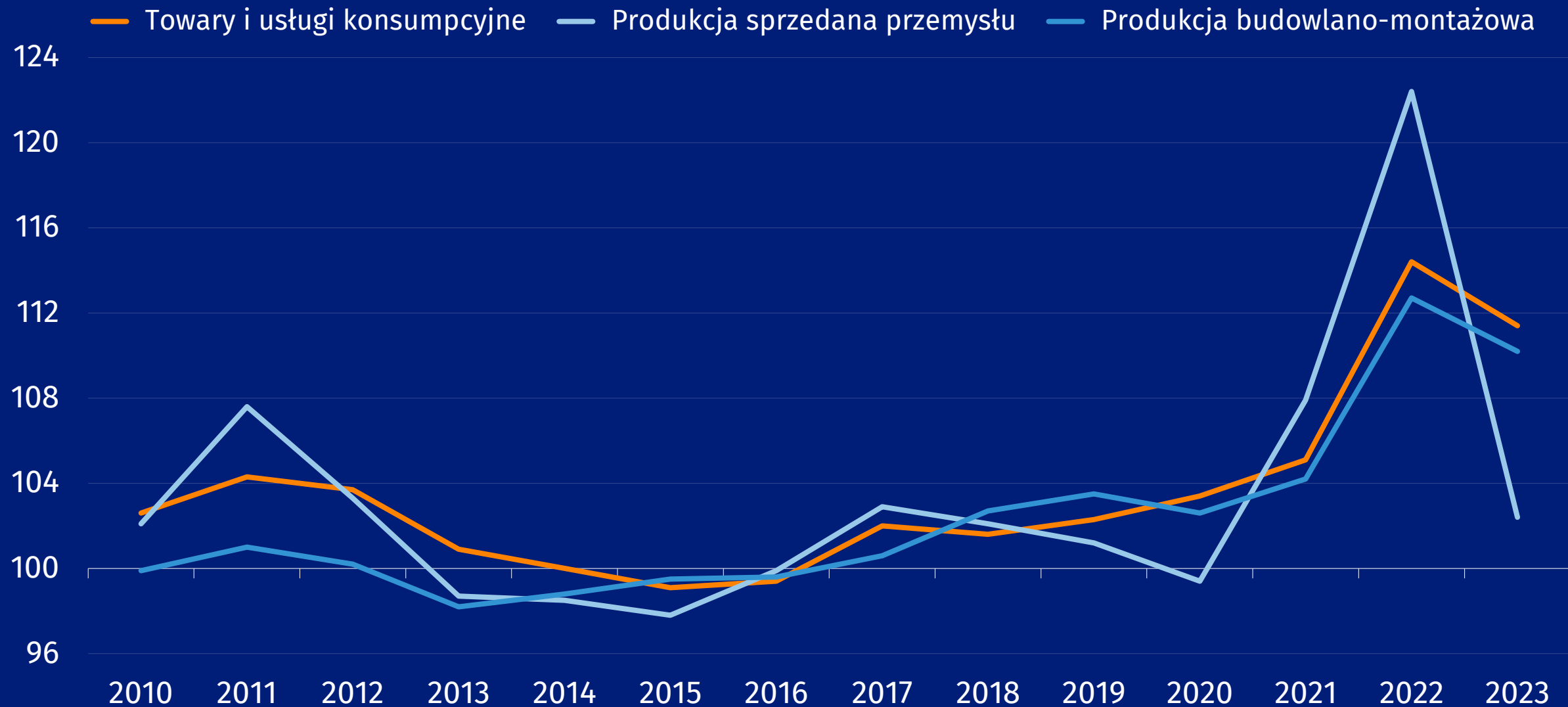
Sprzedaż detaliczna towarów

(ceny stałe, analogiczny okres roku poprzedniego=100)



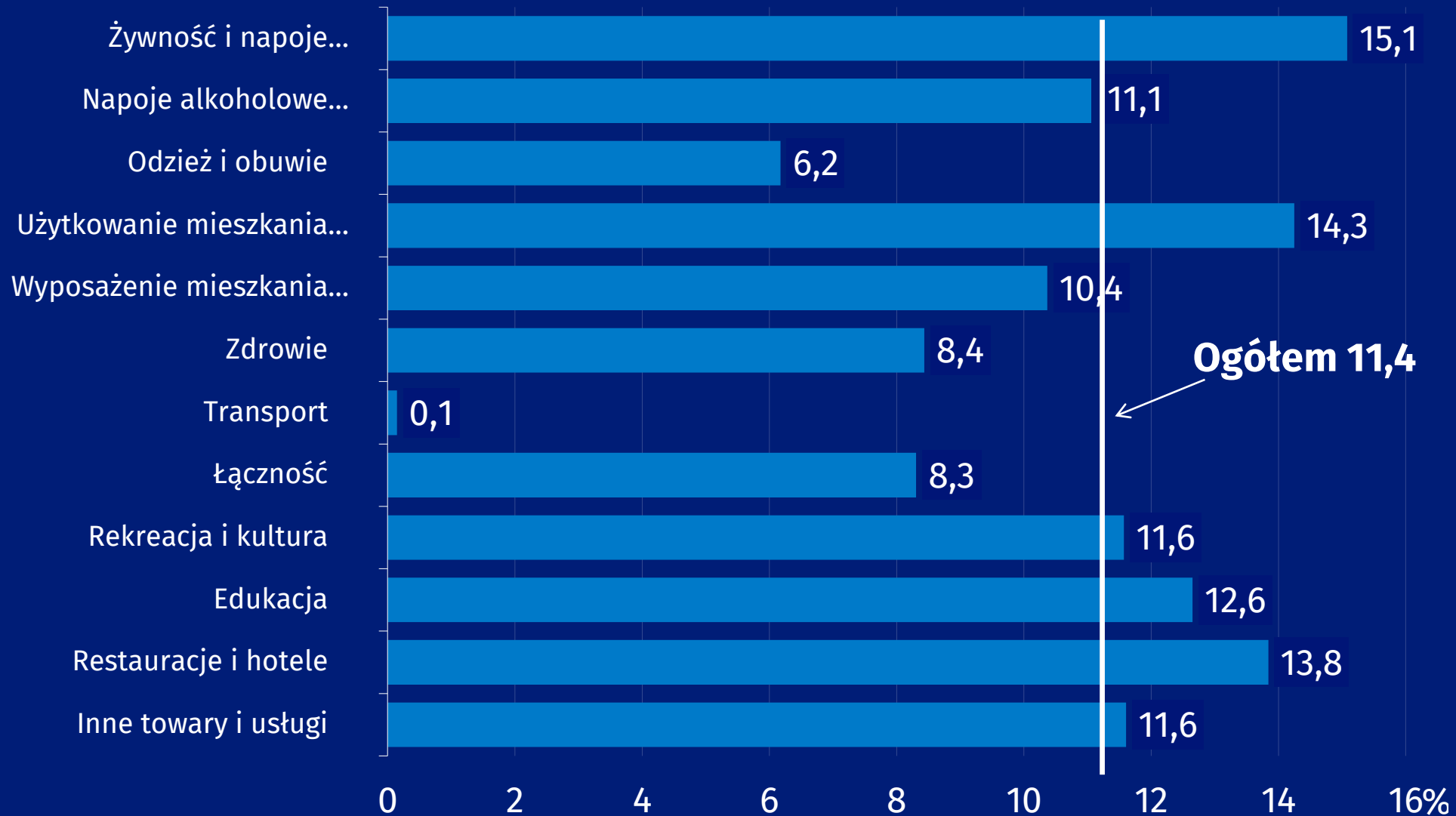
Wskaźniki cen

(rok poprzedni=100)





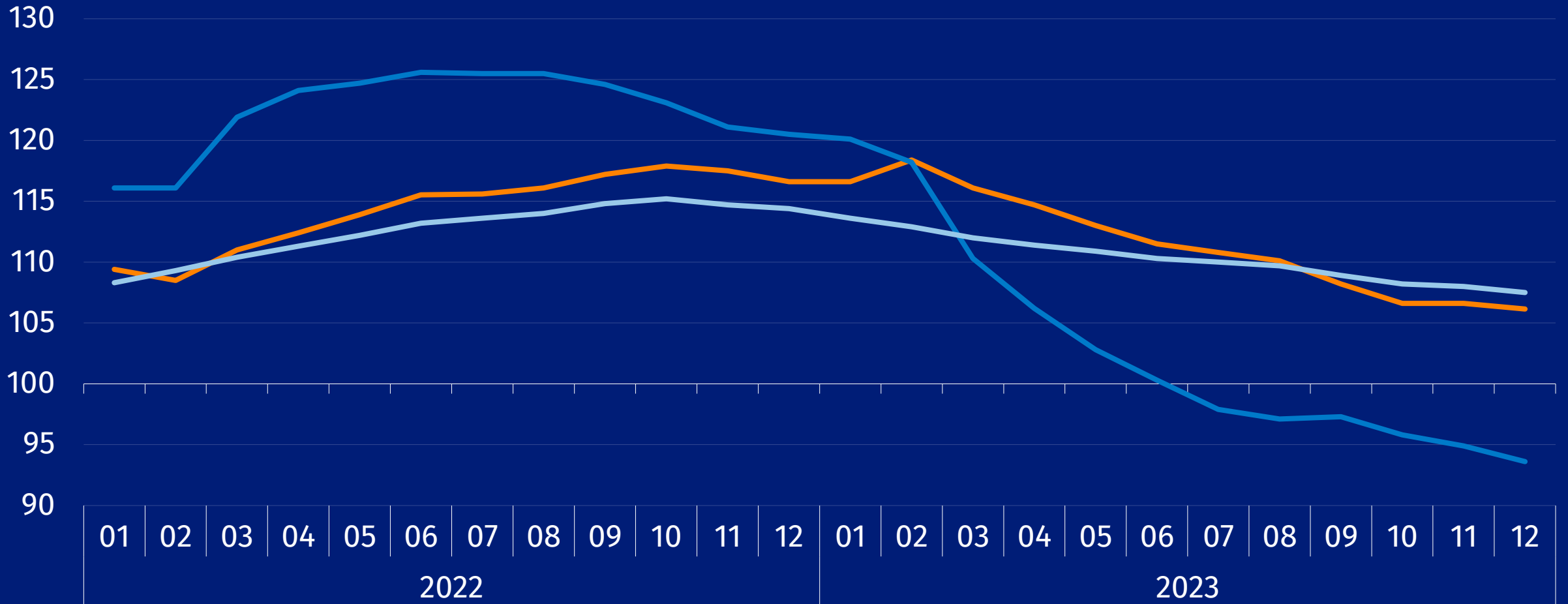
Zmiany cen towarów i usług konsumpcyjnych według działów w 2023 r. (r/r)



Wskaźniki cen

(analogiczny okres roku poprzedniego=100)

— Towary i usługi konsumpcyjne
 — Produkcja sprzedana przemysłu
 — Produkcja budowlano-montażowa



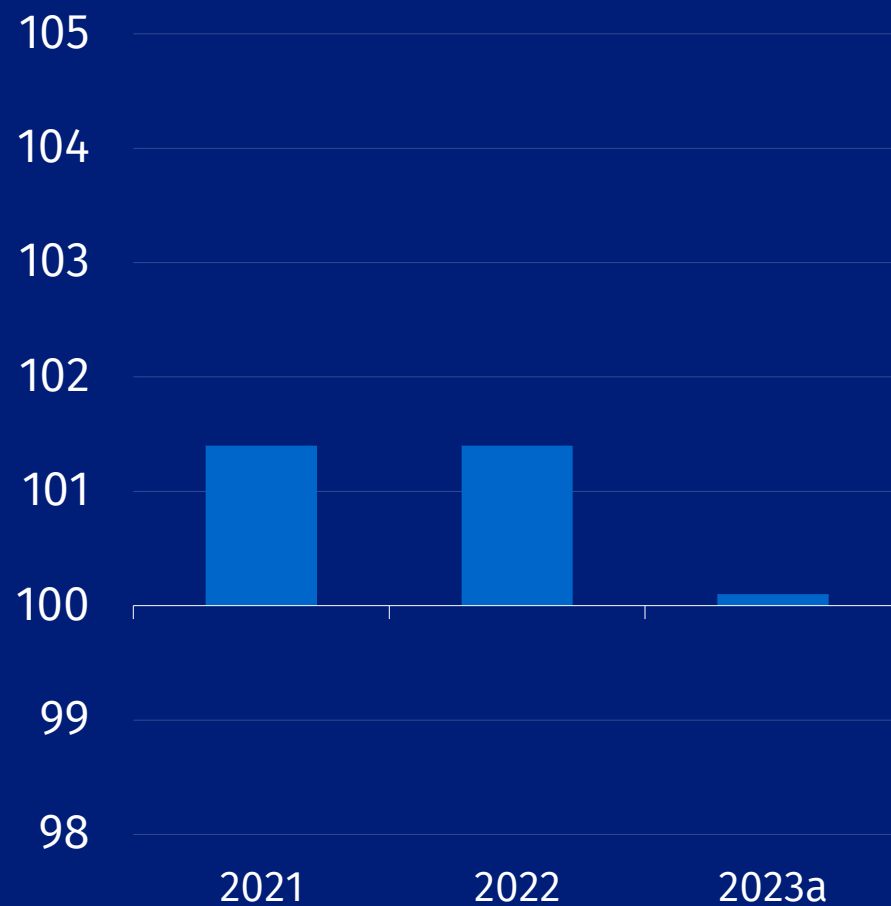
Pracujący i zatrudnienie

(rok poprzedni=100)

Przeciętne zatrudnienie w sektorze przedsiębiorstw



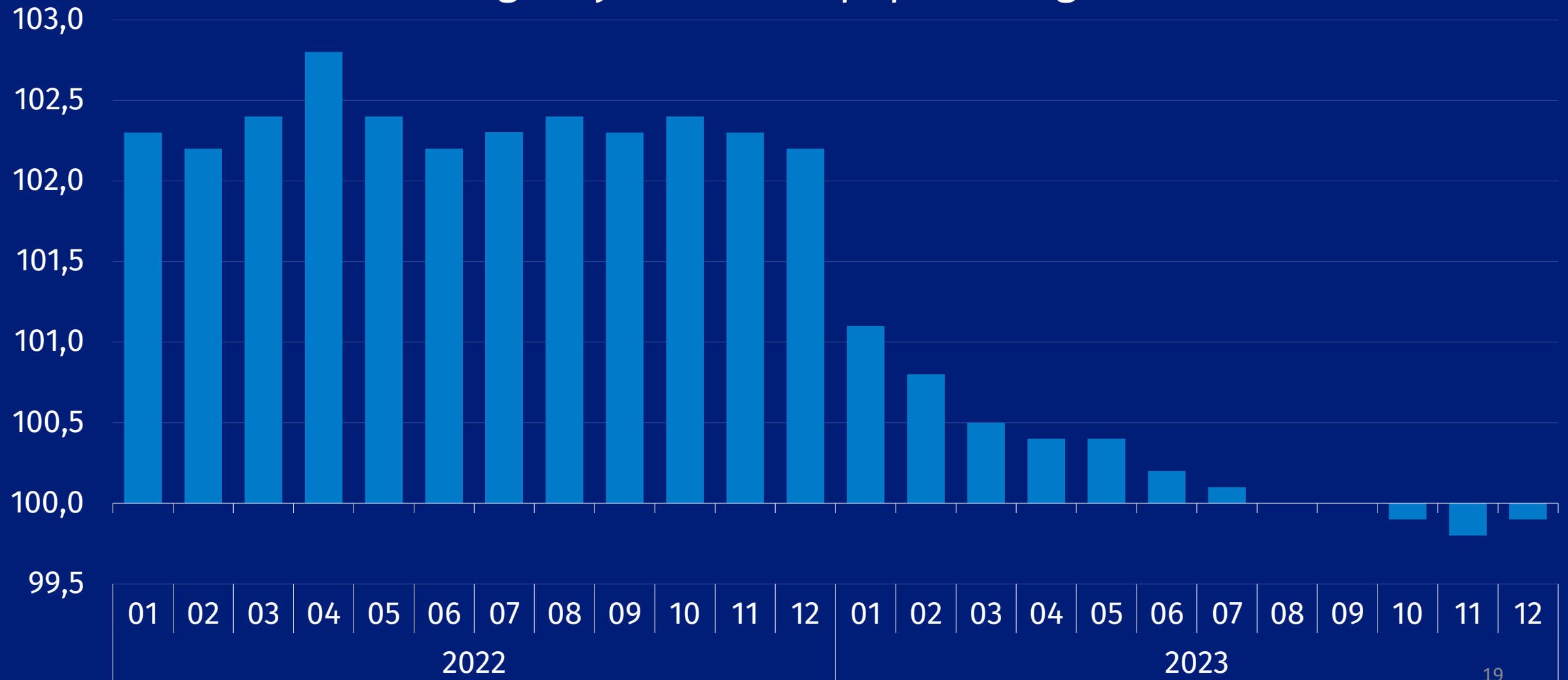
Pracujący w gospodarce narodowej (stan w końcu okresu)



a Wstępny szacunek dla pełnej zbiorowości.

Przeciętne zatrudnienie w sektorze przedsiębiorstw

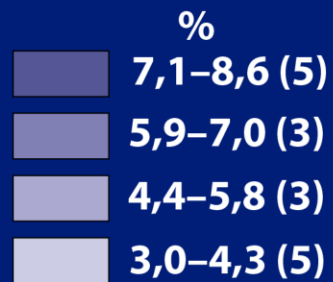
(analogiczny okres roku poprzedniego=100)



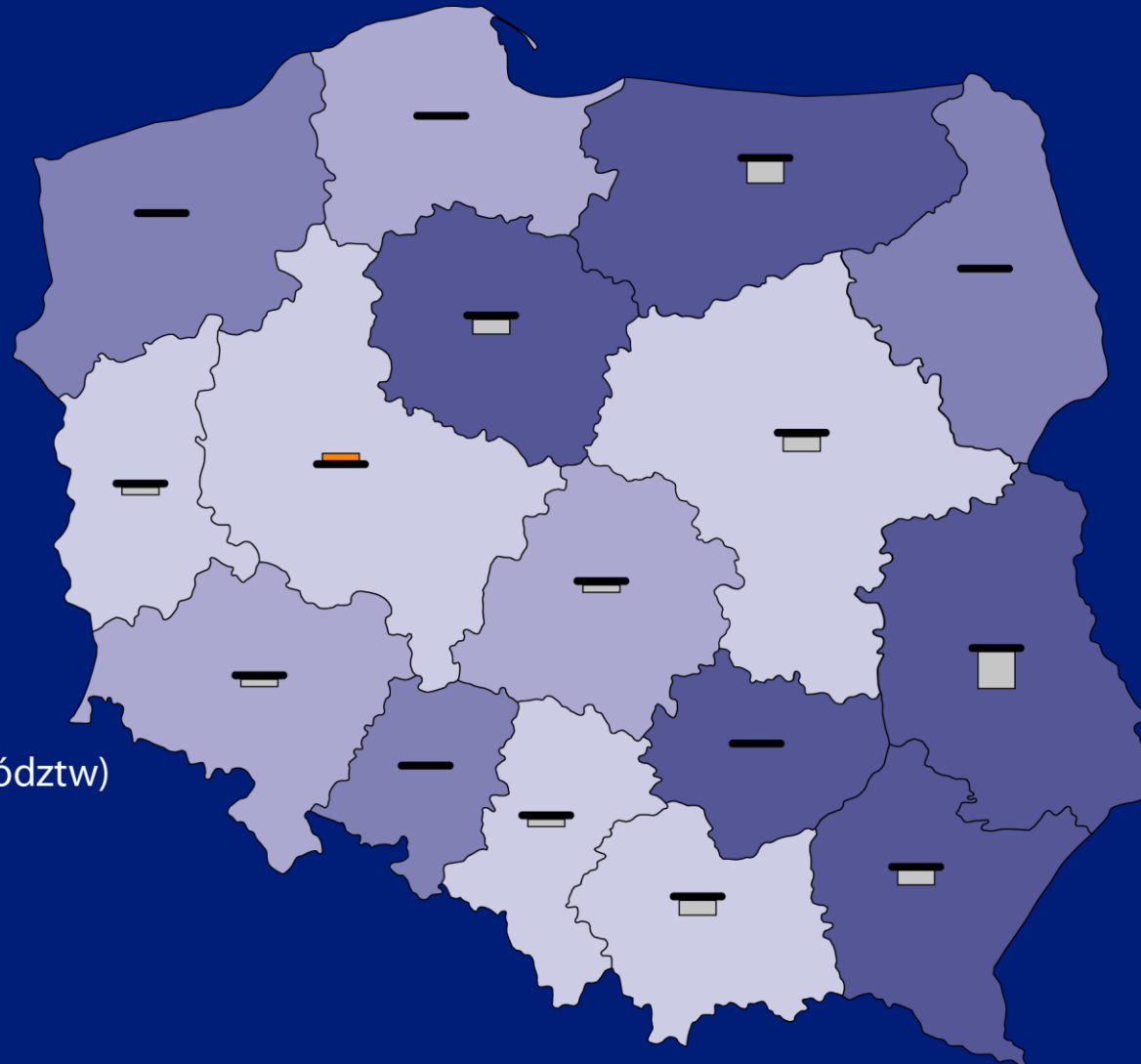
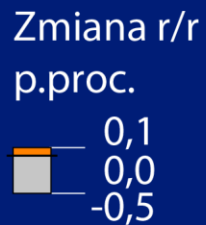
Stopa bezrobocia rejestrowanego

(stan w końcu grudnia 2023 r.)

Polska = 5,1%
-0,1 p.proc., r/r



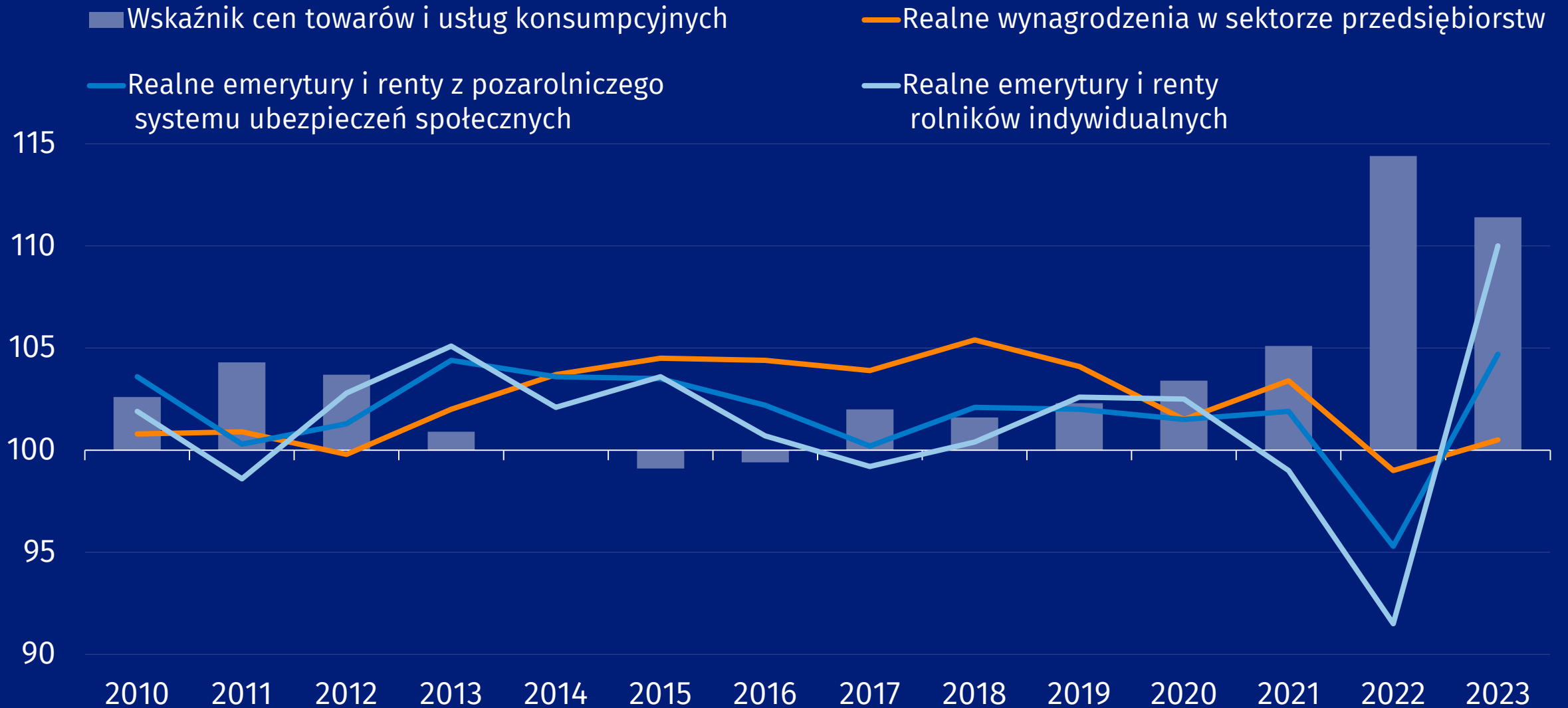
(liczba województw)





GUS Wynagrodzenia i świadczenia społeczne

(rok poprzedni=100)





GUS Wynagrodzenia i świadczenia społeczne

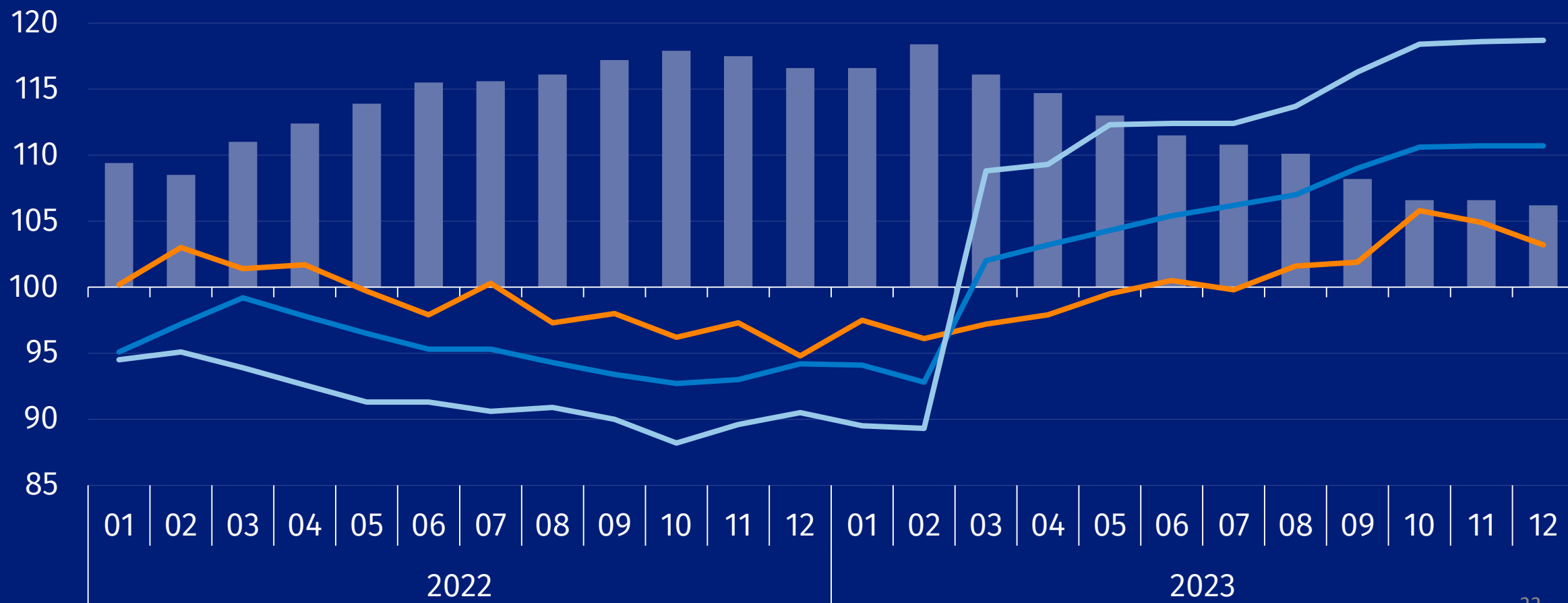
(analogiczny okres roku poprzedniego=100)

■ Wskaźnik cen towarów i usług konsumpcyjnych

— Realne wynagrodzenia w sektorze przedsiębiorstw

— Realne emerytury i renty z pozarolniczego systemu ubezpieczeń społecznych

— Realne emerytury i renty rolników indywidualnych



LICZBA LUDNOŚCI

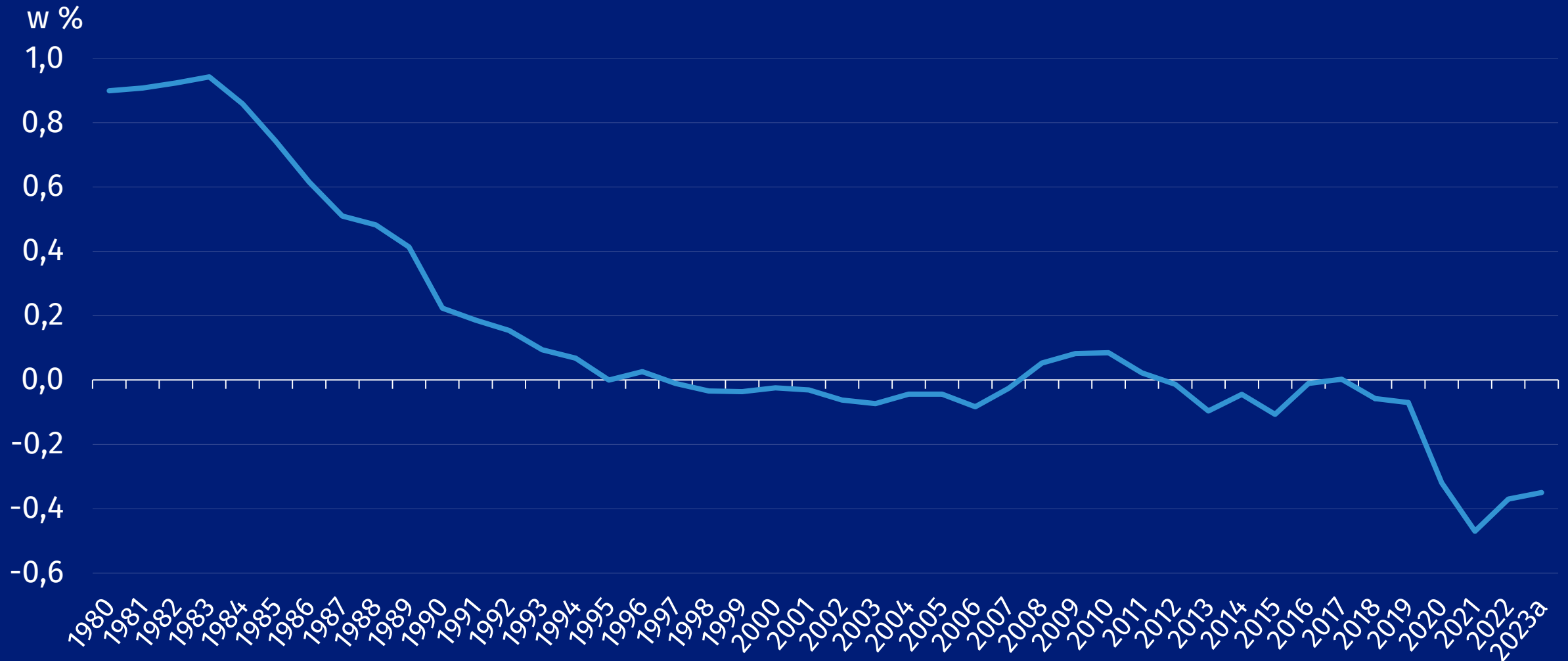
w dniu 31 grudnia 2023 r.
(wstępny szacunek)

37,6 mln



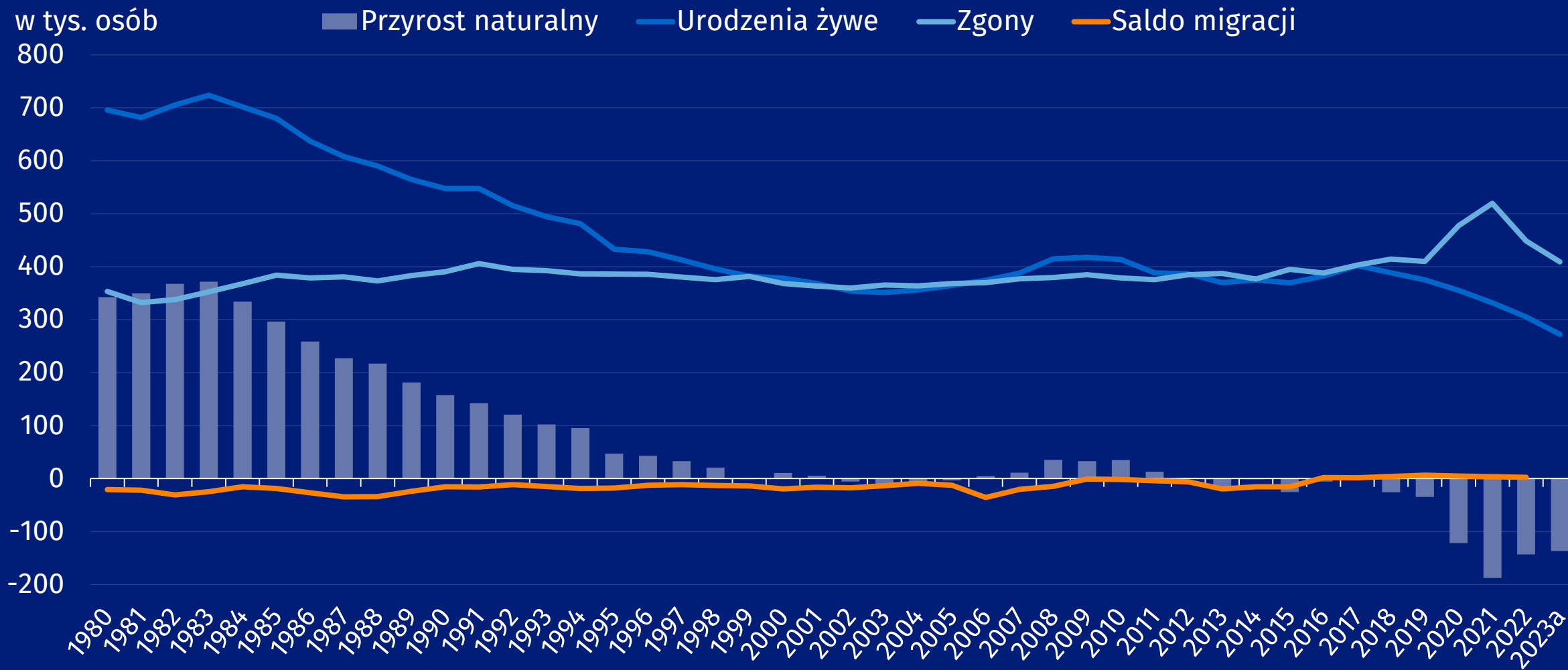
131 tys. mniej niż w 2022 r.

Przyrost/ubytek rzeczywisty ludności



a Wstępny szacunek.

Ruch naturalny ludności



a Wstępny szacunek.

Informacja w sprawie terminu publikowania szybkiego szacunku - wskaźnika cen towarów i usług konsumpcyjnych

W styczniu i w lutym nie jest publikowany szybki szacunek wskaźnika cen towarów i usług konsumpcyjnych.

- **Dane wstępne wskaźników cen towarów i usług konsumpcyjnych za styczeń będą podane 15 lutego, natomiast dane ostateczne za styczeń i luty, wraz z systemem wag na 2024 rok, zostaną ogłoszone 15 marca.**
- **Szybki szacunek wskaźnika cen towarów i usług konsumpcyjnych w marcu będzie upubliczniony 29 marca.**

Harmonogram udostępniania informacji o inflacji w poszczególnych miesiącach bieżącego roku dostępny jest na stronie internetowej GUS. **Harmonogram jest ogłaszany na cały rok.**

Inflacja - działalność popularyzacyjna i edukacyjna

W 2024 r. przygotowana została druga edycja publikacji, w której przedstawione zostały zagadnienia związane z modyfikacją badań cen oraz planami ich udoskonalenia.

Pierwsza edycja publikacji „Co warto wiedzieć o inflacji?”, wydana w 2019 r., była niejednokrotnie cytowana w różnych opracowaniach.



NSP 2021

PUBLIKACJA WYNIKÓW

Data udostępnienia	Zakres / rodzaj udostępnionych danych	Sposób udostępnienia
30 stycznia 2023	Rodziny - wstępne wyniki Narodowego Spisu Powszechnego Ludności i Mieszkań 2021	INFORMACJA SYGNALNA https://stat.gov.pl/ , https://spis.gov.pl/
11 kwietnia 2023	Wstępne wyniki Narodowego Spisu Powszechnego Ludności i Mieszkań 2021 w zakresie struktury narodowo-etnicznej oraz języka kontaktów domowych	INFORMACJA SYGNALNA https://stat.gov.pl/ , https://spis.gov.pl/
27 kwietnia 2023	Ocena jakości spisu w zakresie procesu realizacji oraz wyników spisu	PUBLIKACJA Raport dotyczący jakości wyników NSP 2021 https://stat.gov.pl/ , https://spis.gov.pl/

Data udostępnienia	Zakres / rodzaj udostępnionych danych	Sposób udostępnienia
15 czerwca 2023	Dane ostateczne: zmiany jakie nastąpiły w okresie międzypisowym w zakresie stanu i struktury ludności ze szczególnym uwzględnieniem grupy osób starszych.	PUBLIKACJA ANALITYCZNA Starzenie się ludności Polski w świetle wyników narodowego spisu powszechnego ludności i mieszkań 2021 https://stat.gov.pl/ , https://spis.gov.pl/
31 sierpnia 2023	Dane ostateczne: migracje na pobyt czasowy: emigranci wg kraju przebywania, wieku, płci, imigranci przebywający w Polsce czasowo	INFORMACJA SYGNALNA Migracje zagraniczne na pobyt czasowy - wyniki NSP 2021 https://stat.gov.pl/ , https://spis.gov.pl/

Data udostępnienia	Zakres / rodzaj udostępnionych danych	Sposób udostępnienia
czerwiec – sierpień 2023	<p>Dane ostateczne: ludność wg płci, wieku, stanu cywilnego</p> <p>charakterystyka demograficzno-społeczna: liczba osób z niepełnosprawnością, liczba osób wg poziomu wykształcenia, źródło utrzymania</p> <p>status osób na rynku pracy: pracujący, bezrobotni, bierni zawodowo</p> <p>zasoby migracyjne: kraj urodzenia, kraj obywatelstwa</p> <p>cudzoziemcy w Polsce</p> <p>migracje na pobyt czasowy: emigranci wg kraju przebywania, wieku, płci, imigranci przebywający w Polsce czasowo</p> <p>migracje wewnętrzne: ludność wg okresu zamieszkania, struktura demograficzno-społeczna osób migrujących</p> <p>rodziny: typy rodzin, liczba dzieci</p> <p>gospodarstwa domowe: liczba osób, skład rodzinny</p> <p>obiekty zbiorowego zakwaterowania: liczba obiektów wg typów, liczba ludności</p>	Bazy danych: Bank Danych Lokalnych (BDL), Portal Geostatystyczny

Data udostępnienia	Zakres / rodzaj udostępnionych danych	Sposób udostępnienia
	<p>...</p> <p>warunki mieszkaniowe: rodzaj zamieszkiwanych pomieszczeń (mieszkania oraz inne pomieszczenia niebędące mieszkaniami), stan zamieszkania mieszkania, formy własności mieszkań, powierzchnia oraz liczba izb w mieszkaniach, gęstość zaludnienia, tytuł prawny do zajmowanego mieszkania, sposób ogrzewania mieszkania, wyposażenie mieszkań w instalacje techniczne, mieszkania według rodzaju budynków oraz wieku budynku</p> <p>budynki: rodzaje budynków, w których znajdują się mieszkania, stan zamieszkania budynku, wyposażenie budynków w instalacje i urządzenia techniczne, powierzchnia użytkowa mieszkań w budynku, liczba izb w budynku, własność budynku, liczba mieszkań w budynku, rok wybudowania budynku</p>	

Data udostępnienia	Zakres / rodzaj udostępnionych danych	Sposób udostępnienia
28 września 2023	Dane ostateczne: ludność według rodzaju i kolejności identyfikacji narodowo- etnicznej, ludność według rodzaju i liczby języków używanych w domu, ludność według przynależności do wyznania religijnego	TABLICA PUBLIKACYJNA Przynależność narodowo- etniczna, język używany w domu, przynależność do wyznania religijnego https://stat.gov.pl/ , https://spis.gov.pl/
5 października 2023	Dane ostateczne: charakterystyka demograficzno- społeczna i ekonomiczna zasobów pracy, w tym: pracujący (charakterystyka zawodowa: status zatrudnienia, rodzaj działalności, zawód wykonywany i lokalizacja pracy), bezrobotni (w tym długotrwale), bierni zawodowo (główne przyczyny bierności)	PUBLIKACJA ANALITYCZNA Ludność na rynku pracy w świetle wyników NSP 2021 https://stat.gov.pl/ , https://spis.gov.pl/

Data udostępnienia	Zakres / rodzaj udostępnionych danych	Sposób udostępnienia
27 listopada 2023	<p>Dane ostateczne: stan i struktura demograficzna ludności ludność wg kraju urodzenia i obywatelstwa imigracja i emigracja migracje wewnętrzne ludność wg poziomu wykształcenia osoby z niepełnosprawnością źródła utrzymania osób przynależność narodowo-etniczna, język używany w domu przynależność wyznaniowa</p> <p>obiekty zbiorowego zakwaterowania: liczba obiektów wg typów, liczba ludności w obiektach</p>	<p>PUBLIKACJA ANALITYCZNA Stan i struktura demograficzno-społeczna i ekonomiczna ludności Polski w świetle wyników NSP 2021</p> <p>https://stat.gov.pl/, https://spis.gov.pl/</p>
18 grudnia 2023	<p>Dane ostateczne: liczba, wielkość, skład rodzinny i pokoleniowy gospodarstw domowych stosunek pokrewieństwa osób do reprezentanta gospodarstwa domowego, cechy demograficzne i społeczne reprezentanta</p> <p>liczba i typy rodzin oraz rodzin z dziećmi, w tym dziećmi do lat 24 na utrzymaniu</p>	<p>PUBLIKACJA ANALITYCZNA Rodziny w Polsce w świetle wyników NSP 2021</p> <p>https://stat.gov.pl/, https://spis.gov.pl/</p>

Wyniki NSP 2021

zaplanowane do publikacji w 2024 r.

Data udostępnienia	Zakres / rodzaj udostępnionych danych	Sposób udostępnienia
31 stycznia 2024	<p>Dane ostateczne: rodzaj zamieszkiwanych pomieszczeń (mieszkania oraz inne po- mieszczenia niebędące mieszkaniami), stan zamieszkania mieszkania, formy własności mieszkań, powierzchnia oraz liczba izb w mieszkaniach, gęstość zaludnienia, tytuł prawny do zajmowanego mieszkania, sposób ogrzewania mieszkania oraz rodzaje stosowanych paliw, wyposażenie mieszkań w instalacje techniczne: gaz z sieci, wodociąg, kanalizacja, mieszkania wg rodzaju budynków oraz wieku budynków. rodzaje budynków, w których znajdują się mieszkania, stan zamieszkania budynku, wyposażenie budynku w instalacje i urządzenia techniczne, powierzchnia użytkowa mieszkań w budynku, liczba izb w budynku, własność budynku, liczba mieszkań w budynku, rok wybudowania budynku</p>	<p>PUBLIKACJA ANALITYCZNA Warunki mieszkaniowe w Polsce w świetle wyników NSP 2021</p> <p>https://stat.gov.pl/, https://spis.gov.pl/</p>

Wyniki NSP 2021

zaplanowane do publikacji w 2024 r.

Data udostępnienia	Zakres / rodzaj udostępnionych danych	Sposób udostępnienia
31 stycznia 2024	Dane ostateczne: terytorialne zróżnicowanie dojazdów do pracy macierz przepływów ludności związanych z pracą pokazująca powiązania między gminami, z których osoby wyjeżdżają do pracy i gminami, w których pracują	PUBLIKACJA ANALITYCZNA Dojazdy do pracy w świetle wyników NSP 2021 https://stat.gov.pl/ , https://spis.gov.pl/
31 stycznia 2024	Dane ostateczne: macierz przepływów ludności związanych z pracą pokazująca powiązania między gminami, z których osoby wyjeżdżają do pracy i gminami, w których pracują	TABLICA PUBLIKACYJNA Macierz przepływów ludności związanych z zatrudnieniem – NSP 2021 https://stat.gov.pl/ , https://spis.gov.pl/

Wyniki NSP 2021

zaplanowane do publikacji w 2024 r.

Data udostępnienia	Zakres / rodzaj udostępnionych danych	Sposób udostępnienia
Marzec 2024	Dane ostateczne: dane określone w Rozporządzeniu Komisji 2017/712 z dnia 20 kwietnia 2017 r. w sprawie ustanowienia roku referencyjnego i programu danych statystycznych i metadanych do celów spisów powszechnych ludności i mieszkań przewidzianych w rozporządzeniu PE i Rady (We) 263/2008 oraz Rozporządzeniu Komisji nr 2018/1799 z dnia 21 listopada 2018 r. w sprawie ustanowienia tymczasowego bezpośredniego działania w dziedzinie statystyki dotyczącego rozpowszechniania wybranych tematów spisów ludności i mieszkań 2021 geokodowanych w siatce kilometrowej	Census Hub

Warunki mieszkaniowe w Polsce w świetle wyników NSP 2021

Zasoby mieszkaniowe Polski wg stanu na 31 marca 2021 r.

15,2 mln

mieszkań

58,5 mln

izb

Zasoby mieszkaniowe Polski wg stanu na 31 marca 2011 r.

13,5 mln
mieszkań

49,9 mln
izb

ZASOBY MIESZKANIOWE POLSKI wg stanu na 31 marca 2021 r.

12,8%

↑ w porównaniu
z wynikami spisu z 2011 r.

Przeciętna liczba osób w 1 mieszkaniu

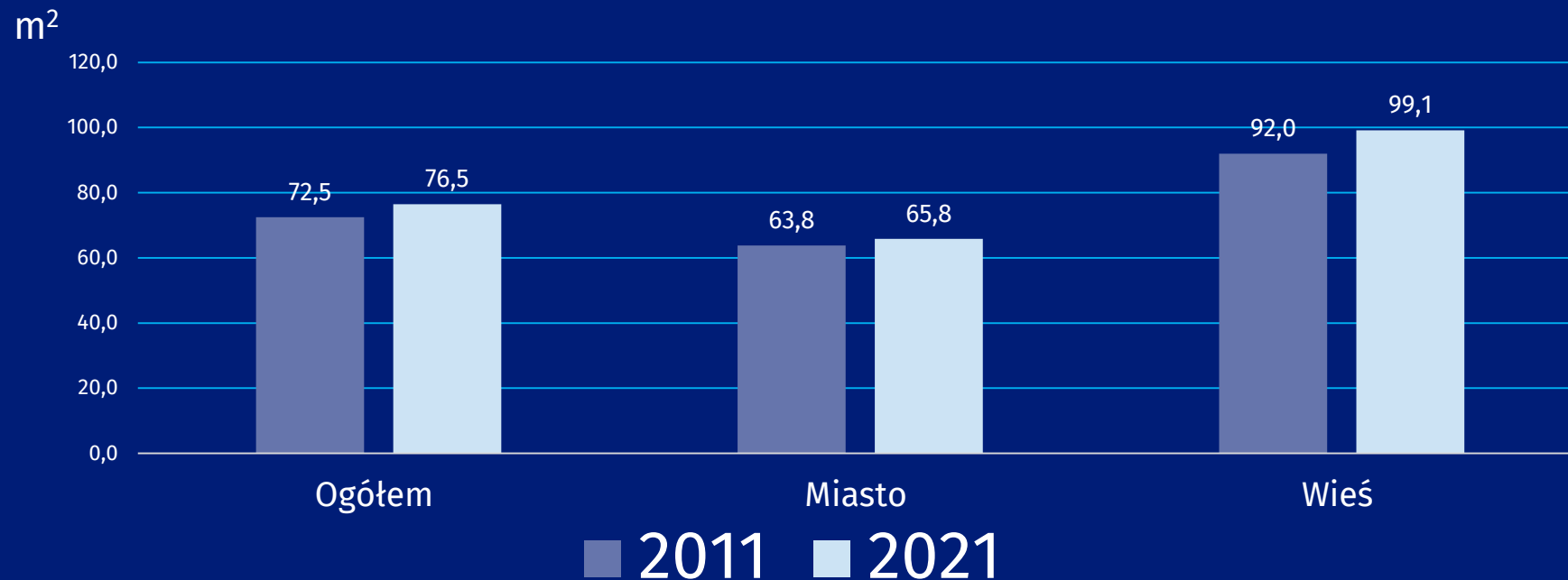
2,79 osoby

NSP 2021

3,05 osoby

NSP 2011

Przeciętna powierzchnia użytkowa mieszkań zamieszkananych w latach 2011 i 2021



Wyniki NSP 2021

Wyszczególnienie	Mieszkania zamieszkane w budynkach zamieszkałych	w tym w budynkach:			
		mieszkalnych	z tego:		niemieszkalnych
			jednorodzinnych	wielomieszkańcowych	
Mieszkania w tys.					
Ogółem	13 438,9	13 406,0	5 837,4	7 568,6	26,5
Miasta	9 108,0	9 089,9	2 067,5	7 022,3	13,8
Wieś	4 330,9	4 316,1	3 769,9	546,3	12,8

Według stanu na 31 marca 2021 r.:

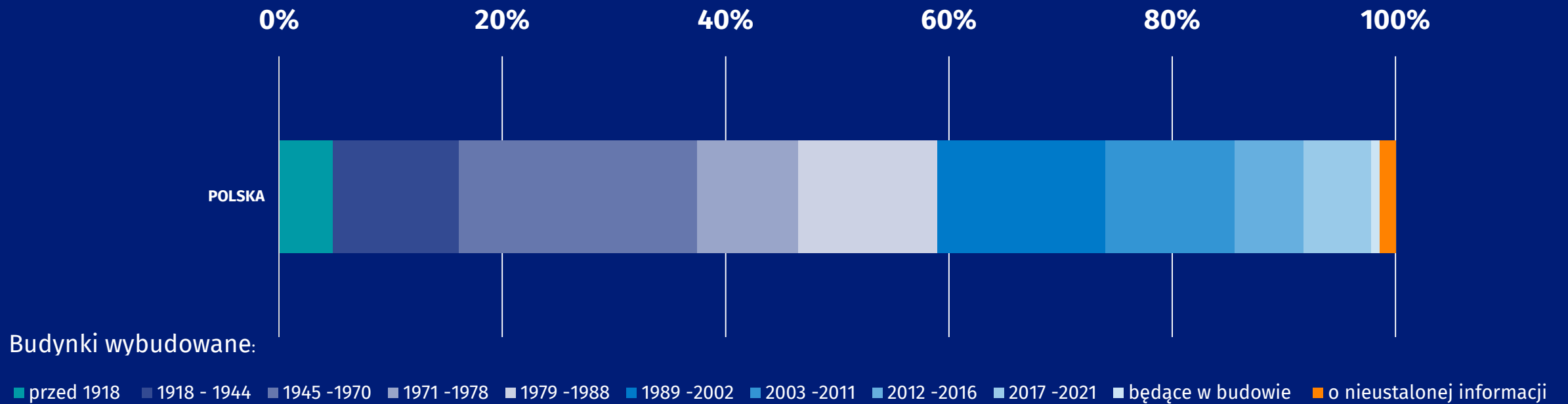
ok. 11% ludności
mieszkało w mieszkaniach
przeludnionych.

Na jedną izbę przypada
2 i więcej osób.

ponad 48% osób
mieszkało w warunkach
niskiego zaludnienia.

Poniżej 1 osoby na izbę.

Budynki mieszkalne według okresu wybudowania budynku w 2021 r.



**Według stanu
na 31 marca 2021 r.:**

21,0% (2,8 mln)

**mieszkań w budynkach
wybudowanych
w latach 1945-1970.**

15,6% (2,1 mln)

**mieszkań w budynkach
wybudowanych
w latach 1979-1988.**

Wyposażenie budynków w podstawowe instalacje

Wyszczególnienie		Budynki ogółem	w tym budynki wyposażone w:					
			wodociąg		kanalizację		gaz z sieci	c.o.
			razem	w tym z sieci	razem	w tym z sieci		
w % ogółu								
Ogółem	2011	100,0	96,9	82,6	92,1	41,3	36,9	77,2
	2021	100,0	98,3	87,4	96,4	57,3	45,8	77,8
Miasta	2011	100,0	99,1	92,3	97,6	69,8	60,3	86,0
	2021	100,0	98,6	93,5	98,2	84,2	68,9	81,3
Wieś	2011	100,0	95,5	76,4	88,5	22,9	21,8	71,5
	2021	100,0	98,2	83,6	95,3	40,0	30,9	75,6
2011=100								
Ogółem		111,7	113,3	118,1	116,9	154,8	138,4	112,5
Miasta		111,0	110,5	112,5	111,7	133,9	126,9	104,9
Wieś		112,1	115,2	122,5	120,6	196,1	158,8	118,5

DOJAZDY DO PRACY W ŚWIETLE WYNIKÓW NSP 2021

Dojazdy do pracy w świetle wyników NSP 2021

Cel badania

Identyfikacja terytorialna osób dojeżdżających do pracy czyli ustalenie dokładnego miejsca wykonywania pracy w powiązaniu z miejscem zamieszkania*

* według definicji ludności krajowej

Dojazdy do pracy w świetle wyników NSP 2021

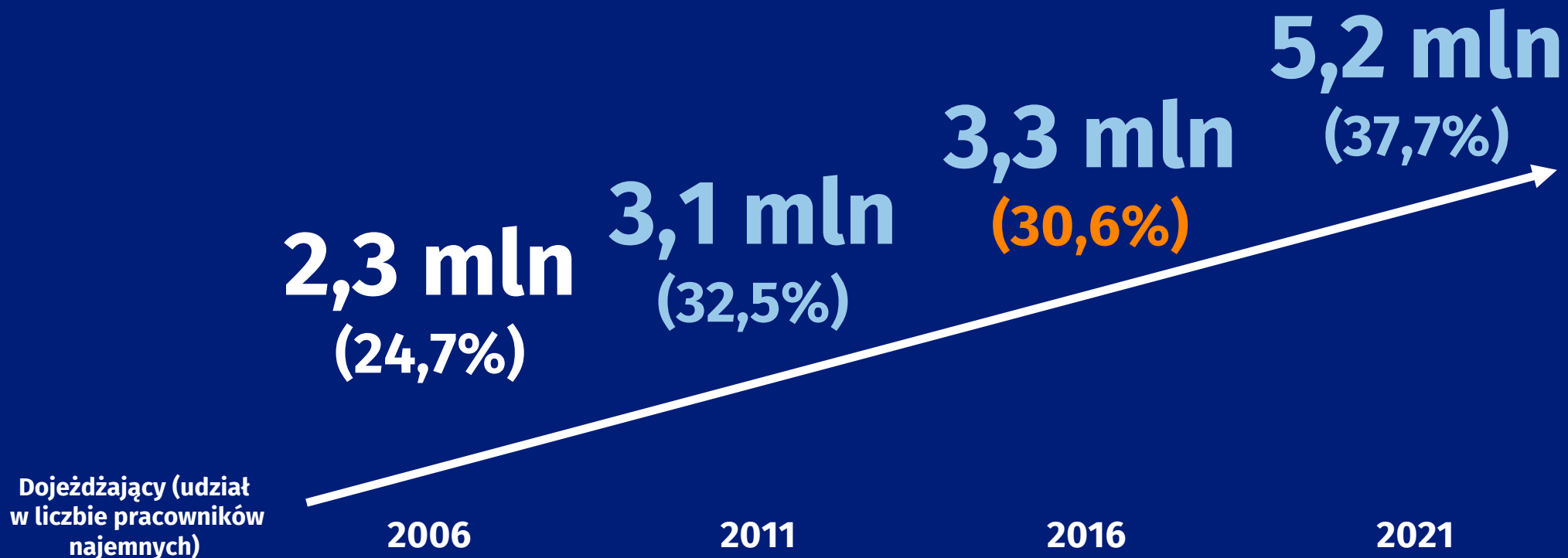
Źródło danych:

badanie zostało zrealizowane metodą mieszaną tj. z wykorzystaniem danych zebranych od respondentów oraz danych pochodzących ze źródeł administracyjnych (Ministerstwo Finansów, ZUS).

Dojeżdżający do pracy to pracownicy najemni, których gmina zamieszkania jest inna niż gmina, w której zlokalizowane jest ich miejsce pracy.

Zbiorowość osób dojeżdżających do pracy została wyprowadzona z populacji pracowników najemnych, których miejsce pracy zlokalizowane było w Polsce.

Edycje badania dojazdów do pracy



■ wzrost w stosunku do poprzedniej edycji badania

■ spadek w stosunku do poprzedniej edycji badania

Gminy z największą liczbą przyjeżdżających do pracy

390 tys.

Warszawa

132 tys.

Kraków

113 tys.

Katowice

107 tys.

Poznań

100 tys.

Wrocław

Gminy z największą liczbą wyjeżdżających do pracy

56 tys.

Warszawa

41 tys.

Poznań

33 tys.

Kraków

33 tys.

Wrocław

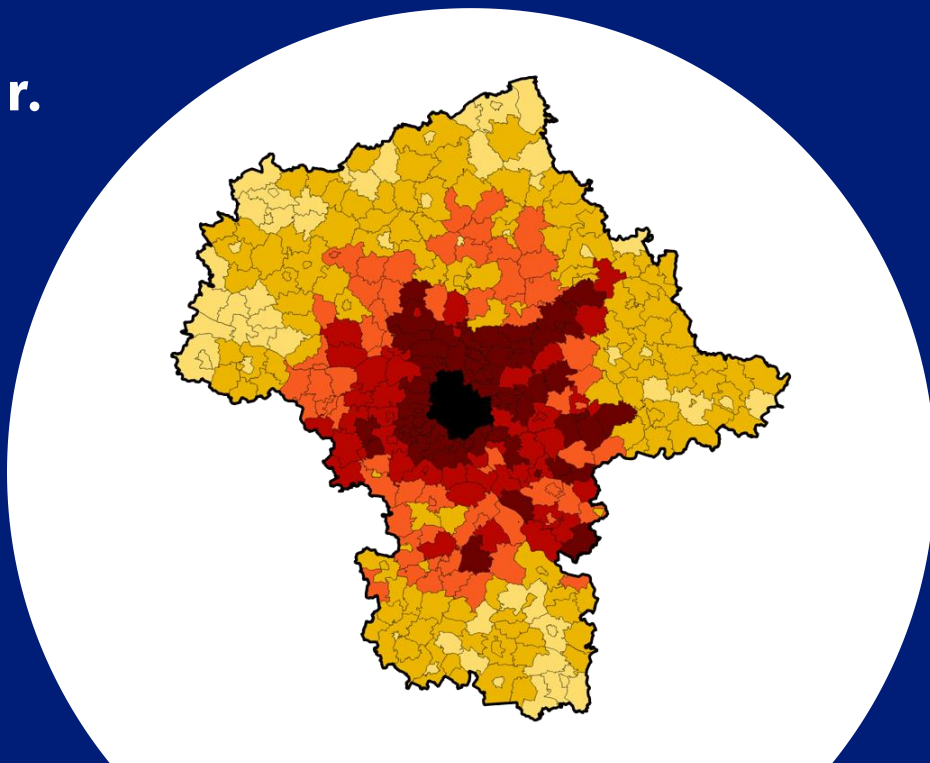
32 tys.

Gdańsk

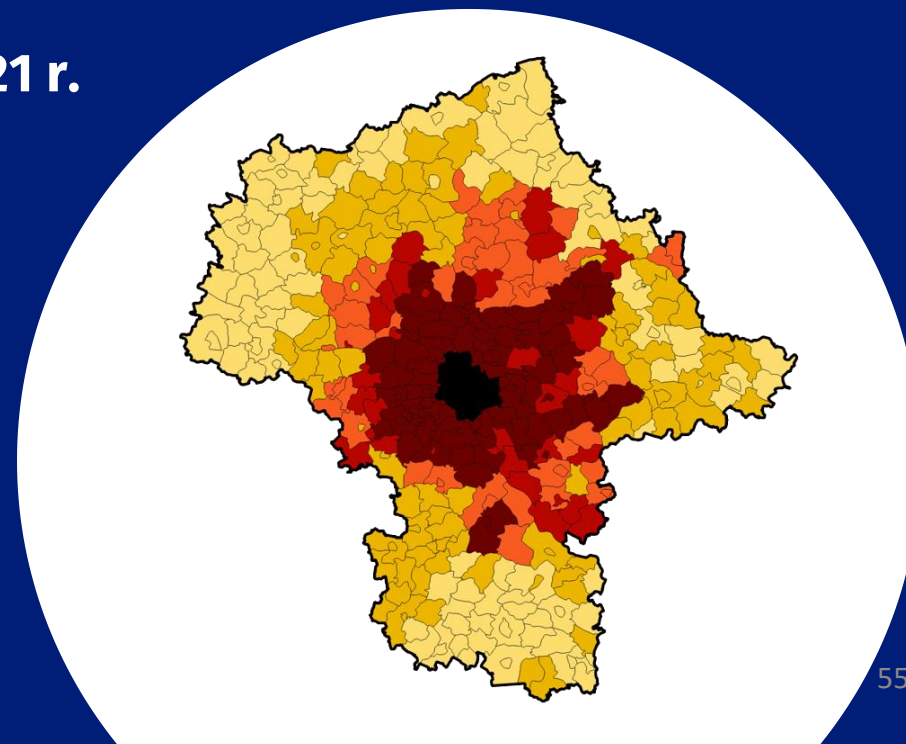
Przyjeżdżający do pracy w Warszawie w procencie zatrudnionych w gminie zamieszkania



2016 r.



2021 r.



Dojazdy do pracy w świetle wyników NSP 2021

W liczbach bezwzględnych:



Minimum
50 osób

Maksimum
22136



Planowane na 2024 r. rewizje danych statystycznych

Więcej informacji na stronie:

<https://bip.stat.gov.pl/dzialalnosc-statystyki-publicznej/polityka-rewizji-danych-statystycznych-oraz-zasady-postepowania-z-bledami-publicacyjnymi/>

Dostosowanie wag w Badaniu Budżetów Gospodarstw Domowych

Uwzględnienie wyników NSP 2021 w wagach BBGD:

- Wyniki NSP 2021 zostały uwzględnione przy publikowaniu wyników badania za 2022 r.
- Jednocześnie w oparciu o NSP 2021 zaktualizowano wyniki badania za 2021 r.

Dostosowanie wag w Badaniu BGD

Począwszy od wyników badania za 2023 r., wprowadzono nową metodę ważenia, opartą na tzw. **kalibracji zintegrowanej**. Uwzględnia ona jednocześnie dane dot. wielkości gospodarstw domowych (tak jak dotychczas) oraz dane dotyczące grup wieku i płci w populacji. W obu przypadkach brane jest pod uwagę miejsce zamieszkania (miasto i wieś)

INNOWACJE W GŁÓWNYM URZĘDZIE STATYSTYCZNYM (PRZYKŁADY)



System Monitorowania Usług Publicznych

- Nowe źródła danych
- Nowe obszary badań
- Uzupelnianie luk informacyjnych
- Nowe narzędzia do analizy

<https://smup.gov.pl/>



GUS | SMUP

Kierunek
#LEPSZEUSŁUGI

System Monitorowania
Usług Publicznych

#StatystykaPrzyszłościJestJużTu

Fundusze Europejskie
wzrost i jakość wzrostu

Rzeczpospolita
Polska

Unia Europejska
Europejski Fundusz Społeczny

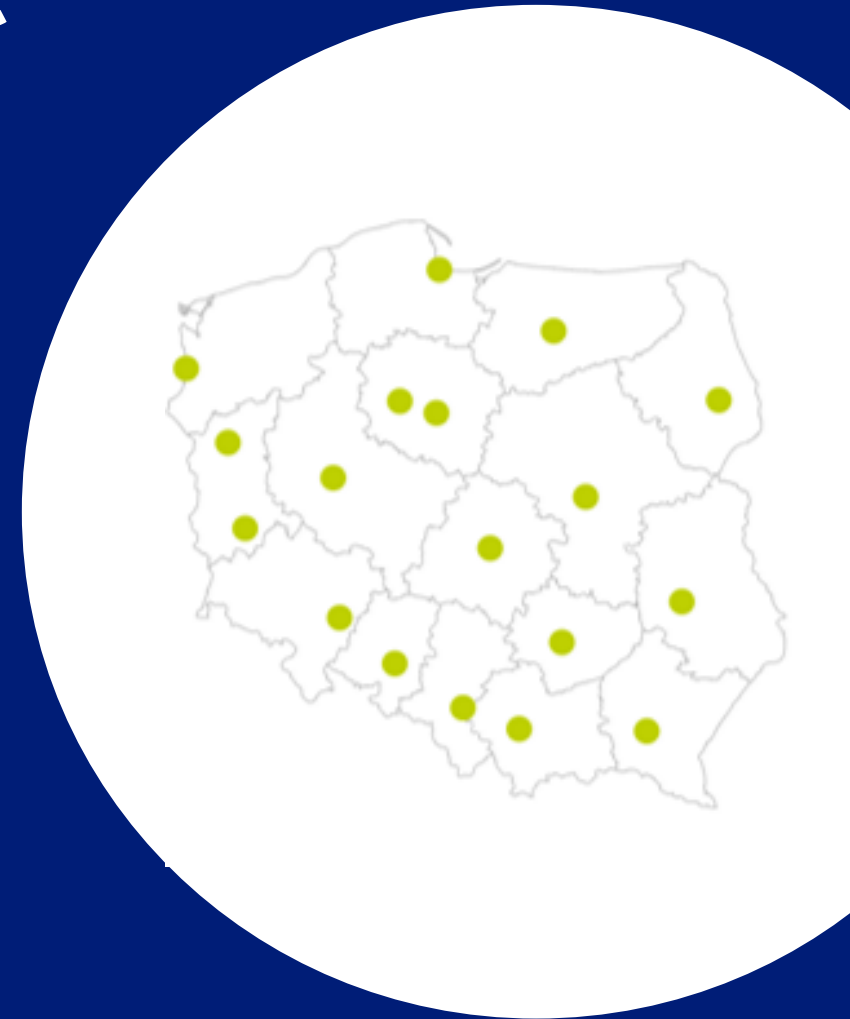
Ministerstwo
Spraw Wewnętrznych
(Administracji)

GUS

ZWIĄZEK
MIAST
POLSKICH

ZWIĄZEK
GMIN
POLSKICH

- interaktywne opracowania miesięczne zawierają podstawowe informacje charakteryzujące miasta wojewódzkie
- informacje przedstawione są w formie komentarzy analitycznych, wykresów i tablic
- możliwość wybierania określonych tematów i okresu
- zestandaryzowany i spójny schemat prezentacji danych umożliwia również porównanie zjawisk pomiędzy poszczególnymi miastami
- retrospekcja od 2021 r.



<https://statystykamiast.stat.gov.pl/>

Statystyczne Vademecum Samorządowca

Podstawowym celem jest dostarczenie radnym oraz członkom organów wykonawczych samorządów, kompleksowych, jednolitych metodologicznie i jakościowo informacji odpowiadających zadaniom określonym w ustawach kompetencyjnych samorządu terytorialnego.

<https://svs.stat.gov.pl/Info>

Wrota Statystyki

Głównym celem projektu jest poszerzenie zakresu i usprawnienie udostępniania informacji statystycznych oraz podniesienie ich użyteczności.

Wysokiej jakości dane statystyczne są podstawą trafnej diagnozy sytuacji społeczno-gospodarczej.

<https://stat.gov.pl/wrota-statystyki>

Wrota Statystyki

Dostępne produkty i wdrożone systemy

PROTOTYPY

metainformacje



System Metadanych
Statystycznych

zbieranie danych



Platforma Gromadzenia
Danych Statystycznych

udostępnianie



API Składnicy Danych
Publikacyjnych



Składnica danych
publikacyjnych

Wrota Statystyki

Dostępne komponenty systemu Wrota Statystyki

metainformacje



Dashboard do śledzenia postępu procesu produkcji statystycznej

zbieranie danych



Składnica Jednostek Statystycznych



Składnica Danych Surowych

przetwarzanie i analiza



Operacyjny System Przetwarzania Danych



Składnica Danych Operacyjnych



System Przetwarzania Danych Statystycznych



Składnica Danych Analitycznych



Analityczny System Przetwarzania Danych

udostępnianie



Składnica Danych Geoprzestrzennych



integracja produktów



System Backupowy



System Serwis Desk

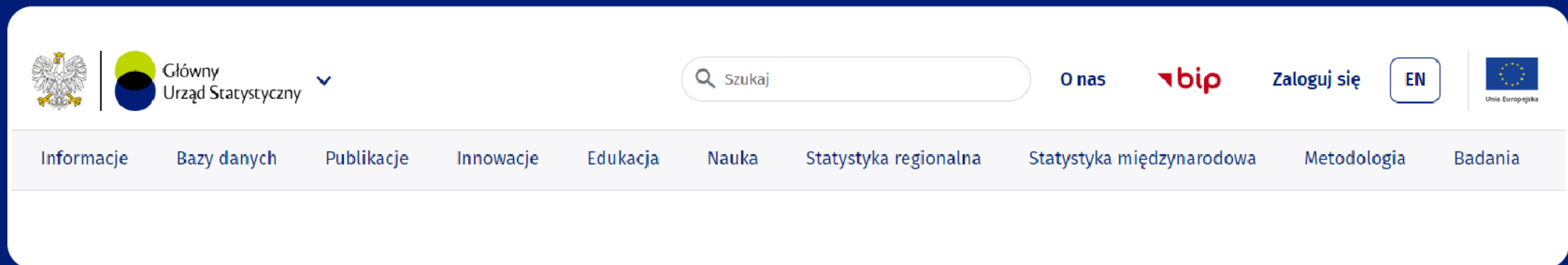


Rozbudowa sieci bezprzewodowej

Wrota Statystyki

Nowy Portal Informacyjny GUS

- projekt w standardzie **Material Design**
- wszystkie **portale tematyczne** w jednym miejscu



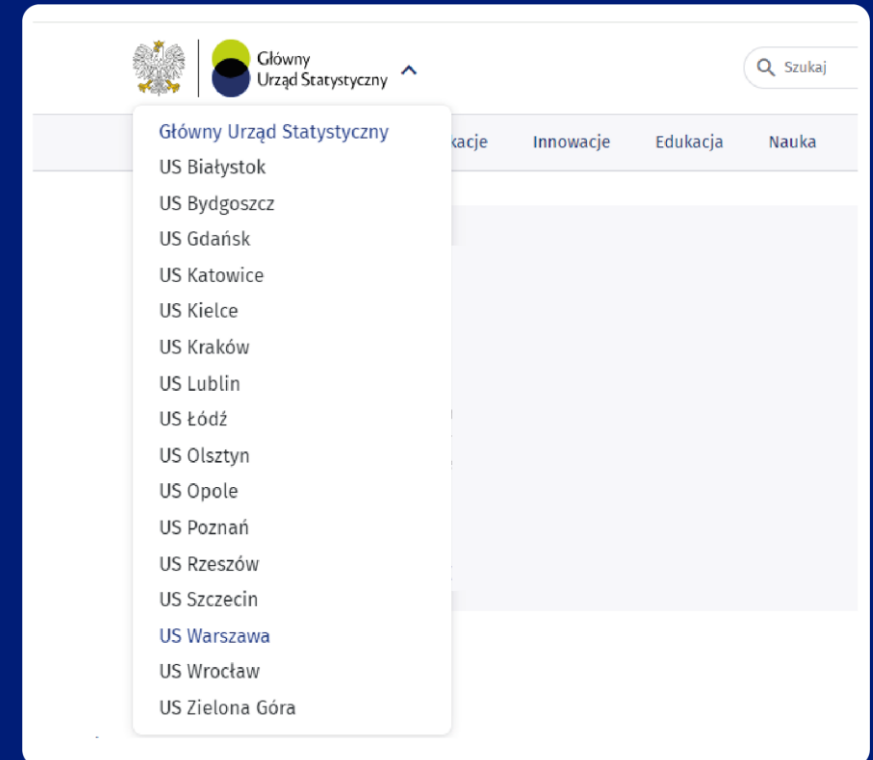
<https://new.stat.gov.pl/>

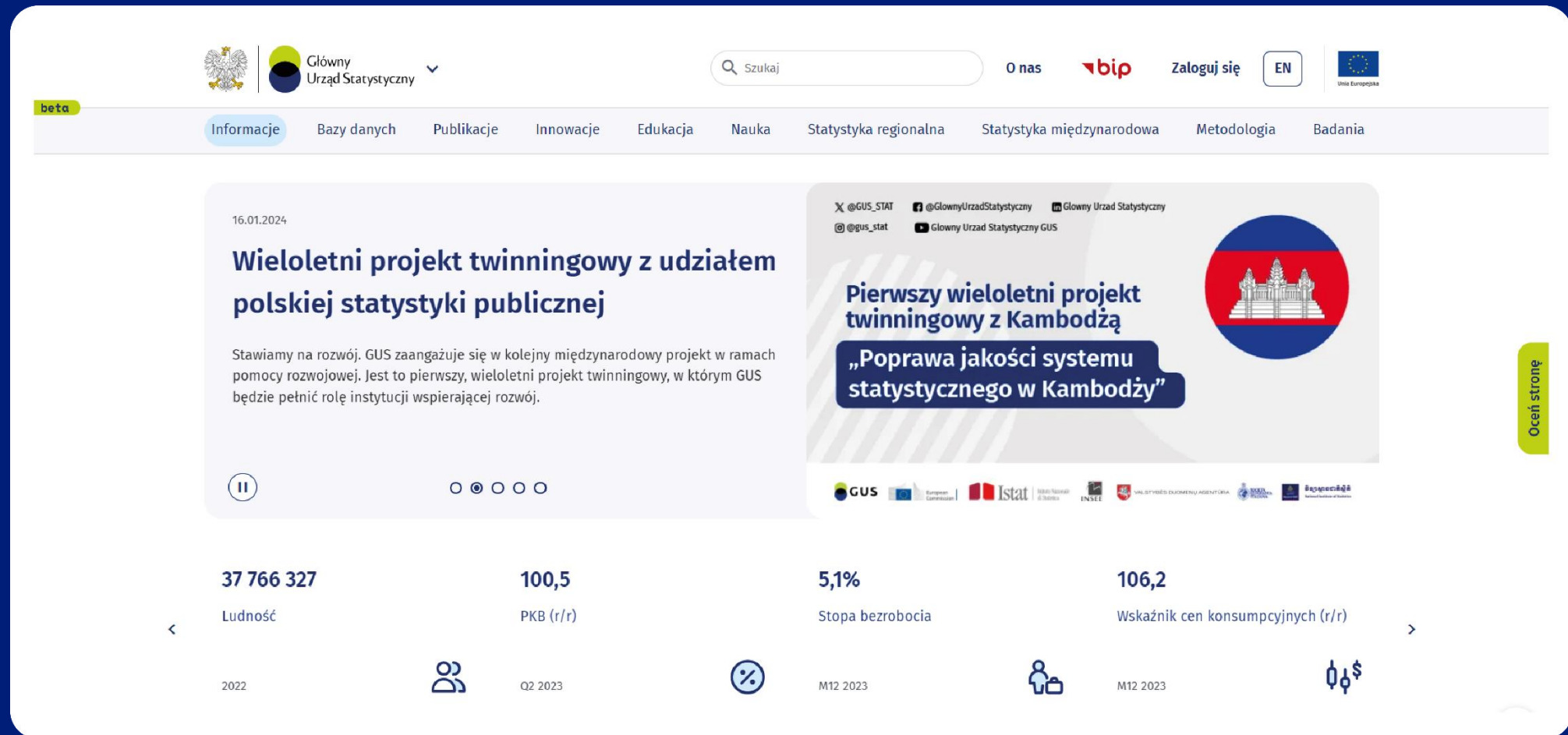
Wrota Statystyki

Nowy Portal Informacyjny GUS

- możliwość łatwego przemieszczanie się pomiędzy stronami stronami urzędów statystycznych

<https://new.stat.gov.pl/>





The screenshot shows the new GUS portal interface. At the top, there is a navigation bar with the GUS logo, the name 'Główny Urząd Statystyczny', a search bar, and links for 'O nas', 'bip', 'Zaloguj się', and 'EN'. Below this is a secondary navigation bar with a 'beta' badge and menu items: 'Informacje', 'Bazy danych', 'Publikacje', 'Innowacje', 'Edukacja', 'Nauka', 'Statystyka regionalna', 'Statystyka międzynarodowa', 'Metodologia', and 'Badania'.

The main content area features a news article dated 16.01.2024 titled 'Wieloletni projekt twinningowy z udziałem polskiej statystyki publicznej'. The article text states: 'Stawiamy na rozwój. GUS zaangażuje się w kolejny międzynarodowy projekt w ramach pomocy rozwojowej. Jest to pierwszy, wieloletni projekt twinningowy, w którym GUS będzie pełnić rolę instytucji wspierającej rozwój.' To the right of the article is a promotional graphic for a project with Cambodia, titled 'Pierwszy wieloletni projekt twinningowy z Kambodżą' and '„Poprawa jakości systemu statystycznego w Kambodży”'. The graphic includes the Cambodian flag and logos for GUS, European Commission, Istat, INSEE, and others.

At the bottom of the page, there is a statistics dashboard with four cards:

37 766 327	100,5	5,1%	106,2
Ludność	PKB (r/r)	Stopa bezrobocia	Wskaźnik cen konsumpcyjnych (r/r)
2022	Q2 2023	M12 2023	M12 2023

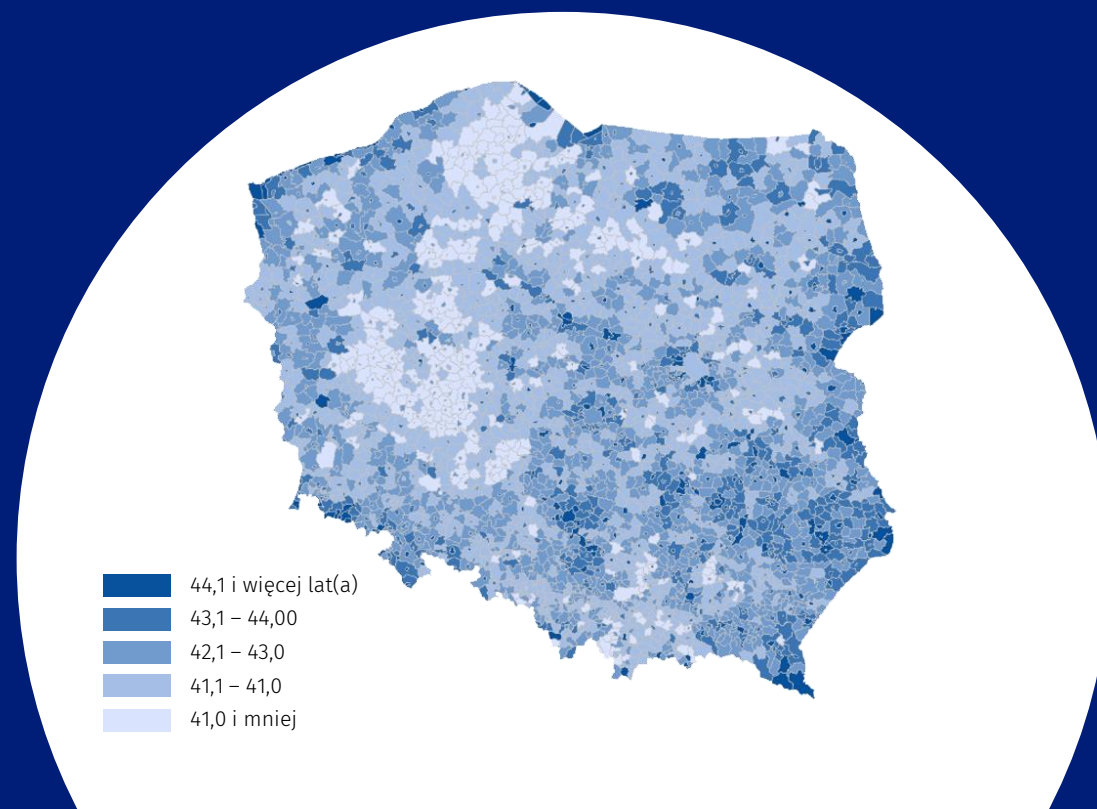
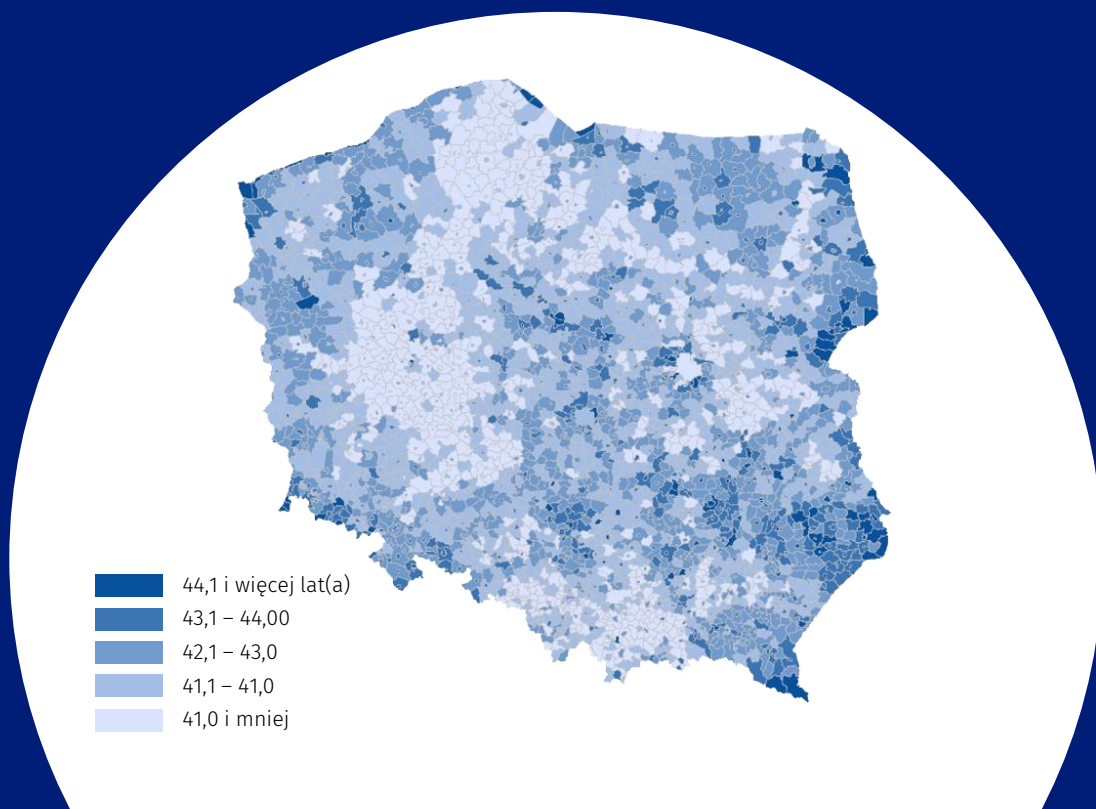
<https://new.stat.gov.pl/>

Nowe źródła danych

Pracujący w gospodarce narodowej

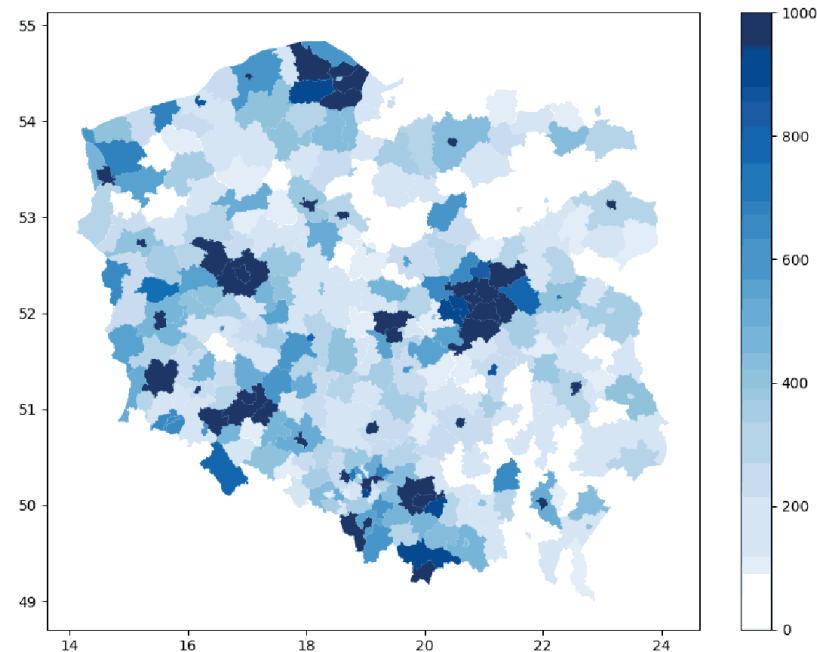
Mediana wieku pracujących w gospodarce narodowej
według miejsca zamieszkania w lipcu 2023 r.
Stan na koniec miesiąca

Średnia wieku pracujących kobiet w gospodarce
narodowej według miejsca zamieszkania w lipcu 2023 r.
Stan na koniec miesiąca



Wykorzystanie danych z sieci komórkowych do szacowania liczby obywateli Ukrainy w Polsce

Przemieszczenia obywateli Ukrainy na podstawie danych operatora telefonii komórkowej od 22.02.2023 do 29.06.2023 r.



Badanie zdrowia uchodźców z Ukrainy – WHO i GUS

Badania reprezentacyjne

Badanie
w punktach recepcyjnych

Badanie uchodźców w
objektach zbiorowego
zakwaterowania

Badanie w miejscach
tymczasowego
schronienia

Pozastatystyczne źródła danych

Rejestr PESEL-UKR

Dane z systemu
straży granicznej



Pierwsza edycja – 2022: Przeprowadzono wywiady z 5 tys. osób (w 94 lokalizacjach)

Badanie zdrowia uchodźców z Ukrainy – WHO i GUS

Badania reprezentacyjne

Badanie uchodźców
w gospodarstwach domowych

Badanie uchodźców w obiektach
zbiorowego zakwaterowania

Badanie uchodźców na granicy

Pozastatystyczne źródła danych

Zintegrowany rejestr uchodźców
(8 rejestrów)

Dane od operatorów telefonii
komórkowej

Druga edycja (2023): Przeprowadzono wywiady z 5 tys. osób

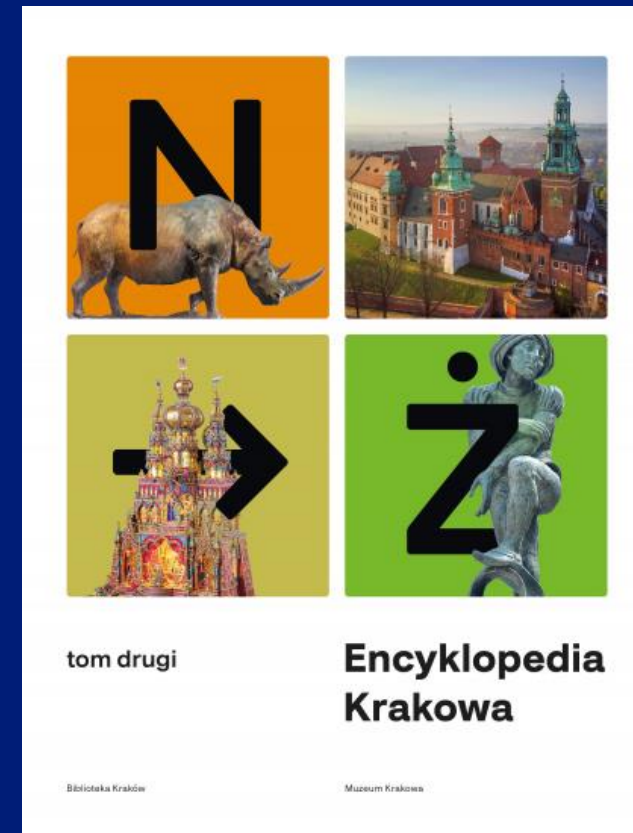
Wykorzystanie źródeł Big Data w monitorowaniu zmian w turystyce



Projekt realizowany w ramach koreańskiego
„Programu Dzielenia się Wiedzą”

Tworzenie sieci współpracy w regionach

Udział Urzędu Statystycznego w Krakowie przy opracowaniu „Encyklopedii Krakowa”



Akademia Data Science

- ADS jest programem wspierającym rozwój potencjału polskiej statystyki publicznej w obszarze wykorzystania nowych źródeł danych
- Cel – przygotowanie statystyki na rosnące wyzwania informacyjne i coraz pilniejsze potrzeby użytkowników danych
- W ramach ADS, współpraca z Uniwersytetem Maryland (USA)



Spółeczność ds. Popularyzacji Prostego Języka w GUS



**W wyniku podpisania przez GUS Deklaracji prostego języka
w 2023 r. powołano Spółeczność**

Głównym celem Spółeczności jest stworzenie standardów językowych w GUS i upraszczanie komunikatów skierowanych do obywateli. Zadaniem Spółeczności jest też popularyzowanie zasad prostego języka w Urzędzie oraz dzielenie się dobrymi praktykami między departamentami i na forum międzyresortowym.

Dostępność



W ramach przystąpienia do Partnerstwa na rzecz dostępności w GUS podjęto następujące działania:

- przeszkolono 255 pracowników w zakresie dostępności,
- przeprowadzono audyt w ramach wsparcia doradczego pt. „Współpraca na rzecz dostępności - szkolenia dla koordynatorów” wynikiem którego jest zaakceptowany przez KPRM raport jednostkowy,
- nawiązano współpracę m.in. z PFRON, MFiPR w ramach wymiany dobrych praktyk.

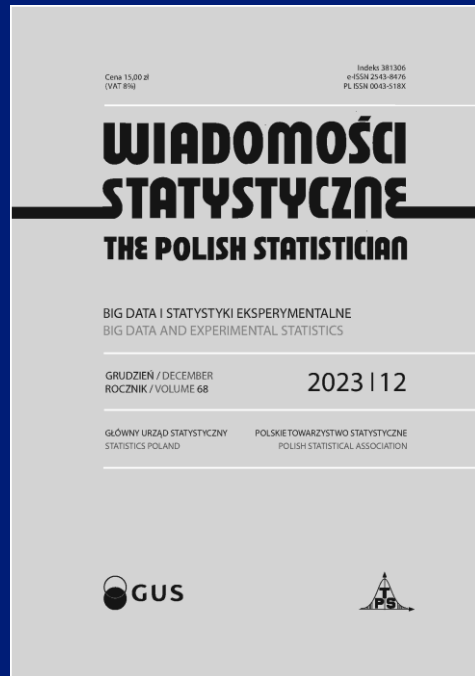


Doktorat z GUS

Główny Urząd Statystyczny dba o rozwój kompetencji pracowników służb statystyki publicznej

Program dofinansowania kosztów kształcenia i wsparcia dla doktorantów oraz osób przygotowujących rozprawę doktorską w trybie eksternistycznym

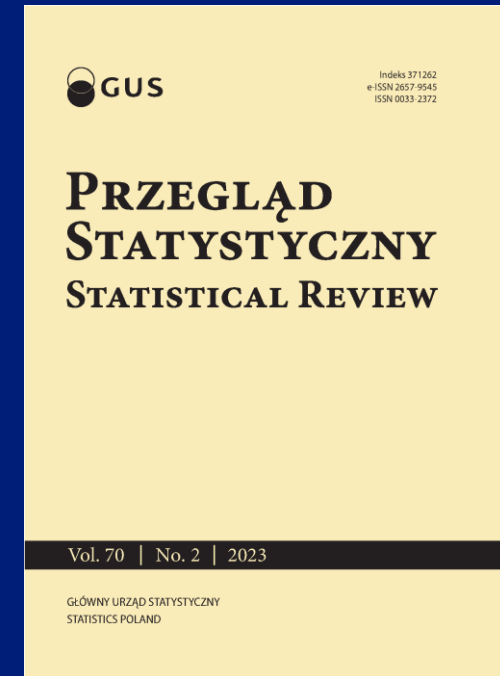
Czasopisma naukowe GUS



70 pkt



70 pkt



40 pkt



Wydawnictwa w 2023 r.



291

**tytułów
publikacji**



490

**tytułów
informacji
sygnalnych**



45

**tytułów
komunikatów
i obwieszczeń**

Raport GUS 2017-2022

Opublikowaliśmy
Raport GUS 2017-2022

W raporcie prezentujemy
działalność polskiej statystyki
publicznej oraz przybliżamy
naszą pracę na arenie krajowej
i międzynarodowej

Raport GUS 2017-2022



Polecane publikacje - tradycyjne



„Rocznik Statystyczny
Rzeczypospolitej Polskiej”



„Rodziny w Polsce w
świetle wyników NSP 2021”



„Rocznik Statystyczny
Województw”



Polecane publikacje - cyfrowe



[@GUS_STAT](#) [@GlownyUrządStatystyczny](#) [Główny Urząd Statystyczny](#) [@gus_stat](#) [Główny Urząd Statystyczny GUS](#)

Raport SDG 2023

**Kobiety na drodze
zrównoważonego rozwoju**

raportsdg.stat.gov.pl

Portale tematyczne

Witryna statystyk eksperymentalnych dla SDG

Innowacyjne narzędzie do prezentacji wskaźników służących monitorowaniu SDG, które są obliczane przy wykorzystaniu nietradycyjnych źródeł danych



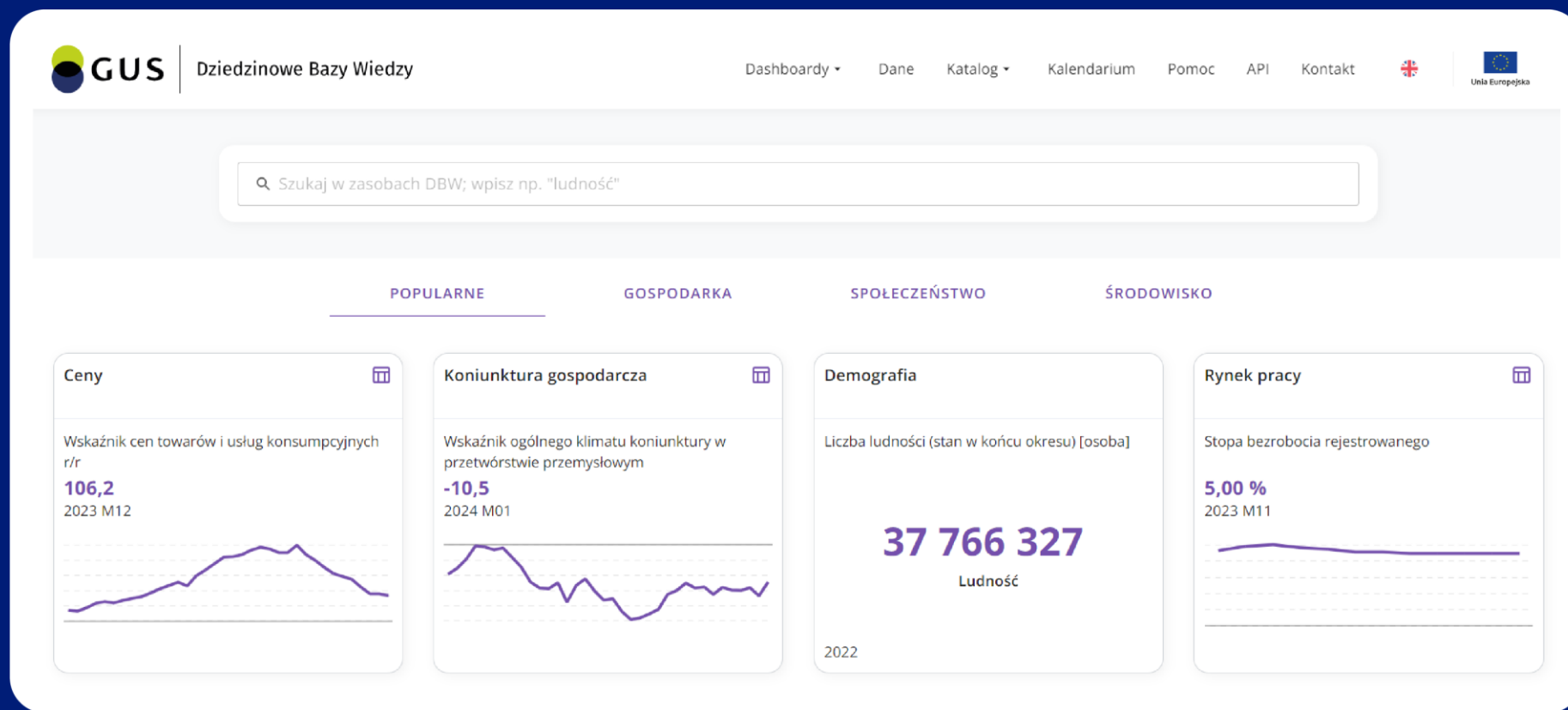
Dziedzinowe Bazy Wiedzy



GUS udostępnił witrynę zmodernizowanych Dziedzinowych Baz Wiedzy (DBW), które zostały przygotowane w ramach projektu Otwarte Dane plus, finansowanego z Funduszy Europejskich.

Celem DBW jest zapewnienie użytkownikom wygodnego i otwartego dostępu, **także poprzez API**, do szerokiego zasobu danych statystycznych w długich szeregach czasowych i szczegółowych podziałach klasyfikacyjnych.

Dziedzinowe Bazy Wiedzy zastąpią SWAiD



The screenshot shows the GUS 'Dziedzinowe Bazy Wiedzy' website. The header includes the GUS logo, the title 'Dziedzinowe Bazy Wiedzy', and navigation links: 'Dashboardy', 'Dane', 'Katalog', 'Kalendarium', 'Pomoc', 'API', 'Kontakt', and the European Union flag. A search bar contains the text 'Szukaj w zasobach DBW; wpisz np. "ludność"'. Below the search bar are four category tabs: 'POPULARNE', 'GOSPODARKA', 'SPOŁECZEŃSTWO', and 'ŚRODOWISKO'. The main content area displays four data cards:

- Ceny**: Wskaźnik cen towarów i usług konsumpcyjnych r/r. Value: **106,2** (2023 M12). Includes a line chart.
- Koniunktura gospodarcza**: Wskaźnik ogólnego klimatu koniunktury w przetwórstwie przemysłowym. Value: **-10,5** (2024 M01). Includes a line chart.
- Demografia**: Liczba ludności (stan w końcu okresu) [osoba]. Value: **37 766 327** (Ludność). Includes a bar chart for the year 2022.
- Rynek pracy**: Stopa bezrobocia rejestrowanego. Value: **5,00 %** (2023 M11). Includes a line chart.

NAGRODY GUS

Główny Urząd Statystyczny liderem otwierania danych statystycznych

Według rankingu **Open Data Inventory (ODIN)** oceniającego stopień dostępności i otwartości danych prezentowanych przez krajowe urzędy statystyczne GUS utrzymał w 2023 r.

2. miejsce
wśród 195 krajów na świecie!

Polska w czołówce rankingu Open Data Maturity Report 2023

Według rankingu Open Data Maturity Report 2023 opracowanego przez Komisję Europejską i oceniającego otwartość danych statystycznych Polska zajęła

2. pozycję w Unii Europejskiej!

Awans z 3. miejsca, które zajmowaliśmy przed rokiem, był możliwy dzięki owocnej współpracy w zakresie otwierania danych w ramach administracji publicznej.

Portal Geostatystyczny wyróżniony podczas 31. Międzynarodowej Konferencji Kartograficznej w Kapsztadzie

Produkt Głównego Urzędu Statystycznego zdobył

1. miejsce

w kategorii produktów cyfrowych
na Międzynarodowej Wystawie Kartograficznej.

Prezes GUS, dr Dominik Rozkrut otrzymał nagrodę „Złotego Herolda”.

Wyróżnienie, podczas XXIX Forum Teleinformatyki „System informacyjny państwa – dylematy rozwoju” zostało przyznane przez Radę Programową Forum Teleinformatyki, jako wyraz uznania za:

„wzmocnienie znaczenia inwestycji informatycznych poprawiających funkcjonowanie państwa”.

Główny Urząd Statystyczny wyróżniony w konkursie Ekspert Zamówień Publicznych 2023

W 1. edycji konkursu organizowanego przez Ministerstwo Rozwoju i Technologii oraz Urząd Zamówień Publicznych, GUS zajął

1. miejsce

w kategorii zamówienie społeczne.

DZIAŁALNOŚĆ EDUKACYJNA GUS

VIII Edycja Olimpiady Statystycznej



Celem Olimpiady Statystycznej jest upowszechnianie wiedzy i rozwijanie umiejętności z zakresu statystyki w obszarze analiz społeczno-gospodarczych.

**Rozstrzygnięcie edycji 2023/2024
nastąpi 13 marca br.**

Liczba uczestników



690

szkół



5701

uczniów

VI Edycja Europejskiego Konkursu Statystycznego 2021/2023



Konkurs organizowany jest przez Eurostat we współpracy z 19. krajami europejskimi.
Organizatorem części krajowej jest GUS

Celem Konkursu jest podniesienie świadomości młodych obywateli Europy na temat wartości i znaczenia dla społeczeństwa oficjalnych statystyk i promowanie współpracy pomiędzy uczniami.

Liczba drużyn



483

Konkurs kierowany jest do uczniów szkół podstawowych (w Polsce VII i VIII klasa) i ponadpodstawowych

Konkurs Prezesa GUS na najlepszą pracę magisterską i doktorską w 2022



16

**prac
magisterskich**



12

**prac
doktorskich**

Prace konkursowe oceniano według kryteriów m.in.:

- teorio-poznawcze znaczenie pracy,
- stopień oryginalności i trudności opracowania tematu,
- stopień wykorzystania dostępnej literatury i empirycznych materiałów źródłowych

Lista laureatów ogłoszona została 18 grudnia 2023 r.

SPOŁECZNA ODPOWIEDZIALNOŚĆ GUS

Raport CSR 2022

Opublikowaliśmy raport
**Spółeczna odpowiedzialność
statystyki publicznej**

Raport CSR 2022

**Statystyka bez barier,
bo liczą się wszyscy**

Raport CSR 2022



Spółeczna odpowiedzialność GUS



44
akcji CSR



2690
osób otrzymało
wsparcie

Spółeczna odpowiedzialność GUS



6

webinarów



2300

**pracowników
wzięło udział**

Certyfikat Innowacyjnej Praktyki Forum Zarządzania Publicznego

za

**Kierunki i priorytety działań w zakresie
społecznej odpowiedzialności GUS**

Jest to wyróżnienie Kapituły IV edycji konkursu organizowanego przez KSAP pt. „Innowacyjne praktyki w instytucjach publicznych” za dużą wartość merytoryczną i wysoką jakość wdrożenia praktyki innowacyjnej zgłoszonej przez Wydział Komunikacji Wewnętrznej i CSR w Departamencie Edukacji i Komunikacji.

CERTYFIKAT INNOWACYJNEJ PRAKTYKI FZP

Kierunki i priorytety działań w zakresie
społecznej odpowiedzialności GUS

dla

**GŁÓWNEGO URZĘDU
STATYSTYCZNEGO**

w IV edycji konkursu
Forum Zarządzania Publicznego
2023

Dr Wojciech Federczyk



Dyrektor
Krajowa Szkoła Administracji Publicznej
im. Prezydenta Rzeczypospolitej Polskiej
Lecha Kaczyńskiego

WSPÓŁPRACA MIĘDZYNARODOWA

Główne założenia współpracy GUS z zagranicą

- Jesteśmy widoczni w środowisku międzynarodowym
- Jesteśmy zaangażowani w rozwój
- Aktywnie uczestniczymy w kształtowaniu prawa Unii Europejskiej
- Współtworzymy kierunki działań organizacji międzynarodowych

Kluczowe spotkania międzynarodowe organizowane w Polsce

- Spotkanie w ramach projektu **ESSnet Trusted Smart Statistics** (Warszawa, 19-21.04)
- Spotkanie **Międzynarodowej Komisji Służby Cywilnej ONZ - ACPAQ** (Warszawa, 15-22.05.)
- Spotkanie **Dyrektorów ds. Statystyki Rolnictwa**, Eurostat (Kraków, 5-7.06.)
- Spotkanie **Sieci INES LSO** (Indicators on Education System, Network for Data Development on Labour Market and Social Outcomes of Education) **OECD** (Warszawa, 11-13.10)

Dzielenie się wiedzą

Wizyty studyjne, staże

- Wizyta **delegacji z Ukrainy** (Warszawa, 13-15.03) nt. wykorzystania danych satelitarnych w statystyce rolnictwa oraz na temat transportu morskiego (Szczecin, 5-7.06)
- Wizyta **delegacji z Azerbejdżanu** nt. organizacji spisu rolnego (Warszawa, 29.05-1.06)
- Wizyta **delegacji z Uzbekistanu** nt. organizacji spisu rolnego (Warszawa, 19-24.06)
- Wizyta **delegacji z Czech** nt. nowych źródeł danych, Data Science (Szczecin, 6-7.11)
- Wizyty **delegacji z Korei Płd.** w ramach Knowledge Sharing Program (Warszawa, Kraków, Rzeszów)

Staże IPA (dla krajów kandydujących do UE)

- **Business Tendency Surveys**, 2 staże, 2 przedstawicieli Albanii (SM,GUS)
- **Health Statistics**, przedstawiciel Serbii (US Kraków)
- **Social protection accounts** 2 staże, 2 przedstawicieli Turcji (US Kraków)
- **Business and Agriculture Tendency**, przedstawiciel Bośni i Hercegowiny (US Zielona Góra)

Zaangażowanie w rozwój

Polska statystyka publiczna wdraża liczne rozwojowe projekty statystyczne ukierunkowane na efektywne i **innowacyjne wzmocnienie krajowego systemu statystycznego** oraz nieustannie się rozwija dzięki:

- Pozyskiwaniu **dotacji KE**,
- Poszukiwaniu **nowych zewnętrznych źródeł** finansowania rozwoju

Dojrzałość do świadczenia stałego wsparcia innym krajom - angażujemy się w **międzynarodowe inicjatywy projektowe na rzecz wsparcia krajów partnerskich** o mniej rozwiniętych systemach statystycznych oraz celem wzmocnienia potencjału naszej kadry, uczenia się i rozwijania umiejętności (np. Twinning, TAIEX)

Projekty grantowe

Projekty grantowe

W 2023 roku GUS oraz urzędy statystyczne realizowały:

- łącznie **39 projektów grantowych** w ramach umów o dotacje z KE, w tym **3 duże międzynarodowe projekty o charakterze konsorcyjnym** na rzecz Europejskiego Systemu Statystycznego, np. projekt badawczy *Zaufane inteligentne statystyki (Trusted Smart Statistics)*, GUS międzynarodowym koordynatorem
- Aktywnie aplikujemy o uzyskanie dotacji KE, uzyskując bardzo dobre wyniki i oceny końcowe w postępowaniach kwalifikacyjnych – w 2023 roku GUS uzyskał **pozytywną ocenę KE dla wszystkich przedłożonych wniosków o dotacje**, co oznacza **kolejne 15 projektów grantowych**.

Nowe zewnętrzne źródła finansowania rozwoju

Stałe poszukiwanie możliwości wdrażania innowacyjnych działań rozwojowych ze środków UE i innych źródeł zagranicznych, np.:

- **Knowledge Sharing Program:** w 2023 roku zrealizowany przez polską statystykę we współpracy z **Koreą Południową pierwszy projekt w zakresie Big Data w statystyce turystyki**, przy wsparciu Ministerstwa Sportu i Turystyki
- Kolejne **3 projekty przedłożone** (w tym w zakresie *Smart City*) – trwa ewaluacja
- Aplikowanie o wsparcie **projektu STAT! UP 2.0** w ramach unijnego **Instrumentu Wsparcia Technicznego** – trwa ewaluacja

Projekty z inicjatywy na rzecz krajów partnerskich

Zaangażowanie w sztanदारowe programy współpracy rozwojowej UE, tj.:

- **Instrument TAIEX – wsparcie dla Mongolii**
- **Projekty twinningowe** - pierwszy twinning z **Kambodżą** dot. statystyki **wygrany przez międzynarodowe konsorcjum z udziałem GUS**

Wieloletnie **wsparcie GUS na rzecz krajów afrykańskich** w ramach unijnego Panafrykańskiego Programu Statystycznego PAS II

Gotowość do dalszego wspierania rozwoju systemów statystycznych krajów partnerskich i zainteresowanie rozwijaniem międzynarodowej aktywności w ramach **polskiej pomocy rozwojowej**

Aktywnie uczestniczymy w kształtowaniu prawa Unii Europejskiej

- Zaangażowanie w proces legislacyjny UE
- Rozporządzenie 223/2009 – kluczowe dossier dla statystyki publicznej;
- Inne projekty rozporządzeń: LMB, EEA, ESOP;
- Współpraca w ramach działań Rady nad projektami legislacyjnymi UE leżącymi w kompetencjach innych urzędów i ministerstw
- Współpraca z KPRM w ramach przygotowań do sprawowania Prezydencji polskiej w Radzie UE w I półroczu 2025 r.

Współtworzymy kierunki działań organizacji międzynarodowych

Innowacje

- Trusted Smart Statistics
- Udział w opracowaniu Agendy Innowacji Europejskiego Systemu Statystycznego

Data Stewardship

- na poziomie ONZ oraz
- na poziomie UNECE

Agenda 2030 dla Zrównoważonego Rozwoju

- Reprezentowanie państw z regionu Europy Wschodniej w pracach Grupy Wysokiego Szczebla ONZ – HLG PCCB
- Udział w pracach podgrupy ds. przeglądu Cape Town Global Action Plan for Sustainable Development Data (CTGAP)

WYDARZENIA 2023

Prezes GUS został Prezesem Międzynarodowego Stowarzyszenia Statystyki Publicznej

1 stycznia 2023 r. dr Dominik Rozkrut
rozpoczął 2-letnią kadencję na stanowisku
Prezesa IAOS



Konferencja Statystyka w służbie polityki społeczno-gospodarczej: nowe badania, metody i narzędzia

23-24 marca 2023 r., Warszawa

<https://dsp2023.stat.gov.pl/>

Konferencja MET2023 - Metodologia Badań Statystycznych

3-5 lipca 2023 r., Warszawa

<https://met2023.stat.gov.pl/>

Patroni medialni:

TVP WARSZAWA

TVP INFO

POLSKIE RADIO
RDC
Radio dla Ciebie

 **rp.pl**


RZECZPOSPOLITA

Konferencja naukowa Demograficzne zróźnicowanie przestrzenne Polski. Konsekwencje społeczne i ekonomiczne.

15 listopada 2023 r., Warszawa



UNIWERSYTET
WARSZAWSKI

Konferencja promująca projekt „WROTA STATYSTYKI”

30 listopada 2023 r., Warszawa



GUS W MEDIACH

GUS w mediach społecznościowych

5

Konta GUS na portalach społecznościowych (X, Facebook, YouTube, Instagram i LinkedIn)

57 000

Obserwatorów (łącznie)

4990

Opublikowanych wpisów w j. polskim i angielskim (łącznie)

5

Konta GUS na portalach społecznościowych (X, Facebook, YouTube, Instagram i LinkedIn)

57 000

Postów zawierających pytania i komentarze dot. działalności GUS, do których się ustosunkowaliśmy za pośrednictwem X lub Facebook

Patronaty honorowe Prezesa GUS



15

**wydarzeń objętych
patronatem Prezesa GUS**

Obsługa klientów w 2023 r.



46120

obsługa telefoniczna



3043

obsługa pisemna

WYDARZENIA 2024

Konferencja z okazji Dnia Statystyki Polskiej 2024

9 marca obchodzimy Dzień Statystyki Polskiej, ustanowiony przez Komitet Statystyki i Ekonometrii PAN, jako upamiętnienie sesji Sejmu Czteroletniego 1789 roku, podczas której proklamowano pierwszy spis ludności Rzeczypospolitej Obojga Narodów

Marzec/kwiecień 2024 r.

IV Kongres Statystyki Polskiej

2-4 lipca 2024 r., Warszawa

Więcej informacji na

stat.gov.pl