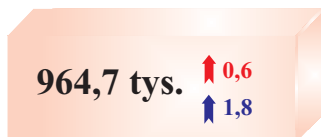


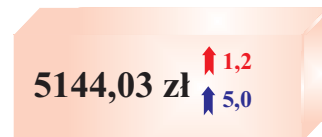
## RYNEK PRACY W LIPCU 2014 R.

### Sektor przedsiębiorstw

Przeciętne  
miesięczne zatrudnienie



Przeciętne  
miesięczne wynagrodzenie brutto



Przeciętne zatrudnienie (w tysiącach)  
według wybranych sekcji PKD

↓ 0,2  
↑ 1,5 94,6

Informacja i komunikacja

↓ 0,3  
↑ 6,1 65,4

Działalność profesjonalna, naukowa i techniczna

↓ 7,8  
↓ 7,8 52,0

Budownictwo

↑ 0,7  
↑ 6,3 172,3

Przemysł (sekcje BCDE)

↑ 0,4  
↑ 6,3 16,4

Obsługa rynku nieruchomości

↑ 0,3  
↑ 1,0 211,7

Handel; naprawa pojazdów samochodowych

↓ 0,1  
↑ 0,1 15,7

Działalność związana z kulturą, rozrywką i rekreacją

↑ 0,1  
↓ 2,9 208,9

Transport i gospodarka magazynowa

↑ 2,4  
↑ 1,0 28,5

Zakwaterowanie i gastronomia

↑ 3,6  
↑ 10,9 93,6

Administrowanie i działalność wspierająca

Przeciętne miesięczne wynagrodzenie  
brutto (w złotych) według wybranych sekcji PKD

7774,74 ↑ 4,4  
↑ 6,0

Informacja i komunikacja

7439,85 ↓ 0,3  
↑ 4,4

Działalność profesjonalna, naukowa i techniczna

5662,19 ↓ 2,1  
↑ 3,4

Budownictwo

5456,83 ↓ 0,3  
↑ 4,6

Przemysł (sekcje BCDE)

5460,76 ↑ 1,0  
↓ 0,5

Obsługa rynku nieruchomości

4991,58 ↓ 0,3  
↑ 5,3

Handel; naprawa pojazdów samochodowych

4714,85 ↑ 11,6  
↓ 1,7

Działalność związana z kulturą, rozrywką i rekreacją

4152,88 ↑ 3,3  
↑ 5,0

Transport i gospodarka magazynowa

3227,48 ↑ 2,8  
↑ 6,4

Zakwaterowanie i gastronomia


3155,59 ↑ 4,2  
↑ 7,6

Administrowanie i działalność wspierająca

### Zarejestrowani bezrobotni

(stan w dniu 31 VII 2014 r.)

51 982 ↓ 0,4  
↓ 6,4



86,1% stanowili bezrobotni  
bez prawa do zasiłku

54,2% długotrwale bezrobotni

38,9% bez wykształcenia  
średniego

34,6% powyżej 50 roku życia

9,4% samotnie wychowujący  
co najmniej jedno dziecko  
do 18 roku życia

6,8% do 25 roku życia

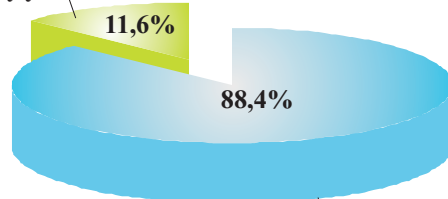
4,3% niepełnosprawni

✓ 3 788 ofert pracy (w ciągu miesiąca)

✓ 3 636 ofert pracy (w końcu miesiąca)

✓ 14 bezrobotnych na 1 ofertę pracy

dotychczas  
niepracujący



poprzednio  
pracujący

↑ ↓ wzrost/spadek (w %) w stosunku do czerwca 2014 r.

↑ ↓ wzrost/spadek (w %) w stosunku do lipca 2013 r.

↓ bez zmian w stosunku do czerwca 2014 r.