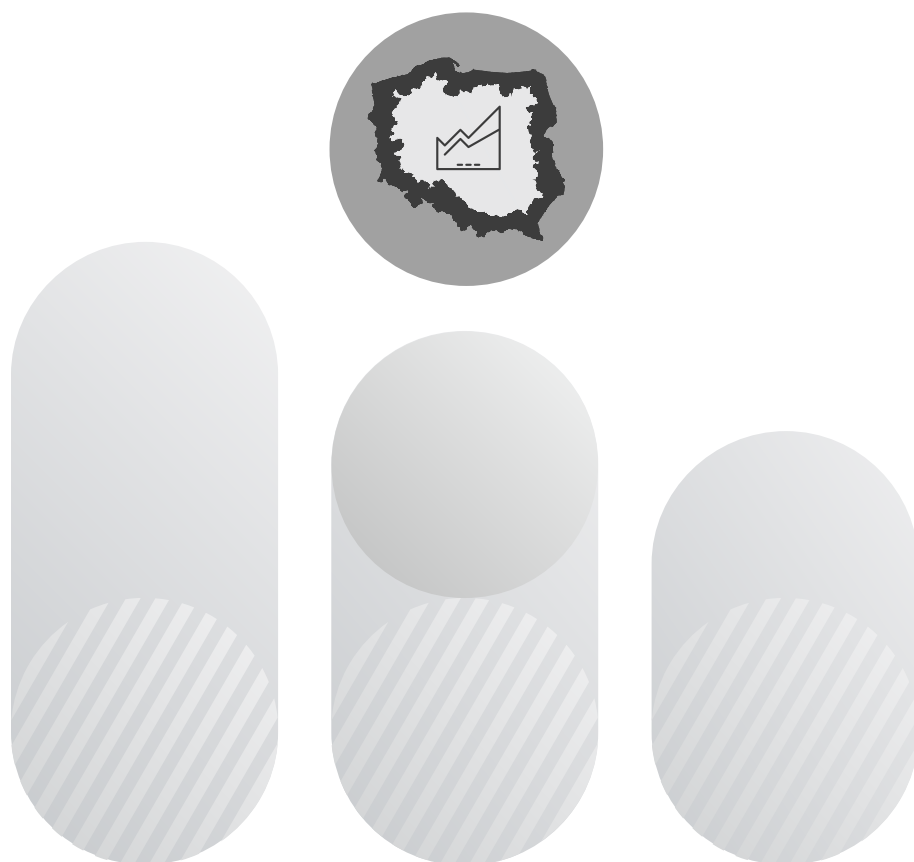




Zmiany strukturalne grup podmiotów gospodarki narodowej na obszarach przygranicznych na terenie Polski w latach 2019–2020

Structural changes of groups of entities of the national economy
located in the border area in Poland in the years 2019–2020



Zmiany strukturalne grup podmiotów gospodarki narodowej na obszarach przygranicznych na terenie Polski w latach 2019–2020

Structural changes of groups of entities of the national economy
located in the border area in Poland in the years 2019–2020

Opracowanie merytoryczne

Content-related works

Urząd Statystyczny w Rzeszowie. Ośrodek Badań Obszarów Transgranicznych i Statystyki Euroregionalnej
Statistical Office in Rzeszów. Centre of Transborder Areas Surveys and Statistics for Euroregions

pod kierunkiem

supervised by

Marka Cierpiął-Wolana

Zespół autorski

Editorial team

Wiesława Magryś, Aleksandra Molenda

Prace redakcyjne

Editorial work

Maciej Zielański

Tłumaczenie

Translation

Mirosław Koszela, Łukasz Sarama, Maria Sieczkowska

Skład i opracowanie graficzne

Typesetting and graphics

Maciej Zielański

ISBN 978-83-7406-250-3

Publikacja dostępna na stronie internetowej

Publications available on website

<https://stat.gov.pl/obszary-tematyczne/podmioty-gospodarcze-wyniki-finansowe/zmiany-strukturalne-grup-podmiotow/>

Przy publikowaniu danych GUS prosimy o podanie źródła

When publishing Statistics Poland data — please indicate the source

Przedmowa

Urząd Statystyczny w Rzeszowie prezentuje dziewiątą edycję publikacji Zmiany strukturalne grup podmiotów gospodarki narodowej na obszarach przygranicznych na terenie Polski.

Źródłem danych wykorzystanych w opracowaniu jest krajowy rejestr urzędowy podmiotów gospodarki narodowej REGON oraz zasoby informacyjne statystyki publicznej pochodzące głównie z systemów informacyjnych. Rejestr REGON prowadzony jest przez Prezesa Głównego Urzędu Statystycznego w oparciu o przepisy ustawy z dnia 29 czerwca 1995 r. o statystyce publicznej (Dz. U. z 2020 r., poz. 443 z późn. zm.) i rozporządzenia Rady Ministrów z dnia 30 listopada 2015 r. w sprawie sposobu i metodologii prowadzenia i aktualizacji krajowego rejestru urzędowego podmiotów gospodarki narodowej, wzorów wniosków, ankiet i zaświadczeń (Dz. U. poz. 2009 z późn.zm). Informacje zaprezentowane zostały za lata 2019-2020, a niektóre z nich dodatkowo przedstawiono w retrospekcji wieloletniej. Dane o liczbie podmiotów gospodarki narodowej wpisanych do rejestru REGON zostały przedstawione według sektorów własności i wybranych form prawnych oraz w układzie Polskiej Klasyfikacji Działalności (PKD 2007).

Zasadniczą częścią opracowania jest syntetyczny opis zmian strukturalnych grup podmiotów gospodarki narodowej na obszarach przygranicznych. Integralną częścią publikacji są tablice statystyczne. W końcowej części publikacji zebrano podstawowe uwagi metodologiczne, w tym podstawowe pojęcia i definicje stosowane w rejestrze.

Niniejsza publikacja została opracowana w ramach monitoringu zjawisk i procesów społeczno-gospodarczych zachodzących na obszarach przygranicznych Polski.

Mamy nadzieję, że zamieszczone w publikacji dane będą przydatne dla szerokiego grona odbiorców i okażą się cennym źródłem wiedzy dla wielu instytucji i osób zainteresowanych prezentowaną problematyką.

Będziemy wdzięczni za sugestie dotyczące zawartości niniejszego opracowania.

Dyrektor
Urzędu Statystycznego w Rzeszowie



dr Marek Cierpień-Wolan

Preface

The Statistical Office in Rzeszów presents the ninth edition of a publication devoted to structural changes of groups of entities of the national economy in the border area.

The source of the data published is the National Official Business Register REGON and information resources of official statistics mainly from information systems. The REGON register is conducted by the President of Statistics Poland on ground of the Act of 29 June 1995 on official statistics (Journal of Laws 2020, item 443 with later amendments) and the Regulation of the Council of Ministers of 30 November 2015 on the manner and methodology of running and updating the National Official Business Register, specimens of applications, questionnaires and certificates (Journal of Laws item 2009 with later amendments). The information was presented for the years 2019-2020, and some of them were additionally presented in a long-term retrospection. Data on the number of entities of the national economy registered in the REGON register were presented by ownership sectors, selected legal forms and according to the Polish Classification of Activities - PKD 2007.

The essential part of the study is a synthetic description of structural changes of groups of entities in the national economy in the border areas. An integral part of the publication are statistical tables. The final part of the publication includes basic methodological notes as well as basic notions and definitions used in the register.

This publication was developed in the framework of monitoring socio-economic phenomena and processes occurring in the border areas of Poland.

We hope that the data presented in the publication will be useful to a wide range of readers and prove to be a valuable source of knowledge for many institutions and individuals interested in the presented issues.

We will be grateful for suggestions regarding the content of this study.

Director
of the Statistical Office in Rzeszów



Marek Cierpiął-Wolan, Ph.D.

Rzeszów, May 2021

Spis treści

Contents

Przedmowa	3
Preface	4
Spis tablic	6
List of tables	6
Spis wykresów	7
List of charts	7
Spis map	8
List of maps	8
Objaśnienia znaków umownych. Skróty	9
Symbols. Abbreviations	9
Synteza	11
Executive summary	11
1. Obszar przygraniczny	11
1. Border area	11
2. Ogólna charakterystyka podmiotów gospodarki narodowej	13
2. General characteristics of entities of the national economy	13
3. Podmioty gospodarki narodowej na 1000 ludności	17
3. Entities of the national economy per 1000 population	17
4. Osoby fizyczne prowadzące działalność gospodarczą	19
4. Natural persons conducting economic activity	19
5. Spółki handlowe	20
5. Commercial companies	20
6. Podmioty gospodarki narodowej według rodzaju prowadzonej działalności	23
6. Entities of the national economy by type of economic activity	23
7. Podmioty gospodarki narodowej według przewidywanej liczby pracujących	24
7. Entities of the national economy by the predicted number of employed persons	24
Tablice.....	25
Table	25
Uwagi metodologiczne	108
Methodological notes	108

Spis tablic

List of tables

Tablica 1.	Podmioty gospodarki narodowej w rejestrze REGON według sektorów własności i wybranych form prawnych	25
Table 1.	Entities of the national economy in the REGON register by ownership sectors and selected legal forms	25
Tablica 2.	Spółki handlowe w rejestrze REGON według wybranych form prawnych	51
Table 2.	Commercial companies in the REGON register by selected legal forms	51
Tablica 3.	Podmioty gospodarki narodowej w rejestrze REGON według wybranych sekcji Polskiej Klasyfikacji Działalności	58
Table 3.	Entities of the national economy in the REGON register by selected sections of the Polish Classification of Activities	58
Tablica 4.	Podmioty gospodarki narodowej w rejestrze REGON według przewidywanej liczby pracujących	84
Table 4.	Entities of the national economy in the REGON register by the predicted number of employed persons ...	84

Spis wykresów

List of charts

Wykres 1. Podmioty gospodarki narodowej w latach 2012-2020	15
Chart 1. Entities of the national economy in 2012-2020	15
Wykres 2. Podmioty gospodarki narodowej w 2020 r. (2019 = 100)	16
Chart 2. Entities of the national economy in 2020 (2019 = 100)	16
Wykres 3. Struktura podmiotów gospodarki narodowej w strefie przygranicznej według sekcji Polskiej Klasyfikacji Działalności w 2020 r.	23
Chart 3. The structure of entities of the national economy in the border area by sections of the Polish Classification of Activities in 2020	23
Wykres 4. Struktura podmiotów gospodarki narodowej w strefie przygranicznej według przewidywanej liczby pracujących w 2020 r.	24
Chart 4. The structure of entities of the national economy in the border area by the predicted number of employed persons in 2020	24

Spis map

List of maps

Mapa 1. Strefa przygraniczna na terenie Polski	13
Map 1. Border area on the territory of Poland	13
Mapa 2. Podmioty gospodarki narodowej nowo zarejestrowane w 2020 r.	17
Map 2. Newly registered entities of the national economy in 2020	17
Mapa 3. Podmioty gospodarki narodowej w 2020 r.	18
Map 3. Entities of the national economy in 2020	18
Mapa 4. Osoby fizyczne prowadzące działalność gospodarczą w 2020 r.....	19
Map 4. Natural persons conducting economic activity in 2020	19
Mapa 5. Spółki handlowe w 2020 r.....	21
Map 5. Commercial companies in 2020	21
Mapa 6. Spółki z udziałem kapitału zagranicznego w 2020 r.	22
Map 6. Commercial companies with foreign capital participation in 2020	22

Objaśnienia znaków umownych

Symbols

Symbol Symbol	Opis Description
Kreska (-)	zjawisko nie wystąpiło magnitude zero
Znak Δ	oznacza, że nazwy zostały skrócone w stosunku do obowiązującej klasyfikacji categories of applied classification are presented in abbreviated form
„W tym” „Of which”	oznacza, że nie podaje się wszystkich składników sumy indicates that not all elements of the sum are given
Comma (,)	used in figures represents the decimal point

Skróty

Abbreviations

Skrót Abbreviation	Znaczenie Meaning
tys.	tysiąc thousand
mln	million million
km	kilometr kilometre
km ²	kilometr kwadratowy square kilometre
PKD	Polska Klasyfikacja Działalności Polish Classification of Activities

Synteza

Executive summary

1. Obszar przygraniczny

Border area

Obszar przygraniczny (strefa przygraniczna) zdelimitowany został na potrzeby charakterystyki obszarów przygranicznych na terenie Polski.

The border area was delimited in order to characterize the border areas in Poland.

Strefa przygraniczna obejmuje miasta na prawach powiatu i powiaty, których obszary sięgają nie dalej niż 30 km od granicy Polski z krajami sąsiadującymi lub od linii brzegowej Morza Bałtyckiego. Ponadto, jeżeli więcej niż 50% powierzchni powiatu jest położona w odległości do 30 km od linii granicy państwa lub morskiej, uznaje się go za część strefy przygranicznej.

The border area covers cities with powiat status and powiats whose areas extend no more than 30 km from the Polish border with neighbouring countries or from the coast of the Baltic Sea. Moreover, if more than 50% of the powiat area is located within 30 km from the state or sea border line, it is considered part of the border zone.

Obszar przygraniczny na terenie Polski, dla potrzeb analitycznych, został podzielony według odcinków granicy z państwami sąsiadującymi (w tym z morzem) oraz według województw.

W polskiej strefie przygranicznej znajduje się 110 powiatów. Obejmują one obszar ponad 94,7 tys. km² (około 30,3% powierzchni Polski), który zamieszkuje ponad 9,8 mln osób (25,5% ludności kraju). Spośród powiatów omawianej strefy przygranicznej, najwięcej znajduje się w województwie dolnośląskim – 15 (w tym miasta na prawach powiatów Jelenia Góra, Wałbrzych), następnie zachodniopomorskim – 14 (w tym: Koszalin, Szczecin, Świnoujście), po 12 powiatów – w pomorskim (w tym: Gdańsk, Gdynia, Słupsk i Sopot) i śląskim (w tym: Bielsko-Biała, Jastrzębie-Zdrój, Rybnik, Żory), podkarpackim – 11 (w tym Krosno i Przemyśl), warmińsko-mazurskim – 10 (w tym Elbląg), podlaskim – 9 (w tym Suwałki), po 8 powiatów – w lubelskim (w tym: Biała Podlaska i Chełm) małopolskim (w tym miasto na prawach powiatu Nowy Sącz), po 5 powiatów – w opolskim i lubuskim i 1 powiat w województwie mazowieckim.

Analizując strefę przygraniczną na terenie Polski według odcinków granicy, należy zauważyć, że w kilku przypadkach występują powiaty, które są obszarami przygranicznymi jednocześnie przy dwóch lub trzech krajach (w tym z morzem). W województwie pomorskim 1 powiat położony jest zarówno na obszarze przygranicznym z Rosją, jak i Morzem Bałtyckim. W województwie warmińsko-mazurskim 3 powiaty zlokalizowane są jednocześnie na obszarze przygranicznym z Rosją i przy linii brzegowej Morza Bałtyckiego oraz 2 powiaty zarówno przy granicy polsko-litewskiej jak i polsko-rosyjskiej. W województwie podlaskim 3 powiaty położone są jednocześnie w strefie przy granicy polsko-białoruskiej, polsko-litewskiej i polsko-rosyjskiej oraz

The border area in Poland, was divided according to sections of the border with neighbouring countries (including the sea) and voivodships, for analytical purposes

The border area on the Polish side includes 110 powiats. They cover an area of over 94.7 thousand km² (about 30.3% of the area of Poland), which is inhabited by over 9.8 million people (25.5% of the population of Poland). The highest number of powiats of the discussed border area is located in Dolnośląskie Voivodship – 15 powiats (including cities with powiat status: Jelenia Góra, Wałbrzych), followed by Zachodniopomorskie Voivodship – 14 (including Koszalin, Szczecin, Świnoujście), 12 powiats in Pomorskie Voivodship (including: Gdańsk, Gdynia, Słupsk i Sopot) and Śląskie Voivodship (including: Bielsko-Biała, Jastrzębie-Zdrój, Rybnik, Żory), Podkarpackie Voivodship – 11 (including Krosno and Przemyśl), Warmińsko-Mazurskie Voivodship – 10 (including Elbląg), Podlaskie Voivodship – 9 (including Suwałki), two voivodships with 8 powiats - Lubelskie Voivodship (including: Biała Podlaska and Chełm) and Małopolskie Voivodship (including city with powiat status Nowy Sącz), two voivodships with 5 powiats – Opolskie Voivodship and Lubuskie Voivodship and 1 powiat in Mazowieckie Voivodship.

When analysing the border area in Poland by border sections, it should be noted that in some cases there are powiats which are border areas simultaneously with two or three countries (including with the sea). In Pomorskie Voivodship, a single powiat is situated in both the border area with Russia and the Baltic Sea. In Warmińsko-Mazurskie Voivodship, 3 powiats are located simultaneously in the border area with Russia and along the coastline of the Baltic Sea, and 2 powiats at both the

1 powiat położony jednocześnie przy granicy z Białorusią i Litwą. Z kolei województwo lubelskie posiada 3 powiaty zlokalizowane zarówno w strefie przy granicy z Białorusią jak i z Ukrainą. Natomiast w województwie podkarpackim 4 powiaty położone są jednocześnie na obszarze przygranicznym ze Słowacją i z Ukrainą. W województwie śląskim 5 powiatów znajduje się zarówno w strefie przygranicznej z Czechami jak i ze Słowacją. Województwo dolnośląskie posiada 4 powiaty, które należą jednocześnie do strefy przygranicznej z Czechami i z Niemcami. Cztery powiaty województwa zachodniopomorskiego należą jednocześnie do obszarów przygranicznych z Niemcami i Morzem Bałtyckim.

Polish-Lithuanian and Polish-Russian borders. In Podlaskie Voivodship, 3 powiats are located simultaneously in the area at the Polish-Belarusian, Polish-Lithuanian and Polish-Russian borders, and 1 powiat is simultaneously situated at the border with Belarus and Lithuania. 3 powiats of Lubelskie Voivodship are located both in the area by the border with Belarus and Ukraine, whereas in Podkarpackie Voivodship 4 powiats are situated simultaneously in the border area with Slovakia and Ukraine. In Śląskie Voivodship 5 powiats are located both in the border area with the Czech Republic and Slovakia. In Dolnośląskie Voivodship, 4 powiats belong simultaneously to the border area with the Czech Republic and Germany. 4 powiats of Zachodniopomorskie Voivodship belong to the border areas with Germany and the Baltic Sea.

Obszary przygraniczne na terenie Polski według odcinków granicy w 2020 r.

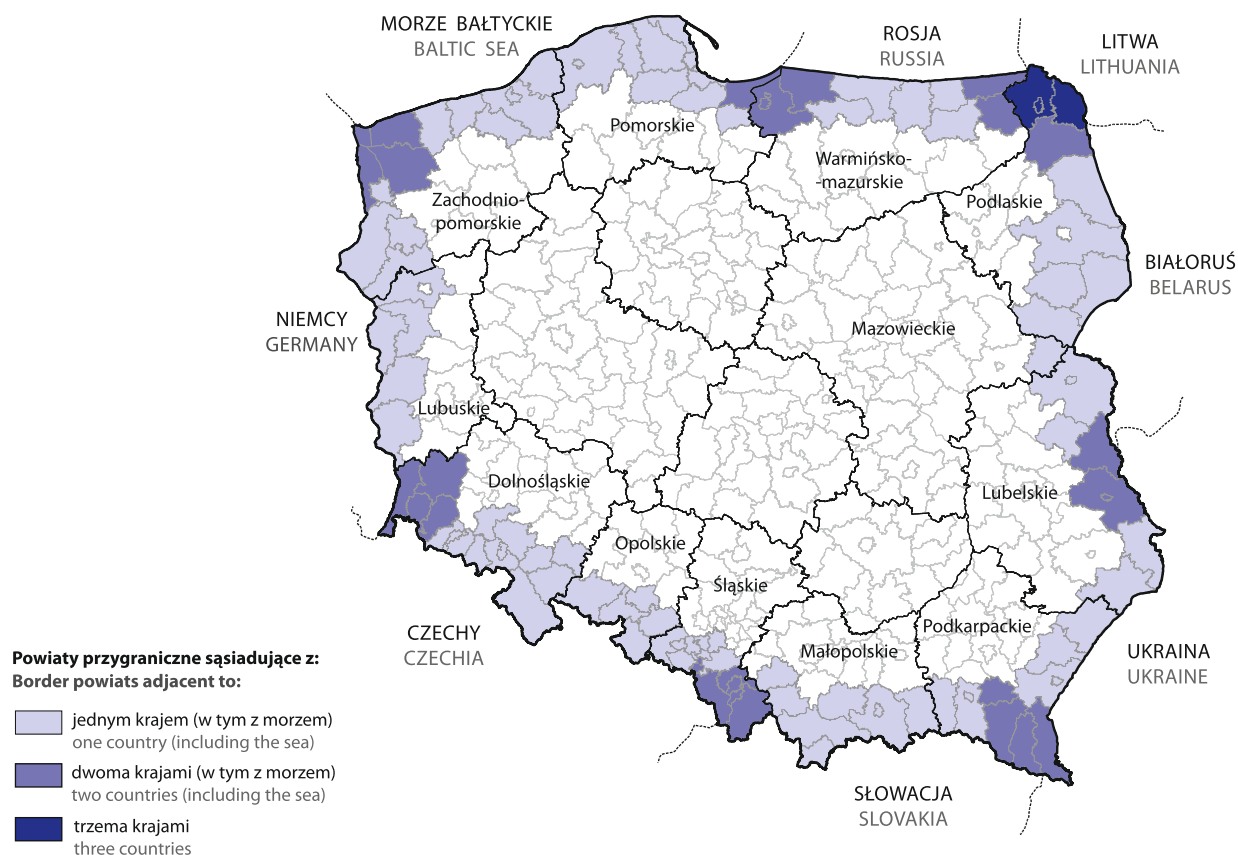
Border areas in Poland by border sections in 2020

Wyszczególnienie Specification	Powierzchnia w km ² Area in km ²	Ludność Population
	w tys. in thousand	
Obszary (powiaty) przygraniczne ogółem Total border areas (powiats)	94,7	9 783,8
sąsiadujące z: adjacent to:		
Rosją Russia	12,5	677,4
Litwą Lithuania	5,5	243,8
Białorusią Belarus	21,1	950,4
Ukrainą Ukraine	13,2	839,5
Słowacją Slovakia	14,8	2 280,3
Czechami Czechia	17,7	3 104,9
Niemcami Germany	17,0	1 421,8
morzem sea	20,0	2 557,7

U w a g a. Sumy składników są wyższe od wielkości ogółem o dane dla powiatów położonych równocześnie w strefie przy 2 lub 3 odcinkach granicy. Powiaty te zostały ujęte przy każdym z odcinków granicy.

N o t e. The sums of components are higher than the total value by the data for powiats situated simultaneously in the zone at 2 or 3 sections of the border. These powiats were included in each of the sections of the border.

Mapa 1. Strefa przygraniczna na terenie Polski
Map 1. Border area on the territory of Poland



2. Ogólna charakterystyka podmiotów gospodarki narodowej

General characteristics of entities of the national economy

Według stanu na koniec grudnia 2020 r. w rejestrze REGON wpisanych było 1128,8 tys. podmiotów gospodarki narodowej, zlokalizowanych na obszarach przygranicznych na terenie Polski, co stanowiło 24,2% ogólnej liczby podmiotów w kraju (4663,4 tys.). W porównaniu z 2019 r., w analizowanej strefie, liczba podmiotów zwiększyła się o 34,8 tys., tj. o 3,2% (w kraju o 3,4%), a w odniesieniu do 2012 r. odnotowano wzrost o 141,7 tys. – tj. o 14,4% (w kraju o 17,3%).

As at the end of December 2020, in the REGON register, there were 1128.8 thousand entities of the national economy, located in border areas in Poland, which constituted 24.2% of the total number of entities in the country (4663.4 thousand). Compared with 2019, the number of entities in the analyzed area increased by 34.8 thousand, i.e. by 3.2% (in the country by 3.4%), and in relation to 2012, was an increase by 141.7 thousand – i.e. by 14.4% (in Poland by 17.3%).

Podmioty gospodarki narodowej w strefie przygranicznej

Entities of the national economy in the border area

Wyszczególnienie Specification	2012	2013	2014	2015	2016	2017	2018	2019	2020
Ogółem Total	987049	1007912	1016542	1028052	1036269	1050516	1062747	1094008	1128771
Według sektorów własności ^a By ownership sectors ^a									
Sektor publiczny Public sector	38457	38406	38204	38262	38386	36154	35425	34777	34741
Sektor prywatny Private sector	948592	969506	978203	984856	991541	1006572	1018328	1048871	1082119
Według wybranych form prawnych By selected legal forms									
Spółki handlowe Commercial companies	67971	72999	77388	83538	89753	95020	81648	85607	89625
w tym z udziałem kapitału zagranicznego of which with foreign capital participation	14783	15421	15936	16171	16999	17316	12121	12131	12026
Spółki cywilne Civil law partnerships	64204	67058	67257	67633	67936	68140	68510	68892	69175
Spółdzielnie Co-operatives	4372	4421	4457	4432	4416	4398	2840	2786	2724
Fundacje, stowarzyszenia i organizacje społeczne Foundations, associations and social organizations	28285	29683	31074	32820	34352	35725	33984	35230	36047
Osoby fizyczne prowadzące działalność gospodarczą Natural persons conducting economic activity	727716	737234	736706	739354	738428	747070	774729	799567	827836

a W podziale na sektory własności - bez podmiotów, dla których informacja o formie własności nie występuje w rejestrze REGON.

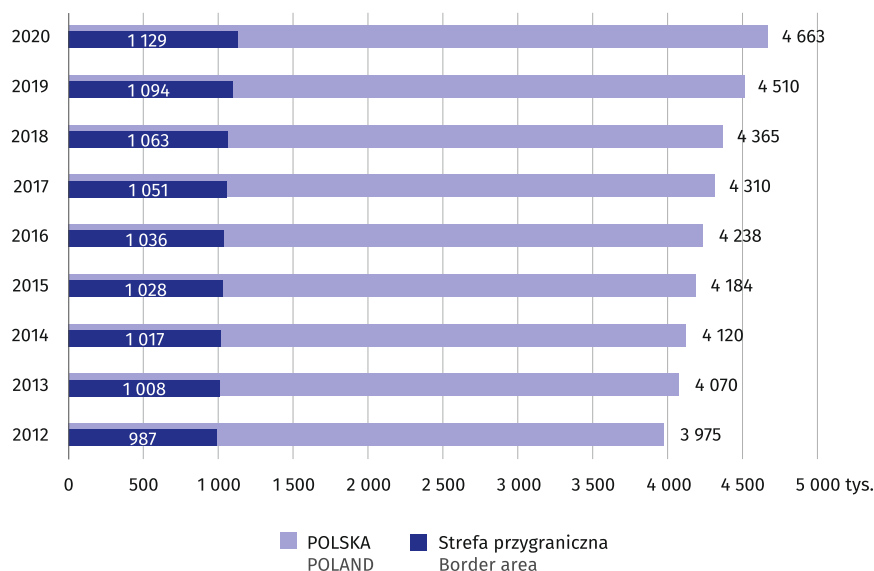
a In the division by ownership sectors excluding entities for which the information about form of ownership does not exist in the REGON register.

Spośród ogólnej liczby podmiotów strefy przygranicznej w 2020 r., największy odsetek (powyżej 10,0%) przypadają na części strefy w województwach: pomorskim (22,4%), zachodniopomorskim (16,6%), śląskim (14,0%), dolnośląskim (12,9%). Z kolei relatywnie niski udział w ogólnej liczbie podmiotów strefy przygranicznej Polski miały podmioty mające siedzibę na obszarze przygranicznym w województwach: mazowieckim (0,2%), lubuskim (3,0%), opolskim (3,4%), lubelskim (3,7%).

Of the total number of entities in the border area in 2020, the largest percentage (over 10.0%) was located in parts of the zone in the voivodships: Pomorskie (22.4%), Zachodniopomorskie (16.6%), Śląskie (14.0%), Dolnośląskie (12.9%) In turn, a relatively low share in the total number of entities of the border area of Poland was constituted by entities with the seat in the border area in the following voivodships: Mazowieckie (0.2%), Lubuskie (3.0%), Opolskie (3.4%) and Lubelskie (3.7%).

Wykres 1. Podmioty gospodarki narodowej w latach 2012-2020

Chart 1. Entities of the national economy in 2012-2020



Zdecydowana większość podmiotów strefy przygranicznej należała do sektora prywatnego – 1082,1 tys. (tj. 95,9%, w kraju – 95,8%). W porównaniu z 2019 r. liczba podmiotów gospodarki narodowej w analizowanym sektorze zwiększyła się o 33,2 tys., tj. o 3,2% (w kraju wzrosła o 3,3%). W 2020 r. do sektora publicznego należało 34,7 tys. podmiotów (o 0,1% mniej niż w roku poprzednim, w kraju – na poziomie 2019 r.).

Osoby fizyczne prowadzące działalność gospodarczą stanowiły 73,3% w ogólnej liczbie podmiotów strefy przygranicznej (w kraju 71,3%). W 2019 r. udziały te wyniosły odpowiednio: 73,1% i 71,3%.

The vast majority of the entities registered in the border area belonged to the private sector – 1082.1 thousand (95.9%, in the country – 95.8%). In comparison with 2019, the number of national economic entities in this sector increased by 32.2 thousand, i.e. by 3.2% (in the country it increased by 3.3%). In 2020 there were 34.7 thousand entities in the public sector (by 0.1% less than in the previous year, in the country – at the level of 2019).

Natural persons conducting economic activity accounted for 73.3% of the total number of entities in the border area (71.3% in the country). In 2019, these shares were respectively: 73.1% and 71.3%.

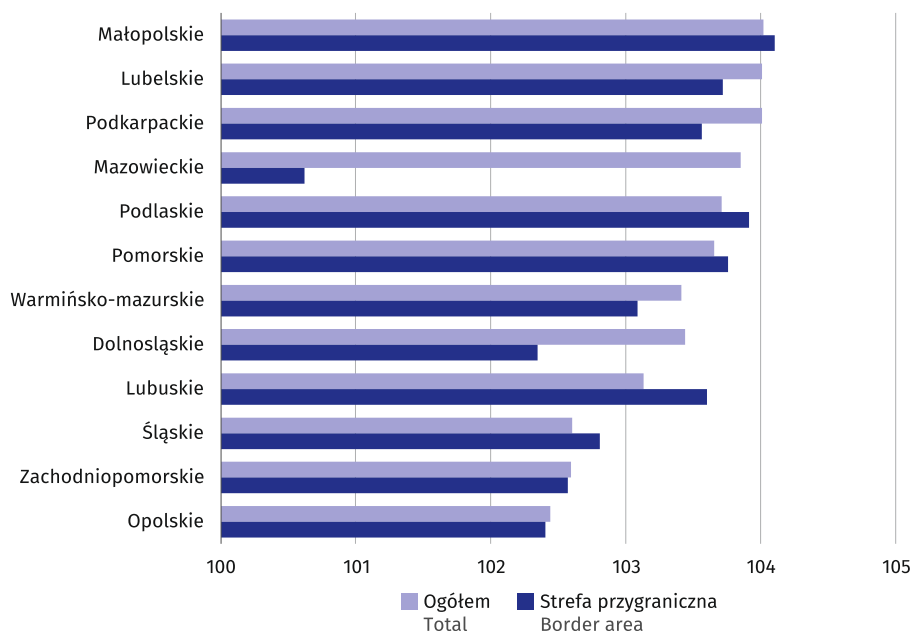
Podmioty gospodarki narodowej w strefie przygranicznej na tle kraju

Entities of the national economy in the border area compared to the country

Wyszczególnienie Specification	2012	2013	2014	2015	2016	2017	2018	2019	2020
Ogółem Total									
Polska Poland	3975334	4070259	4119671	4184409	4237691	4309800	4365375	4509916	4663378
Strefa przygraniczna Border area	987049	1007912	1016542	1028052	1036269	1050516	1062747	1094008	1128771
Polska=100 Poland=100	24,8	24,8	24,7	24,6	24,5	24,4	24,3	24,3	24,2
Na 1000 ludności Per 1000 population									
Polska Poland	103,2	105,7	107,1	108,9	110,3	112,1	113,6	117,5	121,9
Strefa przygraniczna Border area	99,9	102,1	103,1	104,5	105,4	106,9	108,3	111,7	115,4

Wykres 2. Podmioty gospodarki narodowej w 2020 r. (2019 = 100)

Chart 2. Entities of the national economy in 2020 (2019 = 100)



W strefie przygranicznej spółki handlowe, stanowiły 7,9% (w kraju odsetek ten wyniósł 11,8%). W 2019 r. udziały te kształtowały się odpowiednio 7,8% i 11,6%.

Wpisane do rejestru REGON spółki cywilne, według stanu na koniec 2020 r. stanowiły 6,1% ogółu podmiotów gospodarki narodowej działających na terenie strefy przygranicznej, fundacje, stowarzyszenia i organizacje społeczne – 3,2%, spółdzielnie – 0,2% (w 2019 r. odpowiednio: 6,3%; 3,2% i 0,3%).

W 2020 r. do rejestru REGON wpisano 79,2 tys. nowych podmiotów, które miały siedzibę na obszarze przygranicznym Polski, tj. o 14,0% mniej niż w 2019 r. (w kraju mniej o 13,2%). W strukturze liczby podmiotów nowych, wpisanych do rejestru w 2020 r., największy udział miały podmioty działające w strefie przygranicznej województwa pomorskiego (24,2%), a najmniejszy województwa mazowieckiego (0,2%). Wśród podmiotów nowo zarejestrowanych znaczny udział miały osoby fizyczne prowadzące działalność gospodarczą (85,1%) i spółki handlowe (9,1%).

Wskaźnik określający liczbę nowych podmiotów (wpisanych do rejestru REGON w 2020 r.) w przeliczeniu na 1000 podmiotów ogółem wpisanych do tego rejestru na 31.12.2020 r. i prowadzących działalność w strefie wyniósł 70,2. Większą wartość wskaźnika (niż średnia w całej strefie) odnotowano na obszarach przygranicznych województw: lubelskiego (81,2), małopolskiego (80,8), lubuskiego (78,3), pomorskiego (75,9), podkarpackiego (74,8), podlaskiego (74,7), warmińsko-mazurskiego (74,0). W pozostałych częściach strefy wartość

In the border area, commercial companies accounted for 7.9% (in the country 11.8%). In 2019, these shares were 7.8% and 11.6%, respectively.

As of the end of 2020, civil law partnerships registered in the REGON register, constituted 6.1% of the structure of entities of the national economy in the border area, foundations, associations and social organizations – 3.2%, cooperatives – 0.2% (in 2019 respectively: 6.3%, 3.2% and 0.3%).

In 2020, 79.2 thousand new entities located in the border area of Poland were registered in the REGON register, i.e. by 14.0% less than in 2019 (in the country less by 13.2%). In the structure of new entities entered in the register in 2020, the largest share was held by entities operating in the border area of Pomorskie Voivodship (24.2%), and the smallest one in the Mazowieckie Voivodship (0.2%). Among the newly registered entities, significant share was held by natural persons conducting economic activity (85.1%) and commercial companies (9.1%).

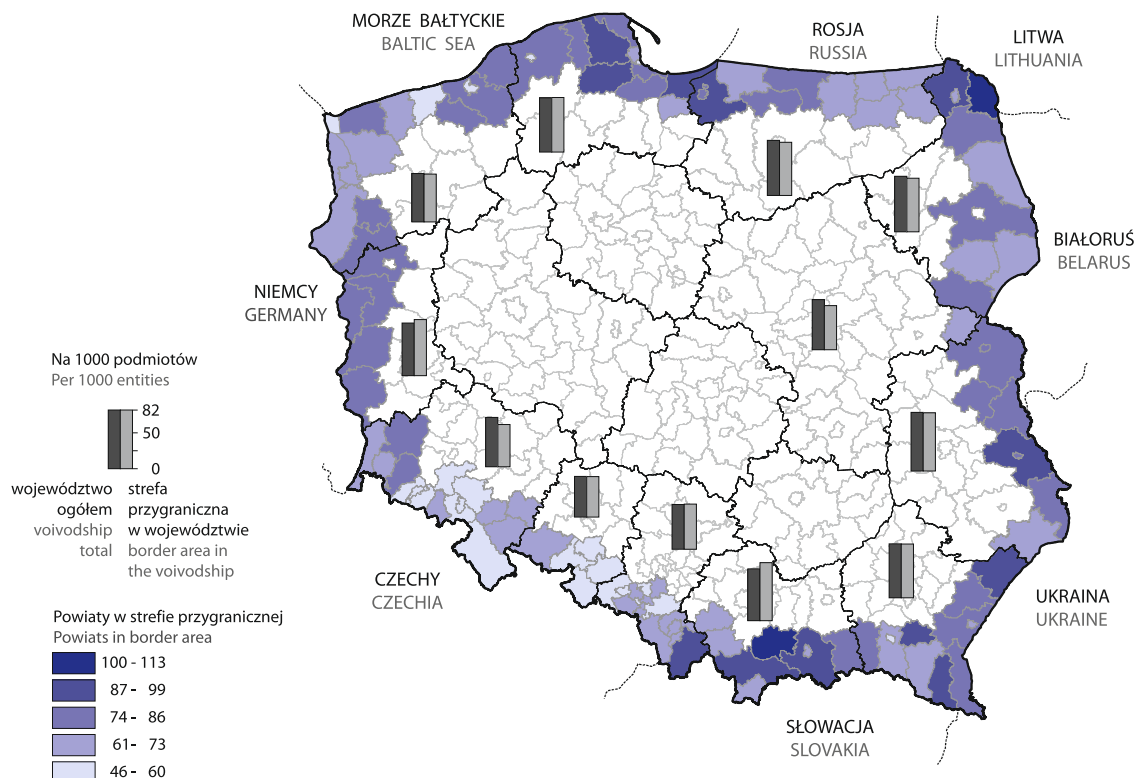
The indicator specifying the number of new entities (entered into the REGON register in 2020) per 1000 entities in total entered into this register as of 31 December 2020 and operating in the border area was at the level of 70.2. A higher value of the indicator (than the average for the entire border area) was recorded in the border areas of the following voivodships: Lubelskie (81.2), Małopolskie (80.8), Lubuskie (78.3), Pomorskie (75.9), Podkarpackie (74.8), Podlaskie (74.7), Warmińsko-Mazurskie (74.0). In other parts of the border area, the

analizowanego miernika, była niższa i wyniosła: w zachodniopomorskim – 66,7, śląskim – 62,8, w mazowieckim – 61,5, dolnośląskim – 58,8, opolskim – 56,5.

value of the analyzed measure was lower and amounted to: in Zachodniopomorskie - 66.7, Śląskie - 62.8, in Mazowieckie - 61.5, Dolnośląskie - 58.8, Opolskie - 56.5.

Mapa 2. Podmioty gospodarki narodowej nowo zarejestrowane w 2020 r.

Map 2. Newly registered entities of the national economy in 2020



3. Podmioty gospodarki narodowej na 1000 ludności

Entities of the national economy per 1000 population

W strefie przygranicznej Polski na 1000 ludności przypadało w 2020 r. 115 podmiotów, czyli poniżej średniej krajowej, która wyniosła 122. W poprzednim roku wskaźniki te wyniosły odpowiednio 112 i 117.

Najwięcej podmiotów na 1000 ludności w 2020 r. odnotowano w części strefy położonej przy granicy morskiej – 145 (przed rokiem – 140) oraz z Niemcami – 135 (w 2019 r. – 131). W strefie przy pozostałych odcinkach granicy liczba podmiotów na 1000 ludności była mniejsza niż średnia dla ogółu obszarów przygranicznych Polski. Najmniejsza liczba podmiotów na 1000 ludności wystąpiła przy granicy z Ukrainą – 81, następnie w strefie przy granicy z Białorusią – 82 (przed rokiem odpowiednio: 78 i 79).

In the border area of Poland, there were 115 entities of the 1000 population in 2020, which is below the national average, which amounted to 122. In the previous year, these indicators were 112 and 117 respectively.

The largest number of entities per 1000 population in 2020 was recorded in the part of area at the sea border – 145 (a year before - 140) and at the border with Germany – 135 (in 2019 – 131). The number of entities per 1000 population was less in the area of the other sections of the border than the average for the all Polish border areas. The smallest number of entities per 1000 population occurred at the border with Ukraine – 81, then in the area at the border with Belarus – 82 (a year ago: 78 and 79, respectively).

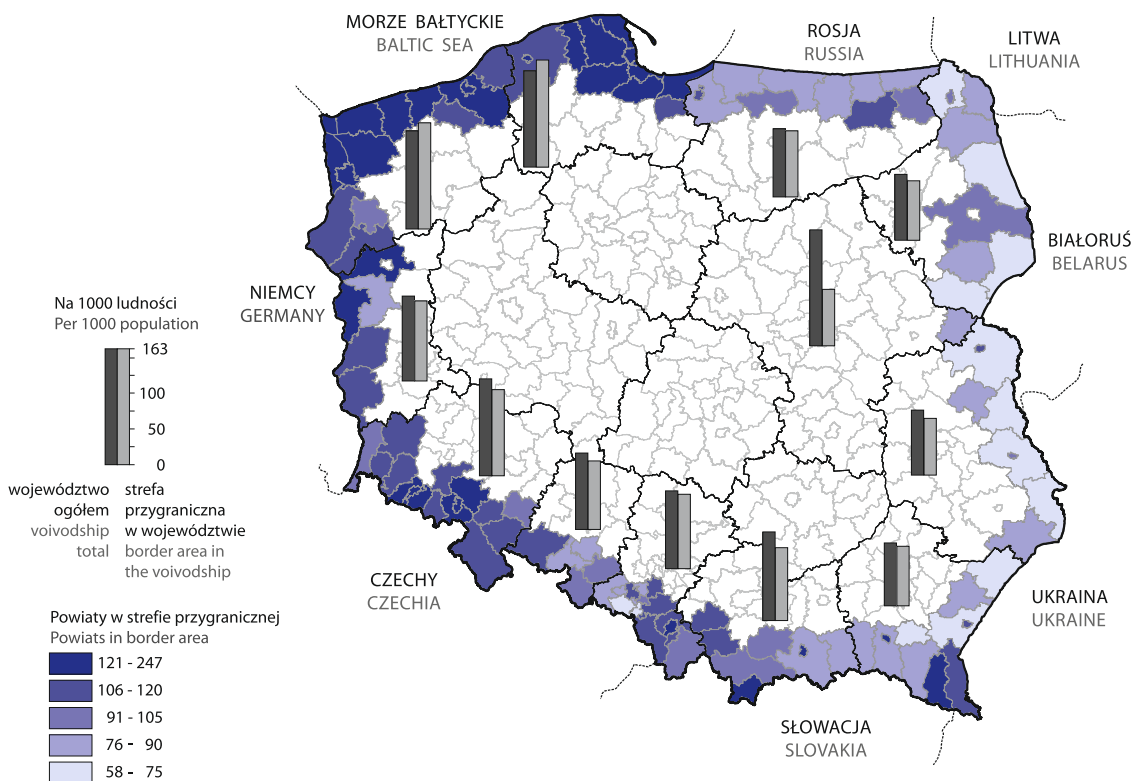
Spośród obszarów przygranicznych w 12 województwach, najwięcej podmiotów na 1000 ludności przypadało na strefy w: pomorskim – 151, następnie zachodniopomorskim – 150, i dolnośląskim – 122. Wartości tych wskaźników dla poszczególnych województw „ogółem” wyniosły odpowiednio: 136; 138; 137.

Najmniej podmiotów gospodarki narodowej na 1000 ludności przypadało w strefie przygranicznej znajdującej się województwach: lubelskim i mazowieckim – po 80, następnie w podkarpackim i podlaskim – po 84 oraz warmińsko-mazurskim – 93. Takie mierniki dla poszczególnych województw „ogółem” wyniosły: lubelskiego – 92, mazowieckiego – 163, podkarpackiego – 89, podlaskiego – 93, warmińsko-mazurskiego – 96. Należy zaznaczyć, że w przypadku województwa mazowieckiego powierzchnia strefy przygranicznej jest relatywnie mała a potencjał regionu zlokalizowany jest głównie w stolicy kraju.

Among the border areas in 12 voivodships, the largest number of entities per 1000 population fell on areas in voivodships: Pomorskie – 151, followed by Zachodniopomorskie - 150 and Dolnośląskie – 122. The values of these indicators for individual voivodships "in total" were respectively: 136; 138; 137.

The smallest number of entities of the national economy per 1000 population was located in the border area in the following voivodships: Lubelskie and Mazowieckie – 80, then Podkarpackie and Podlaskie – 84 and Warmińsko-Mazurskie – 93. Such measures for individual voivodships "in total" amounted to: Lubelskie – 92, Mazowieckie 163, Podkarpackie – 89, Podlaskie – 93, Warmińsko-Mazurskie – 96. It should be noted that in the case of the Mazowieckie voivodship, the area of the border zone is relatively small, and the potential of the region is located mainly in the capital of the country.

Mapa 3. Podmioty gospodarki narodowej w 2020 r.
Map 3. Entities of the national economy in 2020



4. Osoby fizyczne prowadzące działalność gospodarczą

Natural persons conducting economic activity

Według stanu na 31.12.2020 r. w rejestrze REGON wpisanych było 827,8 tys. osób fizycznych prowadzących działalność gospodarczą na terenie strefy przygranicznej, tj. o 3,5% więcej niż w 2019 r. (w kraju odnotowano podobny wzrost). W strefie na 1000 ludności przypadało 85 osób fizycznych prowadzących działalność gospodarczą, podczas gdy w kraju – 87 (w 2019 r. wskaźniki te wyniosły odpowiednio – 82 i 84).

Biorąc pod uwagę obszary przygraniczne według odcinków granicy, można zauważyć, że przy dwóch z nich liczba osób fizycznych prowadzących działalność gospodarczą na 1000 ludności była większa niż wartość tego wskaźnika dla ogółu obszarów przygranicznych Polski, tj. nad morzem – 106 (103 przed rokiem), oraz przy granicy z Niemcami – 98 (95 w 2019 r.). Przy pozostałych odcinkach granicy wartość miernika była mniejsza.

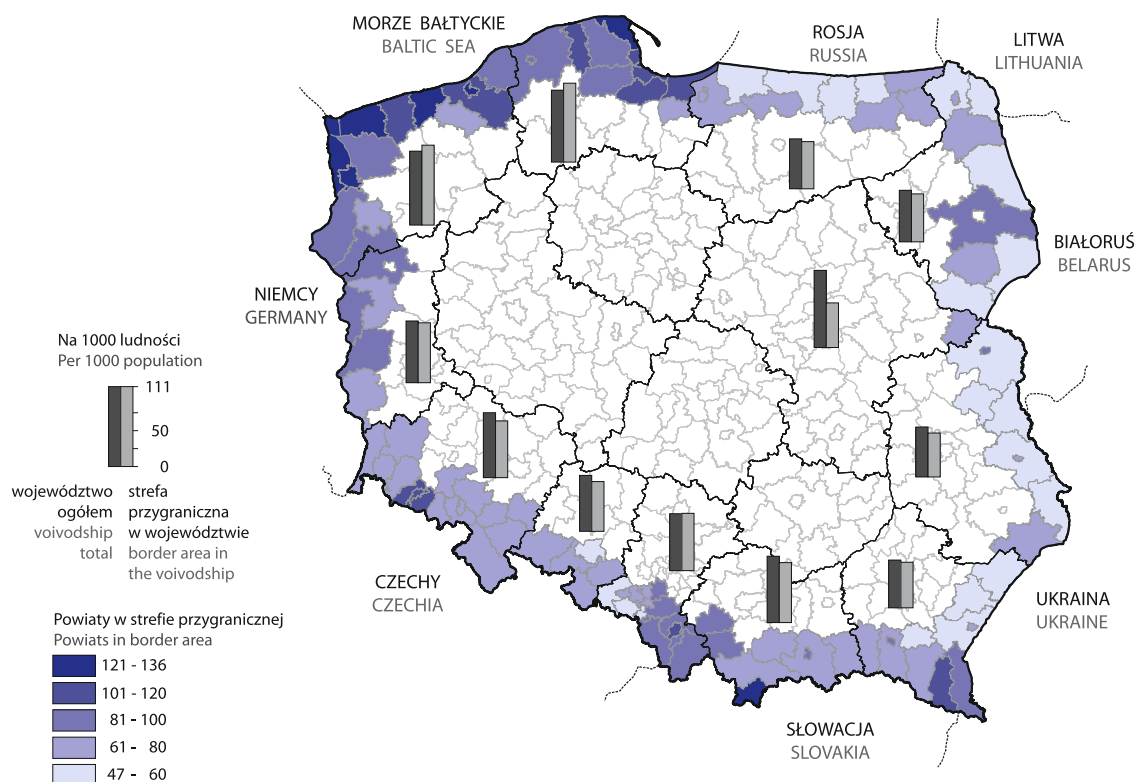
Najwięcej osób fizycznych prowadzących działalność gospodarczą przypadało na 1000 ludności w strefie przygranicznej województwa zachodniopomorskiego (111), następnie pomorskiego (109), a najmniej w strefie przygranicznej województwa lubelskiego (61) oraz mazowieckiego (62).

As of 31.12.2020, there were 827.8 thousand natural persons conducting economic activity in the border area in the REGON register, i.e. by 3.5% more than in 2019 (a similar increase was recorded in the country). In the area, there were 85 natural persons conducting economic activity per 1000 population, while in the country – 87 (in 2019 these indicators amounted to 82 and 84 respectively).

Taking into account the border areas according to the border sections, it can be noticed that with two of them the number of natural persons conducting economic activity per 1000 population was higher than the value of this indicator for all border areas of Poland, i.e. by the sea – 106 (103 a year ago), and at the border with Germany – 98 (95 in 2019). At the remaining sections of the border, the value of the measure was lower.

The largest number of natural persons conducting economic activity per 1000 population accounted for the border area of Zachodniopomorskie Voivodship (111), followed by Pomorskie (109), and the least in the border zone of Lubelskie (61) and Mazowieckie Voivodship (62).

Mapa 4. Osoby fizyczne prowadzące działalność gospodarczą w 2020 r.
Map 4. Natural persons conducting economic activity in 2020



5. Spółki handlowe

Commercial companies

W rejestrze REGON w końcu 2020 r. wpisanych było 89,6 tys. spółek handlowych, które prowadziły działalność na terenie strefy przygranicznej. Spółki te stanowiły 16,2% ogółu spółek handlowych w Polsce. W strukturze spółek handlowych funkcjonujących na obszarze przygranicznym, podobnie jak i w kraju, dominowały spółki kapitałowe (82,8%), z tego – spółki z ograniczoną odpowiedzialnością (81,4%), spółki akcyjne (1,5%). Spółki osobowe stanowiły – 17,2% w grupie spółek handlowych (spółki jawne – 8,4%, komandytowe – 7,9%, partnerskie – 0,5%, komandytowo-akcyjne – 0,4%).

W 2020 r. liczba spółek handlowych w strefie przygranicznej zwiększyła się w porównaniu z 2019 r. o 4018 jednostek, tj. o 4,7% (w kraju o 6,0%). Wzrosty odnotowano, zarówno w grupie spółek kapitałowych – o 3596 jednostek, tj. o 5,1%, wobec wzrostu w kraju o 6,4%, jak i w grupie spółek osobowych – o 422 podmioty tj. o 2,8% (w kraju o 3,3%).

W grupie spółek handlowych kapitałowych liczba podmiotów zwiększyła się przy wszystkich odcinkach granicy. W porównaniu z 2019 r. największy wzrost, w tym spółek z ograniczoną odpowiedzialnością (których udział był dominujący w analizowanej grupie) wystąpił przy granicy morskiej, odpowiednio o 1547 i o 1570 jednostek (tj. o 5,4% i 5,6%), a najmniejszy przy granicy z Litwą – o 71 i 70 spółek (tj. o 8,5% i 8,6%). Przyjmując grupowanie podmiotów strefy przygranicznej według województw, to największy wzrost liczby spółek z ograniczoną odpowiedzialnością odnotowano w strefie województwa pomorskiego – o 1283 spółki (5,7%), a najmniejszy w strefie województwa mazowieckiego – o 5 spółek (6,3%).

Spółki z udziałem kapitału zagranicznego w strefie przygranicznej Polski (12,0 tys.), stanowiły 13,4% ogółu spółek handlowych strefy. Ich liczba zmniejszyła się w porównaniu ze stanem w końcu poprzedniego roku o 105 jednostek, tj. o 0,9% (w kraju zwiększyła się o 1,7%). Spośród obszarów przygranicznych grupowanych według województw, w 6 z nich działalność prowadziło więcej spółek z kapitałem zagranicznym niż przed rokiem. Największy wzrost odnotowano na obszarze przygranicznym województwa podlaskiego – o 29 (do 365) jednostek. Na obszarach przygranicznych w województwach mazowieckim i opolskim liczba tych spółek nie uległa zmianie (wyniosła odpowiednio 5 i 317 jednostek). Z kolei w strefach przygranicznych 4 województw wystąpił spadek liczby spółek z kapitałem zagranicznym – największy w strefie województwa zachodniopomorskiego o 121 (do 3018) podmiotów.

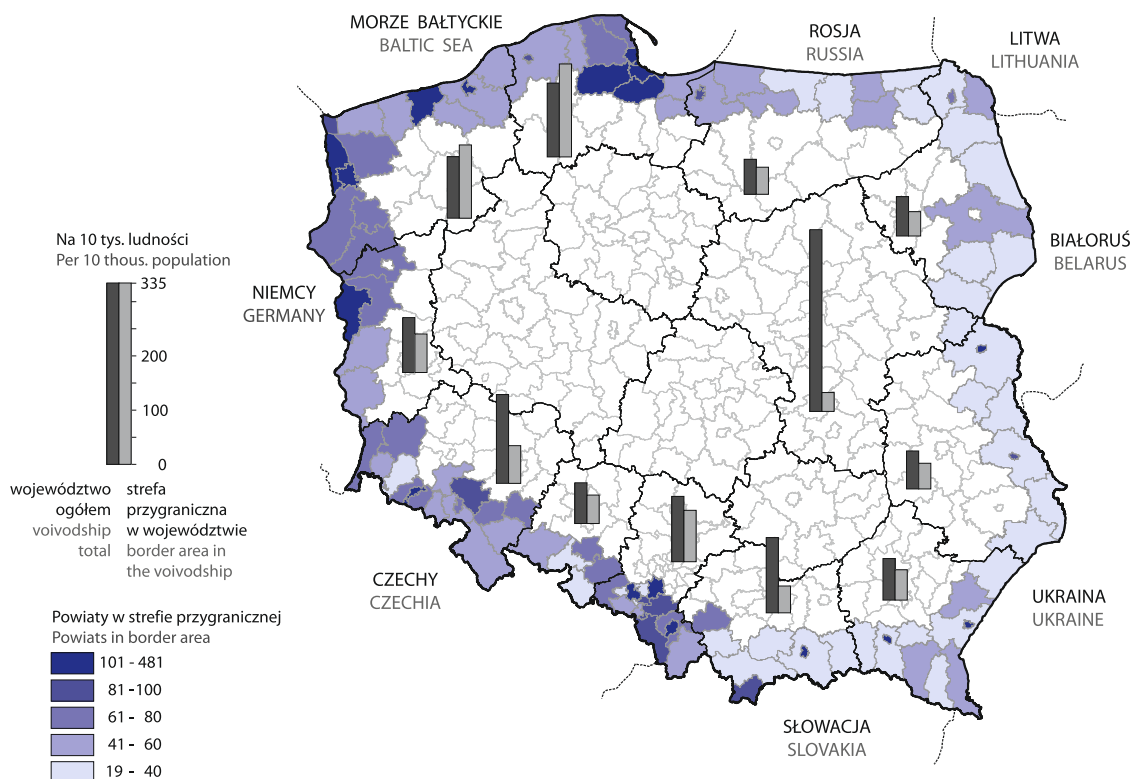
In the end of 2020 there were 89.6 thousand commercial companies located in the border area registered in the REGON register. These companies accounted for 16.2% of the total number of commercial companies in Poland. The structure of commercial companies in the border area was dominated, similarly as in the country, by capital companies (82.8%) of which - limited liability companies (81.4%), joint-stock companies (1.5%). Partnerships constituted 17.2% in the group of commercial companies (unlimited companies – 8.4%, limited partnerships – 7.9%, partner partnerships – 0.5%, limited joint-stock partnerships – 0.4%).

In 2020, the number of commercial companies in the border area increased by 4018 units in comparison with 2019, i.e. by 4.7% (in the country by 6.0%). Increases were recorded both in the group of commercial companies – by 3596 units, i.e. by 5.1% against a increase in the country by 6.4% and in the group of partnerships – by 422 units, i.e. by 2.8% (in the country by 3.3%).

In the group of capital companies, the number of entities increased at all sections of the border. Compared to 2019, the largest increase, including in limited liability companies (whose share was dominant in the analysed group) occurred at the sea border, by 1547 and 1570 units (i.e. by 5.4% and 5.6%), respectively, and the smallest at the Lithuanian border, by 71 and 70 companies (i.e. by 8.5% and 8.6%). Assuming the grouping of border area entities by voivodships, the largest increase in the number of limited liability companies was recorded in Pomorskie Voivodship - by 1283 companies (5.7%), and the smallest in Mazowieckie Voivodship - by 5 companies (6.3%).

Companies with foreign capital in the border area of Poland (12.0 thousand) accounted for 13.4% of the area's total commercial companies. Their number decreased in comparison with the state at the end of previous year by 105 units, i.e. by 0.9% (in the country it increased by 1.7%). Among the border areas grouped by voivodships, in 6 of them more companies with foreign capital were operating than in the previous year. The largest increase was recorded in the border area of Podlaskie Voivodship - by 29 (to 365) units. In the border area in Mazowieckie and Opolskie Voivodships the number of these companies did not change (it amounted to 5 and 317 units respectively). In turn, in the border areas of 4 voivodships there was a decrease in the number of companies with foreign capital - the largest in the area of Zachodniopomorskie Voivodship by 121 (to 3018) entities.

Mapa 5. Spółki handlowe w 2020 r.
Map 5. Commercial companies in 2020



Liczba spółek osobowych w 2020 r. zwiększyła się w stosunku do poprzedniego roku na wszystkich obszarach przygranicznych grupowanych według województw, z wyjątkiem strefy przygranicznej w województwie mazowieckim, gdzie nie uległa zmianie (21 podmiotów).

Spośród ogółu spółek handlowych osobowych działających na obszarze strefy przygranicznej Polski, w największym stopniu wzrosła (w porównaniu z 2019 r.) liczba spółek komandytowych – o 517 podmiotów, tj. o 7,9%, (w kraju o 7,8%). Z kolei największy spadek liczby odnotowano wśród spółek jawnych – o 70, tj. o 0,9% (w kraju spadek o 0,6%).

W strefie przygranicznej Polski w 2020 r. na 10 tys. ludności przypadało 92 spółki handlowe (w kraju 144). Najwięcej spółek handlowych na 10 tys. ludności działalność prowadziło na obszarze przygranicznym nadmorskim – 140 (w 2019 r. – 133), następnie przy granicy z Niemcami – 122 (w 2019 r. – 117). Wartości te były wyższe niż wartość miernika dla całej strefy przygranicznej. Przy pozostałych odcinkach granicy liczba spółek handlowych, w odniesieniu do liczby ludności, była mniejsza niż dla strefy ogółem. Najmniej spółek handlowych na 10 tys. ludności odnotowano przy granicy

The number of partnerships in 2020 increased in relation to the previous year in all border areas grouped by voivodships, with the exception of the border area in Mazowieckie Voivodship, where it did not change (21 entities).

Among all commercial (personal) companies operating in the border area of Poland, the largest increase in the number of companies (compared to 2019) was recorded in the case of limited partnerships – by 517 entities, i.e. by 7.9% (7.8% in the country). On the other hand, the largest decrease in number was recorded among unlimited companies - by 70, i.e. by 0.9% (nationally a decrease of 0.6%).

In the border area of Poland in 2020, were 92 commercial companies for 10 thousand population (144 in the country). Most commercial companies for 10 thousand population accounted for the coastal border area – 140 (in 2019 – 133), then at the border with Germany – 122 (in 2019 – 117). These values were higher than the value of the measure for the whole border area. At the other sections of the border, the number of commercial companies in relation to the number of population was smaller than for the total area. Least commercial companies per 10 thousand population was

z Litwą – 47 (w 2019 r. – 44), następnie z Białorusią – 49 (w 2019 r. – 46).

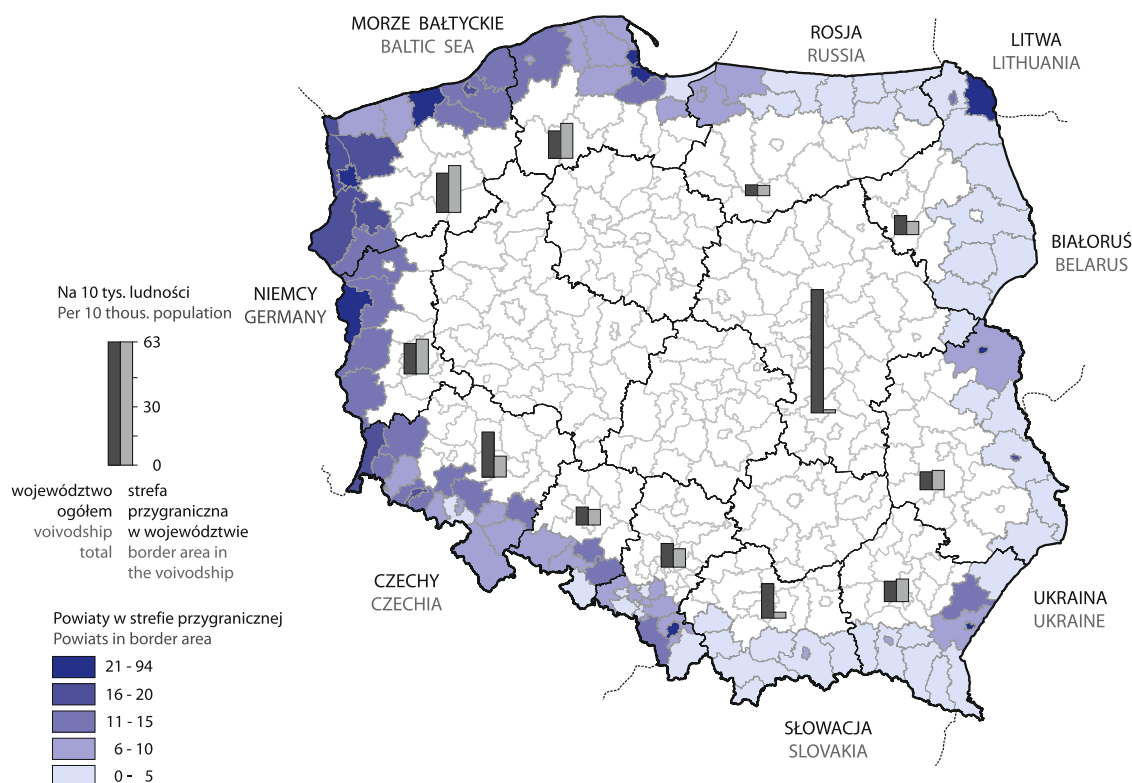
W 2020 r. w strefie przygranicznej Polski na 10 tys. ludności przypadało 12 spółek z udziałem kapitału zagranicznego (w kraju 21). Pod tym względem wyróżniały się obszary strefy przy granicy z Niemcami i nad morzem, gdzie wystąpiły wartości wyższe niż średnia dla strefy i wyniosły odpowiednio 23 i 16. Przy granicy z Ukrainą liczba spółek z kapitałem zagranicznym na 10 tys. ludności kształtowała się na poziomie miernika średniego dla całej strefy przygranicznej, przy granicy z Czechami wyniosła 10, z Białorusią i z Litwą – po 9 spółek, z Rosją – 7, ze Słowacją – 6 spółek.

recorded at the border with Lithuania – 47 (in 2019 – 44), next with Belarus – 49 (in 2019 – 46).

In 2020 in the border area there were 12 companies with foreign capital per 10 thousand population (in the country 21). In this respect, areas of the zone at the border with Germany and the sea were distinguished, values were higher than the average for the border area (23 and 16 respectively). At the border with the Ukraine, the number of companies with foreign capital per 10 thousand population was at the level of the average measure for the whole border area, at the border with Czechia it was 10, with Belarus and Lithuania – 9 companies each, with Russia – 7, with Slovakia – 6 companies.

Mapa 6. Spółki z udziałem kapitału zagranicznego w 2020 r.

Map 6. Commercial companies with foreign capital participation in 2020



6. Podmioty gospodarki narodowej według rodzaju prowadzonej działalności

Entities of the national economy by type of economic activity

Analizując strukturę podmiotów gospodarki narodowej w strefie przygranicznej, według rodzaju prowadzonej działalności gospodarczej (PKD), można zauważyć, że stosunkowo duży udział miały podmioty należące do sekcji: handel; naprawa pojazdów samochodowych 20,1% (w kraju 21,3%), budownictwo 15,1% (13,4%), przetwórstwo przemysłowe 8,9% (8,3%) oraz działalność profesjonalna, naukowa i techniczna 8,4% (w kraju 10,6%).

W strukturze podmiotów, według rodzaju prowadzonej działalności, we wszystkich częściach strefy z krajami sąsiadującymi, dominowały podmioty z sekcji handel; naprawa pojazdów samochodowych (największy odsetek wystąpił przy granicy z Ukrainą (23,1%), najmniejszy – nad morzem (17,3%)) oraz budownictwo (największy udział przy granicy ze Słowacją (18,1%), najmniejszy – nad morzem (13,4%)). Ponadto, w strefie przygranicznej ze Słowacją znaczny udział miały również podmioty zaliczane do przemysłu (11,2%) w tym do sekcji przetwórstwo przemysłowe (10,7%), a nad morzem – podmioty zajmujące się działalnością profesjonalną, naukową i techniczną (10,0%).

Spośród ogólnej liczby podmiotów na obszarach przygranicznych Polski, około 2/3 zlokalizowane było w częściach strefy położonej w czterech województwach: dolnośląskim, śląskim, pomorskim i zachodniopomorskim.

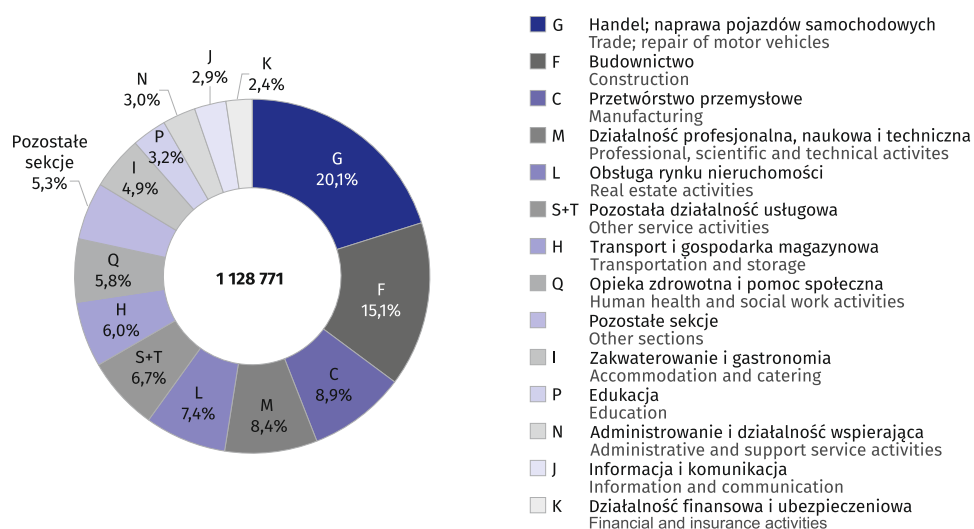
When analyzing the structure of the national economy entities in the border area, according to the type of economic activity (PKD), it can be seen that the relatively large share was made up by entities belonging to the sections: trade; repair of motor vehicles – 20.1% (in the country – 21.3%), construction – 15.1% (13.4%), manufacturing – 8.9% (8.3%) and professional, scientific and technical activity – 8.4% (in the country – 10.6%).

In the structure of entities, by type of economic activity, in all parts of the area with neighboring countries, entities from trade; repair of motor vehicles section dominated (the highest percentage occurred at the border with Ukraine (23.1%), the lowest - at the seaside (17.3%)) and construction (the highest share on the border with Slovakia (18.1%), the lowest - at the seaside (13.4%)). Moreover, in the border area with Slovakia a significant share was also held by entities belonging to industry (11.2%), including manufacturing (10.7%), and by the sea - entities engaged in professional, scientific and technical activities (10.0%).

Out of the total number of entities in the border areas of Poland, about 2/3 were located in the border area of four voivodships: Dolnośląskie, Śląskie, Pomorskie and Zachodniopomorskie.

Wykres 3. Struktura podmiotów gospodarki narodowej w strefie przygranicznej według sekcji Polskiej Klasyfikacji Działalności w 2020 r.

Chart 3. The structure of entities of the national economy in the border area by sections of the Polish Classification of Activities in 2020



7. Podmioty gospodarki narodowej według przewidywanej liczby pracujących

Entities of the national economy by the predicted number of employed persons

W strukturze podmiotów gospodarczych strefy przygranicznej Polski według klas wielkości, ze względu na przewidywaną liczbę pracujących zgłoszoną do rejestru REGON, zdecydowanie przeważały jednostki małe do 9 osób – 1090,6 tys. (96,6%). W kraju udział ten wyniósł 96,4%. W porównaniu z 2019 r. odnotowano wzrost liczby tych podmiotów o 35,3 tys. jednostek, tj. o 3,3% (w kraju o 3,6%). Liczba podmiotów tej klasy była dominująca przy wszystkich odcinkach granicy, tj. z krajami sąsiadującymi i nad morzem, a także w poszczególnych częściach strefy przygranicznej położonej w poszczególnych województwach.

Wśród podmiotów prowadzących działalność w strefie z deklarowaną liczbą pracujących od 10 do 250 osób (31,2 tys. jednostek) odnotowano spadki w stosunku do poprzedniego roku, w tym w klasie wielkości do 49 osób – o 497 jednostek, tj. o 1,6%, a w klasie od 49 do 250 osób – spadek o 61 podmiotów, tj. o 1,0%. Analogiczne mierniki w kraju były również niższe niż przed rokiem, odpowiednio o 1,5% i 1,0%. Liczba podmiotów z przewidywaną liczbą pracujących 250 osób i więcej – zwiększyła się o 5 (do 778) jednostek, tj. o 0,6% (w kraju odnotowano wzrost 0,2%).

W strukturze podmiotów gospodarki narodowej w strefie przygranicznej Polski, według poszczególnych klas wielkości, największy odsetek skupiała część strefy przygranicznej zlokalizowana w województwie pomorskim: z przewidywaną liczbą pracujących do 9 osób – 22,5%, od 10 do 49 osób – 19,6%, od 50 do 249 – 21,0%, powyżej 250 osób – 24,3%. Najmniejszy udział w poszczególnych klasach wielkości miały podmioty działające w strefie przygranicznej województwa mazowieckiego (od 0,1% do 0,3%).

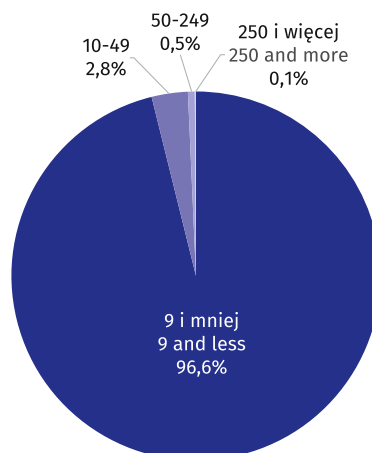
In the structure of economic entities of the border area of Poland by size classes, due to the predicted number of employees registered in the REGON register, entities with up to 9 persons clearly prevailed – 1090.6 thousand (96.6%). In the country, this share amounted to 96.4%. Compared with 2019, it was noted that the number of such entities increased by 35.3 thousand units, i.e. by 3.3% (in Poland, 3.6%). The number of entities of this class was dominant at all sections of the border, i.e. with neighboring countries and by the sea, as well as in particular parts of the border area of voivodships.

Among entities with the declared number of persons employed between 10 and 250 (31.2 thousand units) decreases were recorded in relation to the previous year, including in the size class up to 49 persons - by 497 units, i.e. by 1.6%, and in the class from 49 to 250 persons - a decrease by 61 entities, i.e. by 1.0%. The corresponding measures in the country were also lower than the year before, by 1.5% and 1.0% respectively. The number of entities with an expected number of persons employed 250 and more - increased by 5 (to 778) units, i.e. by 0.6% (in the country an increase of 0.2% was recorded).

In the structure of national economy entities in the Polish border zone, by particular size classes, the highest percentage was recorded in the part of the border area located in Pomorskie Voivodship: with the expected number of employees up to 9 persons – 22.5%, from 10 to 49 persons - 19.6%, from 50 to 249 – 21.0%, over 250 persons – 24.3%. The smallest share in each size class was held by entities operating in the border area in Mazowieckie Voivodship (from 0.1% to 0.3%).

Wykres 4. Struktura podmiotów gospodarki narodowej w strefie przygranicznej według przewidywanej liczby pracujących w 2020 r.

Chart 4. The structure of entities of the national economy in the border area by the predicted number of employed persons in 2020



Tablice

Tables

Tablica 1. Podmioty gospodarki narodowej w rejestrze REGON według sektorów własności i wybranych form prawnych¹
A. Według województw położonych przy granicy Polski

Table 1. Entities of the national economy in the REGON register by ownership sectors and selected legal forms¹
 A. By voivodships located at the Polish border

Wyszczególnienie Specification a - 2019 b - 2020 c - 2019 = 100	Ogółem Grand total	Sektor Sector		Z ogółem Of grand total						
		publiczny public	prywatny private	spółki handlowe commercial companies		spółki cywilne civil law partnerships	spółdziel- nie co-oper- atives	fundacje stowarzy- szenia i or- ganizacje społeczne founda- tions, asso- ciations and social organiza- tions	osoby fizyczne prowadzą- ce działal- ność gos- podarczą natural persons conducting economic activity	
				razem total	w tym z udziałem kapitału zagrani- cznego of which with foreign capital participa- tion					
Ogółem Total										
Ogółem Grand total	a	3488723	88803	3337547	423118	66627	226267	8352	112465	2457443
	b	3610137	88815	3449256	448461	68019	226919	8156	115473	2545905
	c	103,5	100,0	103,3	106,0	102,1	100,3	97,7	102,7	103,6
w tym powiaty przy- graniczne of which border powiats	a	1094008	34777	1048871	85607	12131	68892	2786	35230	799567
	b	1128771	34741	1082119	89625	12026	69175	2724	36047	827836
	c	103,2	99,9	103,2	104,7	99,1	100,4	97,8	102,3	103,5
Województwo pomorskie Pomorskie Voivodship										
Razem Total	a	307294	7076	296005	30395	3340	18179	558	8645	224594
	b	318518	7102	306524	31955	3311	18311	549	8906	233511
	c	103,7	100,4	103,6	105,1	99,1	100,7	98,4	103,0	104,0
w tym powiaty przy- graniczne of which border powiats	a	243470	5023	234584	27211	3031	15215	363	6442	175436
	b	252609	5046	243099	28635	3013	15335	355	6641	182547
	c	103,8	100,5	103,6	105,2	99,4	100,8	97,8	103,1	104,1
Województwo warmińsko-mazurskie Warmińsko-Mazurskie Voivodship										
Razem Total	a	131908	4944	126537	8574	781	6556	512	5819	94472
	b	136403	4927	130999	9139	791	6571	496	5943	98104
	c	103,4	99,7	103,5	106,6	101,3	100,2	96,9	102,1	103,8
w tym powiaty przy- graniczne of which border powiats	a	46670	2217	44347	2436	271	2139	200	2009	32583
	b	48109	2231	45743	2563	272	2143	195	2063	33732
	c	103,1	100,6	103,1	105,2	100,4	100,2	97,5	102,7	103,5
Województwo podlaskie Podlaskie Voivodship										
Razem Total	a	105578	2733	101897	7776	1050	5268	341	4197	81098
	b	109492	2741	105578	8530	1150	5301	335	4287	84060
	c	103,7	100,3	103,6	109,7	109,5	100,6	98,2	102,1	103,7
w tym powiaty przy- graniczne of which border powiats	a	43618	1340	42035	2269	336	1812	180	1853	34350
	b	45323	1348	43721	2430	365	1830	177	1886	35802
	c	103,9	100,6	104,0	107,1	108,6	101,0	98,3	101,8	104,2

¹ W podziale według województw i powiatów przygranicznych oraz na sektory własności – bez podmiotów, dla których informacja o adresie siedziby/miejscu zamieszkania lub formie własności nie występuje w rejestrze REGON.

¹ Broken down by voivodships and border powiats as well as ownership sectors – excluding entities for which information about the registered office address/place of residence or form of ownership does not appear in the REGON register.

Tablica 1. Podmioty gospodarki narodowej w rejestrze REGON według sektorów własności i wybranych form prawnych¹ (cd.)**A. Według województw położonych przy granicy Polski (cd.)**Table 1. Entities of the national economy in the REGON register by ownership sectors and selected legal forms¹ (cont.)
A. By voivodships located at the Polish border (cont.)

Wyszczególnienie Specification a - 2019 b - 2020 c - 2019 = 100	Ogółem Grand total	Sektor Sector		Z ogółem Of grand total						
		publiczny public	prywatny private	spółki handlowe commercial companies		spółki cywilne civil law partner- ships	spółdziel- nie co-oper- atives	fundacje stowarzy- szenia i or- ganizacje społeczne founda- tions, asso- ciations and social organiza- tions	osoby fizyczne prowadzą- ce działal- ność gos- podarczą natural persons conducting economic activity	
				razem total	w tym z udziałem kapitału zagrani- cznego of which with foreign capital participa- tion					
Województwo mazowieckie Mazowieckie Voivodship										
Razem Total	a	854457	12101	812195	170518	33215	58621	1816	25074	559450
	b	887329	12180	840461	181948	34417	58864	1798	25965	579055
	c	103,8	100,7	103,5	106,7	103,6	100,4	99,0	103,6	103,5
w tym powiaty przy- graniczne of which border powiats	a	2424	108	2282	102	5	76	25	113	1889
	b	2439	107	2292	107	5	78	25	112	1895
	c	100,6	99,1	100,4	104,9	100,0	102,6	100,0	99,1	100,3
Województwo lubelskie Lubelskie Voivodship										
Razem Total	a	185315	5123	177734	13836	1830	9709	798	8036	139499
	b	192737	5090	184816	14773	1953	9728	776	8178	145662
	c	104,0	99,4	104,0	106,8	106,7	100,2	97,2	101,8	104,4
w tym powiaty przy- graniczne of which border powiats	a	40463	1342	38775	2386	503	1905	253	1785	30575
	b	41966	1342	40206	2484	522	1907	244	1812	31905
	c	103,7	100,0	103,7	104,1	103,8	100,1	96,4	101,5	104,3
Województwo podkarpackie Podkarpackie Voivodship										
Razem Total	a	181107	5291	173894	15205	2172	10740	571	7851	134752
	b	188360	5292	180857	16264	2228	10723	552	7996	140707
	c	104,0	100,0	104,0	107,0	102,6	99,8	96,7	101,8	104,4
w tym powiaty przy- graniczne of which border powiats	a	63837	2205	61120	4191	901	3240	232	3166	47878
	b	66110	2201	63337	4412	916	3236	221	3217	49871
	c	103,6	99,8	103,6	105,3	101,7	99,9	95,3	101,6	104,2
Województwo małopolskie Małopolskie Voivodship										
Razem Total	a	409849	6972	398086	44357	5942	28217	777	13199	300589
	b	426306	7018	413828	47258	6048	28293	755	13571	313035
	c	104,0	100,7	104,0	106,5	101,8	100,3	97,2	102,8	104,1
w tym powiaty przy- graniczne of which border powiats	a	103094	2275	100324	4824	321	5890	221	3446	82987
	b	107320	2284	104424	5182	327	5916	217	3541	86689
	c	104,1	100,4	104,1	107,4	101,9	100,4	98,2	102,8	104,5

¹ Notka patrz na str. 25.¹ See note on page 25.

Tablica 1. Podmioty gospodarki narodowej w rejestrze REGON według sektorów własności i wybranych form prawnych ¹ (cd.)**A. Według województw położonych przy granicy Polski (dok.)**Table 1. Entities of the national economy in the REGON register by ownership sectors and selected legal forms ¹ (cont.)
A. By voivodships located at the Polish border (cont.)

Wyszczególnienie Specification a - 2019 b - 2020 c - 2019 = 100	Ogółem Grand total	Sektor Sector		Z ogółem Of grand total						
		publiczny public	prywatny private	spółki handlowe commercial companies		spółki cywilne civil law partnerships	spółdziel- nie co-oper- atives	fundacje stowarzy- szenia i or- ganizacje społeczne founda- tions, asso- ciations and social organiza- tions	osoby fizyczne prowadzą- ce działal- ność gos- podarczą natural persons conducting economic activity	
				razem total	w tym z udziałem kapitału zagrani- cznego of which with foreign capital participa- tion					
Województwo śląskie Śląskie Voivodship										
Razem Total	a	481757	14906	461090	52203	5513	35574	832	12870	346148
	b	494282	14890	472631	54323	5484	35580	792	13146	355904
	c	102,6	99,9	102,5	104,1	99,5	100,0	95,2	102,1	102,8
w tym powiaty przy- graniczne of which border powiats	a	154176	3778	148878	13776	1437	11292	295	4124	116347
	b	158501	3778	153002	14287	1431	11334	287	4202	119864
	c	102,8	100,0	102,8	103,7	99,6	100,4	97,3	101,9	103,0
Województwo opolskie Opolskie Voivodship										
Razem Total	a	103179	3974	98276	7007	920	6636	381	3686	74004
	b	105694	3927	100715	7358	906	6662	373	3802	75931
	c	102,4	98,8	102,5	105,0	98,5	100,4	97,9	103,1	102,6
w tym powiaty przy- graniczne of which border powiats	a	37096	1764	35094	1950	317	2379	162	1358	26370
	b	37987	1714	35994	2062	317	2383	158	1394	27076
	c	102,4	97,2	102,6	105,7	100,0	100,2	97,5	102,7	102,7
Województwo dolnośląskie Dolnośląskie Voivodship										
Razem Total	a	382892	14540	361191	44979	6730	26873	816	12202	251046
	b	396046	14429	373336	47459	6728	26941	797	12485	260691
	c	103,4	99,2	103,4	105,5	100,0	100,3	97,7	102,3	103,8
w tym powiaty przy- graniczne of which border powiats	a	142732	8338	133597	8020	1329	11911	331	4575	91843
	b	146079	8278	136918	8328	1294	11929	327	4658	94439
	c	102,3	99,3	102,5	103,8	97,4	100,2	98,8	101,8	102,8
Województwo lubuskie Lubuskie Voivodship										
Razem Total	a	117172	4509	111433	9674	1573	6104	351	3977	83517
	b	120839	4549	114798	10221	1583	6113	347	4087	86251
	c	103,1	100,9	103,0	105,7	100,6	100,1	98,9	102,8	103,3
w tym powiaty przy- graniczne of which border powiats	a	33203	1465	31451	2071	541	1603	98	1113	24363
	b	34398	1495	32578	2164	546	1621	102	1122	25311
	c	103,6	102,0	103,6	104,5	100,9	101,1	104,1	100,8	103,9
Województwo zachodniopomorskie Zachodniopomorskie Voivodship										
Razem Total	a	228215	6634	219209	18594	3561	13790	599	6909	168274
	b	234131	6670	224713	19233	3420	13832	586	7107	172994
	c	102,6	100,5	102,5	103,4	96,0	100,3	97,8	102,9	102,8
w tym powiaty przy- graniczne of which border powiats	a	183225	4922	176384	16371	3139	11430	426	5246	134946
	b	187930	4917	180805	16971	3018	11463	416	5399	138705
	c	102,6	99,9	102,5	103,7	96,1	100,3	97,7	102,9	102,8

¹ Notka patrz na str. 25.¹ See note on page 25.

Tablica 1. Podmioty gospodarki narodowej w rejestrze REGON według sektorów własności i wybranych form prawnych¹ (cd.)**B. W powiatach przygranicznych według odcinków granicy**Table 1. Entities of the national economy in the REGON register by ownership sectors and selected legal forms¹ (cont.)
B. In border powiats by border sections

Wyszczególnienie Specification a - 2019 b - 2020 c - 2019 = 100	Ogółem Grand total	Sektor Sector		Z ogółem Of grand total						
		publiczny public	prywatny private	spółki handlowe commercial companies		spółki cywilne civil law partnerships	spółdziel- nie co-oper- atives	fundacje stowarzy- szenia i or- ganizacje społeczne founda- tions, asso- ciations and social organiza- tions	osoby fizyczne prowadzą- ce działal- ność gos- podarczą natural persons conducting economic activity	
				razem total	w tym z udziałem kapitału zagrani- cznego of which with foreign capital participa- tion					
Ogółem² Grand total²	a	1094008	34777	1048871	85607	12131	68892	2786	35230	799567
	b	1128771	34741	1082119	89625	12026	69175	2724	36047	827836
	c	103,2	99,9	103,2	104,7	99,1	100,4	97,8	102,3	103,5
Granica polsko-rosyjska Polish-Russian border										
Razem powiaty przygraniczne Total border powiats	a	61764	2672	58866	3267	433	2940	256	2590	44372
	b	63734	2689	60783	3468	462	2944	251	2650	45943
	c	103,2	100,6	103,3	106,2	106,7	100,1	98,0	102,3	103,5
w województwach: in voivodships:										
pomorskim Pomorskie	a	4425	100	4290	162	11	193	13	139	3641
	b	4563	98	4427	176	10	196	12	138	3758
	c	103,1	98,0	103,2	108,6	90,9	101,6	92,3	99,3	103,2
warmińsko-mazurskim Warmińsko-Mazurskie	a	46670	2217	44347	2436	271	2139	200	2009	32583
	b	48109	2231	45743	2563	272	2143	195	2063	33732
	c	103,1	100,6	103,1	105,2	100,4	100,2	97,5	102,7	103,5
podlaskim Podlaskie	a	10669	355	10229	669	151	608	43	442	8148
	b	11062	360	10613	729	180	605	44	449	8453
	c	103,7	101,4	103,8	109,0	119,2	99,5	102,3	101,6	103,7
Granica polsko-białoruska Polish-Belarusian border										
Razem powiaty przygraniczne Total border powiats	a	75048	2446	72105	4404	794	3148	391	3203	58026
	b	77846	2458	74825	4649	842	3169	381	3249	60431
	c	103,7	100,5	103,8	105,6	106,0	100,7	97,4	101,4	104,1
w województwach: in voivodships:										
podlaskim Podlaskie	a	43618	1340	42035	2269	336	1812	180	1853	34350
	b	45323	1348	43721	2430	365	1830	177	1886	35802
	c	103,9	100,6	104,0	107,1	108,6	101,0	98,3	101,8	104,2
mazowieckim Mazowieckie	a	2424	108	2282	102	5	76	25	113	1889
	b	2439	107	2292	107	5	78	25	112	1895
	c	100,6	99,1	100,4	104,9	100,0	102,6	100,0	99,1	100,3
lubelskim Lubelskie	a	29006	998	27788	2033	453	1260	186	1237	21787
	b	30084	1003	28812	2112	472	1261	179	1251	22734
	c	103,7	100,5	103,7	103,9	104,2	100,1	96,2	101,1	104,3

¹ Notka patrz na str. 25. ² Sumy składników są wyższe od wielkości ogółem o dane dla powiatów położonych równocześnie w strefie przy dwóch lub trzech odcinkach granicy. Powiaty te zostały ujęte przy każdym z odcinków granicy.

¹ See note on page 25. ² The sums of components are higher than the total value by the data for powiats situated simultaneously in the zone at two or three sections of the border. These powiats were included in each of the sections of the border.

Tablica 1. Podmioty gospodarki narodowej w rejestrze REGON według sektorów własności i wybranych form prawnych ¹ (cd.)

B. W powiatach przygranicznych według odcinków granicy (cd.)

Table 1. Entities of the national economy in the REGON register by ownership sectors and selected legal forms ¹ (cont.)
B. In border powiats by border sections (cont.)

Wyszczególnienie Specification a - 2019 b - 2020 c - 2019 = 100	Ogółem Grand total	Sektor Sector		Z ogółem Of grand total						
		publiczny public	prywatny private	spółki handlowe commercial companies		spółki cywilne civil law partnerships	spółdziel- nie co-oper- atives	fundacje stowarzy- szenia i or- ganizacje społeczne founda- tions, asso- ciations and social organiza- tions	osoby fizyczne prowadzą- ce działal- ność gos- podarczą natural persons conducting economic activity	
				razem total	w tym z udziałem kapitału zagrani- cznego of which with foreign capital participa- tion					
Granica polsko-ukraińska Polish-Ukrainian border										
Razem powiaty przygraniczne Total border powiats	a	65652	2400	62688	4023	1023	3080	345	3301	49018
	b	68118	2395	65100	4222	1045	3071	330	3346	51207
	c	103,8	99,8	103,8	104,9	102,2	99,7	95,7	101,4	104,5
w województwach: in voivodships:										
lubelskim Lubelskie	a	24400	837	23317	1127	199	1106	167	1137	18594
	b	25220	834	24101	1172	210	1105	161	1157	19320
	c	103,4	99,6	103,4	104,0	105,5	99,9	96,4	101,8	103,9
podkarpackim Podkarpackie	a	41252	1563	39371	2896	824	1974	178	2164	30424
	b	42898	1561	40999	3050	835	1966	169	2189	31887
	c	104,0	99,9	104,1	105,3	101,3	99,6	94,9	101,2	104,8
Granica polsko-litewska Polish-Lithuanian border										
Razem powiaty przygraniczne Total border powiats	a	20516	713	19688	1076	193	1089	79	867	15499
	b	21157	717	20323	1144	221	1081	80	881	16025
	c	103,1	100,6	103,2	106,3	114,5	99,3	101,3	101,6	103,4
w województwach: in voivodships:										
warmińsko-mazurskim Warmińsko-Mazurskie	a	5433	204	5225	212	14	251	24	238	3903
	b	5553	203	5345	208	12	248	24	242	4014
	c	102,2	99,5	102,3	98,1	85,7	98,8	100,0	101,7	102,8
podlaskim Podlaskie	a	15083	509	14463	864	179	838	55	629	11596
	b	15604	514	14978	936	209	833	56	639	12011
	c	103,5	101,0	103,6	108,3	116,8	99,4	101,8	101,6	103,6

¹ Notka patrz na str. 25.

¹ See note on page 25.

Tablica 1. Podmioty gospodarki narodowej w rejestrze REGON według sektorów własności i wybranych form prawnych ¹ (cd.)**B. W powiatach przygranicznych według odcinków granicy (cd.)**Table 1. Entities of the national economy in the REGON register by ownership sectors and selected legal forms ¹ (cont.)
B. In border powiats by border sections (cont.)

Wyszczególnienie Specification a - 2019 b - 2020 c - 2019 = 100	Ogółem Grand total	Sektor Sector		Z ogółem Of grand total						
		publiczny public	prywatny private	spółki handlowe commercial companies		spółki cywilne civil law partner- ships	spółdziel- nie co-oper- atives	fundacje stowarzy- szenia i or- ganizacje społeczne founda- tions, asso- ciations and social organiza- tions	osoby fizyczne prowadzą- ce działal- ność gos- podarczą natural persons conducting economic activity	
				razem total	w tym z udziałem kapitału zagрани- cznego of which with foreign capital participa- tion					
Granica polsko-słowacka Polish-Slovakian border										
Razem powiaty przygraniczne Total border powiats	a	228638	5511	221609	14642	1416	13969	501	7631	178904
	b	236714	5558	229375	15437	1426	14004	487	7808	185783
	c	103,5	100,9	103,5	105,4	100,7	100,3	97,2	102,3	103,8
w województwach: in voivodships:										
podkarpackim Podkarpackie	a	39746	1231	38219	2087	135	1951	117	1908	30841
	b	41110	1233	39523	2203	142	1947	113	1944	32049
	c	103,4	100,2	103,4	105,6	105,2	99,8	96,6	101,9	103,9
małopolskim Małopolskie	a	103094	2275	100324	4824	321	5890	221	3446	82987
	b	107320	2284	104424	5182	327	5916	217	3541	86689
	c	104,1	100,4	104,1	107,4	101,9	100,4	98,2	102,8	104,5
Śląskim Śląskie	a	85798	2005	83066	7731	960	6128	163	2277	65076
	b	88284	2041	85428	8052	957	6141	157	2323	67045
	c	102,9	101,8	102,8	104,2	99,7	100,2	96,3	102,0	103,0
Granica polsko-czeska Polish-Czech border										
Razem powiaty przygraniczne Total border powiats	a	334004	13880	317569	23746	3083	25582	788	10057	234560
	b	342567	13770	325914	24677	3042	25646	772	10254	241379
	c	102,6	99,2	102,6	103,9	98,7	100,3	98,0	102,0	102,9
w województwach: in voivodships:										
Śląskim Śląskie	a	154176	3778	148878	13776	1437	11292	295	4124	116347
	b	158501	3778	153002	14287	1431	11334	287	4202	119864
	c	102,8	100,0	102,8	103,7	99,6	100,4	97,3	101,9	103,0
opolskim Opolskie	a	37096	1764	35094	1950	317	2379	162	1358	26370
	b	37987	1714	35994	2062	317	2383	158	1394	27076
	c	102,4	97,2	102,6	105,7	100,0	100,2	97,5	102,7	102,7
dolnośląskim Dolnośląskie	a	142732	8338	133597	8020	1329	11911	331	4575	91843
	b	146079	8278	136918	8328	1294	11929	327	4658	94439
	c	102,3	99,3	102,5	103,8	97,4	100,2	98,8	101,8	102,8

¹ Notka patrz na str. 25.¹ See note on page 25.

Tablica 1. Podmioty gospodarki narodowej w rejestrze REGON według sektorów własności i wybranych form prawnych¹ (cd.)

B. W powiatach przygranicznych według odcinków granicy (dok.)

Table 1. Entities of the national economy in the REGON register by ownership sectors and selected legal forms¹ (cont.)
B. In border powiats by border sections (cont.)

Wyszczególnienie Specification a - 2019 b - 2020 c - 2019 = 100	Ogółem Grand total	Sektor Sector		Z ogółem Of grand total						
		publiczny public	prywatny private	spółki handlowe commercial companies		spółki cywilne civil law partnerships	spółdziel- nie co-oper- atives	fundacje stowarzy- szenia i or- ganizacje społeczne founda- tions, asso- ciations and social organiza- tions	osoby fizyczne prowadzą- ce działal- ność gos- podarczą natural persons conducting economic activity	
				razem total	w tym z udziałem kapitału zagrani- cznego of which with foreign capital participa- tion					
Granica polsko-niemiecka Polish-German border										
Razem powiaty przygraniczne Total border powiats	a	186783	5857	178882	16687	3437	10959	416	5711	134794
	b	192217	5887	184038	17293	3333	11017	411	5822	139145
	c	102,9	100,5	102,9	103,6	97,0	100,5	98,8	101,9	103,2
w województwach: in voivodships:										
dolnośląskim Dolnośląskie	a	28730	1231	27315	1565	351	1475	60	1025	19794
	b	29691	1234	28247	1654	362	1499	60	1037	20549
	c	103,3	100,2	103,4	105,7	103,1	101,6	100,0	101,2	103,8
lubuskim Lubuskie	a	33203	1465	31451	2071	541	1603	98	1113	24363
	b	34398	1495	32578	2164	546	1621	102	1122	25311
	c	103,6	102,0	103,6	104,5	100,9	101,1	104,1	100,8	103,9
zachodniopomorskim Zachodniopomorskie	a	124850	3161	120116	13051	2545	7881	258	3573	90637
	b	128128	3158	123213	13475	2425	7897	249	3663	93285
	c	102,6	99,9	102,6	103,2	95,3	100,2	96,5	102,5	102,9
Granica morska Sea border										
Razem powiaty przygraniczne Total border powiats	a	358229	8612	345067	34076	4183	21500	686	9807	262446
	b	370587	8638	356660	35805	4149	21637	673	10111	272197
	c	103,4	100,3	103,4	105,1	99,2	100,6	98,1	103,1	103,7
w województwach: in voivodships:										
pomorskim Pomorskie	a	243470	5023	234584	27211	3031	15215	363	6442	175436
	b	252609	5046	243099	28635	3013	15335	355	6641	182547
	c	103,8	100,5	103,6	105,2	99,4	100,8	97,8	103,1	104,1
warmińsko-mazurskim Warmińsko-Mazurskie	a	20708	1003	19639	1363	166	814	78	816	14662
	b	21344	1006	20261	1436	166	814	74	832	15180
	c	103,1	100,3	103,2	105,4	100,0	100,0	94,9	102,0	103,5
zachodniopomorskim Zachodniopomorskie	a	94051	2586	90844	5502	986	5471	245	2549	72348
	b	96634	2586	93300	5734	970	5488	244	2638	74470
	c	102,7	100,0	102,7	104,2	98,4	100,3	99,6	103,5	102,9

¹ Notka patrz na str. 25.

¹ See note on page 25.

Tablica 1. Podmioty gospodarki narodowej w rejestrze REGON według sektorów własności i wybranych form prawnych ¹ (cd.)
C. Województwo pomorskie

Table 1. Entities of the national economy in the REGON register by ownership sectors and selected legal forms ¹ (cont.)
 C. Pomorskie Voivodship

Wyszczególnienie Specification a - 2019 b - 2020	Ogółem Grand total	Sektor Sector		Z ogółem Of grand total						
		publiczny public	prywatny private	spółki handlowe commercial companies		spółki cywilne civil law partner- ships	spółdziel- nie co-oper- atives	fundacje stowarzy- szenia i or- ganizacje społeczne founda- tions, asso- ciations and social organiza- tions	osoby fizyczne prowadzą- ce działal- ność gos- podarczą natural persons conducting economic activity	
				razem total	w tym z udziałem kapitału zagrani- cznego of which with foreign capital participa- tion					
Województwo Voivodship	a	307294	7076	296005	30395	3340	18179	558	8645	224594
	b	318518	7102	306524	31955	3311	18311	549	8906	233511
w tym: of which:										
powiaty przygraniczne ² border powiats ²	a	243470	5023	234584	27211	3031	15215	363	6442	175436
	b	252609	5046	243099	28635	3013	15335	355	6641	182547
Granica morska Sea border										
Powiaty: Powiats:										
gdański	a	16066	174	15647	1564	134	808	29	339	12319
	b	16823	176	16358	1653	131	819	29	354	12935
kartuski	a	16009	259	15654	1346	80	663	25	440	12933
	b	17010	261	16629	1471	79	670	23	457	13783
łęborski	a	8697	343	8322	318	59	635	24	212	6665
	b	8898	347	8518	320	50	641	23	211	6847
malborski	a	6505	356	6096	292	39	435	14	199	4691
	b	6700	358	6287	301	40	438	13	201	4864
nowodworski ³	a	4425	100	4290	162	11	193	13	139	3641
	b	4563	98	4427	176	10	196	12	138	3758
pucki	a	13390	238	13078	631	49	726	16	309	11012
	b	13877	238	13543	684	52	735	16	318	11405
słupski	a	10043	255	9707	535	106	698	30	355	7632
	b	10481	259	10127	566	104	699	29	359	8014
wejherowski	a	25681	381	25173	1598	134	1355	24	555	20778
	b	26901	388	26370	1717	137	1374	24	571	21773

¹ Notka patrz na str. 25. ² Sumy składników są wyższe od wielkości dla powiatów przygranicznych razem. Powiat położony przy dwóch odcinkach granicy występuje w tablicy przy każdym z tych odcinków. ³ Powiat w strefie przygranicznej przy granicy morskiej i polsko-rosyjskiej.

¹ See note on page 25. ² The sums of components are higher than the size for the border powiats together. Powiat located at two sections of the border are included in the table at each of these sections. ³ Powiat in the border area by the sea border and Polish-Russian border.

Tablica 1. Podmioty gospodarki narodowej w rejestrze REGON według sektorów własności i wybranych form prawnych ¹ (cd.)
C. Województwo pomorskie (dok.)

Table 1. Entities of the national economy in the REGON register by ownership sectors and selected legal forms ¹ (cont.)
 C. Pomorskie Voivodship (cont.)

Wyszczególnienie Specification a - 2019 b - 2020	Ogółem Grand total	Sektor Sector		Z ogółem Of grand total						
		publiczny public	prywatny private	spółki handlowe commercial companies		spółki cywilne civil law partner- ships	spółdziel- nie co-oper- atives	fundacje stowarzy- szenia i or- ganizacje społeczne founda- tions, asso- ciations and social organiza- tions	osoby fizyczne prowadzą- ce działal- ność gos- podarczą natural persons conducting economic activity	
				razem total	w tym z udziałem kapitału zagrani- cznego of which with foreign capital participa- tion					
Granica morska (dok.) Sea border (cont.)										
Miasta na prawach powiatu: Cities with powiat status:										
Gdańsk	a	79857	1607	76126	11444	1321	5029	85	2129	53955
	b	83070	1612	78991	12108	1335	5074	84	2236	56284
Gdynia	a	41352	409	40187	6794	796	2797	57	1064	28294
	b	42632	411	41348	7065	787	2807	58	1090	29218
Słupsk	a	12745	673	11950	828	83	1227	27	362	8749
	b	12886	671	12079	865	81	1235	25	364	8836
Sopot	a	8700	228	8354	1699	219	649	19	339	4767
	b	8768	227	8422	1709	207	647	19	342	4830
Granica polsko-rosyjska Polish-Russian border										
Powiat: Powiat:										
nowodworski ²	a	4425	100	4290	162	11	193	13	139	3641
	b	4563	98	4427	176	10	196	12	138	3758

¹ Notka patrz na str. 25. ² Powiat w strefie przygranicznej przy granicy morskiej i polsko-rosyjskiej.

¹ See note on page 25. ² Powiat in the border area by the sea border and Polish-Russian border.

Tablica 1. Podmioty gospodarki narodowej w rejestrze REGON według sektorów własności i wybranych form prawnych ¹ (cd.)
D. Województwo warmińsko-mazurskie

Table 1. Entities of the national economy in the REGON register by ownership sectors and selected legal forms ¹ (cont.)
 D. Warminsko-Mazurskie Voivodship

Wyszczególnienie Specification a - 2019 b - 2020	Ogółem Grand total	Sektor Sector		Z ogółem Of grand total						
		publiczny public	prywatny private	spółki handlowe commercial companies		spółki cywilne civil law partner- ships	spółdziel- nie co-oper- atives	fundacje stowarzy- szenia i or- ganizacje społeczne founda- tions, asso- ciations and social organiza- tions	osoby fizyczne prowadzą- ce działal- ność gos- podarczą natural persons conducting economic activity	
				razem total	w tym z udziałem kapitału zagрани- cznego of which with foreign capital participa- tion					
Województwo Voivodship	a	131908	4944	126537	8574	781	6556	512	5819	94472
	b	136403	4927	130999	9139	791	6571	496	5943	98104
w tym: of which:										
powiaty przygraniczne ² border powiats ²	a	46670	2217	44347	2436	271	2139	200	2009	32583
	b	48109	2231	45743	2563	272	2143	195	2063	33732
Granica morska Sea border										
Powiaty: Powiats:										
braniewski ³	a	3240	193	3032	181	27	102	6	149	2171
	b	3315	195	3096	187	28	103	7	154	2219
elbląski ³	a	4454	148	4296	255	34	128	34	237	3407
	b	4692	147	4535	266	32	129	32	238	3626
Miasto na prawach powiatu: City with powiat status:										
Elbląg ³	a	13014	662	12311	927	105	584	38	430	9084
	b	13337	664	12630	983	106	582	35	440	9335
Granica polsko-rosyjska Polish-Russian border										
Powiaty: Powiats:										
bartoszycki	a	4240	193	4039	187	28	239	18	184	2901
	b	4401	197	4197	203	29	240	19	187	3033
braniewski ³	a	3240	193	3032	181	27	102	6	149	2171
	b	3315	195	3096	187	28	103	7	154	2219
elbląski ³	a	4454	148	4296	255	34	128	34	237	3407
	b	4692	147	4535	266	32	129	32	238	3626
Giżycki	a	5946	197	5737	247	19	348	35	283	4180
	b	6148	200	5925	270	22	349	33	300	4323
gołdapski ⁴	a	2252	87	2163	94	5	112	9	107	1595
	b	2310	87	2221	91	3	112	9	108	1649
kętrzyński	a	4762	257	4502	167	17	225	17	196	3228
	b	4902	260	4640	175	18	230	17	199	3330

¹ Notka patrz na str. 25. ² Sumy składników są wyższe od wielkości dla powiatów przygranicznych razem. Powiat położony przy dwóch odcinkach granicy występuje w tablicy przy każdym z tych odcinków. ³ Powiat w strefie przygranicznej przy granicy morskiej i polsko-rosyjskiej. ⁴ Powiat w strefie przygranicznej przy granicy polsko-rosyjskiej i polsko-litewskiej.

¹ See note on page 25. ² The sums of components are higher than the size for the border powiats together. Powiat located at two sections of the border are included in the table at each of these sections. ³ Powiat in the border area by the sea border and Polish-Russian border. ⁴ Powiat in the border area by the Polish-Russian and Polish-Lithuanian border.

Tablica 1. Podmioty gospodarki narodowej w rejestrze REGON według sektorów własności i wybranych form prawnych ¹ (cd.)
D. Województwo warmińsko-mazurskie (dok.)

Table 1. Entities of the national economy in the REGON register by ownership sectors and selected legal forms ¹ (cont.)
D. Warminsko-Mazurskie Voivodship (cont.)

Wyszczególnienie Specification a - 2019 b - 2020	Ogółem Grand total	Sektor Sector		Z ogółem Of grand total						
		publiczny public	prywatny private	spółki handlowe commercial companies		spółki cywilne civil law partner- ships	spółdziel- nie co-oper- atives	fundacje stowarzy- szenia i or- ganizacje społeczne founda- tions, asso- ciations and social organiza- tions	osoby fizyczne prowadzą- ce działal- ność gos- podarczą natural persons conducting economic activity	
				razem total	w tym z udziałem kapitału zagrani- cznego of which with foreign capital participa- tion					
Granica polsko-rosyjska (dok.) Polish-Russian border (cont.)										
Powiaty: Powiats:										
lidzbarski	a	3753	292	3457	160	15	188	18	170	2504
	b	3875	294	3572	167	13	189	18	173	2603
olecki ²	a	3181	117	3062	118	9	139	15	131	2308
	b	3243	116	3124	117	9	136	15	134	2365
węgorzewski	a	1828	71	1748	100	12	74	10	122	1205
	b	1886	71	1803	104	12	73	10	130	1249
Miasto na prawach powiatu: City with powiat status:										
Elbląg ³	a	13014	662	12311	927	105	584	38	430	9084
	b	13337	664	12630	983	106	582	35	440	9335
Granica polsko-litewska Polish-Lithuanian border										
Powiaty: Powiats:										
gołdapski ²	a	2252	87	2163	94	5	112	9	107	1595
	b	2310	87	2221	91	3	112	9	108	1649
olecki ²	a	3181	117	3062	118	9	139	15	131	2308
	b	3243	116	3124	117	9	136	15	134	2365

¹ Notka patrz na str. 25. ² Powiat w strefie przygranicznej przy granicy polsko-rosyjskiej i polsko-litewskiej. ³ Powiat w strefie przygranicznej przy granicy morskiej i polsko-rosyjskiej.

¹ See note on page 25. ² Powiat in the border area by the Polish-Russian and Polish-Lithuanian border. ³ Powiat in the border area by the sea border and Polish-Russian border.

Tablica 1. Podmioty gospodarki narodowej w rejestrze REGON według sektorów własności i wybranych form prawnych¹ (cd.)
E. Województwo podlaskie

Table 1. Entities of the national economy in the REGON register by ownership sectors and selected legal forms¹ (cont.)
 E. Podlaskie Voivodship

Wyszczególnienie Specification a - 2019 b - 2020	Ogółem Grand total	Sektor Sector		Z ogółem Of grand total						
		publiczny public	prywatny private	spółki handlowe commercial companies		spółki cywilne civil law partner- ships	spółdziel- nie co-oper- atives	fundacje stowarzy- szenia i or- ganizacje społeczne founda- tions, asso- ciations and social organiza- tions	osoby fizyczne prowadzą- ce działal- ność gos- podarczą natural persons conducting economic activity	
				razem total	w tym z udziałem kapitału zagrani- cznego of which with foreign capital participa- tion					
Województwo Voivodship	a 105578	2733	101897	7776	1050	5268	341	4197	81098	
	b 109492	2741	105578	8530	1150	5301	335	4287	84060	
w tym: of which:										
powiaty przygraniczne² border powiats²	a 43618	1340	42035	2269	336	1812	180	1853	34350	
	b 45323	1348	43721	2430	365	1830	177	1886	35802	
Granica polsko-rosyjska Polish-Russian border										
Powiaty: Powiats:										
sejneński ³	a	1389	69	1306	71	44	51	8	89	1036
	b	1489	71	1408	101	72	52	8	89	1098
suwalski ³	a	2194	82	2101	66	8	69	13	122	1766
	b	2297	88	2200	73	8	70	13	121	1853
Miasto na prawach powiatu: City with powiat status:										
Suwałki ³	a	7086	204	6822	532	99	488	22	231	5346
	b	7276	201	7005	555	100	483	23	239	5502
Granica polsko-litewska Polish-Lithuanian border										
Powiaty: Powiats:										
augustowski ⁴	a	4414	154	4234	195	28	230	12	187	3448
	b	4542	154	4365	207	29	228	12	190	3558
sejneński ³	a	1389	69	1306	71	44	51	8	89	1036
	b	1489	71	1408	101	72	52	8	89	1098
suwalski ³	a	2194	82	2101	66	8	69	13	122	1766
	b	2297	88	2200	73	8	70	13	121	1853
Miasto na prawach powiatu: City with powiat status:										
Suwałki ³	a	7086	204	6822	532	99	488	22	231	5346
	b	7276	201	7005	555	100	483	23	239	5502
Granica polsko-białoruska Polish-Belarusian border										
Powiaty: Powiats:										
augustowski ⁴	a	4414	154	4234	195	28	230	12	187	3448
	b	4542	154	4365	207	29	228	12	190	3558

¹ Notka patrz na str. 25. ² Sumy składników są wyższe od wielkości dla powiatów przygranicznych razem. Powiat położony przy dwóch lub trzech odcinkach granicy występuje w tablicy przy każdym z tych odcinków. ³ Powiat w strefie przygranicznej przy granicy polsko-rosyjskiej, polsko-litewskiej i polsko-białoruskiej. ⁴ Powiat w strefie przygranicznej przy granicy polsko-litewskiej i polsko-białoruskiej.

¹ See note on page 25. ² The sums of components are higher than the size for the border powiats together. Powiat located at two or three sections of the border are included in the table at each of these sections. ³ Powiat in the border area by the Polish-Russian, Polish-Lithuanian border and Polish-Belarusian. ⁴ Powiat in the border area by the Polish-Lithuanian and Polish-Belarusian border.

Tablica 1. Podmioty gospodarki narodowej w rejestrze REGON według sektorów własności i wybranych form prawnych ¹ (cd.)
E. Województwo podlaskie (dok.)

Table 1. Entities of the national economy in the REGON register by ownership sectors and selected legal forms ¹ (cont.)
 E. Podlaskie Voivodship (cont.)

Wyszczególnienie Specification a - 2019 b - 2020	Ogółem Grand total	Sektor Sector		Z ogółem Of grand total						
		publiczny public	prywatny private	spółki handlowe commercial companies		spółki cywilne civil law partner- ships	spółdziel- nie co-oper- atives	fundacje stowarzy- szenia i or- ganizacje społeczne founda- tions, asso- ciations and social organiza- tions	osoby fizyczne prowadzą- ce działal- ność gos- podarczą natural persons conducting economic activity	
				razem total	w tym z udziałem kapitału zagrani- cznego of which with foreign capital participa- tion					
Granica polsko-białoruska (dok.) Polish-Belarusian border (cont.)										
Powiaty: Powiats:										
białostocki	a	14334	219	14051	844	76	517	47	458	11824
	b	15165	221	14875	906	78	537	46	473	12555
Bielski	a	4102	147	3938	194	29	149	26	178	3237
	b	4197	146	4039	201	28	150	25	185	3317
hajnowski	a	3051	159	2870	113	19	105	17	190	2276
	b	3111	158	2927	124	18	106	17	195	2320
sejneński ²	a	1389	69	1306	71	44	51	8	89	1036
	b	1489	71	1408	101	72	52	8	89	1098
siemiatycki	a	2955	125	2817	89	9	88	16	156	2284
	b	3029	129	2884	94	9	88	15	155	2348
Sokółski	a	4093	181	3896	165	24	115	19	242	3133
	b	4217	180	4018	169	23	116	18	239	3251
suwalski ²	a	2194	82	2101	66	8	69	13	122	1766
	b	2297	88	2200	73	8	70	13	121	1853
Miasta na prawach powiatu: Cities with powiat status:										
Suwałki ²	a	7086	204	6822	532	99	488	22	231	5346
	b	7276	201	7005	555	100	483	23	239	5502

¹ Notka patrz na str. 25. ² Powiat w strefie przygranicznej przy granicy polsko-rosyjskiej, polsko-litewskiej i polsko-białoruskiej.

¹ See note on page 25. ² Powiat in the border area by the Polish-Russian, Polish-Lithuanian border and Polish-Belarusian.

Tablica 1. Podmioty gospodarki narodowej w rejestrze REGON według sektorów własności i wybranych form prawnych ¹ (cd.)
F. Województwo mazowieckie

Table 1. Entities of the national economy in the REGON register by ownership sectors and selected legal forms ¹ (cont.)
 F. Mazowieckie Voivodship

Wyszczególnienie Specification a - 2019 b - 2020	Ogółem Grand total	Sektor Sector		Z ogółem Of grand total						
		publiczny public	prywatny private	spółki handlowe commercial companies		spółki cywilne civil law partner- ships	spółdziel- nie co-oper- atives	fundacje stowarzy- szenia i or- ganizacje społeczne founda- tions, asso- ciations and social organiza- tions	osoby fizyczne prowadzą- ce działal- ność gos- podarczą natural persons conducting economic activity	
				razem total	w tym z udziałem kapitału zagrani- cznego of which with foreign capital participa- tion					
Województwo Voivodship	a	854457	12101	812195	170518	33215	58621	1816	25074	559450
	b	887329	12180	840461	181948	34417	58864	1798	25965	579055
w tym: of which:										
powiaty przygraniczne border powiats	a	2424	108	2282	102	5	76	25	113	1889
	b	2439	107	2292	107	5	78	25	112	1895
Granica polsko-białoruska Polish-Belarusian border										
Powiat: Powiat:										
Łosicki	a	2424	108	2282	102	5	76	25	113	1889
	b	2439	107	2292	107	5	78	25	112	1895

¹ Notka patrz na str. 25.

¹ See note on page 25.

Tablica 1. Podmioty gospodarki narodowej w rejestrze REGON według sektorów własności i wybranych form prawnych ¹ (cd.)
G. Województwo lubelskie

Table 1. Entities of the national economy in the REGON register by ownership sectors and selected legal forms ¹ (cont.)
 G. Lubelskie Voivodship

Wyszczególnienie Specification a - 2019 b - 2020	Ogółem Grand total	Sektor Sector		Z ogółem Of grand total						
		publiczny public	prywatny private	spółki handlowe commercial companies		spółki cywilne civil law partner- ships	spółdziel- nie co-oper- atives	fundacje stowarzy- szenia i or- ganizacje społeczne founda- tions, asso- ciations and social organiza- tions	osoby fizyczne prowadzą- ce działal- ność gos- podarczą natural persons conducting economic activity	
				razem total	w tym z udziałem kapitału zagranic- znego of which with foreign capital participa- tion					
Województwo	a	185315	5123	177734	13836	1830	9709	798	8036	139499
Voivodship	b	192737	5090	184816	14773	1953	9728	776	8178	145662
w tym: of which:										
powiaty przygraniczne²	a	40463	1342	38775	2386	503	1905	253	1785	30575
border powiats²	b	41966	1342	40206	2484	522	1907	244	1812	31905
Granica polsko-białoruska Polish-Belarusian border										
Powiaty: Powiats:										
Bialski	a	7396	282	7090	396	77	286	40	348	5682
	b	7723	283	7400	422	79	287	38	355	5972
chełmski ³	a	4292	155	4108	142	27	82	42	215	3430
	b	4547	154	4359	145	33	83	44	216	3672
parczewski	a	2507	102	2380	88	8	130	18	141	1861
	b	2606	103	2476	91	8	131	18	140	1952
włodawski ³	a	2772	155	2579	107	9	108	25	165	2019
	b	2840	156	2644	104	6	108	23	166	2082
Miasta na prawach powiatu: Cities with powiat status:										
Biała Podlaska	a	6160	121	5988	775	219	383	28	159	4438
	b	6417	122	6229	799	225	384	27	160	4661
Chełm ³	a	5879	183	5643	525	113	271	33	209	4357
	b	5951	185	5704	551	121	268	29	214	4395
Granica polsko-ukraińska Polish-Ukrainian border										
Powiaty: Powiats:										
chełmski ³	a	4292	155	4108	142	27	82	42	215	3430
	b	4547	154	4359	145	33	83	44	216	3672
hrubieszowski	a	4430	157	4208	130	15	245	37	227	3337
	b	4592	157	4355	141	16	246	35	229	3478
tomaszowski	a	7027	187	6779	223	35	400	30	321	5451
	b	7290	182	7039	231	34	400	30	332	5693
włodawski ³	a	2772	155	2579	107	9	108	25	165	2019
	b	2840	156	2644	104	6	108	23	166	2082
Miasta na prawach powiatu: Cities with powiat status:										
Chełm ²	a	5879	183	5643	525	113	271	33	209	4357
	b	5951	185	5704	551	121	268	29	214	4395

¹ Notka patrz na str. 25. ² Sumy składników są wyższe od wielkości dla powiatów przygranicznych razem. Powiat położony przy dwóch odcinkach granicy występuje w tabeli przy każdym z tych odcinków. ³ Powiat w strefie przygranicznej przy granicy polsko-białoruskiej i polsko-ukraińskiej.

¹ See note on page 25. ² The sums of components are higher than the size for the border powiats together. Powiat located at two sections of the border are included in the table at each of these sections. ³ Powiat in the border area by the Polish-Belarusian and Polish-Ukrainian border.

Tablica 1. Podmioty gospodarki narodowej w rejestrze REGON według sektorów własności i wybranych form prawnych ¹ (cd.)
H. Województwo podkarpackie

Table 1. Entities of the national economy in the REGON register by ownership sectors and selected legal forms ¹ (cont.)
H. Podkarpackie Voivodship

Wyszczególnienie Specification a - 2019 b - 2020	Ogółem Grand total	Sektor Sector		Z ogółem Of grand total						
		publiczny public	prywatny private	spółki handlowe commercial companies		spółki cywilne civil law partner- ships	spółdziel- nie co-oper- atives	fundacje stowarzy- szenia i or- ganizacje społeczne founda- tions, asso- ciations and social organiza- tions	osoby fizyczne prowadzą- ce działal- ność gos- podarczą natural persons conducting economic activity	
				razem total	w tym z udziałem kapitału zagrani- cznego of which with foreign capital participa- tion					
Województwo Voivodship	a	181107	5291	173894	15205	2172	10740	571	7851	134752
	b	188360	5292	180857	16264	2228	10723	552	7996	140707
w tym: of which:										
powiaty przygraniczne² border powiats²	a	63837	2205	61120	4191	901	3240	232	3166	47878
	b	66110	2201	63337	4412	916	3236	221	3217	49871
Granica polsko-ukraińska Polish-Ukrainian border										
Powiaty: Powiats:										
bieszczadzki ³	a	2304	93	2187	88	8	39	10	161	1817
	b	2429	94	2313	91	7	38	9	164	1932
brzozowski ³	a	4123	142	3963	170	10	139	16	188	3335
	b	4328	144	4155	185	10	138	16	190	3523
jarosławski	a	9201	308	8833	634	132	642	46	440	6725
	b	9598	310	9231	679	141	645	42	452	7058
leski ³	a	3264	112	3125	69	1	89	7	148	2681
	b	3446	111	3302	84	1	89	6	149	2846
lubaczowski	a	3641	180	3437	137	12	104	25	211	2799
	b	3802	169	3605	145	12	103	22	217	2961
przemyski	a	4715	143	4534	248	47	127	20	287	3652
	b	4929	146	4747	258	50	125	20	284	3858
sanocki ³	a	7470	242	7195	465	39	418	30	409	5554
	b	7695	244	7415	481	43	412	30	413	5764
Miasto na prawach powiatu: City with powiat status:										
Przemysł	a	6534	343	6097	1085	575	416	24	320	3861
	b	6671	343	6231	1127	571	416	24	320	3945

¹ Notka patrz na str. 25. ² Sumy składników są wyższe od wielkości dla powiatów przygranicznych razem. Powiaty położone przy dwóch odcinkach granicy występują w tablicy przy każdym z tych odcinków. ³ Powiat w strefie przygranicznej przy granicy polsko-ukraińskiej i polsko-słowackiej.

¹ See note on page 25. ² The sums of components are higher than the size for the border powiats together. Powiat located at two sections of the border are included in the table at each of these sections. ³ Powiat in the border area by the Polish-Ukrainian and Polish-Slovakian border.

Tablica 1. Podmioty gospodarki narodowej w rejestrze REGON według sektorów własności i wybranych form prawnych ¹ (cd.)
H. Województwo podkarpackie (dok.)

Table 1. Entities of the national economy in the REGON register by ownership sectors and selected legal forms ¹ (cont.)
H. Podkarpackie Voivodship (cont.)

Wyszczególnienie Specification a - 2019 b - 2020	Ogółem Grand total	Sektor Sector		Z ogółem Of grand total						
		publiczny public	prywatny private	spółki handlowe commercial companies		spółki cywilne civil law partner- ships	spółdziel- nie co-oper- atives	fundacje stowarzy- szenia i or- ganizacje społeczne founda- tions, asso- ciations and social organiza- tions	osoby fizyczne prowadzą- ce działal- ność gos- podarczą natural persons conducting economic activity	
				razem total	w tym z udziałem kapitału zagrani- cznego of which with foreign capital participa- tion					
Granica polsko-słowacka Polish-Slovakian border										
Powiaty: Powiats:										
bieszczański ²	a	2304	93	2187	88	8	39	10	161	1817
	b	2429	94	2313	91	7	38	9	164	1932
brzozowski ²	a	4123	142	3963	170	10	139	16	188	3335
	b	4328	144	4155	185	10	138	16	190	3523
jasielski	a	8647	272	8320	402	19	408	21	394	6788
	b	8930	272	8591	430	21	406	20	404	7031
krośnieński	a	8304	225	8023	326	18	362	19	386	6699
	b	8527	225	8236	338	18	366	19	396	6896
leski ²	a	3264	112	3125	69	1	89	7	148	2681
	b	3446	111	3302	84	1	89	6	149	2846
sanocki ²	a	7470	242	7195	465	39	418	30	409	5554
	b	7695	244	7415	481	43	412	30	413	5764
Miasto na prawach powiatu: City with powiat status:										
Krosno	a	5634	145	5406	567	40	496	14	222	3967
	b	5755	143	5511	594	42	498	13	228	4057

¹ Notka patrz na str. 25. ² Powiat w strefie przygranicznej przy granicy polsko-ukraińskiej i polsko-słowackiej.

¹ See note on page 25. ² Powiat in the border area by the Polish-Ukrainian and Polish-Slovakian

Tablica 1. Podmioty gospodarki narodowej w rejestrze REGON według sektorów własności i wybranych form prawnych ¹ (cd.)
I. Województwo małopolskie

Table 1. Entities of the national economy in the REGON register by ownership sectors and selected legal forms ¹ (cont.)
 I. Małopolskie Voivodship

Wyszczególnienie Specification a - 2019 b - 2020	Ogółem Grand total	Sektor Sector		Z ogółem Of grand total						
		publiczny public	prywatny private	spółki handlowe commercial companies		spółki cywilne civil law partner- ships	spółdziel- nie co-oper- atives	fundacje stowarzy- szenia i or- ganizacje społeczne founda- tions, asso- ciations and social organiza- tions	osoby fizyczne prowadzą- ce działal- ność gos- podarczą natural persons conducting economic activity	
				razem total	w tym z udziałem kapitału zagrani- cznego of which with foreign capital participa- tion					
Województwo Voivodship	a	409849	6972	398086	44357	5942	28217	777	13199	300589
	b	426306	7018	413828	47258	6048	28293	755	13571	313035
w tym: of which:										
powiaty przygraniczne border powiats	a	103094	2275	100324	4824	321	5890	221	3446	82987
	b	107320	2284	104424	5182	327	5916	217	3541	86689
Granica polsko-słowacka Polish-Slovakian border										
Powiaty: Powiats:										
gorlicki	a	8485	327	8137	360	29	368	36	388	6705
	b	8759	327	8406	395	33	364	36	395	6937
limanowski	a	11193	299	10875	304	21	364	34	349	9458
	b	11888	299	11563	333	21	370	34	362	10099
nowosądecki	a	18025	383	17540	740	43	657	40	668	14980
	b	19026	380	18526	783	49	666	38	687	15911
nowotarski	a	17802	376	17371	695	49	1067	35	605	14474
	b	18674	378	18222	765	48	1078	35	632	15241
Suski	a	8627	195	8416	257	17	537	17	216	7133
	b	8872	196	8654	288	16	531	17	219	7351
tatrzański	a	11207	160	10927	546	17	797	10	308	8908
	b	11481	160	11190	574	17	793	10	312	9137
wadowicki	a	17612	331	17224	927	86	1288	27	451	14108
	b	18128	337	17727	983	84	1299	27	458	14544
Miasto na prawach powiatu: City with powiat status:										
Nowy Sącz	a	10143	204	9834	995	59	812	22	461	7221
	b	10492	207	10136	1061	59	815	20	476	7469

¹ Notka patrz na str. 25.

¹ See note on page 25.

Tablica 1. Podmioty gospodarki narodowej w rejestrze REGON według sektorów własności i wybranych form prawnych¹ (cd.)
J. Województwo śląskie

Table 1. Entities of the national economy in the REGON register by ownership sectors and selected legal forms¹ (cont.)
 J. Śląskie Voivodship

Wyszczególnienie Specification a - 2019 b - 2020	Ogółem Grand total	Sektor Sector		Z ogółem Of grand total						
		publiczny public	prywatny private	spółki handlowe commercial companies		spółki cywilne civil law partner- ships	spółdziel- nie co-oper- atives	fundacje stowarzy- szenia i or- ganizacje społeczne founda- tions, asso- ciations and social organiza- tions	osoby fizyczne prowadzą- ce działal- ność gos- podarczą natural persons conducting economic activity	
				razem total	w tym z udziałem kapitału zagrani- cznego of which with foreign capital participa- tion					
Województwo Voivodship	a	481757	14906	461090	52203	5513	35574	832	12870	346148
	b	494282	14890	472631	54323	5484	35580	792	13146	355904
w tym: of which:										
powiaty przygraniczne² border powiats²	a	154176	3778	148878	13776	1437	11292	295	4124	116347
	b	158501	3778	153002	14287	1431	11334	287	4202	119864
Granica polsko-słowacka Polish-Slovakian border										
Powiaty: Powiats:										
bielski ³	a	18256	338	17773	1220	104	1130	33	343	14814
	b	18802	340	18296	1302	115	1143	33	353	15242
cieszyński ³	a	20080	490	19512	1468	273	1417	47	593	15468
	b	20649	500	20059	1532	268	1419	45	605	15930
żywiecki ³	a	15146	393	14694	747	38	880	34	486	12234
	b	15660	394	15200	734	35	893	33	490	12730
Miasta na prawach powiatu: Cities with powiat status:										
Bielsko-Biała ³	a	26349	574	25389	3895	526	2161	39	631	18147
	b	27075	597	26050	4071	522	2146	37	651	18611
Jastrzębie-Zdrój ³	a	5967	210	5698	401	19	540	10	224	4413
	b	6098	210	5823	413	17	540	9	224	4532
Granica polsko-czeska Polish-Czech border										
Powiaty: Powiats:										
bielski ³	a	18256	338	17773	1220	104	1130	33	343	14814
	b	18802	340	18296	1302	115	1143	33	353	15242
cieszyński ³	a	20080	490	19512	1468	273	1417	47	593	15468
	b	20649	500	20059	1532	268	1419	45	605	15930
mikołowski	a	10443	222	10050	1180	94	711	19	217	7868
	b	10785	225	10339	1229	94	710	21	221	8151
pszczyński	a	12106	264	11736	1079	74	926	23	307	9164
	b	12401	263	12044	1104	71	943	22	317	9406
raciborski	a	8545	418	8079	685	90	651	34	301	5964
	b	8780	409	8321	693	86	657	34	305	6170
rybnicki	a	5851	155	5634	280	18	333	8	164	4729
	b	5988	159	5758	302	20	329	8	162	4845

¹ Notka patrz na str. 25. ² Sumy składników są wyższe od wielkości dla powiatów przygranicznych razem. Powiaty położone przy dwóch odcinkach granicy występują w tablicy przy każdym z tych odcinków. ³ Powiat w strefie przygranicznej przy granicy polsko-słowackiej i polsko-czeskiej.

¹ See note on page 25. ² The sums of components are higher than the size for the border powiats together. Powiats located at two sections of the border are included in the table at each of these sections. ³ Powiat in the border area by the Polish-Slovakian and Polish-Czech border.

Tablica 1. Podmioty gospodarki narodowej w rejestrze REGON według sektorów własności i wybranych form prawnych ¹ (cd.)
J. Województwo śląskie (dok.)

Table 1. Entities of the national economy in the REGON register by ownership sectors and selected legal forms ¹ (cont.)
 J. Śląskie Voivodship (cont.)

Wyszczególnienie Specification a - 2019 b - 2020	Ogółem Grand total	Sektor Sector		Z ogółem Of grand total						
		publiczny public	prywatny private	spółki handlowe commercial companies		spółki cywilne civil law partner- ships	spółdziel- nie co-oper- atives	fundacje stowarzy- szenia i or- ganizacje społeczne founda- tions, asso- ciations and social organiza- tions	osoby fizyczne prowadzą- ce działal- ność gos- podarczą natural persons conducting economic activity	
				razem total	w tym z udziałem kapitału zagrani- cznego of which with foreign capital participa- tion					
Granica polsko-czeska (dok.) Polish-Czech border (cont.)										
Powiaty: Powiats:										
wodzisławski	a	11367	341	10953	820	49	829	21	306	8783
	b	11668	346	11247	849	47	826	19	311	9051
żywiecki ²	a	15146	393	14694	747	38	880	34	486	12234
	b	15660	394	15200	734	35	893	33	490	12730
Miasta na prawach powiatu: Cities with powiat status:										
Bielsko-Biała ²	a	26349	574	25389	3895	526	2161	39	631	18147
	b	27075	597	26050	4071	522	2146	37	651	18611
Jastrzębie-Zdrój ²	a	5967	210	5698	401	19	540	10	224	4413
	b	6098	210	5823	413	17	540	9	224	4532
Rybnik	a	14155	270	13589	1461	96	1227	22	392	10277
	b	14522	238	13936	1500	102	1231	21	399	10571
Żory	a	5911	103	5771	540	56	487	5	160	4486
	b	6073	97	5929	558	54	497	5	164	4625

¹ Notka patrz na str. 25. ² Powiat w strefie przygranicznej przy granicy polsko-słowackiej i polsko-czeskiej.

¹ See note on page 25. ² Powiat in the border area by the Polish-Slovakian and Polish-Czech border.

Tablica 1. Podmioty gospodarki narodowej w rejestrze REGON według sektorów własności i wybranych form prawnych ¹ (cd.)
K. Województwo opolskie

Table 1. Entities of the national economy in the REGON register by ownership sectors and selected legal forms ¹ (cont.)
 K. Opolskie Voivodship

Wyszczególnienie Specification a - 2019 b - 2020	Ogółem Grand total	Sektor Sector		Z ogółem Of grand total						
		publiczny public	prywatny private	spółki handlowe commercial companies		spółki cywilne civil law partner- ships	spółdziel- nie co-oper- atives	fundacje stowarzy- szenia i or- ganizacje społeczne founda- tions, asso- ciations and social organiza- tions	osoby fizyczne prowadzą- ce działal- ność gos- podarczą natural persons conducting economic activity	
				razem total	w tym z udziałem kapitału zagrani- cznego of which with foreign capital participa- tion					
Województwo Voivodship	a	103179	3974	98276	7007	920	6636	381	3686	74004
	b	105694	3927	100715	7358	906	6662	373	3802	75931
w tym: of which:										
powiaty przygraniczne border powiats	a	37096	1764	35094	1950	317	2379	162	1358	26370
	b	37987	1714	35994	2062	317	2383	158	1394	27076
Granica polsko-czeska Polish-Czech border										
Powiaty: Powiats:										
głubczycki	a	4203	230	3888	163	18	198	28	196	2820
	b	4292	227	3962	176	17	200	28	200	2883
kędzierzyńsko- -kozielski	a	9057	357	8642	620	95	811	24	290	6220
	b	9228	358	8804	641	99	809	22	295	6367
krakowicki	a	5059	138	4899	372	85	320	13	211	3701
	b	5202	136	5035	391	81	319	13	219	3817
nyski	a	14116	723	13343	630	91	807	67	485	10331
	b	14511	728	13732	673	89	811	66	502	10638
prudnicki	a	4661	316	4322	165	28	243	30	176	3298
	b	4754	265	4461	181	31	244	29	178	3371

¹ Notka patrz na str. 25.

¹ See note on page 25.

Tablica 1. Podmioty gospodarki narodowej w rejestrze REGON według sektorów własności i wybranych form prawnych ¹ (cd.)
L. Województwo dolnośląskie

Table 1. Entities of the national economy in the REGON register by ownership sectors and selected legal forms ¹ (cont.)
 L. Dolnośląskie Voivodship

Wyszczególnienie Specification a - 2019 b - 2020	Ogółem Grand total	Sektor Sector		Z ogółem Of grand total						
		publiczny public	prywatny private	spółki handlowe commercial companies		spółki cywilne civil law partner- ships	spółdziel- nie co-oper- atives	fundacje stowarzy- szenia i or- ganizacje społeczne founda- tions, asso- ciations and social organiza- tions	osoby fizyczne prowadzą- ce działal- ność gos- podarczą natural persons conducting economic activity	
				razem total	w tym z udziałem kapitału zagrani- cznego of which with foreign capital participa- tion					
Województwo Voivodship	a	382892	14540	361191	44979	6730	26873	816	12202	251046
	b	396046	14429	373336	47459	6728	26941	797	12485	260691
w tym: of which:										
powiaty przygraniczne² border powiats²	a	142732	8338	133597	8020	1329	11911	331	4575	91843
	b	146079	8278	136918	8328	1294	11929	327	4658	94439
Granica polsko-czeska Polish-Czech border										
Powiaty: Powiats:										
bolesławiecki ³	a	9191	336	8799	547	113	521	18	269	6620
	b	9529	343	9125	575	108	531	18	272	6899
dzierżoniowski	a	10994	708	10256	609	84	891	19	333	7115
	b	11282	714	10530	654	81	893	19	343	7326
jaworski	a	5377	371	4978	281	54	295	13	185	3784
	b	5429	339	5058	294	53	292	13	187	3830
jeleniogórski	a	11583	309	11219	489	103	3059	12	298	6621
	b	11835	298	11475	502	96	3059	12	301	6844
kamiennogórski	a	4534	518	4002	177	28	230	11	161	2931
	b	4691	521	4153	180	26	225	11	165	3077
kłodzki	a	18303	1203	17022	793	146	1357	38	630	11767
	b	18651	1207	17365	815	140	1349	38	645	12026
lubański ³	a	6135	302	5796	274	69	273	15	189	4108
	b	6344	304	6002	279	63	277	15	192	4264
lwówecki ³	a	4691	214	4444	175	37	152	10	212	3505
	b	4871	211	4626	180	37	157	10	210	3672
strzeliński	a	4102	129	3944	291	63	260	17	158	2914
	b	4225	130	4065	304	66	259	18	160	3009
świdnicki	a	19062	1060	17872	1419	212	1548	70	532	12127
	b	19491	1051	18304	1463	195	1549	68	545	12457
wałbrzyski	a	6542	788	5726	245	28	393	9	224	3981
	b	6660	774	5851	267	27	400	8	232	4042
ząbkowicki	a	7096	358	6699	348	44	442	19	268	4721
	b	7234	356	6838	347	41	442	19	274	4827

¹ Notka patrz na str. 25. ² Sumy składników są wyższe od wielkości dla powiatów przygranicznych razem. Powiaty położone przy dwóch odcinkach granicy występują w tablicy przy każdym z tych odcinków. ³ Powiat w strefie przygranicznej przy granicy polsko-czeskiej i polsko-niemieckiej.

¹ See note on page 25. ² The sums of components are higher than the size for the border powiats together. Powiats located at two sections of the border are included in the table at each of these sections. ³ Powiat in the border area by the Polish-Czech and Polish-German border.

Tablica 1. Podmioty gospodarki narodowej w rejestrze REGON według sektorów własności i wybranych form prawnych ¹ (cd.)
L. Województwo dolnośląskie (dok.)

Table 1. Entities of the national economy in the REGON register by ownership sectors and selected legal forms ¹ (cont.)
 L. Dolnośląskie Voivodship (cont.)

Wyszczególnienie Specification a - 2019 b - 2020	Ogółem Grand total	Sektor Sector		Z ogółem Of grand total						
		publiczny public	prywatny private	spółki handlowe commercial companies		spółki cywilne civil law partner- ships	spółdziel- nie co-oper- atives	fundacje stowarzy- szenia i or- ganizacje społeczne founda- tions, asso- ciations and social organiza- tions	osoby fizyczne prowadzą- ce działal- ność gos- podarczą natural persons conducting economic activity	
				razem total	w tym z udziałem kapitału zagrani- cznego of which with foreign capital participa- tion					
Granica polsko-czeska (dok.) Polish-Czech border (cont.)										
Powiaty: Powiats:										
zgorzelecki ²	a	8713	379	8276	569	132	529	17	355	5561
	b	8947	376	8494	620	154	534	17	363	5714
Miasta na prawach powiatu: Cities with powiat status:										
Jelenia Góra	a	12658	537	12010	1053	143	742	23	379	8168
	b	12985	526	12335	1085	138	739	23	385	8407
Wałbrzych	a	13751	1126	12554	750	73	1219	40	382	7920
	b	13905	1128	12697	763	69	1223	38	384	8045
Granica polsko-niemiecka Polish-German border										
Powiaty: Powiats:										
bolesławiecki ²	a	9191	336	8799	547	113	521	18	269	6620
	b	9529	343	9125	575	108	531	18	272	6899
lubański ²	a	6135	302	5796	274	69	273	15	189	4108
	b	6344	304	6002	279	63	277	15	192	4264
lwówecki ²	a	4691	214	4444	175	37	152	10	212	3505
	b	4871	211	4626	180	37	157	10	210	3672
zgorzelecki ²	a	8713	379	8276	569	132	529	17	355	5561
	b	8947	376	8494	620	154	534	17	363	5714

¹ Notka patrz na str. 25. ² Powiat w strefie przygranicznej przy granicy polsko-czeskiej i polsko-niemieckiej.

¹ See note on page 25. ² Powiat in the border area by the Polish-Czech and Polish-German border.

Tablica 1. Podmioty gospodarki narodowej w rejestrze REGON według sektorów własności i wybranych form prawnych ¹ (cd.)
M. Województwo lubuskie

Table 1. Entities of the national economy in the REGON register by ownership sectors and selected legal forms ¹ (cont.)
M. Lubuskie Voivodship

Wyszczególnienie Specification a - 2019 b - 2020	Ogółem Grand total	Sektor Sector		Z ogółem Of grand total						
		publiczny public	prywatny private	spółki handlowe commercial companies		spółki cywilne civil law partner- ships	spółdziel- nie co-oper- atives	fundacje stowarzy- szenia i or- ganizacje społeczne founda- tions, asso- ciations and social organiza- tions	osoby fizyczne prowadzą- ce działal- ność gos- podarczą natural persons conducting economic activity	
				razem total	w tym z udziałem kapitału zagrani- cznego of which with foreign capital participa- tion					
Województwo Voivodship	a	117172	4509	111433	9674	1573	6104	351	3977	83517
	b	120839	4549	114798	10221	1583	6113	347	4087	86251
w tym: of which:										
powiaty przygraniczne border powiats	a	33203	1465	31451	2071	541	1603	98	1113	24363
	b	34398	1495	32578	2164	546	1621	102	1122	25311
Granica polsko-niemiecka Polish-German border										
Powiaty: Powiats:										
Gorzowski	a	8401	142	8212	528	107	341	10	256	6779
	b	8824	165	8608	542	107	345	13	251	7129
Krośnieński	a	5900	388	5484	259	74	273	21	207	4252
	b	6088	387	5674	267	76	279	21	214	4415
Słubicki	a	5971	231	5611	596	196	325	18	179	4084
	b	6173	231	5785	644	202	330	18	184	4212
Sulęciński	a	3059	101	2920	207	41	125	11	148	2332
	b	3147	103	3005	214	39	124	12	144	2412
Żarski	a	9872	603	9224	481	123	539	38	323	6916
	b	10166	609	9506	497	122	543	38	329	7143

¹ Notka patrz na str. 25.

¹ See note on page 25.

Tablica 1. Podmioty gospodarki narodowej w rejestrze REGON według sektorów własności i wybranych form prawnych ¹ (cd.)
N. Województwo zachodniopomorskie

Table 1. Entities of the national economy in the REGON register by ownership sectors and selected legal forms ¹ (cont.)
 N. Zachodniopomorskie Voivodship

Wyszczególnienie Specification a - 2019 b - 2020	Ogółem Grand total	Sektor Sector		Z ogółem Of grand total						
		publiczny public	prywatny private	spółki handlowe commercial companies		spółki cywilne civil law partner- ships	spółdziel- nie co-oper- atives	fundacje stowarzy- szenia i or- ganizacje społeczne founda- tions, asso- ciations and social organiza- tions	osoby fizyczne prowadzą- ce działal- ność gos- podarczą natural persons conducting economic activity	
				razem total	w tym z udziałem kapitału zagrani- cznego of which with foreign capital participa- tion					
Województwo Voivodship	a	228215	6634	219209	18594	3561	13790	599	6909	168274
	b	234131	6670	224713	19233	3420	13832	586	7107	172994
w tym: of which:										
powiaty przygraniczne² border powiats²	a	183225	4922	176384	16371	3139	11430	426	5246	134946
	b	187930	4917	180805	16971	3018	11463	416	5399	138705
Granica polsko-niemiecka Polish-German border										
Powiaty: Powiats:										
goleniowski ³	a	9577	238	9244	634	135	522	28	260	7461
	b	9895	240	9547	639	132	532	27	274	7729
Gryfiński	a	8963	206	8689	508	140	426	30	309	7053
	b	9163	207	8889	523	138	423	29	317	7215
kamieński ³	a	7500	208	7266	269	45	411	25	214	5823
	b	7778	201	7546	276	42	411	26	216	6081
Mysliborski	a	7073	302	6745	433	94	380	26	223	5122
	b	7261	301	6922	462	92	376	25	227	5287
policki ³	a	12088	257	11696	938	137	541	16	283	9793
	b	12560	262	12162	974	133	533	16	288	10216
Pyrzycki	a	3975	139	3821	234	81	129	19	184	2971
	b	4097	140	3932	239	79	129	16	182	3085
Miasta na prawach powiatu: Cities with powiat status:										
Szczecin	a	69163	1689	66285	9694	1838	5024	106	1981	47452
	b	70775	1683	67762	10013	1739	5047	102	2035	48648
Świnoujście ³	a	6511	122	6370	341	75	448	8	119	4962
	b	6599	124	6453	349	70	446	8	124	5024

¹ Notka patrz na str. 25. ² Sumy składników są wyższe od wielkości dla powiatów przygranicznych razem. Powiaty położone przy dwóch odcinkach granicy występują w tablicy przy każdym z tych odcinków. ³ Powiat w strefie przygranicznej przy granicy polsko-niemieckiej i morskiej.

¹ See note on page 25. ² The sums of components are higher than the size for the border powiats together. Powiat located at two sections of the border are included in the table at each of these sections. ³ Powiat in the border area by the Polish-German and sea border.

Tablica 1. Podmioty gospodarki narodowej w rejestrze REGON według sektorów własności i wybranych form prawnych ¹ (dok.)
N. Województwo zachodniopomorskie (dok.)

Table 1. Entities of the national economy in the REGON register by ownership sectors and selected legal forms ¹ (cont.)
 N. Zachodniopomorskie Voivodship (cont.)

Wyszczególnienie Specification a - 2019 b - 2020	Ogółem Grand total	Sektor Sector		Z ogółem Of grand total						
		publiczny public	prywatny private	spółki handlowe commercial companies		spółki cywilne civil law partner- ships	spółdziel- nie co-oper- atives	fundacje stowarzy- szenia i or- ganizacje społeczne founda- tions, asso- ciations and social organiza- tions	osoby fizyczne prowadzą- ce działal- ność gos- podarczą natural persons conducting economic activity	
				razem total	w tym z udziałem kapitału zagrani- cznego of which with foreign capital participa- tion					
Granica morska Sea border										
Powiaty: Powiats:										
białogardzki	a	5058	306	4725	251	54	216	17	165	3622
	b	5159	304	4820	255	51	220	16	169	3709
goleniowski ²	a	9577	238	9244	634	135	522	28	260	7461
	b	9895	240	9547	639	132	532	27	274	7729
Gryficki	a	8031	339	7650	307	47	428	27	197	6200
	b	8219	339	7829	320	49	431	26	202	6350
kamieński ²	a	7500	208	7266	269	45	411	25	214	5823
	b	7778	201	7546	276	42	411	26	216	6081
kołobrzeski	a	13373	266	13039	754	189	895	40	328	10258
	b	13598	269	13232	808	183	900	40	348	10388
koszaliński	a	8142	170	7942	356	70	394	25	263	6577
	b	8460	173	8255	365	72	395	25	271	6871
policki ²	a	12088	257	11696	938	137	541	16	283	9793
	b	12560	262	12162	974	133	533	16	288	10216
sławieński	a	6218	169	6018	285	63	310	16	238	4761
	b	6451	171	6241	308	66	310	17	245	4953
Miasta na prawach powiatu: Cities with powiat status:										
Koszalin	a	17553	511	16894	1367	171	1306	43	482	12891
	b	17915	503	17215	1440	172	1310	43	501	13149
Świnoujście ²	a	6511	122	6370	341	75	448	8	119	4962
	b	6599	124	6453	349	70	446	8	124	5024

¹ Notka patrz na str. 25. ² Powiat w strefie przygranicznej przy granicy polsko-niemieckiej i morskiej.

¹ See note on page 25. ² Powiat in the border area by the Polish-German and sea border.

Tablica 2. Spółki handlowe w rejestrze REGON według wybranych form prawnych¹
A. Według województw położonych przy granicy Polski

Table 2. Commercial companies in the REGON register by selected legal forms¹
 A. By voivodships located at the Polish border

Wyszczególnienie Specification a - 2019 b - 2020 c - 2019 = 100	Ogółem Grand total	Spółki kapitałowe Companies			Spółki osobowe Partnerships					
		razem total	akcyjne joint stock	z ograniczoną odpowiedzialnością limited liability	razem total	partnerskie professional partnerships	jawne unlimited partnerships	komandytowe limited partnerships	komandytowo-akcyjne joint stock-limited partnerships	
Ogółem Total										
Ogółem Grand total	a	423118	359769	8446	351323	63349	1947	27070	31218	3114
	b	448461	382948	8331	374617	65513	1997	26945	33682	2889
	c	106,0	106,4	98,6	106,6	103,4	102,6	99,5	107,9	92,8
w tym powiaty przy- graniczne of which border powiats	a	85607	70647	1365	69282	14960	471	7568	6519	402
	b	89625	74243	1317	72926	15382	483	7498	7036	365
	c	104,7	105,1	96,5	105,3	102,8	102,5	99,1	107,9	90,8
Województwo pomorskie Pomorskie Voivodship										
Razem Total	a	30395	25591	572	25019	4804	143	1735	2713	213
	b	31955	26981	548	26433	4974	145	1693	2944	192
	c	105,1	105,4	95,8	105,7	103,5	101,4	97,6	108,5	90,1
w tym powiaty przy- graniczne of which border powiats	a	27211	23055	514	22541	4156	126	1451	2391	188
	b	28635	24317	493	23824	4318	130	1416	2598	174
	c	105,2	105,5	95,9	105,7	103,9	103,2	97,6	108,7	92,6
Województwo warmińsko-mazurskie Warmińsko-Mazurskie Voivodship										
Razem Total	a	8574	7091	98	6993	1483	131	940	391	21
	b	9139	7616	101	7515	1523	132	933	438	20
	c	106,6	107,4	103,1	107,5	102,7	100,8	99,3	112,0	95,2
w tym powiaty przy- graniczne of which border powiats	a	2436	1982	17	1965	454	66	298	89	1
	b	2563	2101	19	2082	462	67	291	103	1
	c	105,2	106,0	111,8	106,0	101,8	101,5	97,7	115,7	100,0
Województwo podlaskie Podlaskie Voivodship										
Razem Total	a	7776	5920	111	5809	1856	105	1179	544	28
	b	8530	6592	108	6484	1938	106	1200	607	25
	c	109,7	111,4	97,3	111,6	104,4	101,0	101,8	111,6	89,3
w tym powiaty przy- graniczne of which border powiats	a	2269	1677	34	1643	592	25	438	126	3
	b	2430	1830	33	1797	600	25	436	136	3
	c	107,1	109,1	97,1	109,4	101,4	100,0	99,5	107,9	100,0

¹ W podziale według województw i powiatów przygranicznych – bez podmiotów, dla których informacja o adresie siedziby nie występuje w rejestrze REGON.

¹ Broken down by voivodships and border powiats - excluding entities for which information about the registered office address does not appear in the REGON register.

Tablica 2. Spółki handlowe w rejestrze REGON według wybranych form prawnych ¹ (cd.)
A. Według województw położonych przy granicy Polski (cd.)

Table 2. Commercial companies in the REGON register by selected legal forms ¹ (cont.)
 A. By voivodships located at the Polish border (cont.)

Wyszczególnienie Specification a - 2019 b - 2020 c - 2019 = 100	Ogółem Grand total	Spółki kapitałowe Companies			Spółki osobowe Partnerships					
		razem total	akcyjne joint stock	z ograniczoną odpowiedzialnością limited liability	razem total	partnerskie professional partnerships	jawne unlimited partnerships	komandytowe limited partnerships	komandytowo-akcyjne joint stock-limited partnerships	
Województwo mazowieckie Mazowieckie Voivodship										
Razem Total	a	170518	150721	3930	146791	19797	433	6683	11068	1613
	b	181948	161366	3901	157465	20582	446	6640	11952	1544
	c	106,7	107,1	99,3	107,3	104,0	103,0	99,4	108,0	95,7
w tym powiaty przygraniczne of which border powiats	a	102	81	2	79	21	-	16	5	-
	b	107	86	2	84	21	-	16	5	-
	c	104,9	106,2	100,0	106,3	100,0	-	100,0	100,0	-
Województwo lubelskie Lubelskie Voivodship										
Razem Total	a	13836	11380	236	11144	2456	125	1568	683	80
	b	14773	12292	215	12077	2481	126	1537	753	65
	c	106,8	108,0	91,1	108,4	101,0	100,8	98,0	110,2	81,3
w tym powiaty przygraniczne of which border powiats	a	2386	1981	24	1957	405	13	300	88	4
	b	2484	2076	20	2056	408	12	292	100	4
	c	104,1	104,8	83,3	105,1	100,7	92,3	97,3	113,6	100,0
Województwo podkarpackie Podkarpackie Voivodship										
Razem Total	a	15205	12587	229	12358	2618	113	1436	1000	69
	b	16264	13557	226	13331	2707	114	1442	1088	63
	c	107,0	107,7	98,7	107,9	103,4	100,9	100,4	108,8	91,3
w tym powiaty przygraniczne of which border powiats	a	4191	3561	67	3494	630	27	390	192	21
	b	4412	3766	65	3701	646	28	385	213	20
	c	105,3	105,8	97,0	105,9	102,5	103,7	98,7	110,9	95,2
Województwo małopolskie Małopolskie Voivodship										
Razem Total	a	44357	35525	747	34778	8832	245	3538	4673	376
	b	47258	38091	756	37335	9167	258	3588	4988	333
	c	106,5	107,2	101,2	107,4	103,8	105,3	101,4	106,7	88,6
w tym powiaty przygraniczne of which border powiats	a	4824	3532	68	3464	1292	20	815	429	28
	b	5182	3835	68	3767	1347	21	827	476	23
	c	107,4	108,6	100,0	108,7	104,3	105,0	101,5	111,0	82,1

¹ Notka patrz na str. 51.

¹ See note on page 51.

**Tablica 2. Spółki handlowe w rejestrze REGON według wybranych form prawnych ¹ (cd.)
A. Według województw położonych przy granicy Polski (dok.)**

Table 2. Commercial companies in the REGON register by selected legal forms ¹ (cont.)
A. By voivodships located at the Polish border (cont.)

Wyszczególnienie Specification a - 2019 b - 2020 c - 2019 = 100	Ogółem Grand total	Spółki kapitałowe Companies			Spółki osobowe Partnerships					
		razem total	akcyjne joint stock	z ograniczoną odpowiedzialnością limited liability	razem total	partnerskie professional partnerships	jawne unlimited partnerships	komandytowe limited partnerships	komandytowo-akcyjne joint stock-limited partnerships	
Województwo śląskie Śląskie Voivodship										
Razem Total	a	52203	43392	1109	42283	8811	272	4535	3748	256
	b	54323	45366	1106	44260	8957	272	4472	3982	231
	c	104,1	104,5	99,7	104,7	101,7	100,0	98,6	106,2	90,2
w tym powiaty przygraniczne of which border powiats	a	13776	11069	240	10829	2707	70	1455	1122	60
	b	14287	11559	231	11328	2728	70	1450	1161	47
	c	103,7	104,4	96,3	104,6	100,8	100,0	99,7	103,5	78,3
Województwo opolskie Opolskie Voivodship										
Razem Total	a	7007	5713	120	5593	1294	60	714	500	20
	b	7358	6008	112	5896	1350	66	707	558	19
	c	105,0	105,2	93,3	105,4	104,3	110,0	99,0	111,6	95,0
w tym powiaty przygraniczne of which border powiats	a	1950	1605	48	1557	345	11	212	119	3
	b	2062	1712	45	1667	350	11	205	131	3
	c	105,7	106,7	93,8	107,1	101,4	100,0	96,7	110,1	100,0
Województwo dolnośląskie Dolnośląskie Voivodship										
Razem Total	a	44979	38135	924	37211	6844	191	2623	3706	324
	b	47459	40327	899	39428	7132	197	2629	4018	288
	c	105,5	105,7	97,3	106,0	104,2	103,1	100,2	108,4	88,9
w tym powiaty przygraniczne of which border powiats	a	8020	6633	108	6525	1387	35	851	483	18
	b	8328	6885	102	6783	1443	37	844	545	17
	c	103,8	103,8	94,4	104,0	104,0	105,7	99,2	112,8	94,4
Województwo lubuskie Lubuskie Voivodship										
Razem Total	a	9674	8123	110	8013	1551	53	750	713	35
	b	10221	8612	103	8509	1609	54	743	779	33
	c	105,7	106,0	93,6	106,2	103,7	101,9	99,1	109,3	94,3
w tym powiaty przygraniczne of which border powiats	a	2071	1761	16	1745	310	9	170	131	-
	b	2164	1844	15	1829	320	9	169	142	-
	c	104,5	104,7	93,8	104,8	103,2	100,0	99,4	108,4	-
Województwo zachodniopomorskie Zachodniopomorskie Voivodship										
Razem Total	a	18594	15591	260	15331	3003	76	1369	1479	79
	b	19233	16140	256	15884	3093	81	1361	1575	76
	c	103,4	103,5	98,5	103,6	103,0	106,6	99,4	106,5	96,2
w tym powiaty przygraniczne of which border powiats	a	16371	13710	227	13483	2661	69	1172	1344	76
	b	16971	14232	224	14008	2739	73	1167	1426	73
	c	103,7	103,8	98,7	103,9	102,9	105,8	99,6	106,1	96,1

¹ Notka patrz na str. 51.

¹ See note on page 51.

**Tablica 2. Spółki handlowe w rejestrze REGON według wybranych form prawnych ¹ (cd.)
B. W powiatach przygranicznych według odcinków granicy**

Table 2. Commercial companies in the REGON register by selected legal forms ¹ (cont.)
B. In border powiats by border sections

Wyszczególnienie Specification a - 2019 b - 2020 c - 2019 = 100	Ogółem Grand total	Spółki kapitałowe Companies			Spółki osobowe Partnerships					
		razem total	akcyjne joint stock	z ograniczoną odpowiedzialnością limited liability	razem total	partnerskie professional partnerships	jawne unlimited partnerships	komandytowe limited partnerships	komandytowo- akcyjne joint stock- limited partnerships	
Ogółem ² Grand total ²	a	85607	70647	1365	69282	14960	471	7568	6519	402
	b	89625	74243	1317	72926	15382	483	7498	7036	365
	c	104,7	105,1	96,5	105,3	102,8	102,5	99,1	107,9	90,8
Granica polsko-rosyjska Polish-Russian border										
Razem powiaty przygraniczne Total border powiats	a	3267	2636	30	2606	631	79	413	137	2
	b	3468	2822	33	2789	646	80	411	153	2
	c	106,2	107,1	110,0	107,0	102,4	101,3	99,5	111,7	100,0
w województwach: in voivodships:										
pomorskim Pomorskie	a	162	135	1	134	27	2	13	12	-
	b	176	145	2	143	31	2	15	14	-
	c	108,6	107,4	200,0	106,7	114,8	100,0	115,4	116,7	-
warmińsko-mazurskim Warmińsko-Mazurskie	a	2436	1982	17	1965	454	66	298	89	1
	b	2563	2101	19	2082	462	67	291	103	1
	c	105,2	106,0	111,8	106,0	101,8	101,5	97,7	115,7	100,0
podlaskim Podlaskie	a	669	519	12	507	150	11	102	36	1
	b	729	576	12	564	153	11	105	36	1
	c	109,0	111,0	100,0	111,2	102,0	100,0	102,9	100,0	100,0
Granica polsko-białoruska Polish-Belarusian border										
Razem powiaty przygraniczne Total border powiats	a	4404	3476	57	3419	928	38	685	199	6
	b	4649	3709	53	3656	940	37	677	220	6
	c	105,6	106,7	93,0	106,9	101,3	97,4	98,8	110,6	100,0
w województwach: in voivodships:										
podlaskim Podlaskie	a	2269	1677	34	1643	592	25	438	126	3
	b	2430	1830	33	1797	600	25	436	136	3
	c	107,1	109,1	97,1	109,4	101,4	100,0	99,5	107,9	100,0
mazowieckim Mazowieckie	a	102	81	2	79	21	-	16	5	-
	b	107	86	2	84	21	-	16	5	-
	c	104,9	106,2	100,0	106,3	100,0	-	100,0	100,0	-
lubelskim Lubelskie	a	2033	1718	21	1697	315	13	231	68	3
	b	2112	1793	18	1775	319	12	225	79	3
	c	103,9	104,4	85,7	104,6	101,3	92,3	97,4	116,2	100,0

¹ Notka patrz na str. 51. ² Sumy składników są wyższe od wielkości ogółem o dane dla powiatów położonych równocześnie w strefie przy dwóch lub trzech odcinkach granicy. Powiaty te zostały ujęte przy każdym z odcinków granicy.

¹ See note on page 51. ² The sums of components are higher than the total value by the data for powiats situated simultaneously in the zone at two or three sections of the border. These powiats were included in each of the sections of the border.

**Tablica 2. Spółki handlowe w rejestrze REGON według wybranych form prawnych ¹ (cd.)
B. W powiatach przygranicznych według odcinków granicy (cd.)**

Table 2. Commercial companies in the REGON register by selected legal forms ¹ (cont.)
B. In border powiats by border sections (cont.)

Wyszczególnienie Specification a - 2019 b - 2020 c - 2019 = 100	Ogółem Grand total	Spółki kapitałowe Companies			Spółki osobowe Partnerships					
		razem total	akcyjne joint stock	z ograniczoną odpowiedzialnością limited liability	razem total	partnerskie professional partnerships	jawne unlimited partnerships	komandytowe limited partnerships	komandytowo-akcyjne joint stock-limited partnerships	
Granica polsko-ukraińska Polish-Ukrainian border										
Razem powiaty przygraniczne Total border powiats	a	4023	3425	37	3388	598	24	394	170	10
	b	4222	3614	33	3581	608	24	388	187	9
	c	104,9	105,5	89,2	105,7	101,7	100,0	98,5	110,0	90,0
w województwach: in voivodships:										
lubelskim Lubelskie	a	1127	917	8	909	210	5	152	52	1
	b	1172	962	5	957	210	4	148	57	1
	c	104,0	104,9	62,5	105,3	100,0	80,0	97,4	109,6	100,0
podkarpackim Podkarpackie	a	2896	2508	29	2479	388	19	242	118	9
	b	3050	2652	28	2624	398	20	240	130	8
	c	105,3	105,7	96,6	105,8	102,6	105,3	99,2	110,2	88,9
Granica polsko-litewska Polish-Lithuanian border										
Razem powiaty przygraniczne Total border powiats	a	1076	832	15	817	244	16	181	46	1
	b	1144	903	16	887	241	16	178	46	1
	c	106,3	108,5	106,7	108,6	98,8	100,0	98,3	100,0	100,0
w województwach: in voivodships:										
warmińsko-mazurskim Warmińsko-Mazurskie	a	212	175	1	174	37	3	29	5	-
	b	208	177	2	175	31	3	24	4	-
	c	98,1	101,1	200,0	100,6	83,8	100,0	82,8	80,0	-
podlaskim Podlaskie	a	864	657	14	643	207	13	152	41	1
	b	936	726	14	712	210	13	154	42	1
	c	108,3	110,5	100,0	110,7	101,4	100,0	101,3	102,4	100,0

¹ Notka patrz na str. 51.

¹ See note on page 51.

Tablica 2. Spółki handlowe w rejestrze REGON według wybranych form prawnych ¹ (cd.)
B. W powiatach przygranicznych według odcinków granicy (cd.)

Table 2. Commercial companies in the REGON register by selected legal forms ¹ (cont.)
 B. In border powiats by border sections (cont.)

Wyszczególnienie Specification a - 2019 b - 2020 c - 2019 = 100	Ogółem Grand total	Spółki kapitałowe Companies			Spółki osobowe Partnerships					
		razem total	akcyjne joint stock	z ograniczoną odpowiedzialnością limited liability	razem total	partnerskie professional partnerships	jawne unlimited partnerships	komandytowe limited partnerships	komandytowo-akcyjne joint stock-limited partnerships	
Granica polsko-słowacka Polish-Slovakian border										
Razem powiaty przygraniczne Total border powiats	a	14642	11343	280	11063	3299	60	1873	1280	86
	b	15437	12058	274	11784	3379	62	1892	1356	69
	c	105,4	106,3	97,9	106,5	102,4	103,3	101,0	105,9	80,2
w województwach: in voivodships:										
podkarpackim Podkarpackie	a	2087	1696	53	1643	391	11	242	120	18
	b	2203	1797	51	1746	406	11	242	136	17
	c	105,6	106,0	96,2	106,3	103,8	100,0	100,0	113,3	94,4
małopolskim Małopolskie	a	4824	3532	68	3464	1292	20	815	429	28
	b	5182	3835	68	3767	1347	21	827	476	23
	c	107,4	108,6	100,0	108,7	104,3	105,0	101,5	111,0	82,1
śląskim Śląskie	a	7731	6115	159	5956	1616	29	816	731	40
	b	8052	6426	155	6271	1626	30	823	744	29
	c	104,2	105,1	97,5	105,3	100,6	103,4	100,9	101,8	72,5
Granica polsko-czeska Polish-Czech border										
Razem powiaty przygraniczne Total border powiats	a	23746	19307	396	18911	4439	116	2518	1724	81
	b	24677	20156	378	19778	4521	118	2499	1837	67
	c	103,9	104,4	95,5	104,6	101,8	101,7	99,2	106,6	82,7
w województwach: in voivodships:										
śląskim Śląskie	a	13776	11069	240	10829	2707	70	1455	1122	60
	b	14287	11559	231	11328	2728	70	1450	1161	47
	c	103,7	104,4	96,3	104,6	100,8	100,0	99,7	103,5	78,3
opolskim Opolskie	a	1950	1605	48	1557	345	11	212	119	3
	b	2062	1712	45	1667	350	11	205	131	3
	c	105,7	106,7	93,8	107,1	101,4	100,0	96,7	110,1	100,0
dolnośląskim Dolnośląskie	a	8020	6633	108	6525	1387	35	851	483	18
	b	8328	6885	102	6783	1443	37	844	545	17
	c	103,8	103,8	94,4	104,0	104,0	105,7	99,2	112,8	94,4

¹ Notka patrz na str. 51.

¹ See note on page 51.

**Tablica 2. Spółki handlowe w rejestrze REGON według wybranych form prawnych ¹ (cd.)
B. W powiatach przygranicznych według odcinków granicy (dok.)**

Table 2. Commercial companies in the REGON register by selected legal forms ¹ (cont.)
B. In border powiats by border sections (cont.)

Wyszczególnienie Specification a - 2019 b - 2020 c - 2019 = 100	Ogółem Grand total	Spółki kapitałowe Companies			Spółki osobowe Partnerships					
		razem total	akcyjne joint stock	z ograniczoną odpowiedzialnością limited liability	razem total	partnerskie professional partnerships	jawne unlimited partnerships	komandytowe limited partnerships	komandytowo- akcyjne joint stock-limited partnerships	
Granica polsko-niemiecka Polish-German border										
Razem powiaty przygraniczne Total border powiats	a	16687	13976	233	13743	2711	65	1227	1354	65
	b	17293	14479	229	14250	2814	68	1227	1455	64
	c	103,6	103,6	98,3	103,7	103,8	104,6	100,0	107,5	98,5
w województwach: in voivodships:										
dolnośląskim Dolnośląskie	a	1565	1280	26	1254	285	1	174	108	2
	b	1654	1349	25	1324	305	1	169	133	2
	c	105,7	105,4	96,2	105,6	107,0	100,0	97,1	123,1	100,0
lubuskim Lubuskie	a	2071	1761	16	1745	310	9	170	131	-
	b	2164	1844	15	1829	320	9	169	142	-
	c	104,5	104,7	93,8	104,8	103,2	100,0	99,4	108,4	-
zachodniopomorskim Zachodniopomorskie	a	13051	10935	191	10744	2116	55	883	1115	63
	b	13475	11286	189	11097	2189	58	889	1180	62
	c	103,2	103,2	99,0	103,3	103,4	105,5	100,7	105,8	98,4
Granica morska Sea border										
Razem powiaty przygraniczne Total border powiats	a	34076	28700	591	28109	5376	189	2105	2865	217
	b	35805	30247	568	29679	5558	194	2053	3110	201
	c	105,1	105,4	96,1	105,6	103,4	102,6	97,5	108,6	92,6
w województwach: in voivodships:										
pomorskim Pomorskie	a	27211	23055	514	22541	4156	126	1451	2391	188
	b	28635	24317	493	23824	4318	130	1416	2598	174
	c	105,2	105,5	95,9	105,7	103,9	103,2	97,6	108,7	92,6
warmińsko-mazurskim Warmińsko-Mazurskie	a	1363	1120	10	1110	243	44	137	61	1
	b	1436	1182	11	1171	254	44	134	75	1
	c	105,4	105,5	110,0	105,5	104,5	100,0	97,8	123,0	100,0
zachodniopomorskim Zachodniopomorskie	a	5502	4525	67	4458	977	19	517	413	28
	b	5734	4748	64	4684	986	20	503	437	26
	c	104,2	104,9	95,5	105,1	100,9	105,3	97,3	105,8	92,9

¹ Notka patrz na str. 51.

¹ See note on page 51.

Tablica 3. Podmioty gospodarki narodowej w rejestrze REGON według wybranych sekcji Polskiej Klasyfikacji Działalności¹
A. Według województw położonych przy granicy Polski

Table 3. Entities of the national economy in the REGON register by selected sections of the Polish Classification of Activities¹
 A. By voivodships located at the Polish border

Wyszczególnienie Specification a - 2019 b - 2020 c - 2019 = 100	Ogółem Grand total	W tym Of which									
		rolnictwo, leśnictwo, łowiectwo i rybactwo agriculture, forestry and fishing	przemysł industry		budo- wnictwo construc- tion	handel; naprawa pojazdów samochod- owych ^Δ trade; repair of motor vehicles ^Δ	zakwate- rowanie i gastro- nomia ^Δ accom- modation and catering ^Δ	transport i gospo- darka magazy- nowa transporta- tion and storage	działalność profesjo- nalna, naukowa i techniczna profes- sional, scientific and technical activities	admini- strowanie i działalność wspiera- jąca ^Δ adminis- trative and support service activities	
			razem total	w tym przetwórstwo przemysłowe of which manufacturing							
Ogółem Total											
Ogółem Grand total	a	3488723	49985	307932	285752	446501	748098	117493	212992	377701	116146
	b	3610137	50129	313642	290269	478248	754977	123290	216955	393817	123090
	c	103,5	100,3	101,9	101,6	107,1	100,9	104,9	101,9	104,3	106,0
w tym powiaty przy- graniczne of which border powiats	a	1094008	20257	105435	98870	158303	225774	52768	66499	91585	32300
	b	1128771	20351	106997	100295	170103	227093	55269	67617	95046	34026
	c	103,2	100,5	101,5	101,4	107,5	100,6	104,7	101,7	103,8	105,3
Województwo pomorskie Pomorskie Voivodship											
Razem Total	a	307294	4117	32266	30507	42893	54659	16521	19666	31564	9427
	b	318518	4145	32833	31052	46121	55180	17155	19762	33000	10029
	c	103,7	100,7	101,8	101,8	107,5	101,0	103,8	100,5	104,5	106,4
w tym powiaty przy- graniczne of which border powiats	a	243470	2472	25288	23921	30971	41441	14951	15321	27379	7875
	b	252609	2512	25732	24335	33169	41890	15549	15351	28686	8384
	c	103,8	101,6	101,8	101,7	107,1	101,1	104,0	100,2	104,8	106,5
Województwo warmińsko-mazurskie Warmińsko-Mazurskie Voivodship											
Razem Total	a	131908	4109	11461	10496	18019	24525	3993	7566	10330	3860
	b	136403	4167	11743	10724	19567	24688	4346	7790	10778	4065
	c	103,4	101,4	102,5	102,2	108,6	100,7	108,8	103,0	104,3	105,3
w tym powiaty przy- graniczne of which border powiats	a	46670	1455	4165	3868	6094	8604	1440	2567	2937	1340
	b	48109	1480	4212	3916	6643	8643	1539	2681	3055	1401
	c	103,1	101,7	101,1	101,2	109,0	100,5	106,9	104,4	104,0	104,6
Województwo podlaskie Podlaskie Voivodship											
Razem Total	a	105578	2518	9066	8307	15564	23320	2635	7554	9389	2587
	b	109492	2481	9192	8449	16835	23614	2740	7776	9814	2744
	c	103,7	98,5	101,4	101,7	108,2	101,3	104,0	102,9	104,5	106,1
w tym powiaty przy- graniczne of which border powiats	a	43618	1464	4347	3976	6699	9448	1273	3101	3259	1062
	b	45323	1429	4428	4059	7297	9608	1337	3191	3398	1114
	c	103,9	97,6	101,9	102,1	108,9	101,7	105,0	102,9	104,3	104,9

¹ W podziale według województw i powiatów przygranicznych oraz sekcji PKD – bez podmiotów, dla których informacja o rodzaju przeważającej działalności lub o adresie siedziby/miejsu zamieszkania nie występuje w rejestrze REGON.

¹ Broken down by voivodships and border powiats as well as PKD sections – excluding entities for which information about the type of prevailing activity or registered office address/place of residence does not appear in the REGON register.

Tablica 3. Podmioty gospodarki narodowej w rejestrze REGON według wybranych sekcji Polskiej Klasyfikacji Działalności ¹ (cd.)

A. Według województw położonych przy granicy Polski (cd.)

Table 3. Entities of the national economy in the REGON register by selected sections of the Polish Classification of Activities ¹ (cont.)

A. By voivodships located at the Polish border (cont.)

Wyszczególnienie Specification a - 2019 b - 2020 c - 2019 = 100	Ogółem Grand total	W tym Of which									
		rolnictwo, leśnictwo, łowiectwo i rybactwo agriculture, forestry and fishing	przemysł industry		budo- wnictwo construc- tion	handel; naprawa pojazdów samocho- dowych ^Δ trade; repair of motor vehicles ^Δ	zakwate- rowanie i gastro- nomia ^Δ accom- modation and catering ^Δ	transport i gospo- darka magazy- nowa transporta- tion and storage	działalność profesjo- nalna, naukowa i techniczna profes- sional, scientific and technical activities	admini- strowanie i działalność wspiera- jąca ^Δ adminis- trative and support service activities	
			razem total	w tym przetwórstwo prze- mysłowe of which manufac- turing							
Województwo mazowieckie Mazowieckie Voivodship											
Razem Total	a	854457	8301	65566	59496	84668	186940	22654	49854	128405	36183
	b	887329	8260	66987	60229	90034	189453	23920	50624	134572	38764
	c	103,8	99,5	102,2	101,2	106,3	101,3	105,6	101,5	104,8	107,1
w tym powiaty przy- graniczne of which border powiats	a	2424	197	203	185	312	497	38	254	139	73
	b	2439	191	215	195	314	486	43	252	141	76
	c	100,6	97,0	105,9	105,4	100,6	97,8	113,2	99,2	101,4	104,1
Województwo lubelskie Lubelskie Voivodship											
Razem Total	a	185315	3637	15410	14230	25873	43619	4731	13073	16035	4696
	b	192737	3655	15913	14687	28175	43984	5024	13367	16748	5180
	c	104,0	100,5	103,3	103,2	108,9	100,8	106,2	102,2	104,4	110,3
w tym powiaty przy- graniczne of which border powiats	a	40463	1327	3006	2714	5849	10032	1002	3379	2654	1026
	b	41966	1334	3096	2794	6442	10058	1060	3494	2773	1119
	c	103,7	100,5	103,0	102,9	110,1	100,3	105,8	103,4	104,5	109,1
Województwo podkarpackie Podkarpackie Voivodship											
Razem Total	a	181107	3118	18486	17233	26501	41463	4965	12288	16183	4696
	b	188360	3142	19015	17728	28992	41917	5261	12745	16988	4978
	c	104,0	100,8	102,9	102,9	109,4	101,1	106,0	103,7	105,0	106,0
w tym powiaty przy- graniczne of which border powiats	a	63837	1782	6085	5594	9511	14977	2331	4217	4646	1481
	b	66110	1811	6190	5703	10498	15053	2522	4366	4858	1581
	c	103,6	101,6	101,7	101,9	110,4	100,5	108,2	103,5	104,6	106,8
Województwo małopolskie Małopolskie Voivodship											
Razem Total	a	409849	3832	39819	37755	61827	86498	15839	25456	42683	13318
	b	426306	3865	40588	38408	66331	87598	16800	25960	44564	14044
	c	104,0	100,9	101,9	101,7	107,3	101,3	106,1	102,0	104,4	105,5
w tym powiaty przy- graniczne of which border powiats	a	103094	1564	12680	12188	21989	21019	6154	5729	6964	2628
	b	107320	1588	12854	12340	23876	21306	6519	5864	7229	2772
	c	104,1	101,5	101,4	101,2	108,6	101,4	105,9	102,4	103,8	105,5

¹ Notka patrz na str. 58.

¹ See note on page 58.

Tablica 3. Podmioty gospodarki narodowej w rejestrze REGON według wybranych sekcji Polskiej Klasyfikacji Działalności ¹ (cd.)**A. Według województw położonych przy granicy Polski (dok.)**Table 3. Entities of the national economy in the REGON register by selected sections of the Polish Classification of Activities ¹ (cont.)

A. By voivodships located at the Polish border (cont.)

Wyszczególnienie Specification a - 2019 b - 2020 c - 2019 = 100	Ogółem Grand total	W tym Of which									
		rolnictwo, leśnictwo, łowiectwo i rybactwo agriculture, forestry and fishing	przemysł industry		budo- wnictwo construc- tion	handel; naprawa pojazdów samocho- dowych ^Δ trade; repair of motor vehicles ^Δ	zakwate- rowanie i gastro- nomia ^Δ accom- modation and catering ^Δ	transport i gospo- darka magazy- nowa transporta- tion and storage	działalność profesjo- nalna, naukowa i techniczna profes- sional, scientific and technical activities	admini- strowanie i działalność wspiera- jąca ^Δ adminis- trative and support service activities	
			razem total	w tym przetwórstwo prze- mysłowe of which manufac- turing							
Województwo śląskie Śląskie Voivodship											
Razem Total	a	481757	4833	47886	44855	57214	116600	14647	29848	47903	14486
	b	494282	4957	48328	45223	60329	117297	15111	30338	49397	15136
	c	102,6	102,6	100,9	100,8	105,4	100,6	103,2	101,6	103,1	104,5
w tym powiaty przy- graniczne of which border powiats	a	154176	2298	16319	15453	21644	36515	5713	8907	14287	4634
	b	158501	2337	16440	15564	22855	36945	5974	9022	14716	4903
	c	102,8	101,7	100,7	100,7	105,6	101,2	104,6	101,3	103,0	105,8
Województwo opolskie Opolskie Voivodship											
Razem Total	a	103179	2540	9672	9145	14918	22687	2971	5272	8605	3235
	b	105694	2533	9894	9339	15739	22857	3041	5367	8793	3348
	c	102,4	99,7	102,3	102,1	105,5	100,7	102,4	101,8	102,2	103,5
w tym powiaty przy- graniczne of which border powiats	a	37096	872	3416	3238	5318	8884	1136	1762	2667	964
	b	37987	871	3514	3324	5622	8896	1166	1782	2726	1004
	c	102,4	99,9	102,9	102,7	105,7	100,1	102,6	101,1	102,2	104,1
Województwo dolnośląskie Dolnośląskie Voivodship											
Razem Total	a	382892	4451	29411	27038	48456	77236	11598	20005	39447	12809
	b	396046	4444	29762	27315	51760	77898	12314	20383	41182	13485
	c	103,4	99,8	101,2	101,0	106,8	100,9	106,2	101,9	104,4	105,3
w tym powiaty przy- graniczne of which border powiats	a	142732	2039	11774	10953	19257	31067	5223	7295	8854	4044
	b	146079	2054	11822	10991	20556	30977	5550	7401	9111	4187
	c	102,3	100,7	100,4	100,3	106,7	99,7	106,3	101,5	102,9	103,5
Województwo lubuskie Lubuskie Voivodship											
Razem Total	a	117172	3088	9355	8580	17946	25630	3198	7984	8547	3372
	b	120839	3072	9560	8744	19557	25696	3324	8137	8784	3534
	c	103,1	99,5	102,2	101,9	109,0	100,3	103,9	101,9	102,8	104,8
w tym powiaty przy- graniczne of which border powiats	a	33203	1146	2643	2422	5423	7893	989	2251	1890	854
	b	34398	1139	2759	2520	5955	7909	1024	2299	1929	907
	c	103,6	99,4	104,4	104,0	109,8	100,2	103,5	102,1	102,1	106,2
Województwo zachodniopomorskie Zachodniopomorskie Voivodship											
Razem Total	a	228215	5441	19534	18110	32622	44921	13741	14426	18610	7477
	b	234131	5408	19827	18371	34808	44795	14254	14706	19197	7783
	c	102,6	99,4	101,5	101,4	106,7	99,7	103,7	101,9	103,2	104,1
w tym powiaty przy- graniczne of which border powiats	a	183225	3641	15509	14358	25236	35397	12518	11716	15909	6319
	b	187930	3605	15735	14554	26876	35322	12986	11914	16424	6578
	c	102,6	99,0	101,5	101,4	106,5	99,8	103,7	101,7	103,2	104,1

¹ Notka patrz na str. 58.¹ See note on page 58.

Tablica 3. Podmioty gospodarki narodowej w rejestrze REGON według wybranych sekcji Polskiej Klasyfikacji Działalności ¹ (cd.)
B. W powiatach przygranicznych według odcinków granicy

Table 3. Entities of the national economy in the REGON register by selected sections of the Polish Classification of Activities ¹ (cont.)
 B. In border powiats by border sections

Wyszczególnienie Specification a - 2019 b - 2020 c - 2019 = 100	Ogółem Grand total	W tym Of which									
		rolnictwo, leśnictwo, łowiectwo i rybactwo agriculture, forestry and fishing	przemysł industry		budo- wnictwo construc- tion	handel; naprawa pojazdów samocho- dowych ^Δ trade; repair of motor vehicles ^Δ	zakwate- rowanie i gastro- nomia ^Δ accom- modation and catering ^Δ	transport i gospo- darka magazy- nowa transport- ation and storage	działalność profesjo- nalna, naukowa i techniczna profes- sional, scientific and technical activities	admini- strowanie i działalność wspiera- jąca ^Δ adminis- trative and support service activities	
			razem total	w tym przetwórstwo prze- mysłowe of which manufac- turing							
Ogółem ²	a 1094008	20257	105435	98870	158303	225774	52768	66499	91585	32300	
Grand total ²	b 1128771	20351	106997	100295	170103	227093	55269	67617	95046	34026	
	c 103,2	100,5	101,5	101,4	107,5	100,6	104,7	101,7	103,8	105,3	
Granica polsko-rosyjska Polish-Russian border											
Razem powiaty przygraniczne	a	61764	1856	5603	5154	8211	11695	2641	3744	4003	1702
Total border powiats	b	63734	1875	5670	5227	8955	11745	2801	3891	4166	1780
	c	103,2	101,0	101,2	101,4	109,1	100,4	106,1	103,9	104,1	104,6
w województwach: in voivodships:											
pomorskim Pomorskie	a	4425	136	547	520	688	705	881	210	192	92
	b	4563	139	563	534	742	692	919	217	200	90
	c	103,1	102,2	102,9	102,7	107,8	98,2	104,3	103,3	104,2	97,8
warmińsko-mazurskim Warmińsko-Mazurskie	a	46670	1455	4165	3868	6094	8604	1440	2567	2937	1340
	b	48109	1480	4212	3916	6643	8643	1539	2681	3055	1401
	c	103,1	101,7	101,1	101,2	109,0	100,5	106,9	104,4	104,0	104,6
podlaskim Podlaskie	a	10669	265	891	766	1429	2386	320	967	874	270
	b	11062	256	895	777	1570	2410	343	993	911	289
	c	103,7	96,6	100,4	101,4	109,9	101,0	107,2	102,7	104,2	107,0
Granica polsko-białoruska Polish-Belarusian border											
Razem powiaty przygraniczne	a	75048	2567	6780	6177	11254	16700	2020	5905	5409	1938
Total border powiats	b	77846	2530	6933	6322	12276	16855	2137	6074	5642	2056
	c	103,7	98,6	102,3	102,3	109,1	100,9	105,8	102,9	104,3	106,1
w województwach: in voivodships:											
podlaskim Podlaskie	a	43618	1464	4347	3976	6699	9448	1273	3101	3259	1062
	b	45323	1429	4428	4059	7297	9608	1337	3191	3398	1114
	c	103,9	97,6	101,9	102,1	108,9	101,7	105,0	102,9	104,3	104,9
mazowieckim Mazowieckie	a	2424	197	203	185	312	497	38	254	139	73
	b	2439	191	215	195	314	486	43	252	141	76
	c	100,6	97,0	105,9	105,4	100,6	97,8	113,2	99,2	101,4	104,1
lubelskim Lubelskie	a	29006	906	2230	2016	4243	6755	709	2550	2011	803
	b	30084	910	2290	2068	4665	6761	757	2631	2103	866
	c	103,7	100,4	102,7	102,6	109,9	100,1	106,8	103,2	104,6	107,8

¹ Notka patrz na str. 58. ² Sumy składników są wyższe od wielkości ogółem o dane dla powiatów położonych równocześnie w strefie przy dwóch lub trzech odcinkach granicy. Powiaty te zostały ujęte przy każdym z odcinków granicy.

¹ See note on page 58. ² The sums of components are higher than the total value by the data for powiats situated simultaneously in the zone at two or three sections of the border. These powiats were included in each of the sections of the border.

Tablica 3. Podmioty gospodarki narodowej w rejestrze REGON według wybranych sekcji Polskiej Klasyfikacji Działalności ¹ (cd.)
B. W powiatach przygranicznych według odcinków granicy (cd.)

Table 3. Entities of the national economy in the REGON register by selected sections of the Polish Classification of Activities ¹ (cont.)
 B. In border powiats by border sections (cont.)

Wyszczególnienie Specification a - 2019 b - 2020 c - 2019 = 100	Ogółem Grand total	W tym Of which									
		rolnictwo, leśnictwo, łowiectwo i rybactwo agriculture, forestry and fishing	przemysł industry		budo- wnictwo construc- tion	handel; naprawa pojazdów samocho- dowych ^Δ trade; repair of motor vehicles ^Δ	zakwate- rowanie i gastro- nomia ^Δ accom- modation and catering ^Δ	transport i gospo- darka magazy- nowa transport- ation and storage	działanoś profesjo- nalna, naukowa i techniczna profes- sional, scientific and technical activities	admini- strowanie i działalnoś wspiera- jąca ^Δ adminis- trative and support service activities	
			razem total	w tym przetwórstwo przemysłowe of which manufacturing							
Granica polsko-ukraińska Polish-Ukrainian border											
Razem powiaty przygraniczne Total border powiats	a	65652	2290	5151	4665	9999	15683	2404	4582	4278	1584
	b	68118	2319	5308	4827	11050	15755	2597	4757	4472	1730
	c	103,8	101,3	103,0	103,5	110,5	100,5	108,0	103,8	104,5	109,2
w województwach: in voivodships:											
lubelskim Lubelskie	a	24400	796	1787	1613	3598	6234	655	1841	1503	582
	b	25220	809	1834	1660	3945	6236	690	1891	1560	647
	c	103,4	101,6	102,6	102,9	109,6	100,0	105,3	102,7	103,8	111,2
podkarpackim Podkarpackie	a	41252	1494	3364	3052	6401	9449	1749	2741	2775	1002
	b	42898	1510	3474	3167	7105	9519	1907	2866	2912	1083
	c	104,0	101,1	103,3	103,8	111,0	100,7	109,0	104,6	104,9	108,1
Granica polsko-litewska Polish-Lithuanian border											
Razem powiaty przygraniczne Total border powiats	a	20516	781	1803	1575	2933	4264	673	1633	1475	538
	b	21157	760	1803	1587	3188	4313	716	1669	1524	554
	c	103,1	97,3	100,0	100,8	108,7	101,1	106,4	102,2	103,3	103,0
w województwach: in voivodships:											
warmińsko-mazurskim Warmińsko-Mazurskie	a	5433	261	523	469	963	964	144	277	319	130
	b	5553	263	519	467	1027	978	145	282	323	128
	c	102,2	100,8	99,2	99,6	106,6	101,5	100,7	101,8	101,3	98,5
podlaskim Podlaskie	a	15083	520	1280	1106	1970	3300	529	1356	1156	408
	b	15604	497	1284	1120	2161	3335	571	1387	1201	426
	c	103,5	95,6	100,3	101,3	109,7	101,1	107,9	102,3	103,9	104,4

¹ Notka patrz na str. 58.

¹ See note on page 58.

Tablica 3. Podmioty gospodarki narodowej w rejestrze REGON według wybranych sekcji Polskiej Klasyfikacji Działalności ¹ (cd.)
B. W powiatach przygranicznych według odcinków granicy (cd.)

Table 3. Entities of the national economy in the REGON register by selected sections of the Polish Classification of Activities ¹ (cont.)
 B. In border powiats by border sections (cont.)

Wyszczególnienie Specification a - 2019 b - 2020 c - 2019 = 100	Ogółem Grand total	W tym Of which									
		rolnictwo, leśnictwo, łowiectwo i rybactwo agriculture, forestry and fishing	przemysł industry		budo- wnictwo construc- tion	handel; naprawa pojazdów samocho- dowych ^A trade; repair of motor vehicles ^A	zakwate- rowanie i gastro- nomia ^A accom- modation and catering ^A	transport i gospo- darka magazy- nowa transport- ation and storage	działalność profesjo- nalna, naukowa i techniczna profes- sional, scientific and technical activities	admini- strowanie i działalność wspiera- jąca ^A adminis- trative and support service activities	
			razem total	w tym przetwór- stwo prze- mysłowe of which manufac- turing							
Granica polsko-słowacka Polish-Slovakian border											
Razem powiaty przygraniczne Total border powiats	a	228638	4148	26210	24953	39816	49698	11418	13170	17901	6270
	b	236714	4211	26529	25241	42954	50241	12122	13420	18519	6628
	c	103,5	101,5	101,2	101,2	107,9	101,1	106,2	101,9	103,5	105,7
w województwach: in voivodships:											
podkarpackim Podkarpackie	a	39746	1280	4251	3933	5745	8914	1718	2489	3037	919
	b	41110	1291	4284	3973	6276	8964	1895	2538	3172	978
	c	103,4	100,9	100,8	101,0	109,2	100,6	110,3	102,0	104,4	106,4
małopolskim Małopolskie	a	103094	1564	12680	12188	21989	21019	6154	5729	6964	2628
	b	107320	1588	12854	12340	23876	21306	6519	5864	7229	2772
	c	104,1	101,5	101,4	101,2	108,6	101,4	105,9	102,4	103,8	105,5
śląskim Śląskie	a	85798	1304	9279	8832	12082	19765	3546	4952	7900	2723
	b	88284	1332	9391	8928	12802	19971	3708	5018	8118	2878
	c	102,9	102,1	101,2	101,1	106,0	101,0	104,6	101,3	102,8	105,7
Granica polsko-czeska Polish-Czech border											
Razem powiaty przygraniczne Total border powiats	a	334004	5209	31509	29644	46219	76466	12072	17964	25808	9642
	b	342567	5262	31776	29879	49033	76818	12690	18205	26553	10094
	c	102,6	101,0	100,8	100,8	106,1	100,5	105,1	101,3	102,9	104,7
w województwach: in voivodships:											
śląskim Śląskie	a	154176	2298	16319	15453	21644	36515	5713	8907	14287	4634
	b	158501	2337	16440	15564	22855	36945	5974	9022	14716	4903
	c	102,8	101,7	100,7	100,7	105,6	101,2	104,6	101,3	103,0	105,8
opolskim Opolskie	a	37096	872	3416	3238	5318	8884	1136	1762	2667	964
	b	37987	871	3514	3324	5622	8896	1166	1782	2726	1004
	c	102,4	99,9	102,9	102,7	105,7	100,1	102,6	101,1	102,2	104,1
dolnośląskim Dolnośląskie	a	142732	2039	11774	10953	19257	31067	5223	7295	8854	4044
	b	146079	2054	11822	10991	20556	30977	5550	7401	9111	4187
	c	102,3	100,7	100,4	100,3	106,7	99,7	106,3	101,5	102,9	103,5

¹ Notka patrz na str. 58.

¹ See note on page 58.

Tablica 3. Podmioty gospodarki narodowej w rejestrze REGON według wybranych sekcji Polskiej Klasyfikacji Działalności ¹ (cd.)
B. W powiatach przygranicznych według odcinków granicy (dok.)

Table 3. Entities of the national economy in the REGON register by selected sections of the Polish Classification of Activities ¹ (cont.)
 B. In border powiats by border sections (cont.)

Wyszczególnienie Specification a - 2019 b - 2020 c - 2019 = 100	Ogółem Grand total	W tym Of which									
		rolnictwo, leśnictwo, łowiectwo i rybactwo agriculture, forestry and fishing	przemysł industry		budo- wnictwo construc- tion	handel; naprawa pojazdów samocho- dowych ^Δ trade; repair of motor vehicles ^Δ	zakwate- rowanie i gastro- nomia ^Δ accom- modation and catering ^Δ	transport i gospo- darka magazy- nowa transport- ation and storage	działalność profesjo- nalna, naukowa i techniczna profes- sional, scientific and technical activities	admini- strowanie i działalność wspiera- jąca ^Δ adminis- trative and support service activities	
			razem total	w tym przetwór- stwo prze- mysłowe of which manufac- turing							
Granica polsko-niemiecka Polish-German border											
Razem powiaty przygraniczne Total border powiats	a	186783	3717	16269	14950	28558	37119	7411	12103	15408	6277
	b	192217	3679	16593	15224	30575	37051	7826	12344	15919	6536
	c	102,9	99,0	102,0	101,8	107,1	99,8	105,6	102,0	103,3	104,1
w województwach: in voivodships:											
dolnośląskim Dolnośląskie	a	28730	421	2224	1999	5457	5482	843	1448	1597	745
	b	29691	427	2259	2015	5881	5517	899	1471	1634	773
	c	103,3	101,4	101,6	100,8	107,8	100,6	106,6	101,6	102,3	103,8
lubuskim Lubuskie	a	33203	1146	2643	2422	5423	7893	989	2251	1890	854
	b	34398	1139	2759	2520	5955	7909	1024	2299	1929	907
	c	103,6	99,4	104,4	104,0	109,8	100,2	103,5	102,1	102,1	106,2
zachodniopomorskim Zachodniopomorskie	a	124850	2150	11402	10529	17678	23744	5579	8404	11921	4678
	b	128128	2113	11575	10689	18739	23625	5903	8574	12356	4856
	c	102,6	98,3	101,5	101,5	106,0	99,5	105,8	102,0	103,6	103,8
Granica morska Sea border											
Razem powiaty przygraniczne Total border powiats	a	358229	5399	34642	32669	46165	63693	25481	22156	35609	11301
	b	370587	5425	35168	33145	49547	64226	26448	22332	37154	11966
	c	103,4	100,5	101,5	101,5	107,3	100,8	103,8	100,8	104,3	105,9
w województwach: in voivodships:											
pomorskim Pomorskie	a	243470	2472	25288	23921	30971	41441	14951	15321	27379	7875
	b	252609	2512	25732	24335	33169	41890	15549	15351	28686	8384
	c	103,8	101,6	101,8	101,7	107,1	101,1	104,0	100,2	104,8	106,5
warmińsko-mazurskim Warmińsko-Mazurskie	a	20708	522	2035	1933	2493	3724	595	1229	1495	528
	b	21344	530	2027	1924	2747	3741	627	1286	1554	545
	c	103,1	101,5	99,6	99,5	110,2	100,5	105,4	104,6	103,9	103,2
zachodniopomorskim Zachodniopomorskie	a	94051	2405	7319	6815	12701	18528	9935	5606	6735	2898
	b	96634	2383	7409	6886	13631	18595	10272	5695	6914	3037
	c	102,7	99,1	101,2	101,0	107,3	100,4	103,4	101,6	102,7	104,8

¹ Notka patrz na str. 58.

¹ See note on page 58.

Tablica 3. Podmioty gospodarki narodowej w rejestrze REGON według wybranych sekcji Polskiej Klasyfikacji Działalności¹ (cd.)
C. Województwo pomorskie

Table 3. Entities of the national economy in the REGON register by selected sections of the Polish Classification of Activities¹ (cont.)
 C. Pomorskie Voivodship

Wyszczególnienie Specification a - 2019 b - 2020	Ogółem Grand total	W tym Of which									
		rolnictwo, leśnictwo, łowiectwo i rybactwo agriculture, forestry and fishing	przemysł industry		budo- wnictwo construc- tion	handel; naprawa pojazdów samocho- dowych ^Δ trade; repair of motor vehicles ^Δ	zakwate- rowanie i gastro- nomia ^Δ accom- moda- tion and catering ^Δ	transport i gospo- darka magazy- nowa transporta- tion and storage	działalność profesjo- nalna, naukowa i techniczna profes- sional, scientific and technical activities	admini- strowanie i działalność wspiera- jąca ^Δ adminis- trative and support service activities	
			razem total	w tym przetwór- stwo prze- mysłowe of which manufac- turing							
Województwo Voivodship	a	307294	4117	32266	30507	42893	54659	16521	19666	31564	9427
	b	318518	4145	32833	31052	46121	55180	17155	19762	33000	10029
w tym: of which:											
powiaty przygraniczne² border powiat²	a	243470	2472	25288	23921	30971	41441	14951	15321	27379	7875
	b	252609	2512	25732	24335	33169	41890	15549	15351	28686	8384
Granica morska Sea border											
Powiaty: Powiats:											
gdański	a	16066	150	2269	2176	2483	2871	362	1355	1626	542
	b	16823	148	2327	2229	2664	2961	393	1356	1727	585
kartuski	a	16009	360	2055	1918	4024	2840	459	894	1302	507
	b	17010	366	2111	1969	4389	2943	481	911	1426	557
łęborski	a	8697	218	904	843	1436	1689	1121	448	496	222
	b	8898	219	916	855	1538	1687	1136	443	510	226
malborski	a	6505	91	683	644	917	1331	196	419	454	190
	b	6700	90	694	655	1015	1337	204	416	466	199
nowodworski ³	a	4425	136	547	520	688	705	881	210	192	92
	b	4563	139	563	534	742	692	919	217	200	90
pucki	a	13390	319	1084	1036	1512	1804	4442	639	716	326
	b	13877	330	1091	1046	1617	1811	4508	658	780	352
słupski	a	10043	577	1050	957	1433	1885	1091	609	557	269
	b	10481	589	1083	982	1593	1906	1116	626	607	290
wejherowski	a	25681	194	3772	3643	5001	4722	1062	1474	2069	805
	b	26901	202	3836	3706	5359	4780	1181	1496	2189	889

¹ Notka patrz na str. 58. ² Sumy składników są wyższe od wielkości dla powiatów przygranicznych razem. Powiat położony przy dwóch odcinkach granicy występuje w tablicy przy każdym z tych odcinków. ³ Powiat w strefie przygranicznej przy granicy morskiej i polsko-rosyjskiej.

¹ See note on page 58. ² The sums of components are higher than the size for the border powiats together. Powiat located at two sections of the border are included in the table at each of these sections. ³ Powiat in the border area by the sea border and Polish-Russian border.

Tablica 3. Podmioty gospodarki narodowej w rejestrze REGON według wybranych sekcji Polskiej Klasyfikacji Działalności ¹ (cd.)
C. Województwo pomorskie (dok.)

Table 3. Entities of the national economy in the REGON register by selected sections of the Polish Classification of Activities ¹ (cont.)
 C. Pomorskie Voivodship (cont.)

Wyszczególnienie Specification a - 2019 b - 2020	Ogółem Grand total	W tym / Of which									
		rolnictwo, leśnictwo, łowiectwo i rybactwo agriculture, forestry and fishing	przemysł industry		budo- wnictwo construc- tion	handel; naprawa pojazdów samocho- dowych ^Δ trade; repair of motor vehicles ^Δ	zakwate- rowanie i gastro- nomia ^Δ accom- modation and catering ^Δ	transport i gospo- darka magazy- nowa transporta- tion and storage	działanoś profesjo- nalna, naukowa i techniczna profes- sional, scientific and technical activities	admini- strowanie i działalnoś wspiera- jąca ^Δ adminis- trative and support service activities	
			razem total	w tym przetwórstwo prze- mysłowe of which manufacturing							
Granica morska (dok.) / Sea border (cont.)											
Miasta na prawach powiatu: Cities with powiat status:											
Gdańsk	a	79857	185	7149	6738	7762	12562	2550	4940	11579	2737
	b	83070	186	7270	6848	8170	12769	2691	4903	12155	2916
Gdynia	a	41352	122	4249	4063	3832	6971	1584	3105	5908	1590
	b	42632	122	4299	4115	4086	6987	1702	3109	6119	1672
Słupsk	a	12745	103	990	883	1213	2784	682	837	1123	320
	b	12886	101	1001	896	1297	2775	681	839	1137	325
Sopot	a	8700	17	536	500	670	1277	521	391	1357	275
	b	8768	20	541	500	699	1242	537	377	1370	283
Granica polsko-rosyjska / Polish-Russian border											
Powiat: Powiat:											
nowodworski ²	a	4425	136	547	520	688	705	881	210	192	92
	b	4563	139	563	534	742	692	919	217	200	90

¹ Notka patrz na str. 58. ² Powiat w strefie przygranicznej przy granicy morskiej i polsko-rosyjskiej.

¹ See note on page 58. ² Powiat in the border area by the sea border and Polish-Russian border.

Tablica 3. Podmioty gospodarki narodowej w rejestrze REGON według wybranych sekcji Polskiej Klasyfikacji Działalności ¹ (cd.)
D. Województwo warmińsko-mazurskie

Table 3. Entities of the national economy in the REGON register by selected sections of the Polish Classification of Activities ¹ (cont.)
D. Warminsko-Mazurskie Voivodship

Wyszczególnienie Specification a - 2019 b - 2020	Ogółem Grand total	W tym Of which									
		rolnictwo, leśnictwo, łowiectwo i rybactwo agriculture, forestry and fishing	przemysł industry		budo- wnictwo construc- tion	handel; naprawa pojazdów samocho- dowych ^A trade; repair of motor vehicles ^A	zakwate- rowanie i gastro- nomia ^A accom- modation and catering ^A	transport i gospo- darka magazy- nowa transport- ation and storage	działalność profesjo- nalna, naukowa i techniczna profes- sional, scientific and technical activities	admini- strowanie i działalność wspiera- jąca ^A adminis- trative and support service activities	
			razem total	w tym przetwórstwo prze- mysłowe of which manufac- turing							
Województwo Voivodship	a	131908	4109	11461	10496	18019	24525	3993	7566	10330	3860
	b	136403	4167	11743	10724	19567	24688	4346	7790	10778	4065
w tym: of which:											
powiaty przygraniczne ² border powiats ²	a	46670	1455	4165	3868	6094	8604	1440	2567	2937	1340
	b	48109	1480	4212	3916	6643	8643	1539	2681	3055	1401
Granica morska Sea border											
Powiaty: Powiats:											
braniewski ³	a	3240	218	261	237	478	557	93	115	142	90
	b	3315	223	251	229	511	550	92	125	154	89
elbląski ³	a	4454	219	639	599	720	861	109	217	258	105
	b	4692	227	633	591	823	888	123	236	276	106
Miasto na prawach powiatu: City with powiat status:											
Elbląg ³	a	13014	85	1135	1097	1295	2306	393	897	1095	333
	b	13337	80	1143	1104	1413	2303	412	925	1124	350
Granica polsko-rosyjska Polish-Russian border											
Powiaty: Powiats:											
bartoszycki	a	4240	146	359	331	584	861	90	253	223	86
	b	4401	145	372	341	649	866	104	266	231	93
braniewski ³	a	3240	218	261	237	478	557	93	115	142	90
	b	3315	223	251	229	511	550	92	125	154	89
elbląski ³	a	4454	219	639	599	720	861	109	217	258	105
	b	4692	227	633	591	823	888	123	236	276	106
giżycki	a	5946	169	459	418	769	1072	337	279	391	261
	b	6148	174	475	437	827	1067	366	287	404	282
gołdapski ⁴	a	2252	138	231	204	375	372	51	115	135	55
	b	2310	139	236	207	408	376	53	119	133	54
kętrzyński	a	4762	145	320	292	566	937	107	238	239	160
	b	4902	154	336	307	609	934	116	251	251	167

¹ Notka patrz na str. 58. ² Sumy składników są wyższe od wielkości dla powiatów przygranicznych razem. Powiat położony przy dwóch odcinkach granicy występuje w tablicy przy każdym z tych odcinków. ³ Powiat w strefie przygranicznej przy granicy morskiej i polsko-rosyjskiej. ⁴ Powiat w strefie przygranicznej przy granicy polsko-rosyjskiej i polsko-litewskiej.

¹ See note on page 58. ² The sums of components are higher than the size for the border powiats together. Powiat located at two sections of the border are included in the table at each of these sections. ³ Powiat in the border area by the sea border and Polish-Russian border. ⁴ Powiat in the border area by the Polish-Russian and Polish-Lithuanian border.

Tablica 3. Podmioty gospodarki narodowej w rejestrze REGON według wybranych sekcji Polskiej Klasyfikacji Działalności ¹ (cd.)
D. Województwo warmińsko-mazurskie (dok.)

Table 3. Entities of the national economy in the REGON register by selected sections of the Polish Classification of Activities ¹ (cont.)
D. Warminsko-Mazurskie Voivodship (cont.)

Wyszczególnienie Specification a - 2019 b - 2020	Ogółem Grand total	W tym Of which									
		rolnictwo, leśnictwo, łowiectwo i rybactwo agriculture, forestry and fishing	przemysł industry		budo- wnictwo construc- tion	handel; naprawa pojazdów samocho- dowych ^Δ trade; repair of motor vehicles ^Δ	zakwate- rowanie i gastro- nomia ^Δ accom- modation and catering ^Δ	transport i gospo- darka magazy- nowa transporta- tion and storage	działaność profesjo- nalna, naukowa i techniczna profes- sional, scientific and technical activities	admini- strowanie i działalność wspiera- jąca ^Δ adminis- trative and support service activities	
			razem total	w tym przetwór- stwo prze- mysłowe of which manufac- turing							
Granica polsko-rosyjska (dok.) Polish-Russian border (cont.)											
lidzbarski	a	3753	101	344	317	528	735	85	218	171	97
	b	3875	106	348	321	579	746	90	230	186	106
olecki ²	a	3181	123	292	265	588	592	93	162	184	75
	b	3243	124	283	260	619	602	92	163	190	74
węgorzewski	a	1828	111	125	108	191	311	82	73	99	78
	b	1886	108	135	119	205	311	91	79	106	80
Miasto na prawach powiatu: City with powiat status:											
Elbląg ³	a	13014	85	1135	1097	1295	2306	393	897	1095	333
	b	13337	80	1143	1104	1413	2303	412	925	1124	350
Granica polsko-litewska Polish-Lithuanian border											
Powiaty: Powiats:											
gołdapski ²	a	2252	138	231	204	375	372	51	115	135	55
	b	2310	139	236	207	408	376	53	119	133	54
olecki ²	a	3181	123	292	265	588	592	93	162	184	75
	b	3243	124	283	260	619	602	92	163	190	74

¹ Notka patrz na str. 58. ² Powiat w strefie przygranicznej przy granicy polsko-rosyjskiej i polsko-litewskiej. ³ Powiat w strefie przygranicznej przy granicy morskiej i polsko-rosyjskiej.

¹ See note on page 58. ² Powiat in the border area by the Polish-Russian and Polish-Lithuanian border. ³ Powiat in the border area by the sea border and Polish-Russian border.

Tablica 3. Podmioty gospodarki narodowej w rejestrze REGON według wybranych sekcji Polskiej Klasyfikacji Działalności ¹ (cd.)
E. Województwo podlaskie

Table 3. Entities of the national economy in the REGON register by selected sections of the Polish Classification of Activities ¹ (cont.)
 E. Podlaskie Voivodship

Wyszczególnienie Specification a - 2019 b - 2020	Ogółem Grand total	W tym Of which									
		rolnictwo, leśnictwo, łowiectwo i rybactwo agriculture, forestry and fishing	przemysł industry		budo- wnictwo construc- tion	handel; naprawa pojazdów samocho- dowych ⁴ trade; repair of motor vehicles ⁴	zakwate- rowanie i gastro- nomia ⁴ accom- moda- tion and catering ⁴	transport i gospo- darka magazy- nowa transporta- tion and storage	działanoś profesjo- nalna, naukowa i techniczna profes- sional, scientific and technical activities	admini- strowanie i działalnoś wspiera- jąca ⁴ adminis- trative and support service activities	
			razem total	w tym przetwórstwo prze- mysłowe of which manufac- turing							
Województwo Voivodship	a	105578	2518	9066	8307	15564	23320	2635	7554	9389	2587
	b	109492	2481	9192	8449	16835	23614	2740	7776	9814	2744
w tym: of which:											
powiaty przygraniczne ² border powiats ²	a	43618	1464	4347	3976	6699	9448	1273	3101	3259	1062
	b	45323	1429	4428	4059	7297	9608	1337	3191	3398	1114
Granica polsko-rosyjska Polish-Russian border											
Powiaty: Powiats:											
sejneński ³	a	1389	93	93	82	209	258	60	142	67	34
	b	1489	87	94	83	249	269	71	166	65	37
suwalski ³	a	2194	107	237	196	382	422	84	157	137	56
	b	2297	105	242	199	424	429	90	161	144	59
Miasto na prawach powiatu: City with powiat status:											
Suwałki ³	a	7086	65	561	488	838	1706	176	668	670	180
	b	7276	64	559	495	897	1712	182	666	702	193
Granica polsko-litewska Polish-Lithuanian border											
Powiaty: Powiats:											
augustowski ⁴	a	4414	255	389	340	541	914	209	389	282	138
	b	4542	241	389	343	591	925	228	394	290	137
sejneński ³	a	1389	93	93	82	209	258	60	142	67	34
	b	1489	87	94	83	249	269	71	166	65	37
suwalski ³	a	2194	107	237	196	382	422	84	157	137	56
	b	2297	105	242	199	424	429	90	161	144	59
Miasto na prawach powiatu: City with powiat status:											
Suwałki ³	a	7086	65	561	488	838	1706	176	668	670	180
	b	7276	64	559	495	897	1712	182	666	702	193
Granica polsko-białoruska Polish-Belarusian border											
Powiaty: Powiats:											
augustowski ⁴	a	4414	255	389	340	541	914	209	389	282	138
	b	4542	241	389	343	591	925	228	394	290	137

¹ Notka patrz na str. 58. ² Sumy składników są wyższe od wielkości dla powiatów przygranicznych razem. Powiat położony przy dwóch lub trzech odcinkach granicy występuje w tablicy przy każdym z tych odcinków. ³ Powiat w strefie przygranicznej przy granicy polsko-rosyjskiej, polsko-litewskiej i polsko-białoruskiej. ⁴ Powiat w strefie przygranicznej przy granicy polsko-litewskiej i polsko-białoruskiej.

¹ See note on page 58. ² The sums of components are higher than the size for the border powiats together. Powiat located at two or three sections of the border are included in the table at each of these sections. ³ Powiat in the border area by the Polish-Russian, Polish-Lithuanian border and Polish-Belarusian. ⁴ Powiat in the border area by the Polish-Lithuanian and Polish-Belarusian border.

Tablica 3. Podmioty gospodarki narodowej w rejestrze REGON według wybranych sekcji Polskiej Klasyfikacji Działalności ¹ (cd.)
E. Województwo podlaskie (dok.)

Table 3. Entities of the national economy in the REGON register by selected sections of the Polish Classification of Activities ¹ (cont.)
 E. Podlaskie Voivodship (cont.)

Wyszczególnienie Specification a - 2019 b - 2020	Ogółem Grand total	W tym / Of which									
		rolnictwo, leśnictwo, łowiectwo i rybactwo agriculture, forestry and fishing	przemysł industry		budo- wnictwo construc- tion	handel; naprawa pojazdów samocho- dowych ^Δ trade; repair of motor vehicles ^Δ	zakwate- rowanie i gastro- nomia ^Δ accom- modation and catering ^Δ	transport i gospo- darka magazy- nowa transporta- tion and storage	działanoś profesjo- nalna, naukowa i techniczna profes- sional, scientific and technical activities	admini- strowanie i działalnoś wspiera- jąca ^Δ adminis- trative and support service activities	
			razem total	w tym przetwórstwo prze- mysłowe of which manufacturing							
Granica polsko-białoruska (dok.) / Polish-Belarusian border (cont.)											
Powiaty: / Powiats:											
białostocki	a	14334	338	1510	1393	2444	3281	316	994	1235	362
	b	15165	340	1569	1448	2686	3407	327	1021	1313	380
bielski	a	4102	182	392	375	733	930	91	212	291	73
	b	4197	166	395	376	780	933	94	225	305	75
hajnowski	a	3051	120	433	420	356	535	176	76	168	90
	b	3111	118	442	429	394	530	179	81	162	95
sejneński ²	a	1389	93	93	82	209	258	60	142	67	34
	b	1489	87	94	83	249	269	71	166	65	37
siemiatycki	a	2955	135	313	284	603	512	61	165	158	67
	b	3029	137	315	283	644	499	65	164	160	76
sokólski	a	4093	169	419	398	593	890	100	298	251	62
	b	4217	171	423	403	632	904	101	313	257	62
suwalski ²	a	2194	107	237	196	382	422	84	157	137	56
	b	2297	105	242	199	424	429	90	161	144	59
Miasta na prawach powiatu: Cities with powiat status:											
Suwałki ²	a	7086	65	561	488	838	1706	176	668	670	180
	b	7276	64	559	495	897	1712	182	666	702	193

¹ Notka patrz na str. 58. ² Powiat w strefie przygranicznej przy granicy polsko-rosyjskiej, polsko-litewskiej i polsko-białoruskiej.

¹ See note on page 58. ² Powiat in the border area by the Polish-Russian, Polish-Lithuanian border and Polish-Belarusian.

Tablica 3. Podmioty gospodarki narodowej w rejestrze REGON według wybranych sekcji Polskiej Klasyfikacji Działalności ¹ (cd.)
F. Województwo mazowieckie

Table 3. Entities of the national economy in the REGON register by selected sections of the Polish Classification of Activities ¹ (cont.)
 F. Mazowieckie Voivodship

Wyszczególnienie Specification a - 2019 b - 2020	Ogółem Grand total	W tym Of which									
		rolnictwo, leśnictwo, łowiectwo i rybactwo agriculture, forestry and fishing	przemysł industry		budo- wnictwo construc- tion	handel; naprawa pojazdów samocho- dowych ^Δ trade; repair of motor vehicles ^Δ	zakwate- rowanie i gastro- nomia ^Δ accom- modation and catering ^Δ	transport i gospo- darka magazy- nowa transport- ation and storage	działanoś profesjo- nalna, naukowa i techniczna profes- sional, scientific and technical activities	admini- strowanie i działalność wspiera- jąca ^Δ adminis- trative and support service activities	
			razem total	w tym przetwó- stwo prze- mysłowe of which manufac- turing							
Województwo Voivodship	a	854457	8301	65566	59496	84668	186940	22654	49854	128405	36183
	b	887329	8260	66987	60229	90034	189453	23920	50624	134572	38764
w tym: of which:											
powiaty przygraniczne border powiats	a	2424	197	203	185	312	497	38	254	139	73
	b	2439	191	215	195	314	486	43	252	141	76
Granica polsko-białoruska Polish-Belarusian border											
Powiat: Powiat:											
łosicki	a	2424	197	203	185	312	497	38	254	139	73
	b	2439	191	215	195	314	486	43	252	141	76

¹ Notka patrz na str. 58.

¹ See note on page 58.

Tablica 3. Podmioty gospodarki narodowej w rejestrze REGON według wybranych sekcji Polskiej Klasyfikacji Działalności ¹ (cd.)
G. Województwo lubelskie

Table 3. Entities of the national economy in the REGON register by selected sections of the Polish Classification of Activities ¹ (cont.)
 G. Lubelskie Voivodship

Wyszczególnienie Specification a - 2019 b - 2020	Ogółem Grand total	W tym Of which									
		rolnictwo, leśnictwo, łowiectwo i rybactwo agriculture, forestry and fishing	przemysł industry		budo- wnictwo construc- tion	handel; naprawa pojazdów samocho- dowych ^A trade; repair of motor vehicles ^A	zakwate- rowanie i gastro- nomia ^A accom- modation and catering ^A	transport i gospo- darka magazy- nowa transport- ation and storage	działalność profesjo- nalna, naukowa i techniczna profes- sional, scientific and technical activities	admini- strowanie i działalność wspiera- jąca ^A adminis- trative and support service activities	
			razem total	w tym przetwór- stwo prze- mysłowe of which manufac- turing							
Województwo Voivodship	a	185315	3637	15410	14230	25873	43619	4731	13073	16035	4696
	b	192737	3655	15913	14687	28175	43984	5024	13367	16748	5180
w tym: of which:											
powiaty przygraniczne² border powiats²	a	40463	1327	3006	2714	5849	10032	1002	3379	2654	1026
	b	41966	1334	3096	2794	6442	10058	1060	3494	2773	1119
Granica polsko-białoruska Polish-Belarusian border											
Powiaty: Powiats:											
bialski	a	7396	373	599	533	1157	1621	162	767	428	211
	b	7723	371	627	556	1275	1656	173	785	461	218
chełmski ³	a	4292	178	353	314	878	944	92	362	189	109
	b	4547	189	362	322	984	962	94	380	210	126
parczewski	a	2507	89	208	197	423	610	66	115	160	58
	b	2606	83	210	195	474	607	73	122	166	70
włodawski ³	a	2772	153	230	205	414	584	145	127	154	63
	b	2840	153	237	214	439	584	162	120	158	67
Miasta na prawach powiatu: Cities with powiat status:											
Biała Podlaska	a	6160	69	412	371	671	1567	119	656	563	175
	b	6417	71	425	383	748	1559	124	696	586	184
Chełm ³	a	5879	44	428	396	700	1429	125	523	517	187
	b	5951	43	429	398	745	1393	131	528	522	201
Granica polsko-ukraińska Polish-Ukrainian border											
Powiaty: Powiats:											
chełmski ³	a	4292	178	353	314	878	944	92	362	189	109
	b	4547	189	362	322	984	962	94	380	210	126
hrubieszowski	a	4430	207	284	263	589	1262	99	348	207	97
	b	4592	204	302	281	645	1276	105	352	225	107
tomaszowski	a	7027	214	492	435	1017	2015	194	481	436	126
	b	7290	220	504	445	1132	2021	198	511	445	146
włodawski ³	a	2772	153	230	205	414	584	145	127	154	63
	b	2840	153	237	214	439	584	162	120	158	67
Miasta na prawach powiatu: Cities with powiat status:											
Chełm ²	a	5879	44	428	396	700	1429	125	523	517	187
	b	5951	43	429	398	745	1393	131	528	522	201

¹ Notka patrz na str. 58. ² Sumy składników są wyższe od wielkości dla powiatów przygranicznych razem. Powiat położony przy dwóch odcinkach granicy występuje w tabeli przy każdym z tych odcinków. ³ Powiat w strefie przygranicznej przy granicy polsko-białoruskiej i polsko-ukraińskiej.

¹ See note on page 58. ² The sums of components are higher than the size for the border powiats together. Powiat located at two sections of the border are included in the table at each of these sections. ³ Powiat in the border area by the Polish-Belarusian and Polish-Ukrainian border.

Tablica 3. Podmioty gospodarki narodowej w rejestrze REGON według wybranych sekcji Polskiej Klasyfikacji Działalności¹ (cd.)
H. Województwo podkarpackie

Table 3. Entities of the national economy in the REGON register by selected sections of the Polish Classification of Activities¹ (cont.)
H. Podkarpackie Voivodship

Wyszczególnienie Specification a - 2019 b - 2020	Ogółem Grand total	W tym Of which									
		rolnictwo, leśnictwo, łowiectwo i rybactwo agriculture, forestry and fishing	przemysł industry		budo- wnictwo construc- tion	handel; naprawa pojazdów samocho- dowych ^Δ trade; repair of motor vehicles ^Δ	zakwate- rowanie i gastro- nomia ^Δ accom- moda- tion and catering ^Δ	transport i gospo- darka magazy- nowa transport- ation and storage	działalność profesjo- nalna, naukowa i techniczna profes- sional, scientific and technical activities	admini- strowanie i działalność wspiera- jąca ^Δ adminis- trative and support service activities	
			razem total	w tym przetwórstwo prze- mysłowe of which manufac- turing							
Województwo Voivodship	a	181107	3118	18486	17233	26501	41463	4965	12288	16183	4696
	b	188360	3142	19015	17728	28992	41917	5261	12745	16988	4978
w tym: of which:											
powiaty przygraniczne² border powiats²	a	63837	1782	6085	5594	9511	14977	2331	4217	4646	1481
	b	66110	1811	6190	5703	10498	15053	2522	4366	4858	1581
Granica polsko-ukraińska Polish-Ukrainian border											
Powiaty: Powiats:											
bieszczadzki ³	a	2304	326	166	142	292	371	207	113	121	69
	b	2429	327	168	144	322	383	240	119	125	71
brzozowski ³	a	4123	77	461	415	969	826	59	284	271	76
	b	4328	77	471	430	1048	837	69	295	302	89
jarosławski	a	9201	136	821	751	1510	2532	191	596	667	193
	b	9598	136	861	790	1665	2542	193	643	715	210
leski ³	a	3264	291	189	165	397	569	565	164	154	117
	b	3446	286	198	178	430	590	645	169	168	127
lubaczowski	a	3641	141	313	287	790	747	95	182	228	83
	b	3802	146	326	299	903	742	95	188	237	98
przemyski	a	4715	204	371	324	881	1116	132	339	223	114
	b	4929	218	387	341	1019	1114	134	355	232	122
sanocki ³	a	7470	298	714	669	977	1620	305	452	620	178
	b	7695	300	731	685	1083	1620	326	455	631	193
Miasto na prawach powiatu: City with powiat status:											
Przemysł	a	6534	21	329	299	585	1668	195	611	491	172
	b	6671	20	332	300	635	1691	205	642	502	173

¹ Notka patrz na str. 58. ² Sumy składników są wyższe od wielkości dla powiatów przygranicznych razem. Powiaty położone przy dwóch odcinkach granicy występują w tablicy przy każdym z tych odcinków. ³ Powiat w strefie przygranicznej przy granicy polsko-ukraińskiej i polsko-słowackiej.

¹ See note on page 58. ² The sums of components are higher than the size for the border powiats together. Powiats located at two sections of the border are included in the table at each of these sections. ³ Powiat in the border area by the Polish-Ukrainian and Polish-Slovakian border.

Tablica 3. Podmioty gospodarki narodowej w rejestrze REGON według wybranych sekcji Polskiej Klasyfikacji Działalności ¹ (cd.)
H. Województwo podkarpackie (dok.)

Table 3. Entities of the national economy in the REGON register by selected sections of the Polish Classification of Activities ¹ (cont.)
H. Podkarpackie Voivodship (cont.)

Wyszczególnienie Specification a - 2019 b - 2020	Ogółem Grand total	W tym Of which									
		rolnictwo, leśnictwo, łowiectwo i rybactwo agriculture, forestry and fishing	przemysł industry		budo- wnictwo construc- tion	handel; naprawa pojazdów samochod- owych ^Δ trade; repair of motor vehicles ^Δ	zakwate- rowanie i gastro- nomia ^Δ accom- modation and catering ^Δ	transport i gospo- darka magazy- nowa transporta- tion and storage	działanoś profesjo- nalna, naukowa i techniczna profes- sional, scientific and technical activities	admini- strowanie i działalnoś wspiera- jąca ^Δ adminis- trative and support service activities	
			razem total	w tym przetwórstwo przemysłowe of which manufacturing							
Granica polsko-słowacka Polish-Slovakian border											
Powiaty: Powiats:											
bieszczański ²	a	2304	326	166	142	292	371	207	113	121	69
	b	2429	327	168	144	322	383	240	119	125	71
brzozowski ²	a	4123	77	461	415	969	826	59	284	271	76
	b	4328	77	471	430	1048	837	69	295	302	89
jasielski	a	8647	101	1016	938	1323	2227	198	568	681	159
	b	8930	110	1002	922	1483	2228	211	581	702	173
krośnieński	a	8304	171	1111	1037	1341	1898	233	622	542	194
	b	8527	176	1116	1040	1433	1909	254	622	572	198
leski ²	a	3264	291	189	165	397	569	565	164	154	117
	b	3446	286	198	178	430	590	645	169	168	127
sanocki ²	a	7470	298	714	669	977	1620	305	452	620	178
	b	7695	300	731	685	1083	1620	326	455	631	193
Miasto na prawach powiatu: City with powiat status:											
Krosno	a	5634	16	594	567	446	1403	151	286	648	126
	b	5755	15	598	574	477	1397	150	297	672	127

¹ Notka patrz na str. 58. ² Powiat w strefie przygranicznej przy granicy polsko-ukraińskiej i polsko-słowackiej.

¹ See note on page 58. ² Powiat in the border area by the Polish-Ukrainian and Polish-Slovakian

Tablica 3. Podmioty gospodarki narodowej w rejestrze REGON według wybranych sekcji Polskiej Klasyfikacji Działalności ¹ (cd.)
I. Województwo małopolskie

Table 3. Entities of the national economy in the REGON register by selected sections of the Polish Classification of Activities ¹ (cont.)
 I. Małopolskie Voivodship

Wyszczególnienie Specification a - 2019 b - 2020		Ogółem Grand total	W tym Of which								
			rolnictwo, leśnictwo, łowiectwo i rybactwo agriculture, forestry and fishing	przemysł industry		budo- wnictwo construc- tion	handel; naprawa pojazdów samocho- dowych ^Δ trade; repair of motor vehicles ^Δ	zakwate- rowanie i gastro- nomia ^Δ accom- modation and catering ^Δ	transport i gospo- darka magazy- nowa transport and storage	działalność profesjo- nalna, naukowa i techniczna profes- sional, scientific and technical activities	admini- strowanie i działalność wspiera- jąca ^Δ adminis- trative and support service activities
				razem total	w tym przetwór- stwo prze- mysłowe of which manufact- uring						
Województwo Voivodship	a	409849	3832	39819	37755	61827	86498	15839	25456	42683	13318
	b	426306	3865	40588	38408	66331	87598	16800	25960	44564	14044
w tym: of which:											
powiaty przygraniczne border powiats	a	103094	1564	12680	12188	21989	21019	6154	5729	6964	2628
	b	107320	1588	12854	12340	23876	21306	6519	5864	7229	2772
Granica polsko-słowacka Polish-Slovakian border											
Powiaty: Powiats:											
gorlicki	a	8485	238	989	945	2228	1491	159	377	570	147
	b	8759	245	991	946	2394	1504	166	383	581	152
limanowski	a	11193	149	1141	1086	3545	2201	228	578	659	210
	b	11888	144	1185	1130	3891	2282	256	595	704	228
nowosądecki	a	18025	366	1486	1406	5595	3215	674	996	1029	490
	b	19026	369	1544	1461	6090	3307	707	1025	1107	521
nowotarski	a	17802	221	2070	1964	3736	3930	1105	1109	1145	454
	b	18674	227	2081	1969	4129	3990	1193	1126	1195	493
suski	a	8627	136	1827	1772	1754	1824	266	415	437	152
	b	8872	134	1867	1808	1871	1833	277	420	457	156
tatrzański	a	11207	56	748	698	1165	1776	2997	929	643	461
	b	11481	58	725	676	1257	1719	3138	945	646	480
wadowicki	a	17612	337	3575	3515	2799	4336	479	750	1250	421
	b	18128	350	3607	3540	2969	4401	507	774	1284	445
Miasto na prawach powiatu: City with powiat status:											
Nowy Sącz	a	10143	61	844	802	1167	2246	246	575	1231	293
	b	10492	61	854	810	1275	2270	275	596	1255	297

¹ Notka patrz na str. 58.

¹ See note on page 58.

**Tablica 3. Podmioty gospodarki narodowej w rejestrze REGON według wybranych sekcji Polskiej Klasyfikacji Działalności ¹ (cd.)
J. Województwo śląskie**

Table 3. Entities of the national economy in the REGON register by selected sections of the Polish Classification of Activities ¹ (cont.)
J. Śląskie Voivodship

Wyszczególnienie Specification a - 2019 b - 2020	Ogółem Grand total	W tym Of which									
		rolnictwo, leśnictwo, łowiectwo i rybactwo agriculture, forestry and fishing	przemysł industry		budo- wnictwo construc- tion	handel; naprawa pojazdów samocho- dowych ^Δ trade; repair of motor vehicles ^Δ	zakwate- rowanie i gastro- nomia ^Δ accom- modation and catering ^Δ	transport i gospo- darka magazy- nowa transport- ation and storage	działalność profesjo- nalna, naukowa i techniczna profes- sional, scientific and technical activities	admini- strowanie i działalność wspiera- jąca ^Δ adminis- trative and support service activities	
			razem total	w tym przetwórstwo prze- mysłowe of which manufac- turing							
Województwo Voivodship	a	481757	4833	47886	44855	57214	116600	14647	29848	47903	14486
	b	494282	4957	48328	45223	60329	117297	15111	30338	49397	15136
w tym: of which:											
powiaty przygraniczne² border powiats²	a	154176	2298	16319	15453	21644	36515	5713	8907	14287	4634
	b	158501	2337	16440	15564	22855	36945	5974	9022	14716	4903
Granica polsko-słowacka Polish-Slovakian border											
Powiaty: Powiats:											
bielski ³	a	18256	266	2379	2252	2670	4346	740	1123	1587	570
	b	18802	270	2412	2290	2837	4387	795	1134	1624	625
cieszyński ³	a	20080	507	1974	1856	3015	4510	1187	1092	1611	626
	b	20649	510	2007	1877	3187	4579	1231	1115	1658	633
żywiecki ³	a	15146	394	1948	1882	2836	3357	649	894	972	396
	b	15660	401	1980	1913	3063	3387	671	906	1000	442
Miasta na prawach powiatu: Cities with powiat status:											
Bielsko-Biała ³	a	26349	101	2576	2476	2837	5963	762	1498	3225	960
	b	27075	108	2580	2471	2943	6032	789	1516	3314	1005
Jastrzębie-Zdrój ³	a	5967	36	402	366	724	1589	208	345	505	171
	b	6098	43	412	377	772	1586	222	347	522	173
Granica polsko-czeska Polish-Czech border											
Powiaty: Powiats:											
bielski ³	a	18256	266	2379	2252	2670	4346	740	1123	1587	570
	b	18802	270	2412	2290	2837	4387	795	1134	1624	625
cieszyński ³	a	20080	507	1974	1856	3015	4510	1187	1092	1611	626
	b	20649	510	2007	1877	3187	4579	1231	1115	1658	633
mikołowski	a	10443	91	1263	1174	1205	2470	273	716	1148	326
	b	10785	89	1270	1181	1281	2486	288	712	1213	342
pszczyński	a	12106	289	1289	1207	2193	2850	357	659	1030	349
	b	12401	296	1282	1206	2308	2899	359	665	1058	365
raciborski	a	8545	208	951	908	1142	1843	270	384	726	263
	b	8780	209	950	909	1208	1864	291	396	742	281

¹ Notka patrz na str. 58. ² Sumy składników są wyższe od wielkości dla powiatów przygranicznych razem. Powiaty położone przy dwóch odcinkach granicy występują w tablicy przy każdym z tych odcinków. ³ Powiat w strefie przygranicznej przy granicy polsko-słowackiej i polsko-czeskiej.

¹ See note on page 58. ² The sums of components are higher than the size for the border powiats together. Powiats located at two sections of the border are included in the table at each of these sections. ³ Powiat in the border area by the Polish-Slovakian and Polish-Czech border.

Tablica 3. Podmioty gospodarki narodowej w rejestrze REGON według wybranych sekcji Polskiej Klasyfikacji Działalności ¹ (cd.)
J. Województwo śląskie (dok.)

Table 3. Entities of the national economy in the REGON register by selected sections of the Polish Classification of Activities ¹ (cont.)
 J. Śląskie Voivodship (cont.)

Wyszczególnienie Specification a - 2019 b - 2020	Ogółem Grand total	W tym Of which									
		rolnictwo, leśnictwo, łowiectwo i rybactwo agriculture, forestry and fishing	przemysł industry		budo- wnictwo construc- tion	handel; naprawa pojazdów samochod- owych ^Δ trade; repair of motor vehicles ^Δ	zakwate- rowanie i gastro- nomia ^Δ accom- modation and catering ^Δ	transport i gospo- darka magazy- nowa transporta- tion and storage	działanoś profesjo- nalna, naukowa i techniczna profes- sional, scientific and technical activities	admini- strowanie i działalnoś wspiera- jąca ^Δ adminis- trative and support service activities	
			razem total	w tym przetwó- rstwo prze- mysłowe of which manufac- turing							
Granica polsko-czeska (dok.) Polish-Czech border (cont.)											
Powiaty: Powiats:											
rybnicki	a	5851	109	690	651	850	1451	195	414	445	139
	b	5988	110	694	653	895	1467	200	409	471	145
wodzisławski	a	11367	157	1114	1050	1438	2948	395	682	1012	291
	b	11668	164	1113	1053	1532	2979	413	688	1045	307
żywiecki ²	a	15146	394	1948	1882	2836	3357	649	894	972	396
	b	15660	401	1980	1913	3063	3387	671	906	1000	442
Miasta na prawach powiatu: Cities with powiat status:											
Bielsko-Biała ²	a	26349	101	2576	2476	2837	5963	762	1498	3225	960
	b	27075	108	2580	2471	2943	6032	789	1516	3314	1005
Jastrzębie-Zdrój ²	a	5967	36	402	366	724	1589	208	345	505	171
	b	6098	43	412	377	772	1586	222	347	522	173
Rybnik	a	14155	110	1226	1161	1877	3602	449	766	1479	369
	b	14522	109	1225	1156	1956	3659	473	783	1504	406
Żory	a	5911	30	507	470	857	1586	228	334	547	174
	b	6073	28	515	478	873	1620	242	351	565	179

¹ Notka patrz na str. 58. ² Powiat w strefie przygranicznej przy granicy polsko-słowackiej i polsko-czeskiej.

¹ See note on page 58. ² Powiat in the border area by the Polish-Slovakian and Polish-Czech border.

Tablica 3. Podmioty gospodarki narodowej w rejestrze REGON według wybranych sekcji Polskiej Klasyfikacji Działalności ¹ (cd.)
K. Województwo opolskie

Table 3. Entities of the national economy in the REGON register by selected sections of the Polish Classification of Activities ¹ (cont.)
 K. Opolskie Voivodship

Wyszczególnienie Specification a - 2019 b - 2020	Ogółem Grand total	W tym Of which									
		rolnictwo, leśnictwo, łowiectwo i rybactwo agriculture, forestry and fishing	przemysł industry		budo- wnictwo construc- tion	handel; naprawa pojazdów samocho- dowych ^Δ trade; repair of motor vehicles ^Δ	zakwate- rowanie i gastro- nomia ^Δ accom- modation and catering ^Δ	transport i gospo- darka magazy- nowa transporta- tion and storage	działanoś profesjo- nalna, naukowa i techniczna profes- sional, scientific and technical activities	admini- strowanie i działalnoś wspiera- jąca ^Δ adminis- trative and support service activities	
			razem total	w tym przetwór- stwo prze- mysłowe of which manufac- turing							
Województwo Voivodship	a	103179	2540	9672	9145	14918	22687	2971	5272	8605	3235
	b	105694	2533	9894	9339	15739	22857	3041	5367	8793	3348
w tym: of which:											
powiaty przygraniczne border powiats	a	37096	872	3416	3238	5318	8884	1136	1762	2667	964
	b	37987	871	3514	3324	5622	8896	1166	1782	2726	1004
Granica polsko-czeska Polish-Czech border											
Powiaty: Powiats:											
głubczycki	a	4203	154	308	286	596	995	92	190	228	82
	b	4292	150	324	299	633	985	96	194	239	81
kędzierzyńsko- -kozielski	a	9057	160	847	792	1097	2193	301	503	789	242
	b	9228	160	873	813	1144	2192	303	511	810	255
krapkowicki	a	5059	103	538	509	851	1062	163	219	395	186
	b	5202	103	558	530	901	1059	173	211	411	198
nyski	a	14116	280	1322	1266	2139	3525	433	666	948	323
	b	14511	285	1352	1293	2264	3545	451	679	962	332
prudnicki	a	4661	175	401	385	635	1109	147	184	307	131
	b	4754	173	407	389	680	1115	143	187	304	138

¹ Notka patrz na str. 58.

¹ See note on page 58.

Tablica 3. Podmioty gospodarki narodowej w rejestrze REGON według wybranych sekcji Polskiej Klasyfikacji Działalności ¹ (cd.)
L. Województwo dolnośląskie

Table 3. Entities of the national economy in the REGON register by selected sections of the Polish Classification of Activities ¹ (cont.)
 L. Dolnośląskie Voivodship

Wyszczególnienie Specification a - 2019 b - 2020	Ogółem Grand total	W tym Of which									
		rolnictwo, leśnictwo, łowiectwo i rybactwo agriculture, forestry and fishing	przemysł industry		budo- wnictwo construc- tion	handel; naprawa pojazdów samocho- dowych ^Δ trade; repair of motor vehicles ^Δ	zakwate- rowanie i gastro- nomia ^Δ accom- modation and catering ^Δ	transport i gospo- darka magazy- nowa transport- ation and storage	działalność profesjo- nalna, naukowa i techniczna profes- sional, scientific and technical activities	admini- strowanie i działalność wspiera- jąca ^Δ adminis- trative and support service activities	
			razem total	w tym przetwó- rstwo prze- mysłowe of which manufac- turing							
Województwo Voivodship	a	382892	4451	29411	27038	48456	77236	11598	20005	39447	12809
	b	396046	4444	29762	27315	51760	77898	12314	20383	41182	13485
w tym: of which:											
powiaty przygraniczne² border powiats²	a	142732	2039	11774	10953	19257	31067	5223	7295	8854	4044
	b	146079	2054	11822	10991	20556	30977	5550	7401	9111	4187
Granica polsko-czeska Polish-Czech border											
Powiaty: Powiats:											
bolesławiecki ³	a	9191	161	735	680	1994	1815	223	461	541	260
	b	9529	168	765	711	2198	1822	229	466	548	273
dzierżoniowski	a	10994	89	1234	1193	1421	2412	259	592	719	247
	b	11282	105	1247	1206	1524	2431	255	600	748	250
jaworski	a	5377	140	591	562	736	1301	134	298	334	115
	b	5429	142	575	548	789	1274	143	300	343	119
jeleniogórski	a	11583	101	718	669	1320	3749	1082	481	476	736
	b	11835	100	722	676	1382	3739	1188	479	484	754
kamiennogórski	a	4534	105	443	421	750	781	152	176	256	85
	b	4691	104	445	421	824	781	161	189	269	91
kłodzki	a	18303	436	1159	1069	1998	4275	1103	776	965	455
	b	18651	440	1152	1061	2099	4214	1182	779	1008	475
lubański ³	a	6135	70	499	475	1210	992	239	269	327	153
	b	6344	71	493	471	1270	1011	253	278	334	157
lwówecki ³	a	4691	88	441	413	1157	778	137	210	232	117
	b	4871	88	440	414	1236	787	154	219	242	131
strzeliński	a	4102	118	364	339	673	951	98	276	303	116
	b	4225	112	373	349	742	943	99	272	312	114
świdnicki	a	19062	203	2396	2266	2313	3870	406	1013	1376	452
	b	19491	199	2405	2277	2460	3857	422	1038	1405	485
wałbrzyski	a	6542	110	410	386	734	1319	229	411	325	166
	b	6660	122	421	393	768	1310	241	417	343	177

¹ Notka patrz na str. 58. ² Sumy składników są wyższe od wielkości dla powiatów przygranicznych razem. Powiaty położone przy dwóch odcinkach granicy występują w tabeli przy każdym z tych odcinków. ³ Powiat w strefie przygranicznej przy granicy polsko-czeskiej i polsko-niemieckiej.

¹ See note on page 58. ² The sums of components are higher than the size for the border powiats together. Powiats located at two sections of the border are included in the table at each of these sections. ³ Powiat in the border area by the Polish-Czech and Polish-German border.

Tablica 3. Podmioty gospodarki narodowej w rejestrze REGON według wybranych sekcji Polskiej Klasyfikacji Działalności ¹ (cd.)
L. Województwo dolnośląskie (dok.)

Table 3. Entities of the national economy in the REGON register by selected sections of the Polish Classification of Activities ¹ (cont.)
 L. Dolnośląskie Voivodship (cont.)

Wyszczególnienie Specification a - 2019 b - 2020	Ogółem Grand total	W tym / Of which									
		rolnictwo, leśnictwo, łowiectwo i rybactwo agriculture, forestry and fishing	przemysł industry		budo- wnictwo construc- tion	handel; naprawa pojazdów samochodowych ^Δ trade; repair of motor vehicles ^Δ	zakwate- rowanie i gastro- nomia ^Δ accom- modation and catering ^Δ	transport i gospo- darka magazy- nowa transporta- tion and storage	działanoś profesjo- nalna, naukowa i techniczna profes- sional, scientific and technical activities	admini- strowanie i działalnoś wspiera- jąca ^Δ adminis- trative and support service activities	
			razem total	w tym przetwórstwo przemysłowe of which manufacturing							
Granica polsko-czeska (dok.) Polish-Czech border (cont.)											
Powiaty: Powiats:											
ząbkowicki	a	7096	183	681	635	1026	1587	191	318	408	205
	b	7234	174	678	634	1084	1585	201	327	420	207
zgorzelecki ²	a	8713	102	549	431	1096	1897	244	508	497	215
	b	8947	100	561	419	1177	1897	263	508	510	212
Miasta na prawach powiatu: Cities with powiat status:											
Jelenia Góra	a	12658	57	809	710	1525	2376	438	517	1187	406
	b	12985	56	801	709	1631	2379	460	536	1205	414
Wałbrzych	a	13751	76	745	704	1304	2964	288	989	908	316
	b	13905	73	744	702	1372	2947	299	993	940	328
Granica polsko-niemiecka Polish-German border											
Powiaty: Powiats:											
bolesławiecki ²	a	9191	161	735	680	1994	1815	223	461	541	260
	b	9529	168	765	711	2198	1822	229	466	548	273
lubański ²	a	6135	70	499	475	1210	992	239	269	327	153
	b	6344	71	493	471	1270	1011	253	278	334	157
lwówecki ²	a	4691	88	441	413	1157	778	137	210	232	117
	b	4871	88	440	414	1236	787	154	219	242	131
zgorzelecki ²	a	8713	102	549	431	1096	1897	244	508	497	215
	b	8947	100	561	419	1177	1897	263	508	510	212

¹ Notka patrz na str. 58. ² Powiat w strefie przygranicznej przy granicy polsko-czeskiej i polsko-niemieckiej.

¹ See note on page 58. ² Powiat in the border area by the Polish-Czech and Polish-German border.

Tablica 3. Podmioty gospodarki narodowej w rejestrze REGON według wybranych sekcji Polskiej Klasyfikacji Działalności ¹ (cd.)
M. Województwo lubuskie

Table 3. Entities of the national economy in the REGON register by selected sections of the Polish Classification of Activities ¹ (cont.)
M. Lubuskie Voivodship

Wyszczególnienie Specification a - 2019 b - 2020		Ogółem Grand total	W tym Of which								
			rolnictwo, leśnictwo, łowiectwo i rybactwo agriculture, forestry and fishing	przemysł industry		budo- wnictwo construc- tion	handel; naprawa pojazdów samocho- dowych ^Δ trade; repair of motor vehicles ^Δ	zakwate- rowanie i gastro- nomia ^Δ accom- modation and catering ^Δ	transport i gospo- darka magazy- nowa transport- ation and storage	działanoś profesjo- nalna, naukowa i techniczna profes- sional, scientific and technical activities	admini- strowanie i działalnoś wspiera- jąca ^Δ adminis- trative and support service activities
				razem total	w tym przetwórstwo prze- mysłowe of which manufacturing						
Województwo Voivodship	a	117172	3088	9355	8580	17946	25630	3198	7984	8547	3372
	b	120839	3072	9560	8744	19557	25696	3324	8137	8784	3534
w tym: of which:											
powiaty przygraniczne border powiats	a	33203	1146	2643	2422	5423	7893	989	2251	1890	854
	b	34398	1139	2759	2520	5955	7909	1024	2299	1929	907
Granica polsko-niemiecka Polish-German border											
Powiaty: Powiats:											
gorzowski	a	8401	312	962	900	1305	1908	241	673	605	230
	b	8824	309	1033	963	1428	1921	245	701	621	262
krośnieński	a	5900	217	445	410	1046	1309	172	345	309	147
	b	6088	211	470	436	1161	1318	179	341	308	151
ślubicki	a	5971	200	292	246	842	1562	232	561	288	183
	b	6173	200	298	248	963	1579	241	560	289	192
sulęciński	a	3059	198	260	229	580	634	110	195	127	95
	b	3147	194	262	232	623	634	113	197	136	95
żarski	a	9872	219	684	637	1650	2480	234	477	561	199
	b	10166	225	696	641	1780	2457	246	500	575	207

¹ Notka patrz na str. 58.

¹ See note on page 58.

Tablica 3. Podmioty gospodarki narodowej w rejestrze REGON według wybranych sekcji Polskiej Klasyfikacji Działalności¹ (cd.)
N. Województwo zachodniopomorskie

Table 3. Entities of the national economy in the REGON register by selected sections of the Polish Classification of Activities¹ (cont.)
 N. Zachodniopomorskie Voivodship

Wyszczególnienie Specification a - 2019 b - 2020	Ogółem Grand total	W tym Of which									
		rolnictwo, leśnictwo, łowiectwo i rybactwo agriculture, forestry and fishing	przemysł industry		budo- wnictwo construc- tion	handel; naprawa pojazdów samocho- dowych ^Δ trade; repair of motor vehicles ^Δ	zakwate- rowanie i gastro- nomia ^Δ accom- modation and catering ^Δ	transport i gospo- darka magazy- nowa transport- ation and storage	działalność profesjo- nalna, naukowa i techniczna profes- sional, scientific and technical activities	admini- strowanie i działalność wspiera- jąca ^Δ adminis- trative and support service activities	
			razem total	w tym przetwórstwo prze- mysłowe of which manufac- turing							
Województwo Voivodship	a	228215	5441	19534	18110	32622	44921	13741	14426	18610	7477
	b	234131	5408	19827	18371	34808	44795	14254	14706	19197	7783
w tym: of which:											
powiaty przygraniczne² border powiats²	a	183225	3641	15509	14358	25236	35397	12518	11716	15909	6319
	b	187930	3605	15735	14554	26876	35322	12986	11914	16424	6578
Granica polsko-niemiecka Polish-German border											
Powiaty: Powiats:											
goleniowski ³	a	9577	401	921	833	1827	1862	271	728	645	263
	b	9895	388	942	848	1942	1862	278	747	683	271
gryfiński	a	8963	369	956	921	1980	1952	267	504	438	286
	b	9163	366	945	908	2143	1893	274	514	460	287
kamieński ³	a	7500	299	509	467	1099	1313	1556	331	324	197
	b	7778	289	509	464	1182	1297	1675	341	347	214
myśliborski	a	7073	305	753	708	1274	1343	171	440	386	166
	b	7261	305	768	725	1393	1319	178	445	405	176
policki ³	a	12088	159	1317	1245	1609	2294	361	730	1352	422
	b	12560	161	1337	1270	1742	2333	397	766	1390	450
pyrzycki	a	3975	167	424	412	910	699	73	237	197	87
	b	4097	167	441	430	976	704	72	237	201	99
Miasta na prawach powiatu: Cities with powiat status:											
Szczecin	a	69163	395	6057	5502	8371	12875	2072	4929	8153	2882
	b	70775	384	6172	5605	8733	12811	2190	5023	8444	2979
Świnoujście ³	a	6511	55	465	441	608	1406	808	505	426	375
	b	6599	53	461	439	628	1406	839	501	426	380

¹ Notka patrz na str. 58. ² Sumy składników są wyższe od wielkości dla powiatów przygranicznych razem. Powiaty położone przy dwóch odcinkach granicy występują w tablicy przy każdym z tych odcinków. ³ Powiat w strefie przygranicznej przy granicy polsko-niemieckiej i morskiej.

¹ See note on page 58. ² The sums of components are higher than the size for the border powiats together. Powiats located at two sections of the border are included in the table at each of these sections. ³ Powiat in the border area by the Polish-German and sea border.

Tablica 3. Podmioty gospodarki narodowej w rejestrze REGON według wybranych sekcji Polskiej Klasyfikacji Działalności ¹ (dok.)
N. Województwo zachodniopomorskie (dok.)

Table 3. Entities of the national economy in the REGON register by selected sections of the Polish Classification of Activities ¹ (cont.)
 N. Zachodniopomorskie Voivodship (cont.)

Wyszczególnienie Specification a - 2019 b - 2020	Ogółem Grand total	W tym Of which									
		rolnictwo, leśnictwo, łowiectwo i rybactwo agriculture, forestry and fishing	przemysł industry		budo- wnictwo construc- tion	handel; naprawa pojazdów samocho- dowych ^Δ trade; repair of motor vehicles ^Δ	zakwate- rowanie i gastro- nomia ^Δ accom- modation and catering ^Δ	transport i gospo- darka magazy- nowa transporta- tion and storage	działanoś profesjo- nalna, naukowa i techniczna profes- sional, scientific and technical activities	admini- strowanie i działalnoś wspiera- jąca ^Δ adminis- trative and support service activities	
			razem total	w tym przetwó- rstwo prze- mysłowe of which manufac- turing							
Granica morska Sea border											
Powiaty: Powiats:											
białogardzki	a	5058	220	456	425	855	982	168	216	258	133
	b	5159	217	444	412	927	959	186	220	273	133
goleniowski ²	a	9577	401	921	833	1827	1862	271	728	645	263
	b	9895	388	942	848	1942	1862	278	747	683	271
gryficki	a	8031	224	468	433	1060	1545	1394	347	370	194
	b	8219	223	475	440	1177	1537	1393	343	365	215
kamieński ²	a	7500	299	509	467	1099	1313	1556	331	324	197
	b	7778	289	509	464	1182	1297	1675	341	347	214
kołobrzeski	a	13373	280	725	670	1583	2530	2385	722	829	377
	b	13598	272	731	675	1667	2523	2415	711	840	395
koszaliński	a	8142	324	708	658	1340	1576	1138	506	423	227
	b	8460	327	721	672	1433	1614	1200	533	434	233
policki ²	a	12088	159	1317	1245	1609	2294	361	730	1352	422
	b	12560	161	1337	1270	1742	2333	397	766	1390	450
sławieński	a	6218	343	427	398	947	1224	994	291	281	122
	b	6451	343	456	415	1049	1235	1018	297	289	133
Miasta na prawach powiatu: Cities with powiat status:											
Koszalin	a	17553	100	1323	1245	1773	3796	860	1230	1827	588
	b	17915	110	1333	1251	1884	3829	871	1236	1867	613
Świnoujście ²	a	6511	55	465	441	608	1406	808	505	426	375
	b	6599	53	461	439	628	1406	839	501	426	380

¹ Notka patrz na str. 58. ² Powiat w strefie przygranicznej przy granicy polsko-niemieckiej i morskiej.

¹ See note on page 58. ² Powiat in the border area by the Polish-German and sea border.

Tablica 4. Podmioty gospodarki narodowej w rejestrze REGON według przewidywanej liczby pracujących¹
A. Według województw położonych przy granicy Polski

Table 4. Entities of the national economy in the REGON register by the predicted number of employed persons¹
A. By voivodships located at the Polish border

Wyszczególnienie Specification a - 2019 b - 2020 c - 2019 = 100	Ogółem Total	Według przewidywanej liczby pracujących By the expected number of employed persons				
		9 i mniej 9 and less	10-49	50-249	250 i więcej 250 and more	
Ogółem Total						
Ogółem Grand total	a	3488723	3361989	102484	20934	3316
	b	3610137	3484919	101149	20754	3315
	c	103,5	103,7	98,7	99,1	100,0
w tym powiaty przy- graniczne of which border powiats	a	1094008	1055257	31656	6322	773
	b	1128771	1090573	31159	6261	778
	c	103,2	103,3	98,4	99,0	100,6
Województwo pomorskie Pomorskie Voivodship						
Razem Total	a	307294	297051	8231	1774	238
	b	318518	308419	8108	1754	237
	c	103,7	103,8	98,5	98,9	99,6
w tym powiaty przy- graniczne of which border powiats	a	243470	235734	6216	1332	188
	b	252609	244988	6116	1316	189
	c	103,8	103,9	98,4	98,8	100,5
Województwo warmińsko-mazurskie Warmińsko-Mazurskie Voivodship						
Razem Total	a	131908	126677	4180	944	107
	b	136403	131221	4125	949	108
	c	103,4	103,6	98,7	100,5	100,9
w tym powiaty przy- graniczne of which border powiats	a	46670	44854	1474	308	34
	b	48109	46304	1460	310	35
	c	103,1	103,2	99,1	100,6	102,9
Województwo podlaskie Podlaskie Voivodship						
Razem Total	a	105578	101817	2971	704	86
	b	109492	105754	2955	698	85
	c	103,7	103,9	99,5	99,1	98,8
w tym powiaty przy- graniczne of which border powiats	a	43618	42040	1289	262	27
	b	45323	43749	1282	265	27
	c	103,9	104,1	99,5	101,1	100,0
Województwo mazowieckie Mazowieckie Voivodship						
Razem Total	a	854457	824528	24034	4854	1041
	b	887329	857513	23961	4815	1040
	c	103,8	104,0	99,7	99,2	99,9
w tym powiaty przy- graniczne of which border powiats	a	2424	2327	86	9	2
	b	2439	2344	84	9	2
	c	100,6	100,7	97,7	100,0	100,0

¹ W podziale według województw i powiatów przygranicznych oraz sekcji PKD – bez podmiotów, dla których informacja o rodzaju przeważającej działalności lub o adresie siedziby/miejscu zamieszkania nie występuje w rejestrze REGON.

¹ Broken down by voivodships and border powiats as well as PKD sections – excluding entities for which information about the type of prevailing activity or registered office address/place of residence does not appear in the REGON register.

**Tablica 4. Podmioty gospodarki narodowej w rejestrze REGON według przewidywanej liczby pracujących ¹ (cd.)
A. Według województw położonych przy granicy Polski (cd.)**

Table 4. Entities of the national economy in the REGON register by the predicted number of employed persons ¹ (cont.)
A. By voivodships located at the Polish border (cont.)

Wyszczególnienie Specification a - 2019 b - 2020 c - 2019 = 100	Ogółem Total	Według przewidywanej liczby pracujących By the expected number of employed persons				
		9 i mniej 9 and less	10-49	50-249	250 i więcej 250 and more	
Województwo lubelskie Lubelskie Voivodship						
Razem Total	a	185315	178716	5324	1147	128
	b	192737	186250	5235	1126	126
	c	104,0	104,2	98,3	98,2	98,4
w tym powiaty przy- graniczne of which border powiats	a	40463	38880	1293	273	17
	b	41966	40416	1270	263	17
	c	103,7	104,0	98,2	96,3	100,0
Województwo podkarpackie Podkarpackie Voivodship						
Razem Total	a	181107	173965	5707	1253	182
	b	188360	181349	5590	1241	180
	c	104,0	104,2	97,9	99,0	98,9
w tym powiaty przy- graniczne of which border powiats	a	63837	61330	2011	446	50
	b	66110	63661	1956	445	48
	c	103,6	103,8	97,3	99,8	96,0
Województwo małopolskie Małopolskie Voivodship						
Razem Total	a	409849	395093	12177	2241	338
	b	426306	411710	12020	2238	338
	c	104,0	104,2	98,7	99,9	100,0
w tym powiaty przy- graniczne of which border powiats	a	103094	99368	3109	559	58
	b	107320	103623	3082	557	58
	c	104,1	104,3	99,1	99,6	100,0
Województwo śląskie Śląskie Voivodship						
Razem Total	a	481757	460266	17495	3457	539
	b	494282	473203	17119	3417	543
	c	102,6	102,8	97,9	98,8	100,7
w tym powiaty przy- graniczne of which border powiats	a	154176	147306	5685	1039	146
	b	158501	151765	5570	1019	147
	c	102,8	103,0	98,0	98,1	100,7
Województwo opolskie Opolskie Voivodship						
Razem Total	a	103179	99191	3278	626	84
	b	105694	101757	3228	625	84
	c	102,4	102,6	98,5	99,8	100,0
w tym powiaty przy- graniczne of which border powiats	a	37096	35597	1235	240	24
	b	37987	36513	1210	240	24
	c	102,4	102,6	98,0	100,0	100,0

¹ Notka patrz na str. 84.

¹ See note on page 84.

**Tablica 4. Podmioty gospodarki narodowej w rejestrze REGON według przewidywanej liczby pracujących ¹ (cd.)
A. Według województw położonych przy granicy Polski (dok.)**

Table 4. Entities of the national economy in the REGON register by the predicted number of employed persons ¹ (cont.)
A. By voivodships located at the Polish border (cont.)

Wyszczególnienie Specification a - 2019 b - 2020 c - 2019 = 100	Ogółem Total	Według przewidywanej liczby pracujących By the expected number of employed persons				
		9 i mniej 9 and less	10-49	50-249	250 i więcej 250 and more	
Województwo dolnośląskie Dolnośląskie Voivodship						
Razem Total	a	382892	370768	9718	2052	354
	b	396046	384061	9602	2030	353
	c	103,4	103,6	98,8	98,9	99,7
w tym powiaty przy- graniczne of which border powiats	a	142732	138249	3633	753	97
	b	146079	141653	3582	746	98
	c	102,3	102,5	98,6	99,1	101,0
Województwo lubuskie Lubuskie Voivodship						
Razem Total	a	117172	112920	3450	714	88
	b	120839	116672	3370	709	88
	c	103,1	103,3	97,7	99,3	100,0
w tym powiaty przy- graniczne of which border powiats	a	33203	32037	962	184	20
	b	34398	33245	947	185	21
	c	103,6	103,8	98,4	100,5	105,0
Województwo zachodniopomorskie Zachodniopomorskie Voivodship						
Razem Total	a	228215	220997	5919	1168	131
	b	234131	227010	5836	1152	133
	c	102,6	102,7	98,6	98,6	101,5
w tym powiaty przy- graniczne of which border powiats	a	183225	177535	4663	917	110
	b	187930	182312	4600	906	112
	c	102,6	102,7	98,6	98,8	101,8

¹ Notka patrz na str. 84.

¹ See note on page 84.

**Tablica 4. Podmioty gospodarki narodowej w rejestrze REGON według przewidywanej liczby pracujących ¹ (cd.)
B. W powiatach przygranicznych według odcinków granicy**

Table 4. Entities of the national economy in the REGON register by the predicted number of employed persons ¹ (cont.)
B. In border powiats by border sections

Wyszczególnienie Specification a - 2019 b - 2020 c - 2019 = 100	Ogółem Total	Według przewidywanej liczby pracujących By the expected number of employed persons				
		9 i mniej 9 and less	10-49	50-249	250 i więcej 250 and more	
Ogółem ² Grand total ²	a	1094008	1055257	31656	6322	773
	b	1128771	1090573	31159	6261	778
	c	103,2	103,3	98,4	99,0	100,6
Granica polsko-rosyjska Polish-Russian border						
Razem powiaty przygraniczne Total border powiats	a	61764	59448	1884	394	38
	b	63734	61427	1871	397	39
	c	103,2	103,3	99,3	100,8	102,6
w województwach: in voivodships:						
pomorskim Pomorskie	a	4425	4291	118	16	-
	b	4563	4431	115	17	-
	c	103,1	103,3	97,5	106,3	-
warmińsko-mazurskim Warmińsko-Mazurskie	a	46670	44854	1474	308	34
	b	48109	46304	1460	310	35
	c	103,1	103,2	99,1	100,6	102,9
podlaskim Podlaskie	a	10669	10303	292	70	4
	b	11062	10692	296	70	4
	c	103,7	103,8	101,4	100,0	100,0
Granica polsko-białoruska Polish-Belarusian border						
Razem powiaty przygraniczne Total border powiats	a	75048	72205	2324	478	41
	b	77846	75033	2299	473	41
	c	103,7	103,9	98,9	99,0	100,0
w województwach: in voivodships:						
podlaskim Podlaskie	a	43618	42040	1289	262	27
	b	45323	43749	1282	265	27
	c	103,9	104,1	99,5	101,1	100,0
mazowieckim Mazowieckie	a	2424	2327	86	9	2
	b	2439	2344	84	9	2
	c	100,6	100,7	97,7	100,0	100,0
lubelskim Lubelskie	a	29006	27838	949	207	12
	b	30084	28940	933	199	12
	c	103,7	104,0	98,3	96,1	100,0

¹ Notka patrz na str. 84. ² Sumy składników są wyższe od wielkości ogółem o dane dla powiatów położonych równocześnie w strefie przy dwóch lub trzech odcinkach granicy. Powiaty te zostały ujęte przy każdym z odcinków granicy.

¹ See note on page 84. ² The sums of components are higher than the total value by the data for powiats situated simultaneously in the zone at two or three sections of the border. These powiats were included in each of the sections of the border.

**Tablica 4. Podmioty gospodarki narodowej w rejestrze REGON według przewidywanej liczby pracujących ¹ (cd.)
B. W powiatach przygranicznych według odcinków granicy (cd.)**

Table 4. Entities of the national economy in the REGON register by the predicted number of employed persons ¹ (cont.)
B. In border powiats by border sections (cont.)

Wyszczególnienie Specification a - 2019 b - 2020 c - 2019 = 100	Ogółem Total	Według przewidywanej liczby pracujących By the expected number of employed persons				
		9 i mniej 9 and less	10-49	50-249	250 i więcej 250 and more	
Granica polsko-ukraińska Polish-Ukrainian border						
Razem powiaty przygraniczne Total border powiats	a	65652	63106	2065	440	41
	b	68118	65624	2021	432	41
	c	103,8	104,0	97,9	98,2	100,0
w województwach: in voivodships:						
lubelskim Lubelskie	a	24400	23458	772	159	11
	b	25220	24296	759	154	11
	c	103,4	103,6	98,3	96,9	100,0
podkarpackim Podkarpackie	a	41252	39648	1293	281	30
	b	42898	41328	1262	278	30
	c	104,0	104,2	97,6	98,9	100,0
Granica polsko-litewska Polish-Lithuanian border						
Razem powiaty przygraniczne Total border powiats	a	20516	19785	593	129	9
	b	21157	20431	585	132	9
	c	103,1	103,3	98,7	102,3	100,0
w województwach: in voivodships:						
warmińsko-mazurskim Warmińsko-Mazurskie	a	5433	5223	169	39	2
	b	5553	5345	166	40	2
	c	102,2	102,3	98,2	102,6	100,0
podlaskim Podlaskie	a	15083	14562	424	90	7
	b	15604	15086	419	92	7
	c	103,5	103,6	98,8	102,2	100,0
Granica polsko-słowacka Polish-Slovakian border						
Razem powiaty przygraniczne Total border powiats	a	228638	219743	7326	1379	190
	b	236714	227957	7205	1365	187
	c	103,5	103,7	98,3	99,0	98,4
w województwach: in voivodships:						
podkarpackim Podkarpackie	a	39746	38239	1206	269	32
	b	41110	39641	1170	269	30
	c	103,4	103,7	97,0	100,0	93,8
małopolskim Małopolskie	a	103094	99368	3109	559	58
	b	107320	103623	3082	557	58
	c	104,1	104,3	99,1	99,6	100,0
śląskim Śląskie	a	85798	82136	3011	551	100
	b	88284	84693	2953	539	99
	c	102,9	103,1	98,1	97,8	99,0

¹ Notka patrz na str. 84.

¹ See note on page 84.

**Tablica 4. Podmioty gospodarki narodowej w rejestrze REGON według przewidywanej liczby pracujących ¹ (cd.)
B. W powiatach przygranicznych według odcinków granicy (dok.)**

Table 4. Entities of the national economy in the REGON register by the predicted number of employed persons ¹ (cont.)
B. In border powiats by border sections (cont.)

Wyszczególnienie Specification a - 2019 b - 2020 c - 2019 = 100	Ogółem Total	Według przewidywanej liczby pracujących By the expected number of employed persons				
		9 i mniej 9 and less	10-49	50-249	250 i więcej 250 and more	
Granica polsko-czeska Polish-Czech border						
Razem powiaty przygraniczne	a	334004	321152	10553	2032	267
	b	342227	329582	10370	2006	269
Total border powiats	c	102,5	102,6	98,3	98,7	100,7
w województwach: in voivodships:						
śląskim Śląskie	a	154176	147306	5685	1039	146
	b	158501	151765	5570	1019	147
	c	102,8	103,0	98,0	98,1	100,7
opolskim Opolskie	a	37096	35597	1235	240	24
	b	37987	36513	1210	240	24
	c	102,4	102,6	98,0	100,0	100,0
dolnośląskim Dolnośląskie	a	142732	138249	3633	753	97
	b	145739	141304	3590	747	98
	c	102,1	102,2	98,8	99,2	101,0
Granica polsko-niemiecka Polish-German border						
Razem powiaty przygraniczne	a	186783	180669	4997	992	125
	b	192217	186178	4928	984	127
Total border powiats	c	102,9	103,0	98,6	99,2	101,6
w województwach: in voivodships:						
dolnośląskim Dolnośląskie	a	28730	27790	736	176	28
	b	29691	28766	722	174	29
	c	103,3	103,5	98,1	98,9	103,6
lubuskim Lubuskie	a	33203	32037	962	184	20
	b	34398	33245	947	185	21
	c	103,6	103,8	98,4	100,5	105,0
zachodniopomorskim Zachodniopomorskie	a	124850	120842	3299	632	77
	b	128128	124167	3259	625	77
	c	102,6	102,8	98,8	98,9	100,0
Granica morska Sea border						
Razem powiaty przygraniczne	a	358229	346925	9137	1916	251
	b	370587	359428	9011	1894	254
Total border powiats	c	103,4	103,6	98,6	98,9	101,2
w województwach: in voivodships:						
pomorskim Pomorskie	a	243470	235734	6216	1332	188
	b	252609	244988	6116	1316	189
	c	103,8	103,9	98,4	98,8	100,5
warmińsko-mazurskim Warmińsko-Mazurskie	a	20708	19889	662	138	19
	b	21344	20531	654	140	19
	c	103,1	103,2	98,8	101,4	100,0
zachodniopomorskim Zachodniopomorskie	a	94051	91302	2259	446	44
	b	96634	93909	2241	438	46
	c	102,7	102,9	99,2	98,2	104,5

¹ Notka patrz na str. 84.

¹ See note on page 84.

**Tablica 4. Podmioty gospodarki narodowej w rejestrze REGON według przewidywanej liczby pracujących ¹ (cd.)
C. Województwo pomorskie**

Table 4. Entities of the national economy in the REGON register by the predicted number of employed persons ¹ (cont.)
C. Pomorskie Voivodship

Wyszczególnienie Specification a - 2019 b - 2020		Ogółem Total	Według przewidywanej liczby pracujących By the expected number of employed persons			
			9 i mniej 9 and less	10-49	50-249	250 i więcej 250 and more
Województwo	a	307294	297051	8231	1774	238
Voivodship	b	318518	308419	8108	1754	237
w tym: of which:						
powiaty przygraniczne ²	a	243470	235734	6216	1332	188
border powiats ²	b	252609	244988	6116	1316	189
Granica morska Sea border						
Powiaty: Powiats:						
gdański	a	16066	15559	435	72	-
	b	16823	16326	426	71	-
kartuski	a	16009	15484	446	71	8
	b	17010	16490	440	72	8
łęborski	a	8697	8449	194	50	4
	b	8898	8654	192	49	3
malborski	a	6505	6269	184	48	4
	b	6700	6471	177	47	5
nowodworski ³	a	4425	4291	118	16	-
	b	4563	4431	115	17	-
pucki	a	13390	13077	259	50	4
	b	13877	13570	252	51	4
słupski	a	10043	9701	269	66	7
	b	10481	10140	267	67	7
wejherowski	a	25681	24981	563	130	7
	b	26901	26206	554	134	7
Miasta na prawach powiatu: Cities with powiat status:						
Gdańsk	a	79857	77270	2048	449	90
	b	83070	80530	2007	442	91
Gdynia	a	41352	39995	1079	233	45
	b	42632	41289	1074	223	46
Słupsk	a	12745	12297	340	97	11
	b	12886	12441	340	95	10
Sopot	a	8700	8361	281	50	8
	b	8768	8440	272	48	8
Granica polsko-rosyjska Polish-Russian border						
Powiat: Powiat:						
nowodworski ³	a	4425	4291	118	16	-
	b	4563	4431	115	17	-

¹ Notka patrz na str. 84. ² Sumy składników są wyższe od wielkości dla powiatów przygranicznych razem. Powiat położony przy dwóch odcinkach granicy występuje w tabeli przy każdym z tych odcinków. ³ Powiat w strefie przygranicznej przy granicy morskiej i polsko-rosyjskiej.

¹ See note on page 84. ² The sums of components are higher than the size for the border powiats together. Powiat located at two sections of the border are included in the table at each of these sections. ³ Powiat in the border area by the sea border and Polish-Russian border.

**Tablica 4. Podmioty gospodarki narodowej w rejestrze REGON według przewidywanej liczby pracujących ¹ (cd.)
D. Województwo warmińsko-mazurskie**

Table 4. Entities of the national economy in the REGON register by the predicted number of employed persons ¹ (cont.)
D. Warmińsko-Mazurskie Voivodship

Wyszczególnienie Specification a - 2019 b - 2020		Ogółem Total	Według przewidywanej liczby pracujących By the expected number of employed persons			
			9 i mniej 9 and less	10-49	50-249	250 i więcej 250 and more
Województwo	a	131908	126677	4180	944	107
Voivodship	b	136403	131221	4125	949	108
w tym: of which:						
powiaty przygraniczne ²	a	46670	44854	1474	308	34
border powiats ²	b	48109	46304	1460	310	35
Granica morska Sea border						
Powiaty: Powiats:						
braniewski ³	a	3240	3105	115	20	-
	b	3315	3182	113	20	-
elbląski ³	a	4454	4257	168	25	4
	b	4692	4502	159	27	4
Miasto na prawach powiatu: City with powiat status:						
Elbląg ³	a	13014	12527	379	93	15
	b	13337	12847	382	93	15
Granica polsko-rosyjska Polish-Russian border						
Powiaty: Powiats:						
bartoszycki	a	4240	4059	151	28	2
	b	4401	4223	149	27	2
braniewski ³	a	3240	3105	115	20	-
	b	3315	3182	113	20	-
elbląski ³	a	4454	4257	168	25	4
	b	4692	4502	159	27	4
giżycki	a	5946	5724	180	37	5
	b	6148	5925	179	38	6
gołdapski ⁴	a	2252	2161	72	18	1
	b	2310	2219	72	18	1
kętrzyński	a	4762	4586	137	34	5
	b	4902	4727	136	34	5
lidzbarski	a	3753	3612	117	23	1
	b	3875	3734	118	22	1

¹ Notka patrz na str. 84. ² Sumy składników są wyższe od wielkości dla powiatów przygranicznych razem. Powiat położony przy dwóch odcinkach granicy występuje w tabeli przy każdym z tych odcinków. ³ Powiat w strefie przygranicznej przy granicy morskiej i polsko-rosyjskiej. ⁴ Powiat w strefie przygranicznej przy granicy polsko-rosyjskiej i polsko-litewskiej.

¹ See note on page 84. ² The sums of components are higher than the size for the border powiats together. Powiat located at two sections of the border are included in the table at each of these sections. ³ Powiat in the border area by the sea border and Polish-Russian border. ⁴ Powiat in the border area by the Polish-Russian and Polish-Lithuanian border.

**Tablica 4. Podmioty gospodarki narodowej w rejestrze REGON według przewidywanej liczby pracujących ¹ (cd.)
D. Województwo warmińsko-mazurskie (dok.)**

Table 4. Entities of the national economy in the REGON register by the predicted number of employed persons ¹ (cont.)
D. Warminsko-Mazurskie Voivodship (cont.)

Wyszczególnienie Specification a - 2019 b - 2020	Ogółem Total	Według przewidywanej liczby pracujących By the expected number of employed persons				
		9 i mniej 9 and less	10-49	50-249	250 i więcej 250 and more	
Granica polsko-rosyjska (dok.) Polish-Russian border (cont.)						
olecki ²	a	3181	3062	97	21	1
	b	3243	3126	94	22	1
węgorzewski	a	1828	1761	58	9	-
	b	1886	1819	58	9	-
Miasto na prawach powiatu: City with powiat status:						
Elbląg ³	a	13014	12527	379	93	15
	b	13337	12847	382	93	15
Granica polsko-litewska Polish-Lithuanian border						
Powiaty: Powiats:						
gołdapski ²	a	2252	2161	72	18	1
	b	2310	2219	72	18	1
olecki ²	a	3181	3062	97	21	1
	b	3243	3126	94	22	1

¹ Notka patrz na str. 84. ² Powiat w strefie przygranicznej przy granicy polsko-rosyjskiej i polsko-litewskiej. ³ Powiat w strefie przygranicznej przy granicy morskiej i polsko-rosyjskiej.

¹ See note on page 84. ² Powiat in the border area by the Polish-Russian and Polish-Lithuanian border. ³ Powiat in the border area by the sea border and Polish-Russian border.

**Tablica 4. Podmioty gospodarki narodowej w rejestrze REGON według przewidywanej liczby pracujących ¹ (cd.)
E. Województwo podlaskie**

Table 4. Entities of the national economy in the REGON register by the predicted number of employed persons ¹ (cont.)
E. Podlaskie Voivodship

Wyszczególnienie Specification a - 2019 b - 2020		Ogółem Total	Według przewidywanej liczby pracujących By the expected number of employed persons			
			9 i mniej 9 and less	10-49	50-249	250 i więcej 250 and more
Województwo	a	105578	101817	2971	704	86
Voivodship	b	109492	105754	2955	698	85
w tym: of which:						
powiaty przygraniczne ²	a	43618	42040	1289	262	27
border powiats ²	b	45323	43749	1282	265	27
Granica polsko-rosyjska Polish-Russian border						
Powiaty: Powiats:						
sejneński ³	a	1389	1334	47	7	1
	b	1489	1433	48	7	1
suwalski ³	a	2194	2129	57	8	-
	b	2297	2231	57	9	-
Miasto na prawach powiatu: City with powiat status:						
Suwałki ³	a	7086	6840	188	55	3
	b	7276	7028	191	54	3
Granica polsko-litewska Polish-Lithuanian border						
Powiaty: Powiats:						
augustowski ⁴	a	4414	4259	132	20	3
	b	4542	4394	123	22	3
sejneński ³	a	1389	1334	47	7	1
	b	1489	1433	48	7	1
suwalski ³	a	2194	2129	57	8	-
	b	2297	2231	57	9	-
Miasto na prawach powiatu: City with powiat status:						
Suwałki ³	a	7086	6840	188	55	3
	b	7276	7028	191	54	3
Granica polsko-białoruska Polish-Belarusian border						
Powiaty: Powiats:						
augustowski ⁴	a	4414	4259	132	20	3
	b	4542	4394	123	22	3
białostocki	a	14334	13859	398	69	8
	b	15165	14684	404	69	8
bielski	a	4102	3945	119	33	5
	b	4197	4039	119	34	5

¹ Notka patrz na str. 84. ² Sumy składników są wyższe od wielkości dla powiatów przygranicznych razem. Powiat położony przy dwóch lub trzech odcinkach granicy występuje w tabelicy przy każdym z tych odcinków. ³ Powiat w strefie przygranicznej przy granicy polsko-rosyjskiej, polsko-litewskiej i polsko-białoruskiej. ⁴ Powiat w strefie przygranicznej przy granicy polsko-litewskiej i polsko-białoruskiej.

¹ See note on page 84. ² The sums of components are higher than the size for the border powiats together. Powiat located at two or three sections of the border are included in the table at each of these sections. ³ Powiat in the border area by the Polish-Russian, Polish-Lithuanian border and Polish-Belarusian. ⁴ Powiat in the border area by the Polish-Lithuanian and Polish-Belarusian border.

**Tablica 4. Podmioty gospodarki narodowej w rejestrze REGON według przewidywanej liczby pracujących ¹ (cd.)
E. Województwo podlaskie (dok.)**

Table 4. Entities of the national economy in the REGON register by the predicted number of employed persons ¹ (cont.)
E. Podlaskie Voivodship (cont.)

Wyszczególnienie Specification a - 2019 b - 2020	Ogółem Total	Według przewidywanej liczby pracujących By the expected number of employed persons				
		9 i mniej 9 and less	10-49	50-249	250 i więcej 250 and more	
Granica polsko-białoruska (dok.) Polish-Belarusian border (cont.)						
Powiaty: Powiats:						
hajnowski	a	3051	2907	113	30	1
	b	3111	2968	112	30	1
sejneński ²	a	1389	1334	47	7	1
	b	1489	1433	48	7	1
siemiatycki	a	2955	2841	97	14	3
	b	3029	2915	96	15	3
sokólski	a	4093	3926	138	26	3
	b	4217	4057	132	25	3
suwalski ²	a	2194	2129	57	8	-
	b	2297	2231	57	9	-
Miasta na prawach powiatu: Cities with powiat status:						
Suwałki ²	a	7086	6840	188	55	3
	b	7276	7028	191	54	3

¹ Notka patrz na str. 84. ² Powiat w strefie przygranicznej przy granicy polsko-rosyjskiej, polsko-litewskiej i polsko-białoruskiej.

¹ See note on page 84. ² Powiat in the border area by the Polish-Russian, Polish-Lithuanian border and Polish-Belarusian.

**Tablica 4. Podmioty gospodarki narodowej w rejestrze REGON według przewidywanej liczby pracujących ¹ (cd.)
F. Województwo mazowieckie**

Table 4. Entities of the national economy in the REGON register by the predicted number of employed persons ¹ (cont.)
F. Mazowieckie Voivodship

Wyszczególnienie Specification a - 2019 b - 2020		Ogółem Total	Według przewidywanej liczby pracujących By the expected number of employed persons			
			9 i mniej 9 and less	10-49	50-249	250 i więcej 250 and more
Województwo Voivodship	a	854457	824528	24034	4854	1041
	b	887329	857513	23961	4815	1040
w tym: of which:						
powiaty przygraniczne border powiats	a	2424	2327	86	9	2
	b	2439	2344	84	9	2
Granica polsko-białoruska Polish-Belarusian border						
Powiat: Powiat:						
łosicki	a	2424	2327	86	9	2
	b	2439	2344	84	9	2

¹ Notka patrz na str. 84.

¹ See note on page 84.

**Tablica 4. Podmioty gospodarki narodowej w rejestrze REGON według przewidywanej liczby pracujących ¹ (cd.)
G. Województwo lubelskie**

Table 4. Entities of the national economy in the REGON register by the predicted number of employed persons ¹ (cont.)
G. Lubelskie Voivodship

Wyszczególnienie Specification a - 2019 b - 2020		Ogółem Total	Według przewidywanej liczby pracujących By the expected number of employed persons			
			9 i mniej 9 and less	10-49	50-249	250 i więcej 250 and more
Województwo	a	185315	178716	5324	1147	128
Voivodship	b	192737	186250	5235	1126	126
w tym: of which:						
powiaty przygraniczne²	a	40463	38880	1293	273	17
border powiats²	b	41966	40416	1270	263	17
Granica polsko-białoruska Polish-Belarusian border						
Powiaty: Powiats:						
białski	a	7396	7122	229	44	1
	b	7723	7458	223	41	1
chełmski ³	a	4292	4145	136	11	-
	b	4547	4403	132	11	1
parczewski	a	2507	2392	99	15	1
	b	2606	2491	99	15	1
włodawski ³	a	2772	2642	108	22	-
	b	2840	2712	107	21	-
Miasta na prawach powiatu: Cities with powiat status:						
Biała Podlaska	a	6160	5908	193	55	4
	b	6417	6171	189	53	4
Chełm ³	a	5879	5629	184	60	6
	b	5951	5705	183	58	5
Granica polsko-ukraińska Polish-Ukrainian border						
Powiaty: Powiats:						
chełmski ³	a	4292	4145	136	11	-
	b	4547	4403	132	11	1
hrubieszowski	a	4430	4256	150	22	2
	b	4592	4423	146	21	2
tomaszowski	a	7027	6786	194	44	3
	b	7290	7053	191	43	3
włodawski ³	a	2772	2642	108	22	-
	b	2840	2712	107	21	-
Miasta na prawach powiatu: Cities with powiat status:						
Chełm ³	a	5879	5629	184	60	6
	b	5951	5705	183	58	5

¹ Notka patrz na str. 84. ² Sumy składników są wyższe od wielkości dla powiatów przygranicznych razem. Powiat położony przy dwóch odcinkach granicy występuje w tabeli przy każdym z tych odcinków. ³ Powiat w strefie przygranicznej przy granicy polsko-białoruskiej i polsko-ukraińskiej.

¹ See note on page 84. ² The sums of components are higher than the size for the border powiats together. Powiat located at two sections of the border are included in the table at each of these sections. ³ Powiat in the border area by the Polish-Belarusian and Polish-Ukrainian border.

**Tablica 4. Podmioty gospodarki narodowej w rejestrze REGON według przewidywanej liczby pracujących ¹ (cd.)
H. Województwo podkarpackie**

Table 4. Entities of the national economy in the REGON register by the predicted number of employed persons ¹ (cont.)
H. Podkarpackie Voivodship

Wyszczególnienie Specification a - 2019 b - 2020	Ogółem Total	Według przewidywanej liczby pracujących By the expected number of employed persons				
		9 i mniej 9 and less	10-49	50-249	250 i więcej 250 and more	
Województwo Voivodship	a	181107	173965	5707	1253	182
	b	188360	181349	5590	1241	180
w tym: of which:						
powiaty przygraniczne² border powiats²	a	63837	61330	2011	446	50
	b	66110	63661	1956	445	48
Granica polsko-ukraińska Polish-Ukrainian border						
Powiaty: Powiats:						
bieszczadzki ³	a	2304	2238	54	11	1
	b	2429	2363	54	11	1
brzozowski ³	a	4123	3952	145	25	1
	b	4328	4162	140	25	1
jarosławski	a	9201	8794	336	64	7
	b	9598	9201	326	64	7
leski ³	a	3264	3180	69	14	1
	b	3446	3367	66	12	1
lubaczowski	a	3641	3492	126	22	1
	b	3802	3653	126	22	1
przemyski	a	4715	4565	131	18	1
	b	4929	4781	129	18	1
sanocki ³	a	7470	7187	220	54	9
	b	7695	7416	216	54	9
Miasto na prawach powiatu: City with powiat status:						
Przemysł	a	6534	6240	212	73	9
	b	6671	6385	205	72	9

¹ Notka patrz na str. 84. ² Sumy składników są wyższe od wielkości dla powiatów przygranicznych razem. Powiaty położone przy dwóch odcinkach granicy występują w tablicy przy każdym z tych odcinków. ³ Powiat w strefie przygranicznej przy granicy polsko-ukraińskiej i polsko-słowackiej.

¹ See note on page 84. ² The sums of components are higher than the size for the border powiats together. Powiats located at two sections of the border are included in the table at each of these sections. ³ Powiat in the border area by the Polish-Ukrainian and Polish-Slovakian border.

**Tablica 4. Podmioty gospodarki narodowej w rejestrze REGON według przewidywanej liczby pracujących ¹ (cd.)
H. Województwo podkarpackie (dok.)**

Table 4. Entities of the national economy in the REGON register by the predicted number of employed persons ¹ (cont.)
H. Podkarpackie Voivodship (cont.)

Wyszczególnienie Specification a - 2019 b - 2020	Ogółem Total	Według przewidywanej liczby pracujących By the expected number of employed persons				
		9 i mniej 9 and less	10-49	50-249	250 i więcej 250 and more	
Granica polsko-słowacka Polish-Slovakian border						
Powiaty: Powiats:						
bieszczadzki ²	a	2304	2238	54	11	1
	b	2429	2363	54	11	1
brzozowski ²	a	4123	3952	145	25	1
	b	4328	4162	140	25	1
jasielski	a	8647	8284	302	55	6
	b	8930	8578	288	58	6
krośnieński	a	8304	8026	229	46	3
	b	8527	8250	229	46	2
leski ²	a	3264	3180	69	14	1
	b	3446	3367	66	12	1
sanocki ²	a	7470	7187	220	54	9
	b	7695	7416	216	54	9
Miasto na prawach powiatu: City with powiat status:						
Krosno	a	5634	5372	187	64	11
	b	5755	5505	177	63	10

¹ Notka patrz na str. 84. ² Powiat w strefie przygranicznej przy granicy polsko-ukraińskiej i polsko-słowackiej.

¹ See note on page 84. ² Powiat in the border area by the Polish-Ukrainian and Polish-Slovakian.

**Tablica 4. Podmioty gospodarki narodowej w rejestrze REGON według przewidywanej liczby pracujących ¹ (cd.)
I. Województwo małopolskie**

Table 4. Entities of the national economy in the REGON register by the predicted number of employed persons ¹ (cont.)
I. Małopolskie Voivodship

Wyszczególnienie Specification a - 2019 b - 2020	Ogółem Total	Według przewidywanej liczby pracujących By the expected number of employed persons				
		9 i mniej 9 and less	10-49	50-249	250 i więcej 250 and more	
Województwo Voivodship	a	409849	395093	12177	2241	338
	b	426306	411710	12020	2238	338
w tym: of which:						
powiaty przygraniczne border powiats	a	103094	99368	3109	559	58
	b	107320	103623	3082	557	58
Granica polsko-słowacka Polish-Slovakian border						
Powiaty: Powiats:						
gorlicki	a	8485	8136	291	53	5
	b	8759	8411	290	53	5
limanowski	a	11193	10793	339	55	6
	b	11888	11495	334	53	6
nowosądecki	a	18025	17398	540	81	6
	b	19026	18396	543	81	6
nowotarski	a	17802	17157	562	74	9
	b	18674	18028	561	76	9
suski	a	8627	8346	235	42	4
	b	8872	8591	236	41	4
tatrzański	a	11207	10929	250	27	1
	b	11481	11204	248	28	1
wadowicki	a	17612	16965	517	116	14
	b	18128	17490	510	114	14
Miasto na prawach powiatu: City with powiat status:						
Nowy Sącz	a	10143	9644	375	111	13
	b	10492	10008	360	111	13

¹ Notka patrz na str. 84.

¹ See note on page 84.

**Tablica 4. Podmioty gospodarki narodowej w rejestrze REGON według przewidywanej liczby pracujących ¹ (cd.)
J. Województwo śląskie**

Table 4. Entities of the national economy in the REGON register by the predicted number of employed persons ¹ (cont.)
J. Śląskie Voivodship

Wyszczególnienie Specification a - 2019 b - 2020		Ogółem Total	Według przewidywanej liczby pracujących By the expected number of employed persons			
			9 i mniej 9 and less	10-49	50-249	250 i więcej 250 and more
Województwo	a	481757	460266	17495	3457	539
Voivodship	b	494282	473203	17119	3417	543
w tym: of which:						
powiaty przygraniczne²	a	154176	147306	5685	1039	146
border powiats²	b	158501	151765	5570	1019	147
Granica polsko-słowacka Polish-Slovakian border						
Powiaty: Powiats:						
bielski ³	a	18256	17538	621	82	15
	b	18802	18098	609	80	15
cieszyński ³	a	20080	19232	719	113	16
	b	20649	19811	709	113	16
żywiecki ³	a	15146	14558	498	77	13
	b	15660	15100	477	70	13
Miasta na prawach powiatu: Cities with powiat status:						
Bielsko-Biała ³	a	26349	25137	951	218	43
	b	27075	25878	937	217	43
Jastrzębie-Zdrój ³	a	5967	5671	222	61	13
	b	6098	5806	221	59	12
Granica polsko-czeska Polish-Czech border						
Powiaty: Powiats:						
bielski ³	a	18256	17538	621	82	15
	b	18802	18098	609	80	15
cieszyński ³	a	20080	19232	719	113	16
	b	20649	19811	709	113	16
mikołowski	a	10443	9928	431	77	7
	b	10785	10276	424	77	8
pszczyński	a	12106	11524	499	78	5
	b	12401	11833	486	77	5
raciborski	a	8545	8098	372	67	8
	b	8780	8347	361	64	8
rybnicki	a	5851	5625	188	32	6
	b	5988	5761	188	32	7

¹ Notka patrz na str. 84. ² Sumy składników są wyższe od wielkości dla powiatów przygranicznych razem. Powiaty położone przy dwóch odcinkach granicy występują w tablicy przy każdym z tych odcinków. ³ Powiat w strefie przygranicznej przy granicy polsko-słowackiej i polsko-czeskiej.

¹ See note on page 84. ² The sums of components are higher than the size for the border powiats together. Powiat located at two sections of the border are included in the table at each of these sections. ³ Powiat in the border area by the Polish-Slovakian and Polish-Czech border.

**Tablica 4. Podmioty gospodarki narodowej w rejestrze REGON według przewidywanej liczby pracujących ¹ (cd.)
J. Województwo śląskie (dok.)**

Table 4. Entities of the national economy in the REGON register by the predicted number of employed persons ¹ (cont.)
J. Śląskie Voivodship (cont.)

Wyszczególnienie Specification a - 2019 b - 2020	Ogółem Total	Według przewidywanej liczby pracujących By the expected number of employed persons				
		9 i mniej 9 and less	10-49	50-249	250 i więcej 250 and more	
Granica polsko-czeska (dok.) Polish-Czech border (cont.)						
Powiaty: Powiats:						
wodzisławski	a	11367	10861	418	84	4
	b	11668	11167	411	86	4
żywiecki ²	a	15146	14558	498	77	13
	b	15660	15100	477	70	13
Miasta na prawach powiatu: Cities with powiat status:						
Bielsko-Biała ³	a	26349	25137	951	218	43
	b	27075	25878	937	217	43
Jastrzębie-Zdrój ²	a	5967	5671	222	61	13
	b	6098	5806	221	59	12
Rybnik	a	14155	13506	540	98	11
	b	14522	13893	524	94	11
Żory	a	5911	5628	226	52	5
	b	6073	5795	223	50	5

¹ Notka patrz na str. 84. ² Powiat w strefie przygranicznej przy granicy polsko-słowackiej i polsko-czeskiej.

¹ See note on page 84. ² Powiat in the border area by the Polish-Slovakian and Polish-Czech border.

**Tablica 4. Podmioty gospodarki narodowej w rejestrze REGON według przewidywanej liczby pracujących ¹ (cd.)
K. Województwo opolskie**

Table 4. Entities of the national economy in the REGON register by the predicted number of employed persons ¹ (cont.)
K. Opolskie Voivodship

Wyszczególnienie Specification a - 2019 b - 2020		Ogółem Total	Według przewidywanej liczby pracujących By the expected number of employed persons			
			9 i mniej 9 and less	10-49	50-249	250 i więcej 250 and more
Województwo	a	103179	99191	3278	626	84
Voivodship	b	105694	101757	3228	625	84
w tym: of which:						
powiaty przygraniczne	a	37096	35597	1235	240	24
border powiats	b	37987	36513	1210	240	24
Granica polsko-czeska Polish-Czech border						
Powiaty: Powiats:						
głubczycki	a	4203	4047	118	31	7
	b	4292	4140	114	31	7
kędzierzyńsko- -kozielski	a	9057	8697	292	62	6
	b	9228	8876	284	62	6
krapkowicki	a	5059	4813	201	43	2
	b	5202	4960	196	44	2
nyski	a	14116	13549	492	68	7
	b	14511	13952	485	67	7
prudnicki	a	4661	4491	132	36	2
	b	4754	4585	131	36	2

¹ Notka patrz na str. 84.

¹ See note on page 84.

**Tablica 4. Podmioty gospodarki narodowej w rejestrze REGON według przewidywanej liczby pracujących ¹ (cd.)
L. Województwo dolnośląskie**

Table 4. Entities of the national economy in the REGON register by the predicted number of employed persons ¹ (cont.)
L. Dolnośląskie Voivodship

Wyszczególnienie Specification a - 2019 b - 2020		Ogółem Total	Według przewidywanej liczby pracujących By the expected number of employed persons			
			9 i mniej 9 and less	10-49	50-249	250 i więcej 250 and more
Województwo	a	382892	370768	9718	2052	354
Voivodship	b	396046	384061	9602	2030	353
w tym: of which:						
powiaty przygraniczne²	a	142732	138249	3633	753	97
border powiats²	b	146079	141653	3582	746	98
Granica polsko-czeska Polish-Czech border						
Powiaty: Powiats:						
bolesławiecki ³	a	9191	8848	270	60	13
	b	9529	9184	271	61	13
dzierzoniowski	a	10994	10593	336	62	3
	b	11282	10887	331	61	3
jaworski	a	5377	5218	126	29	4
	b	5429	5273	123	29	4
jeleniogórski	a	11583	11364	182	33	4
	b	11835	11609	190	31	5
kamiennogórski	a	4534	4391	113	27	3
	b	4691	4551	109	28	3
kłódzki	a	18303	17764	443	86	10
	b	18651	18111	446	84	10
lubański ³	a	6135	5940	158	33	4
	b	6344	6156	151	32	5
lwówecki ³	a	4691	4561	101	25	4
	b	4871	4741	101	25	4
strzeliński	a	4102	3933	140	27	2
	b	4225	4064	132	27	2
świdnicki	a	19062	18362	563	125	12
	b	19491	18793	562	124	12
wałbrzyski	a	6542	6370	157	14	1
	b	6660	6489	156	14	1
ząbkowicki	a	7096	6848	204	42	2
	b	7234	6994	197	41	2
zgorzelecki ³	a	8713	8441	207	58	7
	b	8947	8685	199	56	7

¹ Notka patrz na str. 84. ² Sumy składników są wyższe od wielkości dla powiatów przygranicznych razem. Powiaty położone przy dwóch odcinkach granicy występują w tablicy przy każdym z tych odcinków. ³ Powiat w strefie przygranicznej przy granicy polsko-czeskiej i polsko-niemieckiej.

¹ See note on page 84. ² The sums of components are higher than the size for the border powiats together. Powiats located at two sections of the border are included in the table at each of these sections. ³ Powiat in the border area by the Polish-Czech and Polish-German border.

**Tablica 4. Podmioty gospodarki narodowej w rejestrze REGON według przewidywanej liczby pracujących ¹ (cd.)
L. Województwo dolnośląskie (dok.)**

Table 4. Entities of the national economy in the REGON register by the predicted number of employed persons ¹ (cont.)
L. Dolnośląskie Voivodship (cont.)

Wyszczególnienie Specification a - 2019 b - 2020	Ogółem Total	Według przewidywanej liczby pracujących By the expected number of employed persons				
		9 i mniej 9 and less	10-49	50-249	250 i więcej 250 and more	
Granica polsko-czeska (dok.) Polish-Czech border (cont.)						
Miasta na prawach powiatu: Cities with powiat status:						
Jelenia Góra	a	12658	12287	289	71	11
	b	12985	12620	282	72	11
Wałbrzych	a	13751	13329	344	61	17
	b	13905	13496	332	61	16
Granica polsko-niemiecka Polish-German border						
Powiaty: Powiats:						
bolesławiecki ²	a	9191	8848	270	60	13
	b	9529	9184	271	61	13
lubański ²	a	6135	5940	158	33	4
	b	6344	6156	151	32	5
lwówecki ²	a	4691	4561	101	25	4
	b	4871	4741	101	25	4
zgorzelecki ²	a	8713	8441	207	58	7
	b	8947	8685	199	56	7

¹ Notka patrz na str. 84. ² Powiat w strefie przygranicznej przy granicy polsko-czeskiej i polsko-niemieckiej.

¹ See note on page 84. ² Powiat in the border area by the Polish-Czech and Polish-German border.

**Tablica 4. Podmioty gospodarki narodowej w rejestrze REGON według przewidywanej liczby pracujących ¹ (cd.)
M. Województwo lubuskie**

Table 4. Entities of the national economy in the REGON register by the predicted number of employed persons ¹ (cont.)
M. Lubuskie Voivodship

Wyszczególnienie Specification a - 2019 b - 2020		Ogółem Total	Według przewidywanej liczby pracujących By the expected number of employed persons			
			9 i mniej 9 and less	10-49	50-249	250 i więcej 250 and more
Województwo	a	117172	112920	3450	714	88
Voivodship	b	120839	116672	3370	709	88
w tym: of which:						
powiaty przygraniczne	a	33203	32037	962	184	20
border powiats	b	34398	33245	947	185	21
Granica polsko-niemiecka Polish-German border						
Powiaty: Powiats:						
gorzowski	a	8401	8118	236	43	4
	b	8824	8537	238	44	5
krośnieński	a	5900	5718	148	30	4
	b	6088	5909	145	30	4
ślubicki	a	5971	5751	184	35	1
	b	6173	5958	180	34	1
sulęciński	a	3059	2929	107	20	3
	b	3147	3019	105	20	3
żarski	a	9872	9521	287	56	8
	b	10166	9822	279	57	8

¹ Notka patrz na str. 84.

¹ See note on page 84.

**Tablica 4. Podmioty gospodarki narodowej w rejestrze REGON według przewidywanej liczby pracujących ¹ (cd.)
N. Województwo zachodniopomorskie**

Table 4. Entities of the national economy in the REGON register by the predicted number of employed persons ¹ (cont.)
N. Zachodniopomorskie Voivodship

Wyszczególnienie Specification a - 2019 b - 2020	Ogółem Total	Według przewidywanej liczby pracujących By the expected number of employed persons				
		9 i mniej 9 and less	10-49	50-249	250 i więcej 250 and more	
Województwo Voivodship	a	228215	220997	5919	1168	131
	b	234131	227010	5836	1152	133
w tym: of which:						
powiaty przygraniczne² border powiats²	a	183225	177535	4663	917	110
	b	187930	182312	4600	906	112
Granica polsko-niemiecka Polish-German border						
Powiaty: Powiats:						
goleniowski ³	a	9577	9242	275	58	2
	b	9895	9561	278	54	2
gryfiński	a	8963	8673	236	52	2
	b	9163	8876	233	52	2
kamieński ³	a	7500	7281	191	27	1
	b	7778	7560	190	27	1
myśliborski	a	7073	6780	244	46	3
	b	7261	6971	241	45	4
policki ³	a	12088	11752	285	46	5
	b	12560	12216	293	46	5
pyrzycki	a	3975	3841	109	24	1
	b	4097	3965	107	24	1
Miasta na prawach powiatu: Cities with powiat status:						
Szczecin	a	69163	66939	1815	349	60
	b	70775	68591	1778	347	59
Świnoujście ³	a	6511	6334	144	30	3
	b	6599	6427	139	30	3
Powiaty: Powiats:						
białogardzki	a	5058	4895	134	27	2
	b	5159	5000	130	26	3
goleniowski ³	a	9577	9242	275	58	2
	b	9895	9561	278	54	2
gryficki	a	8031	7816	177	35	3
	b	8219	8008	173	35	3

¹ Notka patrz na str. 84. ² Sumy składników są wyższe od wielkości dla powiatów przygranicznych razem. Powiaty położone przy dwóch odcinkach granicy występują w tablicy przy każdym z tych odcinków. ³ Powiat w strefie przygranicznej przy granicy polsko-niemieckiej i morskiej.

¹ See note on page 84. ² The sums of components are higher than the size for the border powiats together. Powiats located at two sections of the border are included in the table at each of these sections. ³ Powiat in the border area by the Polish-German and sea border.

**Tablica 4. Podmioty gospodarki narodowej w rejestrze REGON według przewidywanej liczby pracujących ¹ (dok.)
N. Województwo zachodniopomorskie (dok.)**

Table 4. Entities of the national economy in the REGON register by the predicted number of employed persons ¹ (cont.)
N. Zachodniopomorskie Voivodship (cont.)

Wyszczególnienie Specification a - 2019 b - 2020	Ogółem Total	Według przewidywanej liczby pracujących By the expected number of employed persons				
		9 i mniej 9 and less	10-49	50-249	250 i więcej 250 and more	
Granica morska Sea border						
Powiaty: Powiats:						
kamieński ²	a	7500	7281	191	27	1
	b	7778	7560	190	27	1
kołobrzeski	a	13373	12995	308	64	6
	b	13598	13225	303	64	6
koszaliński	a	8142	7911	195	36	-
	b	8460	8235	189	36	-
policki ²	a	12088	11752	285	46	5
	b	12560	12216	293	46	5
sławieński	a	6218	6034	155	27	2
	b	6451	6269	153	27	2
Miasta na prawach powiatu: Cities with powiat status:						
Koszalin	a	17553	17042	395	96	20
	b	17915	17408	393	93	21
Świnoujście ²	a	6511	6334	144	30	3
	b	6599	6427	139	30	3

¹ Notka patrz na str. 84. ² Powiat w strefie przygranicznej przy granicy polsko-niemieckiej i morskiej.

¹ See note on page 84. ² Powiat in the border area by the Polish-German and sea border.

Uwagi metodologiczne

Methodological notes

Krajowy rejestr urzędowy podmiotów gospodarki narodowej, zwany dalej rejestrem REGON, prowadzony jest przez Prezesa GUS. Zasady prowadzenia rejestru REGON określają przepisy ustawy z dnia 29 czerwca 1995 r. o statystyce publicznej (Dz.U. z 2020 r. poz. 443 z późn.zm.) oraz przepisy rozporządzenia Rady Ministrów z dnia 30 listopada 2015 r. w sprawie sposobu i metodologii prowadzenia i aktualizacji krajowego rejestru urzędowego podmiotów gospodarki narodowej, wzorów wniosków, ankiet i zaświadczeń (Dz.U. z 2015 r. poz. 2009, z późn. zm.).

Do rejestru REGON wpisywane są podmioty gospodarki narodowej (zwane dalej jednostkami prawnymi), czyli osoby prawne, jednostki organizacyjne niemające osobowości prawnej, osoby fizyczne prowadzące działalność gospodarczą oraz zgłoszone przez jednostkę prawną jednostki lokalne.

Rejestr REGON jest bieżąco uaktualniany na podstawie danych przekazywanych z innych rejestrów oraz na podstawie wniosków zgłaszanych do urzędów statystycznych przez jednostki prawne zobowiązane do tego trybu zgłaszania informacji do rejestru REGON.

W związku z powyższym aktualność danych w rejestrze REGON w zasadniczym stopniu uzależniona jest od realizacji przez podmioty gospodarki narodowej ustawowego obowiązku składania wniosków o wpis do rejestru REGON oraz informowania o zachodzących zmianach.

Zgodnie z obowiązującymi przepisami prawa wpis, zmiana wpisu lub skreślenie z rejestru REGON dla:

- a) przedsiębiorców będących osobami fizycznymi następuje na podstawie danych z wniosku o wpis do Centralnej Ewidencji i Informacji o Działalności Gospodarczej prowadzonej przez ministra właściwego do spraw gospodarki. CEIDG przesyła do Głównego Urzędu Statystycznego odpowiednie dane zawarte we wniosku o wpis do CEIDG niezbędne dla uzyskania wpisu, zmiany lub skreślenia wpisu w krajowym rejestrze urzędowym podmiotów gospodarki narodowej (REGON),
- b) podmiotów wpisanych do Krajowego Rejestru Sądowego, z wyłączeniem rejestru dłużników niewypłacalnych i podmiotów, o których mowa w art. 49a ust. 1 o Krajowym Rejestrze Sądowym, następuje od 1 grudnia 2014 r. na podstawie danych przekazywanych do rejestru REGON drogą elektroniczną z KRS, a w zakresie danych uzupełniających wymienionych w art. 42, ust. 3a, pkt 2

National Official Business Register, hereinafter referred to as REGON is held by the President of the CSO. The rules for running the register are defined by the Regulation of the Council of Ministers of 29 June 1995 on public statistics (Journal of Laws of 2020, item 443 with later amendments) and the provisions of the Regulation of the Council of Ministers of 30 November 2015 on the manner and methodology of running and updating the national official business register, specimens of applications, questionnaires and certificates (Journal of Laws of 2015, item 2009 with later amendments).

The following entities of the national economy (hereinafter referred to as legal entities) are entered into the REGON register: legal persons, organizational entities without legal personality, natural persons conducting economic activity and local entities entered by their legal entity.

The REGON register is systematically updated based on data transmitted from other registers and based on the applications submitted to statistical offices by legal entities obliged to use this mode for submitting information to the REGON register.

Due to the above, the validity of data in the REGON register is largely dependent on the implementation by national economy entities of the statutory obligation to submit applications for entry in the REGON register and to inform about the changes occurring.

In accordance with applicable laws, the entry, change of entry or removal from the REGON register for:

- a) entrepreneurs who are natural persons is made on the basis of data from the application for entry into the Central Registration and Information on Economic Activity, run by the minister responsible for economy. CEIDG sends to the Central Statistical Office the relevant data contained in the application for entry into CEIDG which are necessary to obtain the entry, change of entry or removal of entry in the National Official Business Register REGON,
- b) entities entered into the National Court Register, with the exception of the register of insolvent debtors and entities referred to in Art. 49a item 1 on the National Court Register, is made from 1 December 2014 on the basis of data submitted to the REGON register electronically from KRS, and in the scope of supplementary data referred to in Art. 42, item 3a, point 2 of the Law on official statistics - based on data transmitted from the CRP KEP,

ustawy o statystyce publicznej – na podstawie danych przekazywanych z CRP KEP,

- c) szkół lub placówek oświatowych następuje na podstawie danych przekazywanych do rejestru REGON drogą elektroniczną z bazy Systemu Informacji Oświatowej (SIO),
- d) pozostałych podmiotów gospodarki narodowej następuje na podstawie wniosku RG-OP (wniosek o wpis do krajowego rejestru urzędowego podmiotów gospodarki narodowej, o zmianę cech objętych wpisem, o skreślenie wpisu osoby prawnej, jednostki organizacyjnej niemającej osobowości prawnej lub jej jednostki lokalnej) lub RG-OF (wniosek o wpis do krajowego rejestru urzędowego podmiotów gospodarki narodowej, o zmianę cech objętych wpisem, o skreślenie wpisu osoby fizycznej prowadzącej działalność gospodarczą lub jej jednostki lokalnej niepodlegających wpisowi do CEIDG).

Ponadto od 2011 r. do aktualizacji rejestru REGON wykorzystywane są informacje dotyczące zgonów osób fizycznych pochodzące z Powszechnego Elektronicznego Systemu Ewidencji Ludności (PESEL).

Dane prezentowane w publikacji nie obejmują osób prowadzących indywidualne gospodarstwa w rolnictwie.

Dane w publikacji prezentowane są według stanu w dniu 31 XII.

Dane zamieszczone w publikacji podano w każdorazowym podziale administracyjnym kraju oraz zgodnie z każdorazowym stanem organizacyjnym jednostek gospodarki narodowej.

Przy charakterystyce strefy przygranicznej, powiaty położone przy dwóch lub trzech odcinkach granicy ujmowane są przy każdym z tych odcinków. Stąd też w tablicach sumy składników mogą być wyższe od wielkości ogółem.

Objaśnienia podstawowych pojęć

Basic definitions

Podmiot gospodarki narodowej – osoba prawna, jednostka organizacyjna niemająca osobowości prawnej oraz osoba fizyczna prowadząca działalność gospodarczą. W systemie REGON pojęcie podmiotu gospodarki narodowej jest tożsame z pojęciem jednostki prawnej. Posiadanie osobowości prawnej nie jest kryterium określenia podmiotu jako jednostki prawnej.

c) schools or educational institutions is made on the basis of data transmitted to the REGON register electronically from the database of Educational Information System (SIO),

d) other entities of the national economy-entry is made on the basis of RG-OP application (*for entry into the national official business register, for change of the characteristics of the entry, for removal of the entry of a legal person, an organizational unit without legal personality or its local unit*) or RG-OF application (*for entry into the national official business register, for change of the characteristics of the entry, for removal of the entry of a natural person conducting economic activity or its local unit not subject to entry into CEIDG*).

In addition, since 2011, the REGON register has been updated with information on deaths of individuals deriving from PESEL register.

Data presented in this publication do not include persons tending private farms in agriculture.

Data in this publication are presented as of 31 XII.

Data in the publication are presented according to the administrative division of the country in a given period as well as in accordance with the respective organizational status of units of the national economy.

With the characteristics of the border area, powiaty located at two or three sections of the border are included in each of these sections. Therefore, the sums of the components can be higher than the total sum.

Entity of the national economy – a legal person, an organizational entity without legal personality and a natural person conducting economic activity. In the REGON system the term entity of the national economic is identical to the term legal entity. The fact of having legal personality is not a criterion for defining the entity as a legal entity.

Pojęcia związane z klasyfikacją podstawowych form prawnych

Terms related to the classification of basic legal forms

Osobowość prawna – zdolność prawna oraz zdolność do czynności prawnych przyznawana osobom prawnym przez ustawę. Jednostka organizacyjna uzyskuje osobowość prawną z chwilą jej wpisu do właściwego rejestru, chyba że przepisy szczególne stanowią inaczej.

Podstawowa forma prawna – kategoria określająca status jednostki prowadzącej działalność; jest on oznaczany poprzez przymiot posiadania lub nieposiadania osobowości prawnej (w przypadku jednostek organizacyjnych) lub poprzez przymiot posiadania zdolności do czynności prawnych (w przypadku osoby fizycznej).

Osoba prawna – jednostka organizacyjna, której przepisy szczególne przyznają osobowość prawną. Typowymi osobami prawnymi są:

- spółki kapitałowe (akcyjne, z o.o.),
- spółdzielnie,
- przedsiębiorstwa państwowe,
- agencje rządowe (państwowe osoby prawne),
- partie polityczne,
- związki zawodowe,
- inne.

Szczególnymi osobami prawnymi są: Skarb Państwa, gminy, powiaty, województwa samorządowe, kościoły i związki wyznaniowe. Osoba prawna jest jednym z trzech typów jednostek prawnych.

Jednostka organizacyjna niemająca osobowości prawnej – do tej grupy zaliczane są zarówno jednostki organizacyjne niebędące osobami prawnymi, którym ustawa nie przyznaje zdolności prawnej (np. spółki cywilne, stowarzyszenia zwykłe), jak i jednostki organizacyjne niewyposażone przez prawo w osobowość prawną, którym przysługuje zdolność prawna (np. spółka jawna, partnerska, komandytowa, komandytowo-akcyjna). Jednostki organizacyjne niemające osobowości prawnej, którym ustawa przyznała zdolność prawną są podmiotami prawa. Oznacza to, że mogą w pełnym zakresie uczestniczyć w obrocie gospodarczym, być podmiotami stosunków prawnych.

Na podstawowe atrybuty podmiotowości prawnej składają się: nabywanie praw, zaciąganie zobowiązań (we własnym imieniu). Szczególnymi jednostkami niemającymi osobowości prawnej są jednostki budżetowe (urzędy władzy rządowej i samorządowej, kontroli, wymiaru sprawiedliwości) oraz powoływane dla wykonywania zadań Państwa lub samorządu terytorialnego inne jednostki organizacyjne takie jak: szkoły, inspekcje, sądy, itd. Jednostka organizacyjna

Legal personality – legal capacity and capacity to perform legal activities granted to legal persons by an Act. An organizational entity acquires legal personality at the moment of registering it in an appropriate register, unless otherwise stated by regulations.

Basic legal form – a category defining a statute of an entity managing an economic activity; it is defined by the attribute of possessing or not possessing legal personality (in the case of organizational entities) or by an attribute of possessing the capacity to perform legal activities (in the case of a natural person).

Legal person – an organizational entity whose specific regulations grant it legal personality. Typical legal persons are:

- limited companies (joint-stock, limited-liability companies),
- co-operatives,
- state owned enterprises,
- Government agencies (state legal persons),
- political parties,
- trade unions,
- any others.

Special legal persons are: the State Treasury self-government gminas, powiats, Voivodships, churches and religious associations. A legal person is one of the three types of legal entities.

Organizational entity without legal personality – this group includes both organizational entities which are not legal persons, for whom an act does not grant legal capacity (e.g. a general partnership, common associations) and organizational entities without legal personality granted by law, which are entitled to legal capacity (e.g. an unlimited company, a partnership, a limited liability partnership, a limited joint-stock partnership). Organizational units without legal personality which by law are granted legal capacity, are legal entities. It means that they can take part in economic turnover in its full scope, and be entities with legal relationships.

The following constitute the basic attributes of a legal entity: acquiring rights, incurring liabilities (on own behalf). Special entities without legal personality are budgetary entities (Government and self-government authority offices, inspectorates, judicial entities) as well as entities created for carrying out the State's or territorial selfgovernment's tasks and other organizational entities such as: schools, inspectorates, courts, etc. An

niemająca osobowości prawnej jest jednym z trzech typów jednostek prawnych.

Osoba fizyczna prowadząca działalność gospodarczą – w rejestrze REGON jest to osoba fizyczna będąca przedsiębiorcą w rozumieniu ustawy z dnia 6 marca 2018 r. – Prawo przedsiębiorców (Dz.U. poz. 646 z późn. zm.) i inna osoba fizyczna prowadząca działalność na własny rachunek w celu osiągnięcia zysku oraz osoba fizyczna prowadząca indywidualne gospodarstwo rolne.

Wpisowi do rejestru REGON nie podlega osoba fizyczna w zakresie prowadzonej działalności oświatowej obejmującej prowadzenie przedszkola, szkoły, placówki lub innej jednostki organizacyjnej, o której mowa w art. 2 ustawy z dnia 14 grudnia 2016 r. Prawo oświatowe (Dz. U. z 2018 r, poz. 996 z późn. zm.).

Osoba fizyczna prowadząca działalność gospodarczą jest **jednym z trzech typów jednostek prawnych** wpisywanych do rejestru REGON.

organizational entity without legal personality is one of the three types of legal entities.

Natural person conducting economic activity – in the REGON register it is a natural person who is an entrepreneur in the understanding of the act of 6 March 2018 on business law (Journal of Laws item 646 with later amendments) and other natural person managing an economic activity on his/her own with the aim of gaining profits, as well as a natural person managing an individual farm.

The entry to the register shall not include natural persons in the field of educational activity consisting of running a preschool, school, establishment or other organisational unit referred to in Article 2 of the Act of 14 December 2016 on the education law (Journal of Laws of 2018 item 996 with later amendments).

A natural person managing an economic activity is **one of three types of legal entities** recorded in the REGON register.

Wybrane pojęcia związane z klasyfikacją szczególnych form prawnych

Terms related to the classification of special legal forms

Spółka handlowa – spółka, której utworzenie, organizację, funkcjonowanie, rozwiązywanie, łączenie, podział, przekształcenie reguluje Kodeks spółek handlowych. Spółki handlowe dzielą się na osobowe (jawne, partnerskie, komandytowe, komandytowo-akcyjne) i kapitałowe (akcyjne, z ograniczoną odpowiedzialnością). Mają one obowiązek uzyskania wpisu do Krajowego Rejestru Sądowego.

Spółka akcyjna – spółka kapitałowa, będąca osobą prawną, która działa opierając się na kapitale zakładowym podzielonym na akcje. Akcja poza tym, że jest udziałem (ułamkiem) w kapitale zakładowym, ogółem praw i obowiązków akcjonariusza, wynikającym z jego uczestnictwa w spółce, jest papierem wartościowym. Spółka akcyjna może powstać w każdym celu dozwolonym przez prawo.

Spółka z ograniczoną odpowiedzialnością – spółka handlowa o kapitałowym charakterze, mająca osobowość prawną, działająca w oparciu o kapitał zakładowy podzielony na udziały, ponosząca odpowiedzialność całym swoim majątkiem za zobowiązania spółki. Spółka z o.o. może być utworzona w każdym celu dozwolonym przez prawo. Wspólnicy nie odpowiadają za zobowiązania spółki, ale ponoszą ryzyko wniesionymi do spółki wkładami.

Spółka partnerska – spółka osobowa tworzona przez wspólników tylko w celu wykonywania wolnego zawodu w spółce prowadzącej przedsiębiorstwo pod własną

Commercial company – a company whose creation, organization, functioning, termination, merging, division, transformation are regulated by the Code of commercial companies. Commercial companies are divided into partnerships (unlimited companies, partnerships, limited-liability partnerships, limited joint-stock partnerships) and capital companies (joint-stock companies, limited liability companies). They are obliged to obtain a record in the National Court Register.

Joint-stock company – a capital company which is a legal person based on the initial capital divided into stocks. A stock, in addition to being a share (a fraction) in the initial capital, the entirety of rights and obligations of a shareholder resulting from his/her participation in the company, is a security. A joint-stock company can be created for any lawful purpose.

Limited liability company – a commercial company of a capital character which has legal personality operating on the basis of the initial capital divided into shares, bearing responsibility with its all property for financial liabilities of the company. A limited liability company can be created for any lawful purpose. Partners are not responsible for the liabilities of the company, but they bear the risk of contributions which were brought into the company.

Professional partnership – a partnership created by associates only for the purpose of practising a free profession in a partnership managing an enterprise within

firmą. Wspólnikami, zwanymi w spółce partnerskiej partnerami, mogą być tylko osoby fizyczne uprawnione do wykonywania wolnych zawodów takich jak np. adwokat, aptekarz, architekt, lekarz. Partnerzy ponoszą odpowiedzialność za ogólne – niezwiązane z wykonywaniem wolnych zawodów – zobowiązania spółki (np. remont lokalu). Odpowiedzialność partnerów jest w tych ostatnich przypadkach odpowiedzialnością nieograniczoną, osobistą, solidarną i subsydiarną. Partner nie ponosi odpowiedzialności za zobowiązania spółki w związku z wykonywaniem przez pozostałych partnerów wolnego zawodu w spółce, jak również za zobowiązania spółki będące następstwem działań lub zaniechań osób zatrudnionych przez spółkę na podstawie umowy o pracę lub innego stosunku prawnego, które podlegały kierownictwu innego partnera przy świadczeniu usług związanych z przedmiotem działalności spółki.

Spółka jawna – spółka osobowa prowadząca pod własną firmą przedsiębiorstwo zarobkowe, niebędąca inną spółką handlową. Wspólnikiem w spółce mogą być osoby fizyczne, osoby prawne, a także inne handlowe spółki osobowe. Spółka jawna ponosi odpowiedzialność za własne zobowiązania i nie ponosi odpowiedzialności za zobowiązania wspólników. Z kolei wspólnicy ponoszą solidarną i subsydiarną odpowiedzialność za zobowiązania spółki bez ograniczenia, całym swoim majątkiem. Solidarność zobowiązania oznacza, że każdy ze wspólników z innymi wspólnikami wespół ze spółką odpowiada za całość długu. W przypadku spełnienia świadczenia przez któregoś ze wspólników lub niektórych z nich, albo wszystkich, ale nie w częściach równych, przysługuje im wzajemne prawo do rozliczeń regresowych. Subsydiarność oznacza, że wierzyciel spółki może prowadzić egzekucję z majątku wspólnika, w przypadku gdy egzekucja z majątku spółki okaże się bezskuteczna.

Spółka komandytowa – spółka osobowa mająca na celu prowadzenie przedsiębiorstwa pod własną firmą, w której wobec wierzycieli za zobowiązania spółki, co najmniej jeden wspólnik odpowiada bez ograniczenia (komplementariusz), a odpowiedzialność co najmniej jednego wspólnika (komandytariusza) jest ograniczona. Wspólnikami mogą być osoby fizyczne, osoby prawne i inne podmioty mające zdolność prawną. Odpowiedzialność komplementariusza jest odpowiedzialnością osobistą, nieograniczoną, solidarną i subsydiarną. Odpowiedzialność komandytariusza jest ograniczona do wysokości sumy komandytowej.

Spółka komandytowo-akcyjna – spółka osobowa mająca na celu prowadzenie przedsiębiorstwa pod własną firmą, w której wobec wierzycieli za zobowiązania

its own company. Associates, who are called partners, in an professional partnership, can only be natural persons entitled to practise free professions such as: a lawyer, a pharmacist, an architect, a doctor. Partners bear responsibility for general – unrelated to the practising of free professions – financial liabilities of the partnership (e.g. redecoration of a dwelling). The responsibility of partners is in these cases unlimited, personal, joint and several, and a subsidiary one. A partner does not bear responsibility for the financial liabilities of the partnership in relation to practising by other partners a free profession in the partnership, or for liabilities of the partnership which result from actions or abandonments of people employed by the partnership on the basis of a contract of employment or other legal relationship who were subject to management of other partner while rendering services related to the subject of the partnership activity.

Unlimited partnership – a partnership managing under its own auspices a financial enterprise which is not another commercial company. A partner in the company can be natural persons, legal persons, or other commercial partnerships. An unlimited partnership bears responsibility for its own liabilities and does not bear responsibility for the liabilities of partners. On the other hand, partners bear joint, several and subsidiary responsibility for the liabilities of the company which is unlimited with all its property. Joint and several liability means that each partner, with other partners, together with the company, is responsible for the entirety of the financial liability. In case of paying for the liability by any of the partners, or some of them, or all of them, but not in equal parts, they are entitled to a mutual right to retrospective claims. Subsidiarity means that the company's creditors can perform distraining proceedings on the property of a partner, in case distraining on the property of the company proves to be ineffective.

Limited partnership – a partnership which aims at managing an enterprise under its own auspices in which at least one of the partners has unlimited responsibility (general partner) for financial liabilities of the company before creditors, and the liability of at least one of the partners (limited partner) is limited. Partners can be natural persons, legal persons and other entities which have legal capacity. The liability of the general partner is personal, unlimited, joint and several and subsidiary. The responsibility of the limited partner is limited to the comandite sum.

Joint-stock limited partnership – a partnership which aims at managing an enterprise under its own auspices in which at least one of the partners has unlimited responsibility (general partner) for the financial

spółki, co najmniej jeden wspólnik odpowiada bez ograniczenia (komplementariusz), a co najmniej jeden wspólnik jest akcjonariuszem. Spółka komandytowo-akcyjna jest konstrukcją zawierającą w istocie elementy spółki jawnej i akcyjnej. Odpowiedzialność komplementariusza jest odpowiedzialnością nieograniczoną, osobistą, solidarną i subsydiarną. Komplementariuszem mogą być osoby prawne, spółki osobowe oraz osoby fizyczne. Akcjonariuszem może być osoba prawna, handlowa spółka osobowa, osoba fizyczna. Nie może nim być spółka cywilna. Akcjonariusz nie ponosi odpowiedzialności za zobowiązania spółki, ale ponosi ryzyko majątkowe związane z wnoszonymi do spółki wkładami.

Spółka (akcyjna, z o.o.) z udziałem kapitału: Skarbu Państwa, państwowych osób prawnych, jednostek samorządu terytorialnego lub samorządowych osób prawnych, krajowych osób fizycznych, pozostałych krajowych jednostek prywatnych lub osób zagranicznych – spółka prawa handlowego, w której przynajmniej jedna akcja (udział) należy odpowiednio: do Skarbu Państwa, państwowej osoby prawnej, jednostki samorządu terytorialnego lub samorządowej osoby prawnej, krajowej osoby fizycznej, pozostałej krajowej jednostki prywatnej, osoby zagranicznej.

Spółka cywilna – stosunek zobowiązaniowy łączący strony (wspólników), przez który wspólnicy zobowiązują się dążyć do osiągnięcia wspólnego celu gospodarczego przez działanie w sposób oznaczony, w szczególności przez wniesienie wkładów. Wkłady wspólników mogą przybrać różne formy, ale muszą mieć wartość majątkową. Spółka ta jest jednostką organizacyjną niebędącą osobą prawną, której ustawa nie przyznała zdolności prawnej, a zatem nie jest podmiotem prawa. Przedsiębiorcami w rozumieniu przepisów o działalności gospodarczej są wspólnicy spółki cywilnej. Spółka cywilna podlega wpisowi do rejestru REGON.

Spółdzielnia – dobrowolne zrzeszenie nieograniczonej liczby osób, o zmiennym składzie osobowym i zmiennym funduszu udziałowym, które w interesie swoich członków prowadzi wspólną działalność gospodarczą i może również prowadzić działalność społeczną i oświatowo-kulturalną. Podstawą prawną działania jest ustawa z dnia 16 września 1982 r. Prawo spółdzielcze, inne ustawy oraz zarejestrowany statut. Spółdzielnia nabywa osobowość prawną z chwilą wpisania jej do Krajowego Rejestru Sądowego.

Fundacja – osoba prawna, której działalność oparta jest na majątku przekazanym przez założyciela-fundatora (osoby fizyczne niezależnie od ich obywatelstwa i miejsca

liabilities of the company before creditors, and at least one of the partners is a shareholder. Joint-stock limited partnership is a structure which contains elements of an unlimited company and a joint-stock company. The responsibility of the general partner is unlimited, personal, joint, several and subsidiary. The general partner can be legal persons, partnerships, as well as natural persons. The shareholder can be a legal person, a commercial partnership, a natural person. A general partnership cannot be a civil law partnership. The shareholder is not responsible for the financial liabilities of the partnership, but bears the property risk related to contributions which were brought into the company.

Company (joint-stock, limited liability) with a share of the capital held by: the State Treasury, state legal persons, local-government entities' or local administration legal persons, domestic natural persons, other domestic private entities or foreign natural – a commercial company and partnership in which at least one stock (share) belongs to the State Treasury, state legal person, local-government entities or local administration legal person, domestic natural person, other domestic private entities or foreign natural.

Civil law partnership – a liability relationship joining parties (partners), through which partners are obliged to pursue achievement of a common economic aim by acting in a prescribed manner, especially by contributions. Contributions of partners can come in different forms, but they must have a property value. Such a partnership is an organizational entity without legal personality and whose legal capacity was not granted by an act, and therefore is not a legal entity. Entrepreneurs in the understanding of regulations on economic activity are the partners in a civil law partnership. A civil law partnership is subject to the REGON register.

Co-operative – a voluntary association of an unlimited number of people, with changeable personnel and a changeable share fund, which in the interests of its members manages common economic activity and can also run social and educational activities. The legal basis of operation is the Act of 16 September 1982, co-operative law, other Acts and a registered statute. A co-operative acquires legal personality at the moment of registering it in the National Court Register.

Foundation – a legal person whose activity is based on the property transferred by the founder-endower (a natural person irrespective of his/her citizenship or place of residence, or legal persons with their head offices in Poland or abroad) and current payment (donations), established for the fulfilment of aims socially and

zamieszkania bądź osoby prawne mające siedziby w Polsce lub za granicą) i bieżących wpłatach (dotacjach), ustanowiona dla realizacji zgodnych z podstawowymi interesami Rzeczypospolitej Polskiej celów społecznie lub gospodarczo użytecznych, w szczególności takich, jak: ochrona zdrowia, rozwój gospodarki i nauki, oświata i wychowanie, kultura i sztuka, opieka i pomoc społeczna, ochrona środowiska oraz opieka nad zabytkami. Fundacja działa na podstawie ustawy z 6 kwietnia 1984 r. o fundacjach i na podstawie statutu. Uzyskuje osobowość prawną z chwilą wpisania do Krajowego Rejestru Sądowego.

Stowarzyszenie – dobrowolne, samorządne, trwałe zrzeszenie o celach niezarobkowych, które samodzielnie określa swoje cele, programy działania i struktury organizacyjne oraz uchwała akty wewnętrzne dotyczące jego działalności. Prawo tworzenia stowarzyszeń przysługuje obywatelom polskim mającym pełną zdolność do czynności prawnych i niepozbawionym praw publicznych. Podstawą prawną działania jest ustawa z dnia 7 kwietnia 1989 r. Prawo o stowarzyszeniach oraz statut. Stowarzyszenie uzyskuje osobowość prawną i może rozpocząć działalność z chwilą wpisania do Krajowego Rejestru Sądowego. Uproszczoną formą stowarzyszenia jest stowarzyszenie zwykłe, nie posiadające osobowości prawnej.

Pojęcia związane z klasyfikacją form własności Terms related to the classification of forms of ownership

Forma własności – pojęcie stosowane w metodologii rejestru REGON pozwalające określić stopień „posiadania” przez podmiot kapitału. Wyróżnia się formy własności:

- czystą – oznacza posiadanie kapitału w 100% przez jeden podmiot lub więcej podmiotów pod warunkiem, iż wszystkie reprezentują ten sam rodzaj własności,
- mieszaną – oznacza posiadanie kapitału przez dwa lub więcej podmiotów pod warunkiem, że reprezentują one co najmniej dwa różne rodzaje własności.

Sektor własnościowy – pojęcie stosowane w metodologii rejestru REGON pozwalające grupować podmioty gospodarki narodowej z punktu widzenia prawa własności. Wyróżnia się:

- **sektor publiczny** – mienie zaliczanych do niego podmiotów w całości lub w przeważającej części należy do Skarbu Państwa, państwowych osób prawnych, jednostek samorządu terytorialnego lub samorządowych osób prawnych,
- **sektor prywatny** – mienie zaliczanych do niego podmiotów w całości lub w przeważającej części

economically useful, which are, in accordance with the basic interests of the Republic of Poland, especially: health care, development of the economy and science, education, culture and arts, social relief and welfare, environmental protection, and monument protection.

A foundation operates on the basis of the Act of 6 April 1984 on foundations and a statute. It acquires legal personality at the moment of registering in the National Court Register.

Association – a voluntary, self-governed association with non-profit aims which determines its aims, action programmes and organizational structures independently, and establishes internal acts regarding its activity. The right to create associations is granted to citizens of Poland who have full legal capacity and who are not deprived of public rights. The legal basis of operation is the Act of 7 April 1989. Law on associations, and statute. An association acquires legal personality and can start its activity at the moment of registering in the National Court Register. A simplified form of association is a common association without legal personality.

Form of ownership – a term applied in the methodology of the REGON register allowing the degree of the entity’s ownership of capital to be determined. The following forms of ownership are distinguished:

- pure ownership – which means the ownership of 100% of capital by one entity or more entities, provided that they represent the same type of ownership,
- mixed ownership – which means the ownership of capital by two or more entities, provided that they represent at least two different types of ownership.

Ownership sector – a term applied in the methodology of the REGON register allowing national economy entities to be grouped in terms of ownership right. There are:

- **public sector** – grouping state ownership (of the State Treasury and state legal persons), local self-government entity ownership as well as “mixed ownership” with a predominance of capital (property) of public sector entities,
- **private sector** – grouping private domestic ownership (of natural persons and other private

należy do prywatnych właścicieli – krajowych osób fizycznych, pozostałych krajowych jednostek prawnych lub osób zagranicznych.

entities), foreign ownership (of foreign persons) as well as “mixed ownership” with a predominance of private sector entity capital (property) and lack of predominance of public or private sector in capital (property) of the entity.

Pojęcia związane z klasyfikacją rodzajów działalności (PKD) Terms related to the classification of activities (PKD)

Polska Klasyfikacja Działalności (PKD 2007) została wprowadzona Rozporządzeniem Rady Ministrów z dnia 24 grudnia 2007 r. w sprawie Polskiej Klasyfikacji Działalności (PKD) (Dz.U. Nr 251, poz. 1885 z późn. zm.). PKD 2007 została opracowana na podstawie statystycznej klasyfikacji działalności gospodarczej NACE Rev. 2, wprowadzonej rozporządzeniem (WE) Nr 1893/2006 Parlamentu Europejskiego i Rady z dnia 20 grudnia 2006 r. w sprawie statystycznej klasyfikacji działalności gospodarczej NACE Rev. 2 i zmieniającym rozporządzenie Rady (EWG) Nr 3037/90 oraz niektóre rozporządzenia WE w sprawie określonych dziedzin statystycznych (Dziennik Urzędowy UE L 393/1 z dnia 30.12.2006).

W związku z powyższym PKD 2007 zachowuje pełną spójność i porównywalność metodologiczną, pojęciową, zakresową i kodową z klasyfikacją NACE Rev.2. Klasyfikacja ta jest umownie przyjętym, hierarchicznie usystematyzowanym podziałem zbioru rodzajów działalności społeczno-gospodarczej, jakie realizują jednostki (podmioty gospodarcze).

Klasyfikacja PKD 2007 jest klasyfikacją pięciopoziomową. Poziom pierwszy (sekcja) – oznaczony jest symbolem jednoliterowym, dzieli ogólną zbiorowość na 21 grupowań rodzajów działalności, na które składają się czynności związane ze sobą z punktu widzenia tradycyjnie ukształtowanego, ogólnego podziału pracy.

W ramach PKD 2007 dokonano dodatkowego grupowania, ujmując pod pojęciem „**Przemysł**” sekcje: „Górnictwo i wydobywanie”, „Przetwórstwo przemysłowe”, „Wytwarzanie i zaopatrywanie w energię elektryczną, gaz, parę wodną, gorącą wodę i powietrze do układów klimatyzacyjnych” oraz „Dostawa wody; gospodarowanie ściekami i odpadami oraz działalność związana z rekultywacją”.

The Polish Classification of Activities (PKD 2007) was introduced by the decree of the Council of Ministers regarding the Polish Classification of Activities (PKD), dated 24 December 2007 (Journal of Laws No. 251, item 1885 with later amendments). PKD 2007 was prepared on the basis of the statistical classification of economic activities NACE Rev. 2, introduced by regulation (EC) No. 1893/2006 of the European Parliament and Council of 20 December 2006 establishing the statistical classification of economic activities NACE Revision 2 and amending Council Regulation (EEC) No 3037/90 as well as certain EC Regulations on specific statistical domains (Official Journal L 393/1, 30.12.2006).

In the light of the foregoing, it is fully consistent and comparable with the Nace Rev.2 in terms of methodology, terms, scope and codes. This classification is an agreed, hierarchically-arranged division of types of social and economic activities conducted by entities (economic entities).

The PKD 2007 classification is a five-level classification. The first level (section) is marked with an one-letter symbol; divides a total group into 21 groupings of types of activities, which consist of activities interrelated from the point of view of a traditionally-arranged, general division of work.

As part of PKD 2007 the item „**Industry**” was introduced, including NACE Rev. 2 sections: “Mining and quarrying”, “Manufacturing”, “Electricity, gas, steam and air conditioning supply” and “Water supply; sewerage, waste management and remediation activities”, as an additional grouping.