

# Rejestracje i upadłości przedsiębiorstw w I kwartale 2021 roku

13.05.2021 r.


**0,1%**

Wzrost liczby rejestracji przedsiębiorstw w I kwartale 2021 roku w stosunku do analogicznego okresu ubiegłego roku

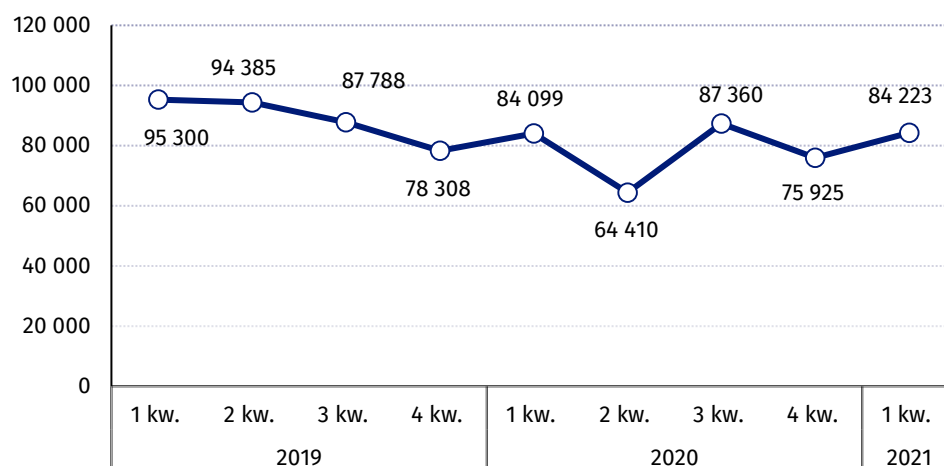
W I kwartale 2021 roku odnotowano 84 223 rejestracji przedsiębiorstw tj. o 0,1% więcej niż w analogicznym okresie ub. roku oraz 126 upadłości przedsiębiorstw tj. o 11,3% mniej niż w analogicznym okresie ub. roku.

## Rejestracje przedsiębiorstw

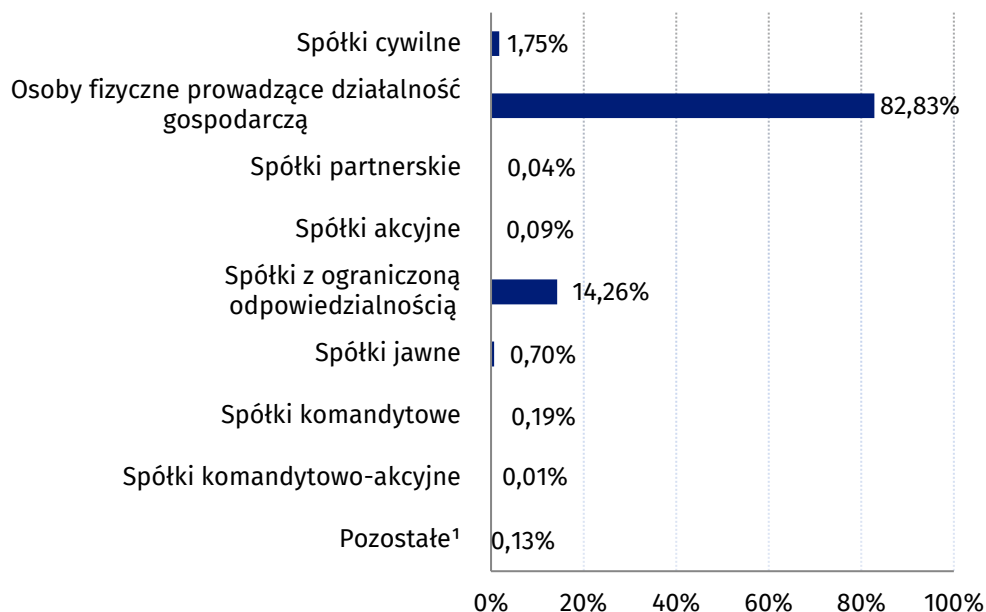
Liczba rejestracji przedsiębiorstw w I kwartale 2021 r. wyniosła 84 223 wobec 84 099 w analogicznym okresie roku poprzedniego. W I kwartale 2021 r. zaobserwowano wzrost liczby rejestracji w sekcji informacja i komunikacja (o 39,1%), handel; naprawa pojazdów samochodowych (o 9,5%) oraz w usługach (o 3,5%). Zmniejszenie liczby rejestracji zanotowano w zakwaterowaniu i gastronomii (o 14,6%), budownictwie (o 13,6%), transporcie i gospodarce magazynowej (o 13,2%), a także w przemyśle (o 2,2%). W wyróżnionych formach prawnych, największy wzrost liczby rejestracji nastąpił w spółkach jawnych (o 124,5%), a największy spadek w spółkach komandytowych (o 88,4%). Osoby fizyczne prowadzące działalność gospodarczą stanowiły 82,8% wszystkich rejestracji przedsiębiorstw, a spółki z ograniczoną odpowiedzialnością 14,3% (w I kwartale 2020 r. udziały te wynosiły odpowiednio 82,6% i 13,4%).

Największy wzrost liczby rejestracji (o 39,1%) nastąpił w sekcji informacja i komunikacja

Wykres 1. Liczba rejestracji przedsiębiorstw



**Wykres 2. Struktura rejestracji przedsiębiorstw według form prawnych w I kwartale 2021 roku**



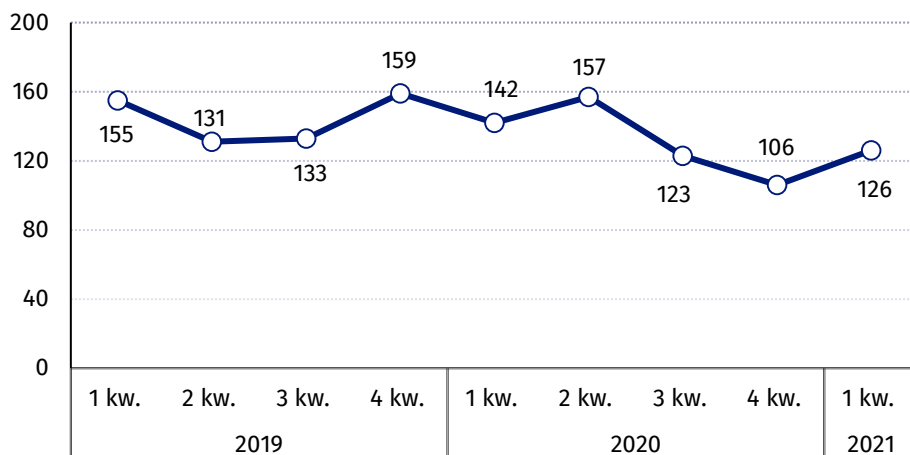
<sup>1</sup>Pozycja „pozostałe” zawiera następujące formy prawne: przedsiębiorstwa państwowe; spółdzielnie; oddziały zagranicznych przedsiębiorstw; spółki przewidziane w przepisach innych ustaw niż Kodeks spółek handlowych i Kodeks cywilny lub formy prawne, do których stosuje się przepisy o spółkach; przedsiębiorstwa zagraniczne; podmioty bez szczególnej formy prawnej.

### Upadłości przedsiębiorstw

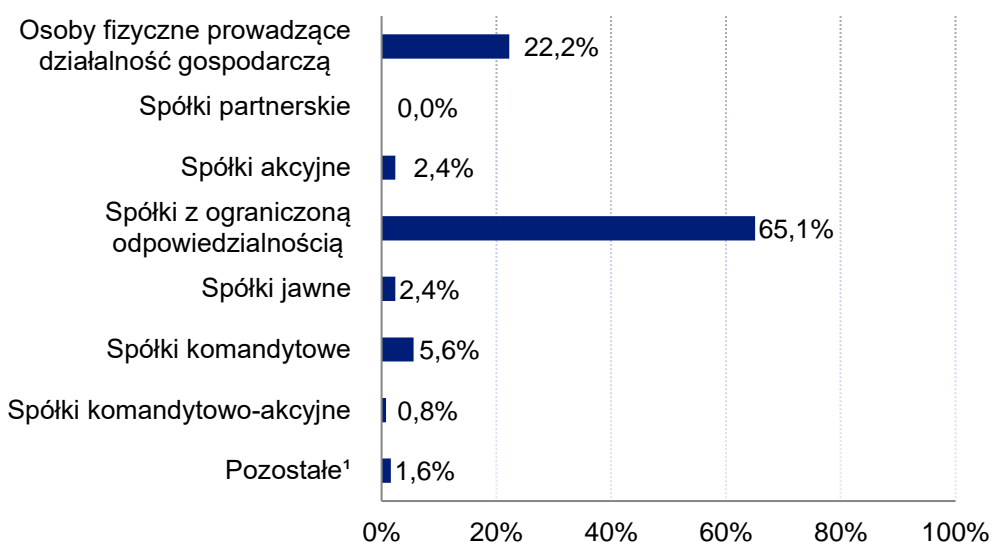
Liczba upadłości przedsiębiorstw w I kwartale 2021 r. wyniosła 126 i była o 11,3% mniejsza niż w analogicznym okresie roku poprzedniego. Spadek liczby upadłości odnotowano w transporcie i gospodarce magazynowej (5 wobec 13), przemyśle (28 wobec 33), budownictwie (16 wobec 20), w handlu; naprawie pojazdów samochodowych (34 wobec 38) informacji i komunikacji (3 wobec 5) oraz zakwaterowaniu i gastronomii (9 wobec 10). Wzrost liczby upadłości zanotowano w usługach (23 wobec 21). Według wyróżnionych form prawnych mniejszą liczbę upadłości zanotowano dla osób fizycznych prowadzących działalność gospodarczą (28 wobec 39) oraz spółek akcyjnych (3 wobec 11). Wzrost liczby upadłości nastąpił w spółkach z ograniczoną odpowiedzialnością (82 wobec 80) oraz spółdzielniach (2 wobec 1). Wśród podmiotów, dla których ogłoszono upadłość 65,1% stanowiły spółki z ograniczoną odpowiedzialnością (wobec udziału 56,3% w I kwartale 2020 r.), a 22,2% osoby fizyczne prowadzące działalność gospodarczą (wobec udziału 27,5% w I kwartale 2020 r.).

W I kwartale 2021 r. liczba upadłości przedsiębiorstw zmniejszyła się o 11,3% w stosunku do analogicznego kwartału ub. roku

**Wykres 3. Liczba upadłości przedsiębiorstw**



**Wykres 4. Struktura upadłości przedsiębiorstw według form prawnych w I kwartale 2021 roku**



<sup>1</sup>Pozycja „pozostałe” zawiera następujące formy prawne: przedsiębiorstwa państwowe; spółdzielnie; oddziały zagranicznych przedsiębiorstw; spółki przewidziane w przepisach innych ustaw niż Kodeks spółek handlowych i Kodeks cywilny lub formy prawne, do których stosuje się przepisy o spółkach; przedsiębiorstwa zagraniczne; podmioty bez szczególnej formy prawnej.

Dane prezentowane w niniejszym opracowaniu są przygotowywane zgodnie z wytycznymi opracowanymi przez Eurostat i zawierają informacje dotyczące rejestracji i upadłości podmiotów gospodarczych (przedsiębiorstw) o przeważającym rodzaju działalności zaliczanym według PKD 2007 do sekcji od B (górnictwo i wydobywanie) do S (pozostała działalność usługowa) z wyłączeniem sekcji O (administracja publiczna i obrona narodowa; obowiązkowe zabezpieczenia społeczne) oraz działu 94 (działalność organizacji członkowskich).

Ze względu na formę prawną dane obejmują: spółki cywilne prowadzące działalność na podstawie umowy zawartej zgodnie z Kodeksem cywilnym, osoby fizyczne prowadzące działalność gospodarczą, spółki partnerskie, spółki akcyjne, spółki z ograniczoną odpowiedzialnością, spółki jawne, spółki komandytowe, spółki komandytowo-akcyjne, przedsiębiorstwa państwowe, spółdzielnie, oddziały zagranicznych przedsiębiorców, spółki przewidziane w przepisach innych ustaw niż Kodeks spółek handlowych i Kodeks cywilny lub formy prawne, do których stosuje się przepisy o spółkach, przedsiębiorstwa zagraniczne, podmioty bez szczególnej formy prawnej.

W opracowaniu wprowadzono dodatkowe grupowania w stosunku do ogólnie przyjętych przekrojów klasyfikacyjnych, ujmując pod pojęciem:

„przemysł” sekcje: górnictwo i wydobywanie (sekcja B), przetwórstwo przemysłowe (sekcja C), wytwarzanie i zaopatrywanie w energię elektryczną, gaz, parę wodną, gorącą wodę (sekcja D), dostawa wody; gospodarowanie ściekami i odpadami, rekultywacja (sekcja E);

„usługi” sekcje: działalność finansowa i ubezpieczeniowa (sekcja K), obsługa rynku nieruchomości (sekcja L), działalność profesjonalna, naukowa i techniczna (sekcja M), administrowanie i działalność wspierająca (sekcja N);

„pozostałe sekcje” sekcje: edukacja (sekcja P), opieka zdrowotna i pomoc społeczna (sekcja Q), kultura, rozrywka i rekreacja (sekcja R), pozostała działalność usługowa (sekcja S z wyłączeniem działu 94 działalność organizacji członkowskich).

Liczba upadłości w danym kwartale dotyczy przedsiębiorstw wobec których zostało wydane, w danym kwartale przez właściwy Sąd Rejonowy, postanowienie o ogłoszeniu upadłości.

Liczba rejestracji w danym kwartale dotyczy przedsiębiorstw które zostały w danym kwartale wpisane do Krajowego Rejestru Urzędowego Podmiotów Gospodarki Narodowej (REGON). Rejestracje obejmują także osoby fizyczne, które zlikwidowały i ponownie podjęły działalność gospodarczą.

W przypadku cytowania danych Głównego Urzędu Statystycznego prosimy o zamieszczenie informacji: „Źródło danych GUS”, a przypadku publikowania obliczeń dokonanych na danych opublikowanych przez GUS prosimy o zamieszczenie informacji: „Opracowanie własne na podstawie danych GUS”.

**ANEKS TABELARYCZNY**

**Tablica 1. Liczba rejestracji przedsiębiorstw**

WYSZCZEGÓLNIENIE	2019				2020				2021
	1 kw.	2 kw.	3 kw.	4 kw.	1 kw.	2 kw.	3 kw.	4 kw.	1 kw.
<b>OGÓŁEM</b>	<b>95 300</b>	<b>94 385</b>	<b>87 788</b>	<b>78 308</b>	<b>84 099</b>	<b>64 410</b>	<b>87 360</b>	<b>75 925</b>	<b>84 223</b>
Przemysł (sekcje B,C,D,E)	7 807	7 805	7 267	6 407	6 980	5 429	7 081	6 188	6 828
Budownictwo (sekcja F)	21 477	22 031	20 050	15 140	19 529	14 324	19 930	14 601	16 871
Handel; naprawa pojazdów samochodowych (sekcja G)	16 863	15 413	14 236	13 992	14 285	12 661	15 547	14 036	15 648
Transport i gospo- darka magazynowa (sekcja H)	6 895	5 865	5 228	4 934	5 586	4 047	4 920	4 214	4 846
Zakwaterowanie i gastrologia (sekcja I)	3 410	4 912	3 345	2 547	2 798	3 349	3 313	2 002	2 389
Informacja i komunikacja (sekcja J)	6 210	5 746	5 484	5 253	5 544	3 879	5 622	6 197	7 709
Usługi (sekcje K,L,M,N)	20 334	19 649	18 634	17 406	18 182	12 904	18 129	17 225	18 812
Pozostałe sekcje (P,Q,R,S z wyjąt- czaniem działu 94)	12 304	12 964	13 544	12 629	11 195	7 817	12 818	11 462	11 120

**Tablica 2. Liczba rejestracji przedsiębiorstw według form prawnych**

WYSZCZEGÓLNIENIE	2019				2020				2021
	1 kw.	2 kw.	3 kw.	4 kw.	1 kw.	2 kw.	3 kw.	4 kw.	1 kw.
<b>OGÓŁEM</b>	<b>95 300</b>	<b>94 385</b>	<b>87 788</b>	<b>78 308</b>	<b>84 099</b>	<b>64 410</b>	<b>87 360</b>	<b>75 925</b>	<b>84 223</b>
Spółki cywilne	1 836	1 396	1 304	1 379	1 455	918	1 224	1 123	1 472
Osoby fizyczne prowadzące działalność gospodarczą	80 947	81 994	75 080	64 613	69 472	53 530	73 987	63 355	69 760
Spółki partnerskie	29	19	31	32	25	20	26	34	37
Spółki akcyjne	85	68	64	83	68	45	63	83	74
Spółki z ograniczoną odpowiedzialnością	10 464	9 279	9 672	10 459	11 299	8 559	10 657	10 328	12 013
Spółki jawne	287	279	260	228	261	191	202	410	586
Spółki komandytowe	1 503	1 208	1 235	1 372	1 385	1 049	1 089	492	160
Spółki komandytowo-akcyjne	28	32	26	32	25	16	15	13	8
Przedsiębiorstwa państwowe	0	0	0	0	0	0	0	0	0
Spółdzielnie	42	41	47	33	46	29	29	28	32
Oddziały zagranicznych przedsiębiorstw	50	53	52	53	41	40	53	47	52
Inne, w tym bez szczególnej formy prawnej*	29	16	17	24	22	13	15	12	29

\*Pozycja obejmuje następujące formy prawne: spółki przewidziane w przepisach innych ustaw niż Kodeks spółek handlowych i Kodeks cywilny lub formy prawne, do których stosuje się przepisy o spółkach; przedsiębiorstwa zagraniczne; podmioty bez szczególnej formy prawnej.

**Tablica 3. Liczba upadłości przedsiębiorstw**

WYSZCZEGÓLNIENIE	2019				2020				2021
	1 kw.	2 kw.	3 kw.	4 kw.	1 kw.	2 kw.	3 kw.	4 kw.	1 kw.
<b>OGÓŁEM</b>	<b>155</b>	<b>131</b>	<b>133</b>	<b>159</b>	<b>142</b>	<b>157</b>	<b>123</b>	<b>106</b>	<b>126</b>
Przemysł (sekcje B,C,D,E)	41	26	33	36	33	40	32	19	28
Budownictwo (sekcja F)	24	19	28	19	20	19	18	15	16
Handel; naprawa pojazdów samo- chodowych (sekcja G)	51	44	28	45	38	41	34	34	34
Transport i gospo- darka magazynowa (sekcja H)	10	9	9	15	13	13	5	8	5
Zakwaterowanie i gastrologia (sekcja I)	2	4	5	4	10	5	9	6	9
Informacja i komu- nikacja (sekcja J)	4	3	5	5	5	3	1	3	3
Usługi (sekcje K,L,M,N)	17	21	21	26	21	25	18	16	23
Pozostałe sekcje (P,Q,R,S z wyjąt- cznieniem działu 94)	6	5	4	9	2	11	6	5	8

**Tablica 4. Liczba upadłości przedsiębiorstw według form prawnych**

WYSZCZEGÓLNIENIE	2019				2020				2021
	1 kw.	2 kw.	3 kw.	4 kw.	1 kw.	2 kw.	3 kw.	4 kw.	1 kw.
<b>OGÓŁEM</b>	<b>155</b>	<b>131</b>	<b>133</b>	<b>159</b>	<b>142</b>	<b>157</b>	<b>123</b>	<b>106</b>	<b>126</b>
Osoby fizyczne prowadzące działalność gospodarczą	35	31	37	46	39	35	26	20	28
Spółki partnerskie	0	0	0	0	0	0	0	0	0
Spółki akcyjne	16	4	9	11	11	13	7	9	3
Spółki z ograniczoną odpowiedzialnością	94	82	74	82	80	84	79	65	82
Spółki jawne	4	5	3	9	3	7	5	4	3
Spółki komandytowe	4	4	4	7	7	13	5	8	7
Spółki komandytowo akcyjne	0	2	0	2	1	2	0	0	1
Przedsiębiorstwa państwowe	1	0	0	0	0	0	0	0	0
Spółdzielnie	1	3	6	2	1	3	1	0	2
Oddziały zagranicznych przedsiębiorstw	0	0	0	0	0	0	0	0	0
Inne, w tym bez szczególnej formy prawnej*	0	0	0	0	0	0	0	0	0

\*Pozycja obejmuje następujące formy prawne: spółki przewidziane w przepisach innych ustaw niż Kodeks spółek handlowych i Kodeks cywilny lub formy prawne, do których stosuje się przepisy o spółkach; przedsiębiorstwa zagraniczne; podmioty bez szczególnej formy prawnej.

Opracowanie merytoryczne:  
**Departament Przedsiębiorstw**  
**Dyrektor Katarzyna Walkowska**  
Tel: 22 608 31 25

Rozpowszechnianie:  
**Rzecznik Prasowy Prezesa GUS**  
**Karolina Banaszek**  
Tel: 22 608 34 75, 22 608 30 09

**Wydział Współpracy z Mediami**

Tel: 22 608 34 91, 22 608 38 04

**e-mail: [obslugaprasowa@stat.gov.pl](mailto:obslugaprasowa@stat.gov.pl)**



[www.stat.gov.pl](http://www.stat.gov.pl)



[@GUS\\_STAT](https://twitter.com/GUS_STAT)



[@GlownyUrzadStatystyczny](https://www.facebook.com/GlownyUrzadStatystyczny)

**Powiązane opracowania**

[Rejestracje i upadłości podmiotów gospodarczych w I kwartale 2019 roku](#)

[Rejestracje i upadłości podmiotów gospodarczych w II kwartale 2019 roku](#)

[Rejestracje i upadłości podmiotów gospodarczych w III kwartale 2019 roku](#)

[Rejestracje i upadłości podmiotów gospodarczych w IV kwartale 2019 roku](#)

[Rejestracje i upadłości podmiotów gospodarczych w I kwartale 2020 roku](#)

[Rejestracje i upadłości podmiotów gospodarczych w II kwartale 2020 roku](#)

[Rejestracje i upadłości podmiotów gospodarczych w III kwartale 2020 roku](#)

[Rejestracje i upadłości podmiotów gospodarczych w IV kwartale 2020 roku](#)