

Rejestracje i upadłości podmiotów gospodarczych w II kwartale 2020 roku

12.08.2020 r.



Spadek liczby rejestracji podmiotów gospodarczych w II kwartale 2020 roku w stosunku do analogicznego okresu ubiegłego roku

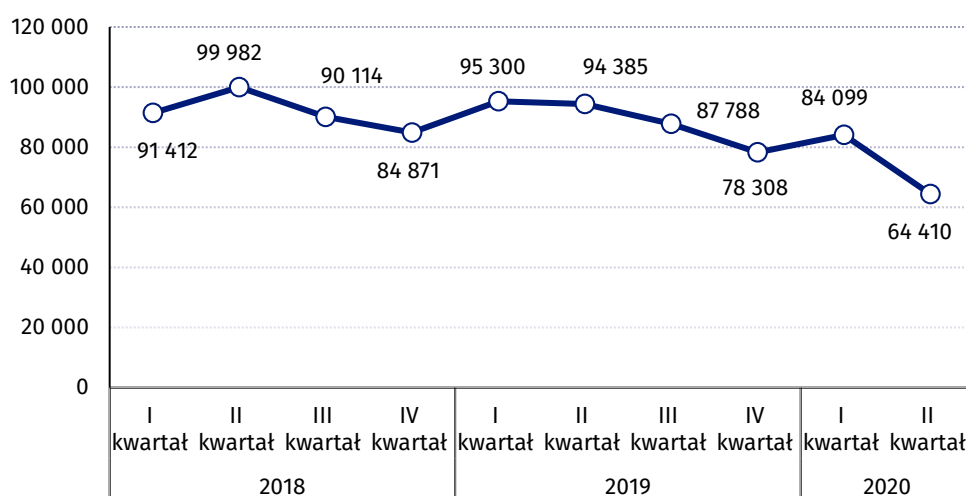
W II kwartale 2020 roku odnotowano 64 410 rejestracji podmiotów gospodarczych tj. o 31,8% mniej niż w analogicznym okresie ub. roku oraz 157 upadłości podmiotów gospodarczych tj. o 19,8% więcej niż w analogicznym okresie ub. roku.

Rejestracje podmiotów gospodarczych

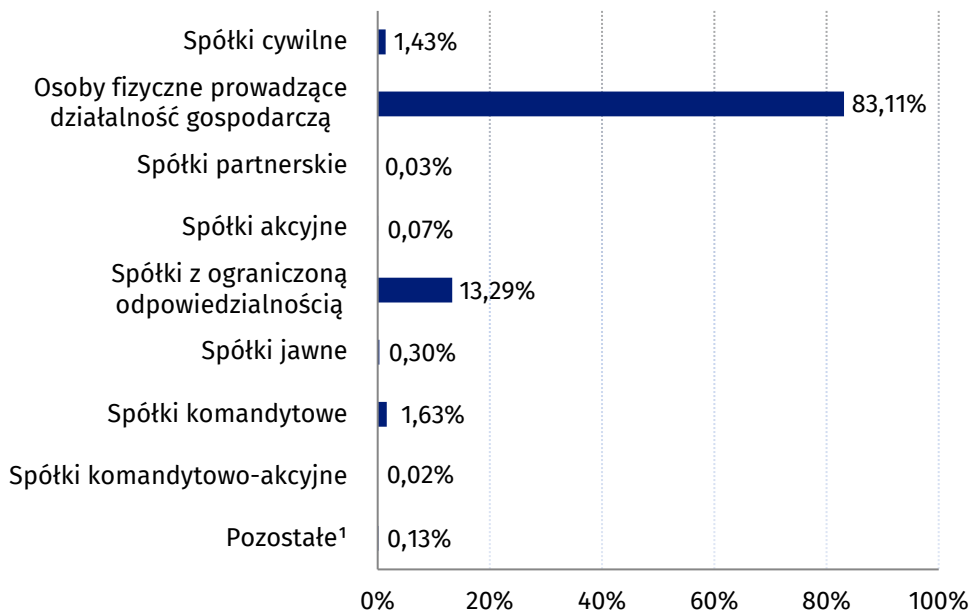
Liczba rejestracji podmiotów gospodarczych w II kwartale 2020 r. wyniosła 64 410 wobec 94 385 w analogicznym okresie roku poprzedniego. W II kwartale 2020 r. zaobserwowano mniejszą liczbę rejestracji niż rok wcześniej we wszystkich analizowanych rodzajach działalności, w tym w budownictwie nastąpił spadek o 35,0% , w usługach o 34,3%, w informacji i komunikacji o 32,5%, w zakwaterowaniu i gastronomii o 31,8%, w sekcji transport i gospodarka magazynowa o 31,0%, w przemyśle o 30,4% i w handlu; naprawie pojazdów samochodowych o 17,9%. Liczba rejestracji w II kwartale 2020 r. w stosunku do II kwartału 2019 r. zmniejszyła się we wszystkich wyróżnionych formach prawnych, z wyjątkiem spółek partnerskich (20 podmiotów wobec 19). Osoby fizyczne prowadzące działalność gospodarczą stanowiły 83,1% wszystkich rejestracji podmiotów gospodarczych, a spółki z ograniczoną odpowiedzialnością 13,3% (w drugim kwartale 2019 roku było to odpowiednio 86,9% i 9,8%).

Największy spadek liczby rejestracji (o 35,0%) nastąpił w sekcji budownictwo

Wykres 1. Liczba rejestracji podmiotów gospodarczych



Wykres 2. Struktura rejestracji podmiotów gospodarczych według form prawnych w II kwartale 2020 roku



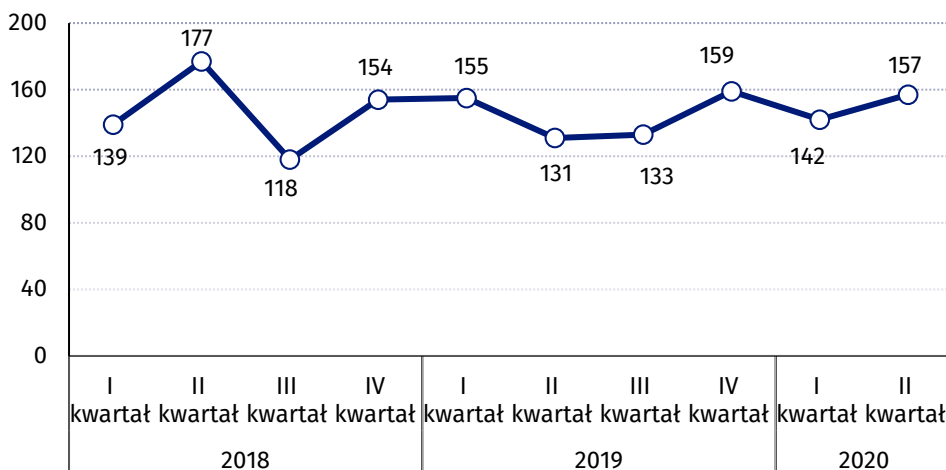
¹Pozycja „pozostałe” zawiera następujące formy prawne: przedsiębiorstwa państwowe; spółdzielnie; oddziały zagranicznych przedsiębiorstw; spółki przewidziane w przepisach innych ustaw niż Kodeks spółek handlowych i Kodeks cywilny lub formy prawne, do których stosuje się przepisy o spółkach; przedsiębiorstwa zagraniczne; podmioty bez szczególnej formy prawnej.

Upadłości podmiotów gospodarczych

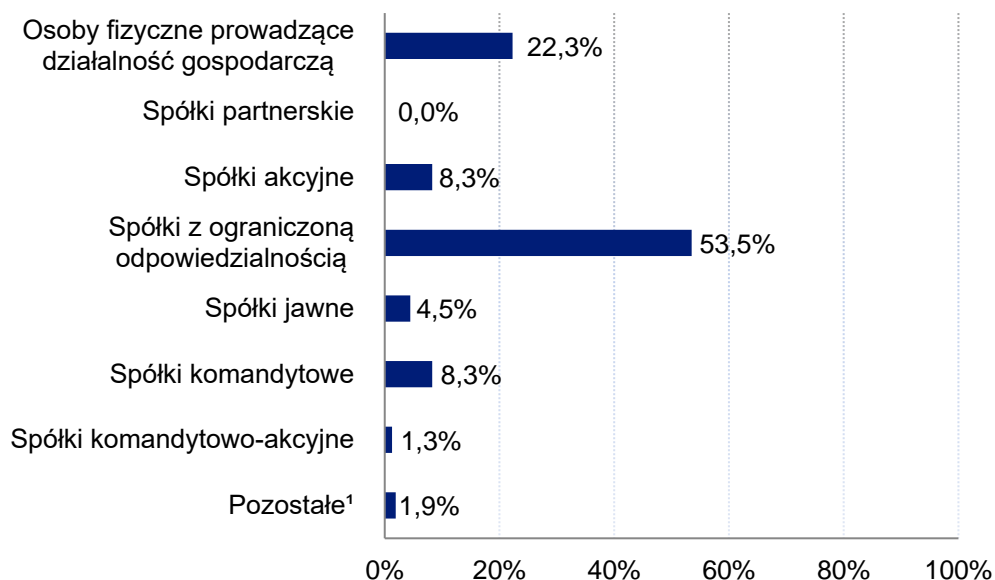
Liczba upadłości podmiotów gospodarczych w II kwartale 2020 r. wyniosła 157 i była o 19,8% większa niż w analogicznym okresie roku poprzedniego. Wzrost liczby upadłości odnotowano w przemyśle (40 wobec 26), usługach (25 wobec 21), transporcie i gospodarce magazynowej (13 wobec 9) oraz zakwaterowaniu i gastronomii (5 wobec 4). Spadek liczby upadłości zanotowano w handlu; naprawie pojazdów samochodowych (41 wobec 44). Natomiast w budownictwie oraz informacji i komunikacji liczba upadłości pozostała na tym samym poziomie. Liczba upadłości podmiotów gospodarczych w II kwartale 2020 r. w stosunku do II kwartału 2019 r. zmniejszyła się we wszystkich wyróżnionych formach prawnych. Wśród podmiotów, dla których ogłoszono upadłość 53,5% stanowiły spółki z ograniczoną odpowiedzialnością, 22,3% osoby fizyczne prowadzące działalność gospodarczą, a 16,6% łącznie spółki komandytowe i akcyjne.

W II kwartale 2020 r. liczba upadłości podmiotów gospodarczych zwiększyła się o 19,8% w stosunku do analogicznego kwartału ub. roku

Wykres 3. Liczba upadłości podmiotów gospodarczych



Wykres 4. Struktura upadłości podmiotów gospodarczych według form prawnych w II kwartale 2020 roku



¹Pozycja „pozostałe” zawiera następujące formy prawne: przedsiębiorstwa państwowe; spółdzielnie; oddziały zagranicznych przedsiębiorstw; spółki przewidziane w przepisach innych ustaw niż Kodeks spółek handlowych i Kodeks cywilny lub formy prawne, do których stosuje się przepisy o spółkach; przedsiębiorstwa zagraniczne; podmioty bez szczególnej formy prawnej.

Dane prezentowane w niniejszym opracowaniu są przygotowywane zgodnie z wytycznymi opracowanymi przez Eurostat i zawierają informacje dotyczące rejestracji i upadłości podmiotów gospodarczych o przeważającym rodzaju działalności zaliczanym według PKD 2007 do sekcji od B (górnictwo i wydobywanie) do S (pozostała działalność usługowa) z wyłączeniem sekcji O (administracja publiczna i obrona narodowa; obowiązkowe zabezpieczenia społeczne) oraz działu 94 (działalność organizacji członkowskich).

Ze względu na formę prawną dane obejmują następujące podmioty: spółki cywilne prowadzące działalność na podstawie umowy zawartej zgodnie z Kodeksem cywilnym, osoby fizyczne prowadzące działalność gospodarczą, spółki partnerskie, spółki akcyjne, spółki z ograniczoną odpowiedzialnością, spółki jawne, spółki komandytowe, spółki komandytowo-akcyjne, przedsiębiorstwa państwowe, spółdzielnie, oddziały zagranicznych przedsiębiorców, spółki przewidziane w przepisach innych ustaw niż Kodeks spółek handlowych i Kodeks cywilny lub formy prawne, do których stosuje się przepisy o spółkach, przedsiębiorstwa zagraniczne, podmioty bez szczególnej formy prawnej.

W opracowaniu wprowadzono dodatkowe grupowania w stosunku do ogólnie przyjętych przekrojów klasyfikacyjnych, ujmując pod pojęciem:

- „przemysł” sekcje: górnictwo i wydobywanie (sekcja B), przetwórstwo przemysłowe (sekcja C), wytwarzanie i zaopatrywanie w energię elektryczną, gaz, parę wodną, gorącą wodę (sekcja D), dostawa wody; gospodarowanie ściekami i odpadami, rekultywacja (sekcja E);
- „usługi” sekcje: działalność finansowa i ubezpieczeniowa (sekcja K), obsługa rynku nieruchomości (sekcja L), działalność profesjonalna, naukowa i techniczna (sekcja M), administrowanie i działalność wspierająca (sekcja N);
- „pozostałe sekcje” sekcje: edukacja (sekcja P), opieka zdrowotna i pomoc społeczna (sekcja Q), kultura, rozrywka i rekreacja (sekcja R), pozostała działalność usługowa (sekcja S z wyłączeniem działu 94 działalność organizacji członkowskich).

Liczba upadłości w danym kwartale dotyczy podmiotów gospodarczych, wobec których zostało wydane, w danym kwartale przez właściwy Sąd Rejonowy, postanowienie o ogłoszeniu upadłości.

Liczba rejestracji w danym kwartale dotyczy podmiotów gospodarczych, które zostały w danym kwartale wpisane do Krajowego Rejestru Urzędowego Podmiotów Gospodarki Narodowej (REGON). Rejestracje obejmują także osoby fizyczne, które zlikwidowały i ponownie podjęły działalność gospodarczą.

W przypadku cytowania danych Głównego Urzędu Statystycznego prosimy o zamieszczenie informacji: „Źródło danych GUS”, a przypadku publikowania obliczeń dokonanych na danych opublikowanych przez GUS prosimy o zamieszczenie informacji: „Opracowanie własne na podstawie danych GUS”.

ANEKS TABELARYCZNY

Tablica 1. Liczba rejestracji podmiotów gospodarczych

WYSZCZEGÓLNIENIE	2019				2020	
	I kwartał	II kwartał	III kwartał	IV kwartał	I kwartał	II kwartał
OGÓŁEM	95 300	94 385	87 788	78 308	84 099	64 410
Przemysł (sekcje B,C,D,E)	7 807	7 805	7 267	6 407	6 980	5 429
Budownictwo (sekcja F)	21 477	22 031	20 050	15 140	19 529	14 324
Handel; naprawa pojazdów samochodowych (sekcja G)	16 863	15 413	14 236	13 992	14 285	12 661
Transport i gospodarka magazynowa (sekcja H)	6 895	5 865	5 228	4 934	5 586	4 047
Zakwaterowanie i gastrologia (sekcja I)	3 410	4 912	3 345	2 547	2 798	3 349
Informacja i komunikacja (sekcja J)	6 210	5 746	5 484	5 253	5 544	3 879
Usługi (sekcje K,L,M,N)	20 334	19 649	18 634	17 406	18 182	12 904
Pozostałe sekcje (P,Q,R,S z wyłączeniem działu 94)	12 304	12 964	13 544	12 629	11 195	7 817

Tablica 2. Liczba rejestracji podmiotów gospodarczych według form prawnych

WYSZCZEGÓLNIENIE	2019				2020	
	I kwartał	II kwartał	III kwartał	IV kwartał	I kwartał	II kwartał
OGÓŁEM	95 300	94 385	87 788	78 308	84 099	64 410
Spółki cywilne	1 836	1 396	1 304	1 379	1 455	918
Osoby fizyczne prowadzące działalność gospodarczą	80 947	81 994	75 080	64 613	69 472	53 530
Spółki partnerskie	29	19	31	32	25	20
Spółki akcyjne	85	68	64	83	68	45
Spółki z ograniczoną odpowiedzialnością	10 464	9 279	9 672	10 459	11 299	8 559
Spółki jawne	287	279	260	228	261	191
Spółki komandytowe	1 503	1 208	1 235	1 372	1 385	1 049
Spółki komandytowo-akcyjne	28	32	26	32	25	16
Przedsiębiorstwa państwowe	0	0	0	0	0	0
Spółdzielnie	42	41	47	33	46	29
Oddziały zagranicznych przedsiębiorstw	50	53	52	53	41	40
Inne, w tym bez szczególnej formy prawnej*	29	16	17	24	22	13

*Pozycja obejmuje następujące podmioty: spółki przewidziane w przepisach innych ustaw niż Kodeks spółek handlowych i Kodeks cywilny lub formy prawne, do których stosuje się przepisy o spółkach; przedsiębiorstwa zagraniczne; podmioty bez szczególnej formy prawnej.

Tablica 3. Liczba upadłości podmiotów gospodarczych

WYSZCZEGÓLNIENIE	2019				2020	
	I kwartał	II kwartał	III kwartał	IV kwartał	I kwartał	II kwartał
OGÓŁEM	155	131	133	159	142	157
Przemysł (sekcje B,C,D,E)	41	26	33	36	33	40
Budownictwo (sekcja F)	24	19	28	19	20	19
Handel; naprawa pojazdów samochodowych (sekcja G)	51	44	28	45	38	41
Transport i gospodarka magazynowa (sekcja H)	10	9	9	15	13	13
Zakwaterowanie i gastronomia (sekcja I)	2	4	5	4	10	5
Informacja i komunikacja (sekcja J)	4	3	5	5	5	3
Usługi (sekcje K,L,M,N)	17	21	21	26	21	25
Pozostałe sekcje (P,Q,R,S z wyłączeniem działu 94)	6	5	4	9	2	11

Tablica 4. Liczba upadłości podmiotów gospodarczych według form prawnych

WYSZCZEGÓLNIENIE	2019				2020	
	I kwartał	II kwartał	III kwartał	IV kwartał	I kwartał	II kwartał
OGÓŁEM	155	131	133	159	142	157
Osoby fizyczne prowadzące działalność gospodarczą	35	31	37	46	39	35
Spółki partnerskie	0	0	0	0	0	0
Spółki akcyjne	16	4	9	11	11	13
Spółki z ograniczoną odpowiedzialnością	94	82	74	82	80	84
Spółki jawne	4	5	3	9	3	7
Spółki komandytowe	4	4	4	7	7	13
Spółki komandytowo-akcyjne	0	2	0	2	1	2
Przedsiębiorstwa państwowe	1	0	0	0	0	0
Spółdzielnie	1	3	6	2	1	3
Oddziały zagranicznych przedsiębiorstw	0	0	0	0	0	0
Inne, w tym bez szczególnej formy prawnej*	0	0	0	0	0	0

*Pozycja obejmuje następujące podmioty: spółki przewidziane w przepisach innych ustaw niż Kodeks spółek handlowych i Kodeks cywilny lub formy prawne, do których stosuje się przepisy o spółkach; przedsiębiorstwa zagraniczne; podmioty bez szczególnej formy prawnej.

Opracowanie merytoryczne:
Departament Przedsiębiorstw
Dyrektor Katarzyna Walkowska
Tel: 22 608 31 25

Rozpowszechnianie:
Rzecznik Prasowy Prezesa GUS
Karolina Banaszek
Tel: 695 255 011

Wydział Współpracy z Mediami

Tel: 22 608 34 91, 22 608 38 04

e-mail: obslugaprasowa@stat.gov.pl



www.stat.gov.pl



[@GUS_STAT](https://twitter.com/GUS_STAT)



[@GlownyUrzadStatystyczny](https://www.facebook.com/GlownyUrzadStatystyczny)

Powiązane opracowania

[Rejestracje i upadłości podmiotów gospodarczych w I kwartale 2019 roku](#)

[Rejestracje i upadłości podmiotów gospodarczych w II kwartale 2019 roku](#)

[Rejestracje i upadłości podmiotów gospodarczych w III kwartale 2019 roku](#)

[Rejestracje i upadłości podmiotów gospodarczych w IV kwartale 2019 roku](#)

[Rejestracje i upadłości podmiotów gospodarczych w I kwartale 2020 roku](#)