

# Rejestracje i upadłości przedsiębiorstw w IV kwartale 2022 roku

09.02.2023 r.


**2,6%**

Spadek liczby rejestracji przedsiębiorstw w IV kwartale 2022 roku w stosunku do analogicznego okresu ub. roku

**W IV kwartale 2022 roku odnotowano 86 291 rejestracji przedsiębiorstw, tj. o 2,6% mniej niż w analogicznym okresie ub. roku oraz 112 upadłości, tj. o 28,7% więcej niż w IV kwartale 2021 roku.**

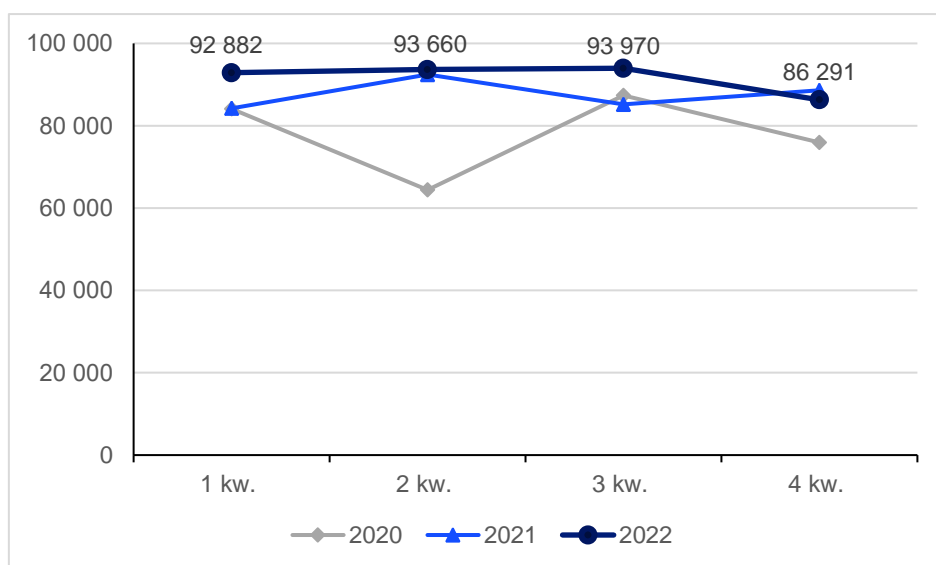
## Rejestracje przedsiębiorstw

Liczba rejestracji przedsiębiorstw w IV kwartale 2022 roku wyniosła 86 291 wobec 88 605 w analogicznym okresie roku poprzedniego. W IV kwartale 2022 roku spadek liczby rejestracji zaobserwowano w większości sektorów: zakwaterowaniu i gastronomii (o 22,6%), przemyśle (o 13,1%), budownictwie (o 12,2%), usługach (o 7,2%), handlu; naprawie pojazdów samochodowych (o 2,9%). Wzrost nastąpił w informacji i komunikacji (o 33,2%), transporcie i gospodarce magazynowej (o 0,2%).

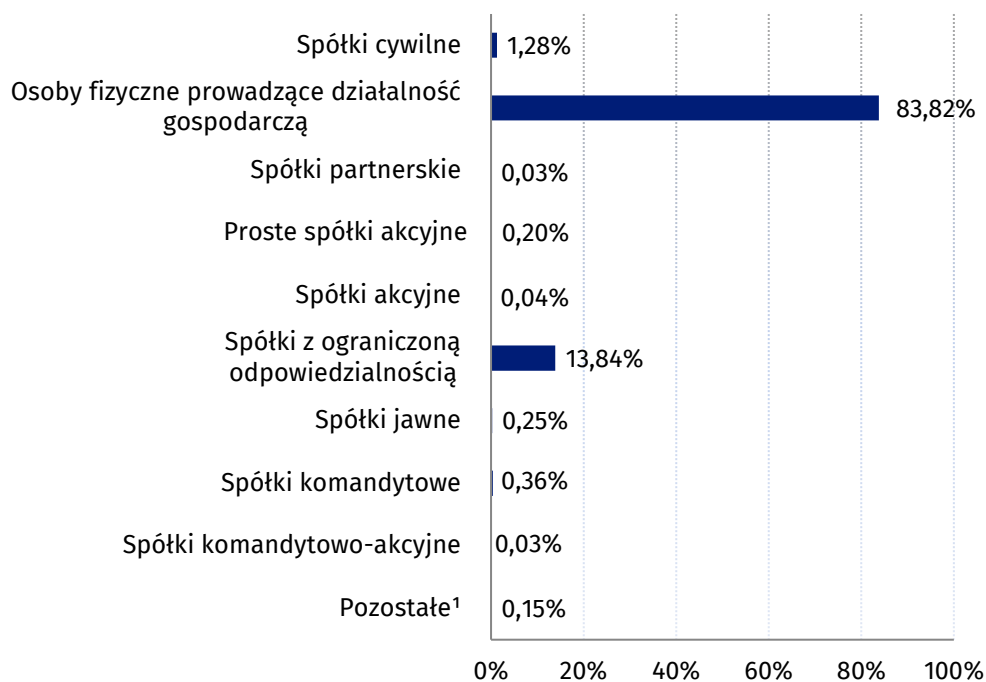
W wyróżnionych formach prawnych największy spadek rejestracji nastąpił w spółkach akcyjnych (o 45,0%), a wzrost (ponad 3,5-krotny) w spółdzielniach. Osoby fizyczne prowadzące działalność gospodarczą stanowiły 83,8% wszystkich rejestracji przedsiębiorstw, a spółki z ograniczoną odpowiedzialnością 13,8% (w IV kwartale 2021 roku udziały te wynosiły odpowiednio 80,5% i 17,0%). W całym 2022 roku zanotowano 366 803 rejestracji przedsiębiorstw, tj. o 4,7% więcej niż w roku 2021.

Największy spadek liczby rejestracji przedsiębiorstw (o 22,6%) nastąpił w sekcji zakwaterowanie i gastronomia

Wykres 1. Liczba rejestracji przedsiębiorstw



**Wykres 2. Struktura rejestracji przedsiębiorstw według form prawnych w IV kwartale 2022 r.**



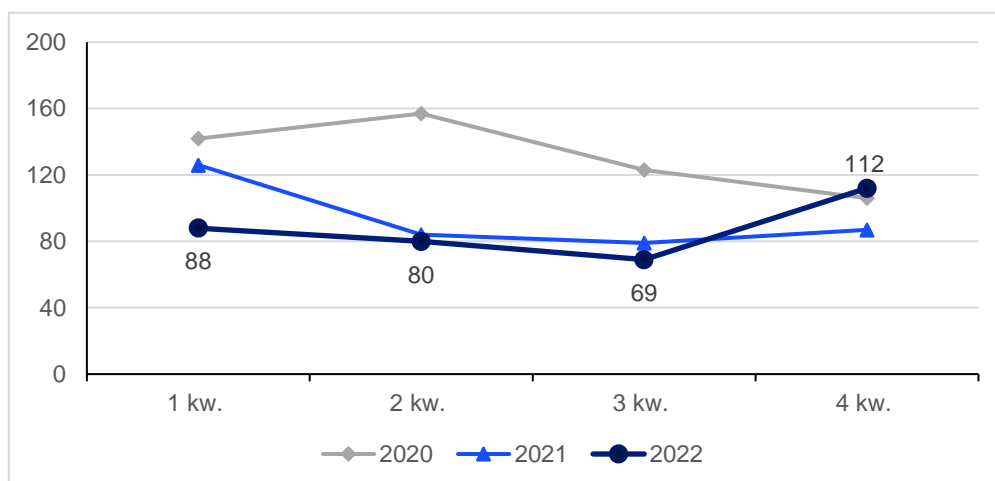
<sup>1</sup>Pozycja „pozostałe” zawiera następujące formy prawne: przedsiębiorstwa państwowe; spółdzielnie; oddziały zagranicznych przedsiębiorstw; spółki przewidziane w przepisach innych ustaw niż Kodeks spółek handlowych i Kodeks cywilny lub formy prawne, do których stosuje się przepisy o spółkach; przedsiębiorstwa zagraniczne; podmioty bez szczególnej formy prawnej.

### Upadłości przedsiębiorstw

Liczba upadłości przedsiębiorstw w IV kwartale 2022 roku wyniosła 112 i była o 28,7% większa niż w analogicznym okresie roku poprzedniego. Wzrost liczby upadłości odnotowano w handlu; naprawie pojazdów samochodowych (29 wobec 20), przemyśle (34 wobec 27), informacji i komunikacji (6 wobec 1), budownictwie (14 wobec 9), transporcie i gospodarce magazynowej (7 wobec 6). Spadek liczby upadłości nastąpił w pozostałych sekcjach (3 wobec 6). W zakwaterowaniu i gastronomii odnotowano taką samą liczbę upadłości jak w IV kwartale 2021 roku. Ze względu na wyróżnioną formę prawną większą liczbę upadłości zanotowano m.in. dla spółek z ograniczoną odpowiedzialnością (81 wobec 50 jednostek), a mniejszą m.in. dla osób fizycznych prowadzących działalność gospodarczą (14 wobec 19 jednostek). Wśród podmiotów, dla których ogłoszono upadłość 72,3% stanowiły spółki z ograniczoną odpowiedzialnością (wobec udziału 57,5% w IV kwartale 2021 roku), a 12,5% osoby fizyczne prowadzące działalność gospodarczą (wobec udziału 21,8% w IV kwartale 2021 roku). W całym 2022 roku zanotowano 349 upadłości przedsiębiorstw, tj. o 7,2% mniej niż w roku 2021.

W IV kwartale 2022 r. liczba upadłości przedsiębiorstw zwiększyła się o 28,7% w stosunku do analogicznego kwartału ub. roku

**Wykres 3. Liczba upadłości przedsiębiorstw**



**Wykres 4. Struktura upadłości przedsiębiorstw według form prawnych w IV kwartale 2022 r.**



<sup>1</sup>Pozycja „pozostałe” zawiera następujące formy prawne: przedsiębiorstwa państwowe; spółdzielnie; oddziały zagranicznych przedsiębiorstw; spółki przewidziane w przepisach innych ustaw niż Kodeks spółek handlowych i Kodeks cywilny lub formy prawne, do których stosuje się przepisy o spółkach; przedsiębiorstwa zagraniczne; podmioty bez szczególnej formy prawnej.

Dane prezentowane w niniejszym opracowaniu są przygotowywane zgodnie z wytycznymi opracowanymi przez Eurostat i zawierają informacje dotyczące rejestracji i upadłości przedsiębiorstw (rozumianych jako jedna jednostka prawna) o przeważającym rodzaju działalności zaliczanym według PKD 2007 do sekcji od B (górnictwo i wydobywanie) do S (pozostała działalność usługowa) z wyłączeniem sekcji O (administracja publiczna i obrona narodowa; obowiązkowe zabezpieczenia społeczne) oraz działu 94 (działalność organizacji członkowskich).

Ze względu na formę prawną dane obejmują: spółki cywilne prowadzące działalność na podstawie umowy zawartej zgodnie z Kodeksem cywilnym, osoby fizyczne prowadzące działalność gospodarczą, spółki partnerskie, spółki akcyjne, proste spółki akcyjne, spółki z ograniczoną odpowiedzialnością, spółki jawne, spółki komandytowe, spółki komandytowo-akcyjne, przedsiębiorstwa państwowe, spółdzielnie, oddziały zagranicznych przedsiębiorców, spółki przewidziane w przepisach innych ustaw niż Kodeks spółek handlowych i Kodeks cywilny lub formy prawne, do których stosuje się przepisy o spółkach, przedsiębiorstwa zagraniczne, podmioty bez szczególnej formy prawnej. W opracowaniu wprowadzono dodatkowe grupowania w stosunku do ogólnie przyjętych przekrojów klasyfikacyjnych, ujmując pod pojęciem:

- „przemysł” sekcje: górnictwo i wydobywanie (sekcja B), przetwórstwo przemysłowe (sekcja C), wytwarzanie i zaopatrywanie w energię elektryczną, gaz, parę wodną, gorącą wodę (sekcja D), dostawa wody; gospodarowanie ściekami i odpadami, rekultywacja (sekcja E);
- „usługi” sekcje: działalność finansowa i ubezpieczeniowa (sekcja K), obsługa rynku nieruchomości (sekcja L), działalność profesjonalna, naukowa i techniczna (sekcja M), administrowanie i działalność wspierająca (sekcja N);
- „pozostałe sekcje” sekcje: edukacja (sekcja P), opieka zdrowotna i pomoc społeczna (sekcja Q), kultura, rozrywka i rekreacja (sekcja R), pozostała działalność usługowa (sekcja S z wyłączeniem działu 94 działalność organizacji członkowskich).

Znaki umowne:

- Kreska (–) oznacza, że zjawisko nie wystąpiło.
- Kropka (.) oznacza: brak informacji, konieczność zachowania tajemnicy statystycznej lub że wypełnienie pozycji jest niemożliwe albo niecelowe.

Liczba upadłości w danym kwartale dotyczy przedsiębiorstw, wobec których zostało wydane, w danym kwartale przez właściwy Sąd Rejonowy, postanowienie o ogłoszeniu upadłości.

Liczba rejestracji w danym kwartale dotyczy przedsiębiorstw, które zostały w danym kwartale wpisane do Krajowego Rejestru Urzędowego Podmiotów Gospodarki Narodowej (REGON). Rejestracje obejmują także osoby fizyczne, które zlikwidowały i ponownie podjęły działalność gospodarczą.

W przypadku cytowania danych Głównego Urzędu Statystycznego prosimy o zamieszczenie informacji: „Źródło danych GUS”, a w przypadku publikowania obliczeń dokonanych na danych opublikowanych przez GUS prosimy o zamieszczenie informacji: „Opracowanie własne na podstawie danych GUS”.

**ANEKS TABELARYCZNY**
**Tablica 1. Liczba rejestracji przedsiębiorstw**

WYSZCZEGÓLNIENIE	2021				2022			
	1 kw.	2 kw.	3 kw.	4 kw.	1 kw.	2 kw.	3 kw.	4 kw.
<b>OGÓŁEM</b>	<b>84 223</b>	<b>92 445</b>	<b>85 198</b>	<b>88 605</b>	<b>92 882</b>	<b>93 660</b>	<b>93 970</b>	<b>86 291</b>
Przemysł (sekcje B,C,D,E)	6 828	7 513	6 799	7 312	7 297	7 283	7 174	6 352
Budownictwo (sekcja F)	16 871	20 247	19 029	16 745	18 640	19 750	18 885	14 697
Handel; naprawa pojazdów samochodowych (sekcja G)	15 648	15 288	13 684	14 871	15 081	14 351	14 836	14 444
Transport i gospodarka magazynowa (sekcja H)	4 846	5 131	5 134	5 207	5 899	5 845	5 458	5 215
Zakwaterowanie i gastronomia (sekcja I)	2 389	4 573	2 941	2 877	2 761	3 859	3 121	2 226
Informacja i komunikacja (sekcja J)	7 709	7 659	7 214	7 743	10 064	10 532	10 598	10 317
Usługi (sekcje K,L,M,N)	18 812	19 542	17 450	19 471	20 588	18 805	18 808	18 067
Pozostałe sekcje (P,Q,R,S z wyłączeniem działu 94)	11 120	12 492	12 947	14 379	12 552	13 235	15 090	14 973

**Tablica 2. Liczba rejestracji przedsiębiorstw według form prawnych**

WYSZCZEGÓLNIENIE	2021				2022			
	1 kw.	2 kw.	3 kw.	4 kw.	1 kw.	2 kw.	3 kw.	4 kw.
<b>OGÓŁEM</b>	<b>84 223</b>	<b>92 445</b>	<b>85 198</b>	<b>88 605</b>	<b>92 882</b>	<b>93 660</b>	<b>93 970</b>	<b>86 291</b>
Spółki cywilne	1 472	1 311	1 125	1 261	1 313	1 127	1 106	1 105
Osoby fizyczne prowadzące działalność gospodarczą	69 760	77 651	71 623	71 335	74 699	80 188	80 206	72 326
Spółki partnerskie	37	34	31	28	23	14	25	24
Spółki akcyjne	74	88	53	60	47	32	47	33
Proste spółki akcyjne	-	-	.	.	.	194	225	173
Spółki z ograniczoną odpowiedzialnością	12 013	12 442	11 821	15 048	15 463	11 199	11 674	11 943
Spółki jawne	586	596	319	322	300	211	201	216
Spółki komandytowe	160	164	131	363	504	324	274	312
Spółki komandytowo-akcyjne	8	16	18	95	407	232	62	29
Przedsiębiorstwa państwowe	0	0	0	0	0	0	0	0
Spółdzielnie	32	53	16	17	48	61	73	63
Oddziały zagranicznych przedsiębiorstw	52	66	55	59	63	63	66	52
Inne, w tym bez szczególnej formy prawnej <sup>1</sup>	29	24	6	17	15	15	11	15

<sup>1</sup>Pozycja obejmuje: spółki przewidziane w przepisach innych ustaw niż Kodeks spółek handlowych i Kodeks cywilny lub formy prawne, do których stosuje się przepisy o spółkach; przedsiębiorstwa zagraniczne; podmioty bez szczególnej formy prawnej.

**Tablica 3. Liczba upadłości przedsiębiorstw**

WYSZCZEGÓLNIENIE	2021				2022			
	1 kw.	2 kw.	3 kw.	4 kw.	1 kw.	2 kw.	3 kw.	4 kw.
<b>OGÓŁEM</b>	<b>126</b>	<b>84</b>	<b>79</b>	<b>87</b>	<b>88</b>	<b>80</b>	<b>69</b>	<b>112</b>
Przemysł (sekcje B,C,D,E)	28	17	24	27	16	17	23	34
Budownictwo (sekcja F)	16	16	8	9	26	14	6	14
Handel; naprawa pojazdów samochodowych (sekcja G)	34	20	18	20	11	23	12	29
Transport i gospodarka magazynowa (sekcja H)	5	7	3	6	7	7	2	7
Zakwaterowanie i gastronomia (sekcja I)	9	6	6	3	5	1	2	3
Informacja i komunikacja (sekcja J)	3	4	1	1	7	3	1	6
Usługi (sekcje K,L,M,N)	23	12	18	15	13	13	19	16
Pozostałe sekcje (P,Q,R,S z wyłączeniem działu 94)	8	2	1	6	3	2	4	3

**Tablica 4. Liczba upadłości przedsiębiorstw według form prawnych**

WYSZCZEGÓLNIENIE	2021				2022			
	1 kw.	2 kw.	3 kw.	4 kw.	1 kw.	2 kw.	3 kw.	4 kw.
<b>OGÓŁEM</b>	<b>126</b>	<b>84</b>	<b>79</b>	<b>87</b>	<b>88</b>	<b>80</b>	<b>69</b>	<b>112</b>
Osoby fizyczne prowadzące działalność gospodarczą	28	20	15	19	11	9	3	14
Spółki partnerskie	0	0	0	0	0	0	0	0
Spółki akcyjne	3	1	8	8	8	6	4	6
Proste spółki akcyjne	-	-	.	.	.	0	0	0
Spółki z ograniczoną odpowiedzialnością	82	50	47	50	60	56	48	81
Spółki jawne	3	2	3	0	1	3	1	2
Spółki komandytowe	7	9	6	7	6	4	10	6
Spółki komandytowo-akcyjne	1	0	0	1	1	0	1	2
Przedsiębiorstwa państwowe	0	0	0	0	0	0	0	0
Spółdzielnie	2	2	0	2	1	2	2	1
Oddziały zagranicznych przedsiębiorstw	0	0	0	0	0	0	0	0
Inne, w tym bez szczególnej formy prawnej <sup>1</sup>	0	0	0	0	0	0	0	0

<sup>1</sup> Pozycja obejmuje: spółki przewidziane w przepisach innych ustaw niż Kodeks spółek handlowych i Kodeks cywilny lub formy prawne, do których stosuje się przepisy o spółkach; przedsiębiorstwa zagraniczne; podmioty bez szczególnej formy prawnej.



Opracowanie merytoryczne:  
**Departament Przedsiębiorstw**

**Dyrektor Katarzyna Walkowska**

Tel: 22 22 608 31 25

Rzeczniczka prasowa:  
**Rzecznik Prasowy Prezesa GUS**

**Karolina Banaszek**

Tel: 695 255 011

**Wydział Współpracy z Mediami**

Tel: 22 608 38 04

**e-mail: [obslugaprasowa@stat.gov.pl](mailto:obslugaprasowa@stat.gov.pl)**



[www.stat.gov.pl](http://www.stat.gov.pl)



[@GUS\\_STAT](https://twitter.com/GUS_STAT)



[@GlownyUrzadStatystyczny](https://www.facebook.com/GlownyUrzadStatystyczny)



[gus\\_stat](https://www.instagram.com/gus_stat)



[glownyurządstatystycznygus](https://www.youtube.com/glownyurządstatystyczny)



[glownyurządstatystyczny](https://www.linkedin.com/company/glownyurządstatystyczny)

#### **Powiązane opracowania**

[Rejestracje i upadłości przedsiębiorstw w I kwartale 2021 roku](#)

[Rejestracje i upadłości przedsiębiorstw w II kwartale 2021 roku](#)

[Rejestracje i upadłości przedsiębiorstw w III kwartale 2021 roku](#)

[Rejestracje i upadłości przedsiębiorstw w IV kwartale 2021 roku](#)

[Rejestracje i upadłości przedsiębiorstw w I kwartale 2022 roku](#)

[Rejestracje i upadłości przedsiębiorstw w II kwartale 2022 roku](#)

[Rejestracje i upadłości przedsiębiorstw w III kwartale 2022 roku](#)