

# Rejestracje i upadłości przedsiębiorstw w I kwartale 2022 roku

10.05.2022 r.


**10,3%**

Wzrost liczby rejestracji przedsiębiorstw w I kwartale 2022 roku w stosunku do analogicznego okresu ub. roku

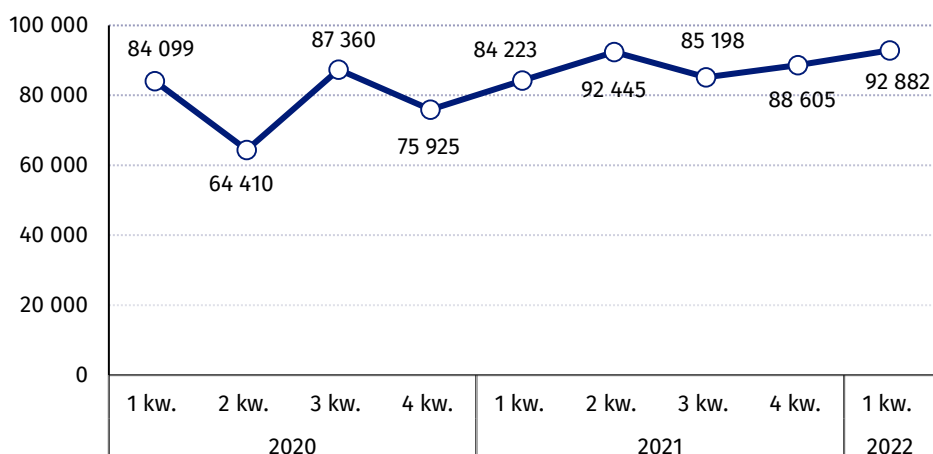
W I kwartale 2022 roku odnotowano 92 882 rejestracje przedsiębiorstw, tj. o 10,3% więcej niż w analogicznym okresie ub. roku oraz 88 upadłości, tj. o 30,2% mniej niż w I kwartale 2021 roku.

## Rejestracje przedsiębiorstw

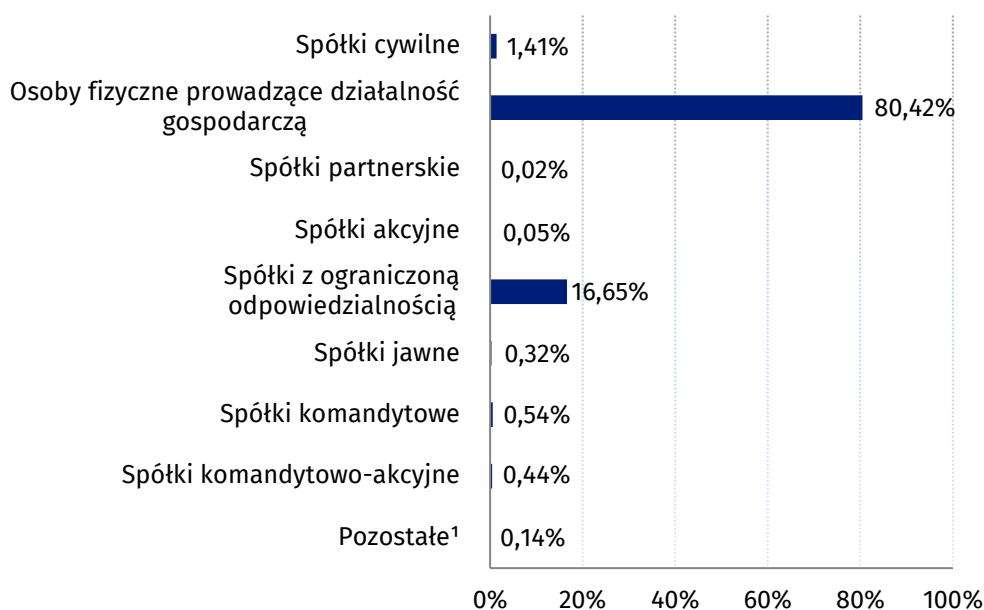
Liczba rejestracji przedsiębiorstw w I kwartale 2022 r. wyniosła 92 882 wobec 84 223 w analogicznym okresie roku poprzedniego. W I kwartale 2022 r. wzrost liczby rejestracji zaobserwowano w większości analizowanych sekcji: w informacji i komunikacji o 30,5%, w transporcie i gospodarce magazynowej o 21,7%, w zakwaterowaniu i gastronomii o 15,6%, w budownictwie o 10,5%, w usługach o 9,4% oraz w przemyśle o 6,9%. Spadek liczby rejestracji nastąpił w handlu; naprawie pojazdów samochodowych (o 3,6%). W wyróżnionych formach prawnych największy wzrost rejestracji (ponad 5-krotny) nastąpił w spółkach komandytowo-akcyjnych, a spadek w spółkach jawnych (o 48,8%). Osoby fizyczne prowadzące działalność gospodarczą stanowiły 80,4% wszystkich rejestracji przedsiębiorstw, a spółki z ograniczoną odpowiedzialnością 16,7% (w I kwartale 2021 r. udziały te wynosiły odpowiednio 82,8% i 14,3%).

Największy wzrost liczby rejestracji przedsiębiorstw (o 30,5%) nastąpił w sekcji informacja i komunikacja

Wykres 1. Liczba rejestracji przedsiębiorstw



**Wykres 2. Struktura rejestracji przedsiębiorstw według form prawnych w I kwartale 2022 roku**



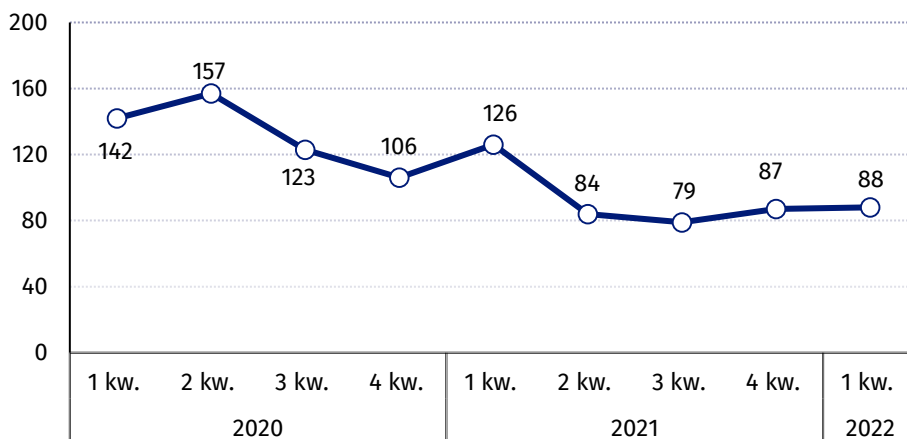
<sup>1</sup>Pozycja „pozostałe” zawiera następujące formy prawne: przedsiębiorstwa państwowe; spółdzielnie; oddziały zagranicznych przedsiębiorstw; spółki przewidziane w przepisach innych ustaw niż Kodeks spółek handlowych i Kodeks cywilny lub formy prawne, do których stosuje się przepisy o spółkach; przedsiębiorstwa zagraniczne; podmioty bez szczególnej formy prawnej.

### Upadłości przedsiębiorstw

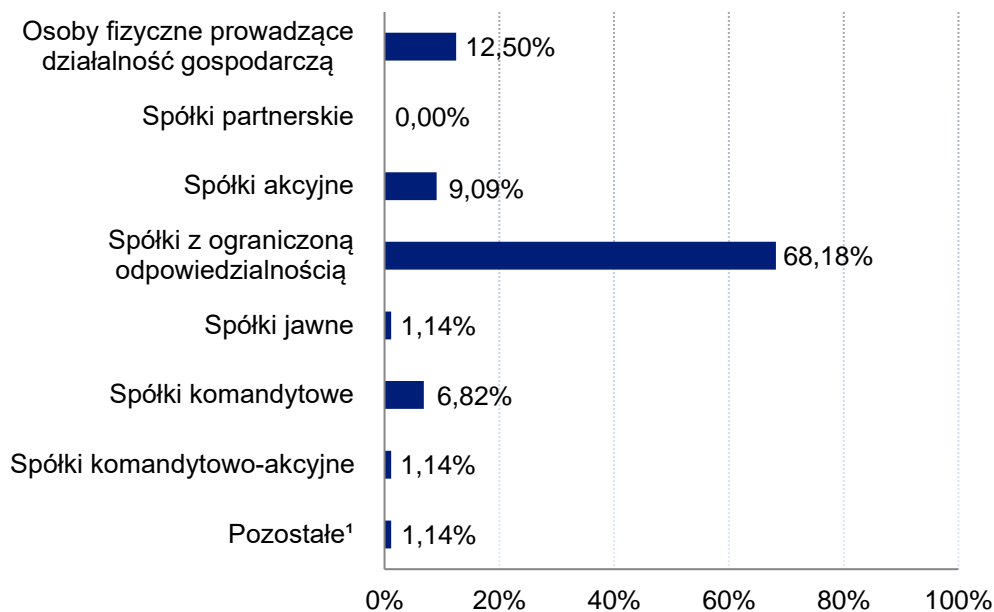
Liczba upadłości przedsiębiorstw w I kwartale 2022 r. wyniosła 88 i była o 30,2% mniejsza niż w analogicznym okresie roku poprzedniego. Spadek liczby upadłości odnotowano w handlu; naprawie pojazdów samochodowych (11 wobec 34), usługach (13 wobec 23), przemyśle (16 wobec 28) oraz zakwaterowaniu i gastronomii (5 wobec 9). Wzrost liczby upadłości nastąpił w budownictwie (26 wobec 16), informacji i komunikacji (7 wobec 3) oraz transporcie i gospodarce magazynowej (7 wobec 5). Ze względu na wyróżnioną formę prawną mniejszą liczbę upadłości zanotowano m.in. dla spółek z ograniczoną odpowiedzialnością (60 wobec 82 jednostek) i osób fizycznych prowadzących działalność gospodarczą (11 wobec 28 jednostek). Wśród podmiotów, dla których ogłoszono upadłość 68,2% stanowiły spółki z ograniczoną odpowiedzialnością (wobec udziału 65,1% w I kwartale 2021 r.), a 12,5% osoby fizyczne prowadzące działalność gospodarczą (wobec udziału 22,2% w I kwartale 2021 r.).

W I kwartale 2022 r. liczba upadłości przedsiębiorstw zmniejszyła się o 30,2% w stosunku do analogicznego kwartału ub. roku

**Wykres 3. Liczba upadłości przedsiębiorstw**



**Wykres 4. Struktura upadłości przedsiębiorstw według form prawnych w I kwartale 2022 roku**



<sup>1</sup>Pozycja „pozostałe” zawiera następujące formy prawne: przedsiębiorstwa państwowe; spółdzielnie; oddziały zagranicznych przedsiębiorstw; spółki przewidziane w przepisach innych ustaw niż Kodeks spółek handlowych i Kodeks cywilny lub formy prawne, do których stosuje się przepisy o spółkach; przedsiębiorstwa zagraniczne; podmioty bez szczególnej formy prawnej.

Dane prezentowane w niniejszym opracowaniu są przygotowywane zgodnie z wytycznymi opracowanymi przez Eurostat i zawierają informacje dotyczące rejestracji i upadłości przedsiębiorstw o przeważającym rodzaju działalności zaliczanym według PKD 2007 do sekcji od B (górnictwo i wydobywanie) do S (pozostała działalność usługowa) z wyłączeniem sekcji O (administracja publiczna i obrona narodowa; obowiązkowe zabezpieczenia społeczne) oraz działu 94 (działalność organizacji członkowskich).

Ze względu na formę prawną dane obejmują następujące podmioty: spółki cywilne prowadzące działalność na podstawie umowy zawartej zgodnie z Kodeksem cywilnym, osoby fizyczne prowadzące działalność gospodarczą, spółki partnerskie, spółki akcyjne, spółki z ograniczoną odpowiedzialnością, spółki jawne, spółki komandytowe, spółki komandytowo-akcyjne, przedsiębiorstwa państwowe, spółdzielnie, oddziały zagranicznych przedsiębiorców, spółki przewidziane w przepisach innych ustaw niż Kodeks spółek handlowych i Kodeks cywilny lub formy prawne, do których stosuje się przepisy o spółkach, przedsiębiorstwa zagraniczne, podmioty bez szczególnej formy prawnej.

W opracowaniu wprowadzono dodatkowe grupowania w stosunku do ogólnie przyjętych przekrojów klasyfikacyjnych, ujmując pod pojęciem:

- „przemysł” sekcje: górnictwo i wydobywanie (sekcja B), przetwórstwo przemysłowe (sekcja C), wytwarzanie i zaopatrywanie w energię elektryczną, gaz, parę wodną, gorącą wodę (sekcja D), dostawa wody; gospodarowanie ściekami i odpadami, rekultywacja (sekcja E);
- „usługi” sekcje: działalność finansowa i ubezpieczeniowa (sekcja K), obsługa rynku nieruchomości (sekcja L), działalność profesjonalna, naukowa i techniczna (sekcja M), administrowanie i działalność wspierająca (sekcja N);
- „pozostałe sekcje” sekcje: edukacja (sekcja P), opieka zdrowotna i pomoc społeczna (sekcja Q), kultura, rozrywka i rekreacja (sekcja R), pozostała działalność usługowa (sekcja S z wyłączeniem działu 94 działalność organizacji członkowskich).

Liczba upadłości w danym kwartale dotyczy przedsiębiorstw, wobec których zostało wydane, w danym kwartale przez właściwy Sąd Rejonowy, postanowienie o ogłoszeniu upadłości.

Liczba rejestracji w danym kwartale dotyczy przedsiębiorstw, które zostały w danym kwartale wpisane do Krajowego Rejestru Urzędowego Podmiotów Gospodarki Narodowej (REGON). Rejestracje obejmują także osoby fizyczne, które zlikwidowały i ponownie podjęły działalność gospodarczą.

W przypadku cytowania danych Głównego Urzędu Statystycznego prosimy o zamieszczenie informacji: „Źródło danych GUS”, a w przypadku publikowania obliczeń dokonanych na danych opublikowanych przez GUS prosimy o zamieszczenie informacji: „Opracowanie własne na podstawie danych GUS”.

**ANEKS TABELARYCZNY**
**Tablica 1. Liczba rejestracji przedsiębiorstw**

WYSZCZEGÓLNIENIE	2020				2021				2022
	1 kw.	2 kw.	3 kw.	4 kw.	1 kw.	2 kw.	3 kw.	4 kw.	1 kw.
<b>OGÓŁEM</b>	<b>84 099</b>	<b>64 410</b>	<b>87 360</b>	<b>75 925</b>	<b>84 223</b>	<b>92 445</b>	<b>85 198</b>	<b>88 605</b>	<b>92 882</b>
Przemysł (sekcje B,C,D,E)	6 980	5 429	7 081	6 188	6 828	7 513	6 799	7 312	7 297
Budownictwo (sekcja F)	19 529	14 324	19 930	14 601	16 871	20 247	19 029	16 745	18 640
Handel; naprawa pojazdów samochodowych (sekcja G)	14 285	12 661	15 547	14 036	15 648	15 288	13 684	14 871	15 081
Transport i gospodarka magazynowa (sekcja H)	5 586	4 047	4 920	4 214	4 846	5 131	5 134	5 207	5 899
Zakwaterowanie i gastronomia (sekcja I)	2 798	3 349	3 313	2 002	2 389	4 573	2 941	2 877	2 761
Informacja i komunikacja (sekcja J)	5 544	3 879	5 622	6 197	7 709	7 659	7 214	7 743	10 064
Usługi (sekcje K,L,M,N)	18 182	12 904	18 129	17 225	18 812	19 542	17 450	19 471	20 588
Pozostałe sekcje (P,Q,R,S z wyłączeniem działu 94)	11 195	7 817	12 818	11 462	11 120	12 492	12 947	14 379	12 552

**Tablica 2. Liczba rejestracji przedsiębiorstw według form prawnych**

WYSZCZEGÓLNIENIE	2020				2021				2022
	1 kw.	2 kw.	3 kw.	4 kw.	1 kw.	2 kw.	3 kw.	4 kw.	1 kw.
<b>OGÓŁEM</b>	<b>84 099</b>	<b>64 410</b>	<b>87 360</b>	<b>75 925</b>	<b>84 223</b>	<b>92 445</b>	<b>85 198</b>	<b>88 605</b>	<b>92 882</b>
Spółki cywilne	1 455	918	1 224	1 123	1 472	1 311	1 125	1 261	1 313
Osoby fizyczne prowadzące działalność gospodarczą	69 472	53 530	73 987	63 355	69 760	77 651	71 623	71 335	74 699
Spółki partnerskie	25	20	26	34	37	34	31	28	23
Spółki akcyjne	68	45	63	83	74	88	53	60	47
Spółki z ograniczoną odpowiedzialnością	11 299	8 559	10 657	10 328	12 013	12 442	11 821	15 048	15 463
Spółki jawne	261	191	202	410	586	596	319	322	300
Spółki komandytowe	1 385	1 049	1 089	492	160	164	131	363	504
Spółki komandytowo-akcyjne	25	16	15	13	8	16	18	95	407
Przedsiębiorstwa państwowe	0	0	0	0	0	0	0	0	0
Spółdzielnie	46	29	29	28	32	53	16	17	48
Oddziały zagranicznych przedsiębiorstw	41	40	53	47	52	66	55	59	63
Inne, w tym bez szczególnej formy prawnej <sup>1</sup>	22	13	15	12	29	24	6	17	15

<sup>1</sup>Pozycja obejmuje następujące podmioty: spółki przewidziane w przepisach innych ustaw niż Kodeks spółek handlowych i Kodeks cywilny lub formy prawne, do których stosuje się przepisy o spółkach; przedsiębiorstwa zagraniczne; podmioty bez szczególnej formy prawnej.

**Tablica 3. Liczba upadłości przedsiębiorstw**

WYSZCZEGÓLNIENIE	2020				2021				2022
	1 kw.	2 kw.	3 kw.	4 kw.	1 kw.	2 kw.	3 kw.	4 kw.	1 kw.
<b>OGÓŁEM</b>	<b>142</b>	<b>157</b>	<b>123</b>	<b>106</b>	<b>126</b>	<b>84</b>	<b>79</b>	<b>87</b>	<b>88</b>
Przemysł (sekcje B,C,D,E)	33	40	32	19	28	17	24	27	16
Budownictwo (sekcja F)	20	19	18	15	16	16	8	9	26
Handel; naprawa pojazdów samochodowych (sekcja G)	38	41	34	34	34	20	18	20	11
Transport i gospodarka magazynowa (sekcja H)	13	13	5	8	5	7	3	6	7
Zakwaterowanie i gastronomia (sekcja I)	10	5	9	6	9	6	6	3	5
Informacja i komunikacja (sekcja J)	5	3	1	3	3	4	1	1	7
Usługi (sekcje K,L,M,N)	21	25	18	16	23	12	18	15	13
Pozostałe sekcje (P,Q,R,S z wyłączeniem działu 94)	2	11	6	5	8	2	1	6	3

**Tablica 4. Liczba upadłości przedsiębiorstw według form prawnych**

WYSZCZEGÓLNIENIE	2020				2021				2022
	1 kw.	2 kw.	3 kw.	4 kw.	1 kw.	2 kw.	3 kw.	4 kw.	1 kw.
<b>OGÓŁEM</b>	<b>142</b>	<b>157</b>	<b>123</b>	<b>106</b>	<b>126</b>	<b>84</b>	<b>79</b>	<b>87</b>	<b>88</b>
Osoby fizyczne prowadzące działalność gospodarczą	39	35	26	20	28	20	15	19	11
Spółki partnerskie	0	0	0	0	0	0	0	0	0
Spółki akcyjne	11	13	7	9	3	1	8	8	8
Spółki z ograniczoną odpowiedzialnością	80	84	79	65	82	50	47	50	60
Spółki jawne	3	7	5	4	3	2	3	0	1
Spółki komandytowe	7	13	5	8	7	9	6	7	6
Spółki komandytowo akcyjne	1	2	0	0	1	0	0	1	1
Przedsiębiorstwa państwowe	0	0	0	0	0	0	0	0	0
Spółdzielnie	1	3	1	0	2	2	0	2	1
Oddziały zagranicznych przedsiębiorstw	0	0	0	0	0	0	0	0	0
Inne, w tym bez szczególnej formy prawnej*	0	0	0	0	0	0	0	0	0

\*Pozycja obejmuje następujące podmioty: spółki przewidziane w przepisach innych ustaw niż Kodeks spółek handlowych i Kodeks cywilny lub formy prawne, do których stosuje się przepisy o spółkach; przedsiębiorstwa zagraniczne; podmioty bez szczególnej formy prawnej.



Opracowanie merytoryczne:  
**Departament Przedsiębiorstw**  
**Dyrektor Katarzyna Walkowska**  
Tel: 22 22 608 31 25

Rozpowszechnianie:  
**Rzecznik Prasowy Prezesa GUS**  
**Karolina Banaszek**  
Tel: 695 255 011

**Wydział Współpracy z Mediami**  
Tel: 22 608 38 04  
**e-mail: [obslugaprasowa@stat.gov.pl](mailto:obslugaprasowa@stat.gov.pl)**

-  [www.stat.gov.pl](http://www.stat.gov.pl)
-  [@GUS\\_STAT](https://twitter.com/GUS_STAT)
-  [@GlownyUrzadStatystyczny](https://www.facebook.com/GlownyUrzadStatystyczny)
-  [gus\\_stat](https://www.instagram.com/gus_stat)
-  [glownyurządstatystyczny](https://www.youtube.com/glownyurządstatystyczny)
-  [glownyurządstatystyczny](https://www.linkedin.com/company/glownyurządstatystyczny)

#### **Powiązane opracowania**

- [Rejestracje i upadłości przedsiębiorstw w I kwartale 2021 roku](#)
- [Rejestracje i upadłości przedsiębiorstw w II kwartale 2021 roku](#)
- [Rejestracje i upadłości przedsiębiorstw w III kwartale 2021 roku](#)
- [Rejestracje i upadłości przedsiębiorstw w IV kwartale 2021 roku](#)