

Rejestracje i upadłości przedsiębiorstw w IV kwartale 2021 roku

10.02.2022 r.


16,7%

Wzrost liczby rejestracji przedsiębiorstw w IV kwartale 2021 roku w stosunku do analogicznego okresu ub. roku

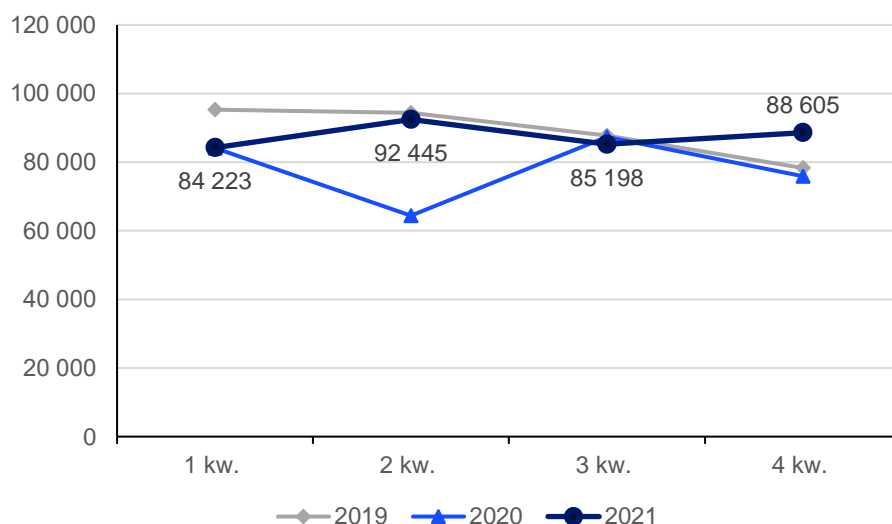
W IV kwartale 2021 roku odnotowano 88 605 rejestracji przedsiębiorstw, tj. o 16,7% więcej niż w analogicznym okresie ub. roku oraz 87 upadłości, tj. o 17,9% mniej niż w IV kwartale 2020 roku.

Rejestracje przedsiębiorstw

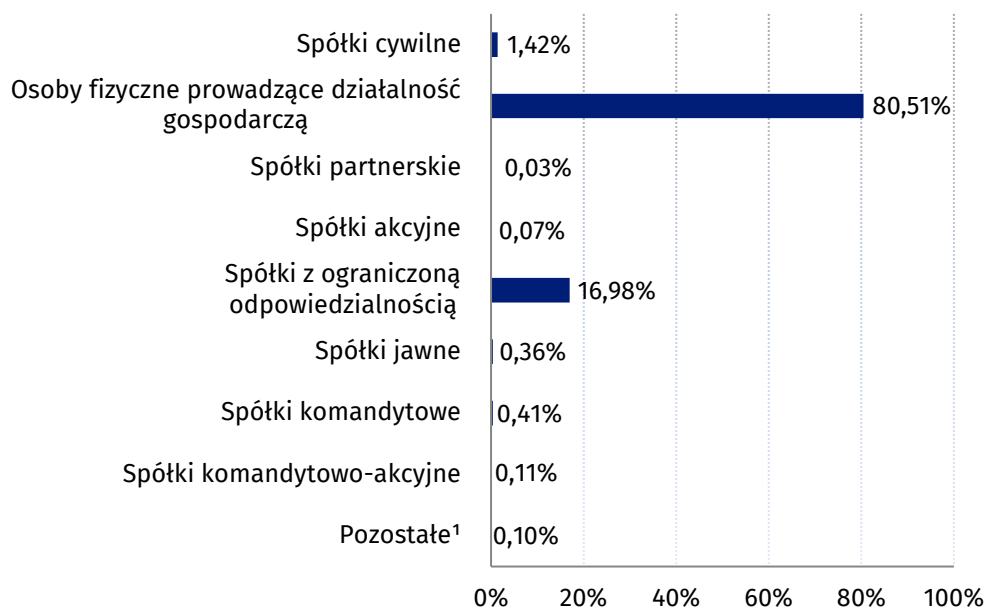
Liczba rejestracji przedsiębiorstw w IV kwartale 2021 r. wyniosła 88 605 wobec 75 925 w analogicznym okresie roku poprzedniego. W IV kwartale 2021 r. zaobserwowano wzrost liczby rejestracji we wszystkich prezentowanych sektorach: w zakwaterowaniu i gastronomii o 43,7%, w informacji i komunikacji o 24,9%, w transporcie i gospodarce magazynowej o 23,6%, w przemyśle o 18,2%, w budownictwie o 14,7%, w usługach o 13,0%, w handlu; naprawie pojazdów samochodowych o 5,9%. W wyróżnionych formach prawnych największy wzrost rejestracji (ponad 7-krotny) nastąpił w spółkach komandytowo-akcyjnych, a największy spadek w spółdzielniach (o 39,3%). Osoby fizyczne prowadzące działalność gospodarczą stanowiły 80,5% wszystkich rejestracji przedsiębiorstw, a spółki z ograniczoną odpowiedzialnością 17,0% (w IV kwartale 2020 r. udziały te wynosiły odpowiednio 83,4% i 13,6%). W całym 2021 roku zanotowano 350 471 rejestracji przedsiębiorstw, tj. o 12,4% więcej niż w roku 2020.

Największy wzrost liczby rejestracji przedsiębiorstw (o 43,7%) nastąpił w sekcji zakwaterowanie i gastronomia

Wykres 1. Liczba rejestracji przedsiębiorstw



Wykres 2. Struktura rejestracji przedsiębiorstw według form prawnych w IV kwartale 2021 roku



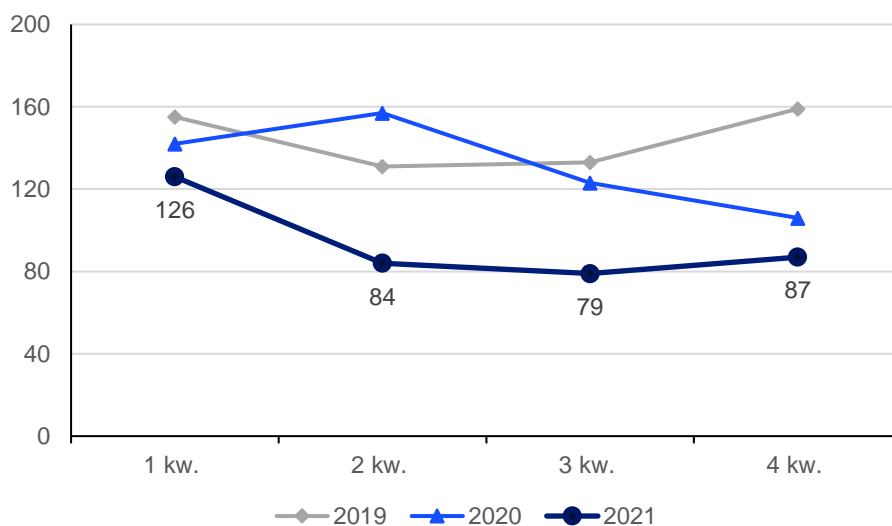
¹Pozycja „pozostałe” zawiera następujące formy prawne: przedsiębiorstwa państwowe; spółdzielnie; oddziały zagranicznych przedsiębiorstw; spółki przewidziane w przepisach innych ustaw niż Kodeks spółek handlowych i Kodeks cywilny lub formy prawne, do których stosuje się przepisy o spółkach; przedsiębiorstwa zagraniczne; podmioty bez szczególnej formy prawnej.

Upadłości przedsiębiorstw

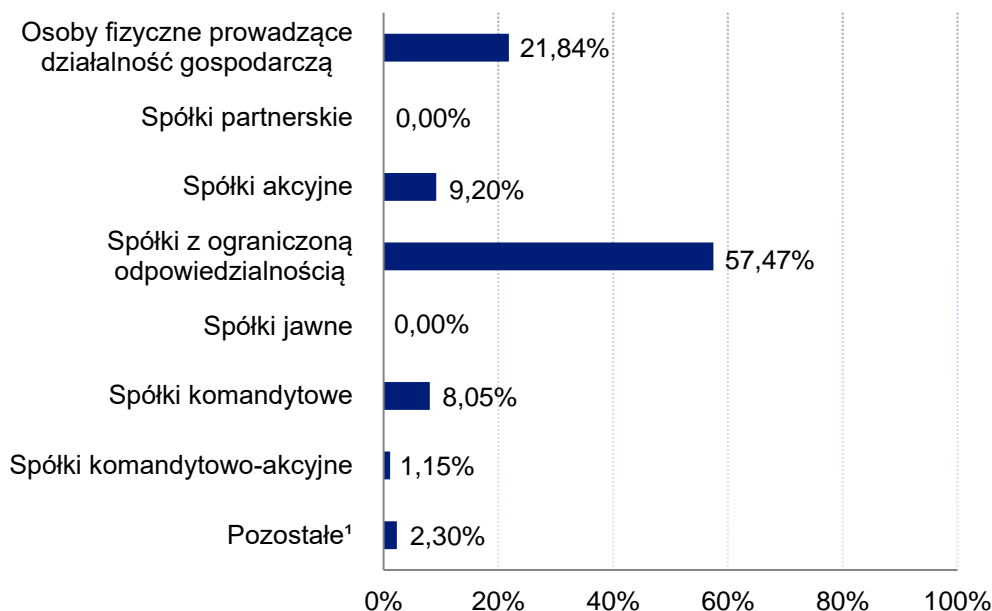
Liczba upadłości przedsiębiorstw w IV kwartale 2021 r. wyniosła 87 i była o 17,9% mniejsza niż w analogicznym okresie roku poprzedniego. Spadek liczby upadłości odnotowano w handlu; naprawie pojazdów samochodowych (20 wobec 34), budownictwie (9 wobec 15), zakwaterowaniu i gastronomii (3 wobec 6), transporcie i gospodarce magazynowej (6 wobec 8), informacji i komunikacji (1 wobec 3) oraz w usługach (15 wobec 16). Wzrost liczby upadłości nastąpił w przemyśle (27 wobec 19). W wyróżnionych formach prawnych mniejszą liczbę upadłości zanotowano m.in. w spółkach z ograniczoną odpowiedzialnością (50 wobec 65 jednostek) i jawnych (0 wobec 4 jednostek). Wśród podmiotów, dla których ogłoszono upadłość 57,5% stanowiły spółki z ograniczoną odpowiedzialnością (wobec udziału 61,3% w IV kwartale 2020 r.), a 21,8% osoby fizyczne prowadzące działalność gospodarczą (wobec udziału 18,9% w IV kwartale 2020 r.). W całym 2021 roku zanotowano 376 upadłości przedsiębiorstw, tj. o 28,8% mniej niż w roku 2020.

W IV kwartale 2021 r. liczba upadłości przedsiębiorstw zmniejszyła się o 17,9% w stosunku do analogicznego kwartału ub. roku

Wykres 3. Liczba upadłości przedsiębiorstw



Wykres 4. Struktura upadłości przedsiębiorstw według form prawnych w IV kwartale 2021 roku



¹Pozycja „pozostałe” zawiera następujące formy prawne: przedsiębiorstwa państwowe; spółdzielnie; oddziały zagranicznych przedsiębiorstw; spółki przewidziane w przepisach innych ustaw niż Kodeks spółek handlowych i Kodeks cywilny lub formy prawne, do których stosuje się przepisy o spółkach; przedsiębiorstwa zagraniczne; podmioty bez szczególnej formy prawnej.

Dane prezentowane w niniejszym opracowaniu są przygotowywane zgodnie z wytycznymi opracowanymi przez Eurostat i zawierają informacje dotyczące rejestracji i upadłości przedsiębiorstw o przeważającym rodzaju działalności zaliczanym według PKD 2007 do sekcji od B (górnictwo i wydobywanie) do S (pozostała działalność usługowa) z wyłączeniem sekcji O (administracja publiczna i obrona narodowa; obowiązkowe zabezpieczenia społeczne) oraz działu 94 (działalność organizacji członkowskich).

Ze względu na formę prawną dane obejmują następujące podmioty: spółki cywilne prowadzące działalność na podstawie umowy zawartej zgodnie z Kodeksem cywilnym, osoby fizyczne prowadzące działalność gospodarczą, spółki partnerskie, spółki akcyjne, spółki z ograniczoną odpowiedzialnością, spółki jawne, spółki komandytowe, spółki komandytowo-akcyjne, przedsiębiorstwa państwowe, spółdzielnie, oddziały zagranicznych przedsiębiorców, spółki przewidziane w przepisach innych ustaw niż Kodeks spółek handlowych i Kodeks cywilny lub formy prawne, do których stosuje się przepisy o spółkach, przedsiębiorstwa zagraniczne, podmioty bez szczególnej formy prawnej.

W opracowaniu wprowadzono dodatkowe grupowania w stosunku do ogólnie przyjętych przekrojów klasyfikacyjnych, ujmując pod pojęciem:

- „przemysł” sekcje: górnictwo i wydobywanie (sekcja B), przetwórstwo przemysłowe (sekcja C), wytwarzanie i zaopatrywanie w energię elektryczną, gaz, parę wodną, gorącą wodę (sekcja D), dostawa wody; gospodarowanie ściekami i odpadami, rekultywacja (sekcja E);
- „usługi” sekcje: działalność finansowa i ubezpieczeniowa (sekcja K), obsługa rynku nieruchomości (sekcja L), działalność profesjonalna, naukowa i techniczna (sekcja M), administrowanie i działalność wspierająca (sekcja N);
- „pozostałe sekcje” sekcje: edukacja (sekcja P), opieka zdrowotna i pomoc społeczna (sekcja Q), kultura, rozrywka i rekreacja (sekcja R), pozostała działalność usługowa (sekcja S z wyłączeniem działu 94 działalność organizacji członkowskich).

Liczba upadłości w danym kwartale dotyczy przedsiębiorstw, wobec których zostało wydane, w danym kwartale przez właściwy Sąd Rejonowy, postanowienie o ogłoszeniu upadłości.

Liczba rejestracji w danym kwartale dotyczy przedsiębiorstw, które zostały w danym kwartale wpisane do Krajowego Rejestru Urzędowego Podmiotów Gospodarki Narodowej (REGON). Rejestracje obejmują także osoby fizyczne, które zlikwidowały i ponownie podjęły działalność gospodarczą.

W przypadku cytowania danych Głównego Urzędu Statystycznego prosimy o zamieszczenie informacji: „Źródło danych GUS”, a w przypadku publikowania obliczeń dokonanych na danych opublikowanych przez GUS prosimy o zamieszczenie informacji: „Opracowanie własne na podstawie danych GUS”.

ANEKS TABELARYCZNY
Tablica 1. Liczba rejestracji przedsiębiorstw

WYSZCZEGÓLNIENIE	2020				2021			
	1 kw.	2 kw.	3 kw.	4 kw.	1 kw.	2 kw.	3 kw.	4 kw.
OGÓŁEM	84 099	64 410	87 360	75 925	84 223	92 445	85 198	88 605
Przemysł (sekcje B,C,D,E)	6 980	5 429	7 081	6 188	6 828	7 513	6 799	7 312
Budownictwo (sekcja F)	19 529	14 324	19 930	14 601	16 871	20 247	19 029	16 745
Handel; naprawa pojazdów samochodowych (sekcja G)	14 285	12 661	15 547	14 036	15 648	15 288	13 684	14 871
Transport i gospo- darka magazynowa (sekcja H)	5 586	4 047	4 920	4 214	4 846	5 131	5 134	5 207
Zakwaterowanie i gastromia (sekcja I)	2 798	3 349	3 313	2 002	2 389	4 573	2 941	2 877
Informacja i komunikacja (sekcja J)	5 544	3 879	5 622	6 197	7 709	7 659	7 214	7 743
Usługi (sekcje K,L,M,N)	18 182	12 904	18 129	17 225	18 812	19 542	17 450	19 471
Pozostałe sekcje (P,Q,R,S z wyłącze- niem działu 94)	11 195	7 817	12 818	11 462	11 120	12 492	12 947	14 379

Tablica 2. Liczba rejestracji przedsiębiorstw według form prawnych

WYSZCZEGÓLNIENIE	2020				2021			
	1 kw.	2 kw.	3 kw.	4 kw.	1 kw.	2 kw.	3 kw.	4 kw.
OGÓŁEM	84 099	64 410	87 360	75 925	84 223	92 445	85 198	88 605
Spółki cywilne	1 455	918	1 224	1 123	1 472	1 311	1 125	1 261
Osoby fizyczne prowadzące działalność gospodarczą	69 472	53 530	73 987	63 355	69 760	77 651	71 623	71 335
Spółki partnerskie	25	20	26	34	37	34	31	28
Spółki akcyjne	68	45	63	83	74	88	53	60
Spółki z ograniczoną odpowiedzialnością	11 299	8 559	10 657	10 328	12 013	12 442	11 821	15 048
Spółki jawne	261	191	202	410	586	596	319	322
Spółki komandytowe	1 385	1 049	1 089	492	160	164	131	363
Spółki komandytowo-akcyjne	25	16	15	13	8	16	18	95
Przedsiębiorstwa państwowe	0	0	0	0	0	0	0	0
Spółdzielnie	46	29	29	28	32	53	16	17
Oddziały zagranicznych przedsiębiorstw	41	40	53	47	52	66	55	59
Inne, w tym bez szczególnej formy prawnej ¹	22	13	15	12	29	24	6	17

¹Pozycja obejmuje następujące podmioty: spółki przewidziane w przepisach innych ustaw niż Kodeks spółek handlowych i Kodeks cywilny lub formy prawne, do których stosuje się przepisy o spółkach; przedsiębiorstwa zagraniczne; podmioty bez szczególnej formy prawnej.

Tablica 3. Liczba upadłości przedsiębiorstw

WYSZCZEGÓLNIENIE	2020				2021			
	1 kw.	2 kw.	3 kw.	4 kw.	1 kw.	2 kw.	3 kw.	4 kw.
OGÓŁEM	142	157	123	106	126	84	79	87
Przemysł (sekcje B,C,D,E)	33	40	32	19	28	17	24	27
Budownictwo (sekcja F)	20	19	18	15	16	16	8	9
Handel; naprawa pojazdów samochodowych (sekcja G)	38	41	34	34	34	20	18	20
Transport i gospodarka magazynowa (sekcja H)	13	13	5	8	5	7	3	6
Zakwaterowanie i gastronomia (sekcja I)	10	5	9	6	9	6	6	3
Informacja i komunikacja (sekcja J)	5	3	1	3	3	4	1	1
Usługi (sekcje K,L,M,N)	21	25	18	16	23	12	18	15
Pozostałe sekcje (P,Q,R,S z wyłączeniem działu 94)	2	11	6	5	8	2	1	6

Tablica 4. Liczba upadłości przedsiębiorstw według form prawnych

WYSZCZEGÓLNIENIE	2020				2021			
	1 kw.	2 kw.	3 kw.	4 kw.	1 kw.	2 kw.	3 kw.	4 kw.
OGÓŁEM	142	157	123	106	126	84	79	87
Osoby fizyczne prowadzące działalność gospodarczą	39	35	26	20	28	20	15	19
Spółki partnerskie	0	0	0	0	0	0	0	0
Spółki akcyjne	11	13	7	9	3	1	8	8
Spółki z ograniczoną odpowiedzialnością	80	84	79	65	82	50	47	50
Spółki jawne	3	7	5	4	3	2	3	0
Spółki komandytowe	7	13	5	8	7	9	6	7
Spółki komandytowo akcyjne	1	2	0	0	1	0	0	1
Przedsiębiorstwa państwowe	0	0	0	0	0	0	0	0
Spółdzielnie	1	3	1	0	2	2	0	2
Oddziały zagranicznych przedsiębiorstw	0	0	0	0	0	0	0	0
Inne, w tym bez szczególnej formy prawnej*	0	0	0	0	0	0	0	0

*Pozycja obejmuje następujące podmioty: spółki przewidziane w przepisach innych ustaw niż Kodeks spółek handlowych i Kodeks cywilny lub formy prawne, do których stosuje się przepisy o spółkach; przedsiębiorstwa zagraniczne; podmioty bez szczególnej formy prawnej.

Opracowanie merytoryczne:
Departament Przedsiębiorstw

Dyrektor Katarzyna Walkowska

Tel: 22 22 608 31 25

Rzeczniczka prasowa:

Rzecznik Prasowy Prezesa GUS

Karolina Banaszek

Tel: 695 255 011

Wydział Współpracy z Mediami

Tel: 22 608 38 04

e-mail: obslugaprasowa@stat.gov.pl



www.stat.gov.pl



[@GUS_STAT](https://twitter.com/GUS_STAT)



[@GlownyUrzadStatystyczny](https://www.facebook.com/GlownyUrzadStatystyczny)



[gus_stat](https://www.instagram.com/gus_stat)



[glownyurządstatystyczny](https://www.youtube.com/glownyurządstatystyczny)



[glownyurządstatystyczny](https://www.linkedin.com/company/glownyurządstatystyczny)

Powiązane opracowania

[Rejestracje i upadłości przedsiębiorstw w I kwartale 2021 roku](#)

[Rejestracje i upadłości przedsiębiorstw w II kwartale 2021 roku](#)

[Rejestracje i upadłości przedsiębiorstw w III kwartale 2021 roku](#)