

# Raport GUS 2023



Warszawa 2024

# Raport GUS 2023

WARSZAWA 2024

**Opracowanie merytoryczne**

Wydział Komunikacji Wewnętrznej i CSR w Departamencie Edukacji i Komunikacji

Z udziałem: Departamentów GUS, Zakładu Wydawnictw Statystycznych, Centralnej Biblioteki Statystycznej, Centrum Informatyki Statystycznej

**Projekt graficzny**

Marek Szelański

**Korekta językowa**

Ludwik Bielański, Izabela Krawczyk, Anna Ochendalska

**Skład i opracowanie graficzne**

Robert Chmielewski, Beata Lipińska



## Szanowni Państwo,

z przyjemnością przedstawiam raport Głównego Urzędu Statystycznego, w którym prezentujemy działalność polskiej statystyki publicznej w roku 2023.

Celem raportu jest przybliżenie Państwu naszej pracy i osiągnięć na arenie krajowej i międzynarodowej. Dynamiczne zmiany w tych obszarach, wymagały od statystyki publicznej dostosowania się do rosnących potrzeb użytkowników danych, co zostało zaprezentowane w niniejszym raporcie.

W roku 2023 Główny Urząd Statystyczny realizował ambitne cele rozwojowe, które miały istotny wpływ na polską statystykę. Przede wszystkim wdrożył nowoczesne technologie z zakresu big data, sztucznej inteligencji i analizy danych, aby uzyskać jak najbardziej dokładne i kompleksowe informacje o społeczeństwie i gospodarce. Dzięki temu nasze statystyki stały się jeszcze bardziej szczegółowe i aktualne.

Polska statystyka publiczna aktywnie wspiera zrównoważony rozwój i realizację Agendy 2030, a także dąży do ułatwiania dostępu do danych. W 2023 roku przeprowadziliśmy projekt Wrota Statystyki, którego celem było ułatwienie dostępu do danych statystycznych dzięki zastosowaniu nowoczesnych narzędzi cyfrowych.

Dążymy do tego, aby statystyka była blisko ludzi, dlatego jesteśmy otwarci na kontakt z różnymi środowiskami. Stwarzamy przestrzeń do wymiany wiedzy i doświadczeń pomiędzy ekspertami, badaczami i praktykami z dziedziny statystyki publicznej. Prowadzimy lekcje otwarte dla szkół, a także organizujemy konferencje integrujące środowiska administracji publicznej, akademickie i biznesowe.

Wierzę, że *Raport GUS 2023* będzie bogatym źródłem informacji dla wszystkich zainteresowanych statystyką publiczną i działalnością Głównego Urzędu Statystycznego.

Życzę ciekawej lektury!

dr Dominik Rozkrut

Prezes  
Głównego Urzędu Statystycznego



# Spis treści

<b>1. O nas</b> .....	7	<b>4. Współpraca międzynarodowa</b> .....	95
1.1. Polska statystyka publiczna .....	8	4.1. Jesteśmy aktywni i widoczni w środowisku międzynarodowym ....	97
1.2. Główny Urząd Statystyczny .....	15	4.2. Jesteśmy zaangażowani w rozwój na rzecz doskonalenia	
1.3. Jednostki obsługi statystyki publicznej .....	32	i optymalizacji statystyki .....	105
1.4. Urzędy Statystyczne .....	40	4.3. Aktywnie uczestniczymy w kształtowaniu prawa Unii	
<b>2. O statystyce publicznej</b> .....	43	Europejskiej .....	110
2.1. Zadania statystyki publicznej .....	44	4.4. Współtworzymy kierunki działań organizacji	
2.2. Badania statystyki publicznej .....	45	międzynarodowych .....	112
2.3. Portal Sprawozdawczy .....	49	<b>5. Współpraca ze środowiskiem naukowo-akademickim</b> .....	115
2.4. Badania ankietowe .....	50	5.1. Dane statystyczne i projekty badawcze .....	116
2.5. Jakość w statystyce .....	52	5.2. Publikacje naukowe .....	119
2.6. Statystyka na rzecz Agendy 2030 i SDGs .....	56	5.3. Konferencje naukowe .....	124
2.7. Wynikowe informacje statystyczne .....	61	5.4. Naukowe organy doradcze współpracujące z GUS .....	133
2.8. Obsługa klientów .....	64	5.5. Staże i praktyki w GUS .....	135
<b>3. Działalność innowacyjna</b> .....	79	<b>6. Edukacja statystyczna</b> .....	137
3.1. Wybrane przykłady prac innowacyjnych .....	81	6.1. Misja i odbiorcy .....	138
3.2. Wrota Statystyki .....	86	6.2. Zajęcia edukacyjne .....	140
3.3. System Monitorowania Usług Publicznych .....	88	6.3. Konkursy .....	145
3.4. Społeczność Akademii Data Science .....	90	6.4. Portal Edukacyjny .....	154
3.5. Społeczność Wojewódzkich Ośrodków Badań Regionalnych .....	93	6.5. Projekt EMOS .....	155

<b>7. Działalność CSR statystyki publicznej</b> .....	157
7.1. Ład organizacyjny .....	158
7.2. Prawa człowieka .....	162
7.3. Praktyki z zakresu pracy .....	168
7.4. Środowisko .....	174

7.5. Uczciwe praktyki operacyjne .....	177
7.6. Zagadnienia konsumenckie.....	182
7.7. Zaangażowanie społeczne i rozwój społeczności lokalnej .....	184

<b>8. Kluczowe wydarzenia</b> .....	189
-------------------------------------	-----

A decorative graphic featuring a large light blue circle on the left, a dark blue circle on the right, and a thin light blue curved line that starts at the top right, goes down and left, then curves back up and right. A small circle with diagonal blue and white stripes is located at the bottom left of the curved line.

**1**

## **0 nas**

- 1.1. Polska statystyka publiczna**
- 1.2. Główny Urząd Statystyczny**
- 1.3. Jednostki obsługi statystyki publicznej**
- 1.4. Urzędy Statystyczne**



## 1.1. Polska statystyka publiczna

Statystyka publiczna zbiera, gromadzi, przechowuje i opracowuje zebrane dane statystyczne oraz ogłasza, udostępnia i rozpowszechnia wyniki badań statystycznych jako oficjalne dane statystyczne.

W ramach systemu polskiej statystyki publicznej tworzone są zasady rzetelnego, obiektywnego, profesjonalnego i niezależnego prowadzenia badań statystycznych, których wyniki mają charakter oficjalnych danych statystycznych, oraz ustala się organizację i tryb prowadzenia tych badań i zakres związanych z nimi obowiązków.



## Zadania i misja

**Misją statystyki publicznej** jest rzetelne, obiektywne i systematyczne informowanie społeczeństwa, organów państwa i administracji publicznej oraz podmiotów gospodarki narodowej o sytuacji ekonomicznej, demograficznej, społecznej oraz stanie środowiska naturalnego.



### Zbieranie danych

Prowadzimy badania statystyczne polegające na zbieraniu, gromadzeniu i opracowywaniu danych statystycznych.



### Wyniki badań statystycznych

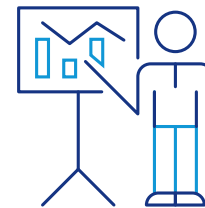
Ogłaszamy i udostępniamy wyniki dokonanych obliczeń, opracowań i analiz, w tym podstawowych wielkości i wskaźników.

### Badania statystyczne

- mogą dotyczyć każdej dziedziny życia społecznego i gospodarczego oraz występujących w nim zjawisk, które można obserwować i analizować z wykorzystaniem metod statystycznych,
- mogą być prowadzone na zasadzie obowiązku albo dobrowolnego udziału.

## Wynikowe informacje statystyczne

- to wyniki obliczeń, opracowań i analiz dokonanych na podstawie danych statystycznych zebranych w badaniach statystycznych statystyki publicznej,
- są ogłaszane, udostępniane i rozpowszechniane, a dostęp do nich jest otwarty.



**Rolą statystyki publicznej jest zapewnianie powszechnego dostępu do danych statystycznych**

## Korzystanie z zasobów

Każda osoba zainteresowana korzystaniem z zasobów statystyki publicznej może to zrobić samodzielnie za pośrednictwem [Portalu Informacyjnego GUS \(stat.gov.pl\)](https://stat.gov.pl). Zasoby są zgromadzone również w Centralnej Bibliotece Statystycznej im. S. Szulca w Warszawie oraz w bibliotekach urzędów statystycznych. Bezpośredni kontakt z pracownikami służb statystyki publicznej jest możliwy w informatoriach lub poprzez Infolinię Statystyczną pod numerem [+48 22 279 99 99](tel:+48222799999).

### Bazy i banki danych statystyki publicznej

Bank Danych Lokalnych <a href="https://bdl.stat.gov.pl">bdl.stat.gov.pl</a>	Dziedzinowe Bazy Wiedzy <a href="https://dbw.stat.gov.pl">dbw.stat.gov.pl</a>
Bank Danych Makroekonomicznych <a href="https://bdm.stat.gov.pl">bdm.stat.gov.pl</a>	System Monitorowania Usług Publicznych <a href="https://smup.gov.pl">smup.gov.pl</a>
STRATEG <a href="https://strateg.stat.gov.pl">strateg.stat.gov.pl</a>	Krajowa Platforma Raportująca – SDG <a href="https://sgd.gov.pl">sgd.gov.pl</a>

## Zadania statystyki publicznej



### **Prowadzenie badań statystycznych**

rzetelne, obiektywne,  
profesjonalne, niezależne



### **Zbieranie danych**

gromadzenie, przechowywanie,  
opracowanie



### **Wyniki badań statystycznych**

ogłaszanie, udostępnianie,  
rozpowszechnianie



### **Spisy powszechne**

spisy rolne, spisy ludności  
i mieszkań



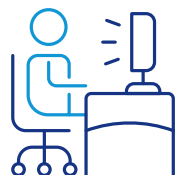
### **Informacje statystyczne**

udostępnianie, rozpowszechnianie



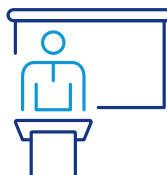
### **Popularyzacja wiedzy o statystyce**

informowanie, upowszechnianie



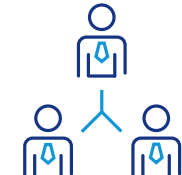
### **Edukacja statystyczna**

lekcje, konkursy



### **Dokonywanie statystycznych porównań międzynarodowych**

ogłaszanie ich wyników



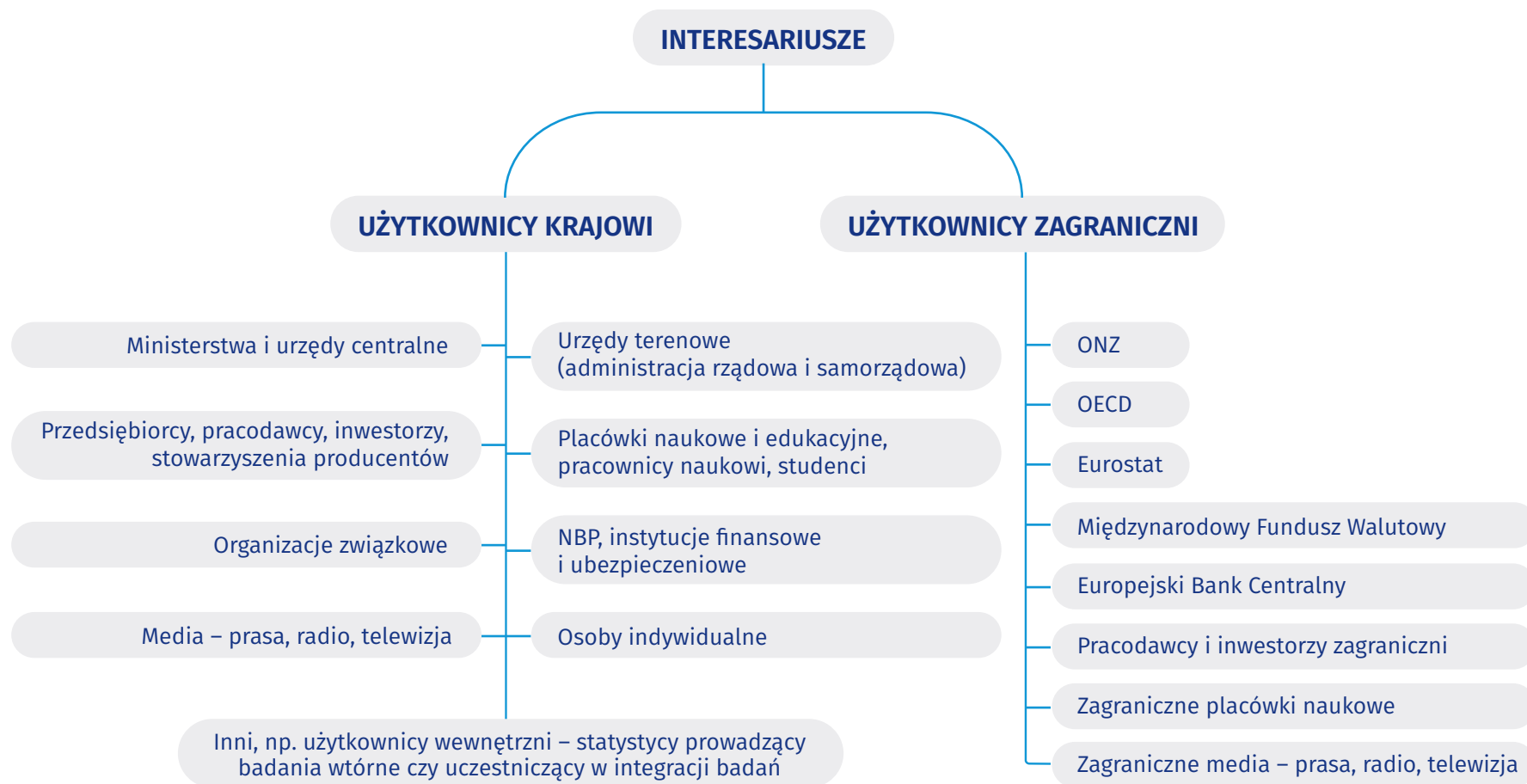
### **Współpraca z interesariuszami**

porozumienia, spotkania

## Użytkownicy

Użytkownikami i odbiorcami danych statystycznych są osoby lub instytucje, w kręgu zainteresowania których znajduje się działalność polskiej statystyki publicznej. Są to m.in. organy państwa i administracji

publicznej, podmioty gospodarki narodowej oraz międzynarodowej, środowiska naukowe oraz osoby indywidualne.



## Najważniejsze dokumenty i zasady



### Art. 5 Konstytucji

Rzeczpospolita Polska strzeże niepodległości i nienaruszalności swojego terytorium, zapewnia wolności i prawa człowieka i obywatela oraz bezpieczeństwo obywateli, strzeże dziedzictwa narodowego oraz zapewnia ochronę środowiska, kierując się zasadą zrównoważonego rozwoju.



### Ustawa o statystyce publicznej

Stanowi podstawę prawną funkcjonowania statystyki publicznej. Określa zasady i tworzy podstawy rzetelnego, obiektywnego, profesjonalnego i niezależnego prowadzenia badań statystycznych, których wyniki mają charakter oficjalnych danych statystycznych, oraz ustala organizację i tryb prowadzenia tych badań, a także zakres związanych z nimi obowiązków.



### Ustawa o służbie cywilnej

Pracowników służb statystyki publicznej podczas wykonywania obowiązków służbowych obowiązują przepisy ustawy o służbie cywilnej. Organizacja pracy odbywa się zgodnie z zasadami etyki korpusu służby cywilnej.



### Europejski Kodeks Praktyk Statystycznych

To podstawa wspólnych ram jakości Europejskiego Systemu Statystycznego oraz instrument samoregulacyjny, opierający się na 16 zasadach. Dotyczą one środowiska instytucjonalnego, procesów statystycznych i wyników badań statystycznych. To dokument, w ramach którego współpracują Eurostat, krajowe organy statystyczne z państw członkowskich Unii Europejskiej i EFTA. Podstawą współpracy jest wysoka jakość niezależnych danych statystycznych dostarczanych na szczeblu europejskim, krajowym i regionalnym. Informacje są udostępniane w celu podejmowania decyzji społecznych i gospodarczych oraz realizacji badań naukowych.

## Zasady Europejskiego Kodeksu Praktyk Statystycznych

1. Niezależność zawodowa.  
1bis Koordynacja i współpraca.
2. Upoważnienie do gromadzenia danych i dostęp do danych.
3. Odpowiednia ilość zasobów.
4. Zobowiązanie do zapewnienia odpowiedniej jakości.
5. Poufność statystyk i ochrona danych.
6. Bezstronność i obiektywność.
7. Rzetelna metodologia.
8. Właściwe procedury statystyczne.
9. Unikanie nadmiernego obciążania respondentów.
10. Optymalność.
11. Przydatność.
12. Dokładność i rzetelność.
13. Aktualność i terminowość.
14. Spójność i porównywalność.
15. Dostępność i przejrzystość.



## Fundamentalne Zasady Statystyki Oficjalnej

Fundamentalne Zasady Statystyki Oficjalnej (FPOS) są podstawą dla sposobów zbierania, przetwarzania i przechowywania danych oraz wskazują sposoby rozpowszechniania statystyk i komunikowania się przez oficjalnych producentów statystyk. Zasady zapewniają niezależność od wpływów politycznych oraz dają prawo i nakładają obowiązek publicznego reagowania na niewłaściwe wykorzystywanie lub błędną interpretację statystyk.

Zapewniają wiarygodność statystyki publicznej, stanowiąc podstawę zrównoważonego rozwoju i demokracji. W prace nad powstaniem Fundamentalnych Zasad Statystyki Oficjalnej zaangażowany był prof. Józef Oleński, który pełnił funkcję Prezesa GUS w latach 1992–1995 i 2006–2011.

### 10 Fundamentalnych Zasad Statystyki Oficjalnej:

- Zasada 1: Trafność, bezstronność i równy dostęp.
- Zasada 2: Standardy zawodowe i etyka.
- Zasada 3: Odpowiedzialność i przejrzystość.
- Zasada 4: Zapobieganie nadużyciom.
- Zasada 5: Źródła statystyki publicznej.
- Zasada 6: Poufność.
- Zasada 7: Prawodawstwo.
- Zasada 8: Koordynacja.
- Zasada 9: Stosowanie standardów międzynarodowych.
- Zasada 10: Współpraca międzynarodowa.

## Tajemnica statystyczna

Pracownicy służb statystyki publicznej, rachmistrzowie spisowi, ankieterzy statystyczni oraz inne osoby pracujące na rzecz statystyki publicznej, które mają bezpośredni dostęp do danych, są zobowiązane do bezwzględnego przestrzegania tajemnicy statystycznej.

Przed przystąpieniem do pracy rachmistrzowie są pouczeni o istocie tajemnicy statystycznej i sankcjach za jej niedotrzymanie, a także składają przysięgę:



Przyrzekam, że będę wykonywać swoje prace na rzecz statystyki publicznej z całą rzetelnością, zgodnie z etyką zawodową statystyka, a poznane w czasie ich wykonywania dane jednostkowe zachowam w tajemnicy wobec osób trzecich



art. 10 ustawy o statystyce publicznej

Identyfikowalne dane jednostkowe zebrane w badaniach statystycznych podlegają bezwzględnej ochronie. Dane te mogą być wykorzystywane wyłącznie do opracowań, zestawień i analiz statystycznych oraz do tworzenia przez Prezesa GUS operatu do badań statystycznych. Udostępnianie lub wykorzystywanie tych danych dla celów innych niż podane w ustawie o statystyce publicznej jest zabronione pod rygorem odpowiedzialności karnej.

Dane osobowe od momentu ich zebrania, bezpośrednio od respondentów albo z systemów informacyjnych administracji publicznej i rejestrów urzędowych lub niepublicznych systemów informacyjnych na potrzeby wykonywania zadań określonych w ustawie, stają się danymi statystycznymi i objęte są tajemnicą statystyczną. Wyłączeniu z tajemnicy podlegają jedynie informacje zawarte w krajowym rejestrze urzędowym podmiotów gospodarki narodowej.



## 1.2. Główny Urząd Statystyczny



### Siedziba

Warszawa, Al. Niepodległości 208

### Zadanie

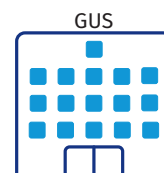
Zapewnienie obsługi Prezesa GUS, który jest centralnym organem administracji rządowej, właściwym w sprawach statystyki.

### Kierownictwo

**Prezes GUS** jest powoływany przez Prezesa Rady Ministrów. Swoje zadania wykonuje przy pomocy służb statystyki publicznej. Pracami Głównego Urzędu Statystycznego kieruje przy pomocy **Dyrektora Generalnego Urzędu** i dyrektorów komórek organizacyjnych, którzy wykonują zadania określone w regulaminie organizacyjnym GUS i w regulaminach wewnętrznych.

### Adres strony internetowej

[stat.gov.pl](http://stat.gov.pl)



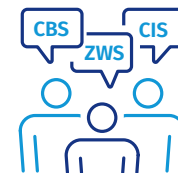
**16**

departamentów i biur




**2**

rejestry urzędowe prowadzone w GUS (REGON i TERYT)



**3**

jednostki obsługi statystyki publicznej



**5**

stałych organów opiniotwórczo-doradczych Prezesa GUS



**105**

lat istnienia urzędu



## Nagrody i wyróżnienia

### 2. miejsce w rankingu Open Data Watch

Ranking Open Data Inventory (ODIN) realizowany jest od 2015 r. przez Open Data Watch – międzynarodową organizację non-profit zrzeszającą ekspertów ds. danych pracujących nad wprowadzaniem zmian w organizacjach, które tworzą oficjalne dane statystyczne i zarządzają nimi. ODIN ocenia stopień dostępności i otwartości danych prezentowanych przez krajowe urzędy statystyczne. Polska w kolejnej edycji utrzymała 2. miejsce wśród 195 krajów na świecie.

W rankingu ogłoszonym w 2023 r. do liderów należały:

1. Singapur (90 pkt),
2. Polska (87 pkt),
3. Dania (86,7 pkt).



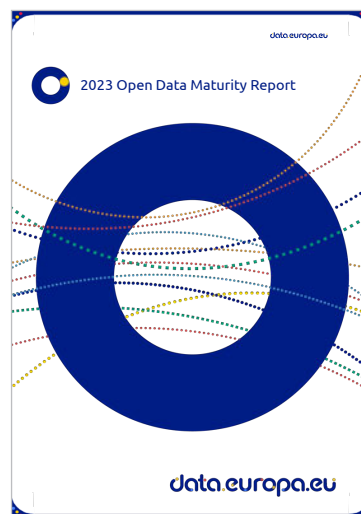
Na końcowy wynik polskiej statystyki publicznej złożyły się wyniki częściowo:

- za dostępność zakresu tematycznego publikowanych danych – 81 pkt (1. miejsce na świecie),
- za poziom otwartości danych – 92 pkt (awans z 8. na 4. pozycję i poprawa w stosunku do poprzedniego rankingu o 3 pkt).

Polska, zdobywając 87 pkt, poprawiła swój wynik o 2 pkt w stosunku do roku 2020. Jak w latach ubiegłych, nasz kraj został oceniony najwyższej wśród krajów Europy Wschodniej w obu kategoriach.

### 2. pozycja w rankingu Open Data Maturity Report 2023

Komisja Europejska ocenia otwartość danych statystycznych w corocznym rankingu Open Data Maturity Report. W 2023 r. Polska zajęła w nim 2. pozycję. Awans z 3. miejsca, które zajmowaliśmy przed rokiem, był możliwy dzięki owocnej współpracy w ramach administracji publicznej.



Report jest dostępny pod adresem: [data.europa.eu/en/news-events/news/2023-open-data-maturity-report-has-been-released](https://data.europa.eu/en/news-events/news/2023-open-data-maturity-report-has-been-released)

## Międzynarodowa Konferencja Kartograficzna w Kapsztadzie – 1. miejsce dla Portalu Geostatystycznego w kategorii produktów cyfrowych

W dniach 13–18 sierpnia 2023 r. odbyła się w Kapsztadzie 31. Międzynarodowa Konferencja Kartograficzna. Wydarzenie zostało zorganizowane przez Południowoafrykański Komitet Narodowy ICA. Konferencji towarzyszyła Międzynarodowa Wystawa Kartograficzna, na której Portal Geostatystyczny zdobył 1. miejsce w kategorii produktów cyfrowych. Portal to innowacyjne narzędzie do prezentacji danych statystycznych na mapach z wykorzystaniem różnych metod prezentacji kartograficznej. Dostępny jest pod adresem: [portal.geo.stat.gov.pl](https://portal.geo.stat.gov.pl)

The infographic features a blue and black abstract design on the left with social media handles for @GUS\_STAT, @GłównyUrządStatystyczny, and @gus\_stat. The central text reads: 'ICC 2023', 'Portal Geostatystyczny zdobył 1. miejsce w kategorii produktów cyfrowych na Międzynarodowej Wystawie Kartograficznej w trakcie 31. Międzynarodowej Konferencji Kartograficznej w Kapsztadzie'. It also includes logos for GUS, Fundusze Europejskie, Rzeczpospolita Polska, and Unia Europejska.

## Global Innovation Index

W 2022 r. Polska podwyższyła swoje notowania w Global Innovation Index (Globalny Indeks Innowacji). Jest to narzędzie, które ocenia wyniki gospodarki pod kątem innowacyjności i służy do mierzenia jej wpływu na postęp społeczno-gospodarczy. W styczniu 2023 r. GUS odwiedziła współautorka raportu – Lorena Rivera Leon, główna ekonomistka Departamentu Ekonomicznego i Analizy Danych w World Intellectual Property Organization (WIPO).



Zdjęcie pracowników GUS z przedstawicielką WIPO

## Złoty Herold

Podczas XXIX Forum Teleinformatyki *System informacyjny państwa – dylematy rozwoju*, Prezes GUS dr Dominik Rozkrut otrzymał Złotego Herolda. Tytuł ten przyznawany jest za osiągnięcia w budowie nowoczesnego państwa opartego na powszechnym wykorzystaniu technologii teleinformatycznych.



**DYPLOM**

nadania tytułu  
**„ZŁOTEGO HEROLDA”**  
I stopnia

przesłania Forum Teleinformatyki  
**„Budowa nowoczesnego państwa opartego na powszechnym wykorzystaniu technologii teleinformatycznych nie jest celem antagonistycznym dla nikogo!”**

dla Pana  
**Dominika Rozkruta**



  
prof. WAT Bolesław Szafranski  
Przewodniczący Rady Programowej Forum

  
Sławomir Chabros  
Wiceprzewodniczący ds. Organizacyjnych

  
DWUDZIEŚCIE DZIEWIĄTE  
**FORUM**  
TELEINFORMATYKI®

21 września 2023 roku

## Odznaczenia z okazji rocznicy utworzenia Głównego Urzędu Statystycznego

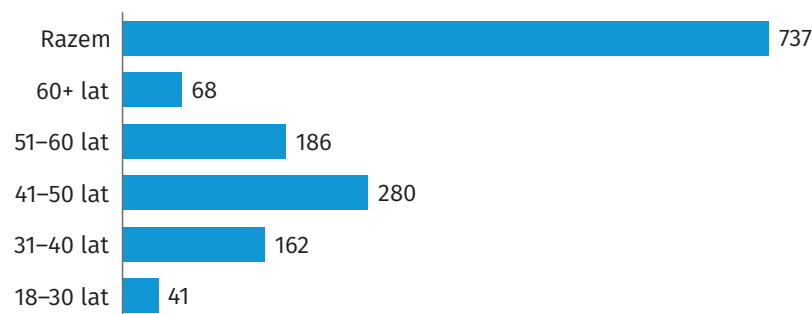
23 listopada 2023 r. odbyła się uroczystość z okazji 105. rocznicy utworzenia Głównego Urzędu Statystycznego. Podczas uroczystości Prezes GUS dr Dominik Rozkrut, w imieniu Prezydenta Rzeczypospolitej Polskiej, wręczył zasłużonym pracownikom 137 odznaczeń państwowych – w tym Srebrny i Brązowy Krzyż Zasługi. 50 pracowników zostało odznaczonych Złotym Medalem za Długoletnią Służbę, 64 – Srebrnym Medalem za Długoletnią Służbę, 21 – Brązowym Medalem za Długoletnią Służbę. Prezes GUS odznaczył również 2 pracowników Odznaką Honorową za Zasługi dla Statystyki Rzeczypospolitej Polskiej.



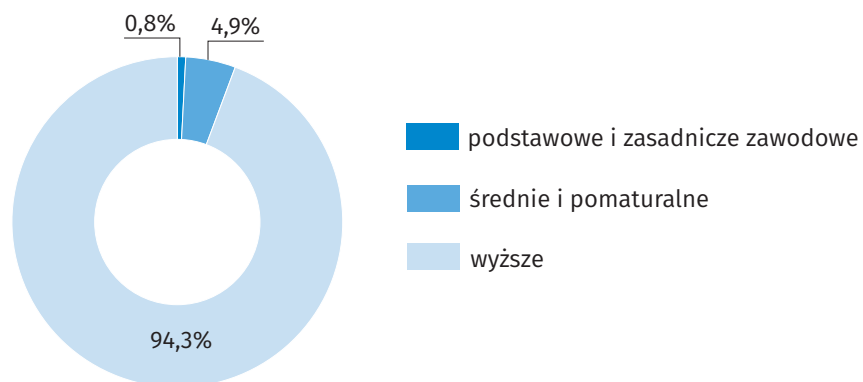
## Pracownicy

Aby zapewnić ciągłość pracy GUS, organizujemy nabory pracowników. Zatrudnione osoby są zobowiązane do przestrzegania regulaminu organizacyjnego GUS oraz regulaminów wewnętrznych. Prowadzimy sprawy związane z opisem i wartościowaniem stanowisk pracy, procesem sporządzania ocen pracowniczych, obsługą kadrową i sprawy z zakresu dyscypliny pracy. Cyklicznie badamy potrzeby szkoleniowe. Zapewniamy bezpieczeństwo i higienę pracy w GUS oraz prowadzimy zadania związane z realizacją procedur zarządzania kryzysowego.

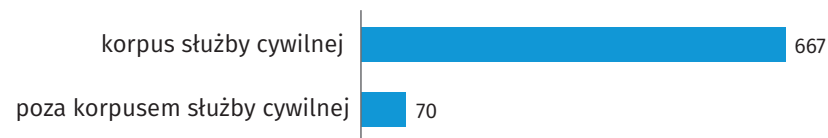
### Struktura zatrudnienia w GUS według stanu na dzień 31.12.2023 r.



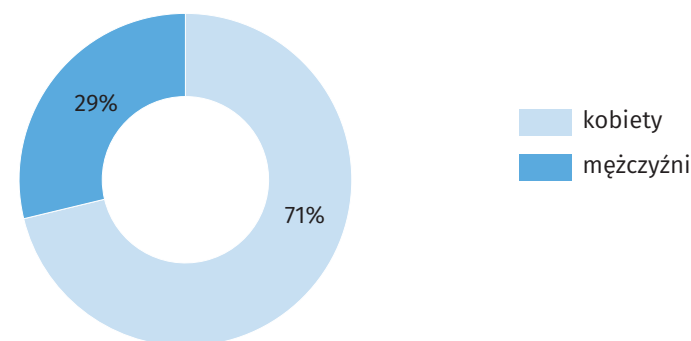
### Struktura pracowników GUS według wykształcenia na dzień 31.12.2023 r.



### Charakterystyka zatrudnienia według stanu na dzień 31.12.2023 r.



### Charakterystyka zatrudnienia według płci na dzień 31.12.2023 r.



Przez ostatnie 3 lata notowaliśmy stały spadek zatrudnienia w GUS. W 2023 r. liczba pracowników zmniejszyła się o 37 osób w stosunku do poprzedniego roku (stan na koniec 2021 r. – 807, na koniec 2022 r. – 774, na koniec 2023 r. – 737 osób). Porównując dane według stanu na 31.12.2022 r. i na 31.12.2023 r., zaobserwowano zmniejszenie się liczby zatrudnionych w przedziałach wieku do 30. lat (o 6 osób) i między 31. a 40. rokiem życia (o 32 osoby) natomiast wzrost w grupach wiekowych między 41. a 50. (o 4 osoby) i 51. a 60. rokiem życia (o 7 osób). Relacja liczby kobiet do mężczyzn wyniosła 70%, co nie odbiegało od danych z poprzednich lat.

W 2023 roku:

- wskaźnik zatrudnienia osób niepełnosprawnych w grudniu 2023 r. wynosił 4,12%,
- odbył się pierwszy automatyczny zapis do Pracowniczych Planów Kapitałowych (PPK),
- odbyła się lustracja członków korpusu służby cywilnej oraz urzędników państwowych,
- opracowano i wdrożono, zgodnie z regulacjami ustawowymi:
  - zasady i wytyczne dotyczące pracy zdalnej, w ramach *Porozumienia o wykonywaniu pracy zdalnej w Głównym Urzędzie Statystycznym*,
  - zasady i wytyczne dotyczące kontroli trzeźwości pracowników,
  - rozwiązania wynikające z dyrektywy work-life balance.

## Rekrutacja

Ułatwiliśmy proces aplikacji na stanowiska pracy – umożliwiamy przesyłanie aplikacji i dokumentów rekrutacyjnych w formie elektronicznej na adres: [rekrutacja@stat.gov.pl](mailto:rekrutacja@stat.gov.pl) lub za pośrednictwem e-PUAP. Rozmowy kwalifikacyjne oraz testy wiedzy odbywają się w formie stacjonarnej i zdalnej.

W 2023 r. podjęliśmy działania, aby dotrzeć do jak największej liczby kandydatów: nawiązaliśmy współpracę z 12 biurami karier, wzięliśmy udział w Dniu Kariery Sektora Publicznego zorganizowanym przez Uniwersytet Warszawski oraz w Debacie *#Praca bez barier – wczoraj, dziś, jutro* zorganizowanej przez Karkonoski Sejmik Osób Niepełnosprawnych (KSON).

## Program onboardingowy

W 2023 roku uporządkowaliśmy, opisaliśmy i wdrożyliśmy proces onboardingu w GUS. Zaproponowaliśmy nowe formy działań, takie jak: mail powitalny wraz z przewodnikiem dla nowozatrudnionych pracowników, szkolenie kadrowe *Witaj w GUS* w pierwszym dniu pracy, ankietę badającą stopień wdrożenia pracownika po trzech miesiącach zatrudnienia, ankietę stay interview dotyczącą satysfakcji z pracy oraz checklistę wdrożenia pracownika dla jego bezpośredniego przełożonego. Powyższe rozwiązania mają na celu zwiększenie efektywności całego procesu, tj. lepszą i szybszą adaptację nowo zatrudnionych osób.

## Dofinansowanie kosztów kształcenia

Dofinansujemy koszty kształcenia pracowników, np. koszty studiów I i II stopnia, studiów podyplomowych czy aplikacji radcowskich. Ponadto realizujemy Program dofinansowania kosztów kształcenia i wsparcia dla doktorantów oraz osób przygotowujących rozprawę doktorską w trybie eksternistycznym – pracowników jednostek służb statystyki publicznej.

### Liczba osób korzystających z dofinansowania w 2023 r.:



2

studia magisterskie



8

studia podyplomowe



1

aplikacja radcowska

Łączna kwota dofinansowania kosztów kształcenia pracowników GUS w 2023 r. wyniosła **21 082,50 zł.**

## Pracodawca równych szans

GUS jest pracodawcą równych szans. Aplikacje rozważane są z równą uwagą bez względu na płeć, wiek, niepełnosprawność, rasę, narodowość, przekonania polityczne, przynależność związkową, pochodzenie etniczne, wyznanie, orientację seksualną czy też jakąkolwiek inną cechę prawnie chronioną.

Do składania ofert zachęcamy osoby ze szczególnymi potrzebami. Dostosowujemy materiały używane podczas naboru do potrzeb osób ze szczególnymi potrzebami (np. większa czcionka w materiałach drukowanych). Osoba z niepełnosprawnością może skorzystać z pierwszeństwa w zatrudnieniu.



1

udzielony urlop doktorancki

## PRACODAWCA RÓWNYCH SZANS



Główny  
Urząd Statystyczny



**Składając ofertę pracy do naszego Urzędu masz szansę na:**

- **Zdobycie praktycznego doświadczenia zawodowego** w urzędzie centralnym oraz współpracę z ekspertami w wielu dziedzinach.
- Pracę w stabilnych warunkach, **na podstawie umowy o pracę** (dodatek stażowy, dodatkowe wynagrodzenie roczne, nagrody jubileuszowe).
- Work – life balance:
  - ✓ **elastyczne godziny pracy** - możliwość rozpoczynania pracy między 7.00 a 9.00,
  - ✓ **praca hybrydowa** – możliwość łączenia pracy stacjonarnej z pracą zdalną,
  - ✓ możliwość **wyjścia w godzinach pracy w celu załatwienia spraw osobistych** z koniecznością odpracowania wyjścia w godzinach pracy,
  - ✓ możliwość ustalenia **indywidualnego rozkładu czasu pracy.**
- **Dotądki pozapłacowe:** możliwość udziału w szkoleniach o różnorodnej tematyce, możliwość **podnoszenia kwalifikacji zawodowych (studia: I i II stopnia, podyplomowe, doktoranckie)** dofinansowanych przez pracodawcę, udział w realizacji grantów i projektów UE, świadczenia socjalne, możliwość wykupienia na preferencyjnych warunkach ubezpieczenia na życie i zdrowie oraz opieki medycznej.

**Będąc pracownikiem posiadającym aktualne orzeczenie o stopniu niepełnosprawności:**

Pracujesz maksymalnie **7 godzin na dobę i 35 godzin tygodniowo** (dot. znacznego lub umiarkowanego stopnia niepełnosprawności, cały etat).

Korzystasz z **dodatkowej 15 minutowej przerwy** w pracy na gimnastykę usprawniającą lub wypoczynek.

Masz prawo do **dodatkowego urlopu wypoczynkowego w wymiarze 10 dni roboczych w roku kalendarzowym** (dot. znacznego lub umiarkowanego stopnia niepełnosprawności).

Masz prawo **do zwolnienia od pracy z zachowaniem prawa do wynagrodzenia** (dot. znacznego lub umiarkowanego stopnia niepełnosprawności):

- w wymiarze do 21 dni roboczych w celu uczestniczenia w turnusie rehabilitacyjnym, nie częściej niż raz w roku,
- w celu wykonania badań specjalistycznych, zabiegów leczniczych lub usprawniających, a także w celu uzyskania zaopatrzenia ortopedycznego lub jego naprawy, jeżeli czynności te nie mogą być wykonane poza godzinami pracy.

**SPRAWDŹ JUŻ TERAZ AKTUALNE OFERTY PRACY W GUS**

<http://bip.stat.gov.pl/ogloszenia/wolne-stanowiska-pracy/glowny-urzad-statystyczny/>



**ZDOBĄDŹ DOŚWIADCZENIE ZAWODOWE W URZĘDZIE PODCZAS PRAKTYK LUB WOLONTARIATU**  
<https://bip.stat.gov.pl/ogloszenia/praktyki-staze-wolontariat/>



**Kontakt z nami**

Główny Urząd Statystyczny  
al. Niepodległości 208  
00-925 Warszawa  
tel. +48 22 608 30 00  
[www.stat.gov.pl](http://www.stat.gov.pl)



## Szkolenia

W 2023 r. w Głównym Urzędzie Statystycznym przygotowaliśmy dla pracowników jednostek służb statystyki publicznej (jssp) następujące szkolenia:

- specjalistyczne,
- rozwijające kompetencje interpersonalne,
- językowe,
- obowiązkowe,
- zagraniczne organizowane przez Eurostat i inne instytucje międzynarodowe.



**14 130**

pracowników jssp uczestniczyło w szkoleniach organizowanych przez GUS



**184**

szkoleń zorganizowanych przez GUS



**21**

uczestników szkoleń zagranicznych



**764**

pracowników GUS uczestniczyło w szkoleniach zewnętrznych

## Akademia Menedżera

W listopadzie 2023 r. uruchomiliśmy Program Akademii Menedżera (AM), którego celem jest rozwój i doskonalenie kompetencji kierowniczych niezbędnych w skutecznym i nowoczesnym zarządzaniu ludźmi. Program kierowany jest do kadry zarządzającej wyższego i niższego szczebla, tj. do dyrektorów departamentów GUS i jssp oraz do naczelników i osób kierujących samodzielnymi stanowiskami pracy. Program będzie kontynuowany kolejnych latach.

## Coaching

Od 2023 r. jedną z metod wspierających rozwój pracowników GUS stał się coaching. Pierwszym programem coachingowym wdrożonym w GUS jest Program wsparcia coachingowego dla osób awansujących ze stanowisk niekierowniczych na stanowiska związane z kierowaniem pracownikami. Celem programu jest przygotowanie osób obejmujących stanowiska kierownicze do nowych ról. Praca z trenerem pomaga pracownikom zbudować świadomość konieczności kształcenia kompetencji kierowniczych, a także wyznaczyć indywidualne ścieżki rozwoju.

Coaching jest pierwszym etapem Akademii Menedżera w GUS. Celem działań coachingowych w tym zakresie jest: wspieranie liderów w podnoszeniu efektywności ich działań, motywowanie i budowanie ich zaangażowania.

## Program Trenerów Wewnętrznych Statystyki Publicznej

W 2023 r. w ramach Programu Trenerów Wewnętrznych Statystyki Publicznej (PTWstat) zorganizowaliśmy szkolenia specjalistyczne dla pracowników jednostek służb statystyki publicznej (m.in. z obszaru analizy statystycznej i wsparcia rozwoju zawodowego) oraz szkolenia dla ankieterów.



Wszystkie szkolenia przeprowadzone zostały przez zespół trenerów wewnętrznych. Tworzą go pracownicy GUS i urzędów statystycznych, którzy wyróżniają się umiejętnościami trenerskimi oraz wiedzą i doświadczeniem z danej specjalizacji.



**52**

szkolenia



**1 131**

uczestników

## Praktyki, staże i wolontariaty

Praktyki i wolontariaty odbyły się w formie zdalnej i hybrydowej, co ułatwiło praktykantom i wolontariuszom łączenie pracy na rzecz GUS z innymi obowiązkami.

W 2023 r. rozpoczęliśmy współpracę z Karkonoskim Sejmikiem Osób Niepełnosprawnych w ramach programu Stabilne zatrudnienie – osoby niepełnosprawne w administracji i służbie publicznej Państwowego Funduszu Rehabilitacji Osób Niepełnosprawnych. Zaplanowaliśmy przyjęcie 13 osób z niepełnosprawnościami na staże zawodowe, które rozpoczną się w 2024 r. Staże dają zatrudnionym osobom namożliwość zdobycia nowych umiejętności praktycznych, kompetencji i cennego doświadczenia zawodowego, co zwiększy ich szanse na rynku pracy i pomoże w znalezieniu stabilnego zatrudnienia.

## W 2023 r. do GUS przyjęto:



**10**

osób na praktyki studenckie



**1**

osobę na praktyki zawodowe



**3**

wolontariuszy

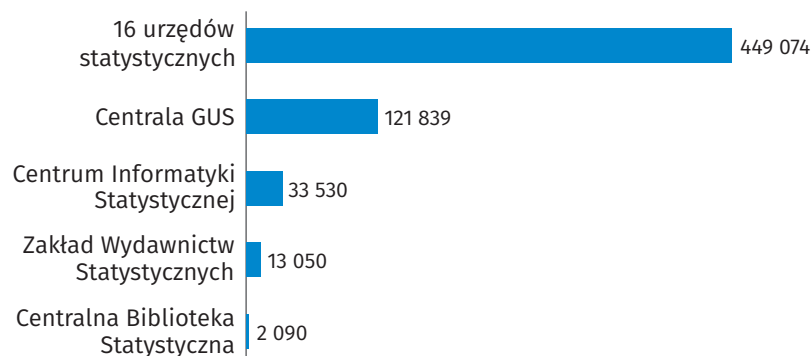
W ramach programów zagranicznych (IPA – *Instrument for Pre-accession Assistance*, EMOS – *European Master in Official Statistics*) w 2023 r. staże w jednostkach służb statystyki publicznej odbyło **9 osób**.

## Finanse

W Głównym Urzędzie Statystycznym stale monitorujemy i kalkulujemy koszty badań statystycznych. Realizujemy obsługę finansowo-księgową oraz zamówienia publiczne. Dbamy o zarządzanie umowami i jakość ich realizacji, prowadzimy sprawy obejmujące gospodarkę lokalową i administrowanie budynkami będącymi w dyspozycji GUS, a także gospodarujemy majątkiem oraz prowadzimy sprawy socjalne pracowników.

Zapewniamy realizację zadań dysponenta części 58. budżetu państwa.

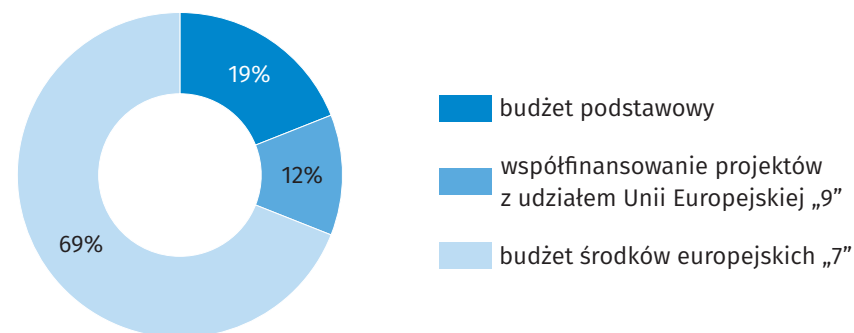
### Wydatkowanie środków budżetowych w 2023 r. w tys. zł



W 2023 r. wydatki inwestycyjne na realizację priorytetowych zadań w GUS poniesiono w ramach trzech źródeł finansowania: budżetu środków europejskich (69%), budżetu podstawowego (19%) oraz współfinansowania projektów z udziałem Unii Europejskiej (12%).

W ramach powyższych środków finansowych realizowane były zakupy inwestycyjne i zadania budowlane zgodnie z poniższą proporcją.

### Źródła finansowania zakupów i zadań inwestycyjnych w GUS w 2023 r.



### Realizacja zakupów inwestycyjnych i zadań budowlanych w ramach poszczególnych źródeł finansowania w 2023 r.



## Termomodernizacja budynku GUS

W listopadzie 2023 r. zakończono projekt unijny *Termomodernizacja budynku Głównego Urzędu Statystycznego*. Projekt został zrealizowany głównie ze środków Programu Operacyjnego Infrastruktura i Środowisko 2014–2020.

Cele programu:

- wsparcie gospodarki niskoemisyjnej,
- ochrona środowiska,
- przeciwdziałanie zmianom klimatu i adaptacja do nich,
- transport i bezpieczeństwo energetyczne,
- inwestycje w obszary ochrony zdrowia i dziedzictwa kulturowego.

### Prace zrealizowane w ramach projektu:



wymiana okien i drzwi



docieplenie ścian



modernizacja systemu schładzania



modernizacja węzła cieplnego i instalacji centralnego ogrzewania



modernizacja instalacji ciepłej wody użytkowej z montażem systemu kolektorów słonecznych



modernizacja systemu wentylacji z zastosowaniem rekuperacji



impregnacja powierzchni elewacji



montaż systemu ogniw fotowoltaicznych

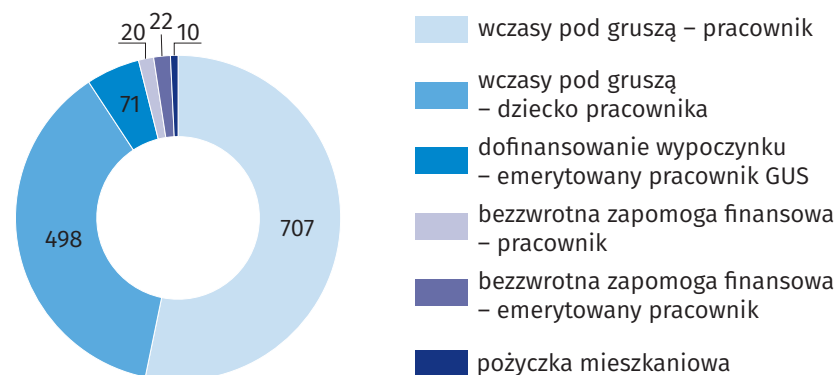


docieplenie stropodachów

## Zakładowy Fundusz Świadczeń Socjalnych

Zasady przyznawania świadczeń socjalnych w ramach ZFŚS określone są w Regulaminie Gospodarowania Środkami Zakładowego Funduszu Świadczeń Socjalnych w Głównym Urzędzie Statystycznym. Najczęściej udzielane są dofinansowania wypoczynku dla pracowników i członków ich rodzin oraz emerytów. ZFŚS udziela także pożyczek mieszkaniowych oraz wspomaga bezzwrotną zapomogą osoby będące w trudnej sytuacji finansowej.

Liczba osób, które w 2023 r. skorzystały ze świadczeń socjalnych w ramach ZFŚS



Pracownicy mogą również ubiegać się o refundację kosztów zakupu okularów korygujących lub soczewek kontaktowych przeznaczonych do pracy przy obsłudze monitora ekranowego.



# 108

pracowników GUS skorzystało z dofinansowania do zakupu okularów

## Prace legislacyjne

Analizujemy zadania i potrzeby w zakresie organizacji jednostek służb statystyki publicznej, zarządzania procesami i ryzykiem. Inicjujemy i monitorujemy przedsięwzięcia innowacyjne. Zapewniamy obsługę prawną i legislacyjną Kierownictwa GUS. Zmieniające się otoczenie prawne sprawiło, że w 2023 r. podjęliśmy szereg prac legislacyjnych.

### Nowy statut Głównego Urzędu Statystycznego

*Rozporządzenie Prezesa Rady Ministrów z dnia 24 maja 2023 r. w sprawie nadania statutu Głównemu Urzędowi Statystycznemu – Dz. U. z 2023 r. poz. 1024*

Przeprowadziliśmy zmiany organizacyjne w GUS, aby dostosować polską statystykę publiczną do stawianych przed nią wyzwań i właściwej realizacji zadań. Wymagało to wdrożenia szeregu innowacyjnych rozwiązań, w tym wykorzystania najnowszych osiągnięć naukowych, pozyskania danych statystycznych z nowych źródeł informacyjnych oraz rozwoju systemów i infrastruktury informatycznej. Nadrzędnym celem zmian organizacyjnych w GUS była optymalizacja jego struktury. Osiągnięto go dzięki przekształceniu i likwidacji części komórek organizacyjnych oraz stworzeniu struktur dostosowanych do realizacji nowych zadań.

### Zmiana rozporządzenia w sprawie Polskiej Klasyfikacji Działalności (PKD)

*Rozporządzenie Rady Ministrów z dnia 7 grudnia 2023 r. w sprawie zmiany rozporządzenia zmieniającego rozporządzenie w sprawie Polskiej Klasyfikacji Działalności (PKD) – Dz. U. poz. 2668*

Nowelizacja rozporządzenia Rady Ministrów z dnia 24 czerwca 2020 r.

zmieniającego rozporządzenie w sprawie Polskiej Klasyfikacji Działalności (PKD) dotyczy wydłużenia okresu przejściowego, określonego w § 2 ust. 2 tego rozporządzenia, odnoszącego się do podmiotów wykonujących działalność gospodarczą, której przedmiot jest oznaczony kodem PKD 93.29.Z, a które miały czas na złożenie wniosku o zmianę wpisu w jednym z trzech rejestrów wymienionych w § 2 ust. 1 tego rozporządzenia (Centralnej Ewidencji i Informacji o Działalności Gospodarczej, Krajowym Rejestrze Sądowym lub krajowym rejestrze urzędowym podmiotów gospodarki narodowej) do dnia 31 grudnia 2023 r. Projektowane rozporządzenie wydłuża czas na złożenie takiego wniosku o 2 lata, tj. do dnia 31 grudnia 2025 r.

### Zmiana rozporządzenia w sprawie sposobu i metodologii prowadzenia i aktualizacji krajowego rejestru urzędowego podmiotów gospodarki narodowej, wzorów wniosków, ankiet i zaświadczeń (REGON)

*Rozporządzenie Rady Ministrów z dnia 17 maja 2023 r. zmieniające rozporządzenie w sprawie sposobu i metodologii prowadzenia i aktualizacji krajowego rejestru urzędowego podmiotów gospodarki narodowej, wzorów wniosków, ankiet i zaświadczeń – Dz. U. poz. 964*

Nowelizacja ww. rozporządzenia Rady Ministrów jest wydawana na podstawie art. 46 ustawy z dnia 29 czerwca 1995 r. o statystyce publicznej (Dz. U. z 2023 r. poz. 773) i ma na celu wprowadzenie zmiany w rozporządzeniu Rady Ministrów z dnia 30 listopada 2015 r. w sprawie sposobu i metodologii prowadzenia i aktualizacji krajowego rejestru urzędowego podmiotów gospodarki narodowej, wzorów wniosków, ankiet i zaświadczeń (Dz. U. poz. 2009, z późn. zm.), polegającej na dodaniu lit. ca w § 7 w pkt 2, w której zostaje wskazana nowa szczególna forma prawna podmiotów gospodarki narodowej – fundacja rodzinna (kod 048).

## **Zmiana rozporządzenia w sprawie szczegółowych zasad prowadzenia, stosowania i udostępniania krajowego rejestru urzędowego podziału terytorialnego kraju oraz związanych z tym obowiązków organów administracji rządowej i jednostek samorządu terytorialnego (TERYT)**

*Rozporządzenie Rady Ministrów z dnia 9 stycznia 2024 r. zmieniające rozporządzenie w sprawie szczegółowych zasad prowadzenia, stosowania i udostępniania krajowego rejestru urzędowego podziału terytorialnego kraju oraz związanych z tym obowiązków organów administracji rządowej i jednostek samorządu terytorialnego – Dz. U. poz. 4)*

Zmiana ww. rozporządzenia Rady Ministrów została wydana na podstawie art. 49 ustawy z dnia 29 czerwca 1995 r. o statystyce publicznej (Dz. U. z 2023 r. poz. 773) i miała na celu zmianę rozporządzenia Rady Ministrów z dnia 15 grudnia 1998 r. w sprawie szczegółowych zasad prowadzenia, stosowania i udostępniania krajowego rejestru urzędowego podziału terytorialnego kraju oraz związanych z tym obowiązków organów administracji rządowej i jednostek samorządu terytorialnego (Dz. U. poz. 1031, z późn. zm.), która polegała na aktualizacji jego załącznika nr 1 *Identyfikatory i nazwy jednostek podziału terytorialnego kraju*. Nowelizacja rozporządzenia miała na celu wprowadzenie zmian do rejestru TERYT wynikających z ogłoszenia rozporządzenia Rady Ministrów z dnia 27 lipca 2023 r. w sprawie ustalenia granic niektórych gmin i miast, nadania niektórym miejscowościom statusu miasta, zmiany nazwy gminy oraz siedziby władz gminy (Dz. U. z 2023 r. poz. 1472). Wyżej wymienione rozporządzenie wprowadziło zmiany w podziale terytorialnym kraju, które wchodzi w życie z dniem 1 stycznia 2024 r. i polegają na zmianie charakteru trzydziestu czterech jednostek samorządu terytorialnego oraz zmianie nazwy jednej jednostki. Regulacja rozporządzenia dot. TERYT ma charakter wtórny względem ww. rozporządzenia.

## **Program badań statystycznych statystyki publicznej na rok 2024**

*Rozporządzenie Rady Ministrów z dnia 7 grudnia 2023 r. w sprawie programu badań statystycznych statystyki publicznej na rok 2023 – Dz. U. poz. 2747*

Podstawowym celem regulacji jest dostarczanie przez statystykę publiczną rzetelnych, obiektywnych, profesjonalnych, niezależnych i społecznie użytecznych oficjalnych informacji statystycznych na potrzeby organów władzy państwowej, administracji rządowej, samorządu terytorialnego oraz na rzecz szerokiego i systematycznego informowania społeczeństwa.

## **Zmiana programu badań statystycznych statystyki publicznej na rok 2023 oraz na rok 2022 (II zmiana PBSSP 2022)**

*Rozporządzenie Rady Ministrów z dnia 3 lipca 2023 r. zmieniające rozporządzenie w sprawie programu badań statystycznych statystyki publicznej na rok 2023 – Dz. U. poz. 128)*

*Rozporządzenie Rady Ministrów z dnia 3 marca 2023 r. zmieniające rozporządzenie w sprawie programu badań statystycznych statystyki publicznej na rok 2022 – Dz. U. poz. 436*

Zmiany wynikają z konieczności dostosowania badań do aktualnego stanu prawnego, wprowadzenia zmian w metodologii, a także zasilenia badań dodatkowymi danymi na potrzeby poprawy jakości i aktualności prezentowanych statystyk.

## **W 2023 r. były prowadzone, jeszcze niezakończone prace legislacyjne nad nowelizacją ustawy z dnia 29 czerwca 1995 r. o statystyce publicznej**

Projektowana nowelizacja ma na celu wprowadzenie zmian w organizacji i funkcjonowaniu dwóch prowadzonych przez Prezesa GUS rejestrów urzędowych: krajowego rejestru urzędowego podmiotów gospodarki narodowej (rejestr REGON) oraz krajowego rejestru urzędowego podziału terytorialnego kraju (rejestr TERYT).

## Obsługa mediów

Oficjalne wypowiedzi i komentarze dla mediów realizowane są przez Rzecznika Prasowego Prezesa GUS, ekspertów merytorycznych oraz osoby upoważnione do kontaktów z mediami w urzędach statystycznych. Można je przeczytać na stronie: [stat.gov.pl/dla-mediow/komunikaty-prasowe](https://stat.gov.pl/dla-mediow/komunikaty-prasowe).

### Dla mediów









#### Informacja w sprawie briefingów prasowych

Komunikaty i obwieszczenia Prezesa GUS, informacje sygnałowe oraz pozostałe informacje statystyczne, zgodnie z harmonogramem, są publikowane na stronie internetowej Głównego Urzędu Statystycznego o godzinie 10:00 i o tej samej porze wysyłane do Państwa e-mailem na adres, który zgłosili Państwo obsłudze prasowej.

Jeżeli są Państwo przedstawicielami mediów i jesteście zainteresowani otrzymywaniem informacji od GUS, należy wysłać e-maila na adres [obslugaprasowa@stat.gov.pl](mailto:obslugaprasowa@stat.gov.pl), podając:

- imię i nazwisko;
- nazwę redakcji;
- adres e-mail, który ma zostać dodany do bazy.

#### Informacja Głównego Urzędu Statystycznego w sprawie RODO

 <b>Kontakt</b>
 <b>Komunikaty prasowe</b>
 <b>Harmonogramy publikacji danych</b>
 <b>Konferencje i briefingi prasowe w GUS</b>
 <b>Konferencje i seminaria naukowe</b>
 <b>Dane Eurostatu</b>
 <b>Pliki do pobrania</b>
 <b>Informacje prasowe</b>

### Pytanie do GUS

Formularz Pytanie do GUS - nie dotyczy zamówień na dane statystyczne

\* E-mail

\* Powtórz e-mail

\* Zapytanie

\* Temat pytania

- Badania regionalne
- Ceny, wskaźniki cen
- COVID-19 – dane
- Działalność budowlana
- Działalność handlowa, hotelarska, gastronomiczna i inne rodzaje działalności usługowych
- Działalność przemysłowa
- Działalność rolnicza i leśna
- Działalność transportowa, łączność
- Edukacja
- Finanse publiczne
- Gospodarka społeczna

\* Kategoria zleceniodawcy

\* Oświadczam, że zapoznałem/em się z Informacjami dotyczącymi przetwarzania danych osobowych w ramach formularza „Pytanie do GUS”.

[Treść klauzuli](#) [TU/TAM](#)

## Komunikacja pomiędzy Wydziałem Współpracy z Mediami a przedstawicielami mediów

Pytania do Rzecznika Prasowego Prezesa GUS i do Wydziału Współpracy z Mediami można zadać za pomocą formularza dostępnego na stronie internetowej ([stat.gov.pl/pytania-i-zamowienia/pytanie-do-gus](https://stat.gov.pl/pytania-i-zamowienia/pytanie-do-gus)) lub napisać na adres e-mail: [obslugaprasowa@stat.gov.pl](mailto:obslugaprasowa@stat.gov.pl).

W zakładce [stat.gov.pl/dla-mediow](https://stat.gov.pl/dla-mediow) można znaleźć m.in. informacje o konferencjach, harmonogramy publikacji danych, komunikaty Rzecznika Prasowego Prezesa GUS oraz dane kontaktowe biura prasowego. Informacje zostały zebrane w jednym miejscu i podzielone na kilka podkategorii.

## Współpraca z mediami



mailing  
do dziennikarzy i analityków

Informacje sygnałne, komunikaty i obwieszczenia Prezesa GUS są udostępniane zgodnie z kalendarzem opracowań statystycznych, o godz. 10:00.

Wysyłka informacji prasowych (średnio **12 informacji** prasowych w miesiącu) o:

- wydarzeniach krajowych i zagranicznych organizowanych i współorganizowanych przez GUS,
- nowych projektach (np. Wrota Statystyki, SMUP),
- organizacji i wynikach NSP i PSR,
- działaniach innowacyjnych,
- wydarzeniach objętych patronatem Prezesa GUS,
- aktualnych badaniach prowadzonych przez GUS,
- nagrodach przyznawanych GUS.



wysyłka opracowań sygnałnych

## • Udzielanie wywiadów przez przedstawicieli GUS



Przedstawiciele GUS udzielili w 2023 r. 162 wypowiedzi. Najczęściej były to wywiady w programach informacyjnych, ale także wywiady radiowe, udzielane przez Prezesa GUS, Rzecznika Prasowego oraz dyrektorów departamentów, a także rzeczników prasowych i dyrektorów urzędów statystycznych.

## • Organizowanie konferencji prasowych



Konferencje prasowe towarzyszą wydarzeniom ważnym dla statystyki publicznej, m.in. podsumowania sytuacji społeczno-gospodarczej kraju w roku poprzednim, publikowania kluczowych danych ze spisów powszechnych oraz przy okazji współpracy GUS z organizacjami krajowymi i międzynarodowymi oraz tworzenia wspólnych statystyk/projektów.

## • Kontakt telefoniczny z przedstawicielami mediów



Podczas ważnych wydarzeń organizowanych przy udziale lub współudziale GUS istotny jest kontakt z przedstawicielami mediów. Dzięki niemu możemy poinformować dziennikarzy o istotnych wydarzeniach i tym samym zadbać o ich promocję.

## • Podtrzymywanie istniejących i tworzenie nowych relacji z mediami



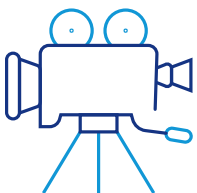
Systematyczne informowanie o wydarzeniach zaowocowało zwiększoną liczbą wywiadów udzielanych przez ekspertów GUS.

- **Zamówienia na dane statystyczne**



Wydział Współpracy z Mediami we współpracy z innymi jednostkami merytorycznymi GUS lub w oparciu o opublikowane dane i bazy danych. Tematyka zamówień to najczęściej: wskaźniki cen, zatrudnienie, wynagrodzenia, demografia, wyniki spisów powszechnych.

- **Nagrania z wypowiedziami dla mediów**



Wypowiedzi udzielają Rzecznik Prasowy Prezesa GUS oraz eksperci z departamentu merytorycznego lub urzędów statystycznych. Najczęściej towarzyszą one informacjom prasowym lub informacjom, które dotyczą badań realizowanych przez jssp (jak np. zapowiedzi terminów realizacji, informacje o ankietach) oraz danych wynikowych.

Wydział Współpracy z Mediami podjął inicjatywę nagrywania wypowiedzi (setek), które są:

- odpowiedzią na potrzeby użytkowników (profilowane nagrania),
- udogodnieniem dla redakcji (inspiracja do przygotowania audycji),
- usprawnieniem pracy (nagranie do wielokrotnego użytku),
- uatrakcyjnieniem przekazywanych treści i dodatkową formą promocji.



## 1.3. Jednostki obsługi statystyki publicznej

### Centralna Biblioteka Statystyczna im. Stefana Szulca (CBS)



#### Siedziba

Centralna Biblioteka Statystyczna im. Stefana Szulca mieści się w budynku Głównego Urzędu Statystycznego.

#### Księgozbiór

Jest to główna biblioteka w Polsce gromadząca publikacje z dziedziny statystyki, demografii oraz dziedzin pokrewnych. Księgozbiór liczy ponad 500 tys. woluminów i jest największym tego typu zbiorem wydawnictw statystycznych w kraju i jednym z największych w Europie. Znajdują się tu wszystkie publikacje GUS od początku jego istnienia, najważniejsze publikacje urzędów statystycznych oraz bogaty zbiór historycznych i współczesnych wydawnictw statystycznych sprowadzanych z całego świata, w tym unikatowe statystyki z okresu zaborów, publikacje zagranicznych urzędów statystycznych, organizacji międzynarodowych i wielu innych instytucji, a także cenne wydawnictwa kartograficzne oraz publikacje naukowe, popularnonaukowe i informacyjne z wielu dziedzin.

#### Czytelnia

Biblioteka jest dostępna dla wszystkich czytelników. Z jej zbiorów można korzystać w Czytelni wyposażonej w lektorium komputerowe oraz na odległość, zamawiając kwerendy oraz kserokopie i skany.

W lektorium komputerowym czytelnicy mają dostęp do internetu, książek i czasopism prenumerowanych w wersji cyfrowej, a także do administrowanej przez Bibliotekę Narodową Cyfrowej Wypożyczalni Książek i Czasopism Naukowych *Academica*.

#### Biblioteka Cyfrowa

Dzięki tworzonej przez CBS Bibliotece Cyfrowej najcenniejsze zbiory udostępniane są także online na stronie internetowej [cbs.stat.gov.pl](https://cbs.stat.gov.pl) oraz w serwisach bibliotek cyfrowych umożliwiającym dostęp do zasobów wielu instytucji za pomocą jednego portalu. Ta forma korzystania ze zbiorów biblioteki jest stale rozszerzana. W 2023 r. udostępniono w ten sposób ponad trzysta nowych publikacji, a cały zbiór osiągnął liczbę prawie sześciu tysięcy książek i czasopism dostępnych w kilku formatach.

#### Współpraca

Biblioteka współpracuje z wieloma instytucjami, a także prowadzi działalność naukową oraz edukacyjną i publikacyjną.

W 2023 r. biblioteka prowadziła wymianę wydawnictw naukowych z kilkudziesięcioma bibliotekami oraz krajowymi i zagranicznymi instytucjami naukowymi.

W czytelni biblioteki organizowane są wystawy, wykłady, lekcje biblioteczne, seminaria naukowe i dni otwarte.

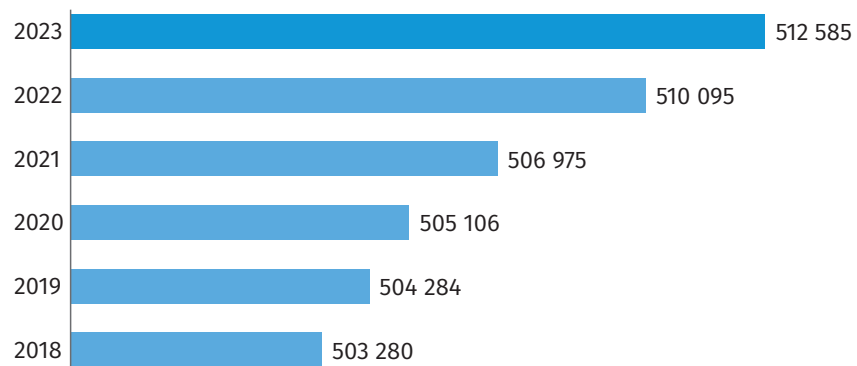
#### Adres strony internetowej

[cbs.stat.gov.pl](https://cbs.stat.gov.pl)

## Rozbudowa księgozbioru udostępnianego w Centralnej Bibliotece Statystycznej w latach 2018–2023

Księgozbiór CBS jest regularnie rozbudowywany dzięki zakupom oraz wymianie z innymi instytucjami polskimi i zagranicznymi. Do biblioteki trafiają również wszystkie publikacje wydawane przez GUS.

Księgozbiór Centralnej Biblioteki Statystycznej  
Wielkość księgozbioru (liczba woluminów)



Rozbudowa Biblioteki Cyfrowej CBS  
Liczba publikacji dostępnych w Bibliotece Cyfrowej CBS

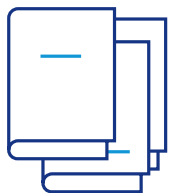


Czytelnia Centralnej Biblioteki Statystycznej im. S. Szulca



Wnętrze Centralnej Biblioteki Statystycznej im. S. Szulca

## Centralna Biblioteka Statystyczna w liczbach



**512 585**

publikacji w zbiorach CBS



**5 970**

wydawnictw dostępnych online  
w Bibliotece Cyfrowej CBS



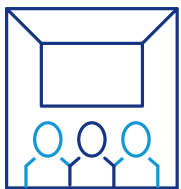
**52**

edycje Ogólnopolskiego Konkursu  
Statystycznego zorganizowane  
przez CBS



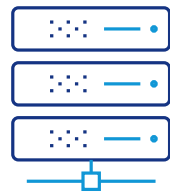
**22**

wystawy udostępnione  
w bibliotece



**120**

uczestników lekcji i spotkań  
w Czytelni CBS



**313**

publikacji zdigitalizowanych  
i udostępnionych w Bibliotece  
Cyfrowej CBS



Lekcja w Centralnej Bibliotece Statystycznej im. S. Szulca



Wystawa w Centralnej Bibliotece Statystycznej im. S. Szulca

## Centrum Informatyki Statystycznej (CIS)



Centrum Informatyki  
Statystycznej

### Siedziba

CIS z siedzibą w Warszawie w gmachu GUS, posiada w swojej strukturze dwa zamiejscowe zakłady: w Radomiu i w Łodzi.

### Zadanie

CIS świadczy usługi informatyczne niezbędne do prawidłowej realizacji zadań przez służby statystyki publicznej. Odpowiada za bezpieczeństwo, infrastrukturę, budowę systemów informatycznych oraz zapewnienie ciągłości działania rozwiązań IT. Dzięki zastosowaniu nowoczesnych technologii i zaawansowanych rozwiązań IT podnosi jakość dostarczanych usług.

### Adres strony internetowej

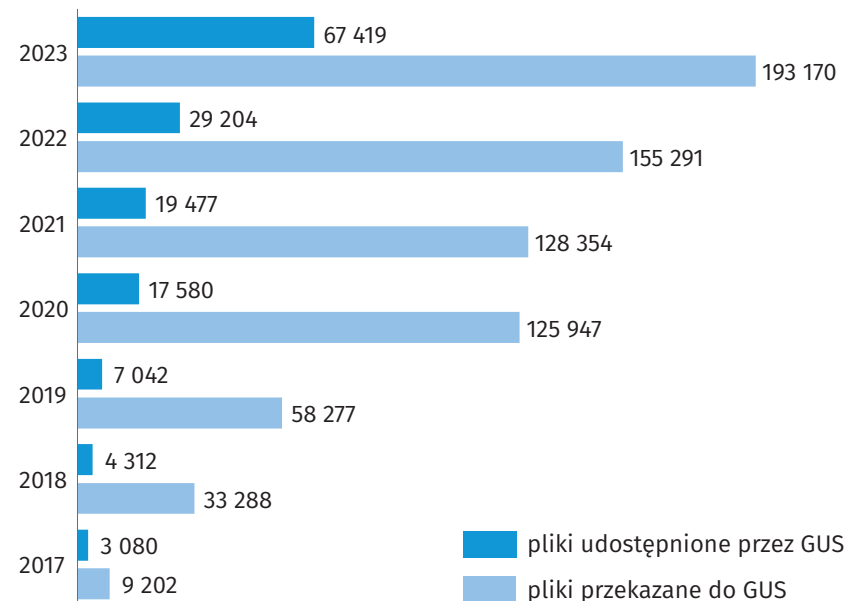
[cis.stat.gov.pl](http://cis.stat.gov.pl)

Na przestrzeni ostatnich lat CIS odpowiadało za wdrażanie i dostarczanie usług w zakresie:

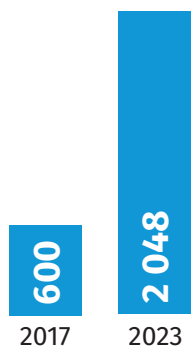
- bezpieczeństwa infrastruktury i systemów teleinformatycznych,
- infrastruktury informatycznej obejmującej m.in. serwery, pamięci masowe oraz sieci teleinformatyczne,
- rozwiązań informatycznych świadczonych na poziomie krajowym na potrzeby Narodowego Spisu Powszechnego Ludności i Mieszkań 2021 i Powszechnego Spisu Rolnego 2020,

- realizacji projektów strategicznych: Wdrożenie Kompleksowego Systemu Zarządzania Bezpieczeństwem Informacji – KSZBI dla statystyki publicznej, System Monitorowania Usług Publicznych – wdrożenie SMUP, Otwarte dane plus, Wrota Statystyki, Przestrzenne Dane Statystyczne,
- pozyskiwania danych w ramach: sprawozdawczości elektronicznej, badań ankietowych, danych pochodzących ze źródeł administracyjnych, pozaadministracyjnych oraz rozproszonych, z wykorzystaniem różnych kanałów transmisji danych,
- otwierania rejestrów i zbiorów danych.

Pliki przekazane do GUS i udostępnione przez GUS z wykorzystaniem systemu TransGUS (wielkość w megabajtach)



Sumaryczna przepustowość łączy internetowych w megabajtach



Przepływność szkieletu sieci DC w Gbps

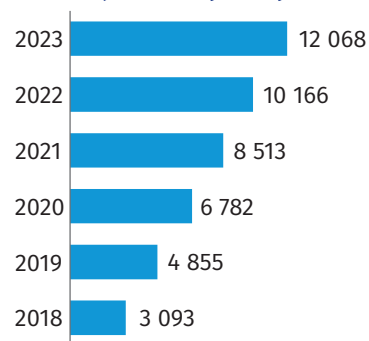


Porównanie mocy obliczeniowej środowisk wirtualizacyjnych używanych w statystyce publicznej na potrzeby przetwarzania danych

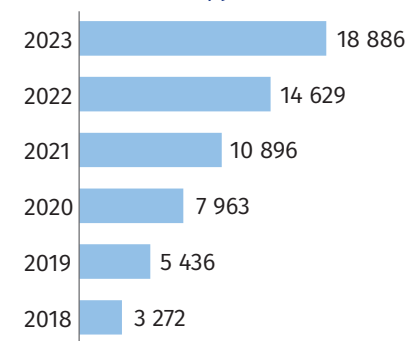
	2017	2023
Serwery fizyczne	46	47
Rdzenie procesorów (CORE)	1 176	1 440
Pamięć operacyjna (RAM) w GB	8 338	58 112
Przestrzeń dyskowa w TB	925	2 638

Statystyki wykorzystania API rejestru REGON

Liczba zarejestrowanych użytkowników

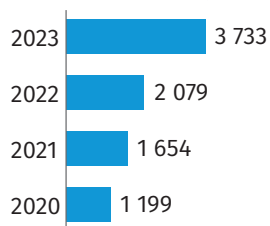


Liczba zapytań w mln

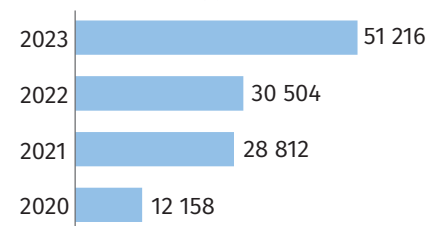


Statystyki wykorzystania API rejestru TERYT

Liczba zarejestrowanych użytkowników



Liczba zapytań w mln



# Zakład Wydawnictw Statystycznych (ZWS)



Zakład Wydawnictw  
Statystycznych

## Siedziba

ZWS mieści się w budynku Głównego Urzędu Statystycznego, zamiejscowy Zakład Poligraficzny ma siedzibę w Radomiu.

## Zadanie

Głównym zadaniem ZWS jest prowadzenie wszelkich prac wydawniczych i poligraficznych na potrzeby statystyki publicznej oraz rozpowszechnianie publikacji GUS.

Po publikacje GUS wydawane przez ZWS sięgają przedstawiciele władz, posłowie na sejm i senatorowie, pracownicy administracji państwowej, samorządowej, inwestorzy, pracownicy banków, placówki dyplomatyczne, naukowcy, studenci i uczniowie oraz wszyscy, dla których znajomość publikacji GUS jest niezbędna do prawidłowego wykonywania zawodu.

Dysponujemy nowoczesnym sprzętem, dostosowanym do wymogów dzisiejszego rynku, umożliwiającym obsługę poligraficzną na wysokim poziomie. Realizowane jest to za pomocą technologii cyfrowego składu, naświetlarek CtP, druku cyfrowego (czarno-biały i kolorowy). Druk wielkonaktadowy wykonywany jest na półformatowych, dwu- i czterokolorowych maszynach offsetowych, a ostatni etap produkcji poligraficznej wykonywany jest przez zestaw urządzeń introligatorskich umożliwiających różnego typu oprawy i obróbkę introligatorską. Zakład Wydawnictw Statystycznych posiada również nowoczesną maszynę kopertującą.

Obecnie Zakład całkowicie zaspokaja potrzeby wydawniczo-poligraficzne GUS i wybranych urzędów statystycznych. Wszelkie prace wydawniczo-poligraficzne na rzecz jednostek statystyki publicznej – takie jak wydawnictwa zawarte w Planie Wydawniczym GUS oraz Planie formularzy i druków statystycznych, a także materiały związane z powszechnymi spisami rolnymi i narodowymi spisami powszechnymi – są w całości realizowane w ZWS.

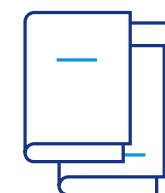
## Adres strony internetowej

[zws.stat.gov.pl](https://zws.stat.gov.pl)



**540**

zleceń dla GUS i US w 2023 r.



**382**

publikacji wydanych w 2023 r.



**500 552**

listy zakopertowane  
i rozesłane w 2023 r.



**66 lat**

istnienia Zakładu  
Wydawnictw Statystycznych

## Publikacje opracowane i wydane przez ZWS



- publikacje tylko w wersji elektronicznej
- publikacje w wersji papierowej i elektronicznej

**W Zakładzie Poligraficznym Nr 2 w Radomiu istnieją, powołane decyzją Prezesa GUS, Centrum Korespondencji Masowej, które od 2024 r. realizować będzie całość wysyłek materiałów dotyczących badań statystycznych oraz listów Prezesa GUS do obywateli.**



Maszyna kopertująca – Radom



Druk cyfrowy




Czterokolorowa maszyna offsetowa



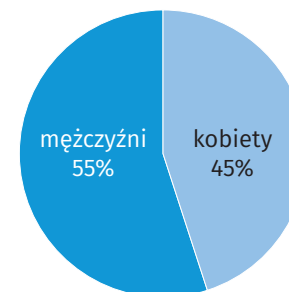
Naświetlarka

Liczba pracujących w ZWS w 2022 i 2023 r.



Stanowisko graficzne

Pracujący w ZWS według płci w 2023 r.



### Usługi dodatkowe

ZWS wykonuje również prace m.in. dla: Senatu RP, Rządowego Centrum Legislacji, Państwowej Komisji do spraw przeciwdziałania wykorzystaniu seksualnemu małoletnich poniżej 15 lat, Krajowej Szkoły Administracji Publicznej oraz wielu innych zleceniodawców.

Zakład wykonuje opracowania redakcyjne, grafikę, skład i korektę. W ofercie jest druk offsetowy, cyfrowy i oprawa we własnej introligatorni. Istnieje możliwość wykonywania druków personalizowanych. ZWS posiada nowoczesny sprzęt poligraficzny oraz maszyny introligatorskie nowej generacji. W szerokim zakresie usług mieści się druk wizytówek, zaproszeń i różnego rodzaju akcydensów, wydawanie książek i broszur, opracowanie graficzne oraz druk folderów reklamowych.



## 1.4. Urzędy Statystyczne

W każdym województwie działa Urząd Statystyczny, który dostarcza informacji o sytuacji społeczno-gospodarczej Polski i regionu. Urzędami kierują dyrektorzy powoływani i odwoływani przez Prezesa GUS.

Jednostki realizują swoje zadania w oparciu o ustawę o statystyce publicznej oraz statut nadany przez Prezesa GUS.

Urzędy Statystyczne specjalizują się również w poszczególnych obszarach badań statystycznych, współpracując z właściwymi departamentami GUS i innymi jednostkami podlegającymi Prezesowi GUS.

Do zadań każdego urzędu należy również wykonywanie specjalistycznych zadań ogólnokrajowych, wykonywanych w ramach prac prowadzonych na rzecz statystyki publicznej jako całości. W Polsce działa 16 Urzędów Statystycznych. Każdy z urzędów specjalizuje się w konkretnym obszarze badań statystycznych.

### Specjalizacje Urzędów Statystycznych

**Urząd Statystyczny w Białymstoku** – statystyka leśnictwa, statystyka ochrony przyrody, statystyka ochrony środowiska, zielona gospodarka, gospodarka senioralna.

**Urząd Statystyczny w Bydgoszczy** – statystyka rynku pracy oraz wynagrodzeń i kosztów pracy.

**Urząd Statystyczny w Gdańsku** – edukacja, kapitał ludzki, warunki pracy, aktywność ekonomiczna ludności.

### Urzędy Statystyczne w Polsce



**Urząd Statystyczny w Katowicach** – rachunki regionalne, prace projektowo-programistyczne, statystyka odpadów (z wyłączeniem odpadów komunalnych), statystyka ekonomicznych aspektów ochrony środowiska, statystyka rynku finansowego oraz inwestycji i środków trwałych, tworzenie kompleksowego systemu regionalnych rachunków publicznych.

**Urząd Statystyczny w Kielcach** – gospodarka nieobserwowana, handel i usługi.

**Urząd Statystyczny w Krakowie** – gospodarka społeczna, kultura, pomoc społeczna, zdrowie i ochrona zdrowia.

**Urząd Statystyczny w Lublinie** – gospodarka mieszkaniowa i komunalna, budownictwo.

**Urząd Statystyczny w Łodzi** – małe i średnie przedsiębiorstwa, warunki życia ludności, tworzenie, rozwój i interpretacja standardów klasyfikacyjnych i nomenklatur, matematyczne aspekty badań statystycznych.

**Urząd Statystyczny w Olsztynie** – demografia i migracje ludności, statystyka społeczna, statystyka rolnictwa, statystyki obszarów wiejskich, prace projektowo-programistyczne.

**Urząd Statystyczny w Opolu** – ogólnokrajowe statystyki w obszarze cen: towarów i usług konsumpcyjnych producentów wyrobów spożywczych, robót i obiektów drogowych i mostowych, producentów usług targowiskowych w rolnictwie, detalicznych środków produkcji rolniczej, indeksów cen eksportu i importu.

**Urząd Statystyczny w Poznaniu** – inżynieria danych, statystyki małych obszarów, statystyka miast, statystyki krótkookresowe.

**Urząd Statystyczny w Rzeszowie** – sport i turystyka, energia i rynek materiałowy, badania obszarów transgranicznych i statystyki euroregionalnej.

**Urząd Statystyczny w Szczecinie** – statystyka nauki i techniki, statystyka innowacji i społeczeństwa informacyjnego, statystyka morska i żeglugi śródlądowej, statystyka transportu i łączności.

**Urząd Statystyczny w Warszawie** – statystyki przedsiębiorstw niefinansowych, rozwój systemów przetwarzania danych, systemy analiz statystycznych, systemy udostępniania informacji.

**Urząd Statystyczny we Wrocławiu** – badania z zakresu organów państwa, samorząd terytorialny, grunty komunalne, produkty przemysłowe, administrowanie zasobami informacyjnymi i metadanymi Banku Danych Lokalnych.

**Urząd Statystyczny w Zielonej Górze** – koniunktura gospodarcza w przetwórstwie przemysłowym, budownictwie, handlu, sektorze pozostałych usług, koniunktura w rolnictwie.

# 2

## O statystyce publicznej

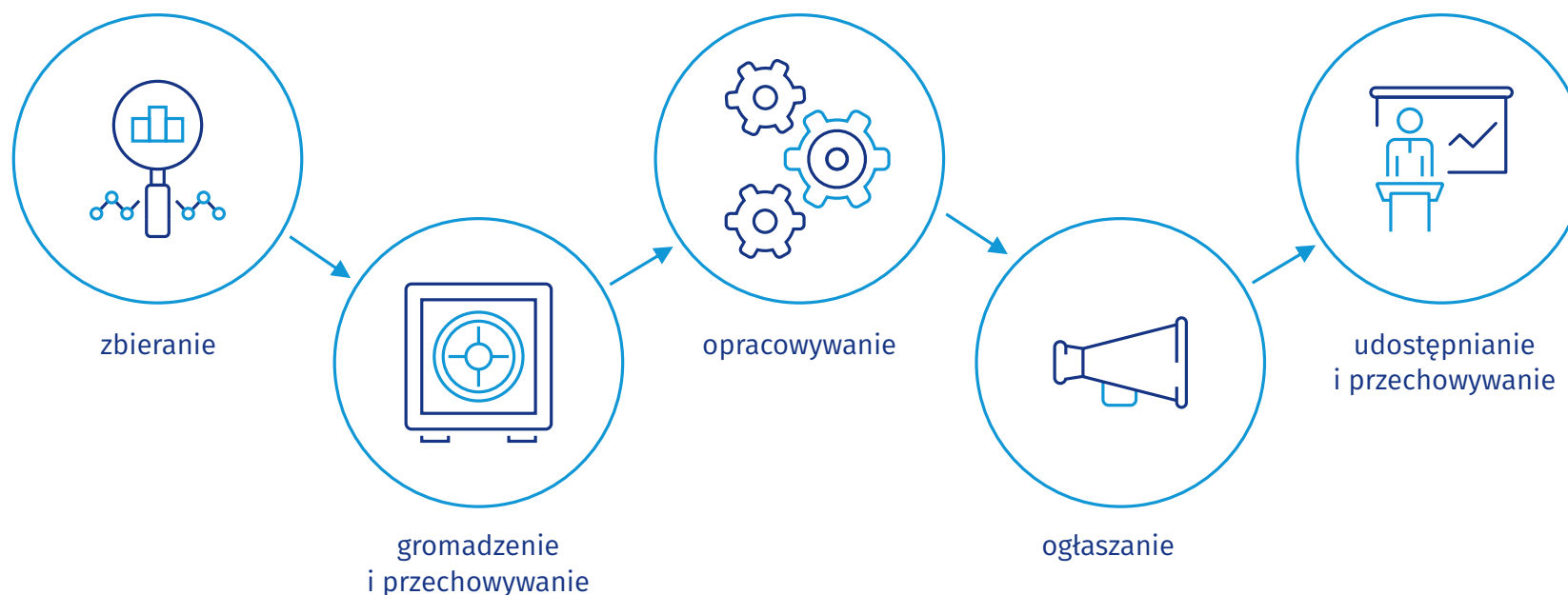
- 2.1. Zadania statystyki publicznej
- 2.2. Badania statystyki publicznej
- 2.3. Portal Sprawozdawczy
- 2.4. Badania ankietowe
- 2.5. Jakość w statystyce
- 2.6. Statystyka na rzecz Agendy 2030 i SDGs
- 2.7. Wynikowe informacje statystyczne
- 2.8. Obsługa klientów

## 2.1. Zadania statystyki publicznej

Jednym z głównych zadań statystyki publicznej jest rzetelne, obiektywne i systematyczne informowanie społeczeństwa, organów państwa i administracji publicznej oraz podmiotów gospodarczych o sytuacji ekonomicznej, demograficznej, społecznej oraz o stanie środowiska naturalnego. Statystyka publiczna dostarcza wiarygodnych, rzetelnych i niezależnych informacji wysokiej jakości.

Powyższe zadania wykonywane są przez Główny Urząd Statystyczny, 16 urzędów statystycznych oraz jednostki obsługi statystyki publicznej.

Statystyka publiczna zapewnia równoprawny, równorzędny i równoczesny dostęp do wynikowych informacji statystycznych, a w szczególności do podstawowych wielkości i wskaźników.



## 2.2. Badania statystyki publicznej



Główny Urząd Statystyczny prowadzi badania statystyczne w oparciu o informacje uzyskane od sprawozdawców, respondentów oraz ze źródeł administracyjnych i z niepublicznych systemów informacyjnych. Wykorzystuje przy tym zróżnicowane metody zbierania informacji i nowoczesne narzędzia oraz rozwiązania informatyczne.

**Program badań statystycznych statystyki publicznej** obejmuje rocznie średnio 255 badań. W 2023 r. przeprowadzono **258 badań**, a zrealizowały je:

- służby statystyki publicznej (**176** badań),
- ministerstwa, urzędy centralne (**35** badań),
- GUS wspólnie z ministerstwami, NBP, KNF i urzędami centralnymi (**47** badań).

### Rejestry urzędowe

Prezes Głównego Urzędu Statystycznego prowadzi krajowe rejestry urzędowe – podmiotów gospodarki narodowej i podziału terytorialnego kraju.

**Krajowy rejestr urzędowy podmiotów gospodarki narodowej (REGON)** jest na bieżąco aktualizowanym zbiorem informacji o podmiotach gospodarki narodowej (osobach prawnych, jednostkach organizacyjnych niemających osobowości prawnej i osobach fizycznych prowadzących działalność gospodarczą) prowadzonym w centralnym systemie teleinformatycznym. REGON dostarcza ogólnej charakterystyki podmiotów działających w gospodarce, m.in. w przekrojach terytorialnym, własnościowym, rodzajów działalności czy form prawnych. Służy do osiągnięcia spójności identyfikacyjnej podmiotów wpisywanych

do innych urzędowych rejestrów i systemów informacyjnych administracji publicznej. Jest podstawą do tworzenia baz i banków danych o podmiotach gospodarki narodowej. Stanowi źródło zasilania bazy jednostek wybieranych do badań statystycznych. Każdy podmiot gospodarki narodowej ma obowiązek wpisu do rejestru REGON, w wyniku którego nadawany jest niepowtarzalny numer identyfikacyjny REGON.

REGON jest jawny. Użytkownicy mogą skorzystać m.in. z dostępnych na Portalu Informacyjnym GUS miesięcznych i kwartalnych tablic prezentujących dane o liczbie i strukturze podmiotów wpisanych do rejestru REGON oraz z wyszukiwarki potwierdzającej informacje o podmiotach. Dane rejestru REGON są również dostępne w ramach usługi sieciowej API.

**Krajowy rejestr urzędowy podziału terytorialnego kraju (TERYT)** zapewnia możliwość jednoznacznej identyfikacji obiektów terytorialnych w rejestrach, ewidencjach i innych systemach prowadzonych w systemach informatycznych, a organy prowadzące urzędowe rejestry i systemy informacyjne administracji publicznej są zobowiązane stosować przyjęte w rejestrze TERYT identyfikatory jako standard identyfikacji terytorialnej. Rejestr TERYT jest więc pewnego rodzaju narzędziem, które tworzy podstawy do integracji danych zawartych w tych rejestrach i umożliwia ich współdziałanie.

W skład rejestru wchodzi systemy:

- TERC – identyfikatorów i nazw jednostek podziału terytorialnego,
- SIMC – identyfikatorów i nazw miejscowości,
- BREC – rejonów statystycznych i obwodów spisowych,
- NOBC – identyfikacji adresowej ulic, nieruchomości, budynków i mieszkań (w ramach systemu prowadzony jest Centralny Katalog Ulic – ULIC).

TERYT jest jawny. Użytkownicy mogą skorzystać z dostępnych na Portalu Informacyjnym GUS opcji wyszukiwania, przeglądania i pobierania przy użyciu aplikacji e-TERYT oraz usług INSPIRE i API.

### Wykorzystanie danych z rejestrów urzędowych i systemów informacyjnych administracji publicznej w badaniach statystycznych prowadzonych przez GUS w 2023 r.

Gestorzy, którzy nieodpłatnie przekazują lub udostępniają służbom statystyki publicznej dane administracyjne



Na etapie projektowania lub zmiany prowadzonego badania w pierwszej kolejności wykorzystujemy dane z rejestrów urzędowych i systemów informacyjnych administracji publicznej.

Dzięki temu:

- minimalizujemy obciążenia respondentów,
- zwiększamy efektywność procesów statystycznych.

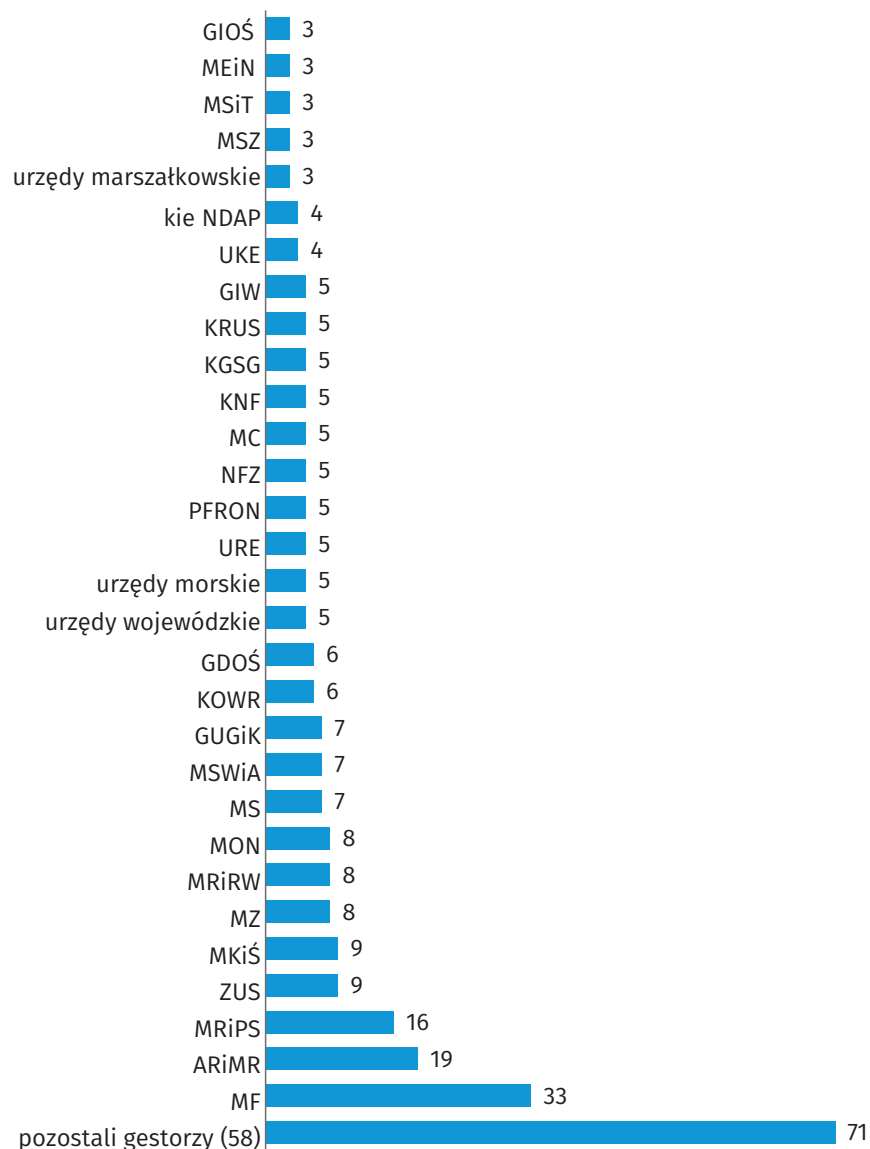


Źródłem informacji o metadanych rejestrów urzędowych i systemów informacyjnych administracji publicznej jest **Repozytorium Standardów Informacyjnych (RSI)**. Repozytorium zawiera ponad 600 opisów z tego zakresu pozyskanych z około 80 urzędów. RSI dostępne jest pod adresem [rsi.stat.gov.pl](https://rsi.stat.gov.pl). Jego aktualizacja jest możliwa dzięki aplikacji dedykowanej urzędom, a kolejna weryfikacja aktualności informacji zawartych w RSI planowana jest na rok 2024. RSI wpisuje się w globalne działania na rzecz udostępniania użytkownikom wszystkich zasobów statystyki publicznej, co przekłada się na poprawę jakości i integralności danych.

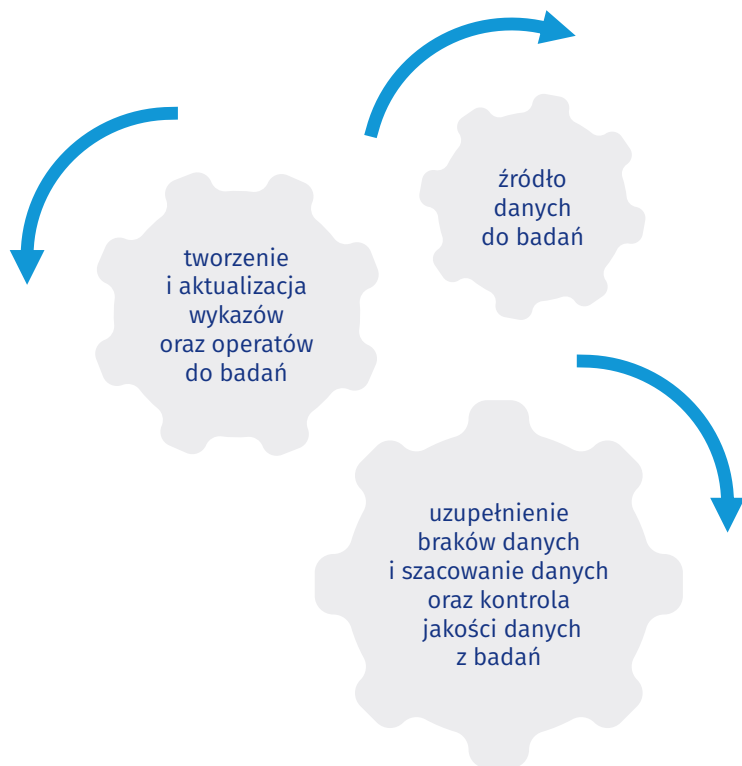


Certyfikat Innowacyjnej Praktyki FZP przyznany GUS przez Krajową Szkołę Administracji Publicznej

Wykorzystanie rejestrów urzędowych i systemów informacyjnych administracji publicznej według gestorów oraz liczby rejestrów i systemów (pbssp 2023)



Wykorzystanie danych pozyskanych przez statystykę publiczną z rejestrów i systemów administracji publicznej



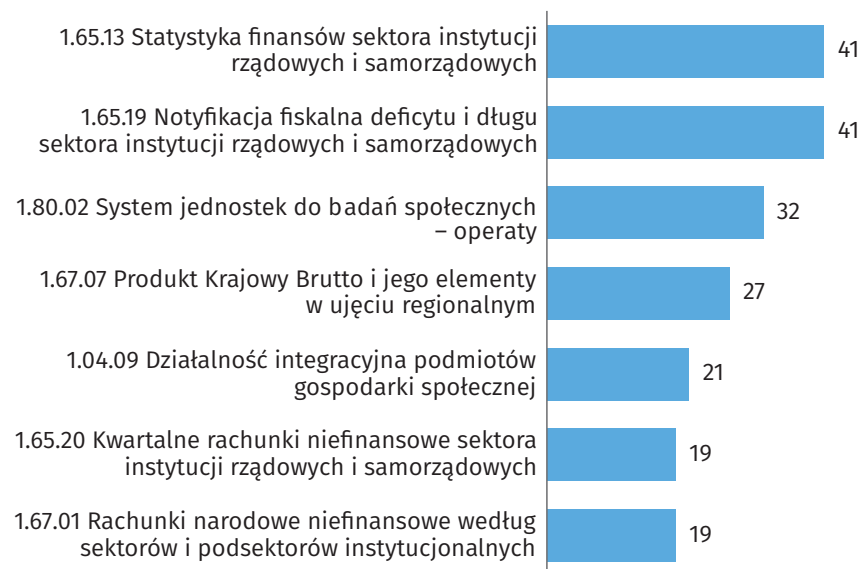
W roku 2023 RSI zostało odznaczone Certyfikatem Innowacyjnej Praktyki w ramach IV edycji konkursu Forum Zarządzania Publicznego.

Korzyści, które wynikają z wykorzystania rejestrów i systemów:

- większa elastyczność i szybsza reakcja statystyki na potrzeby informacyjne użytkowników – zapewnienie informacji adekwatnych do potrzeb,
- redukcja obciążeń administracyjnych,

- poprawa efektywności (obniżenie kosztów) tworzenia statystyk,
- możliwość rezygnacji z całości lub z części tradycyjnego zbierania danych na formularzach statystycznych,
- zwiększenie dokładności danych wynikowych i oszacowań,
- zwiększenie aktualności danych wynikowych oraz skrócenie czasu przetwarzania danych,
- uzyskanie możliwości łączenia zbiorów danych administracyjnych i statystycznych.

Badania objęte pbssp 2023 wykorzystujące największą liczbę rejestrów urzędowych i systemów informacyjnych administracji publicznej





## 2.3. Portal Sprawozdawczy

Od 2009 r. zdecydowana większość respondentów uczestniczących w badaniach GUS przekazuje dane statystyczne w formie elektronicznej.

Zgodnie z art. 30 ust. 2 pkt 1 ustawy z dnia 29 czerwca 1995 r. o statystyce publicznej (Dz. U. z 2023 r. poz. 773) przekazywanie danych odbywa się w postaci elektronicznej, w szczególności za pośrednictwem elektronicznej platformy gromadzenia danych statystycznych, a w przypadkach wskazanych w programie badań statystycznych statystyki publicznej – w innej formie lub postaci. Do składania sprawozdań w formie papierowej uprawnione są jedynie najmniejsze podmioty, w których pracuje maksymalnie 5 osób.

Wypełnianie elektronicznych formularzy sprawozdawczych online i ich bezpieczną transmisję umożliwia uruchomiony w 2007 r. Portal Sprawozdawczy GUS, dostępny pod adresem: [raport.stat.gov.pl](http://raport.stat.gov.pl).

Respondent może skorzystać z Portalu poprzez indywidualne konto użytkownika, zabezpieczone unikalnym loginem i hasłem.

Dokładamy wszelkich starań, aby elektroniczna forma udziału w badaniu była jak najbardziej przyjazna dla respondenta – użytkownika Portalu Sprawozdawczego GUS. Służą temu nie tylko liczne

funkcjonalności samego portalu (wykaz obowiązków sprawozdawczych respondenta na dany rok dostępny po zalogowaniu, pytania filtrujące, które ułatwiają poruszanie się po formularzu elektronicznym, aktywne definicje pojęć przy poszczególnych polach formularza), lecz także system pomocy świadczonej sprawozdawcom przez wykwalifikowany personel statystyczny. W przypadku napotkania problemów związanych z wypełnieniem formularza, jak również wystąpienia nieoczekiwanych trudności dotyczących samego korzystania z Portalu Sprawozdawczego GUS (np. utrata danych uwierzytelniających, problemy z logowaniem do konta), respondent ma możliwość uzyskania pomocy poprzez kontakt z pracownikami, których dane kontaktowe dostępne są na stronie informacyjnej portalu pod adresem: [form.stat.gov.pl/formularze/przewodnik/psinfo.htm](http://form.stat.gov.pl/formularze/przewodnik/psinfo.htm).

W 2023 r. przy pomocy Portalu Sprawozdawczego GUS zrealizowano badania, których źródło danych stanowiły 163 elektroniczne formularze sprawozdawcze. Respondenci (przede wszystkim przedsiębiorstwa oraz inne podmioty gospodarki narodowej) przekazali tą drogą około 3,5 mln sprawozdań statystycznych. Liczba indywidualnych kont użytkowników portalu osiągnęła liczbę 1 034 121 (według stanu na 31 grudnia 2023 r.).

## 2.4. Badania ankietowe

Dane pozyskane bezpośrednio od respondentów stanowią istotne źródło informacji w statystycznych badaniach społecznych, badaniach z dziedziny statystyki rolnictwa oraz w badaniach z dziedziny statystyki cen realizowanych na podstawie programu badań statystycznych statystyki publicznej.

Ankieterzy statystyczni to wyspecjalizowani pracownicy, którzy zajmują się pozyskiwaniem danych od wylosowanych do badania gospodarstw domowych i rolnych, a także bezpośrednimi notowaniami cen detalicznych. Ogólna liczba ankieterów stałych, zatrudnionych we wszystkich urzędach statystycznych na terenie całego kraju, wyniosła w drugiej połowie 2023 r. ponad **870 osób**.

Badania realizowane są następującymi metodami:



ankieta internetowa



kontakt telefoniczny



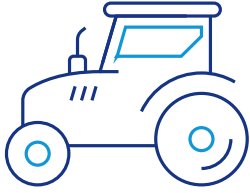
wywiad bezpośredni

W 2023 r. realizowano następujące badania ankietowe GUS:



badania społeczne

- Badanie aktywności ekonomicznej ludności (BAEL)
- Badanie budżetów gospodarstw domowych (BBDG)
- Badanie budżetu czasu ludności (BCL)
- Europejskie badanie warunków życia ludności (EU-SILC)
- Kondycja gospodarstw domowych (KGD)
- Podróże nierezydentów do Polski. Ruch pojazdów i osób na granicy Polski z krajami Unii Europejskiej (PDP, BRG, BRGp)
- Uczenie się dorosłych (UD)
- Uczestnictwo mieszkańców Polski (rezydentów) w podróżach (PKZ)
- Wykorzystywanie technologii informacyjno-komunikacyjnych w gospodarstwach domowych (SSI-10)



### badania rolnicze

- Ankieta koniunktury w gospodarstwie rolnym (AK-R)
- Badanie pogłowia drobiu oraz produkcji zwierzęcej (R-ZW-B)
- Badanie pogłowia świń i produkcji żywca wieprzowego (R-ZW-S)
- Zintegrowane statystyki dotyczące gospodarstw rolnych (R-SGR)



### badania cen

- Badanie cen towarów i usług konsumpcyjnych (C-02, C-07, C-08)
- Notowania cen targowiskowych ważniejszych produktów rolnych (R-CT)

W lutym 2023 r. uruchomiono nową stronę internetową dotyczącą badań ankietowych, dostępną w ramach Portalu Informacyjnego GUS, pod adresem: [badania-ankietowe.stat.gov.pl](https://badania-ankietowe.stat.gov.pl).

Celem oddania do użytku nowej strony było w pierwszej kolejności dostarczenie użytkownikom (w tym respondentom) wiedzy o systemie badań ankietowych GUS, a w dalszej – zapewnienie lepszej jakości i atrakcyjności wizualnej prezentowanych treści, podniesienie skuteczności promocji tego segmentu badań oraz poprawa komunikacji z respondentami.

Strona zawiera m.in.: podstawowe informacje o badaniach ankietowych, wykaz prowadzonych badań w danym roku, kalendarz realizacji badań (informujący o aktualnie prowadzonych badaniach), informacje o poszczególnych badaniach prezentowane w jednorodny sposób, terminy i metody pozyskiwania danych, informacje kontaktowe w sprawie prowadzonych badań, odpowiedzi na najczęściej zadawane pytania na temat badań ankietowych (FAQ), materiały promujące poszczególne badania ankietowe, dostęp do aplikacji *Sprawdź tożsamość ankietera*.

## 2.5. Jakość w statystyce

Zobowiązanie do zapewnienia odpowiedniej jakości statystyk w statystyce publicznej ma umocowanie w przepisach prawnych zarówno na szczeblu krajowym, jak i międzynarodowym. Do najważniejszych regulacji w tym zakresie należą ramy jakości:

na poziomie światowym:

- Podstawowe Zasady Statystyki Oficjalnej ONZ (Fundamental Principles of Official Statistics),
- Narodowe Ramy Zapewnienia Jakości ONZ (United Nations National Quality Assurance Frameworks NQAF),
- Zalecenia Rady Organizacji Współpracy Gospodarczej i Rozwoju (OECD) w sprawie dobrych praktyk statystycznych (Recommendation of the OECD Council on Good Statistical Practice).

na poziomie europejskim:

- Rozporządzenie Parlamentu Europejskiego i Rady (WE) nr 223/2009 z dnia 11 marca 2009 r. w sprawie statystyki europejskiej,
- Europejski Kodeks Praktyk Statystycznych (EKPS),
- Ramy Zapewnienia Jakości (Quality Assurance Frameworks QAF).

na poziomie krajowym:

- Ustawa z dnia 29 czerwca 1995 r. o statystyce publicznej – będąca również polskim zobowiązaniem dotyczącym zaufania do statystyki publicznej,

- Zarządzenie wewnętrzne nr 35 Prezesa GUS z dnia 28 grudnia 2011 r. w sprawie pomiaru, oceny oraz monitorowania jakości badań statystycznych w służbach statystyki publicznej.

Aby wypełnić powyższe zobowiązania, w 2023 r. wprowadziliśmy w GUS rozwiązania udoskonalające jakość produkowanych statystyk. Skupiliśmy się m.in. na rozpoznawaniu nowych potrzeb informacyjnych, kontynuowaniu działań mających na celu rozszerzenie zakresu przedmiotowego publikowanych wyników badań, doskonaleniu jakości operatów, wykorzystaniu danych administracyjnych i innych źródeł danych w badaniach, doskonaleniu metodologii i organizacji badań oraz sposobów prezentacji danych i metadanych, jak również na redukcji obciążenia respondentów.

Do oceny i monitorowania jakości badań wykorzystywane zostały m.in.:

- raporty jakości zawierające opis podstawowych komponentów jakości zawartych w Europejskim Kodeksie Praktyk Statystycznych tj.: przydatności, dokładności, aktualności i terminowości, dostępności i przejrzystości, porównywalności i spójności, a także wysokości kosztów badań i obciążenia respondentów, poufności, transparentności i bezpieczeństwa danych,
- raporty jakości zestawów danych dostępne są na Portalu Informacyjnym GUS ([raportyjakosci.stat.gov.pl](https://raportyjakosci.stat.gov.pl)) dla lat 2020–2022 i są sukcesywnie udostępniane w miarę realizacji badań,

- przeglądy jakości badań – okresowe, zaplanowane i udokumentowane spotkania, podczas których oceniane są badania, wskazywane są dobre praktyki i ustalane działania usprawniające, które należy podjąć w celu poprawy ich jakości. W trakcie przeglądu analizowana jest m.in. dokumentacja i jakość produktów badania. Przeglądy jakości prowadzi Zespół ds. przeglądów jakości składający się z pracowników niezaangażowanych bezpośrednio w realizację badań. Uczestnikami przeglądów są pracownicy zaangażowani w realizację badań na poszczególnych etapach oraz użytkownicy zewnętrzni, którzy korzystają z wyników ocenianych badań, np. przedstawiciele ministerstw czy jednostek naukowych. Podobnie jak w latach ubiegłych, w 2023 r. przeprowadzono przeglądy jakości 10 badań, które dotyczyły działalności rolniczej, cen i gospodarki paliwowo-energetycznej.

W 2023 r. po raz pierwszy w historii przeglądów jakości przeprowadziliśmy przegląd jakości sprawozdania realizowanego przez jednostkę spoza jednostek służb statystyki publicznej (tj. ministerstwo) i wykorzystywanego na potrzeby tworzenia statystyk europejskich. Działanie to wypełnia zobowiązania GUS wynikające z krajowych i europejskich ram jakości w zakresie odpowiedzialności za wysoką jakość statystyk europejskich produkowanych i upowszechnianych przez inne krajowe organy i instytucje, jak również wzmocnia koordynacyjną rolę Prezesa GUS w tym obszarze.

## Przegląd partnerski polskiego systemu statystycznego

W 2023 r. prowadzone były prace realizujące zalecenia z trzeciej rundy przeglądu partnerskiego (ang. peer review) Europejskiego Systemu Statystycznego dotyczącego jakości produkowanej statystyki europejskiej.

Na początku 2023 r. na Portalu Informacyjnym GUS oraz stronie internetowej Eurostatu został opublikowany raport pt. *Peer Review Report on Compliance with the European Statistics Code of Practice and Further Improvement and Development of the National Statistical System – Poland*. Dokument przedstawia m.in. informacje o postępach dokonanych od ostatniego przeglądu, ocenę zgodności działań GUS z Europejskim Kodeksem Praktyk Statystycznych, jego mocne strony oraz ocenę uczestniczących w przeglądzie innych producentów statystyk europejskich. W wyniku przeglądu sformułowane zostały rekomendacje, które zobowiązani jesteśmy zrealizować w obszarach wymagających poprawy. Polski system statystyczny otrzymał 15 rekomendacji, w tym do 2 z nich zgłosił tzw. „zdanie odrębne”.

W 2023 r. prowadzono prace nad dokumentem zawierającym tzw. plan akcji usprawniających (odpowiadających na zawarte w raporcie rekomendacje), który został przesłany do Eurostatu do ostatecznego zatwierdzenia.

## Szkolenia

W czerwcu 2023 r. odbyły się dwa szkolenia *Jakość w statystyce* skierowane do przedstawicieli innych producentów statystyki europejskiej (ONAs) oraz instytucji państwowych innych niż GUS, które prowadzą i współprowadzą badania statystyczne uwzględnione w programie badań statystycznych statystyki publicznej. W czasie szkoleń przedstawiono podstawowe informacje na temat jakości w statystyce, przeglądu partnerskiego, a także zaprezentowano założenia proponowanych przez GUS działań usprawniających skierowanych do wszystkich ONAs. Szkolenia jednocześnie realizowały jedną ze wspomnianych wyżej rekomendacji (8.), która zobowiązywała GUS do promocji ram jakości w statystyce w krajowym systemie statystycznym.

## Metodologia badań statystycznych

Realizacja przez statystykę publiczną zadań określanych w rocznych programach badań statystycznych wymaga właściwego przygotowania metodologicznego każdego tematu badania. Prace metodologiczne są integralnym elementem tematyki programowej, niezbędnym do realizacji szczególnie nowych zamierzeń programowych, jak również do stałego doskonalenia dotychczas stosowanych metod badawczych w badaniach kontynuowanych.

W 2023 r. realizowane były prace metodologiczne, które dotyczyły m.in.:

- optymalizacji doboru próby mikroprzedsiębiorstw dla zestawu danych SP-3 – *Sprawozdanie o działalności gospodarczej przedsiębiorstw*,
- zapewnienia przygotowania metodyczno-organizacyjnego systemu regionalnych rachunków publicznych w celu pozyskiwania i opracowania danych dotyczących dochodów i wydatków publicznych w przekrojach województw,
- opracowania metodyki badań historii karier osób z tytułem co najmniej doktora; statystyczna charakterystyka karier rozpatrywana w kontekście analizy historii zdarzeń w ścieżkach – zawodowej, edukacyjnej i ciągu zdarzeń migracyjnych; celem pobocznym pracy jest ogólna charakterystyka zbiorowości osób ze stopniem naukowym co najmniej doktora, rozszerzona o pozyskane w wyniku NSP 2021 cechy charakteryzujące niepełnosprawność,
- wdrożenia jednolitego źródła danych, Bazy Budynkowo-Mieszkaniowej (BBM), dla celów opracowywania informacji z zakresu gospodarki mieszkaniowej i komunalnej, w tym informacji o ludności korzystającej z sieciowych i lokalnych usług komunalnych.

Oprócz ww. prac metodologicznych realizowano działania związane z rozwojem metodologii badań statystycznych w ramach poniższych projektów grantowych:

- Umowa ramowa o partnerstwie dotycząca badań koniunktury gospodarczej i konsumentów w latach 2021–2025,
- Modernizacja statystyki energii,
- Przygotowanie do wdrożenia NACE Rev.2.1 w rejestrach przedsiębiorstw,
- Wdrożenie ESA 2010 oraz szóstej edycji *Podręcznika bilansu płatniczego* (BPM6), poprawa jakości i dokonanie kontroli dochodu narodowego brutto (GNI),
- Poprawa zakresu, aktualności, dokładności i raportowania statystyk rynku pracy zbieranych od przedsiębiorstw (LMB) w kontekście przeglądu LMB.

Ponadto, oprócz prac metodologicznych i projektów grantowych, zadania związane z rozwojem metodologii realizowane były w ramach prac eksperymentalnych, dotyczyły one m.in.: próby określenia liczby obywateli innych państw na rynku pracy na podstawie źródeł administracyjnych oraz poprawy metodologii pozyskiwania danych z portali rezerwacyjnych (np. Booking) i udoskonalenia metody deduplikacji danych pochodzących ze źródeł statystycznych i źródeł big data.

Nad doskonaleniem metodologii badań statystycznych czuwa Komisja Metodologiczna, tj. organ opiniodawczo-doradczy Prezesa GUS. Jej celem jest podnoszenie jakości informacji statystycznych drogą oceny metod badań statystycznych.

W 2023 r. komisja przeprowadziła przegląd metodologii 12 badań statystycznych. Szczególną uwagę poświęciła badaniom wykorzystującym administracyjne źródła danych, nowym metodom pozyskiwania danych, m.in. web scraping, zastosowaniu sztucznej inteligencji. Dokonała przeglądu efektów przeprowadzonych prac metodologicznych, m.in. takich jak *Opracowanie metody szacunku cudzoziemców na krajowym rynku pracy w ujęciu regionalnym (NUTS3)* i *Wykorzystanie pozastatystycznych źródeł danych do opisu sytuacji osób starszych w Polsce w zakresie zadłużenia seniorów oraz w obszarze wydatków publicznych na zdrowie* czy rachunków satelitarnych. Ponadto dokonała przeglądu metodologii badań o charakterze eksperymentalnym, które dotyczyły usług w obszarze kultury i rekreacji, świadczonych na potrzeby Systemu Monitorowania Usług Publicznych.

Komisja dokonała m.in. oceny koncepcji:

- zmian w metodologii badania cen towarów i usług konsumpcyjnych,
- zmiany charakteru badania w zakresie transportu samochodowego zarobkowego,
- zmiany metody ważenia wyników w badaniu budżetów gospodarstw domowych.

Komisja Metodologiczna zaopiniowała siedem zeszytów metodologicznych (np. dotyczących biotechnologii i nanotechnologii, warunków pracy, badania koniunktury w gospodarstwach rolnych), które po odpowiednich korektach i uzupełnieniach są systematycznie zamieszczane na Portalu Informacyjnym GUS. Publikowane na bieżąco zeszyty (nowe lub zaktualizowane) stanowią bogate źródło informacji o metodologii badań prowadzonych przez jednostki służb statystyki publicznej.

Komisja Metodologiczna zaopiniowała kolejne zeszyty metodologiczne (np. dotyczące biotechnologii i nanotechnologii, warunków pracy, badania koniunktury w gospodarstwach rolnych), które po odpowiednich korektach i uzupełnieniach zostaną zamieszczone na stronie internetowej GUS. Zeszyty będą stanowić bogate źródło informacji metodologicznych o badaniach prowadzonych przez polską statystykę publiczną.





Politycznym Wysokiego Szczebla ONZ. W przeglądzie tym Polska w 2023 r., po raz drugi w historii, zaprezentowała swoje postępy z wdrażania Agendy 2030. Ubiegłoroczny przegląd VNR był okazją do zrewidowania na szczeblu politycznym priorytetów zrównoważonego rozwoju dla kraju, co spowodowało konieczność dostosowania przez GUS zestawu wskaźników monitorujących te priorytety i dostosowania zasobów Platformy SDG ([sdg.gov.pl](https://sdg.gov.pl)). GUS współtworzył sygnowany przez Prezesa Rady Ministrów raport *Realizacja Celów Zrównoważonego Rozwoju w Polsce. Raport 2023* (m.in. w części dot. monitoringu i raportowania oraz graficznego Aneksu statystycznego) oraz przygotował anglojęzyczną broszurę *Polish SDG statistics in a nutshell* promującą Polskę na arenie międzynarodowej.

### Gdzie można znaleźć dane statystyczne o SDGs?

Każda osoba zainteresowana aktualnymi informacjami na temat realizacji SDGs w Polsce znajdzie je na prowadzonej przez GUS Krajowej Platformie Raportującej SDG ([sdg.gov.pl](https://sdg.gov.pl)). Jest to powszechnie dostępne statystyczne kompendium wiedzy na temat Agendy 2030, które dostarcza m.in. najważniejsze informacje na temat zrównoważonego rozwoju



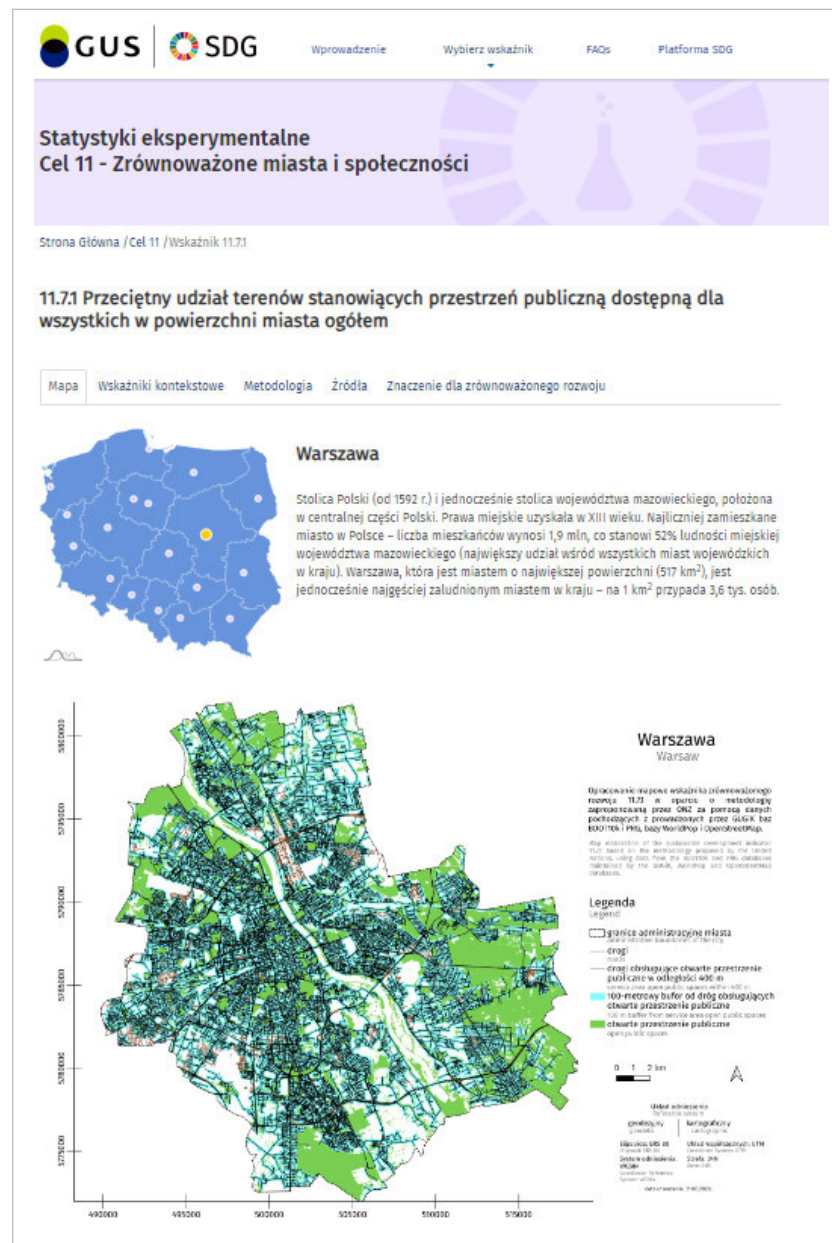
i roli statystyki w tym obszarze oraz odsyła do publikacji na temat SDGs (w tym cyfrowych Raportów SDG). Łatwość obsługi zachęca do korzystania z aplikacji nawet mało doświadczonych użytkowników. Postępy w realizowaniu celów są zwizualizowane za pomocą wykresów, które pozwalają na szybkie wyciągnięcie wniosków. Wszystkie dane prezentowane są także w formie tabelarycznej, a dla użytkowników preferujących automatyczne pobieranie danych przygotowane zostało API SDG.



## Eksperymentalnie na rzecz SDG

Szeroka tematyka celów Agendy 2030 wykracza poza zasoby statystyki publicznej. Dane z tradycyjnych źródeł umożliwiają wyliczenie znacznej części wskaźników monitorujących ich realizację. Są jednak obszary, które trudno opisać za pomocą standardowych narzędzi. W celu uzupełnienia luk informacyjnych konieczne jest więc poszukiwanie nietradycyjnych źródeł i stosowanie nowatorskich metod. Dlatego rozwijanie eksperymentalnych statystyk SDG jest praktykowane przez GUS, który w tym zakresie prowadzi prace badawczo-rozwojowe, wykorzystując do wyliczania wskaźników eksperymentalnych SDG m.in. teledetekcję satelitarną. W 2023 r. GUS opracował wskaźniki eksperymentalne dla Celów SDG: 9. Innowacyjność, Przemysł, Infrastruktura (dot. dostępu do dróg wśród ludności zamieszkałej na wsi) oraz 11. Zrównoważone miasta i społeczności (dot. dostępności do otwartych przestrzeni publicznych oraz zużycia gruntów w stosunku do tempa wzrostu liczby ludności), zapewniając monitorowanie zrównoważonego rozwoju na niższych poziomach terytorialnych. Dzięki temu możliwa jest analiza różnicowań regionalnych, co stanowi wsparcie informacyjne dla samorządów i administracji rządowej.

Efekty prac zostały udostępnione na specjalnej witrynie statystyk eksperymentalnych dla SDG ([sdg.gov.pl/statistics\\_exp](https://sdg.gov.pl/statistics_exp)). Jest to innowacyjne narzędzie, które umożliwia interaktywną prezentację wskaźników na mapach. Miernikom towarzyszą najważniejsze informacje, które ułatwiają interpretację wskaźników eksperymentalnych (opis metodologiczny, znaczenie dla zrównoważonego rozwoju oraz możliwości wykorzystania informacji przez decydentów). Dodatkowo dla każdego wskaźnika opracowano zestaw wskaźników kontekstowych.



## Kobiety na drodze zrównoważonego rozwoju – cyfrowy Raport SDG

W 2023 r. GUS opublikował kolejny cyfrowy Raport SDG z serii *Polska na drodze zrównoważonego rozwoju* ([raportsdg.stat.gov.pl](http://raportsdg.stat.gov.pl)). W edycji 2023 (*Kobiety na drodze zrównoważonego rozwoju*) postępy Polski zostały zaprezentowane z perspektywy m.in. uczestnictwa kobiet w życiu społecznym i gospodarczym, stanowiącym jeden z istotnych aspektów zrównoważonego rozwoju. Raporty SDG to interaktywne publikacje przeznaczone dla szerokiego grona czytelników zainteresowanych tematem zrównoważonego rozwoju. Każda edycja raportu koncentruje się na innym zagadnieniu związanym z SDG. Publikacje zawierają najważniejsze informacje przedstawione w postaci wniosków i grafik. Zainteresowanym analizami odbiorcom oferują również możliwość pobrania szczegółowych danych.



### Niestandardowa działalność GUS na rzecz SDGs

Monitorowanie SDG wymaga zaangażowania w niestandardowe inicjatywy, w których GUS chętnie uczestniczy. W 2023 r. GUS kontynuował współpracę m.in. jako partner merytoryczny, np. w ramach *Kampanii*

17 Celów, będącej wspólnym przedsięwzięciem sektora prywatnego, pozarządowego, instytucji publicznych i nauki. Celem inicjatywy jest mobilizacja polskiego biznesu do podjęcia działań na rzecz SDGs.



Jego efektem są m.in.:

- Barometr Wpływu ([kampania17celow.pl/pobierz-barometr-wplywu](https://kampania17celow.pl/pobierz-barometr-wplywu)) – narzędzie utworzone przy eksperckim wsparciu GUS, które pozwala przedsiębiorstwom samodzielnie zmierzyć swój wkład w osiągnięcie Celów Zrównoważonego Rozwoju,
- Dobre Cele ([dobrecele.pl](https://dobrecele.pl)) – kampania edukacyjna, której zadaniem jest informowanie oraz zachęcanie Polaków do działania na rzecz SDGs,
- GOZ2030 ([goz2030.pl](https://goz2030.pl)) – międzysektorowa platforma ekspercka, której celem jest wypracowanie praktycznych wytycznych i narzędzi dla biznesu i jego otoczenia wspierających transformację w kierunku gospodarki o obiegu zamkniętym.

Przedstawiciele GUS prowadzili również działalność edukacyjno-promocyjną, m.in. dzieląc się ze studentami wiedzą o wyzwaniach związanych ze zrównoważonym rozwojem.

## Aktywność międzynarodowa Polski na rzecz SDGs

Kontynuowana była również aktywność na arenie międzynarodowej związana z wyznaczaniem kierunków dalszego rozwoju statystyk SDG:

- w regionie Europejskiej Komisji Gospodarczej NZ (EKG), jako współprzewodniczący Grupy Sterującej ds. Statystyk dla SDGs (od kwietnia 2018 r.),
- a także na forum ONZ, jako reprezentant krajów regionu Europy Wschodniej (od czerwca 2021 r.) w Grupie Wysokiego Szczebla ds. Partnerstwa, Koordynacji i Budowania Potencjału ds. Statystyk dla Agendy 2030 (High-level Group for Partnership, Coordination and Capacity-Building for statistics for the 2030 Agenda for Sustainable Development – HLG-PCCB).

## 2.7. Wynikowe informacje statystyczne

Wyniki obliczeń, opracowań i analiz dokonanych na podstawie danych statystycznych zebranych w badaniach statystycznych statystyki publicznej są powszechnie dostępne.

Wynikowe informacje statystyczne zamieszczone są na **Portalu Informacyjnym GUS** w postaci:

- publikacji uporządkowanych alfabetycznie i według obszarów tematycznych,
- opracowań sygnalnych,
- baz danych.

### Wybrane bazy danych

Ze względu na potrzeby współczesnych użytkowników danych (związane z rozwojem w zakresie technologii informacyjno-komunikacyjnych) statystyka publiczna w 2023 r. koncentrowała się na rozbudowie i doskonaleniu prezentacji swoich zasobów w systemach udostępniania danych.

Wprowadzane zmiany dotyczyły zarówno zakresu informacyjnego, jak i dostosowania kanałów informacyjnych do potrzeb odbiorców. Priorytetowe działania obejmowały zwiększanie poziomu otwartości danych statystycznych, czyli udostępnianie użytkownikom danych kompletnych, aktualnych, w wersji źródłowej, w otwartym i niezastrzeżonym formacie możliwym do odczytu maszynowego, z możliwością dostępu poprzez API.

**Bank Danych Lokalnych (BDL)** – największa i najstarsza w Polsce baza danych o gospodarce, społeczeństwie i środowisku skoncentrowana

na prezentacji informacji w przekrojach terytorialnych. Oferuje ponad 60 tys. cech statystycznych pogrupowanych tematycznie. Najstarsze dane dotyczą 1995 r. BDL umożliwia prowadzenie wielowymiarowych analiz statystycznych w układach dla miejscowości, gmin, powiatów, województw i Polski, a także dla jednostek zgodnie z nomenklaturą NUTS (makroregiony, regiony i podregiony). Baza pozwala także na wygenerowanie informacji w wieloletnich szeregach czasowych, w formie tabel, wykresów i map. Zasoby BDL w postaci krótkookresowych i rocznych statystyk są na bieżąco uzupełniane i aktualizowane. Zasób dostępny jest pod adresem [bdl.stat.gov.pl](http://bdl.stat.gov.pl); dane można pobierać również poprzez API: [api.stat.gov.pl/Home/BdlApi](http://api.stat.gov.pl/Home/BdlApi).

**Bank Danych Makroekonomicznych** (wraz z publikacją elektroniczną w formie plików xlsx Wskaźniki Makroekonomiczne) dostarczający dane na temat ogólnej sytuacji społecznej i gospodarczej Polski, które mogą służyć analizie i monitorowaniu trendów. Zasób dostępny jest pod adresem [bdm.stat.gov.pl](http://bdm.stat.gov.pl).

**Dziedziczne Bazy Wiedzy (DBW)** – zmodernizowany w 2023 r. portal umożliwiający dostęp do bogatego zbioru na bieżąco aktualizowanych informacji z różnych obszarów życia społeczno-gospodarczego i środowiska, prezentowanych w długich szeregach czasowych i pełnych przekrojach klasyfikacyjnych i nomenklaturowych. Podstawowe zestawy danych zaprezentowano na grafikach w ramach tematycznych dashboardów. Baza umożliwia pobieranie informacji z różnych obszarów do jednego zestawienia tabelarycznego, a następnie jego eksport do

popularnych formatów. Wykorzystywaniu danych sprzyja łatwy i intuicyjny dostęp do objaśnień i informacji metodologicznych. Zasób dostępny jest pod adresem [dbw.stat.gov.pl](http://dbw.stat.gov.pl); dane można pobierać również poprzez API: [api.stat.gov.pl/Home/DBWApi](http://api.stat.gov.pl/Home/DBWApi).

**Platforma SDG** – prezentująca wskaźniki służące monitorowaniu wdrażania celów Agendy na rzecz Zrównoważonego Rozwoju 2030 na poziomie globalnym (przyjęte przez ONZ) oraz wskaźniki monitorujące priorytety krajowe (przyjęte przez polski rząd). Postępy w realizacji celów SDG są zwizualizowane za pomocą wykresów. Pełne wykorzystywanie danych jest wspierane przez zestaw dodatkowych informacji objaśniających. Platforma SDG prezentuje również wyniki dla eksperymentalnych wskaźników SDG obliczanych za pomocą nowatorskich metod przy wykorzystaniu zintegrowanych źródeł danych. Zasób dostępny jest pod adresem [sdg.gov.pl](http://sdg.gov.pl); dane można pobierać również poprzez API: [api.stat.gov.pl/Home/SDGApi](http://api.stat.gov.pl/Home/SDGApi).

**Statystyczne Vademecum Samorządowca (SVS)** – interaktywne narzędzie do prezentacji danych dla wybranej gminy, miasta na prawach powiatu, powiatu i województwa. Oprócz dostarczenia podstawowych informacji na temat jednostek administracyjnych, SVS umożliwia wizualizację danych statystycznych za pomocą wykresów. Daje to możliwość intuicyjnej analizy i porównania z innymi jednostkami na podobnym poziomie podziału administracyjnego. Zasób dostępny jest pod adresem [svs.stat.gov.pl](http://svs.stat.gov.pl).

**STRATEG** – system wspierający proces monitorowania rozwoju oraz ewaluację efektów podejmowanych działań na rzecz wzmocnienia spójności społecznej. Zgromadzone w nim wskaźniki wykorzystywane są do obserwacji realizacji strategii obowiązujących zarówno w Polsce, jak i w Unii Europejskiej. STRATEG zawiera wskaźniki ze statystyki publicznej oraz kilkudziesięciu innych źródeł, do których należą m.in.: instytucje naukowe, centra, instytuty i urzędy o zasięgu krajowym i regionalnym, bazy danych instytucji i organizacji międzynarodowych. Uzupelnieniem

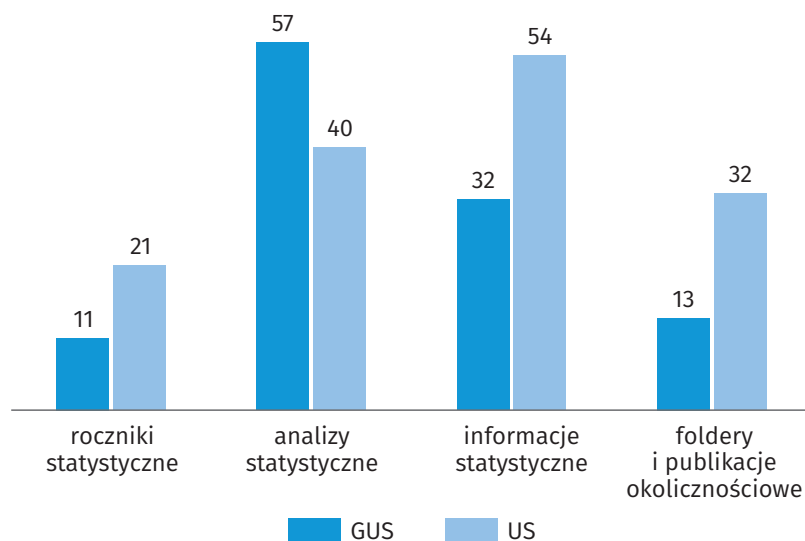
danych liczbowych są definicje pojęć i informacje metodologiczne. Zasób dostępny jest pod adresem [strateg.stat.gov.pl](http://strateg.stat.gov.pl); dane można pobierać również poprzez API: [api.stat.gov.pl/Home/StrategApi](http://api.stat.gov.pl/Home/StrategApi).

**System Monitorowania Usług Publicznych (SMUP)** – system dostarczający samorządom terytorialnym, społeczeństwu oraz przedsiębiorcom informacji niezbędnych do zarządzania i kompleksowej oceny usług, za których świadczenie odpowiada władza publiczna. Podstawowy zasób bazy stanowią wynikowe dane statystyki publicznej oraz informacje gromadzone przez administrację w ewidencjach, rejestrach i rozproszonych źródłach. System zawiera wskaźniki prezentowane na poziomie świadczenia usługi (gminy lub powiatu) oraz wartości agregowane na wyższych poziomach (np. województw). Zasób dostępny jest pod adresem [smup.gov.pl](http://smup.gov.pl); dane można pobierać również poprzez API: [api.smup.gov.pl/apidocs/index.html](http://api.smup.gov.pl/apidocs/index.html).

## Działalność publikacyjna

W ofercie wydawniczej GUS i urzędów statystycznych znajdują się publikacje z każdego obszaru badań statystycznych. Użytkownicy odnajdą tu informacje o sytuacji społeczno-gospodarczej, demograficznej, środowiskowej. Informacje statystyczne prezentowane są w różnych seriach wydawniczych zarówno jako wydawnictwa analityczne, informacje statystyczne zawierające zestawienia tabelaryczne, jak i szybkie szacunki pierwszych wyników badań w postaci informacji sygnałnych oraz infografik. Opracowania są dostępne bezpłatnie w formie elektronicznej na Portalu Informacyjnym GUS. Niektóre z publikacji są również wydawane w wersji drukowanej i można je nabyć poprzez Zakład Wydawnictw Statystycznych ([zws.stat.gov.pl](http://zws.stat.gov.pl)). W 2023 r. zostały wydane 143 publikacje i 154 informacje sygnałne o zasięgu ogólnopolskim, natomiast urzędy statystyczne wydały 148 publikacji i 353 informacje sygnałne.

Wydawnictwa GUS i urzędów statystycznych w podziale na wybrane serie wydawnicze (2023 r.)



W publikacjach ogólnopolskich dominują publikacje analityczne (40% wszystkich tytułów), natomiast w regionalnych – publikacje z serii informacje statystyczne (37% wszystkich tytułów).

Systematycznie zwiększamy liczbę wydawanych publikacji cyfrowych. Nową pozycją wydawniczą są informacje sygnałne dotyczące statystyki miast, które są aktualizowane co miesiąc na portalu Statystyka Miast ([statystykamiast.stat.gov.pl](http://statystykamiast.stat.gov.pl)). Na uwagę zasługują również cyfrowe Raporty SDG z serii *Polska na drodze zrównoważonego rozwoju*, które podsumowują osiągnięcia Polski z wdrażania SDGs i są publikowane co roku. Pierwszy Raport z tego cyklu ukazał się w 2020 r. z okazji 5-lecia Agendy 2030, jako pierwsza cyfrowa publikacja GUS. Raporty SDG są publikowane na stronie [raportsdg.stat.gov.pl](http://raportsdg.stat.gov.pl).

W 2023 r. udostępniliśmy kolejne informacje wynikowe z Narodowego Spisu Ludności i Mieszkań 2021 (NSP 2021). Wydane zostały opracowania tematyczne dotyczące stanu i struktury demograficzno-społecznej i ekonomicznej ludności, rodzin, ludności na rynku pracy.



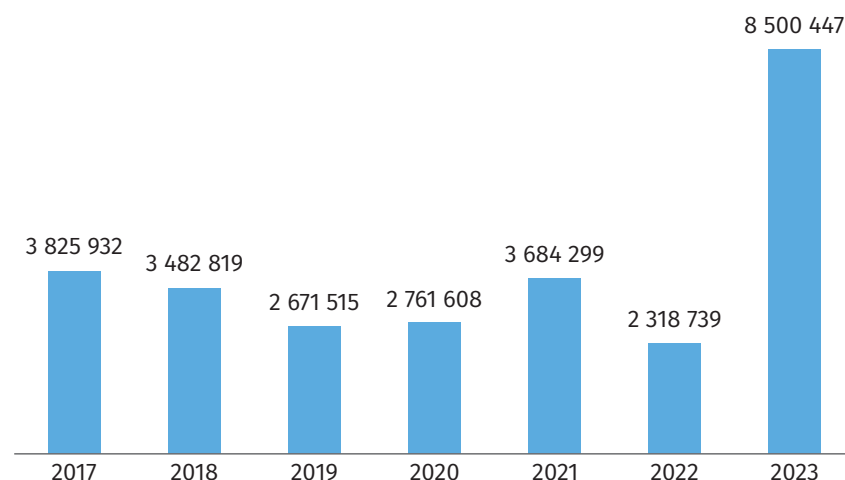
## 2.8. Obsługa klientów

Zgodnie z obowiązującą ustawą o statystyce publicznej (Dz. U. z 2022 r. poz. 459, z późn. zm.) statystyka publiczna zapewnia **równoprawny, równorzędny i równoczesny** dostęp do wynikowych informacji statystycznych, a w szczególności podstawowych wielkości i wskaźników.

Zakres wynikowych informacji statystycznych, ich formę i terminy dostępności określa **program badań statystycznych statystyki publicznej**. Wszystkie inne agregacje danych statystycznych – poza tymi, które wymieniono w programie – mogą być wykonywane (przy zachowaniu tajemnicy statystycznej) w ramach dodatkowych opracowań i analiz w trybie art. 21 ust. 2 pkt 2 ustawy o statystyce publicznej.

W 2023 r. **wynikowe informacje statystyczne** udostępniane były w ramach prowadzonej przez Prezesa GUS **elektronicznej platformy udostępniania wynikowych informacji statystycznych i innych zasobów informacyjnych**, która jest dostępna pod adresem [stat.gov.pl](https://stat.gov.pl). Były one także publikowane w wydawnictwach Głównego Urzędu Statystycznego i urzędów statystycznych oraz innych organów i podmiotów prowadzących badania statystyczne. Ogłaszane były również w dziennikach urzędowych, jeżeli przepis szczególny tak stanowił w środkach masowego przekazu. Były także opracowywane i przekazywane na potrzeby Unii Europejskiej i organizacji międzynarodowych, w formie i trybie określonym w przepisach Unii Europejskiej dotyczących statystyk oraz w umowach międzynarodowych wiążących Rzeczpospolitą Polską.

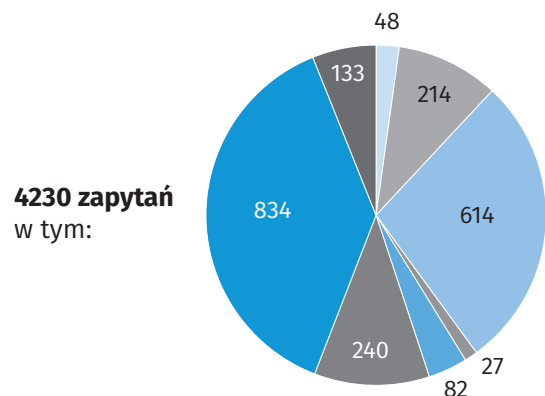
Statystyki odłon Portalu Infomacyjnego GUS





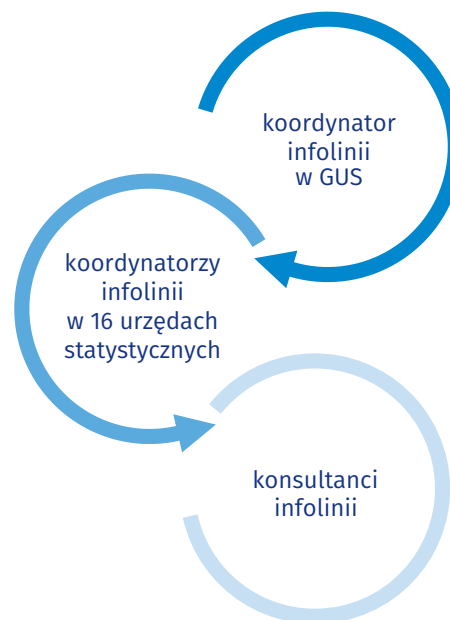
Użytkownikom danych na Portalu Informacyjnym GUS udostępniono formularze kontaktu: **Formularz zapytania o dane** i **Pytanie do GUS**. Informacje o tym, jak zapytać o dane zostały zamieszczone w dedykowanej zakładce na Portalu Informacyjnym GUS, która znajduje się pod adresem [stat.gov.pl/pytania-i-zamowienia/jak-zamowic-dane](https://stat.gov.pl/pytania-i-zamowienia/jak-zamowic-dane).

Liczba zapytań obsłużonych w GUS w 2023 roku



- Sejm i Senat oraz administracja państwowa, m.in. Prezydent RP, NIK, KRRiI, RPO
- rządowa administracja centralna (KPRM, ministerstwa, urzędy centralne)
- terenowa administracja rządowa i jednostki samorządu terytorialnego (województwie i podległe im służby, jednostki administracji samorządowej wojewódzkiej, powiatowej i gminnej)
- NBP oraz inne banki, instytucje ubezpieczeniowe i instytucje finansowe
- sądy, organy ścigania i służby specjalne
- placówki naukowo-badawczych, wyższe uczelnie, pracownicy naukowci i studenci, szkoły i uczniowie
- przedsiębiorcy, stowarzyszenia, organizacje i fundacje, osoby fizyczne
- odbiorcy zagraniczni

## Infolinia statystyczna: +48 22 279 99 99



# 46 120

obsłużonych połączeń telefonicznych w okresie styczeń–grudzień 2023 r.

Obsługa Infolinii statystycznej odbywała się w dni robocze od poniedziałku do piątku, w godzinach 8.00–15.00

Kanał 1: Portal Informacyjny

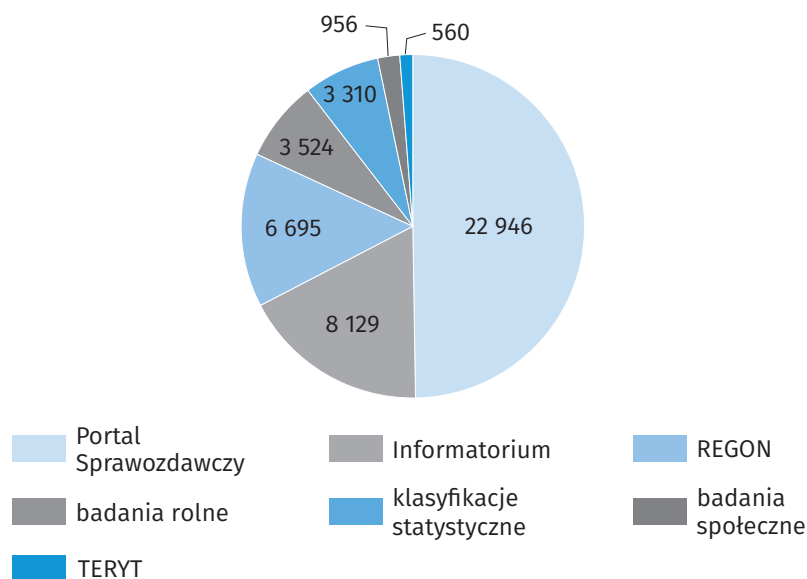
Kanał 2: Portal Sprawozdawczy

Kanał 3: REGON

Kanał 4: TERYT

Kanał 5: Klasyfikacje statystyczne

Liczba połączeń obsłużonych na Infolinii statystycznej w 2023 r.



## Obsługa mediów

### Komunikacja pomiędzy biurem prasowym a przedstawicielami mediów

Oficjalnych wypowiedzi i komentarzy dla mediów udzielają **Rzecznik Prasowy Prezesa GUS**, eksperci merytoryczni oraz osoby wyznaczone do kontaktów z mediami w urzędach statystycznych. Rzecznik Prasowy Prezesa GUS reprezentuje urząd w kontaktach z mediami i interesariuszami, nadzoruje prace Wydziału Współpracy z Mediami oraz odpowiada za treść komunikatów. Pytania do Rzecznika Prasowego Prezesa GUS i do Wydziału Współpracy z Mediami można zadawać za pomocą formularza dostępnego pod adresem [stat.gov.pl/pytania-i-zamowienia/pytanie-do-gus](https://stat.gov.pl/pytania-i-zamowienia/pytanie-do-gus) lub wysłać na adres e-mail [obslugaprasowa@stat.gov.pl](mailto:obslugaprasowa@stat.gov.pl).

Komunikacja wydarzeń na Portalu Informacyjnym GUS jest jednym z kluczowych elementów komunikacji zewnętrznej. Informacje publikowane w serwisie Główny Urząd Statystyczny ([stat.gov.pl](https://stat.gov.pl)) obejmują m.in.: komunikaty prasowe, ogłoszenia Prezesa GUS, informacje sygnałne, aktualności.

W zakładce [stat.gov.pl/dla-mediow](https://stat.gov.pl/dla-mediow) można znaleźć m.in. informacje o konferencjach, harmonogramy publikacji danych, komunikaty Rzecznika Prasowego Prezesa GUS oraz dane kontaktowe biura prasowego. Informacje zostały zebrane w jednym miejscu i podzielone na kilka podkategorii, dzięki czemu przedstawiciele mediów i inne osoby są w stanie szybko odnaleźć interesujące ich informacje.



## Informacja w sprawie briefingów prasowych

Komunikaty i obwieszczenia Prezesa GUS, informacje sygnałne oraz pozostałe informacje statystyczne, zgodnie z harmonogramem, są publikowane na stronie internetowej Głównego Urzędu Statystycznego o godzinie 10:00 i o tej samej porze wysyłane do Państwa e-mailem na adres, który zgłosili Państwo obsłudze prasowej.

Jeżeli są Państwo przedstawicielami mediów i jesteście zainteresowani otrzymywaniem informacji od GUS, należy wysłać e-maila na adres [obslugaprasowa@stat.gov.pl](mailto:obslugaprasowa@stat.gov.pl), podając:

- › imię i nazwisko;
- › nazwę redakcji;
- › adres e-mail, który ma zostać dodany do bazy.

## Informacja Głównego Urzędu Statystycznego w sprawie RODO



Kontakt



Komunikaty prasowe



Harmonogramy publikacji danych



Konferencje i briefingi prasowe w GUS



Konferencje i seminaria naukowe



Dane Eurostatu



Pliki do pobrania

## Formy komunikacji z mediami

Wydział Współpracy z Mediami przygotowuje:

- komunikaty prasowe,
- publikacje,
- informacje o konferencjach i innych wydarzeniach krajowych i zagranicznych,
- informacje prasowe o nowych projektach (np. SMUP, Wrota Statystyki),
- informacje prasowe o działaniach innowacyjnych prowadzonych przez GUS,
- upublicznianie informacji,
- wypowiedzi do mediów udzielane przez przedstawicieli GUS i urzędów statystycznych,
- informacje prasowe o wydarzeniach organizowanych pod patronatem Prezesa GUS,
- informacje prasowe o badaniach ankietowych,
- informacje prasowe o nagrodach przyznanych GUS,
- informacje o wydarzeniach organizowanych i współorganizowanych przez GUS, np. konferencje, kongresy, seminaria naukowe,
- briefingi prasowe.

## Współpraca z mediami

- Mailing do dziennikarzy i analityków

Wysyłka opracowań sygnałnych – ok. 80 miesięcznie.

Informacje sygnałne, komunikaty i obwieszczenia Prezesa GUS są rozpowszechniane zgodnie z kalendarzem udostępnień o godz. 10:00

i obejmują publikacje na Portalu Informacyjnym oraz wysyłkę do ok. 250 odbiorców z listy mailingowej.

- Wysyłka informacji prasowych

Wydział Współpracy z Mediami wysyła średnio 12 informacji prasowych w miesiącu. Poprzez takie działania promujemy m.in. patronaty honorowe Prezesa GUS, konferencje, sympozja oraz inne ważne wydarzenia dotyczące statystyki publicznej.

Udostępniamy informacje:

- o wydarzeniach krajowych i zagranicznych organizowanych i współorganizowanych przez GUS, np. konferencjach, kongresach, seminariach naukowych,
- o nowych projektach (np. Wrota Statystyki, SMUP),
- o spisach NSP i PSR,
- o działaniach innowacyjnych prowadzonych przez Statystykę Polską,
- o wydarzeniach objętych patronatem Prezesa Głównego Urzędu Statystycznego,
- o aktualnych badaniach prowadzonych przez Główny Urząd Statystyczny,
- o nagrodach przyznawanych Głównemu Urzędowi Statystycznemu.

- Udzielanie wywiadów przez przedstawicieli GUS

Przedstawiciele GUS udzielili w 2023 r. 162 wypowiedzi. Najczęściej były to wywiady w programach informacyjnych, ale także wywiady radiowe udzielane przez Rzecznika Prasowego Prezesa GUS oraz dyrektorów departamentów, rzeczników prasowych i dyrektorów urzędów statystycznych.

- Organizowanie konferencji prasowych – ok. 4 rocznie w GUS

Konferencje prasowe organizowane są przy okazji ważnych wydarzeń dla statystyki publicznej, m.in. podsumowania sytuacji społeczno-gospodarczej kraju w roku poprzednim, upubliczniania kluczowych danych ze spisów powszechnych oraz przy okazji współpracy GUS z organizacjami krajowymi i międzynarodowymi i tworzenia wspólnych statystyk lub projektów.

- Kontakt telefoniczny z przedstawicielami mediów

Przy okazji ważnych wydarzeń organizowanych przy udziale lub współudziale GUS istotny jest kontakt z przedstawicielami mediów. Dzięki niemu możemy poinformować dziennikarzy o istotnych wydarzeniach i tym samym zadbać o ich promocję.

- Podtrzymywanie istniejących i tworzenie nowych relacji z mediami

Systematyczne informowanie o wydarzeniach zaowocowało zwiększoną liczbą wywiadów udzielanych przez ekspertów GUS.

- Zamówienia na dane statystyczne

Wydział Współpracy z Mediami odpowiada na liczne pytania od przedstawicieli mediów. Średnio obsługujemy 25 zapytań miesięcznie. Zamówienia są realizowane we współpracy z innymi jednostkami merytorycznymi GUS lub w oparciu o opublikowane dane i bazy danych. Dziennikarze otrzymują wyjaśnienia danych statystycznych, dane, których nie mogą znaleźć lub bezpośrednio linki do poszukiwanych opracowań. Tematyka zamówień to najczęściej: wskaźniki cen, zatrudnienie, wynagrodzenia, demografia.

- Wysyłka nagrań z wypowiedziami dla mediów

W odpowiedzi na potrzeby redakcji, w szczególności radiowych, Departament Edukacji i Komunikacji podjął inicjatywę nagrywania gotowych do użycia wypowiedzi (tzw. setek), które załączane są do wysyłanych informacji prasowych GUS. Wypowiedzi audio nagrywane są przez Rzecznika Prasowego Prezesa GUS lub eksperta z departamentu merytorycznego lub urzędu statystycznego. Poza nagraniami audio w informacji prasowej cytowane są również fragmenty tych wypowiedzi, a do niektórych dołączane są również grafiki.

Wypowiedzi dotyczą przede wszystkim realizowanych przez jssp badań (zapowiedź terminów realizacji, informacje o ankieterach i możliwości ich weryfikacji oraz informacje o Portalu Sprawozdawczym, infolinii, stronie badań) oraz danych wynikowych.

Nagrania audio dołączane do wysyłki informacji prasowych są:

- odpowiedzią na potrzeby użytkowników (wysyłamy profilowane nagrania w zależności od tematycznych zainteresowań redakcji),
- udogodnieniem dla redakcji (zwłaszcza radiowych, które mogą wykorzystać nagranie w dowolnym momencie; niekiedy nagrania te stają się inspiracją do przygotowania krótkiej audycji),
- usprawnieniem pracy (nie ma dzięki temu potrzeby kilkukrotnego angażowania eksperta statystyki publicznej w nagrania wypowiedzi w tym samym temacie dla kolejnej redakcji),
- uatrakcyjnieniem przekazywanych treści i dodatkową formą promocji.

## Komunikacja w mediach społecznościowych

Media społecznościowe dają możliwość natychmiastowej i ciągłej interakcji między urzędem a obywatelami. Aktywność GUS ma na celu dotarcie do jak najszerszego kręgu tych odbiorców danych statystyki publicznej, dla których media społecznościowe są ważnym kanałem pozyskiwania, wymiany i przekazywania informacji.



**5**

portali społecznościowych,  
na których GUS  
prowadzi swoje konta



**4 990**

łączna liczba opublikowanych  
wpisów (w języku polskim  
i angielskim) w 2023 r.



**57 000**

łączna liczba  
obserwatorów kont GUS  
w 2023 r.



**70**

liczba postów zawierających  
pytania i komentarze dotyczące  
działalności GUS, na które  
udzieliliśmy odpowiedzi w 2023 r.

Konta GUS w mediach społecznościowych – na kanałach GUS w mediach społecznościowych publikowane były:

- bieżące informacje statystyczne,
- relacje z wydarzeń krajowych i międzynarodowych,
- informacje o kampaniach edukacyjnych,
- informacje o realizowanych badaniach ankietowych,
- okazjonalne infografiki.



Facebook – @GłównyUrządStatystyczny



Instagram – @gus\_stat



LinkedIn – Główny Urząd Statystyczny



X – @StatPoland (konto prowadzone w języku angielskim)  
i @GUS\_STAT (konto prowadzone w języku polskim)



YouTube – @GłównyUrządStatystycznyGUS

Od 2023 r. GUS korzysta z funkcjonalności udostępnianej przez X, Facebook i LinkedIn, która umożliwia dodawanie opisów alternatywnych do zamieszczanych grafik, co przekłada się na ich większą dostępność dla osób ze szczególnymi potrzebami.

Główny Urząd Statystyczny

Konferencja prasowa  
Prezesa GUS

SYTUACJA SPOŁECZNO-GOSPODARCZA  
KRAJU W 2022 R.

PRODUKT KRAJOWY BRUTTO W 2022 R.  
- SZACUNEK WSTĘPNY

30 stycznia 2023 r., godz. 10:00

Transmisja na żywo na kanale GUS na YouTube

Przypominamy!

Finale Olimpiady  
Statystycznej już jutro!

Olimpiada  
statystyczna

Do zobaczenia o godzinie 11.00

Współfinansowane przez  
Unię Europejską

ZINTEGROWANE STATYSTYKI DOTYCZĄCE GOSPODARSTW ROLNYCH.  
BADANIE POGŁÓWIA ŚWIŃ ORAZ PRODUKCJI ŻYWCA WIEPRZOWEGO.

**Weź udział w badaniu GUS  
i zmieniaj polskie rolnictwo!**

Badanie trwa do 14 sierpnia br.  
Ankieterzy przeprowadzą wywiady  
bezpośrednio lub telefonicznie

**SPRAWDŹ TOŻSAMOŚĆ ANKIETERA W APLIKACJI LUB NA INFOLINI:**

<https://badania-ankietowe.stat.gov.pl/sprawdz-tozsamosc-ankiera> 22 279 99 99

Media społecznościowe pozwalają nie tylko na przekazywanie informacji, lecz także prowadzenie dialogu z użytkownikami danych statystycznych, udzielanie odpowiedzi i wskazówek związanych z wykorzystywaniem zasobów statystyki publicznej.

**Bicz Boży Jaro Camaro#SilniRazem**  
@CamaroJaro

GUS bardzo ładnie się zachował i odpowiedział na moje zaczepki. Chwalebny wyjątek.

**GUS** @GUS\_STAT · 3 lut 2023  
W odpowiedzi do @CamaroJaro  
Informację o braku publikacji szybkiego szacunku inflacji w styczniu opublikowaliśmy 25.01 br., zachęcamy do zapoznania się z informacją [tiny.pl/wlqg2](http://tiny.pl/wlqg2).

8:16 AM · 3 lut 2023 · 502 Wyświetlenia

2 14

**lavinka**  
@lavinkaPL

W jaki sposób losujecie mieszkania i kontaktujecie się z osobami pytanymi? Skąd wiecie, kto gdzie mieszka?

3:48 PM · 28 gru 2023 · 38 Wyświetlenia

2

Opublikuj swoją odpowiedź **Odpowiedz**

**GUS** @GUS\_STAT · 29 gru 2023  
(1/2) Próba do badania losowana jest z operatu utworzonego na bazie zbioru obwodów spisowych, przy zastosowaniu losowania dwustopniowego z wyodrębnieniem warstw. Jednostkami pierwszego stopnia są obwody spisowe, a jednostkami drugiego stopnia są mieszkania.

21

**GUS** @GUS\_STAT · 29 gru 2023  
(2/2) Badanie jest anonimowe i będzie prowadzone przy wykorzystaniu metody telefonicznej.

1 23

## Obsługa informacyjna osób ze szczególnymi potrzebami

Obsługa informacyjna odbywała się m.in. w oparciu o przepisy **ustawy z dnia 19 sierpnia 2011 r. o języku migowym i innych środkach komunikowania się**, zgodnie z którymi osoby doświadczające trwale lub okresowo trudności w komunikowaniu się mogą skorzystać przy realizacji spraw z pomocy osoby posługującej się językiem migowym oraz wystąpić z prośbą o przygotowanie i udostępnienie dokumentów z powiększonym drukiem. Osoby uprawnione zgłaszały taki zamiar do **Departamentu Edukacji i Komunikacji** telefonicznie bądź na adres e-mail [sekretariat-DK@stat.gov.pl](mailto:sekretariat-DK@stat.gov.pl). Obsługę realizowano na podstawie umowy z podmiotem zewnętrznym.



Zapewniamy również kontakt poprzez **sms/mms** pod numerem [538 550 457](tel:538550457) oraz **fax** [+48 22 608 38 69](tel:+48226083869). Więcej informacji na ten temat można znaleźć pod adresem: [bip.stat.gov.pl/kontakt/informacje-dla-osob-z-niepelnosprawnosciami](https://bip.stat.gov.pl/kontakt/informacje-dla-osob-z-niepelnosprawnosciami).

## Tryby obsługi klientów



Ustawa z dnia 14 czerwca 1960 r.  
Kodeks postępowania administracyjnego  
(z późniejszymi zmianami)



Ustawa z dnia 29 czerwca 1995 r.  
o statystyce publicznej



Ustawa z 9 maja 1996 r.  
o wykonywaniu mandatu posła i senatora



Ustawa z dnia 6 września 2001 r.  
o dostępie do informacji publicznej



Ustawa z dnia 11 lipca 2014 r. o petycjach



Ustawa z dnia 11 sierpnia 2021 r.  
o otwartych danych i ponownym wykorzystaniu  
informacji sektora publicznego



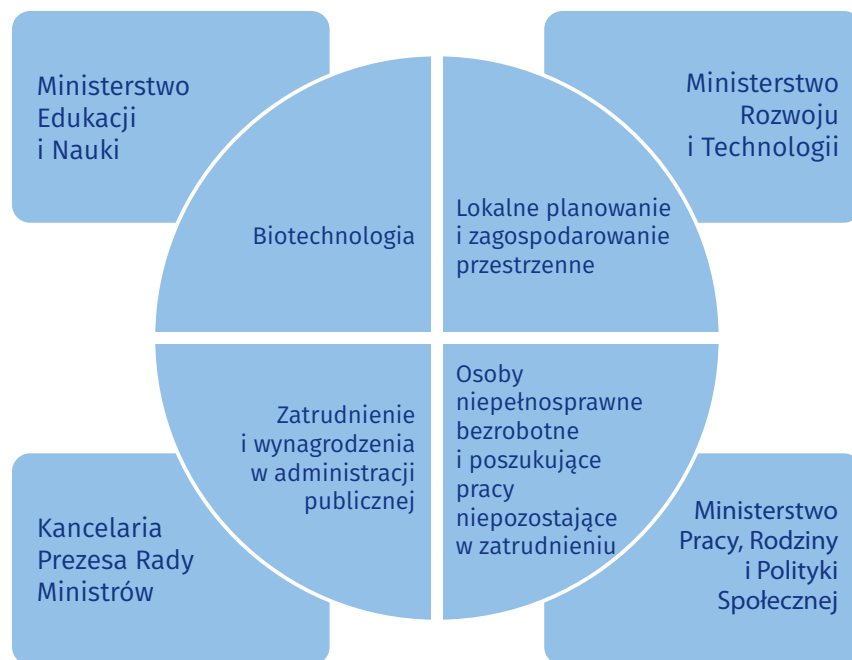
Rozporządzenie Parlamentu Europejskiego i Rady (UE)  
2022/868 z dnia 30 maja 2022 r. w sprawie europejskiego  
zarządzania danymi i zmieniające rozporządzenie (UE)  
2018/1724 (akt w sprawie zarządzania danymi)



## Realizacja badań powierzonych Prezesowi GUS w trybie art. 50 ust. 6a ustawy o statystyce publicznej

Art. 50 ust. 6a. Narodowy Bank Polski, organy administracji publicznej oraz podmioty prowadzące lub współprowadzące badanie statystyczne na podstawie art. 20 ust. 2 określone w programie badań statystycznych statystyki publicznej mogą powierzyć, w drodze porozumienia, wykonanie badania lub określonych czynności badawczych Prezesowi Głównego Urzędu Statystycznego. Finansowanie prac następuje odpowiednio ze środków Narodowego Banku Polskiego, środków budżetowych organu administracji publicznej albo podmiotu prowadzącego lub współprowadzącego badanie statystyczne w ramach rachunku sum na zlecenie lub rachunku pomocniczego.

Na podstawie art. 50 ust. 6a w 2023 r. zawarte zostały 4 porozumienia na realizację badań z PBSSP:



## Udostępnianie informacji publicznych

Informacje publiczne, którymi dysponował GUS, a które nie były udostępnione w Biuletynie Informacji Publicznej GUS oraz w Centralnym Repozytorium Informacji Publicznej ([dane.gov.pl/pl](http://dane.gov.pl/pl)), udostępnialiśmy na wniosek wniesiony do Departamentu Edukacji i Komunikacji GUS. Więcej informacji w tym zakresie dostępnych jest pod adresem: [bip.stat.gov.pl/kontakt/udostepnianie-informacji-publicznych](http://bip.stat.gov.pl/kontakt/udostepnianie-informacji-publicznych).

W 2023 r. obsłużono:



**101**

wniosków o dostęp do informacji publicznej

Termin udzielenia odpowiedzi: **14 dni** od daty wpływu wniosku do Urzędu.

Maksymalny termin: 2 miesiące, poprzedzony informacją do wnioskodawcy ze wskazaniem nowego terminu i powodów opóźnienia.



**106**

wniosków o dostęp do informacji publicznej rozpatrzonych ze względu na zakres przedmiotowy korespondencji w trybie ustawy o statystyce publicznej

Termin udzielenia odpowiedzi: **bez zbędnej zwłoki**.

Maksymalny termin udzielenia odpowiedzi: 14 dni wraz z informacją, że wniosek został obsłużony w ramach ustawy o statystyce publicznej.

## Tematy pojawiające się najczęściej w pytaniach klientów

### Wyniki finansowe podmiotów gospodarczych



#### Komunikacja skierowana do klientów

W dniu 24.04.2023 r. opublikowana została na Portalu Informacyjnym GUS informacja sygnałna **Wyniki finansowe przedsiębiorstw niefinansowych w 2022 roku**.

Informacja dostępna pod adresem: [stat.gov.pl/obszary-tematyczne/podmioty-gospodarcze-wyniki-finansowe/przedsiębiorstwa-niefinansowe/wyniki-finansowe-przedsiębiorstw-w-2022-roku,40,1.html](https://stat.gov.pl/obszary-tematyczne/podmioty-gospodarcze-wyniki-finansowe/przedsiębiorstwa-niefinansowe/wyniki-finansowe-przedsiębiorstw-w-2022-roku,40,1.html).

Źródłem danych jest kwartalne badanie przychodów, kosztów i wyniku finansowego oraz nakładów inwestycyjnych realizowane w oparciu o formularz F-01/I-01.

Materiał został przygotowany w odpowiedzi na zgłoszone przez klientów potrzeby informacyjne w tym obszarze. Zawarty w nim zakres danych jest szerszy w stosunku do dotychczasowo udostępnianego na Portalu Informacyjnym GUS.

Dane dotyczą:

- wszystkich zmiennych z formularza F-01/I-01,
- wszystkich podmiotów sporządzających formularz F-01/I-01.

Materiał zawiera tablice o podmiotach m.in. według:

- sekcji, działów, grup i klas Polskiej Klasyfikacji Działalności (PKD 2007),
- form prawnych, sektorów własności,
- przedziałów klas wielkości,
- województw.

## Dane z Narodowego Spisu Powszechnego Ludności i Mieszkań 2021

Rok 2023 to kolejny rok sukcesywnego upubliczniania danych z NSP 2021.

Dane były udostępniane zgodnie z harmonogramem publikacji wyników NSP 2021, który zawierał informacje o:

- terminie publikacji danych,
- formie udostępnienia (informacja sygnałna/publikacja/system bazodanowy/tablica publikacyjna),
- wersji danych (wstępne/ostateczne),
- zakresie informacyjnym,
- przekroju informacyjnym.

Harmonogram dostępny jest pod adresem [stat.gov.pl/spisy-powszechne/nsp-2021/harmonogram-publicacji-wynikow-nsp-2021](https://stat.gov.pl/spisy-powszechne/nsp-2021/harmonogram-publicacji-wynikow-nsp-2021).

### Przynależność narodowo-etniczna i do wyznania religijnego – NSP 2021

#### Komunikacja skierowana do klientów

1. W dniu 28.09.2023 r. opublikowane zostały na Portalu Informacyjnym GUS *Tablice z ostatecznymi danymi w zakresie przynależności narodowo-etnicznej, języka używanego w domu oraz przynależności do wyznania religijnego*.

Tablice dostępne są pod adresem: [stat.gov.pl/spisy-powszechne/nsp-2021/nsp-2021-wyniki-ostateczne/tablice-z-ostatecznymi-danymi-w-zakresie-przynaloznosci-narodowo-etnicznej-jezyka-uzyanego-w-domu-oraz-przynaloznosci-do-wyznania-religijnego,10,1.html](https://stat.gov.pl/spisy-powszechne/nsp-2021/nsp-2021-wyniki-ostateczne/tablice-z-ostatecznymi-danymi-w-zakresie-przynaloznosci-narodowo-etnicznej-jezyka-uzyanego-w-domu-oraz-przynaloznosci-do-wyznania-religijnego,10,1.html).

2. W dniu 27.11.2023 r. udostępniona została na Portalu Informacyjnym GUS publikacja *Stan i struktura demograficzno-społeczna i ekonomiczna ludności Polski w świetle wyników NSP 2021*.

Publikacja dostępna jest na stronie: [stat.gov.pl/spisy-powszechne/nsp-2021/nsp-2021-wyniki-ostateczne/stan-i-struktura-demograficzno-spoleczna-i-ekonomiczna-ludnosci-polski-w-swietle-wynikow-nsp-2021,6,2.html](https://stat.gov.pl/spisy-powszechne/nsp-2021/nsp-2021-wyniki-ostateczne/stan-i-struktura-demograficzno-spoleczna-i-ekonomiczna-ludnosci-polski-w-swietle-wynikow-nsp-2021,6,2.html).

Materiał zawiera szczegółowe zestawienia wyników wraz z informacjami z zakresu metodologii.

Publikacja wzbogacona została o charakterystykę społeczną w zakresie kraju urodzenia oraz posiadanego obywatelstwa, przynależności narodowo-etnicznej i wyznaniowej, poziomu wykształcenia, a także niepełnosprawności. Zaprezentowano także charakterystykę osób przebywających w obiektach zbiorowego zamieszkania oraz osób bezdomnych. Dla klientów jest to bogaty materiał do przeprowadzania pogłębionych analiz badawczych.

## Bezpieczeństwo danych w NSP 2021



### Komunikacja skierowana do klientów

Wszystkie dane osobowe przetwarzane w ramach prac spisowych są poufne i podlegają szczególnej ochronie, na zasadach określonych w ustawie o statystyce publicznej oraz w ustawie o ochronie danych osobowych.

W związku z powyższym dane osobowe od momentu ich zebrania stają się danymi statystycznymi i objęte są tajemnicą statystyczną. Zasada tajemnicy statystycznej ma charakter absolutny, jest wieczysta, obejmuje wszystkie dane osobowe i nie przewiduje żadnych wyjątków dających możliwość jej uchylenia, co gwarantuje bezpieczeństwo respondentów uczestniczących w badaniu.

Dane pozyskane podczas spisów mogą być wykorzystywane wyłącznie do opracowań, zestawień i analiz statystycznych oraz do aktualizacji operatów do badań statystycznych prowadzonych przez służby statystyki publicznej. Udostępnianie lub wykorzystywanie danych uzyskanych w spisach dla innych celów niż podane jest zabronione, pod rygorem odpowiedzialności karnej.

## Obliczanie wskaźnika cen towarów i usług konsumpcyjnych za okres inny niż opublikowane wskaźniki na Portalu Informacyjnym GUS



### Komunikacja skierowana do klientów

Do obliczenia wskaźnika przyjmuje się metodę nawiązań łańcuchowych, przy wykorzystaniu wskaźników mających za podstawę okres poprzedni =100. Metoda ta polega na mnożeniu pierwszego wskaźnika w łańcuchu wykorzystywanym do nawiązań przez kolejny wskaźnik i podzieleniu przez 100. Tak otrzymany wskaźnik zaokrąglany jest do jednego miejsca po przecinku i mnożony przez kolejny wskaźnik, analogicznie jak w poprzednim kroku. Kolejne operacje mnożenia, dzielenia przez 100 i zaokrąglania należy powtarzać aż do ostatniego wskaźnika w łańcuchu nawiązań.

Szczegółowe informacje odnośnie wskaźnika cen towarów i usług konsumpcyjnych zawiera publikacja *Co warto wiedzieć o inflacji?*

Publikacja dostępna jest na stronie: [stat.gov.pl/obszary-tematyczne/ceny-handel/wskazniki-cen/co-warto-wiedziec-o-inflacji,18,1.html](https://stat.gov.pl/obszary-tematyczne/ceny-handel/wskazniki-cen/co-warto-wiedziec-o-inflacji,18,1.html).

Opracowanie przedstawia w formie pytań i odpowiedzi najistotniejsze informacje o inflacji. Pytania wybrano spośród najczęściej zadawanych w tym obszarze statystyki. Odpowiedzi zostały przygotowane tak, aby w sposób przejrzysty wytłumaczyć, w jaki sposób przebiega badanie i jak należy czytać jego wyniki. Z publikacji można dowiedzieć się, jak są zbierane dane do badania cen, co jest uwzględniane w tzw. „koszyku inflacyjnym”, a także jakie są sposoby obliczania inflacji oraz gdzie można znaleźć wyniki badań i jak je interpretować.

## Zgony według przyczyn



### Komunikacja skierowana do klientów

Dane o zgonach według przyczyn gromadzone są według Międzynarodowej Klasyfikacji Statystycznej Chorób i Problemów Zdrowotnych (ICD-10) ([stat.gov.pl/Klasyfikacje/doc/icd10/index.html](http://stat.gov.pl/Klasyfikacje/doc/icd10/index.html)). Dane w tym obszarze zawiera Baza Demografia dostępna pod adresem: [demografia.stat.gov.pl/bazademografia/StartIntro.aspx](http://demografia.stat.gov.pl/bazademografia/StartIntro.aspx).



### Baza Demografia

Strona główna    Tablice wynikowe ▾    Generowanie zestawień    Dziedzina Baza Wiedzy    Metadane ▾    Dodatkowe informacje

#### Baza Demografia

Niniejsza baza została utworzona w celu zapewnienia użytkownikowi stałego dostępu do informacji statystycznych charakteryzujących sytuację demograficzną w Polsce.

Baza stanowi zintegrowane źródło danych statystycznych w zakresie stanu i struktury ludności, ruchu naturalnego oraz migracji.

Baza zapewnia dostęp do danych obrazujących dynamikę zachodzących zmian w populacji ludności. Informacje zgromadzone w bazie są systematycznie uzupełniane oraz aktualizowane.

Główny Urząd Statystyczny informuje, że dane dotyczące liczby i struktury ludności oraz współczynników demograficznych:

- od roku 2020 dane są opracowane przy uwzględnieniu wyników NSP'2021;
- dla lat 2020 i 2021 tablice są prezentowane w dwóch wersjach, tj. jako opracowanie uwzględniające wyniki NSP'2011 oraz przy uwzględnieniu wyników NSP'2021. Do numerów tablic, w których dane są prezentowane w dwóch wersjach dodano sufix „-NSP2021”;
- dla 2015 roku przy opracowaniu bilansu ludności według stanu w dniu 31.12.2015 r. uwzględniono dane z zakresu migracji zagranicznych (imigrację i emigrację) dotyczącą 2014 roku. Przyczyną rezygnacji z danych za 2015 rok jest niedostateczna ich jakość (brak kompletności) i dlatego dane o migracjach zagranicznych za 2015 rok nie będą prezentowane. Jednocześnie informujemy, że dane o małżeństwach, urodzeniach żywych, zgonach oraz migracjach wewnętrznych (napływ i odpływ) dotyczą 2015 roku.
- od 2011 roku są opracowywane przy uwzględnieniu wyników NSP'2011.
- dla roku 2010 są prezentowane w dwóch wersjach, tj. jako opracowanie uwzględniające wyniki NSP'2002 oraz przy uwzględnieniu wyników NSP'2011. Do numerów tablic, w których dane są prezentowane w dwóch wersjach dodano sufix „-NSP2011”;
- dla lat 2002-2009 opracowane przy uwzględnieniu wyników NSP'2002;

Tablice w bazie zawierają m.in. informacje o zgonach według przyczyn w zakresie:

- wieku i płci zmarłych, województw, powiatów,
- niemowląt według wieku i płci,
- cudzoziemców (osób nieposiadających stałego miejsca zamieszkania w Polsce).

## Dane związane z konfliktem zbrojnym na Ukrainie



### Komunikacja skierowana do klientów

Informacja sygnałna *Mieszkańcy Ukrainy objęci ochroną czasową*.  
Materiał dostępny pod adresem: [stat.gov.pl/obszary-tematyczne/ludnosc/migracje-zagraniczne-ludnosc/mieszkanicy-ukrainy-objeci-ochrona-czasowa,19,1.html](http://stat.gov.pl/obszary-tematyczne/ludnosc/migracje-zagraniczne-ludnosc/mieszkanicy-ukrainy-objeci-ochrona-czasowa,19,1.html).

Informacja sygnałna *Pomoc udzielona przez gospodarstwa domowe mieszkańcom Ukrainy w pierwszym półroczu 2022 r. w świetle wyników badania budżetów gospodarstw domowych*.

Materiał dostępny jest pod adresem: [stat.gov.pl/obszary-tematyczne/warunki-zycia/dochody-wydatki-i-warunki-zycia-ludnosc/pomoc-udzielona-przez-gospodarstwa-domowe-mieszkancom-ukrainy-w-pierwszym-polroczu-2022-r-w-swietle-wynikow-badania-budzetow-gospodarstw-domowych,34,1.html](http://stat.gov.pl/obszary-tematyczne/warunki-zycia/dochody-wydatki-i-warunki-zycia-ludnosc/pomoc-udzielona-przez-gospodarstwa-domowe-mieszkancom-ukrainy-w-pierwszym-polroczu-2022-r-w-swietle-wynikow-badania-budzetow-gospodarstw-domowych,34,1.html).

Informacja sygnałna *Sytuacja gospodarstw domowych w 2022 r. w świetle badania budżetów gospodarstw domowych*” (podrozdział dotyczący pomocy udzielonej mieszkańcom Ukrainy).

Materiał dostępny jest pod adresem: [stat.gov.pl/obszary-tematyczne/warunki-zycia/dochody-wydatki-i-warunki-zycia-ludnosci/sytuacja-gospodarstw-domowych-w-2022-r-w-swietle-badania-budzetow-gospodarstw-domowych,3,22.html](https://stat.gov.pl/obszary-tematyczne/warunki-zycia/dochody-wydatki-i-warunki-zycia-ludnosci/sytuacja-gospodarstw-domowych-w-2022-r-w-swietle-badania-budzetow-gospodarstw-domowych,3,22.html).

Analizy statystyczne *Budżety gospodarstw domowych w 2022 roku* (podrozdział dotyczący pomocy udzielonej mieszkańcom Ukrainy).

Materiał dostępny jest pod adresem: [stat.gov.pl/obszary-tematyczne/warunki-zycia/dochody-wydatki-i-warunki-zycia-ludnosci/budzety-gospodarstw-domowych-w-2022-roku,9,21.html](https://stat.gov.pl/obszary-tematyczne/warunki-zycia/dochody-wydatki-i-warunki-zycia-ludnosci/budzety-gospodarstw-domowych-w-2022-roku,9,21.html).

Informacja sygnałna *Zaangażowanie podmiotu gospodarczego w pomoc w związku z działaniami wojennymi na terytorium Ukrainy* (24.02.–31.03.2022 r.).

Materiał dostępny jest pod adresem: [stat.gov.pl/obszary-tematyczne/gospodarka-spoleczna-wolontariat/gospodarka-spoleczna-trzeci-sektor/zaangazowanie-podmiotow-gospodarki-spolecznej-w-pomoc-w-zwiazku-z-dzialaniami-wojennymi-na-terytorium-ukrainy-24-02-31-03-2022-r-,21,1.html](https://stat.gov.pl/obszary-tematyczne/gospodarka-spoleczna-wolontariat/gospodarka-spoleczna-trzeci-sektor/zaangazowanie-podmiotow-gospodarki-spolecznej-w-pomoc-w-zwiazku-z-dzialaniami-wojennymi-na-terytorium-ukrainy-24-02-31-03-2022-r-,21,1.html).

---

W przypadku cytowania danych GUS należy zamieścić informację: **Źródło danych GUS**, a w przypadku publikowania obliczeń dokonanych na danych opublikowanych przez GUS niezbędne jest zamieszczenie informacji: **Opracowanie własne na podstawie danych GUS**.

---

## Prawa autorskie



Portal Informacyjny GUS stanowi źródło oficjalnych danych statystycznych uzyskanych w badaniach objętych Programem badań statystycznych statystyki publicznej. Zamieszczane wynikowe informacje statystyczne są efektem rzetelnego, obiektywnego, profesjonalnego i niezależnego prowadzenia badań.

Główny Urząd Statystyczny:

- nie ma zastrzeżeń co do kopiowania plików i stron oraz dokonywania wydruków, w tym do własnych opracowań, pod warunkiem, że będzie podane ich źródło,
- nie zgłasza również zastrzeżeń do tworzenia połączeń za pośrednictwem odnośników ze stroną internetową, pod warunkiem wskazania źródła pochodzenia materiału,
- nie ponosi odpowiedzialności za treść stron internetowych połączonych za pośrednictwem odnośników ze stronami GUS oraz prezentowanie własnych opracowań (zmian treści) w oparciu o dane GUS.

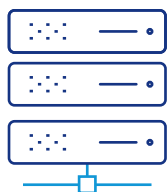
# 3

## Działalność innowacyjna

- 3.1. Wybrane przykłady prac innowacyjnych
- 3.2. Wrota Statystyki
- 3.3. System Monitorowania Usług Publicznych
- 3.4. Społeczność Akademii Data Science
- 3.5. Społeczność Wojewódzkich Ośrodków Badań Regionalnych

# Wstęp

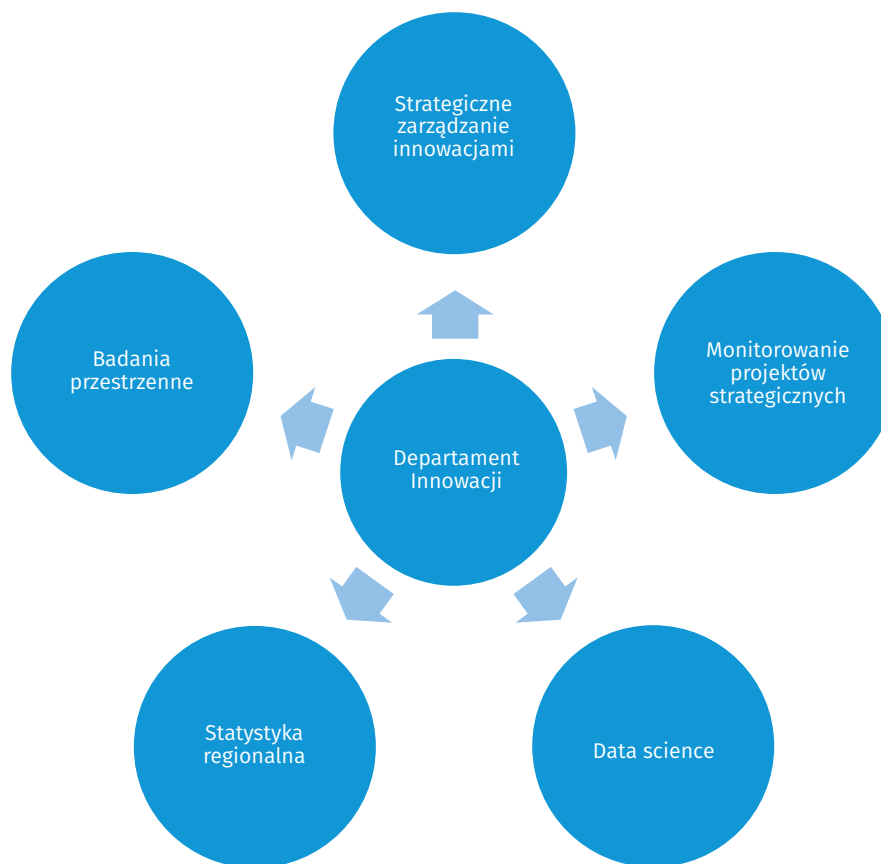
## Kształtowanie kultury jakości i innowacyjności poprzez realizację działań rozwojowych i badań eksperymentalnych przekłada się na modernizację polskiej statystyki publicznej.



W celu wprowadzenia podejścia innowacyjnego i koordynacji działań w tym zakresie, w Głównym Urzędzie Statystycznym wyodrębniona została komórka organizacyjna – Departament Innowacji. Jego zadaniem jest m.in. inicjowanie, koordynowanie, monitorowanie i ewaluacja działań innowacyjnych prowadzonych przez jednostki służb statystyki publicznej. Departament wdraża nowe technologie i prowadzi program rozwoju kadr statystyki w obszarze data science.



Podejmowane przez departament działania, we współpracy z innymi jednostkami, stanowią kluczowy element budowania elastycznej, innowacyjnej i efektywnej organizacji. Powyższe inicjatywy wspierają rozwój statystyki publicznej i jej zdolność do dostosowywania się do zmieniającej się rzeczywistości. W konsekwencji – lepiej i szybciej reagujemy na zmiany społeczno-gospodarcze w realizowanych pracach badawczych.





# 3.1. Wybrane przykłady prac innowacyjnych



## Statystyka miast

[statystykamiast.stat.gov.pl](http://statystykamiast.stat.gov.pl)

Statystyka miast to interaktywne opracowania miesięczne, które zawierają podstawowe informacje charakteryzujące miasta wojewódzkie.

Informacje przedstawione są w formie komentarzy analitycznych, wykresów i tablic. Aplikacja umożliwi indywidualny wybór zarówno zakresu tematycznego, jak i miesiąca.



Zestandaryzowany i spójny schemat prezentacji danych pozwala na porównanie zjawisk pomiędzy poszczególnymi miastami.

Zakres prezentowanych danych: rynek pracy, wynagrodzenia, przemysł, budownictwo, budownictwo mieszkaniowe, handel wewnętrzny, podmioty gospodarcze.



- |           |                     |              |
|-----------|---------------------|--------------|
| BIAŁYSTOK | GORZÓW WIELKOPOLSKI | KRAKÓW       |
| BYDGOSZCZ | KATOWICE            | LUBLIN       |
| GDAŃSK    | KIELCE              | ŁÓDŹ         |
| OLSZTYN   | RZESZÓW             | WARSZAWA     |
| OPOLE     | SZCZECIN            | WROCŁAW      |
| POZNAŃ    | TORUŃ               | ZIELONA GÓRA |

## TranStat

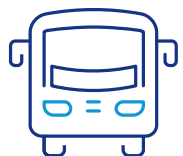
### Statystyki transportu drogowego i morskiego



[transtat.stat.gov.pl](https://transtat.stat.gov.pl)

#### GOSPOSTRATEG

W ramach strategicznego programu Społeczny i gospodarczy rozwój Polski w warunkach globalizujących się rynków GOSPOSTRATEG Narodowego Centrum Badań i Rozwoju, Główny Urząd Statystyczny jako lider konsorcjum w latach 2019–2021 realizował projekt TranStat.



TranStat to inteligentny system produkcji statystyk transportu drogowego i morskiego, który wykorzystuje wielkie wolumeny danych w celu kształtowania polityki transportowej kraju.



Aplikacja TranStat została udostępniona w 2023 r. w bazach danych w celu prezentacji eksperymentalnych statystyk transportu drogowego i morskiego. Wykorzystuje mechanizmy do pobierania oraz przetwarzania w czasie rzeczywistym danych pochodzących z sensorów, tj. z Systemu Automatycznej Identyfikacji Statków (AIS) oraz Elektronicznego Systemu Poboru Opłat (e-TOLL).

#### Korzyści dla odbiorców:



uzyskanie szerszego zakresu informacji wynikowych udostępnianych w krótkim czasie od ich pozyskania w nowoczesnej aplikacji TranStat,



wyliczenie wcześniej niedostępnych dla odbiorców wskaźników dotyczących: natężenia ruchu, pracy przewozowej, emisji zanieczyszczeń w transporcie,



udostępnienie inteligentnych formularzy elektronicznych, co przekłada się na: zmniejszenie obciążenia związanego z realizacją obowiązku sprawozdawczego, ograniczenie nakładu pracy i czasu niezbędnego do wypełniania formularzy, poprawę jakości i kompletności informacji na temat pojazdów i statków dzięki wykorzystaniu mechanizmów autouzupełniania danych.



### Emisja CO<sub>2</sub>: 18,3%

Port Szczecin - Emisja CO<sub>2</sub> w porcie Szczecin w 2022 r. wyniosła 131,3 mln [kg] i była o 18,3 % wyższa niż przed rokiem.

>> Zobacz więcej



### Liczba statków: 3287

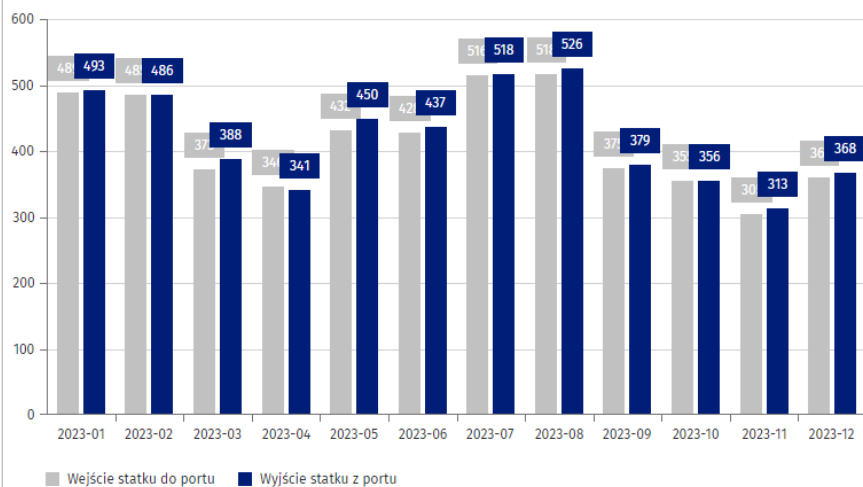
Port Świnoujście - W 2022 r. liczba statków w porcie Świnoujście wyniosła 3287. Miesięczną największą liczbę statków odnotowano we wrześniu 2022 r., wyniosła 227.

>> Zobacz więcej

< 1 2 > Page 1 of 2 (8 items)

Miesięczna liczba wejść/wyjść statków do/z portu morskiego na podstawie systemu AIS-PL

Port - Gdańsk Port - Gdynia Port - Szczecin Port - Świnoujście



Miesięczna liczba wejść/wyjść statków do/z portu morskiego na podstawie systemu AIS-PL



### Emisja NMVOC: spadek o 2,83%

Transport drogowy - W Polsce w 2022 r. nastąpił spadek zanieczyszczeń pochodzących od Niemetanowych Lotnych Związków Organicznych o 2,83% w porównaniu z 2021 r.

>> Zobacz więcej



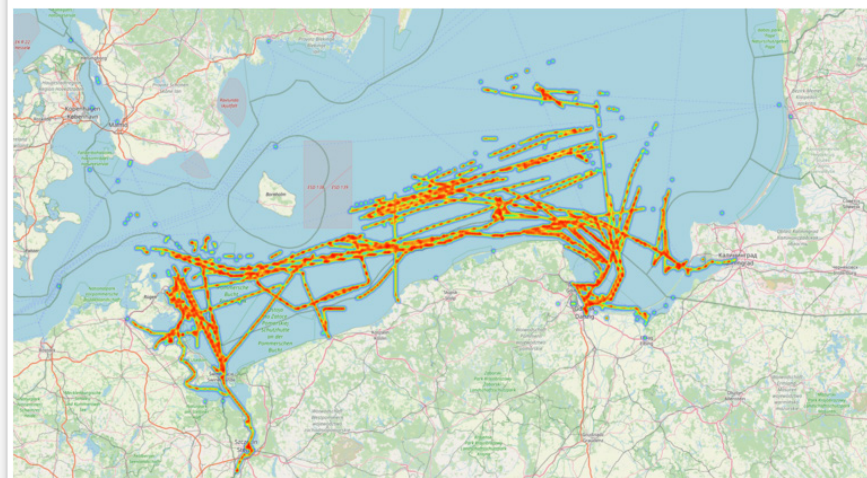
### Emisja CH<sub>4</sub>: 58,74t

Transport drogowy - w Polsce w 2022 r. wielkość zanieczyszczeń pochodzących od metanu wyniosła 58,74 ton dla ciągników siodłowych klasy emisji spalin EURO 6

>> Zobacz więcej

Natężenie ruchu dla transportu morskiego - stan na 01.01.2024 r. na podstawie systemu AIS-PL

Polska Port - Gdańsk Port - Gdynia Port - Szczecin Port - Świnoujście

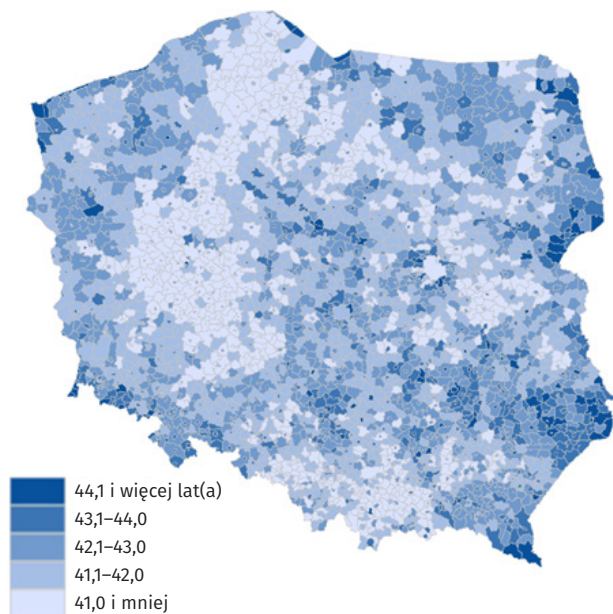


Natężenie ruchu dla transportu morskiego - stan na 1.01.2024 r. na podstawie systemu AIS-PL

## Pracujący w gospodarce narodowej

GUS w 2023 r. zmienił dotychczasową strukturę źródeł danych w badaniu **Zatrudnienie w gospodarce narodowej**, zwiększając wykorzystanie administracyjnych źródeł danych.

Mediana wieku pracujących w gospodarce narodowej według miejsca zamieszkania w lipcu 2023 r.  
Stan na koniec miesiąca



Nowe podejście do klasyfikacji osób pracujących w gospodarce narodowej jest oparte głównie na informacjach dostępnych ze źródeł administracyjnych, które umożliwiają pozyskiwanie szczegółowych i spójnych danych o wszystkich osobach pracujących w gospodarce narodowej. Dane pochodzące z KRUS i ZUS zawierają informacje o osobach podlegających ubezpieczeniom społecznym i ubezpieczeniu zdrowotnemu oraz o ich płatnikach składek, a dane pochodzące z MF zawierają informacje dotyczące podatników.

Zwiększenie udziału źródeł administracyjnych w badaniu Zatrudnienie w gospodarce narodowej pozwala na dostarczenie użytkownikom dodatkowych, niedostępnych dotychczas informacji na temat pracujących, bez wprowadzania istotnych zmian w metodologii badania.

### Korzyści dla użytkowników wynikające ze zmian to:

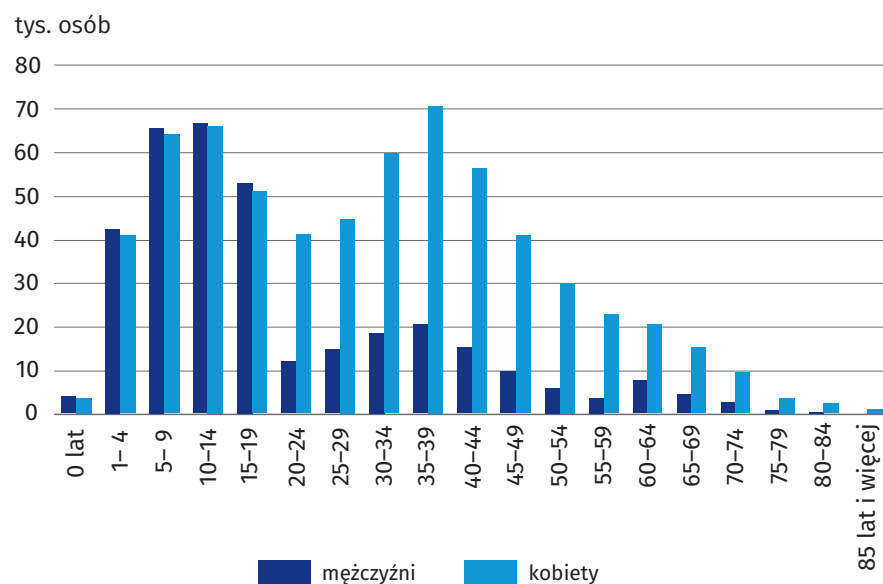
- bardziej szczegółowe informacje,
- dane dotyczą osób pracujących we wszystkich podmiotach gospodarki narodowej, w tym małych (jeszcze niepublikowane),
- dane publikowane w cyklach miesięcznych,
- dane uzupełnione o nowe przekroje prezentujące liczbę pracujących, m.in. według wieku i miejsca zamieszkania.

## Mieszkańcy Ukrainy objęci ochroną czasową

W 2023 r. Główny Urząd Statystyczny po raz pierwszy zaprezentował dane o mieszkańcach Ukrainy przebywających w Polsce ze statusem UKR (osoby, którym nadano PESEL na podstawie art. 4 ustawy z dnia 12 marca 2022 r. o pomocy obywatelom Ukrainy w związku z konfliktem zbrojnym na terytorium tego państwa). Informacje dotyczyły stanu i struktury tej populacji, statusu na rynku pracy oraz edukacji.

GUS opracował także wyniki dotyczące wielkości populacji UKR z zastosowaniem tzw. zbiorów big data. Źródłem danych do przygotowania analiz był operator sieci komórkowej przekazujący dzienne dane

### Mieszkańcy Ukrainy objęci ochroną czasową według płci i wieku w 2023 r.



o aktywnych kartach SIM, z których na terenie Polski korzystają mieszkańcy Ukrainy. Zbiory opracowane zostały w formie zagregowanej i zawierały dane na temat osób przebywających w gminach, na terenie których telefon z kartą SIM był aktywny przez co najmniej 3 godziny w ciągu doby.

Po uogólnieniu wyników łączną liczbę mieszkańców Ukrainy w Polsce oszacowano na poziomie ponad 1 264 tysięcy. Największy udział odnotowano w m.st. Warszawa (11,0%). Obywatele Ukrainy licznie przebywali również w Krakowie (5,6%), we Wrocławiu (5,4%), Poznaniu (3,5%) i Łodzi (2,7%).

### Struktura mieszkańców Ukrainy według województw przebywania



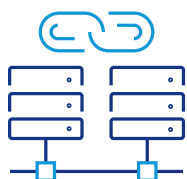
## 3.2. Wrota Statystyki



Wrota  
Statystyki



Celem projektu Wrota Statystyki, realizowanego w latach 2019–2023, było podniesienie jakości, użyteczności oraz poprawa informacji statystycznych dla jak największego grona odbiorców.



Dzięki realizacji projektu powstały nowoczesne kanały dostępu i komunikacji lub zostały zmodernizowane istniejące. Dzięki temu zapewniono bezkosztowy, w tym automatyczny, dostęp do wynikowych informacji statystycznych, w oparciu o jednolitą, uspołnioną platformę udostępniania, z wykorzystaniem nowego API. Wynikowe informacje statystyczne udostępniane są w sposób otwarty, a więc nieodpłatnie i przy jak najmniejszych barierach dla ich ponownego wykorzystania. Poprzez modernizację procesu produkcji statystycznej możliwe jest zapewnienie współdziałania z krajowymi i międzynarodowymi systemami centralnymi będącymi repozytoriami danych publicznych.





Projekt umożliwia dostarczanie informacji statystycznych w sposób interaktywny i zrozumiały. Pozwala również na szybsze reagowanie na potrzeby odbiorców danych przez zbudowanie systemów obsługi zgłaszania zapotrzebowania i zamawiania produktów/danych statystycznych oraz badania i oceny satysfakcji klientów.


Wrota Statystyki to przede wszystkim jednolita i spójna platforma udostępniania danych, nowoczesne wyszukiwanie i ponowne wykorzystywanie danych statystycznych w innowacyjnych aplikacjach i usługach statystyki publicznej.

Projekt Wrota Statystyki był współfinansowany ze środków Europejskiego Funduszu Rozwoju Regionalnego.

30 listopada 2023 r. odbyła się konferencja promująca projekt Wrota Statystyki i jego produkty. Link do transmisji: [youtube.com/watch?v=on\\_L1ANHbx8](https://youtube.com/watch?v=on_L1ANHbx8)

## 3.3. System Monitorowania Usług Publicznych

### System Monitorowania Usług Publicznych



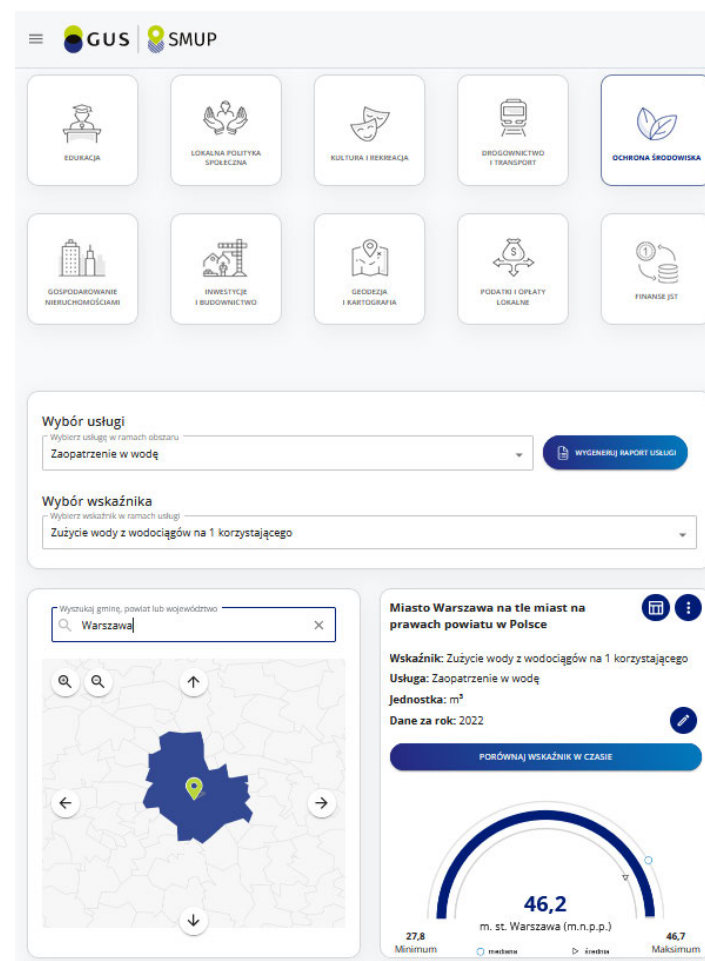
[smup.gov.pl/pl](https://smup.gov.pl/pl)

W grudniu 2023 r. zakończono wdrażanie Systemu Monitorowania Usług Publicznych (SMUP). Jest to pierwszy system informacyjny statystyki publicznej opracowany w ścisłej współpracy z przedstawicielami gmin i powiatów. Dzięki ich wiedzy i doświadczeniu możliwe było opracowanie wskaźników dopasowanych do potrzeb związanych z zarządzaniem usługami publicznymi.

System zapewnia prosty dostęp do kluczowych danych o świadczonych usługach. Ułatwia odniesienie danych dla danej jednostki do wartości dla grupy porównawczej. Ułatwia także wskazanie jednostek, które osiągają ponadprzeciętne rezultaty w świadczeniu usług publicznych. Dzięki temu systemowi jednostki mogą dzielić się swoimi dobrymi praktykami z jednostkami, które chcą doskonalić proces zarządzania i świadczenia usług publicznych.

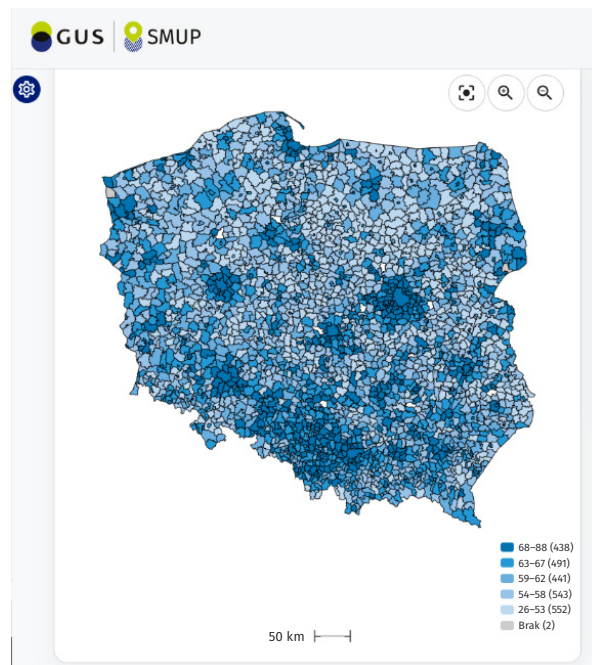
Dostęp do tych informacji umożliwia odejście od intuicyjnego podejmowania decyzji na rzecz prowadzenia polityk publicznych w oparciu o dane, a w rezultacie poprawę gospodarowania środkami publicznymi na szczeblu lokalnym. Według obliczeń organizacji samorządu terytorialnego poprawa wydatkowania na poziomie 1–2% ogółu rocznych wydatków JST może przełożyć się na 2–4 mld zł oszczędności w skali kraju.

SMUP – widok interfejsu podstawowego





## SMUP – widok interfejsu zaawansowanego – moduł Mapa



The screenshot shows the SMUP advanced interface with various filters and options:

- Navigation: Interfejs podstawowy, Analizy zaawansowane, Baza wiedzy, Metainformacje, Informacje, API, Kontakt, Zaloguj się
- Buttons: USTAWIENIA, PRZEKROJE, EKSPORT, DODAJ DO ZESTAWIEŃ
- Filters:
  - Kartogram: Średni wynik egzaminu ósmoklasisty z języka angielskiego w szkołach podstawowych dla dzieci i młodzieży
  - Rok: 2022
  - Włącz/wyłącz kartogram: [checked]
  - Włącz/wyłącz kartodiagram: [unchecked]
  - Zmień poziom prezentacji danych: Gmina
- Action: WYBIERZ DANE DLA CAŁEGO POZIOMU



Konferencja podsumowująca projekt SMUP

System umożliwi sporządzenie predefiniowanych raportów oraz modyfikację tego układu przez użytkownika.

Użytkownicy posiadający konta w SMUP mają do dyspozycji repozytorium, w którym mogą przechowywać sporządzone analizy i raporty. Użytkownicy niezalogowani mogą korzystać z repozytorium do momentu zamknięcia przeglądarki internetowej.

Wygenerowane zestawienia w postaci tabel, map, wykresów można udostępniać bezpośrednio w mediach społecznościowych i aplikacjach.

Projekt System Monitorowania Usług Publicznych – wdrożenie SMUP realizowany był w ramach Działania 2.18 Wysokiej jakości usługi administracyjne Programu Operacyjnego Wiedza Edukacja Rozwój. Jego realizacja była finansowana przez Unię Europejską oraz budżet państwa.

## 3.4. Społeczność Akademii Data Science



Akademia  
Data Science

**Akademia Data Science** jest programem rozwoju potencjału organizacji w obszarze data science, mającym na celu zwiększenie wykorzystania pozastatystycznych źródeł danych w produkcji statystycznej statystyki publicznej.

### Główne cele ADS:

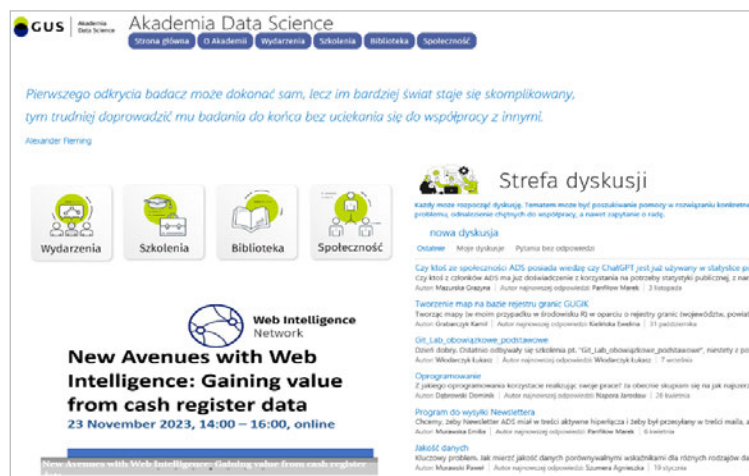
- Zwiększenie świadomości pracowników w zakresie możliwości wykorzystania pozastatystycznych źródeł danych (np. danych typu big data, danych administracyjnych) w produkcji statystycznej.
- Podniesienie wiedzy i kompetencji pracowników w obszarze szeroko rozumianego data science, w odniesieniu do różnych rodzajów pozastatystycznych źródeł danych oraz łączenia danych z różnych źródeł.
- Zbudowanie społeczności pracowników prowadzących prace z wykorzystaniem pozastatystycznych źródeł danych, w tym wzmocnienie współpracy, wymiany wiedzy i doświadczeń.
- Promocja działań Akademii poprzez budowanie wiedzy wśród pracowników statystyki publicznej oraz uzupełnianie i wspieranie jej działań promocją zewnętrzną, np. w środowisku naukowym, administracji publicznej.
- Rozwój i utrzymanie pracowników posiadających unikalne kompetencje w skali resortu statystyki publicznej.

- Podejmowanie działań mających na celu pozyskanie pracowników z dodatkowymi kompetencjami, które mogą wzmocnić zespoły w zakresie produkcji statystycznej z wykorzystaniem nowych metod, technik i źródeł danych.

### Działania prowadzone w ramach Akademii

#### Witryna Akademii Data Science

Na witrynie zamieszczane są informacje dotyczące: nadchodzących wydarzeń związanych z tematyką data science (udostępniono ponad **170 wydarzeń**), informacje o szkoleniach, a także raporty z badań i artykuły naukowe (**łącznie 85 pozycji w zakładce Biblioteka**). Na witrynie zostało wyodrębnione miejsce do prowadzenia dyskusji (Strefa dyskusji). **Witrynę odwiedza średnio 497 użytkowników w miesiącu.**



## Newsletter

Newsletter skierowany jest do członków społeczności data science w statystyce publicznej. Informujące o działaniach prowadzonych w ramach Akademii oraz o pracach badawczych, eksperymentalnych i wybranych zagadnieniach z zakresu data science prowadzonych w statystyce i poza nią. Do końca 2023 r. wysłano **13 newsletterów, każdorazowo do 232 członków społeczności ADS.**

### Tematyka wpisów obejmowała m.in.:

- aktualności (konferencje, spotkania, webinary),
- prace badawcze wykorzystujące pozastatystyczne źródła danych, tj. rejestry administracyjne, dane internetowe, dane satelitarne,
- rozwiązania open source wykorzystywane w statystyce publicznej,
- program mentoringowy *International Data Science Accelerator*,
- przykłady zastosowania sztucznej inteligencji.



**13**  
newsletterów



**232**  
członków społeczności ADS

## Baza szkoleń

Baza szkoleń z zakresu metod i technik przetwarzania pozastatystycznych źródeł danych jest dostępna dla wszystkich pracowników statystyki publicznej. Informacje o szkoleniach są **aktualizowane 2 razy w roku** w ramach prac przedstawicieli GUS w Task Team on Training, Competencies and Capacity Development of the UN Committee of Experts on Big Data and Data Science for Official Statistics (UN-CEBD).



### Keyword search

Enter keywords to search for relevant courses/materials. Leave the field blank to show all courses/materials.

[Advanced search options](#)

[Click here if you would like to add a course to this catalogue.](#)

Records found: 294

ID	Title	Provider	Language
113	Python Data Products for Predictive Analytics Specialization: Design Thinking and Predictive Analytics for Data Products	University of California, San Diego	English
203	An Introduction to Remote Sensing for Tribal Lands	NASA	English
13	Applied Data Science Specialization	IBM	English
160	Networking in Google Cloud: Hybrid Connectivity and Network Management	Google Cloud	English
25	Big Data Analytics	University of Adelaide	English
188	Learn SQL Basics for Data Science Specialization: SQL for Data Science	University of California, UC Davis	English
237	Data Visualization with Tableau specialization: Fundamentals of Visualization with Tableau	University of California, UC Davis	English
143	Internet of Things: Business Implications and Opportunities	Massachusetts Institute of Technology	English
62	Data Analyst Professional Certificate	IBM	English
260	Big Data Emerging Technologies	Yonsei University	English
196	Introduction to Data Science Specialization: Tools for Data Science	IBM	English
287	Big Data: What is it and how can it contribute to Sustainable Development	United Nations System Staff College	English
302	Teledetección de Ecosistemas Costeros	NASA	Spanish
104	Data Visualization with Tableau	University of California, UC Davis	English
193	Systems Analysis	UCLA Extension	English
133	Fundamentals of Data Science (Technical)	University of Southampton	English
280	Earth Observations for Official Statistics	UN Task Team on Satellite Imagery and Geospatial Data	English
251	Introduction to GIS: manipulating and mapping geospatial data	Atlan	English
208	Introduction to synthetic aperture radar	NASA	English; Spanish
151	C Programming with Linux: Linux Basics - The Command Line Interface	Dartmouth College; IMT	English

### Szkolenia

Poniżej znajduje się lista dostępnych szkoleń.  
W ramach dostępnej ankiety możecie wybrać szkolenia, w których chcecie wziąć udział.

nowy element lub edytuj tę listę

Tytuł	Zakres
Python	szkolenie podstawowe: tworzenie zmiennych; pętle
SAS	opis szkolenia...
gitlab	ccc

Nazwa ankiety:	Zapły
Opis ankiety:	
Godzina utworzenia:	2023-06-14 13:05
Liczba odpowiedzi:	4

Pokaż podsumowanie graficzne odpowiedzi  
 Pokaż wszystkie odpowiedzi

 Baza szkoleń



## Data Science Talks

Na spotkaniach Data Science Talks prezentowane i dyskutowane są prace badawcze wykorzystujące nowe źródła danych, a także nowe metody oraz techniki pozyskiwania, przetwarzania i analizy danych. Spotkania są prowadzone w formie online i otwarte dla wszystkich pracowników statystyki publicznej. Ich stałą częścią jest dyskusja. Pierwsze spotkanie odbyło się 1 grudnia 2022 r., a do końca 2023 r. odbyło się łącznie 10 spotkań. Liczba uczestników każdorazowo wynosiła od 150 do 300 osób.



## Aktualności

W dniach 4-6 grudnia w Radomiu odbyło się spotkanie członków społeczności Akademii Data Science, którego tematem przewodnim było „Budowanie współpracy”. Stanowiło ono przestrzeń do wymiany wiedzy na temat realizowanych w jednostkach statystyki publicznej prac z obszaru data science, a także umożliwiło nawiązywanie kontaktów i budowanie relacji. W spotkaniu wzięł udział także Prezes GUS, poprzez zdalne połączenie w trakcie sesji otwierającej. Jeśli chcielibyście zapoznać się z tematyką poszczególnych bloków, informujemy, że materiały wkrótce zostaną zamieszczone na [witrynie ADS](#). Zachęcamy do jej odwiedzania i zapoznania się z ciekawymi prezentacjami!

Przypominamy, że na witrynie znajdziecie również materiały z poprzednich spotkań z cyklu *Data Science Talks*. Nagrania i prezentacje są na bieżąco udostępniane [tutaj](#). Na ostatnim spotkaniu gościliśmy kolegów: Tomasza Markuszewskiego, Marcina Związka i Tomasza Pietrasa z Urzędu Statystycznego w Opolu, którzy opowiedzieli nam o wykorzystaniu *webscraping'u* w badaniu cen towarów i usług konsumpcyjnych.



A przed nami ostatnie w tym roku kalendarzowym spotkanie z tego cyklu, podczas którego dowiemy się o **Wykorzystaniu administracyjnych źródeł danych w statystyce rynku pracy i wynagrodzeń**. Temat zaprezentują Agnieszka Piórek i Dominik Ziółkowski z Ośrodka Inżynierii Danych Urzędu Statystycznego w Bydgoszczy (na kolejnej stronie znajdziecie więcej informacji o tych pracach). Serdecznie zapraszamy już w ten czwartek **14 grudnia o godz. 10:00 na Data Science Talk!**



## Wydarzenia



### Wydarzenia

18 grudnia 2023 r.  
[International webinar on Earth Observations for Agricultural Statistics \(EO-STAT\)](#)



### Platforma

<http://intranet/projekty/akademias>



### Szkolenia

Zachęcamy do zapoznania się z bazą szkoleń dostępnych w zakładce [Szkolenia](#) na stronie Akademii Data Science

## 3.5. Społeczność Wojewódzkich Ośrodków Badań Regionalnych



Wojewódzkie Ośrodki Badań Regionalnych (WOBR) funkcjonują w strukturach 16. urzędów statystycznych od 2010 r. **Są głównym ogniwem zintegrowanego systemu statystycznego ukierunkowanego na specjalistyczną obsługę informacyjną i analityczną administracji samorządowej i rządowej szczebla terenowego w procesie efektywnego zarządzania regionami oraz innych grup użytkowników na poziomie regionalnym i lokalnym.**

Ważnym zadaniem WOBR jest – od początku ich istnienia – scalanie, integracja i zarządzanie informacją statystyczną w regionie, tak aby uczynić z niej zasób wiedzy statystycznej łatwiejszy do praktycznego wykorzystania.

**13 lat działalności ośrodków** przyczyniło się do postrzegania ich w tym systemie jako centra wiedzy społeczno-gospodarczej o województwach, które zapewniają:

- monitorowanie i analizowanie zmian społeczno-gospodarczych,
- doskonalenie funkcjonujących rozwiązań w zakresie prowadzenia badań i analiz oraz tworzenie warunków do współpracy z nauką,
- stały dostęp do informacji statystycznych, zachowanie jednolitych standardów informacyjnych,
- edukację statystyczną różnych grup odbiorców.

Wojewódzkie Ośrodki Badań Regionalnych



**W 2023 r. społeczność Wojewódzkich Ośrodków Badań Regionalnych liczyła 300 osób. Jako ambasadorzy statystyki w regionie wzmocniają rozpoznawalność statystyki publicznej poprzez:**

- pogłębianie zaufania użytkowników do statystyki,
- budowanie świadomości użytkowników na temat znaczenia statystyki publicznej, jej możliwości i zasobów kompetencyjnych i informacyjnych,
- kreowanie satysfakcji użytkowników z produktów statystycznych,
- tworzenie kompleksowej oferty informacyjnej,
- budowanie potencjału projektowego i zaangażowanie w projekty analityczne na poziomie regionalnym i lokalnym.

**317**

wydanych publikacji

**1 130**

opracowań sygnałnych



**114**

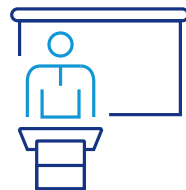
akcji promocyjnych (konferencji, seminariów, briefingów)

**42**

wydane foldery

**1 068**

infografik



**47 177**

przeszkolonych użytkowników (w szkoleniach, warsztatach)

Wojewódzkie Ośrodki Badań Regionalnych to duża społeczność, która realizuje zarówno zadania zestandaryzowane – wdrażane systemowo w statystyce, jak i własne – zgodnie z zapotrzebowaniem partnerów i użytkowników w każdym regionie. **Ważna jest zatem integracja wiedzy oraz wzajemna wymiana doświadczeń i dobrych praktyk.** W tym celu organizowane są cykliczne spotkania przedstawicieli ośrodków (zarówno zdalne, jak i stacjonarne) poświęcone określonej tematyce.

**W 2023 r. odbyły się 2 spotkania stacjonarne:**

- w Olsztynie: *Rozwiązania innowacyjne w badaniach statystycznych wobec potrzeb polityki spójności,*
- w Kielcach: *Monitorowanie rozwoju regionalnego i lokalnego w świetle potrzeb polityki spójności.*



Spotkanie w Kielcach

# 4

## Współpraca międzynarodowa

- 4.1. Jesteśmy aktywni i widoczni w środowisku międzynarodowym
- 4.2. Jesteśmy zaangażowani w rozwój na rzecz doskonalenia i optymalizacji statystyki
- 4.3. Aktywnie uczestniczymy w kształtowaniu prawa Unii Europejskiej
- 4.4. Współtworzymy kierunki działań organizacji międzynarodowych

# Wstęp

W 2023 r. polska statystyka publiczna kontynuowała i rozszerzała swoje działania zmierzające do zapewnienia innowacyjności metod, działań badawczych i struktur organizacyjnych, aby sprostać stale zwiększającym się oraz zmieniającym swoją naturę wyzwaniom w obliczu zróżnicowania źródeł i dostawców danych.

Ewolucja możliwości badawczych, postępująca transformacja cyfrowa oraz rozszerzające się środowisko danych, skłania do rozwiązań innowacyjnych. Mając to na uwadze, krajowe urzędy statystyczne musiały mierzyć się z szybko zmieniającymi się potrzebami użytkowników statystyk, utrzymując jednocześnie wysoką jakość danych i pozostając wiodącym źródłem rzetelnych informacji. W tym kontekście, obok doskonalenia metod pozyskiwania danych, GUS nieustannie poszukiwał nowych użytecznych narzędzi umożliwiających dostosowywanie w jak największym stopniu oferowanych informacji statystycznych do potrzeb różnych grup użytkowników. Z drugiej strony GUS podejmował działania w duchu nowego podejścia do roli statystyki publicznej w zarządzaniu publicznymi systemami danych, tzw. Data Stewardship. Podejście to zakłada stworzenie odpowiedniego środowiska, opartego na normach i standardach, w którym producenci danych współpracują ze sobą w systemie informacyjnym państwa dla dobra wspólnego, jakim jest dostęp do rzetelnej informacji.

W obszarze współpracy międzynarodowej GUS pełnił aktywną rolę w zakresie:

- rozwiązań prawnych,
- rozwiązań metodologicznych,
- innowacji,
- unowocześniania procesów produkcji statystycznej,
- nowych źródeł danych,
- popularyzacji osiągnięć statystyki publicznej,
- wspierania działań wzmacniających pozycję statystyki,
- wspomaganie służb polskiej statystyki publicznej.

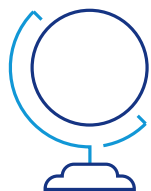




## 4.1. Jesteśmy aktywni i widoczni w środowisku międzynarodowym

Celem współuczestniczenia w kreowaniu statystycznych standardów międzynarodowych, przedstawiciele jednostek służb statystyki publicznej regularnie uczestniczą w spotkaniach grup sterujących, roboczych, eksperckich i zadaniowych w ramach systemów statystycznych Unii Europejskiej (UE), Organizacji Współpracy Gospodarczej i Rozwoju (OECD), Europejskiej Komisji Gospodarczej ONZ (EKG ONZ) oraz Organizacji Narodów Zjednoczonych (ONZ). Ponadto eksperci GUS biorą udział w konferencjach o dużym znaczeniu dla statystyki publicznej, wizytach studyjnych oraz szkoleniach.

**Wzmocniliśmy pozycję i pozytywny wizerunek polskiej statystyki publicznej na arenie międzynarodowej w latach 2017–2023 poprzez:**



**193**

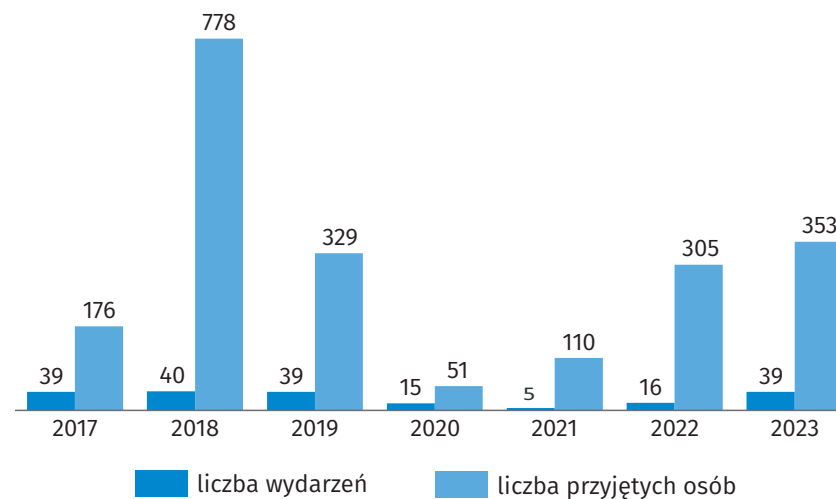
zorganizowane spotkania międzynarodowe  
(w tym **39** w roku 2023)



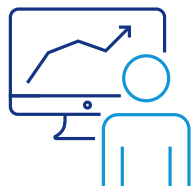
**2 102**

osób w Polsce  
(w tym **353** w roku 2023)

**Wydarzenia międzynarodowe w Polsce zorganizowane przez statystykę publiczną w latach 2017–2023**

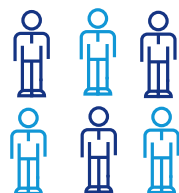


**Efektom zaangażowania polskiej statystyki na arenie międzynarodowej w latach 2017–2023 było:**



**1 546**

wydarzeń międzynarodowych  
(w tym **186** w roku 2023)



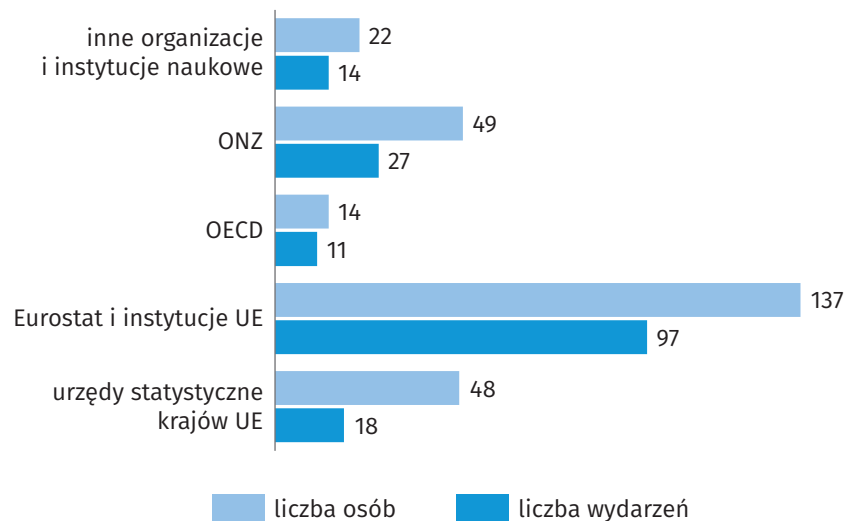
**2 348**

uczestników tych wydarzeń  
(w tym **299** w roku 2023)

Udział pracowników statystyki publicznej w wydarzeniach międzynarodowych w innych krajach według rodzajów wydarzeń w 2023 r.



Udział pracowników statystyki publicznej w wydarzeniach międzynarodowych w innych krajach według organizatorów w 2023 r.



## Wzrost roli polskiej statystyki publicznej w kontekście międzynarodowym

Prezes GUS dr Dominik Rozkrut – w uznaniu zasług dla rozwoju i współpracy międzynarodowej w zakresie statystyki publicznej – 17 lutego 2021 r. został powołany na funkcję Prezesa Międzynarodowego Stowarzyszenia Statystyki Publicznej (ang. International Association for Official Statistics – IAOS) na kadencję w latach 2023–2025. W latach 2021–2023 dr Dominik Rozkrut pełnił funkcję Prezesa-Elekta IAOS.

IAOS ([www.iaos-isi.org](http://www.iaos-isi.org)) utworzony w 1985 r., jest organizacją stowarzyszoną z Międzynarodowym Instytutem Statystycznym zrzeszającą zarówno producentów, jak i użytkowników danych statystycznych. Głównym celem IAOS jest promowanie rozwoju statystyki oficjalnej oraz oferowanych przez nią usług.



Prezes GUS począwszy od 2021 r. jest członkiem Komitetu ds. Statystyki Rolnictwa Międzynarodowego Instytutu Statystycznego (ISI-CAS).

Jest również członkiem Komitetu Ekspertów ONZ ds. Big Data i Data Science w Statystyce Publicznej (UN-CEBD) i współprzewodniczy pracom Grupy Roboczej ONZ ds. roli statystyki publicznej w zarządzaniu krajowym systemem danych (Data Stewardship) oraz jest zaangażowany w prace grupy zadaniowej Data Stewardship na europejskim poziomie EKG ONZ.

Ponadto Prezes GUS jest członkiem Konferencji Statystyków Europejskich Komisji Gospodarczej Narodów Zjednoczonych (CES UNECE), gdzie sprawuje funkcję Wiceprzewodniczącego Prezydium Konferencji i uczestniczy w pracach Grupy Wysokiego Szczebla UNECE ds. Modernizacji Statystyki Publicznej w charakterze współprzewodniczącego pracom Grupy. W latach 2020–2023 pełnił funkcję Wiceprzewodniczącego Biura Komitetu Statystyki i Polityki Statystycznej OECD.

Od roku 2021 reprezentuje Polskę i region Europy Wschodniej na forum Grupy Wysokiego Szczebla ONZ ds. partnerstw, koordynacji i budowania potencjału dla statystyki na potrzeby programu działań na rzecz zrównoważonego rozwoju do 2030 r. (High-level Group for Partnership, Coordination and Capacity-Building for statistics for the 2030 Agenda for Sustainable Development – HLG-PCCB).

## Najważniejsze wydarzenia międzynarodowe zorganizowane w Polsce w 2023 r.

### Spotkanie przedstawicieli Międzynarodowej Komisji Służby Cywilnej ONZ w ramach sesji Komitetu ACPAQ

Warszawa, 15–22 maja 2023 r.

GUS był gospodarzem spotkania ekspertów ONZ ds. wynagrodzeń korpusu służby cywilnej. Było to pierwsze po pandemii i pierwsze w Polsce spotkanie przedstawicieli Międzynarodowej Komisji ONZ ds. Służby Cywilnej (International Civil Service Commission) w ramach 44. sesji Komitetu ACPAQ (Advisory Committee On Post Adjustment Questions). Głównym celem tych ciał międzynarodowych jest określenie parametrów wyliczeń wynagrodzeń wszystkich członków korpusu służby cywilnej Narodów Zjednoczonych. ACPAQ jest komitetem doradczym Komisji, który spotyka się raz do roku w celu przeglądu dokumentacji, dyskusji nad metodologią wyliczeń i opublikowania raportu z rekomendacjami dla Komisji.



### Spotkanie Grupy Dyrektorów ds. Statystyki Rolnictwa

Kraków, 5–7 czerwca 2023 r.

Spotkania Directors' Group On Agricultural Statistics (DGAS) organizowane przez Eurostat są poświęcone regulacjom i metodologii badań statystycznych w rolnictwie. Spotkanie w Krakowie zgromadziło ok. 70 osób. Dyrektorzy odpowiedzialni za statystykę rolnictwa w urzędach statystycznych UE i EFTA dyskutowali na tematy zarządzania statystykami rolnymi, wykorzystania nowych źródeł danych, takich jak satelity, drony, IoT, a także na temat pozyskiwania informacji z dużych zbiorów danych (big data) – z wykorzystaniem sztucznej inteligencji i uczenia maszynowego. 6 czerwca 2023 r. w ramach DGAS odbyło się seminarium na temat wykorzystania obserwacji satelitarnych w statystyce rolnictwa. Wzięli w nim udział eksperci z Departamentu Rolnictwa i Departamentu Badań Przestrzennych i Środowiska GUS.



## Spotkanie sieci OECD INES LSO

Warszawa, 10–13 października 2023 r.

Sieć OECD INES LSO (Indicators on Education System, Network for Data Development on Labour Market and Social Outcomes of Education) zajmuje się rozwojem wskaźników dotyczących uwarunkowań rynku pracy w zależności od szeroko pojętej edukacji, jak również społecznych i ekonomicznych efektów kształcenia. Od 1 stycznia 2022 r. przewodniczącym sieci jest pan Jacek Maślankowski z Urzędu Statystycznego w Gdańsku. W siedzibie GUS miało miejsce 30. spotkanie sieci OECD INES LSO. Uczestniczyło w nim ponad 50 delegatów z krajów OECD, partnerów i krajów kandydujących do OECD oraz trzech organizacji międzynarodowych: Eurostat, CEDEFOP i OECD.



## Wydarzenia międzynarodowe organizowane przez GUS poza granicami kraju

GUS organizuje spotkania, wystawy i seminaria promujące polską statystykę publiczną i jej dorobek – również korzystając z pomocy polskich placówek dyplomatycznych. Przy okazji uczestnictwa w 54. sesji plenarnej Komisji Statystycznej Narodów Zjednoczonych GUS zorganizował w lutym 2023 r. w siedzibie Stałego Przedstawicielstwa RP przy Narodach Zjednoczonych w Nowym Jorku wydarzenie pn. *Privacy vs. confidentiality: leveraging data ethics to foster innovation in and nurture the value of official statistics*. Problematyka wydarzenia dotyczyła zagadnień prywatności i poufności, szeroko rozumianej problematyki etyki danych, która w kontekście nowych źródeł danych, nowych metod ich zbierania, przy ekspansji sztucznej inteligencji i uczenia maszynowego nabiera nowego znaczenia. Zaufanie do statystyki – będące podstawą relacji z odbiorcami produktów statystycznych – buduje się na wspólnych wartościach, uważanych za najsilniejszy atut statystyki publicznej. Urzędy statystyczne jako godni zaufania, wiarygodni i rzetelni dostawcy produktów i usług statystycznych nieustannie dążą do rozszerzania i redefiniowania swoich ról w duchu zapewnienia tzw. ładu informacyjnego, co w języku międzynarodowej społeczności nosi nazwę Data Stewardship.

## Prestiżowe wydarzenia międzynarodowe poza granicami kraju

Kierownictwo i eksperci GUS biorą udział w konferencjach o dużym znaczeniu dla statystyki publicznej, podczas których prezentują polski dorobek i wdrażane innowacje, a także korzystają z doświadczeń innych krajów. Stanowią one doskonałą okazję do podejmowania wspólnych inicjatyw i nawiązywania nowych kontaktów.

Najważniejszymi wydarzeniami gromadzącymi szerokie grono ekspertów w 2023 r. były:

### 54. Plenarna Sesja Komisji Statystycznej Narodów Zjednoczonych

**USA, Nowy Jork, 28 lutego–3 marca 2023 r.**

Komisja Statystyczna Narodów Zjednoczonych (UNSC) jest nadrzędnym międzynarodowym organem statystycznym rozpatrującym i zatwierdzającym standardy i rekomendacje, które następnie stosowane przez poszczególne kraje przyczyniają się do harmonizacji światowego systemu statystycznego. Podczas organizowanych co roku plenarnych sesji Komisji Statystycznej, w których uczestniczą Prezesi Urzędów Statystycznych państw członkowskich Organizacji Narodów Zjednoczonych wraz z delegacjami, omawiane są główne kierunki i strategie rozwoju globalnego systemu statystycznego.



### Konferencja Międzynarodowego Stowarzyszenia Statystyki Publicznej

**Zambia, Livingstone, 4–6 kwietnia 2023 r.**

Międzynarodowe Stowarzyszenie Statystyki Publicznej (IAOS) jest organizacją stowarzyszoną z Międzynarodowym Instytutem Statystycznym (ISI) zrzeszającą zarówno producentów, jak i użytkowników danych statystycznych, a także przedstawicieli nauki, społeczeństwa obywatelskiego, sektora prywatnego i organizacji pozarządowych. Głównym celem IAOS jest promowanie rozwoju statystyki oficjalnej oraz oferowanych przez nią usług. IAOS aktywnie działa na rzecz krajów rozwijających się, zachęcając do podtrzymywania międzynarodowych kontaktów w zakresie współpracy statystycznej, między innymi poprzez organizowanie konferencji i spotkań. Konferencje IAOS są prestiżowymi wydarzeniami naukowymi integrującymi międzynarodową społeczność statystyczną.



## Światowe Forum Danych

**Chiny, Hangzhou, 24–28 kwietnia 2023 r.**

Światowe Forum Danych na rzecz Zrównoważonego Rozwoju to wydarzenie cykliczne, istotne z punktu widzenia tematyki rozwojowej, które stanowi jeden z celów strategicznych działalności międzynarodowej GUS. Posiedzenia Światowego Forum Danych są, obok corocznego posiedzenia Komisji Statystycznej Narodów Zjednoczonych, najważniejszymi wydarzeniami statystycznymi szczebla ONZ, gromadzącymi przedstawicieli większości państw globu i najważniejszych organizacji międzynarodowych. Celem jest wspieranie wdrażania Agendy na rzecz Zrównoważonego Rozwoju 2030 za pomocą zdezagregowanych, wysokiej jakości danych oraz promocja inicjatyw i partnerstw strategicznych. Zwiększają one zdolności instytucjonalne krajów (tzw. capacity building/development) i w konsekwencji doprowadzają do redukcji nierówności społecznych, zapewniają włączenie społeczne poprzez tworzenie polityk i realizację projektów w oparciu o rzetelne dane, które dostarcza statystyka publiczna. Na przestrzeni lat obserwuje się tendencję zmiany nachylenia tematycznego forum – z monitorowania celów zrównoważonego rozwoju i tematyki rozwojowej w kierunku innowacji, wykorzystywania nowych źródeł danych dla poprawy jakości, tempa dostarczania i responsywności produktów.



## 21. Międzynarodowa Konferencja Statystyków Pracy

**Szwajcaria, Genewa, 11–20 października 2023 r.**

Międzynarodowa Konferencja Statystyków Pracy (ICLS), której organizatorem jest Międzynarodowa Organizacja Pracy (ILO), jest jednym z najstarszych mechanizmów ustalania międzynarodowych standardów statystycznych. Od chwili jego utworzenia spotyka się mniej więcej co pięć lat. Zmiany zachodzące w różnych regionach świata, w tym znajdujące odzwierciedlenie na rynku pracy, a także postęp technologiczny i metodologiczny, umożliwiają i niejako wymuszają nowe spojrzenie na zagadnienia dotyczące statystyki. Skutkują one weryfikacją i przeglądem istniejących standardów, na czym od lat koncentrują się zadania ICLS. Uczestnikami Konferencji są zarówno osoby oficjalnie nominowane przez stronę rządową każdego z krajów obecnych na konferencji (odpowiednika Ministerstwa Pracy lub urzędu statystycznego), jak również delegaci organizacji pracodawców oraz organizacji pracowników. Jest więc miejscem prowadzenia trójstronnego dialogu społecznego w obszarze rynku pracy. Uczestnictwo w konferencji zapewniło możliwość wpływu na kształtowanie międzynarodowych standardów w obszarze szeroko rozumianej statystyki pracy.

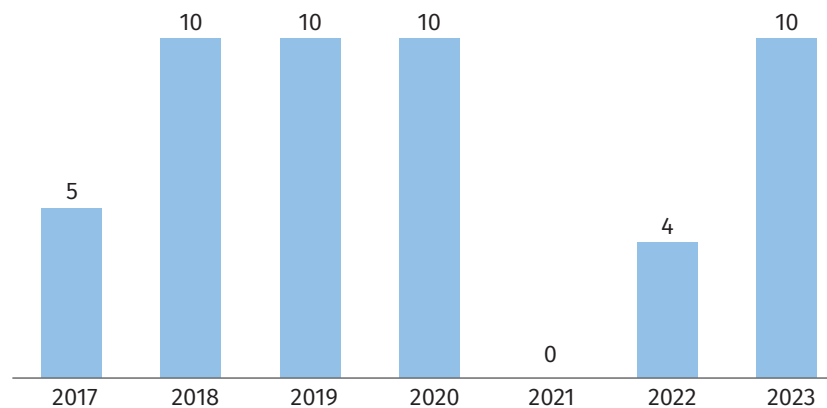


## Staże w Polsce

W roku 2023 przyjęto 10 stażystów, w tym 6 w ramach programu IPA oraz 3 w ramach EMOS.

Urząd Statystyczny w Krakowie gościł 3 osoby, po jednej osobie przyjęły urzędy statystyczne w Zielonej Górze, Katowicach, Szczecinie, Białymstoku i Rzeszowie. Departament SM GUS przyjął 2 osoby. Stażyści przyjechali z Albanii (2 os.), Turcji (2 os.), Serbii (1 os.), Bośni i Hercegowiny (1 os.), Słowacji (1 os.). Ponadto w ramach projektu EMOS przyjechały do Polski 3 osoby z uczelni w Niemczech, Finlandii i Włoch. Łączna liczba stażystów przyjętych w 2023 r. przez polską statystykę publiczną wzrosła w stosunku do roku ubiegłego aż 2,5-krotnie, powracając tym samym po pandemii do poziomu z lat 2018–2020. W latach 2017–2023 przyjęliśmy łącznie 49 stażystów.

Stażyści z zagranicy w GUS i w urzędach statystycznych w latach 2017–2023





## 4.2. Jesteśmy zaangażowani w rozwój na rzecz doskonalenia i optymalizacji statystyki

### Realizacja projektów dofinansowywanych ze środków Komisji Europejskiej w kontekście kierunków i wyzwań strategii rozwoju polskiej statystyki publicznej

Polska statystyka **aktywnie angażuje się w nowe roczne i wieloletnie projekty statystyczne**. Aplikujemy o dofinansowanie ze środków Komisji Europejskiej na kolejne projekty i uzyskujemy bardzo dobre wyniki końcowe w postępowaniach kwalifikacyjnych.

Projekty grantowe mają charakter rozwojowy. Główny Urząd Statystyczny pod względem stosowanych metod i aktywności badawczych dąży do zapewnienia innowacyjności.

Główny Urząd Statystyczny w 2023 r. kontynuował **3 wieloletnie międzynarodowe projekty badawcze o charakterze konsorcyjnym** we współpracy z urzędami statystycznymi innych krajów UE. W wielonarodowym europejskim eksperymentalnym projekcie badawczym pn. *Zaufane inteligentne statystyki, Trusted Smart Statistics – Web Intelligence Network* w zakresie wykorzystania internetowych źródeł danych i nowych technologii GUS pełni rolę międzynarodowego koordynatora. Realizowany do marca 2025 r. projekt jest wdrażany we współpracy z urzędami statystycznymi z: Austrii, Bułgarii, Finlandii, Francji, Niemiec, Włoch, Litwy, Holandii, Portugalii, Szwecji, Słowenii, Wielkiej Brytanii oraz Szwajcarii. **Poprzez stały udział w dużych międzynarodowych inicjatywach w ramach Europejskiego Systemu Statystycznego regularnie rozwijamy i doskonalimy jakość badań statystycznych w wymiarze krajowym i europejskim.**

W 2023 r. liczne aktywności w ramach procedur przyjętych dla projektów grantowych **zostały sfinalizowane podpisaniem nowych umów o udzielenie dotacji z Komisją Europejską**. Realizacja działań projektowych przez polską statystykę **oznaczała następującą aktywność projektową w ostatnich trzech latach**, wybranych do przedstawienia trendu:

Stopień responsywności – stosunek liczby złożonych wniosków o dotacje KE względem otrzymanych zaproszeń



Zaangażowanie w zakresie przygotowania i podpisania umów o udzielenie dotacji KE – liczba umów o dotacje



Liczba realizowanych projektów grantowych ogółem  
(w tym wdrażane równolegle w danym roku: projekty zakończone,  
wieloletnie projekty kontynuowane na przestrzeni kilku lat  
oraz rozpoczęte nowe akcje)



W trzecim roku obowiązywania Programu Jednolitego Rynku (Single Market Programme – SMP), ustanawiającego ramy programowania i finansowania w zakresie opracowywania, tworzenia i rozpowszechniania statystyk europejskich na lata 2021–2027, Główny Urząd Statystyczny w 2023 r. przygotował do realizacji nowe projekty, m.in. w następujących priorytetowych obszarach:

- terminowa i lepiej zintegrowana europejska statystyka przedsiębiorstw,
- statystyka rynku pracy w ramach zintegrowanej europejskiej statystyki społecznej – moduł LFS 2024,
- statystyka geoprzestrzenna w metodologii i praktyce,
- zastosowanie technik machine learning w statystyce publicznej,
- zakres, dokładność i raportowanie statystyk rynku pracy zbieranych od przedsiębiorstw,

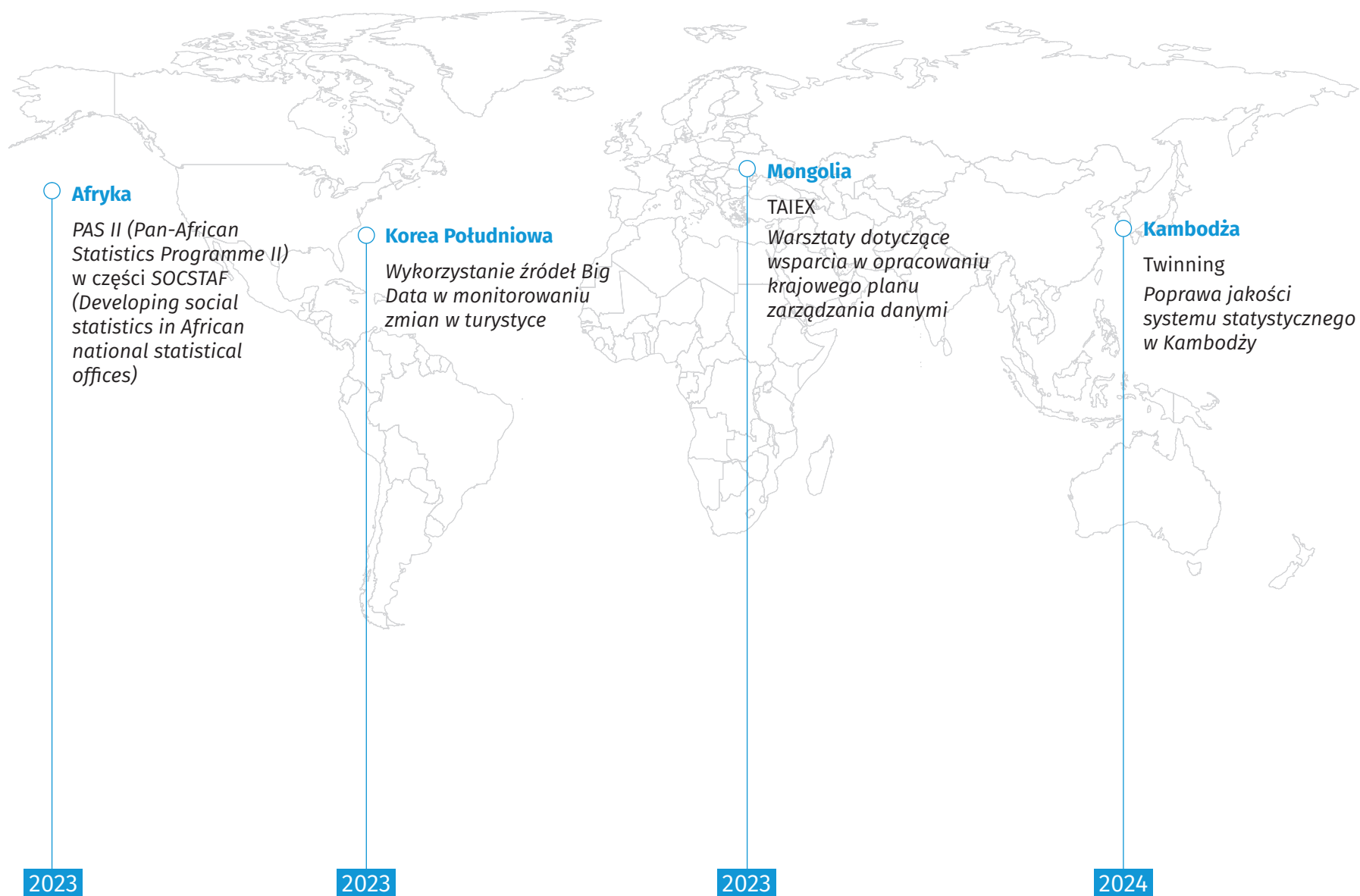
- nowe metody i źródła w badaniach zagospodarowania przestrzeni na obszarach miejskich i wiejskich,
- wielonarodowe grupy przedsiębiorstw w statystyce przedsiębiorstw,
- nowe eksperymentalne statystyki w dziedzinie międzynarodowego handlu towarami i usługami, aspekty związane z globalizacją.

## Działania polskiej statystyki publicznej na rzecz zapewnienia wysokiej jakości i porównywalności informacji statystycznych na arenie międzynarodowej – realizacja projektów pomocowych mających na celu budowanie potencjału statystyki publicznej

Harmonizacja polskiej statystyki ze standardami europejskimi oraz ogólnosiwiatowymi trwa nieprzerwanie od wielu lat. Ponadto na przestrzeni lat **wykazujemy aktywność w realizacji działań rozwojowych na rzecz innych krajów partnerskich**. Oznacza to, że eksperci polskiej statystyki wspierają także dążenia innych krajów do zapewnienia porównywalności ich statystyk ze statystykami europejskimi.

Angażowanie się w międzynarodowe aktywności projektowe ugruntowuje pozycję polskiej statystyki na arenie międzynarodowej. Przyczynia się także do systematycznego wzmacniania potencjału własnej kadry, podnoszenia rangi i prestiżu statystyki publicznej oraz **budowania kultury organizacji instytucji dojrzałej do świadczenia stałej pomocy rozwojowej innym krajom**.

**Innowacyjne międzynarodowe projekty rozwojowe w latach 2023–2024, realizowane przez Główny Urząd Statystyczny:**



W 2023 r. GUS kontynuował współpracę w ramach międzynarodowego projektu *Pan-African Statistics Programme II* w części *Developing social statistics in African national statistical offices (SOCSTAF)*. **Polska statystyka udzielała wsparcia krajom afrykańskim w obszarze spisów powszechnych.** W 2023 r. GUS zrealizował drugi z trzech zaplanowanych warsztatów. Dotyczył on przeprowadzenia spisu powszechnego z najwyższym możliwym wskaźnikiem odpowiedzi. W warsztatach uczestniczyli statystycy z Angoli, Eswatini, Maroka, Namibii i Tunezji. Ponadto we wrześniu 2023 r. w siedzibie GUS odbyło się spotkanie koordynacyjne projektu, w trakcie którego poruszono m.in. kwestie promocji projektu oraz zagadnienia komunikacji strategicznej. Projekt SOCSTAF jest realizowany przez konsorcjum pod przewodnictwem Danii we współpracy z Finlandią, Francją, Hiszpanią i Polską.



W 2023 r. działania GUS wpisały się również w szerszy obszar polityk unijnych w zakresie sztanदारowych instrumentów działań pomocowych na rzecz gospodarek rozwijających się. Są nimi projekty twinningowe oraz aktywności w programie TAIEX.

Instrument TAIEX stworzył w 2023 r. platformę wymiany wiedzy i doświadczeń z Mongolią. Doświadczenia ze wsparcia eksperckiego pozwoliły na zbudowanie podstaw do długofalowego partnerstwa.

Działania TAIEX w Mongolii dały impuls do rozpoczęcia dialogu na temat podpisania *Memorandum of Understanding* między instytucjami.

**TAIEX**  
MOVING FORWARD TOGETHER  
WITH EU EXPERTISE



W związku z wygranym w 2023 r. konkursem, GUS we współpracy z międzynarodowym konsorcjum pod przewodnictwem ISTAT rozpocznie w 2024 r. wdrażanie **wieloletniego projektu bliźniaczego (tzw. twinning) w Kambodży** pt. *Poprawa jakości systemu statystycznego w Kambodży*. Konsorcjum składa się z Włoch, Francji, Litwy i Polski. Jest to pierwszy twinning UE z Kambodżą oraz pierwszy projekt twinningowy, w którym GUS bierze udział w charakterze partnera.



Polska statystyka **nieustannie bada nowe możliwości rozwoju**, prowadząc działania w kierunku pozyskiwania nowych źródeł finansowania na rzecz doskonalenia i optymalizacji badań, metod, procesów i produktów.

W ramach środków z koreańskiego *Programu Dzielenia się Wiedzą (Knowledge Sharing Program)* w 2023 r. został zrealizowany we współpracy z Ministerstwem Sportu i Turystyki **pionierski projekt statystyki publicznej w zakresie big data** pt. *Wykorzystanie źródeł Big Data w monitorowaniu zmian w turystyce*. Wyzaczył on nową jakość w zakresie łączenia źródeł danych statystycznych i pozastatystycznych, w szczególności wykorzystania wielkich zbiorów danych big data (w tym danych pochodzących od operatorów telefonii komórkowej) do dokładniejszego monitorowania takich zjawisk, jak ruch graniczny czy baza noclegowa. Konsorcjum projektowe składało się z przedstawicieli koreańskiego Banku Importu i Eksportu, Uniwersytetu Kyung-Hee, firmy Ars Praxia Corporation oraz czołowej firmy telekomunikacyjnej w Korei Południowej – KT Corporation. Po stronie polskiej statystyki projekt był realizowany przez Urząd Statystyczny w Rzeszowie przy koordynacyjnym zaangażowaniu Departamentu Współpracy Międzynarodowej.



## 4.3. Aktywnie uczestniczymy w kształtowaniu prawa Unii Europejskiej



### Zaangażowanie w proces legislacyjny UE

Przedstawiciele GUS aktywnie uczestniczą w pracach nad unijnymi aktami prawnymi i dokumentami strategicznymi dotyczącymi statystyk europejskich, inicjują i wspierają wprowadzanie modyfikacji istotnych dla polskiej i europejskiej statystyki publicznej. Działania na szczeblu UE realizowane są w ramach:

- organów przygotowawczych Rady UE, w tym głównie w ramach Grupy Roboczej Rady do spraw Statystyki (Council Working Party on Statistics – CWPS),
- Europejskiego Komitetu Statystycznego i Grupy Ekspertckiej ds. aktów delegowanych,
- w grupach roboczych Komisji Europejskiej (Eurostatu).

Propozycje zgłaszane przez GUS podczas konsultacji pisemnych i dyskusji w ramach poszczególnych gremiów mają na celu przede wszystkim:

- ochronę producentów statystyk i respondentów przed wprowadzaniem nadmiernych obciążeń,
- zapewnienie właściwego czasu na wdrożenie nowych obowiązków,
- zapewnienie współfinansowania wdrożenia nowych rozwiązań z budżetu UE, przy zachowaniu wysokiej jakości statystyk i dostępu do danych spełniających potrzeby użytkowników.

### Zaangażowanie w tworzenie prawa UE w dziedzinie statystyki

Projekty aktów prawnych Parlamentu Europejskiego i Rady w dziedzinie statystyki, dla których GUS pełnił rolę instytucji wiodącej, negocjowane w roku 2023:

- **kluczowy dla statystyki publicznej** projekt Rozporządzenia Parlamentu Europejskiego i Rady zmieniającego rozporządzenie (WE) nr 223/2009 w sprawie statystyki europejskiej COM(2023) 402,
- **ESOP** – projekt Rozporządzenia Parlamentu Europejskiego i Rady w sprawie statystyk europejskich dotyczących ludności i mieszkań, zmieniającego rozporządzenie (WE) nr 862/2007 COM(2023) 31,
- **EEA** – projekt Rozporządzenia PE i Rady zmieniającego rozporządzenie (UE) nr 691/2011 w odniesieniu do wprowadzenia nowych modułów rachunków ekonomicznych środowiska COM(2022) 329,
- **LMB** – projekt Rozporządzenia Parlamentu Europejskiego i Rady w sprawie statystyk rynku pracy dotyczących przedsiębiorstw w Unii Europejskiej COM(2023) 0459.

Poza udziałem ekspertów służb statystyki publicznej w kluczowej dla statystyki Grupie Roboczej Rady ds. Statystyki (CWPS), GUS oraz urzędy statystyczne uczestniczyły również w formułowaniu stanowisk względem **projektów aktów prawnych UE** na forum innych ciał przygotowawczych Rady, jeżeli ich zakres obejmował zagadnienia statystyczne.

W tym kontekście przekazywane były wkłady do instrukcji dla przedstawicieli PL odnoszące się do następujących projektów:

- rozporządzenia w sprawie gromadzenia i udostępniania danych dotyczących usług krótkoterminowego wynajmu miejsc noclegowych,
- aktu w sprawie danych,
- dyrektywy dotyczącej norm funkcjonowania organów ds. równości w obszarze równego traktowania osób bez względu na pochodzenie rasowe lub etniczne, równego traktowania osób w dziedzinie zatrudnienia i pracy bez względu na wyznawaną religię lub światopogląd, niepełnosprawność, wiek lub orientację seksualną, równego traktowania kobiet i mężczyzn w dziedzinie zabezpieczenia społecznego oraz w zakresie dostępu do towarów i usług oraz dostarczania towarów i usług,
- dyrektywy o wymogach dla ram budżetowych państw członkowskich,
- rozporządzenia w sprawie rozliczania emisji gazów cieplarnianych z usług transportowych,
- rozporządzenia ustanawiającego ramy zapewniające bezpieczne i zrównoważone dostawy surowców krytycznych,
- pakietu dotyczącego nowych zasobów własnych.

W 2023 r. kontynuowane były także prace mające na celu implementację do regularnej produkcji statystycznej rozwiązań zawartych w rozporządzeniach ramowych dotyczących zintegrowanych statystyk rolnych (IFS), statystyk społecznych (IESS) i statystyk gospodarczych (FRIBS), SAIO – wypracowywano dalsze akty delegowane i wykonawcze w tym zakresie. W ramach spotkań ESSC i grup eksperckich oraz procedur pisemnych i konsultacji współpracowano też przy tworzeniu aktów delegowanych i wykonawczych dla innych rozporządzeń w dziedzinie statystyki, które wymagały wprowadzenia nowych rozwiązań.

Dodatkowo w 2023 r. w kontekście współpracy międzynarodowej, GUS, jak co roku, był włączony w konsultacje wielu innych dokumentów dotyczących statystyki rozpatrywanych na forach międzynarodowych, w tym wskazujących planowane działania bądź oceniających realizację wdrożenia aktów prawnych oraz różnych polityk unijnych, przy wykorzystaniu statystyk europejskich. Należały do nich m.in. coroczne konkluzje **Rady w sprawie statystyk UE** oraz dokumenty tzw. **jesiennego pakietu statystycznego** wypracowywanego w ramach Podkomitetu ds. Statystyki Komitetu Ekonomiczno-Finansowego (EFC SCS).

Kontynuowana była też współpraca w zakresie kwestii dotyczących statystyki dyskutowanych w ramach Komitetu Polityki Gospodarczej (EPC i EPC LIME).

GUS brał również czynny udział w konsultacjach dotyczących dokumentów zorientowanych na statystyki demograficzne, społeczne oraz dotyczące rynku pracy. Uczestniczył w ustaleniach odnoszących się do wskaźników niezbędnych dla oceny realizacji różnych obszarów działań UE, wypracowywanych w ramach Komitetu Ochrony Socjalnej (SPC) wraz z jego Podgrupą ds. wskaźników (ISG), jak też w ramach grup roboczych Rady, takich jak Grupy ds. Wskaźników Komitetu Zatrudnienia (EMCO) oraz Grupy Roboczej ds. Społecznych (SQWP).

Projekty aktów prawnych omawiane były w ramach kolejnych prezydencji w Radzie UE, które w 2023 r. sprawowały Szwecja oraz Hiszpania.

W kontekście tworzenia prawa UE w dziedzinie statystyki warto również wspomnieć o zaangażowaniu ekspertów GUS w prace właściwych dla poszczególnych dziedzin statystyki grup roboczych Eurostatu przygotowujących projekty legislacyjne, jak również wdrażające je akty.

W roku 2023 GUS w ramach współpracy z KPRM rozpoczął intensywne prace w zakresie przygotowań do sprawowania prezydencji przez Polskę w Radzie UE w I półroczu 2025 r.

## 4.4. Współtworzymy kierunki działań organizacji międzynarodowych



### Udział Prezesa GUS w prezydiach organizacji międzynarodowych

Udział Prezesa GUS w prezydiach najważniejszych organizacji międzynarodowych umożliwia kształtowanie kierunków i programów pracy tych organizacji oraz opiniowanie i współtworzenie dokumentów na wczesnym etapie ich opracowania.

- **Bureau of the Conference of European Statisticians** – Prezydium Konferencji Statystyków Europejskich Komisji Gospodarczej Narodów Zjednoczonych.

Konferencja Statystyków Europejskich (CES) jest najwyższej rangi międzynarodowym zgromadzeniem statystyków w regionie Europejskiej Komisji Gospodarczej Narodów Zjednoczonych (EKG ONZ). Zrzesza wszystkich szefów urzędów statystycznych państw EKG ONZ oraz państwa-obszerników i organizacje międzynarodowe. **Prezes GUS pełni funkcję Wiceprzewodniczącego** ciała sterującego CES – Prezydium, które koordynuje działania oraz ustala kierunki i strategię

rozwoju systemu statystycznego państw EKG ONZ, w tym regularnie dokonuje przeglądów wybranych obszarów statystycznych w regionie Organizacji, bierze udział w zatwierdzaniu tematyki seminariów, które corocznie odbywają się w ramach plenarnych sesji CES oraz aktywnie uczestniczy w ustalaniu programów tych wydarzeń.

- **IAOS – International Association for Official Statistics** jest organizacją stowarzyszoną z ISI zrzeszającą osoby fizyczne i prawne mające naukowe bądź zawodowe powiązania z dziedziną statystyki publicznej. **Prezes GUS został powołany na Przewodniczącego IAOS** na lata 2023–2025. Głównym celem IAOS jest promowanie zrozumienia i rozwoju oficjalnych statystyk oraz ułatwianie efektywnego i wydajnego postępu w pracach nad usługami oferowanymi przez statystykę publiczną.



## Udział w kluczowych grupach roboczych i zadaniowych w poszczególnych organizacjach międzynarodowych

**ISI – International Statistical Institute** – Międzynarodowy Instytut Statystyczny. Misją ISI jest globalne promowanie i wspieranie rozwoju statystyki, promowanie zawodu statystyka i międzynarodowej społeczności statystycznej, jak również usprawnianie metod statystycznych oraz popularyzowanie ich w świecie. W ramach działalności ISI organizowane są konferencje, warsztaty, szkolenia z etyki zawodowej, wręczone są nagrody i wyróżnienia, prowadzone jest doradztwo oraz publikowane są czasopisma. Światowy Kongres Statystyki, odbywający się co 2 lata w różnych krajach, jest najważniejszym wydarzeniem ISI. W spotkaniu ze strony polskiej uczestniczy m.in. Prezes GUS, który ze względu na pełnioną funkcję jest członkiem ex officio instytutu. Konferencje mają charakter naukowy i umożliwiają spotkanie osób specjalizujących się w różnych dziedzinach statystyki. Obradom kongresu towarzyszy zwykle szereg konferencji satelitarnych.

### **HLG-PCCB – High-level Group for Partnership, Coordination and Capacity-Building for statistics for the 2030 Agenda for Sustainable Development**

– Grupa Wysokiego Szczebla ONZ ds. partnerstw, koordynacji i budowania potencjału dla statystyki na potrzeby Agendy 2030, której celem jest zapewnienie strategicznego przywództwa w procesie wdrażania celów zrównoważonego rozwoju Agendy 2030. Polska jest członkiem grupy od połowy 2021 r. jako reprezentant państw z regionu Europy Wschodniej. W 2023 r. rozpoczęła się druga kadencja w tej grupie, która ma trwać do połowy 2025 r.

**UN WGDS - Working Group on Data Stewardship** – Grupa Robocza powstała w celu zbadania możliwości opracowania wytycznych dla krajowych urzędów statystycznych w zakresie rozumienia, podejścia oraz pozycjonowania się w odniesieniu do Data Stewardship. Prezes GUS współprzewodniczy pracom Workstream 1 *Data Governance* oraz Workstream 5 *Development of an overall conceptual framework of Data Stewardship*.

**UNECE Task Force on Data Stewardship** – pełni podobną rolę jak grupa globalna w kontekście regionalnym.

### **HLG MOS High-level Group for Modernisation of Official Statistics**

– Grupa Wysokiego Szczebla została powołana w 2010 r. i składa się z szefów krajowych oraz międzynarodowych organizacji statystycznych. Celem HLG-MOS jest wyznaczanie kierunków strategicznych zmian w sposobie tworzenia statystyk publicznych poprzez realizację szeregu inicjatyw zmierzających do opracowania modeli, ram oraz narzędzi wspierających modernizację ich produkcji i upowszechniania. Prezes GUS i reprezentanci polskiej statystyki publicznej są aktywni zarówno w strukturach zarządczych grupy zwłaszcza w zakresie *Capability and Communication Group*, której współprzewodniczy Dyrektor Generalna GUS, jak i w jej poszczególnych projektach i zespołach. Dodatkowo co roku eksperci GUS biorą udział w projektach wybranych do realizacji przez HLG-MOS. Z końcem 2023 r. Prezes GUS został wskazany jako współprzewodniczący Grupy HLG-MOS wraz z Dyrektorem Generalną holenderskiego biura statystycznego. Kadencja nowych przewodniczących rozpocznie się w 2024 r.

### **UN FOC Economic Stats – Friends of the Chair group on Economic Statistics**

– grupa została powołana w celu przeprowadzenia oceny efektywności, skuteczności i szybkości zarządzania obecnym systemem statystyki gospodarczej, bez tworzenia większej biurokracji lub niepotrzebnego obciążenia krajowych urzędów statystycznych i organizacji międzynarodowych. Wśród jej zadań należy wskazać szeroko zakrojone konsultacje z istniejącymi grupami statystycznymi oraz z krajami w ramach seminariów regionalnych na temat przyszłości statystyk gospodarczych w zakresie priorytetowych obszarów rozwoju określonych przez użytkowników, istnienia luk w obszarach priorytetowych oraz obecnego zarządzania i metody pracy grup statystycznych. Grupa opracowuje zalecenia mające na celu lepszą

koordynację regionalną i globalną między krajami i agencjami na różnych etapach tworzenia statystyk – metodologii, klasyfikacji, rejestrów, wytwarzanych danych, narzędzi i technik kompilacji – co ma być odpowiedzią na potrzeby elastycznego, kompleksowego i zharmonizowanego systemu statystyki gospodarczej obejmującego rachunki makroekonomiczne, statystyczne rejestry przedsiębiorstw, klasyfikacje międzynarodowe i dane szczegółowe ze statystyk gospodarstw domowych, przedsiębiorstw i handlu.

**UN FOC Social Stats – Friends of the Chair Group on Social and Demographic Statistics.** Grupa została utworzona w 2023 r. jako inicjatywa mająca na celu poprawę szerokiego obszaru statystyk społecznych i demograficznych. W ramach grupy prace toczą się w trzech podzespołach. Jednemu z nich przewodniczy Prezes GUS. Workstream 3 (WS3), prowadzony przez Polskę, ma za zadanie wzmocnienie roli statystyki społecznej i demograficznej w ocenie użytkowników i producentów danych. Ma tym samym na celu ocenę praktyk komunikacyjnych, zaangażowania z zainteresowanymi stronami i sposobów dostępu do danych w krajach członkowskich.

**Partnership Group Task Force on Innovation** – Zespół Zadaniowy Grupy Partnerskiej ds. Innowacji. Zespół został powołany na początku 2022 r. w celu przygotowania strategii innowacji w ramach Europejskiego Systemu Statystycznego. Prezes GUS brał aktywny udział w pracach

zespołu, którego rezultatem było opracowanie Agendy Innowacji oraz jej zatwierdzenie przez Komitet ds. Europejskiego Systemu Statystycznego w maju 2023 r. Prace zapoczątkowane przez zespół są kontynuowane na poziomie technicznym przez Europejską Sieć Innowacji (European Innovation Network – EIN), w której prace również zaangażowani są przedstawiciele GUS.

#### **Najważniejsze, regularne spotkania w ramach systemów statystycznych organizacji międzynarodowych i Unii Europejskiej to:**

- Komisja Statystyczna Organizacji Narodów Zjednoczonych (United Nations Statistical Commission – UNSC),
- Europejska Komisja Gospodarcza Narodów Zjednoczonych (UNECE) – Konferencja Statystyków Europejskich (Conference of European Statisticians – CES),
- Komitet ds. Statystyki i Polityki Statystycznej (Committee on Statistics and Statistical Policy – CSSP) Organizacji Współpracy Gospodarczej i Rozwoju (OECD),
- Komitet ds. Europejskiego Systemu Statystycznego (European Statistical System Committee – ESSC) – komitet komitologiczny oraz strategiczny w ramach Europejskiego Systemu Statystycznego (ESS) Unii Europejskiej.

---

Polska statystyka publiczna jest aktywnym uczestnikiem tych spotkań. Aktywność międzynarodowa GUS stale wzrasta, czego wskaźnikiem jest liczba międzynarodowych inicjatyw, partnerstw i wystąpień. Polski głos jest obecnie jednym z najbardziej słyszanych w kontekście globalnym, a inicjatywy i pomysły polskich statystyków składają się na sukces wielu międzynarodowych przedsięwzięć, projektów, spotkań i konferencji

---

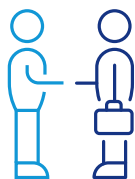
# 5

## Współpraca ze środowiskiem naukowo-akademickim

- 5.1. Dane statystyczne i projekty badawcze
- 5.2. Publikacje naukowe
- 5.3. Konferencje naukowe
- 5.4. Naukowe organy doradcze współpracujące z GUS
- 5.5. Staże i praktyki w GUS

## 5.1. Dane statystyczne i projekty badawcze

Główny Urząd Statystyczny współpracuje ze środowiskiem naukowo-akademickim na różnych poziomach i w różnych obszarach, przy pomocy wielu kanałów komunikacji:



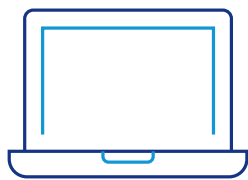
porozumienia



konferencje i seminaria  
webinaria



listy, pisma i maile



Portal Naukowy



spotkania



obsługa klientów

Najważniejszym obszarem współpracy jest udostępnianie naukowcom i studentom danych statystycznych oraz informacji GUS na potrzeby badań naukowych.

Najczęstsze tematy zapytań o dane w 2023 r. to:

- Badanie Budżetów Gospodarstw Domowych,
- Badanie Aktywności Ekonomicznej Ludności,
- zgony,
- migracje,
- przynależność narodowo-etniczna (NSP2021).



Pracownicy placówek naukowych i badawczych oraz uczelni wyższych złożyli w 2023 r. 206 zamówień na dane do Centralnego Informatorium Statystycznego.



Studenci i studentki placówek naukowych i badawczych oraz uczelni wyższych złożyli w 2023 r. 185 zamówień na dane do Centralnego Informatorium Statystycznego.

Wybrane uczelnie współpracujące z GUS:



Współpraca statystyki publicznej ze środowiskiem naukowym odbywa się na różnych płaszczyznach i przyjmuje wiele form – najczęściej podpisywane są porozumienia o współpracy. Pracownicy naukowci wchodzi też w skład podmiotów doradczych oraz zespołów badawczych, które są powoływane do realizacji poszczególnych projektów. Przepływ wiedzy na temat najnowszych osiągnięć w danej dziedzinie sprzyja wypracowywaniu innowacyjnych rozwiązań w statystyce publicznej, a wymiana opinii pozwala lepiej planować zadania GUS.

”

Misją Głównego Urzędu Statystycznego jest informowanie społeczeństwa o kluczowych zagadnieniach, istotnych dla jego funkcjonowania i rozwoju.

Nie widzimy możliwości, by tę wizję skutecznie i efektywnie realizować bez wsparcia środowiska naukowego.

Myślę, że przedstawiciele nauki są na pewno jednymi z najważniejszych użytkowników naszych danych, a chcielibyśmy wnieść ich także do poziomu partnera (...). Tylko naukowcy, dzięki swoim badaniom, wykorzystując dane statystyczne, są w stanie w sposób pogłębiony skorzystać z ich potencjału.

I tylko takie partnerstwo z nauką daje nam możliwość pełnego realizowania zadań, do których jesteśmy powołani. Można powiedzieć, że Głównego Urzędu Statystycznego w pewien sposób nie ma bez środowiska naukowego.

”

dr Dominik Rozkrut  
Prezes GUS

## Polskie Towarzystwo Statystyczne

[pts.stat.gov.pl](http://pts.stat.gov.pl)




Podczas realizacji dużych projektów tworzymy konsorcja badawcze. Ta forma współpracy zapewnia dostęp do wielu zróżnicowanych zasobów i odpowiednio wysoki budżet, co jest konieczne ze względu na skalę i złożoność przedsięwzięć badawczo-rozwojowych. Ułatwia także planowanie i prowadzenie całego procesu innowacyjnego. W projektach międzynarodowych uczestniczą partnerzy (uczelnie i instytuty badawcze) z różnych krajów.

Jednym z najważniejszych partnerów GUS jest Polskie Towarzystwo Statystyczne, które powstało w 1912 r. w Krakowie. To organizacja skupiająca przedstawicieli: służb statystyki publicznej, środowiska akademickiego, samorządu terytorialnego i gospodarczego, jednostek administracji rządowej i innych podmiotów zainteresowanych teorią i praktyką badań statystycznych.



**750**  
członków



**17**  
oddziałów

## Stanowisko Naukowiec

Dane ze statystyki społecznej i spisów powszechnych udostępniane są w Stanowisku Naukowiec – środowisku informatycznym przeznaczonym do prowadzenia pogłębionych i specjalistycznych analiz dokonywanych przez instytucje naukowo-badawcze lub uczelnie – zlokalizowanym w siedzibie Głównego Urzędu Statystycznego lub urzędu statystycznego (aktualnie w Urzędzie Statystycznym w Łodzi). Ze Stanowiska Naukowiec można skorzystać na podstawie umowy zawieranej przez jednostkę naukową z jednostką statystyki publicznej. Instytucji naukowo-badawczej lub uczelni korzystającej ze Stanowiska Naukowiec wraz z zawartą umową, dostarczane są niezbędne instrukcje techniczne oraz zapewnione zostaje wsparcie merytoryczno-informatyczne.

## 5.2. Publikacje naukowe

Opierając się na doświadczeniu związanym z prowadzeniem badań statystycznych i własnych zasobach, działamy na rzecz rozwoju i popularyzacji statystyki jako nauki. Wydajemy nie tylko opracowania i analizy statystyczne, lecz także trzy czasopisma i dwie serie monografii naukowych. Poprzez tworzenie miejsca do publikacji wyników badań i dzięki współpracy naukowej aktywnie włączamy się w upowszechnianie wiedzy, która odgrywa kluczową rolę w postępie dokonującym się na świecie. Kontynuujemy przy tym wieloletnią tradycję statystyki publicznej w zakresie wydawania prac naukowych i współdziałania ze środowiskiem akademickim. Nasze czasopisma i serie monograficzne rozwijają się z uwzględnieniem współczesnych uwarunkowań i potrzeb, takich jak otwarty dostęp, umiędzynarodowienie i światowy zasięg oddziaływania oraz cyfryzacja.



Od 2019 r. wszystkie informacje o publikacjach naukowych GUS są zamieszczane w Portalu Naukowym: [nauka.stat.gov.pl](http://nauka.stat.gov.pl). Witryna, dostępna w polskiej i angielskiej wersji językowej, integruje strony internetowe czasopism i serii monograficznych. Dostarcza także innych informacji istotnych dla badaczy, m.in. na temat najważniejszych międzynarodowych wydarzeń w statystyce czy sposobu zamawiania danych jednostkowych nieidentyfikowalnych do celów naukowych.

### Czasopisma naukowe

#### Wiadomości Statystyczne. The Polish Statistician (WS)



[ws.stat.gov.pl](http://ws.stat.gov.pl)

- miesięcznik
- wydawany od 1956 r.
- punkty w wykazie MNiSW: 70



Artykuły najchętniej czytane w 2023 r.:

#### Sytuacja kobiet na rynku pracy w Polsce w porównaniu z sytuacją mężczyzn

Leszek Kucharski, Anna Rutkowska

[doi.org/10.5604/01.3001.0015.2306](https://doi.org/10.5604/01.3001.0015.2306)

#### Differentia specifica mieszkalnictwa w Polsce na arenie międzynarodowej

Kamil Nowak

[doi.org/10.59139/ws.2023.02.2](https://doi.org/10.59139/ws.2023.02.2)

#### Wpływ pandemii COVID-19 na stan zdrowia psychicznego społeczeństwa

Aneta Ptak-Chmielewska, Karolina Baszniak, Jarosław Kurpanik

[doi.org/10.5604/01.3001.0015.9862](https://doi.org/10.5604/01.3001.0015.9862)

## Statistics in Transition new series (SiTns)



 [sit.stat.gov.pl](http://sit.stat.gov.pl)

- kwartalnik
- wydawany od 1993 r.
- punkty w wykazie MNiSW: 70



Artykuły najchętniej czytane w 2023 r.:

### Probability vs. Nonprobability Sampling: From the Birth of Survey Sampling to the Present Day

Graham Kalton

 [doi.org/10.59170/stattrans-2023-029](https://doi.org/10.59170/stattrans-2023-029)

### Household expenditure in Africa: evidence of mean reversion

Gbenga A. Olalude, OlaOluwa S. Yaya, Hammed A. Olayinka, Toheeb A. Jimoh, Aliu A. Adebiji, Oluwaseun A. Adesina


 [doi.org/10.59170/stattrans-2023-042](https://doi.org/10.59170/stattrans-2023-042)

### Does economic freedom promote financial development? Evidence from EU countries

Anand Sharma, Vipin Sharma, Shekhar Tokas

 [doi.org/10.59170/stattrans-2023-043](https://doi.org/10.59170/stattrans-2023-043)

## Przegląd Statystyczny. Statistical Review (PS)



 [ps.stat.gov.pl](http://ps.stat.gov.pl)

- kwartalnik
- wydawany od 1937 r. (od 2018 r. przez GUS)
- punkty w wykazie MNiSW: 40



Artykuły najchętniej czytane w 2023 r.:

### From business to clinical trials: a systematic review of the literature on fraud detection methods to be used in central statistical monitoring

Maciej Fronc, Michał Jakubczyk

 [doi.org/10.5604/01.3001.0016.1165](https://doi.org/10.5604/01.3001.0016.1165)

### On planning production and distribution with disrupted supply chains

Przemysław Szufel

 [doi.org/10.5604/01.3001.0016.0364](https://doi.org/10.5604/01.3001.0016.0364)

### Analysis of income inequality and poverty in Poland for households with children

Alina Jędrzejczak, Dorota Pekasiewicz

 [doi.org/10.5604/01.3001.0013.7611](https://doi.org/10.5604/01.3001.0013.7611)



## Serie monografii naukowych

### Biblioteka Wiadomości Statystycznych (BWS)



 [bws.stat.gov.pl](https://bws.stat.gov.pl)

- seria polskojęzyczna
- wydawana od 1956 r.
- punkty w wykazie MNiSW: 80



### Statistical Research Papers (SRP)



 [srp.stat.gov.pl](https://srp.stat.gov.pl)

- seria anglojęzyczna
- wydawana od 2020 r.
- punkty w wykazie MNiSW: 80



## Otwarty dostęp

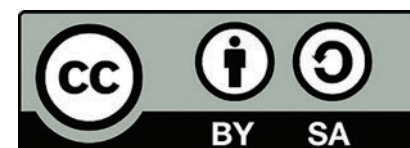


Dostęp do wszystkich publikacji naukowych GUS jest otwarty. Oznacza to, że każdy może je pobierać bezpłatnie i bez ograniczeń technicznych.

Otwarty dostęp (*open access*) wpisuje się w ideę otwartej nauki i jest jednym z elementów *Manifestu 5 „O” na rzecz otwartości i transparentności w statystyce publicznej*.

Pozostałe elementy to: otwarte dane (*open data*), otwarte algorytmy (*open algorithms*), otwarte oprogramowanie (*open source*), otwarty dostęp do zasobów nauki (*open knowledge*).

W przypadku czasopism i monografii naukowych od 2022 r. stosujemy wolne licencje Creative Commons Uznanie autorstwa – Na tych samych warunkach 4.0 (CC BY-SA 4.0). Licencje te, dzięki swojej uniwersalności i rozpoznawalności na całym świecie, umożliwiają szerokie wykorzystywanie publikacji i ułatwiają międzynarodową współpracę naukowców.



Czasopisma naukowe GUS znajdują się w gronie prawie 20 tys. czasopism stosujących licencje CC i obecnych w międzynarodowej bazie Directory of Open Access Journals (DOAJ).

## Umiejdzynarodowienie

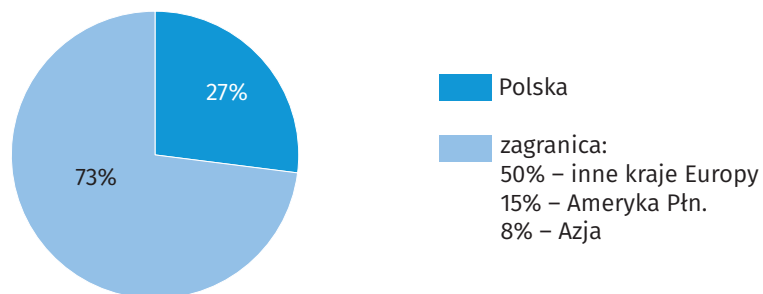
Rozwój czasopism naukowych GUS jest ukierunkowany na zwiększanie ich rozpoznawalności i wpływu na naukę w skali międzynarodowej. We wszystkich czasopismach publikowane są artykuły w języku angielskim (w tym w *SiTns* i *PS* – wyłącznie w tym języku), dzięki czemu docieramy do czytelników na całym świecie.

### Odsetek artykułów anglojęzycznych w *WS*



Profil czasopism kształtują członkowie gremiów naukowych, programowych i redakcyjnych oraz autorzy i recenzenci – naukowcy z wielu krajów o różnorodnych doświadczeniach badawczych.

### Zróżnicowanie geograficzne pochodzenia członków Advisory Board *SiTns*



Jedną z inicjatyw podjętych w 2023 r. w celu pogłębiania międzynarodowej współpracy naukowej, a zarazem promocji czasopism, były sesje specjalne na konferencji naukowej Metodologia Badań Statystycznych MET2023, współorganizowane przez redakcje *WS* i *SiTns*.

Sesja *WS* dotyczyła jednego z wyzwań, z jakim mierzy się statystyka publiczna, tj. źródeł big data, i zaowocowała opublikowaniem numeru tematycznego [ws.stat.gov.pl/Issue/2023/12](https://ws.stat.gov.pl/Issue/2023/12).

Pod auspicjami *SiTns* odbyły się dwie sesje z okazji:

- wydania numeru specjalnego razem z czasopismem *Statystyka Ukrainy*, poświęconego roli statystyki w warunkach wojennych [sit.stat.gov.pl/Issue/62](https://sit.stat.gov.pl/Issue/62),
- 30-lecia *SiTns* i publikacji setnego numeru kwartalnika [sit.stat.gov.pl/Issue/61](https://sit.stat.gov.pl/Issue/61).



Prezes GUS Dominik Rozkrut podczas sesji specjalnej *WS* na konferencji MET2023

Pod koniec 2023 r. redakcja *WS* ogłosiła zaproszenie do nadsyłania artykułów (*call for papers*) do anglojęzycznego wydania na temat roli *Fundamentalnych zasad statystyki oficjalnej*. Zaproszenie zostało także rozesełane do instytucji statystycznych oraz uniwersytetów w Polsce i na świecie.

## Zwiększanie zasięgu oddziaływania

Od obecności czasopisma naukowego w międzynarodowych zasobach (bazach indeksacyjnych, repozytoriach, katalogach i wyszukiwarkach naukowych) w dużej mierze zależy jego poczytność, a co za tym idzie siła jego oddziaływania na rozwój wiedzy w danej dziedzinie. Mierzy się ją m.in. za pomocą liczby cytowań i wskaźników, takich jak Impact Factor i CiteScore.

Czasopisma naukowe GUS są dostępne łącznie w 50 naukowych bazach danych. Priorytetem jest włączenie wszystkich tytułów do baz Web of Science Core Collection, w tym najpierw do Emerging Sources Citation Index (ESCI). W 2023 r. *WS* i *SiTns* zostały zgłoszone do ESCI i oczekują na wynik ewaluacji.

Wybrane bazy, w których obecnie są udostępniane nasze czasopisma:

Scopus®

DOAJ

Central and  
Eastern European  
Online Library

ERIH PLUS  
EUROPEAN REFERENCE INDEX FOR THE  
HUMANITIES AND SOCIAL SCIENCES

Biblioteka Nauki

I<sup>2</sup> WORLD  
of JOURNALS

SJR  
Scimago Journal & Country Rank

CEJSH

RePEc



NORWEGIAN REGISTER FOR SCIENTIFIC JOURNALS, SERIES AND PUBLISHERS

## Cyfryzacja

Obecnie standardową formą publikacji naukowych jest wersja elektroniczna. Aby zagwarantować możliwość bezpośredniego dotarcia do pliku źródłowego i trwały dostęp do wersji udostępnionej na stronie internetowej, stosowane są unikalne identyfikatory cyfrowe (Digital Object Identifier – DOI).

W 2023 r. podjęliśmy współpracę z Crossrefem – agencją rejestrującą DOI – dzięki czemu identyfikatory przypisane poszczególnym artykułom z czasopism pozwalają również jednoznacznie zidentyfikować wydawcę.

Nadajemy DOI zarówno bieżącym, jak i archiwalnym artykułom.



W trosce o utrwalenie dorobku naukowego GUS od kilku lat opracowujemy cyfrowe wersje archiwalnych monografii z serii BWS i zamieszczamy je w archiwum <https://bws.stat.gov.pl/Archiwum>. Każdemu tomowi poświęcony jest autorski felieton, zachęcający do przyjrzenia się działaniom statystyki publicznej od lat 60. XX w. do początków XXI w. Felietony ukazują się w Portalu Naukowym <https://nauka.stat.gov.pl/Archiwum>, a my informujemy o każdym z nich w mediach społecznościowych.

## 5.3. Konferencje naukowe

GUS regularnie organizuje seminaria, konferencje i warsztaty, na które zaprasza naukowców i ekspertów do prezentowania swoich badań i analiz oraz wymiany wiedzy i poglądów na temat statystyki i analizy danych. GUS wielokrotnie organizował lub współorganizował przedsięwzięcia naukowe o zasięgu ogólnopolskim i międzynarodowym, które były przestrzenią wymiany myśli i doświadczeń między badaczami, statystykami i użytkownikami danych statystycznych. Jednocześnie pracownicy GUS są zapraszani do udziału w konferencjach naukowych w celu wygłoszenia referatów i podzielenia się swoją wiedzą w gronie pasjonatów statystyki w kraju i za granicą.

### Konferencje organizowane i współorganizowane przez GUS

#### Metodologia Badań Statystycznych 2023

**3–5 lipca 2023 r., Warszawa**

Podczas konferencji MET2023 szukaliśmy najwłaściwszych podejść i metod badawczych w obliczu zmieniających się warunków funkcjonowania statystyki publicznej. W jednym miejscu spotkali się eksperci statystyki publicznej polskiej i międzynarodowej oraz przedstawiciele środowiska naukowego, decydenci i praktycy zarządzania oraz biznesu, a także użytkownicy badań statystycznych.

Debaty prowadzone w czasie konferencji miały na celu wyznaczenie innowacyjnych przedsięwzięć wobec wyzwań i zadań stawianych przed statystyką publiczną. Stąd koncentracja na metodologicznych problemach procesów generowania i analizy danych w badaniach reprezentacyjnych, pełnych (spisach) oraz danych pochodzących ze źródeł pozastatystycznych (administracyjnych i nowych źródeł danych, takich jak

big data). Konferencja MET2023 to również dyskusje na temat usprawnień w zakresie komunikowania i udostępniania wyników badań, cechujących się wysoką jakością i wiarygodnością.



Szczegóły konferencji na stronie: [met2023.stat.gov.pl](https://met2023.stat.gov.pl)

Eksperci, którzy wzięli udział w Konferencji Naukowej MET2023 na temat Metodologii Badań Statystycznych jako keynote speakers:

- Prof. Partha Lahiri, University of Maryland, USA, dyrektor Joint Program in Survey Methodology,
- Prof. Stefaan G. Verhulst (New York University, USA), współzałożyciel Governance Laboratory (The GovLab),
- Prof. Xuming He, H.C. Carver Professor of Statistics, Prezydent Elekt International Statistical Institute.

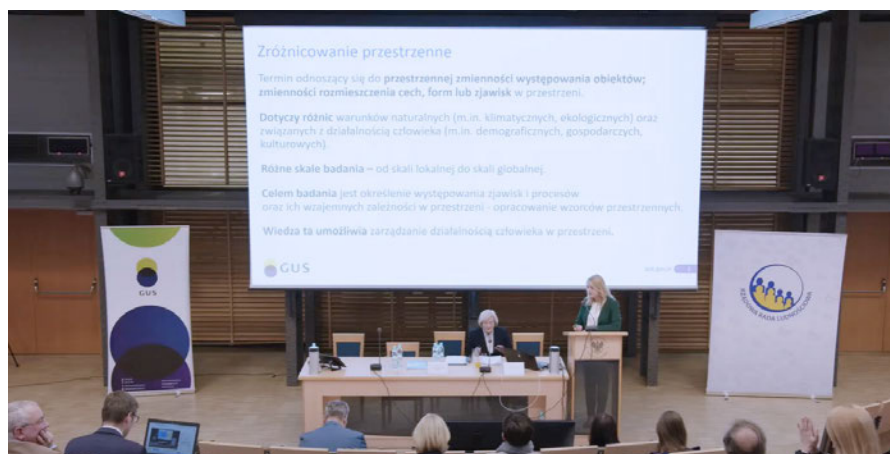


## Demograficzne zróżnicowanie przestrzenne Polski. Konsekwencje społeczne i ekonomiczne

15 listopada 2023 r., Warszawa

Konferencja zorganizowana przez Rządową Radę Ludnościową, Główny Urząd Statystyczny, Wydział Stosowanych Nauk Społecznych i Resocjalizacji Uniwersytetu Warszawskiego pod honorowym patronatem JM Rektora UW prof. dra hab. Alojzego Z. Nowaka, ukazała demograficzne, społeczne i ekonomiczne aspekty przestrzennego zróżnicowania Polski oraz ich znaczenie dla rozwoju kraju. Badacze i eksperci przedstawili problemy, konsekwencje i wyzwania dla polityki państwa i samorządów, przyjmując, że sytuacja demograficzna jest ważnym czynnikiem zróżnicowania przestrzennego kraju, decydującym o rozwoju społecznym i gospodarczym na poziomie lokalnym i ogólnopolskim.

Pani Dominika Rogalińska, dyrektor Departamentu Innowacji GUS, przeprowadziła wykład pt. *Metody i zakres badań zróżnicowań przestrzennych w badaniach GUS*.



## Cykl konferencji dotyczących Systemu Monitorowania Usług Publicznych

Podczas współorganizowanych przez GUS konferencji zaprezentowane zostały cele projektu i korzyści dla użytkowników, m.in. dostarczenie jednostkom samorządu terytorialnego, przedsiębiorcom oraz społeczeństwu informacji niezbędnych do kompleksowej oceny usług świadczonych na poziomie lokalnym. Podstawę tych informacji stanowią zasoby statystyki publicznej, jak również dane gromadzone przez administrację w wielu rozproszonych źródłach. System Monitorowania Usług Publicznych (SMUP) ma za zadanie ich uporządkowanie i umożliwienie dostępu do wysokiej jakości danych na temat usług publicznych dla wszystkich zainteresowanych użytkowników systemu w postaci wskaźników prezentowanych na poziomie gminy.

Prezentowana została ewolucja podejścia statystyki publicznej do badania i zaspokajania potrzeb informacyjnych gmin i powiatów.

- 18–19.04.2023 – Kierunek lepsze usługi. Nieruchomości – budownictwo – środowisko w Lublinie
- 16.05.2023 – Kierunek lepsze usługi. Kultura i rekreacja. Rynek pracy i ekonomia społeczna. System Monitorowania Usług Publicznych
- 01.06.2023 – Kierunek lepsze usługi. Edukacja. System Monitorowania Usług Publicznych (SMUP) w Gdańsku
- 26.09.2023 – Kierunek lepsze usługi. Współpraca z interesariuszami w Warszawie
- 17.11.2023 – konferencja podsumowująca realizację projektu „System Monitorowania Usług Publicznych – wdrożenie SMUP”

Szczegóły: [smup.gov.pl/pl/ProjektSmup/Konferencje](https://smup.gov.pl/pl/ProjektSmup/Konferencje)

## Konferencja naukowa *Statystyka w służbie polityki społeczno-gospodarczej: nowe badania, metody i narzędzia*

23–24 marca 2023 r., Warszawa

Celem konferencji *Statystyka w służbie polityki społeczno-gospodarczej: nowe badania, metody i narzędzia*, organizowanej przez US Warszawa we współpracy z GUS w ramach obchodów Dnia Statystyki Polskiej, była prezentacja najważniejszych i najnowszych osiągnięć w statystyce, których użyteczność może mieć wpływ na przyszłe decyzje o rozwoju społecznym i gospodarczym kraju. Konferencja była okazją do wymiany poglądów i doświadczeń pomiędzy służbami statystyki publicznej oraz środowiskiem naukowym i osobami zajmującymi się problematyką pomiaru statystycznego i analizą danych z różnych źródeł, zarówno w praktyce jak i teorii, w szczególności w aspekcie wykorzystania nowoczesnych technologii.

Tematyka konferencji dotyczyła w szczególności roli statystyki w kształtowaniu polityk publicznych, terminowości i szczegółowości statystyk oficjalnych, a także łączenia danych między źródłami i dziedzinami, narzędzi i technik badań statystycznych oraz edukacji i kompetencji statystycznych.



## Udział pracowników GUS jako prelegentów

### Seminarium Polskiego Towarzystwa Statystycznego

10 stycznia 2023 r., seminarium online

Podczas tego spotkania Pani Dominika Rogalińska przedstawiła wystąpienie pt. *Zmiany w sytuacji demograficznej gmin w świetle prac i badań Głównego Urzędu Statystycznego*.

### VI Konferencja Naukowo-Techniczna *Kierunki rozwoju i innowacje w geodezji i kartografii*

24–26 maja 2023 r., Ruda Różaniecka

Panie Agnieszka Nowakowska i Małgorzata Szadkowska przedstawiły prezentację pt. *Portal Geostatystyczny jako komponent Platformy Udostępniania Wynikowych Informacji Statystycznych budowanej w projekcie Wrota Statystyki* oraz przygotowały i omówiły poster: *Portal Geostatystyczny – nowa odłona*.

### Konferencja *Z kosmosu widać więcej, czyli rewolucja w monitorowaniu Ziemi – 25 lat Programu Copernicus*

15 czerwca 2023 r., Warszawa

Konferencja *Z kosmosu widać więcej, czyli rewolucja w monitorowaniu Ziemi – 25 lat Programu Copernicus* została zorganizowana przez polską firmę CloudFerro, ambasadora programu. Wydarzenie odbyło się w warszawskim Cosmic Hub i było częścią obchodów Roku Kopernika w Polsce oraz 25. rocznicy Programu Copernicus w Europie. Celem konferencji było podsumowanie osiągnięć Europejskiego Programu Obserwacji Ziemi Copernicus, pokazanie możliwych kierunków jego dalszego rozwoju oraz korzyści związanych z wykorzystaniem danych satelitarnych. Spotkanie uświetnili przedstawiciele administracji publicznej, agencji kosmicznych i rządowych oraz biznesu.

Prezes GUS Dominik Rozkrut wygłosił prezentację *Satelitarne zobrazowania Ziemi w statystyce*. W wystąpieniu podkreślił znaczenie teledetekcji dla statystyki rolnictwa. Konferencję zakończyła debata panelowa, podczas której podsumowano wnioski z projektów oraz przeprowadzono dyskusję nad szerszym wykorzystaniem programu i potrzebami jego użytkowników. W debacie wziął udział dr Dominik Rozkrut, Prezes GUS.



25 lat Programu Copernicus czyli rewolucja w monitorowaniu Ziemi – podsumowanie konferencji

### **Konferencja *Metody kartograficzne i geomatyczne w badaniach interdyscyplinarnych***

**20–23 września 2023 r., Janów Lubelski**

Panie Agnieszka Nowakowska i Małgorzata Szadkowska zaprezentowały Portal Geostatystyczny jako komponent Platformy Udostępniania Wynikowych Informacji Statystycznych budowanej w projekcie Wrota Statystyki.

### **Kongres GIS (ESRI)**

**25–26 października 2023 r., Żnin**

Wydarzenie było okazją do wymiany doświadczeń dotyczących kierunków rozwoju biznesu i inspiracją, jak budować przewagę konkurencyjną w oparciu o przestrzenne analizy danych. Przedstawiono najnowsze trendy, rozwiązania i narzędzia w świecie GIS, a także dobre praktyki związane z wdrożeniem i unowocześnieniem systemu GIS w przedsiębiorstwach, urzędach czy firmach prywatnych. Mówiono, w jaki sposób wykorzystać potencjał informacji przestrzennej i dzięki temu usprawniać procesy decyzyjne.

Przedstawiciele Departamentu Programowania, Koordynacji Badań i Rejestrów GUS: Janusz Dygaszewicz, Agnieszka Nowakowska i Amelia Wardzińska-Sharif zaprezentowali Portal Geostatystyczny, który stanowi komponent Platformy Udostępniania Wynikowych Informacji Statystycznych projektu Wrota Statystyki.





## **8 Forum Inteligentnego Rozwoju**

**19–20 października 2023 r., Uniejów**

„Unikalny kongres przyszłości” objęty honorowym patronatem Prezesa GUS, dr. Dominika Rozkruta. To wyjątkowe wydarzenie naukowo-technologiczne poświęcone upowszechnianiu nowatorskich badań naukowych i innowacyjnych technologii, które mają dużą szansę na sukces rynkowy i polepszenie standardu i bezpieczeństwa naszego życia. Wiodącym tematem były wyzwania innowatorów związane z transferem wiedzy z sektora nauki do biznesu oraz z pomyślnym wprowadzeniem na rynek nowych lub ulepszonych usług i produktów.

### **41. Konferencja Wielowymiarowa Analiza Statystyczna**

**6–8 listopada 2023 r., Łódź**

Prof. Jacek Wesołowski wygłosił podczas 41. Konferencji Wielowymiarowa Analiza Statystyczna organizowanej przez Uniwersytet Łódzki referat *Discrete Parametric Statistical Graphical Models*, który dotyczy dyskretnych modeli graficznych z wykorzystaniem rozkładu ujemnego wielomianowego oraz porównań z podejściem bayesowskim. Wystąpienie było oparte na wspólnej pracy z B. Kolodziejek (Politechnika Warszawska) i X. Zeng (Universite de Strasbourg). Wykład zaproszony w ramach sesji plenarnej wygłosił również Prezes GUS dr Dominik Rozkrut.

### **POLREG 2023 – III Polska Konferencja Badań Miejskich i Regionalnych – Przestrzeń i regiony w nowoczesnej gospodarce**

**22–24 października 2023 r., Wrocław**

Tematyka konferencji koncentrowała się wokół zagadnień związanych z przestrzenią i regionami oraz nową gospodarką.

Przedstawicielki GUS, Joanna Hausman-Czerwińska oraz Katarzyna Wróbel, zaprezentowały referat na temat zastosowania statystycznej delimitacji obszarów wiejskich w monitorowaniu rozwoju miast i wsi.

## **XIX Ogólnopolska Konferencja Naukowa z cyklu *Małe Miasta – Przestrzeń – Społeczeństwo – Gospodarka***

**26–27 października 2023 r., Katowice**

Tematyka konferencji obejmowała zagadnienia, z którymi współcześnie mierzą się małe miasta. Stanowiła przegląd aktualnych badań prowadzonych nad małymi ośrodkami miejskimi.

Przedstawicielka GUS Agnieszka Gontarz zaprezentowała temat *Zrównoważona perspektywa strategiczna dla małych miast*.

### **Konferencja Warszawa w świetle badań naukowych**

**30.11–1.12.2023 r., Warszawa**

Była to III konferencja z cyklu *Warszawa w świetle badań naukowych*. Konferencja była przeglądem wyników badań dotyczących zagadnień związanych z programowaniem, planowaniem i funkcjonowaniem Warszawy i jej obszaru metropolitalnego w różnych skalach i dziedzinach: społecznej, gospodarczej i przestrzennej.

Pani Joanna Hausman-Czerwińska z Departamentu Innowacji GUS przedstawiła temat *Zastosowanie statystycznej delimitacji obszarów wiejskich w monitorowaniu rozwoju miast i wsi*.

Zaprezentowano również produkty projektu SMUP ze szczególnym uwzględnieniem udostępnionych narzędzi analitycznych i opisem ich użycia do monitorowania i optymalizacji świadczenia usług publicznych.

## Konferencja GOZ 2030 – 30 strategii GOZ dla biznesu do 2030 r.

29 listopada 2023 r., Warszawa

Konferencja GOZ (Gospodarka Obiegu Zamkniętego) to wydarzenie, na którym eksperci z różnych dziedzin wspólnie stworzyli plan dla firm, aby do roku 2030 mogły działać bardziej ekologicznie i efektywnie. Plan ten zawiera 30 konkretnych strategii do wdrożenia. Cały projekt został zapoczątkowany w Polsce przez inicjatywę Kampania 17 Celów, a jego realizacja jest efektem współpracy wielu partnerów i organizacji.

Pani Monika Gorzelak z Departamentu Opracowań Statystycznych GUS, wzięła udział w panelu pt. *Jak zmierzyć GOZ? Cyrkularne wskaźniki fundamentem efektywnej realizacji strategii*, prezentując możliwości mierzenia GOZ na poziomie mikro i makro.

## X Sympozjum Rozpoznanie Obrazowe w Bezpieczeństwie i Obronności – ROBO

14 grudnia 2023 r., Warszawa, Wojskowa Akademia Techniczna

Pan Marek Pieniążek przedstawił referat *Dane satelitarne w badaniach Głównego Urzędu Statystycznego* i urzędów statystycznych na temat celów i zakresu wykorzystania danych satelitarnych przez jednostki służb polskiej statystyki publicznej.

## Udział pracowników GUS w międzynarodowych konferencjach i spotkaniach naukowych

### NTTS 2023 – Conference on New Techniques and Technologies for Statistics

6–10 marca 2023 r., Bruksela

Klaudia Peszat, Dominika Nowak, Jacek Maślankowski wygłosili referat *Can Real Estate Web Data Augment Official Statistics?* na temat wykorzystania danych internetowych w generowaniu informacji statystycznej wykraczającej poza tradycyjny zakres statystyki nieruchomości.

Pani Amelia Wardzińska-Sharif wygłosiła referaty *Geospatial Data Store – Centralization of Spatial Data in Statistics Poland* oraz *New and Improved Tools for Spatial Statistics*, w których opowiedziała o najnowszych osiągnięciach związanych z centralizacją danych przestrzennych w GUS oraz wykorzystanych narzędziach.

Pan Marek Pieniążek, we współpracy z dr Ewą Panek z Instytutu Geodezji i Kartografii, przygotował wystąpienie na temat metod monitorowania terenów zieleni pt. *The Polish Use Case in Project GAUSS – Extent and Quality of Green Areas Smart Statistics Based on EO Data*. Zaprezentował wyniki prac zrealizowanych w ramach projektu GAUSS (Generating Advanced Usage of Earth Observation for Smart Statistics, pol. Zaawansowane wykorzystanie Obserwacji Ziemi do inteligentnych statystyk).

Podczas wydarzenia Departament Innowacji GUS zorganizował wspólnie z Eurostatem warsztat *Web Intelligence in Practice. How to Use Content from the Web for Enterprise Statistics?*. Warsztat miał na celu upowszechnienie działań projektu ESSnet WIN oraz demonstrację tworzonej przez Eurostat platformy Web Intelligence Hub (WIH), czyli opartej na mikroustugach platformy do produkcji statystyk z wykorzystaniem danych internetowych.

## Międzynarodowe seminarium 30 lat polsko-słowackiej współpracy transgranicznej

**1–2 czerwca 2023 r., Sanok i Solina**

W trakcie seminarium podsumowano trzydziestoletnią historię polsko-słowackiej współpracy partnerskiej Urzędu Statystycznego w Rzeszowie z Urzędem Statystycznym w Preszowie. Dr Dominik Rozkrut, Prezes GUS oraz Renata Bielak, Dyrektor Departamentu Opracowań Statystycznych GUS wzięli udział m.in. w panelu dyskusyjnym Aktualne wyzwania i perspektywy rozwoju współpracy transgranicznej, który był moderowany przez Dominikę Rogalińską, Dyrektor Departamentu Badań Przestrzennych i Środowiska.

## WIH-CON – Web Intelligence Hub Conference Skills in the front row

**12 czerwca 2023 r., Bruksela**

Pani Klaudia Peszat wystąpiła z referatem pt. *How WIN Supports the WIH – Member States' Perspective* podczas międzynarodowej konferencji organizowanej przez Eurostat i promującej platformę Web Intelligence Hub.

## 2023 RSA Annual Conference

**14–17 czerwca 2023 r., Ljubljana, Słowenia**

Pani Dominika Rogalińska i pan Marek Pieniżek wzięli udział w konferencji 2023 RSA Annual Conference, organizowanej przez Stowarzyszenie Studiów Regionalnych (RSA) i przedstawili prezentację *Extent and Quality of Green Areas. Smart Statistics Based on EO Data*.

W czasie konferencji została również zrealizowana sesja *Earth Observation and Public Statistics. Together for better Planning and Monitoring*, sesja specjalna GUS poświęcona zastosowaniom teledetekcji w statystyce. W sesji wzięli udział pracownicy statystyki publicznej, naukowcy z polskich placówek badawczych oraz firm sektora badań kosmicznych.

GUS stale korzysta z doradztwa ekspertów. Ich opinie i rekomendacje stanowią nieodłączny element procesu planowania i realizacji badań statystycznych.

## 64. Światowy Kongres Statystyczny (64th ISI World Statistics Congress)

**16–20 lipca 2023 r., Ottawa, Kanada**

Pani Klaudia Peszat wygłosiła referat *Extracting Meaningful Information from Web Data on Real Estate – Challenges and Experiences from the Web Intelligence Network* podczas jednej z największych naukowych konferencji światowej statystyki. W wydarzeniu wzięli udział przedstawiciele środowisk akademickich, sektora administracji publicznej, przedstawiciele rządów, a także statystycy oraz eksperci z instytucji państwowych.

## 31. Międzynarodowa Konferencja Kartograficzna

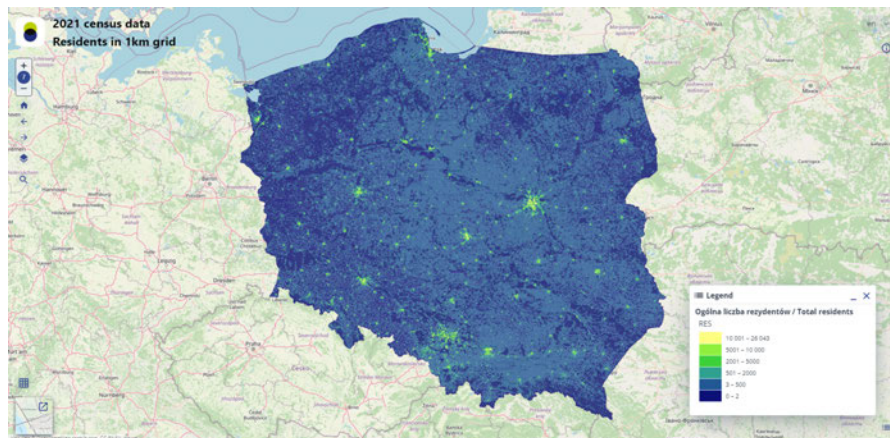
**13–18 sierpnia 2023 r., Kapsztad, RPA**

Pan Maciej Zych z Departamentu Innowacji GUS przedstawił referat *The Atlas of Environment (of Poland). How to present on maps data on the environment collected by official statistics? (Atlas środowiska (Polska). Jak przedstawić na mapach dane statystyczne dotyczące środowiska zbierane przez statystykę publiczną?)*. Omówił wydany przez GUS *Atlas środowiska*, przyjęte w nim rozwiązania graficznej prezentacji danych związanych ze środowiskiem oraz ograniczenia wynikające z zakresu pozyskiwanych przez statystykę publiczną danych.

Międzynarodowa Konferencja Kartograficzna, organizowana przez International Cartographic Association (ICA, tłum. Międzynarodowe Stowarzyszenie Kartograficzne), odbywa się cyklicznie co dwa lata. Konferencja jest skierowana do wszystkich osób zajmujących się kartografią: środowisk naukowych, przedstawicieli administracji różnego szczebla, przedstawicieli firm komercyjnych oraz osób prywatnych.

31. Międzynarodowa Konferencja Kartograficzna odbyła się pod hasłem *Inteligentna kartografia na rzecz zrównoważonego rozwoju* (ang. *Smart Cartography for Sustainable Development*). W konferencji wzięto udział 845 uczestników z 87 państw, w tym 22 uczestników z Polski. Konferencja podzielona została na 127 sesji odbywających się w równoległych blokach (do 8 równoległych sesji w ramach jednego bloku), na których zaprezentowano 341 referatów; w poszczególnych sesjach uczestniczyło od kilkunastu do blisko stu słuchaczy.

Podczas konferencji odbyła się Międzynarodowa Wystawa Kartograficzna zorganizowana przez Południowoafrykański Komitet Narodowy ICA, na której Portal Geostatystyczny zdobył pierwsze miejsce w kategorii produktów cyfrowych.



## The Asymmetric Simple Exclusion Process Workshop (ASEP)

2-6 października 2023 r., Stony Brook University, Stany Zjednoczone

Prof. Jacek Wesołowski wygłosił referat podczas zajęć dla studentów w Stanach Zjednoczonych Ameryki Północnej w ramach The Asymmetric Simple Exclusion Process Workshop (ASEP), Stony Brook University, Simons Center for Geometry and Physics, USA. Referat nosił tytuł *Infinitesimal Generators of Quadratic Harnesses – an Algebraic Approach*, dotyczył specyficznych zagadnień w ramach teorii procesów stochastycznych.

## 5.4. Naukowe organy doradcze współpracujące z GUS



GUS stale korzysta z doradztwa ekspertów. Ich opinie i rekomendacje stanowią nieodłączny element procesu planowania i realizacji badań statystycznych.

### Naukowa Rada Statystyczna

Naukowa Rada Statystyczna (NRS) jest organem opiniodawczo-doradczym w sprawach metodologii badań statystycznych działającym przy Prezesie GUS, który powołuje jej członków spośród przedstawicieli nauki, w szczególności z dziedziny statystyki i dziedzin pokrewnych. Rada opiniuje i rekomenduje prace metodologiczne mające na celu doskonalenie systemu badań statystycznych.

Tematami obrad NRS w ostatnich latach były m.in.:

- wykorzystanie administracyjnych źródeł danych w statystyce publicznej,
- Powszechny Spis Rolny 2020,
- Narodowy Spis Powszechny Ludności i Mieszkań 2021,
- badanie potencjału big data.

### Komisja Metodologiczna

Komisja Metodologiczna jest organem opiniodawczo-doradczym przy Prezesie GUS wspieranym przez reprezentantów środowiska naukowego. Dba o doskonalenie metodologii badań statystycznych w celu podnoszenia jakości informacji statystycznych. Komisja ocenia stosowane metody badań statystycznych, inicjuje prace naukowo-badawcze związane z ich metodologią oraz proponuje nowe rozwiązania metodologiczne.

### Do zadań komisji należy:

1. identyfikacja problemów metodologicznych związanych z rozwojem systemu statystyki publicznej w aspekcie programowym, organizacyjnym i technologicznym,
2. prowadzenie przeglądu metodologii badań statystycznych, standardów klasyfikacyjnych i rejestrów oraz sukcesywne opiniowanie metodologii poszczególnych obszarów badań statystycznych,
3. opiniowanie rozwiązań i zmian metodologicznych w prowadzonych badaniach statystycznych, w szczególności w świetle potrzeb krajowych i zobowiązań międzynarodowych,
4. opiniowanie metodologii nowych badań statystycznych,
5. formułowanie propozycji prac metodologicznych,
6. inspirowanie prac naukowych i badawczych nad metodami badań statystycznych,
7. ocena i akceptowanie schematów dokumentowania metodologii badań statystycznych oraz projektów instrukcji metodologicznych dla autorów badań,
8. opiniowanie zeszytów metodologicznych dotyczących poszczególnych dziedzin badań statystycznych statystyki publicznej.

## Rządowa Rada Ludnościowa



Rządowa Rada Ludnościowa (RRL) jest organem doradczym Prezesa Rady Ministrów w sprawach dotyczących zagadnień demograficznych i polityki ludnościowej. W zakresie rozwijania badań i upowszechniania wiedzy demograficznej współdziała m.in. z GUS, który zapewnia jej obsługę, a także ma swojego przedstawiciela w jej składzie.

Do zadań RRL należą przede wszystkim:

- coroczne przedkładanie Radzie Ministrów raportów o sytuacji demograficznej kraju,
- inicjowanie prac legislacyjnych i opiniowanie aktów prawnych w zakresie polityki ludnościowej,
- inicjowanie badań naukowych, w tym formułowanie tematyki i opiniowanie założeń metodycznych w dziedzinie demografii i polityki ludnościowej,
- współpraca z organizacjami międzynarodowymi (m.in. ONZ, Radą Europy i OECD) w obszarze problematyki ludnościowej.

## 5.5. Staże i praktyki w GUS

GUS oferuje praktyki dla studentów oraz staże absolwenckie, które umożliwiają młodym osobom zdobycie praktycznych umiejętności oraz doświadczenia zawodowego w obszarze statystyki i analizy danych.

Dzięki udziałowi w praktykach i stażach studenci oraz absolwenci mają możliwość zapoznania się z pracą w jednej z najważniejszych instytucji zajmujących się gromadzeniem i analizowaniem danych statystycznych w Polsce.

Ponadto praktyki i staże w GUS pozwalają studentom oraz absolwentom na rozwijanie kompetencji zawodowych, nawiązywanie kontaktów w branży oraz zdobycie cennego doświadczenia, które może okazać się przydatne podczas poszukiwania pracy w przyszłości. Dzięki kontaktowi z profesjonalistami z zakresu statystyki i analiz danych uczestnicy praktyk i staży mają także możliwość poszerzenia swojej wiedzy oraz zdobycia praktycznych umiejętności, które mogą przyczynić się do ich rozwoju zawodowego.

W ten sposób GUS wspiera rozwój młodych adeptów statystyki oraz analiz danych, dbając jednocześnie o przyszłość i jakość pracy w dziedzinie statystyki w Polsce.



SZKOŁA GŁÓWNA  
GOSPODARSTWA  
WIEJSKIEGO



UNIwersytet  
WARSZAWSKI



Politechnika Wroclawska

Collegium  
Civitas



# 6

## Edukacja statystyczna

- 6.1. Misja i odbiorcy
- 6.2. Zajęcia edukacyjne
- 6.3. Konkursy
- 6.4. Portal Edukacyjny
- 6.5. Projekt EMOS



## 6.1. Misja i odbiorcy

Główny Urząd Statystyczny odgrywa kluczową rolę w zakresie edukacji statystycznej w Polsce. Jego celem jest podnoszenie świadomości społeczeństwa o statystyce i pomoc we właściwym korzystaniu z danych statystycznych.

Coraz więcej osób wykorzystuje dostępne informacje statystyczne do analizy i oceny różnych zagadnień. GUS udostępnia różnorodne materiały edukacyjne, takie jak foldery informacyjne, raporty czy interaktywne narzędzia, które pomagają osobom zainteresowanym lepiej zrozumieć liczby i dane statystyczne. W ten sposób GUS przyczynia się do poprawy jakości analiz i podejmowania decyzji opartych na danych statystycznych.

Edukacja statystyczna to system upowszechniania wiedzy statystycznej oraz umiejętności jej wykorzystania wśród pracowników administracji publicznej, studentów, uczniów oraz ogółu społeczeństwa. Celem jest poprawa jakości wykorzystania informacji statystycznych i promocja badań statystycznych

### Głównym celem edukacji statystycznej jest:

- stałe upowszechnianie wiedzy statystycznej oraz umiejętności jej wykorzystania,
- poprawa jakości wykorzystania informacji statystycznych i realizacji badań statystycznych,
- zwiększanie świadomości społecznej na temat znaczenia oficjalnych badań statystycznych dla funkcjonowania państwa i rozwoju kraju,
- wzbudzanie zainteresowania statystyką.

Dzięki edukacji statystycznej GUS stara się ułatwić użytkownikom korzystanie z danych statystycznych, rozwijać umiejętności analizy oraz interpretacji danych, a także podnosić świadomość społeczną na temat roli, znaczenia i zastosowań statystyki.

Dzięki prowadzonym działaniom GUS dąży do zwiększania świadomości społecznej na temat znaczenia oficjalnych badań statystycznych dla funkcjonowania i rozwoju kraju.

Współpracujemy z ośrodkami akademickimi w całej Polsce, ze szkołami, przedszkolami, uniwersytetami trzeciego wieku, organizacjami pozarządowymi i innymi podmiotami zainteresowanymi podnoszeniem wiedzy i umiejętności w obszarze statystyki.



Nasza współpraca sięga poza granice Polski. Prowadzimy wspólne projekty edukacyjne z sąsiednimi krajami, a także z Europejskim Urzędem Statystycznym (Eurostat).

## Misja i odbiorcy

Do zadań Prezesa Głównego Urzędu Statystycznego należy (...)  
popularyzacja wiedzy o statystyce

art. 25 ust. 1 pkt 16 ustawy z dnia 29 czerwca 1995 r.  
o statystyce publicznej

Działania edukacyjne kierowane są do różnych grup beneficjentów: uczniów szkół podstawowych i średnich, przedstawicieli administracji publicznej, studentów i ogółu społeczeństwa. Wśród grona odbiorców są również przedstawiciele mediów oraz środowiska naukowego.

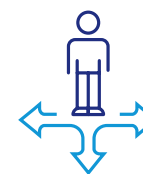
Umożliwiamy studentom oraz absolwentom szkół wyższych odbycie praktyk oraz staży, w trakcie których młodzi ludzie poznają specyfikę pracy statystyków.

Mamy bogatą ofertę edukacyjną. Organizujemy seminaria, warsztaty i konferencje dla przedstawicieli administracji publicznej oraz środowisk naukowych. Efektem tych działań jest zwiększanie świadomości w zakresie społecznej roli statystyki publicznej. Dzięki realizowanym przez nas inicjatywom budujemy społeczeństwo obywatelskie.

## Główny Urząd Statystyczny wraz z innymi jednostkami statystyki publicznej realizuje



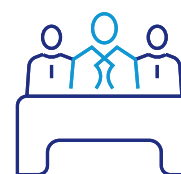
zajęcia  
edukacyjne



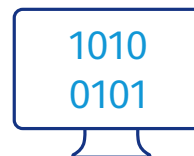
dni otwarte




lekcje  
warsztaty  
konkursy



konferencje  
i seminaria



portal  
edukacyjny



gry edukacyjne

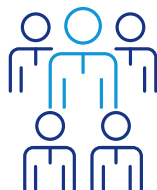
## 6.2. Zajęcia edukacyjne

Zajęcia edukacyjne prowadzone są zarówno w GUS, jak i w urzędach statystycznych dla szerokiego grona odbiorców.



**1 500**

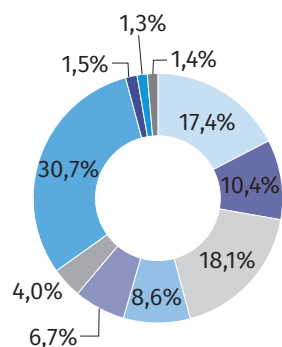
działań edukacyjnych  
średnio w roku



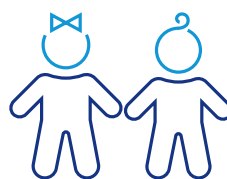
**50 000**

uczestników działań  
edukacyjnych średnio w roku

Działania edukacyjne



Odbiorcy działań edukacyjnych w 2023 r.



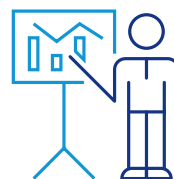
**1,7%**  
przedszkolaki



**27,1%**  
uczniowie



**7,2%**  
studenci



**1,5%**  
nauczyciele i kadra  
naukowo-akademicka



**6,5%**  
pracownicy  
administracji  
publicznej



**56%**  
ogół  
społeczeństwa

## Działania edukacyjne w GUS

### Lekcje i warsztaty dla dzieci i młodzieży

GUS otwiera swoje drzwi również przed najmłodszymi członkami społeczeństwa. Warsztaty i lekcje dla przedszkolaków oraz uczniów organizowane są najczęściej na prośbę nauczycieli. W trakcie spotkań młodzi ludzie mają okazję obejrzeć budynek GUS, zwiedzić Centralną Bibliotekę Statystyczną i zapoznać się z jej działaniem, a także wziąć udział w zajęciach dotyczących m.in. pracy statystyków i historii statystyki publicznej.

W ostatnim roku jednak częściej odwiedzali nas studenci.

10 maja 2023 r. gościliśmy w GUS studentów architektury przestrzeni informacyjnych, kierunku na Wydziale Dziennikarstwa, Informacji i Bibliologii UW.




Podczas spotkania w Centralnym Informatorium Statystycznym pracownicy Departamentu Edukacji i Komunikacji przedstawili studentom podstawy prawne zasad udostępniania danych statystycznych, omówione zostały także zasady organizacji obsługi informacyjnej w Głównym Urzędzie Statystycznym. Zaprezentowano także podstawowe zasoby Portalu Informacyjnego GUS.

Druga część wizyty odbyła się w Centralnej Bibliotece Statystycznej. Podczas spotkania omówiono historię Centralnej Biblioteki Statystycznej, jej zbiory, dostępność przez Bibliotekę Cyfrową oraz zaproponowano zapoznanie się z nowościami książkowymi biblioteki.



24 kwietnia 2023 r. ekspertki z Departamentu Opracowań Statystycznych (M. Gorzelak, A. Kubecka, A. Mróz, J. Wójcik) przeprowadziły warsztaty dla anglojęzycznych studentów z Uniwersyteckiego Centrum Badań nad Środowiskiem Przyrodniczym i Zrównoważonym Rozwojem (UCBS) na Uniwersytecie Warszawskim.

Celem warsztatów było zapoznanie studentów z zawartością i funkcjonalnością krajowych i międzynarodowych systemów bazodanowych, które służą do monitorowania zrównoważonego rozwoju: Platformą SDG – krajową platformą raportującą – służącą do monitorowania zrównoważonego rozwoju w Polsce, bazą Eurostat oraz bazą Global SDG Indicators Database służącą do monitorowania celów zrównoważonego rozwoju (SDG) na poziomie globalnym.



Ponadto odbyło się szereg spotkań ze studentami dotyczących baz danych GUS:

- prezentacja wybranych baz danych i produktów informacyjnych GUS (BDL, SVS, SMUP, Statystyka Miast) dla grupy studentów i pracowników naukowych z Uniwersytetu Przyrodniczego w Poznaniu pt. *Funkcjonalności i zakres informacyjny Banku Danych Lokalnych*,
- prezentacja *Portal Geostatystyczny jako narzędzie do wizualizacji danych* dla studentów w Szkole Głównej Służby Pożarnej, dla studentów gospodarki przestrzennej na Politechnice Warszawskiej oraz pokaz dla studentów geologii Uniwersytetu Warszawskiego,
- pokaz dla studentów AGH pt. *Portal Geostatystyczny – wizualizacja danych statystycznych w przestrzeni*.

Eksperci GUS dzielą się swoją wiedzą ze studentami kierunku o nazwie CSR. Cele zrównoważonego rozwoju w strategii firm, które prowadzone są na Akademii Leona Koźmińskiego. Od kilku lat eksperci GUS dzielą się doświadczeniem w monitorowaniu SDG (celów zrównoważonego rozwoju), promują statystykę i produkty statystyczne, w szczególności związane z SDG.

### **Współpraca z administracją publiczną**

W 2023 r. pracownicy GUS przeprowadzili zajęcia edukacyjne:

- *Prezentacja wybranych baz danych i produktów informacyjnych ze szczególnym uwzględnieniem SMUP* podczas Krajowego Kongresu Forów Skarbników i podczas Krajowego Kongresu Sekretarzy,
- spotkanie *Metodologia badania ochrony socjalnej w Polsce* dla Kasy Rolniczego Ubezpieczenia Społecznego, Ministerstwa Obrony Narodowej, Ministerstwa Rodziny i Polityki Społecznej, Ministerstwa Sprawiedliwości, Ministerstwa Spraw Wewnętrznych i Administracji, Państwowego Funduszu Rehabilitacji Osób Niepełnosprawnych,

Spółki Restrukturyzacji Kopalń S.A., Służby Więziennej, Zakładu Ubezpieczeń Społecznych,

- zajęcia pt. *Dane satelitarne w badaniach Głównego Urzędu Statystycznego* i urzędów statystycznych podczas X Sympozjum Rozpoznanie Obrazowe w Bezpieczeństwie i Obronności,
- pracownik GUS uczestniczył w panelu dyskusyjnym, przedstawiając okiem statystyki osiągnięcia Polski w realizacji SDG podczas Konferencji Biznes i Agenda 2030 – *Realna zmiana czy zachowanie status quo?*, która odbyła się w siedzibie Ministerstwa Rozwoju i Technologii,
- podczas 6. edycji Krajowego Forum Interesariuszy Agendy 2030 odbyła się tzw. debata oksfordzka z udziałem przedstawicielki GUS. W trakcie debaty uczestnicy prezentowali argumenty „za” i „przeciw” wobec postawionej tezy: *Polska na półmetku realizacji Agendy 2030 jest na dobrej drodze do osiągnięcia wszystkich 17 celów zrównoważonego rozwoju*. Forum organizowane jest przez Ministerstwo Rozwoju i Technologii,
- prezentację pt. *Nowoczesne sposoby udostępniania danych statystycznych na temat rozwiązań aktualnie stosowanych i planowanych do wdrożenia w zakresie udostępniania informacji statystycznych*,

- *Innowacje w administracji publicznej: budowanie lepszych usług dla obywateli* – prelekcja na konferencji podsumowującej konkurs Forum Zarządzania Publicznego. Projekt skierowany jest do liderów oraz menedżerów w administracji rządowej oraz samorządowej, na co dzień zarządzających organizacjami publicznymi oraz do wszystkich osób zainteresowanych usprawnieniem zarządzania w instytucjach publicznych.

### **Działania edukacyjne mające na celu podniesienie jakości badań statystycznych**

W 2023 r. odbyły się spotkania online dotyczące jakości w statystyce. Szkolenie *Jakość w statystyce* dla pracowników instytucji prowadzących lub współprowadzących badania statystyczne zgodnie z Programem Badań Statystycznych Statystyki Publicznej (PBSSP) oraz dla pracowników innych producentów statystyk europejskich, tzw. ONAs (Other National Authorities), przeprowadzone w formie wideokonferencji, dotyczyło kluczowych zagadnień związanych z jakością w statystyce publicznej, tj. podstaw prawnych, działań służących ocenie jakości badań statystycznych, w tym procedur i przebiegu przeglądów jakości badań statystycznych prowadzonych w GUS, tworzenia raportów, procedur konsultacji metodologii badań oraz przeglądu partnerskiego polskiego systemu statystycznego i otrzymanych po nim rekomendacji. Została omówiona także rola ONAs.

## Międzynarodowe zajęcia edukacyjne

W dniach 27–31 marca Dominik Dąbrowski współprowadził warsztaty *Web Scraping for CPI* organizowane przez UN Big Data Regional Hub for Africa w zakresie wykorzystania danych pozyskiwanych z Internetu.

Web Data in Official Statistics Process, Challenges, Solutions Online real estate Webinar 2023051

Is Web Scraping Legal ?

Legal Illegal

What is robots.txt?

on data act in Europe so probably there will be much easier to decide if web scraping

Web Intelligence Network

European Union

15 maja 2023 r. Klaudia Peszat i Dominik Dąbrowski poprowadzili webinar pt. *Web data in official statistics: process, challenges, solutions – the case of online real estate offers* na temat procesów pozyskiwania i przetwarzania danych internetowych na potrzeby tworzenia i uzupełniania oficjalnych statystyk. Webinar został zorganizowany w ramach międzynarodowego projektu ESSnet WIN. Dostępny jest na platformie YouTube.

Web Data in Official Statistics Process, Challenges, Solutions Online real estate Webinar 2023051

Web Data in Official Statistics: Process, Challenges, Solutions - Online real estate Webinar

Dominik Dąbrowski, Klaudia Peszat

Trusted Smart Statistics – Web Intelligence Network

our experiences related to the acquisition of web data and their processing from online real

Web Intelligence Network

European Union

## 6.3. Konkursy

### Olimpiada Statystyczna

[olimpiadastatystyczna.stat.gov.pl](http://olimpiadastatystyczna.stat.gov.pl)



Olimpiada Statystyczna organizowana jest od 2016 r. Jej celem jest upowszechnianie wiedzy i rozwijanie umiejętności z zakresu statystyki w obszarze analiz społeczno-gospodarczych. Od 2019 r. Olimpiada Statystyczna jest współfinansowana przez Ministerstwo Edukacji Narodowej. W zmaganiach mogą brać udział uczniowie wszystkich typów szkół ponadpodstawowych i ponadgimnazjalnych, które mają siedzibę na terytorium Rzeczypospolitej Polskiej. Rywalizacja odbywa się w trzech etapach – szkolnym, okręgowym i centralnym. W zawodach szkolnych oraz centralnych uczniowie korzystają ze specjalnie przygotowanej aplikacji online do wypełniania testów.

W 2023 r. zakończyła się VII edycja OS. Wzięło w niej udział 4 007 uczestników z 366 szkół z całej Polski.



I miejsce zajął Bartłomiej Rozenberg z IX Liceum Ogólnokształcącego im. Cypriana Kamila Norwida w Częstochowie



II miejsce zajął Jan Wanatowicz z II Liceum Ogólnokształcącego im. Mikołaja Kopernika w Mielcu

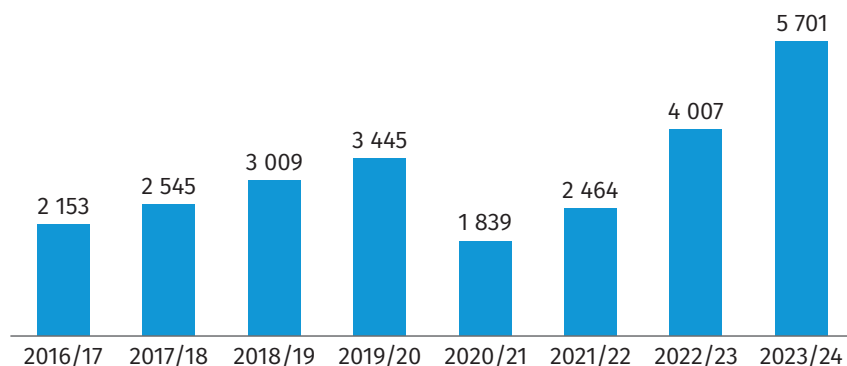


III miejsce zajęła Kinga Gruszka z Uniwersyteckiego Liceum Ogólnokształcącego w Toruniu



We wrześniu rozpoczęła się VIII edycja Olimpiady Statystycznej, do której zgłosiła się rekordowa liczba szkół.

Liczba uczestników Olimpiady Statystycznej



Olimpiada Statystyczna kojarzy się uczestnikom z:

”

Dobłą atmosferą, szansą na rozwijanie się w wielu kierunkach, o które zahacza olimpiada statystyczna, zdobyciem pewności siebie

”

”

Ciekawą przygodą. Jest to olimpiada, która bardzo mocno dotyka codziennych aspektów życia i nauka do niej jest dzięki temu pożyteczna

”

Natomiast nauczyciele łączą Olimpiadę z:

”

Ciężką pracą, która przynosi rezultaty i otwiera drzwi

”





## Europejski Konkurs Statystyczny

[eks.stat.gov.pl](https://eks.stat.gov.pl)



Europejski Konkurs Statystyczny (ang. European Statistics Competition, w skrócie: EKS) to **międzynarodowy** konkurs kierowany do uczniów szkół podstawowych i ponadpodstawowych. EKS jest wydarzeniem organizowanym przez Eurostat we współpracy z urzędami statystycznymi państw członkowskich Unii Europejskiej od 8 lat. W 2023 r. odbyła się 6. edycja oraz rekrutacja do 7. edycji konkursu. Filmy stworzone przez zwycięskie zespoły i zgłoszone do części europejskiej można zobaczyć na oficjalnym kanale GUS na YouTube.

EKS to okazja, aby pogłębić wiedzę na temat statystyki i dokonać w dziedzinie danych.

Dla uczniów szkoły podstawowej konkurs stanowi okazję do eksploracji fascynującego świata statystyki. Jest szansą nauczenia się, jak gromadzić, analizować i interpretować dane, które dotyczą różnych aspektów życia codziennego. Udział w konkursie przynosi nie tylko satysfakcję, lecz także pozwala na rozwijanie umiejętności krytycznego myślenia i rozwiązywania problemów.

Udział w konkursie otwiera przed nauczycielami drzwi do nowych możliwości edukacyjnych. Mogą wykorzystać go jako narzędzie do wprowadzenia statystyki na lekcjach i pokazać uczniom, jak ważne jest rozumienie danych w dzisiejszym świecie. To świetna okazja, aby uczyć nie tylko matematyki, lecz także logicznego myślenia i analizowania informacji.

W konkursie uczestniczą szkoły z całej Europy, co daje możliwość porównania swoich umiejętności z innymi uczniami i nauczycielami. Można go porównać do Mistrzostw Europy w statystyce, w których można prezentować swoje umiejętności.

Konkurs kierowany jest do dwóch grup wiekowych uczestników:

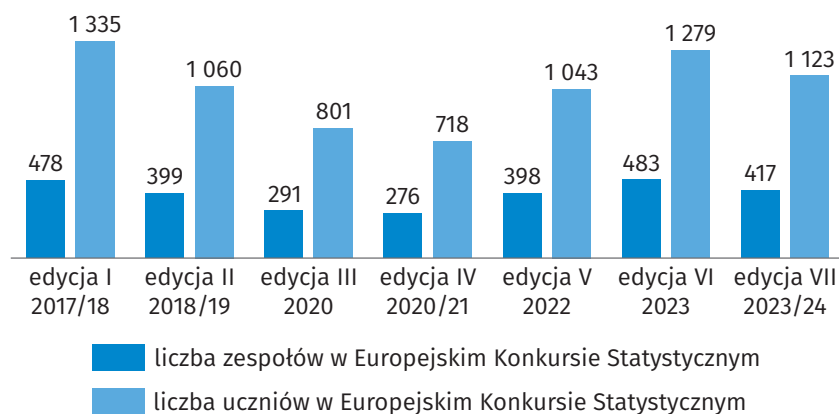
grupa A: uczniowie szkół ponadpodstawowych

grupa B: uczniowie szkół podstawowych (VII i VIII klasa)

W Polsce część krajowa organizowana jest przez Główny Urząd Statystyczny i polega na rozwiązaniu 3 testów wiedzy oraz stworzeniu prezentacji na podstawie analizy danych.

Drużyny z Polski były wielokrotnie wyróżniane i nagradzane na poziomie europejskim. W poprzedniej edycji konkursu (2021/22) aż dwie z nich znalazły się w najlepszej piątce. Europejski Konkurs Statystyczny to okazja do testowania swoich umiejętności, zdobywania nowych doświadczeń i uczestniczenia w międzynarodowym środowisku statystycznym.

Europejski Konkurs Statystyczny





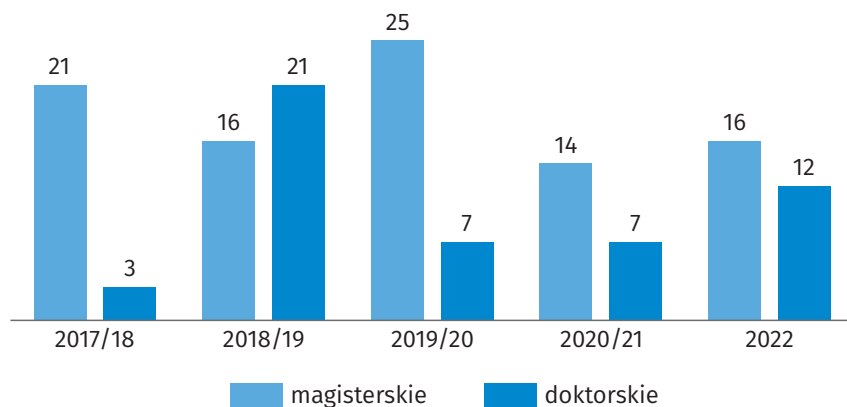
## Konkurs Prezesa GUS na najlepszą pracę magisterską i doktorską z zakresu statystyki

[konkursnaprace.stat.gov.pl](http://konkursnaprace.stat.gov.pl)

**Konkurs Prezesa GUS na najlepszą pracę magisterską i doktorską z zakresu statystyki w 2022 roku** został ogłoszony w styczniu 2023 r. Od tego momentu studenci uczelni wyższych mogli składać prace konkursowe. Rozstrzygnięcie konkursu nastąpiło 18 grudnia 2023 r. podczas posiedzenia Rady Statystyki.

Do konkursu zostało zgłoszonych **16 prac magisterskich oraz 12 prac doktorskich**.

Konkurs Prezesa GUS na najlepszą pracę magisterską i doktorską



Członkami Komitetu Konkursowego byli:

- 1) prof. dr hab. Marek Walesiak – przewodniczący,
- 2) prof. dr hab. Czesław Domański,
- 3) prof. dr hab. Krzysztof Jajuga,
- 4) prof. dr hab. Waldemar Tarczyński,
- 5) prof. dr hab. Eugeniusz Gatnar,
- 6) prof. dr hab. Mirosław Szreder,
- 7) prof. dr hab. Włodzimierz Okrasa.

Laureatom trzech najlepszych prac magisterskich i trzech najlepszych prac doktorskich zostały przyznane nagrody pieniężne, publikacje oraz materiały promocyjne GUS.

**Laureatami w zakresie prac magisterskich, w kolejności zajętych miejsc, zostali:**

- I. **Natalia Pawelec** z Uniwersytetu Łódzkiego, za pracę *Dane skanowane jako nowoczesne źródło danych w pomiarze inflacji*.



W swojej pracy magisterskiej zajmowała się wykorzystaniem danych skanowanych, które są nowoczesnym źródłem mogącym posłużyć do liczenia inflacji. Pokazano w niej, jak wybór indeksu cenowego oraz wpływ filtrów wpływa na uzyskiwane wartości.

II. **Natalia Góra** z Uniwersytetu Ekonomicznego we Wrocławiu, za pracę *Przestępczość a czynniki społeczno-gospodarcze – analiza przestrzenna w przekroju powiatów w latach 2019-2020*.



W konkursowej pracy magisterskiej zatytułowanej autorka oceniła zróżnicowanie przestrzenne i autokorelację przestrzenną wskaźników przestępczości w powiatach Polski oraz wyróżniła za pomocą regresji liniowej czynniki społeczno-ekonomiczne wpływające na przestępczość w latach 2019–2020.

III. **Mateusz Szysz** ze Szkoły Głównej Handlowej w Warszawie, za pracę *Zróżnicowanie śmiertelności związanej z pandemią COVID-19 w Unii Europejskiej. Ekonometryczna analiza danych z lat 2020–2022*.



W zgłoszonej do konkursu pracy magisterskiej obronionej w Szkole Głównej Handlowej autor analizował czynniki odpowiadające za zróżnicowanie liczby zachorowań i śmiertelności na COVID-19 w regionach Unii Europejskiej za pomocą narzędzi modelowania ekonometrycznego dla danych panelowych i przestrzennych.

**Laureatami w zakresie prac doktorskich, w kolejności zajętych miejsc, zostali:**

- I. **Małgorzata Krzciuk** z Uniwersytetu Ekonomicznego w Katowicach, za pracę *Podjęcie modelowe w statystyce małych obszarów i jego zastosowania w badaniach ekonomicznych*.



Przedmiotem badań prezentowanych w obronionej w grudniu 2022 r. rozprawie jest wykorzystanie jednego z głównych podejść w metodzie reprezentacyjnej – podejścia modelowego w statystyce małych obszarów na potrzeby danych wielookresowych o charakterze ekonomicznym.

Głównym celem teoretyczno-poznawczym pracy było zaproponowanie metod predykcji charakterystyk podpopulacji i analiza własności predyktorów przy uwzględnieniu zależności korelacyjnych pomiędzy zmiennymi losowymi. Wśród celów praktycznych pracy wymienić można natomiast m.in. zaadaptowanie metod statystyki małych obszarów – podejścia modelowego – na potrzeby danych wielookresowych o charakterze ekonomicznym, zaproponowanie i zastosowanie autorskich modeli nadpopulacji, zaproponowanie i wykorzystanie autorskich metod weryfikacji modeli, zaproponowanie i zastosowanie autorskich metod predykcji i oceny dokładności predykcji charakterystyk podpopulacji dla zaproponowanej klasy modeli. W pracy zademonstrowano także możliwości wykorzystania proponowanych metod dla danych rzeczywistych o charakterze ekonomicznym, poprzez badania symulacyjne prowadzone metodą Monte Carlo. W analizach uwzględniono dane wielookresowe pochodzące z Banku Danych Lokalnych Głównego Urzędu Statystycznego. W dysertacji wykorzystano metody statystyki matematycznej i wielowymiarowej analizy statystycznej oraz techniki symulacji komputerowej. Podstawowym narzędziem badawczym wykorzystanym było środowisko programowania oparte na języku R, w tym samodzielnie napisane funkcje.

II. **Robert Matusiak** z Uniwersytetu Mikołaja Kopernika w Toruniu, za pracę *Międzynarodowe opodatkowania a lokalizacja polskich bezpośrednich inwestycji zagranicznych*.



Praca poświęcona jest głównie kwestii umiejscowienia wśród czynników zewnętrznych międzynarodowego opodatkowania jako determinant podejmowania BIZ (bezpośrednich inwestycji zagranicznych). Przedsiębiorstwa działające w skali międzynarodowej reagują na zachęty podatkowe oraz międzynarodowe regulacje prawne dotyczące wymiaru podatków, a także umożliwiające uniknięcie problemów związanych z podwójnym opodatkowaniem za pomocą kredytów podatkowych lub zwolnień. Innymi słowy dążą do optymalizacji podatkowej. Sprowadza się ona do uwzględniania regulacji podatkowych w dokonywaniu wyboru między każdą lokalizacją zagraniczną a inwestycją krajową oraz między lokalizacjami zagranicznymi. Zasadnicza empiryczna część dysertacji stanowi prezentacja wyników badania głównego przeprowadzonego przy pomocy modelu grawitacyjnego dla danych panelowych w wybranych osiemnastu krajach lokaty polskich BIZ w latach 2010–2019. W tym celu użyte zostały różne estymacje równania grawitacyjnego.

III. **Dominika Urbańczyk** ze Szkoły Głównej Gospodarstwa Wiejskiego w Warszawie, za pracę *Uwarunkowania funkcjonowania i przetrwania przedsiębiorstw na przykładzie województwa mazowieckiego*.



W pracy doktorskiej Dominika Urbańczyk badała zależności pomiędzy cechami przedsiębiorstwa a jego zdolnością do przetrwania na rynku na podstawie analizy podmiotów gospodarczych z województwa mazowieckiego. Realizacja badań wiązała się z analizą czasu trwania, co wymagało specyficznego podejścia metodologicznego. Autorka zaproponowała połączenie metod analizy przeżycia (w tym również metod ryzyk konkurujących) oraz uczenia maszynowego (drzewa przeżycia). Wykorzystanie komplementarnego podejścia statystycznego pozwoliło na poprawę jakości otrzymanych wyników, dzięki uwzględnieniu cenzurowania danych, a także na uzyskanie dokładniejszych wyników – dzięki większej zdolności obliczeniowej drzew przeżycia. Badania zostały oparte na danych niefinansowych zawartych w rejestrze REGON, uzupełnionych o dane dotyczące podstawowych wskaźników makroekonomicznych (publikowanych przez GUS).

W kwietniu 2024 r. została ogłoszona kolejna edycja konkursu.



## 6.4. Portal Edukacyjny

Portal powstał z myślą o wszystkich osobach zainteresowanych pogłębianiem wiedzy o statystyce publicznej.

Treści poszczególnych zakładerek przygotowano w przystępny sposób, aby trafiły do grup odbiorców w różnym wieku – zarówno dzieci, jak i młodzieży – np. Statystyka dla smyka, Co uczeń wiedzieć powinien? Użytkownicy mogą dowiedzieć się, czym zajmuje się statystyka publiczna, do czego służą gromadzone dane, jak są przetwarzane i udostępniane.

Atrakcyjnym uzupełnieniem materiałów edukacyjnych są gry, które pomagają w zrozumieniu prezentowanych zagadnień. Użytkownicy znajdują tu również relacje z wydarzeń edukacyjnych, dni otwartych, warsztatów oraz konkursów dla dzieci i młodzieży czy szkoleń dla studentów realizowanych w GUS i urzędach statystycznych.

W 2023 r. trwały prace nad modernizacją Portalu Edukacyjnego, który już niebawem zyska nową odsłonę i uzupełniony zostanie o nowe interesujące treści.

[stat.gov.pl/portal-edukacyjny](https://stat.gov.pl/portal-edukacyjny)

Urzędy Statystyczne BIP Kontakt Dla mediów Kontrast

Główny Urząd Statystyczny Narodowy Spis Powszechny Ludności i Mieszkań 2021 Powszechny Spis Rolny 2020 Badania statystyczne

Solidarni z Ukrainą Pomagam Ukrainie

ABC 123 Podstawowe dane Opłacania sygnały Publikacje Bank Danych Lokalnych TransStat SDG Dzielnice Bazy Wiedzy STRATEG Portal Geostatystyczny Portal API Dashboardy gospodarczy REGION, TERYT

Strona główna Edukacja statystyczna

**Edukacja statystyczna**

- Olimpiada Statystyczna
- Co to jest statystyka publiczna?
- Historia statystyki
- Statystyka dla smyka
- Co uczeń wiedzieć powinien
- Edukacja w regionie
- Wydarzenia
- Gry edukacyjne
- Konkurs na najlepszą pracę magisterską i doktorską z zakresu statystyki
- EMOS - European Master in Official Statistics
- Polskie parki narodowe w obiektywie statystyki publicznej
- Scenariusze lekcji
- Materiały edukacyjne

**Edukacja statystyczna**

**Co to jest EDUKACJA STATYSTYCZNA**

System upowszechniania wiedzy statystycznej oraz umiejętności jej wykorzystania wśród administracji publicznej, studentów, uczniów, jak i ogółu społeczeństwa w celu poprawy jakości wykorzystania informacji statystycznych i realizacji badań statystycznych oraz zwiększania świadomości społecznej na temat znaczenia oficjalnych badań statystycznych dla funkcjonowania państwa i rozwoju kraju. Edukacja Statystyczna realizowana jest przez Główny Urząd Statystyczny i Urzędy Statystyczne.

Uroczyste wręczenie nagród laureatom Olimpiady Statystycznej

## 6.5. Projekt EMOS

[emos.stat.gov.pl](https://emos.stat.gov.pl)



W 2014 r. Eurostat oraz Europejski System Statystyczny (European Statistical System, w skrócie: ESS) uruchomili nowatorski projekt edukacyjny European Master in Official Statistics. Głównymi zadaniami EMOS są:

- kształcenie wysokiej klasy specjalistów w zakresie lokalnej i europejskiej statystyki publicznej z krajów członkowskich i kandydujących do UE,
- uczenie zarządzania w warunkach dynamicznie zmieniających się możliwości informacyjnych i technik informatycznych,
- zmniejszanie luki kompetencyjnej absolwentów uczelni w zakresie umiejętności wykorzystywania informacji statystycznych w gremiach decyzyjnych wysokiego szczebla.

Przyznanie certyfikatu EMOS programowi studiów II stopnia umożliwia studentom uzyskanie podwójnego dyplomu ukończenia studiów. Wybierając taką ścieżkę kształcenia, absolwenci – oprócz dyplomu rodzimej uczelni – otrzymują tytuł European Master in Official Statistics nadawany przez Eurostat i ESS.

**Polskie uczelnie posiadające certyfikat EMOS w 2023 r.**

- Uniwersytet Ekonomiczny we Wrocławiu,
- Uniwersytet Gdański,
- Szkoła Główna Gospodarstwa Wiejskiego w Warszawie,
- Uniwersytet Łódzki.



Uniwersytet Ekonomiczny  
we Wrocławiu



UNIwersytet GDAŃSKI



UNIwersytet  
ŁÓDZKI

Ważne jest, aby edukacja statystyczna w GUS była stale rozwijana i modyfikowana, aby sprostać nowym wyzwaniom i oczekiwaniom społecznym. Konstruktywna i efektywna współpraca z różnymi grupami społecznymi, takimi jak media, uczelnie, organizacje pozarządowe czy przedsiębiorstwa, jest kluczowa dla osiągnięcia sukcesów w zakresie edukacji statystycznej

# 7

## Działalność CSR statystyki publicznej

- 7.1. Ład organizacyjny
- 7.2. Prawa człowieka
- 7.3. Praktyki z zakresu pracy
- 7.4. Środowisko
- 7.5. Uczciwe praktyki operacyjne
- 7.6. Zagadnienia konsumenckie
- 7.7. Zaangażowanie społeczne  
i rozwój społeczności lokalnej

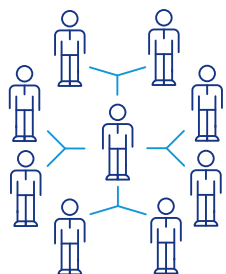
## 7.1. Ład organizacyjny

Pracownicy statystyki publicznej wdrażają dobre praktyki, które mają na celu budowanie organizacji społecznie odpowiedzialnej, szanującej interesariuszy i przestrzegającej zasad etycznych. Wdrożone procesy i struktury organizacyjne usprawniają codzienną pracę służb statystyki publicznej. Poszanowanie długoletnich tradycji daje podstawy do efektywnej pracy.

### Sieć koordynatorów CSR

W GUS spośród pracowników powołano koordynatorów CSR, którzy wspierają realizację działań z zakresu społecznej odpowiedzialności. Zadaniem koordynatorów jest budowanie świadomości pracowników w zakresie CSR i dostępności usług publicznych.

Co roku Wydział Komunikacji Wewnętrznej i CSR organizuje spotkanie dla koordynatorów CSR w GUS, ZWS, CIS i CBS. W 2023 r. omówiono działania CSR zrealizowane w roku ubiegłym oraz zaplanowano harmonogram wydarzeń na kolejny rok. Podczas spotkania koordynatorzy zapoznali się z *Kalendarzem wydarzeń społecznie odpowiedzialnych w GUS 2023 r.* i zaakceptowanym przez Prezesa GUS dokumentem *Kierunki i priorytety*



27

koordynatorów CSR w GUS

45

koordynatorów CSR w pozostałych jssp

*działań w zakresie społecznej odpowiedzialności GUS.* Spotkanie było okazją do bliższego zapoznania się, wymiany dobrych praktyk oraz zgłoszenia przez uczestników propozycji inicjatyw z zakresu CSR.

### Kalendarz wydarzeń społecznie odpowiedzialnych w GUS 2023 r.



Główny Urząd Statystyczny  
Departament Edukacji i Komunikacji

Pierwsza strona dokumentu *Kalendarz wydarzeń społecznie odpowiedzialnych w GUS 2023 r.*

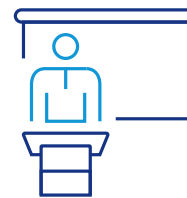


Spotkanie koordynatorów CSR w 2023 r.

## Szkolenia

Stale poszerzamy ofertę szkoleniową o nowe formy, treści i zagadnienia związane ze społeczną odpowiedzialnością, dostępnością i prostym językiem. Nowi pracownicy zapoznają się z nimi, gdy realizują program służby przygotowawczej, uczestnicząc w szkoleniach fakultatywnych i obligatoryjnych. Pracownicy poszerzają swoją wiedzę i kwalifikacje przez udział w szkoleniach wewnętrznych i zewnętrznych. Jest to możliwe dzięki regularnemu zgłaszaniu do Planu szkoleń w GUS potrzeb związanych z rozwijaniem kompetencji pracowniczych w zakresie CSR i dostępności.

Spotkania koordynatorów CSR w GUS, ZWS, CIS i CBS są okazją do podzielenia się wiedzą z zakresu CSR i dostępności. Prezentowane materiały odnoszą się do dostępności architektonicznej, informacyjno-komunikacyjnej i cyfrowej.



# 4 500

pracowników resortu jest informowanych o dostępnych szkoleniach



# 300

pracowników średnio bierze udział w webinarach o tematyce zrównoważonego rozwoju i społecznej odpowiedzialności

## e-Biuro



W statystyce publicznej korzystamy z Elektronicznego Systemu Zarządzania Dokumentami. Gwarantuje on sprawny i szybki przepływ dokumentów oraz poprawia jakość komunikacji w całym resorcie. System przyczynia się też do ograniczenia druku dokumentów w wersji papierowej, co ma korzystny wpływ na środowisko naturalne.

## Portal Korporacyjny Intranet

Pracownicy GUS mają do dyspozycji narzędzie, które jest wykorzystywane do komunikacji wewnętrznej oraz popularyzacji działań z zakresu społecznej odpowiedzialności. Portal Korporacyjny Intranet jest dostępny dla całej organizacji. Dzięki niemu pracownicy:

- są stale informowani o wydarzeniach odbywających się w urzędzie,
- mają dostęp do bazy wiedzy,
- mogą na bieżąco zapoznawać się z dobrymi praktykami wprowadzonymi przez inne instytucje i urzędy.

Portal Korporacyjny Intranet wykorzystujemy, aby informować pracowników statystyki o szkoleniach, webinarach oraz wydarzeniach zewnętrznych z zakresu dostępności i prostego języka, np. o Kongresie Efektywnej Komunikacji czy V Forum Prostego Języka.

Kompetencje pracownicze podnosimy również poprzez udział w programach wewnętrznych GUS. W 2023 r. uczestniczyliśmy w:

- programie Akademia Menadżera (AM),
- Akademii Data Science,
- Programie Trenerów Wewnętrznych Statystyki Publicznej (PTWstat).

## Działania na rzecz dostępności

Zgodnie z ustawą o zapewnianiu dostępności osobom ze szczególnymi potrzebami oraz dostępności cyfrowej stron internetowych i aplikacji mobilnych podmiotów publicznych:

- przeprowadziliśmy Monitoring z Planu działania na rzecz zapewniania dostępności osobom ze szczególnymi potrzebami w GUS na lata 2021–2025,
- podjęliśmy współpracę z Państwowym Funduszem Rehabilitacji Osób Niepełnosprawnych (PFRON) w ramach wymiany dobrych praktyk,
- odbyliśmy audyt zewnętrzny w ramach wsparcia doradczego *Współpraca na rzecz dostępności – szkolenia dla koordynatorów*, którego wynikiem jest zaakceptowany przez KPRM Raport Jednostkowy z działań doradczych w GUS,
- poddaliśmy się audytowi wewnętrznemu pn. *Audyt w zakresie realizacji zadań wynikających z ustawy z dnia 19 lipca 2019 r. o zapewnianiu dostępności osobom ze szczególnymi potrzebami i ustawy z 4 kwietnia 2019 r. o dostępności cyfrowej stron internetowych i aplikacji mobilnych podmiotów publicznych*.



**255**

pracowników przeszkolonych z dostępności



**9**

edycji szkoleń dla redaktorów merytorycznych stron internetowych



**3**

edycje szkoleń w zakresie dostępności architektonicznej i projektowania uniwersalnego



**3**

edycje szkoleń dla redaktorów technicznych stron internetowych



**2**

audyty dostępności



Plakat webinaru dla pracowników jednostek służb statystyki publicznej

## Dzień Statystyki Polskiej i Europejski Dzień Statystyki

Dzień Statystyki Polskiej przypada 9 marca i upamiętnia pierwszy na ziemiach polskich spis powszechny, który został przeprowadzony w 1798 r. Z tej okazji Prezes GUS dr Dominik Rozkrut złożył życzenia pracownikom, które zostały opublikowane na portalu korporacyjnym.

Drugą ważną datą dla statystyki jest 20 października, w którym obchodzimy Europejski Dzień Statystyki. W 2023 r. z tej okazji Prezes GUS dr Dominik Rozkrut udzielił wywiadu, którego można odsłuchać w audycji *Jak statystyka jest wykorzystywana na co dzień* zrealizowanej przez Program IV Polskiego Radia.

Corocznie pracownicy statystyki celebrują oba święta, organizując:

- wydarzenia,
- webinaria,
- filmy,
- konkursy,
- dni otwarte GUS.



Baner z okazji Dnia Statystyki Polskiej w 2023 r.

## 7.2. Prawa człowieka

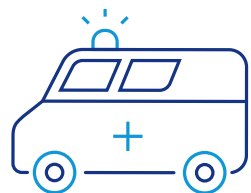
Stale podejmujemy działania, które podnoszą świadomość z zakresu praw człowieka. Organizujemy spotkania edukacyjne i akcje o tematyce prozdrowotnej oraz bierzemy udział w kampaniach społecznych, które mają na celu uwrażliwienie pracowników na potrzeby osób ze szczególnymi potrzebami.

### Działania o charakterze prozdrowotnym

W 2023 r. zorganizowaliśmy 3 webinaria o charakterze prozdrowotnym z udziałem wybitnych ekspertów i badaczy. Podczas spotkań pracownicy nie tylko wzbogacili swoją wiedzę z zakresu omawianej tematyki, lecz także mogli zadawać pytania prelegentom podczas sesji Q&A.

Tematyka webinarów:

- wody lecznicze Polski,
- zaburzenia depresyjne,
- budowa oka, diagnostyka oraz leczenie chorób oczu.



**3**

webinaria prozdrowotne



**1 210**


zadowolonych uczestników

**WEBINAR**  
**ZABURZENIA DEPRESYJNE**  
**30 maja 2023 r., godz. 10:00**

Prelegent  
**Prof. Dominika Dudek**  
Prezes Zarządu Głównego Polskiego  
Towarzystwa Psychiatrycznego

Platforma: **Webex, on line**

**Serdecznie zapraszamy do udziału!**

 Główny  
Urząd Statystyczny

  
Polskie Towarzystwo Psychiatryczne



## Akcja Mammobus w GUS

Zorganizowaliśmy badania profilaktyczne dla pracujących w GUS kobiet w wieku 50–69 lat. Akcja została przeprowadzona w mammobusie, co było możliwe dzięki współpracy z Narodowym Funduszem Zdrowia (NFZ). Celem inicjatywy było podniesienie świadomości o nowotworach kobiecych oraz zapewnienie łatwego dostępu do bezpłatnych badań.

Dzięki akcji zostało przebadanych **26 kobiet**.

## Promowanie badań profilaktycznych



W 2023 r. uruchomiliśmy stronę poświęconą badaniom profilaktycznym na Portalu Korporacyjnym. Znajdują się tam informacje NFZ na temat ogólnopolskich oraz międzynarodowych inicjatyw prozdrowotnych, a także materiały i wywiady z ekspertami z dziedziny profilaktyki chorób i promocji zdrowia.



Mammobus pod budynkiem GUS



Plakat zapraszający do udziału w badaniach profilaktycznych

## Aktywność sportowa



Jedną z ulubionych form aktywności sportowej pracowników w 2023 r. były piesze wycieczki krajobrazowe. Ich organizatorem oraz pomysłodawcą jest działające w GUS Koło PTTK „Traper”.



**5**

pieszych wycieczek



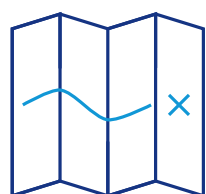
**70**

zadowolonych uczestników



**35 h 56'**

czasu przejścia



**148 km**

pokonanego dystansu



Pracownicy GUS podczas pieszej wycieczki Koła PTTK „Traper”



## Aktywność kulturalna










Na Portalu Korporacyjnym Intranet prowadzona jest witryna Kultura. Zamieszczane są na niej bieżące wydarzenia kulturalne Warszawy. Celem witryny jest nie tylko dzielenie się wiedzą z pracownikami o spektaklach, seansach, wystawach, lecz także inspirowanie ich do odkrywania podobnych wydarzeń w innych miastach.

## Kampanie i inicjatywy społeczne

Uczestniczyliśmy w kampaniach i inicjatywach społecznych, aby uwrażliwić pracowników na potrzeby innych osób i wyrazić solidarność w walce o poprawę jakości ich życia.

Braliśmy udział w:

-  21 III Światowym Dniu Zespołu Downa,
-  2 IV Światowym Dniu Świadomości Autyzmu,
-  3 XII Międzynarodowym Dniu Osób z Niepełnosprawnościami,
-  20 VI Światowym Dniu Uchodźcy,
-  19 VII Światowym Dniu Pomocy Humanitarnej,
-  10 X Światowym Dniu Hospicjów i Opieki Paliatywnej,
-  XI Kampanii Movember.

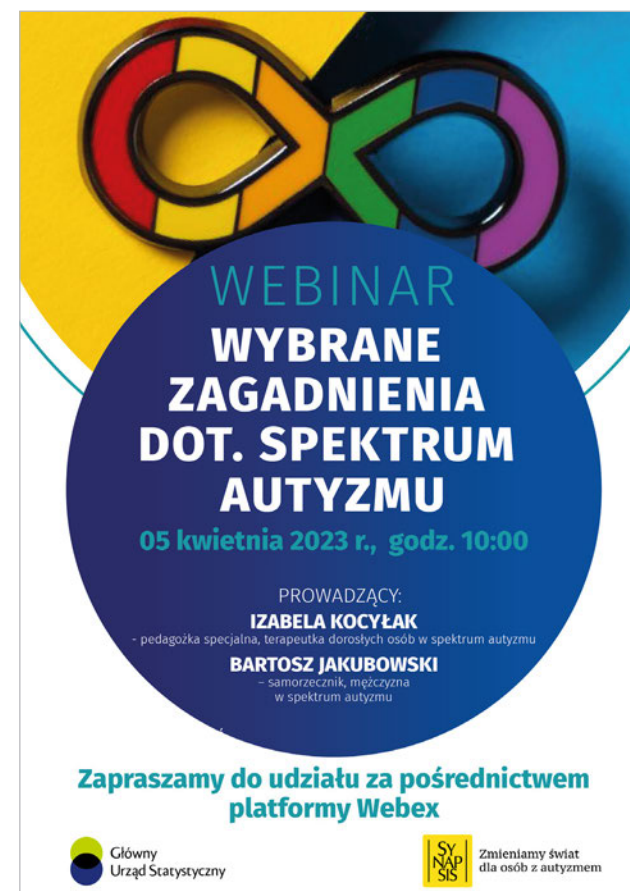


Pracownicy GUS podczas kampanii Movember

## Spotkanie edukacyjne na temat spektrum autyzmu

Z okazji Światowego Dnia Autyzmu wraz z Fundacją Synapsis zorganizowaliśmy webinar dla pracowników statystyki publicznej. Spotkanie edukacyjne *Wybrane zagadnienia dotyczące spektrum autyzmu* przeprowadzili eksperci, którzy na co dzień zajmują się tą tematyką.

Podczas spotkania pracownicy mogli dowiedzieć się, z jakimi wyzwaniami mierzą się osoby w spektrum autyzmu oraz ich rodziny.



Plakat zapraszający pracowników GUS na webinar o tematyce autyzmu

## Kampania Ambasador badania *Zintegrowane statystyki dotyczące gospodarstw rolnych*

Jedną z kluczowych kampanii, którą przeprowadziliśmy w 2023 r. była Kampania Ambasador badania *Zintegrowane statystyki dotyczące gospodarstw rolnych*. Celem kampanii było spisanie się w kanale samospisu internetowego jak największej liczby użytkowników gospodarstw rolnych.

Ambasadorem badania mógł zostać każdy pracownik jednostek służb statystyki publicznej, który dokonał zgłoszenia oraz przesłał wypełniony formularz dokonanych działań w ramach kampanii. Rolą ambasadora było zachęcenie użytkowników gospodarstw rolnych do udziału w badaniu reprezentacyjnym poprzez:

- samospis internetowy – od 1 do 16 czerwca 2023 r.,
- wywiad telefoniczny lub bezpośredni realizowany przez ankietera statystycznego – od 19 czerwca do 14 sierpnia 2023 r.

Ambasadorzy dzięki kompetencjom, wiedzy i doświadczeniu udzielali ankietowanym dodatkowych informacji o samospisie oraz budowali pozytywne relacje pomiędzy pracownikami statystyki a społeczeństwem. Udział w kampanii sprawił, że ambasadorzy wzmocnili swoje poczucie przynależności do służb statystyki publicznej oraz przekonali się o społecznej użyteczności wykonywanej przez nich pracy.

### Efekty Kampanii Ambasador badania



**43**

ambasadorów



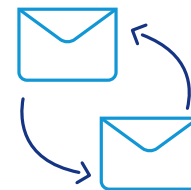
**200**

udostępnionych postów i relacji  
w mediach społecznościowych



**1 800**

przekazanych ulotek  
i plakatów



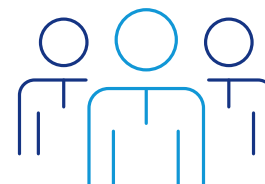
**5-krotny**

mailing do mediów i do instytucji



**promowanie**

badania wśród sołtysów,  
wójtów, burmistrzów,  
prezydentów miast



**promowanie**

badania wśród członków rodzin  
i znajomych



Współfinansowane przez  
Unię Europejską

## ZINTEGROWANE STATYSTYKI DOTYCZĄCE GOSPODARSTW ROLNYCH

### Szanowni Rolnicy!

Od 1 czerwca do 14 sierpnia 2023 r. na terenie całego kraju zostanie przeprowadzone badanie dotyczące gospodarstw rolnych.



Dane można przekazać przez formularz on-line na stronie [stat.gov.pl](http://stat.gov.pl) lub ankieterowi (telefonicznie lub osobiście).

Celem badania jest dostarczenie informacji o gospodarstwach rolnych i związanych z nimi gospodarstwach domowych, koniecznej dla realizacji krajowej i regionalnej polityki rolnej. Uzyskane z badania dane stanowią również podstawę do oceny efektów Wspólnej Polityki Rolnej.

Tożsamość ankietera można sprawdzić na stronie: [badania-ankietowe.stat.gov.pl/sprawdz-tozsamosc-ankietera](http://badania-ankietowe.stat.gov.pl/sprawdz-tozsamosc-ankietera)



Szczegóły: [badania-ankietowe.stat.gov.pl](http://badania-ankietowe.stat.gov.pl)



Infolinia: 22 279 99 99



### **W kampanii Ambasador badania Zintegrowane statystyki dotyczące gospodarstw rolnych wzięli udział pracownicy z następujących jednostek służb statystyki publicznej:**

Urząd Statystyczny w Białymstoku,

Urząd Statystyczny w Bydgoszczy,

Urząd Statystyczny w Gdańsku,

Urząd Statystyczny w Katowicach,

Urząd Statystyczny w Kielcach,

Urząd Statystyczny w Opolu,

Urząd Statystyczny w Poznaniu,

Urząd Statystyczny w Rzeszowie,

Urząd Statystyczny w Szczecinie,

Urząd Statystyczny w Warszawie,

Urząd Statystyczny we Wrocławiu,

Urząd Statystyczny w Zielonej Górze,

Centralna Biblioteka Statystyczna,

Główny Urząd Statystyczny.

## 7.3. Praktyki z zakresu pracy

Podajemy działania związane z bezpieczeństwem w miejscu pracy, przyjazną rekrutacją oraz integracją. Wspieramy pracowników organizując szkolenia, które korzystnie wpływają na rozwój ich kompetencji zawodowych oraz stosujemy dobre praktyki w utrzymaniu work-life balance.

### Zasady służby cywilnej

Pracownicy GUS będący członkami korpusu służby cywilnej przy wykonywaniu zadań kierują się zasadami służby cywilnej, które wynikają z przepisów prawa.

1. Zasada legalizmu, praworządności i pogłębiania zaufania obywateli do organów administracji publicznej.
2. Zasada ochrony praw człowieka i obywatela.
3. Zasada bezinteresowności.
4. Zasada jawności i przejrzystości.
5. Zasada dochowania tajemnicy ustawowo chronionej.
6. Zasada profesjonalizmu.
7. Zasada odpowiedzialności za działanie lub zaniechanie działania.
8. Zasada racjonalnego gospodarowania środkami publicznymi.
9. Zasada otwartości i konkurencyjności naboru.

### Równe traktowanie w zatrudnieniu i przebiegu stosunku pracy

W procesie rekrutacji stosujemy zasadę otwartości i przejrzystości oraz dbamy o zapewnienie równych szans osobom ubiegającym się o pracę. Dostosowujemy proces rekrutacji do potrzeb kandydatów. Szczególną wagę przywiązujemy do rekrutacji osób ze szczególnymi potrzebami.

Dla kandydatów aplikujących do pracy w GUS oraz nowo zatrudnionych pracowników przygotowaliśmy ulotki informacyjne i plakaty informujące o prawach i przywilejach osób z niepełnosprawnościami.



### Rozwój i kształcenie pracowników

Wspieramy pracowników, którzy chcą podnosić swoje kwalifikacje zawodowe. Stwarzamy optymalne warunki pracy oraz zapewniamy szerokie możliwości dofinansowania kosztów kształcenia.

Pracownicy mogą uzyskać pomoc finansową w postaci:

- dofinansowania dla osób przygotowujących rozprawę doktorską w trybie eksternistycznym (#DoktoratzGUS),
- dofinansowania do studiów podyplomowych,
- dofinansowania do studiów I i II stopnia.

Osobom, które chcą się kształcić oferujemy dodatkowe możliwości, m.in.:


- pogodzenia pracy zawodowej z pracą naukową,
- dopasowania harmonogramu pracy zawodowej do harmonogramu zajęć na studiach I i II stopnia oraz studiach podyplomowych,
- zwolnienia z całego lub części dnia pracy w celu udziału w obowiązkowych zajęciach w szkołach doktorskich,
- udzielenia urlopu szkoleniowego osobom piszącym prace doktorskie i dyplomowe oraz przygotowującym się do egzaminów eksternistycznych i potwierdzających kwalifikacje zawodowe.



Pani Olga Weikum z dyplomem ukończenia studiów podyplomowych


# #DoktoratzGUS

CZYLI PROGRAM DOFINANSOWANIA I WSPARCIA DLA DOKTORANTÓW I ROZPRAW DOKTORSKICH W TRYBIE EKSTERNISTYCZNYM



## 6 POWODÓW DLA KTÓRYCH WARTO ZGŁOSIĆ SIĘ DO PROGRAMU

- 1 Uzyskasz stopień naukowy przy wsparciu GUS
- 2 Podniesiesz swoje kwalifikacje i kompetencje zawodowe
- 3 Otworzysz się na nowe możliwości kształcenia w statystyce publicznej
- 4 Dostaniesz dofinansowanie w ramach programu
- 5 Uzyskasz zwolnienie z całości lub części dnia pracy
- 6 Będziesz miał warunki do pogodzenia pracy zawodowej z pracą naukową



## 6 KORZYŚCI Z PRZYSTĄPIENIA DO PROGRAMU

- 1 Dołączysz do grupy ekspertów w statystyce publicznej
- 2 Podzielisz się nowo zdobytą wiedzą na szkoleniach, konferencjach i webinarjach
- 3 Zasilisz społeczność wysoko kwalifikowanych pracowników
- 4 Wyznaczysz nowe trendy w rozwoju statystyki publicznej
- 5 Wykorzystasz swój potencjał naukowy w programie Akademia Data Science
- 6 Będziesz mógł dołączyć do Programu Trenerów Wewnętrznych Statystyki Publicznej

### TYLKO KROK DO SKORZYSTANIA Z PROGRAMU

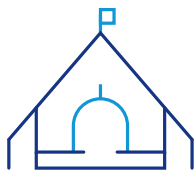
Aplikuj !

**SZCZEGÓŁOWE INFORMACJE NA TEMAT PROGRAMU UDZIELĄ CI:**  
p. Marta Jopek: m.jopek@stat.gov.pl  
p. Lidia Donica: l.donica@stat.gov.pl

Plakat programu #DoktoratzGUS

## Benefity w ramach Zakładowego Funduszu Świadczeń Socjalnych (ZFŚS)

Wszyscy pracownicy GUS mogą skorzystać z oferowanego przez ZFŚS dofinansowania:



wypoczynku  
tzw. „wczasów pod gruszą”



wydarzeń o charakterze  
kulturalnym



zajęć sportowo-rekreacyjnych,  
w tym karty typu „benefit”



rajdu statystyków

## Międzyzakładowa Kasa Zapomogowo-Pożyczkowa (MKZP)

Pracownicy GUS, CIS, ZWS, CBS mogą należeć do MKZP. Jej głównym celem jest propagowanie oszczędności i gospodarności. Członkowie kasy mogą liczyć na pomoc materialną w postaci krótko- i długoterminowych pożyczek z rzeczywistym oprocentowaniem 0%.

Aby przystąpić do kasy należy:

- złożyć wypełnioną deklarację przystąpienia do MKZP,
- dokonać wpłaty wpisowej,
- co miesiąc wpłacać wkład członkowski.



Plakat promujący MKZP

## Work-life balance

Departament Edukacji i Komunikacji w 2023 r. zgłosił udział dobrych praktyk realizowanych w GUS w II edycji Konkursu Szefa Służby Cywilnej na najlepsze praktyki work-life balance w służbie cywilnej. Celem konkursu było przedstawienie rozwiązań, dzięki którym pracownicy mogą lepiej godzić życie zawodowe z prywatnym. Do konkursu jako dobre praktyki zgłosiliśmy:

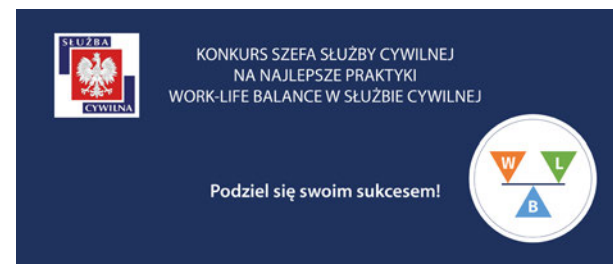
- webinary prozdrowotne,
- rozwiązania zawarte w dokumencie pn. *Kierunki i priorytety działań w zakresie społecznej odpowiedzialności GUS*,
- pracę hybrydową.



Dobra praktyka *Kierunki i priorytety działań w zakresie społecznej odpowiedzialności GUS* została zgłoszona jako działanie innowacyjne w konkursie Forum Zarządzania Publicznego. Innowacyjne praktyki w administracji publicznej organizowanego przez Krajową Szkołę Administracji Publicznej. Kapituła IV konkursu przyznała Certyfikat Innowacyjnej Praktyki Forum Zarządzania Publicznego za dużą wartość merytoryczną i wysoką jakość proponowanych przez GUS rozwiązań.



Certyfikat Innowacyjnej Praktyki FZP przyznany GUS przez Krajową Szkołę Administracji Publicznej



Plakat promujący II edycję Konkursu Szefa Służby Cywilnej na najlepsze praktyki WLB w służbie cywilnej

## Praca poza siedzibą urzędu

Zasady i wytyczne dotyczące pracy hybrydowej są zgodne z regulacjami ustawowymi.

Pracownicy mają zapewniony sprzęt oraz środki komunikacji elektronicznej niezbędne do świadczenia pracy poza siedzibą urzędu. Dokumenty podpisywane i przekazywane są drogą elektroniczną, bez konieczności tworzenia wersji papierowej.

Tabela struktury pracy hybrydowej ze źródła opracowanego przez Biuro Organizacji i Kadr dla Kierownictwa GUS

Struktura pracy zdalnej/stacjonarnej w GUS	Liczba pracowników	%
Ogółem	709	100
Praca zdalna	681	96
w wymiarze standardowym	458	67
w wymiarze większym niż standardowy	154	23
korzystający z art. 67 § 6 i 7 Kp	57	8
Praca stacjonarna	28	4
stanowiska wyłączone z możliwości pracy zdalnej	16	57
niekorzystający z możliwości pracy zdalnej	12	43

## Integracja pracowników

Jedną z akcji integracyjnych przeprowadzonych w 2023 r. był Konkurs Prezesa GUS *Badania ankietowe oczami dzieci i młodzieży*. Jego celem była popularyzacja badań ankietowych. Konkurs cieszył się dużym zainteresowaniem – przesłano 72 prace konkursowe w trzech kategoriach wiekowych: do 6 lat, 7–12 lat oraz 13–17 lat. Jury wyłoniło 20 laureatów, którzy otrzymali nagrody specjalne: smartwatche, głośniki, myszki bezprzewodowe oraz dysk twardy. Pozostali uczestnicy konkursu otrzymali dyplomy oraz drobne upominki. Wybrane prace wydrukowano w kalendarzu ściennym na 2024 rok.



Łukasz Grzybowski, lat 13 – laureat III miejsca w kategorii wiekowej 13–17 lat




Jagoda Simińska – laureatka IV miejsca w kategorii wiekowej do 6 lat



Florentyna Franków, lat 13 – laureatka I miejsca w kategorii wiekowej 13–17



Wiktoria Walczyk – laureatka IV miejsca w kategorii wiekowej 13–17 lat



Borys Drop – laureat IV miejsca w kategorii wiekowej 7–12 lat



Konkurs plastyczny „Badania ankietowe oczami dzieci i młodzieży”  
V miejsce w kategorii wiekowej 13–17 lat  
Paweł Maj, Urząd Statystyczny w Rzeszowie

## Październik 2024

Poniedziałek	Wtorek	Środa	Czwartek	Piątek	Sobota	Niedziela
30	1	2	3	4	5	6
7	8	9	10	11	12	13
14 Dzień Edukacji Narodowej	15	16	17	18	19	20 Europejski Dzień Statystyki
21	22	23	24	25	26	27
28	29	30	31	1	2	3
4	5	6	7	8	9	10

Wrzesień 2024

Pn	Wt	Śr	Cz	Pt	Sob	Nd
26	27	28	29	30	1	2
3	4	5	6	7	8	9
10	11	12	13	14	15	16
17	18	19	20	21	22	23
24	25	26	27	28	29	30
1	2	3	4	5	6	7

Listopad 2024

Pn	Wt	Śr	Cz	Pt	Sob	Nd
26	29	30	31	1	2	3
4	5	6	7	8	9	10
11	12	13	14	15	16	17
18	19	20	21	22	23	24
25	26	27	28	29	30	1
2	3	4	5	6	7	8

## 7.4. Środowisko

Promujemy świadomość ekologiczną i właściwą postawę wobec środowiska wśród pracowników statystyki publicznej. Działania edukacyjne w tym zakresie realizujemy poprzez organizację akcji proekologicznych i upowszechnianie wśród pracowników rzetelnych informacji z tego zakresu. W 2023 r. zakończyliśmy proces termomodernizacji siedziby GUS, dzięki któremu znacząco obniżyliśmy zużycie energii w urzędzie.

### Dzień bez Opakowań Foliowych

23 stycznia 2023 r. pracownicy GUS włączyli się w inicjatywę Dnia bez Opakowań Foliowych. Akcja miała na celu zwrócenie uwagi na problem masowej produkcji plastiku oraz zachęcenie pracowników do ograniczenia użycia jednorazowych produktów i opakowań. W tym dniu pracownicy GUS otrzymali torby wielokrotnego użytku oraz zostali zachęceni do zastąpienia nimi toreb foliowych. O szczegółach inicjatywy można przeczytać we wpisie, który zamieszczono na Portalu Korporacyjnym.

### Zachęcamy do oszczędzania energii

Wydział Komunikacji Wewnętrznej i CSR w listopadzie 2023 r. udostępnił pracownikom GUS materiały o sposobach oszczędzania energii elektrycznej. Zawierały one plakat z hasłem *Energia elektryczna – nie marnuję, oszczędzam!* oraz informator *Broszura z prostymi sposobami na oszczędzanie energii*. Plakat i broszura zostały przygotowane i rozesłane w wersji elektronicznej.

Akcja miała na celu zachęcenie pracowników do skorzystania z prostych sposobów oszczędzania energii elektrycznej w budynku GUS oraz do zastosowania dobrych praktyk dotyczących redukcji zużycia energii w życiu codziennym. W broszurze informacyjnej przypomniano też o możliwości korzystania z kalkulatora oszczędności energii.



Rozdawanie toreb wielokrotnego użytku podczas obchodów Dnia bez Opakowań Foliowych



## Energia elektryczna – nie marnuję, oszczędzam!

### Moje działania:



przed zakończeniem pracy stacjonarnej i opuszczeniem budynku ustawiam pokrętkę głowic termostatycznych w sezonie grzewczym w pozycji 3 na skali liczbowej



odłączam od źródła zasilania inne urządzenia, z których nie korzystam



gdy nie potrzebuję wyłączam oświetlenia w pomieszczeniach biurowych, gospodarczych, sanitarnych, socjalnych



ograniczam gotowanie pełnego czajnika wody



nie pozostawiam po zakończeniu pracy włączonych urządzeń drukujących



ograniczam zużycie papieru, materiałów biurowych, tuszu i tonerów

### Działania pracodawcy:



co druga oprawa oświetleniowa pozostaje wyłączona



sukcesywne zmniejszenie zużycia energii elektrycznej przez sieć IT oraz urządzenia informatyczne



wymienione zostały żarówki w oprawach oświetlenia zewnętrznego na energooszczędne LED



bieżące analizowanie potrzeb zakupowych i ograniczenie wydatków do niezbędnego minimum

**Robię wiele, w sposób efektywny energetycznie!**


## Redukujemy zużycie papieru

Wyrazem naszej troski o środowisko jest ograniczenie zużycia papieru. W tym celu m.in. dwa razy w roku przygotowujemy kilka wzorów wirtualnych kartek świątecznych i udostępniamy je pracownikom. Zachęcamy, aby przesyłali elektroniczne życzenia do współpracujących z GUS instytucji, urzędów oraz środowisk akademickich i biznesowych, a także do kolegów i koleżanek pracujących w resorcie. Dzięki temu zużywamy mniej papieru, a tym samym przyczyniamy się do ograniczenia wycinki drzew.



## Termomodernizacja budynku GUS

W listopadzie 2023 r. zakończyliśmy wieloletni projekt, którego celem było poprawienie efektywności energetycznej siedziby GUS. Przeprowadzony na koniec projektu audyt energetyczny wykazał, że zrealizowaliśmy wszystkie zakładane w projekcie wskaźniki jakości. W wyniku termomodernizacji zdołaliśmy obniżyć jednostkową energię pierwotną budynku GUS aż do 50,3% wartości przed modernizacją.



Zmodernizowany budynek archiwum GUS



Panele instalacji solarnej zamontowane w ramach termomodernizacji



Elewacja południowo-zachodnia od strony al. Niepodległości

## Parking rowerowy



Pracownicy GUS mają stały dostęp do parkingu rowerowego. Znajdują się tam stojaki rowerowe, które są udogodnieniem dla osób wybierających rower jako środek transportu. Z myślą o nich na Portalu Korporacyjnym funkcjonuje witryna Rowerowy GUS. To kompendium wiedzy dla pracowników, którzy dojeżdżają do urzędu rowerem.

## 7.5. Uczciwe praktyki operacyjne

Postępujemy etycznie w kontaktach urzędu z innymi organizacjami. Stosujemy zasady z zakresu przeciwdziałania korupcji oraz w sposób odpowiedzialny działamy w sferze publicznej. Stosujemy uczciwe praktyki operacyjne, dzięki czemu przeciwdziałamy nadużyciom, dbamy o relacje z interesariuszami i zapewniamy odpowiedzialną edukację.

### Przejrzyste zasady

Polska statystyka publiczna jest częścią światowego systemu statystycznego ONZ, a także systemu OECD i Europejskiego Systemu Statystycznego (ESS – European Statistical System). Przynależność do wspomnianych organizacji zobowiązuje do przestrzegania konkretnych wytycznych i zasad.

### Przeglądy partnerskie

Przeglądy partnerskie (ang. *peer reviews*) są częścią strategii Europejskiego Systemu Statystycznego (ESS), który tworzą Eurostat, krajowe urzędy statystyczne i inni producenci statystyk (ONAs). Takimi organami są ministerstwa, urzędy i instytucje, które produkują i udostępniają dane na potrzeby europejskie.

Przeglądy partnerskie pozwalają ocenić stopień przestrzegania zasad EKPS przez kraje należące do ESS, przy tworzeniu, opracowywaniu i rozpowszechnianiu statystyk europejskich.

W 2023 r. został opublikowany *Raport z Przeglądu Partnerskiego dla Polski*.



## Procedury na wypadek sytuacji kryzysowych

W GUS wypracowaliśmy i konsekwentnie stosujemy:

- dokumenty,
- wzory informacji,
- procedury,
- instruktaże.

Przygotowaliśmy je na wypadek wystąpienia poszczególnych stopni alarmowych i stopni alarmowych CRP (cyberbezpieczeństwa).

Na podstawie Ustawy z 10 czerwca 2016 r. o działaniach antyterrorystycznych oraz Rozporządzenia Prezesa Rady Ministrów z 25 lipca 2016 r. w sprawie zakresu przedsięwzięć wykonywanych w poszczególnych stopniach alarmowych i stopniach alarmowych CRP w Głównym Urzędzie Statystycznym zostały ustanowione *Procedury*



Dla pracowników przygotowane są instruktaże i szkolenia na wypadek sytuacji kryzysowych

*realizacji przedsięwzięć w ramach poszczególnych stopni alarmowych i stopni alarmowych CRP w jednostkach służb statystyki publicznej.*

Dokument określa zadania do wykonania w przypadku wprowadzenia, zmiany lub odwołania stopni alarmowych lub stopni alarmowych CRP w jednostkach służb statystyki publicznej.

## Przeciwdziałanie korupcji

Stosujemy się do procedury antykorupcyjnej. Na Portalu Korporacyjnym GUS utworzyliśmy witrynę Działania antykorupcyjne. Pracownicy są zobowiązani do uczestniczenia w szkoleniach antykorupcyjnych.

Wykorzystywana do tego celu platforma e-learningowa jest przygotowana przez CBA. Celem szkoleń jest m.in. prezentacja polityki antykorupcyjnej państwa, problematyki whistleblowingu (raportowania o nielegalnych niewłaściwych lub nieetycznych praktykach pracodawców), przedstawienie roli organizacji pozarządowych w przeciwdziałaniu korupcji i badań społecznych związanych z tą problematyką, dostarczenie informacji na temat wpływu korupcji na gospodarkę, społeczeństwo i politykę.



**28**

uczestników szkolenia  
*Przeciwdziałanie korupcji*



## Etyka w urzędzie

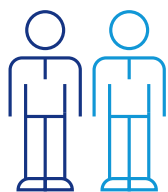
Promujemy kulturę uczciwości oraz wzmacnianie etosu służby cywilnej. Działania te służą poprawie profesjonalizmu, bezstronności i neutralności politycznej członków korpusu. Pracownicy GUS biorą udział w szkoleniach z zakresu etyki, dzięki którym mogą zgłębić wiedzę nt. zachowań etycznych, etycznym przywództwie i innych istotnych aspektach tego zagadnienia.

### Uczestnicy szkoleń z etyki



43

osoby niezajmujące wyższych stanowisk w służbie cywilnej



2

osoby zajmujące wyższe stanowiska w służbie cywilnej

## Zrównoważone zamówienia publiczne

Przy realizowaniu zamówień publicznych w GUS:

- kupujemy w sposób przemyślany tylko niezbędne rzeczy,
- nabywamy produkty i usługi w najmniejszym stopniu oddziałujące na środowisko,
- uwzględniamy społeczne i ekonomiczne skutki naszych decyzji zakupowych,
- wprowadziliśmy obowiązek stosowania klauzul środowiskowych oraz innych elementów zrównoważonych zamówień.

Stosowanie klauzul społecznych i środowiskowych to jeden z elementów zrównoważonych zamówień publicznych, który jest powszechną praktyką w GUS. Opracowaliśmy wewnętrzne regulacje mające na celu włączenie kwestii społecznych i środowiskowych do procedur zamówień publicznych. Stosujemy dobre praktyki zrównoważonych zamówień publicznych na każdym etapie tego procesu, czyli planowania, procedowania i realizacji.

Podczas gali w Ministerstwie Rozwoju i Technologii zespół zakupowy z GUS został uhonorowany Dyplomem za zajęcie I miejsca w Konkursie Ekspert Zamówień Publicznych 2023 w kategorii Zamówienie Społeczne.



Wręczenie nagród Zespołowi Zamówień Publicznych z GUS

## Porozumienia partnerskie i patronaty honorowe



1

nawiązanie porozumienia partnerskiego GUS z Ministerstwem Cyfryzacji

W GUS konsekwentnie nawiązujemy porozumienia partnerskie z różnymi instytucjami. Porozumienia regulują zasady współpracy, np. w zakresie:

- prowadzenia eksperymentalnych prac badawczych zmierzających do opracowania nowych mierników statystycznych,
- prowadzenia wspólnych analiz i projektów analityczno-badawczych,
- organizowania seminariów i konferencji krajowych oraz międzynarodowych.

Organizatorami wydarzeń są uczelnie publiczne, stowarzyszenia i fundacje oraz instytuty badawcze.

---

Patronat honorowy Prezesa GUS to wyraz szczególnego uznania dla przedsięwzięć związanych z misją i zadaniami realizowanymi przez statystykę publiczną, które charakteryzują się wysokim poziomem merytorycznym i organizacyjnym.

---



15

wydarzeń objętych patronatem

Prezes Głównego Urzędu Statystycznego objął Patronatem Honorowym VIII Konferencję Naukową *Bezpieczeństwo energetyczne – filary i perspektywa rozwoju* 11–12 września 2023 roku, organizowaną przez Politechnikę Rzeszowską im. Ignacego Łukasiewicza.



Plakat informujący o patronacie

## Deklaracja prostego języka

Deklarację prostego języka podpisaliśmy w listopadzie 2022 r. Uczymy się, jak przekazywać informacje w sposób prosty i zrozumiały dla każdego. Stosujemy prosty język, dzięki czemu usprawniamy komunikację i wytyczamy standardy w statystyce publicznej.

W 2023 r. prowadziliśmy działania na rzecz popularyzacji prostego języka, których celem była edukacja pracowników w tym zakresie. Powołaliśmy Społeczność ds. popularyzacji prostego języka. Pierwsze spotkanie Społeczności odbyło się 9 listopada 2023 r., kolejne 4 grudnia 2023 r.



26–27 października 2023 r. członkowie Społeczności ds. popularyzacji prostego języka powołanej w GUS wzięli udział w Kongresie Efektywnej Komunikacji. Wydarzenie odbyło się w Bibliotece Uniwersytetu Warszawskiego



Spotkania Społeczności ds. popularyzacji prostego języka odbywają się co najmniej raz na kwartał

## 7.6. Zagadnienia konsumentckie

Praktyki z tego obszaru dotyczyły przede wszystkim wypracowania spójnych zasad udostępniania danych użytkownikom zasobów informacyjnych statystyki publicznej. Kluczowe kwestie wynikały z rozporządzenia RODO i odnosiły się do obsługi klientów oraz ochrony ich danych osobowych. Priorytetem działań w tym zakresie było zapewnienie bezpieczeństwa danych oraz dostępności i równego dostępu do usług.

### Udostępnianie danych

Za obsługę użytkowników danych (pisemną i telefoniczną) odpowiedzialny był Wydział Obsługi Klientów w Departamencie Edukacji i Komunikacji. Korespondencja z interesantami dotyczyła popularyzacji ogólnodostępnych zasobów Portalu Informacyjnego GUS, wyjaśnień metodologicznych lub innych zagadnień związanych z funkcjonowaniem statystyki publicznej.

### Bezpieczeństwo danych

Dbamy o bezpieczeństwo gromadzonych danych. Osoby, które składały zapotrzebowanie na statystyki przy pomocy Formularza zapytania o dane, oświadczają, że zapoznają się z informacjami dotyczącymi przetwarzania danych osobowych w ramach formularza.

Respondenci i sprawozdawcy, których dane osobowe zostały pozyskane w ramach badań statystycznych mają zagwarantowane prawa i wolności wynikające z rozporządzenia RODO i innych uregulowań prawnych. W procesie przetwarzania danych osobowych uczestniczą wyłącznie osoby upoważnione przez administratora do ich przetwarzania z zachowaniem zasad wiedzy koniecznej.

### Obsługa osób ze szczególnymi potrzebami

W 2023 r. pracownicy zaangażowani w obsługę klienta uczestniczyli w szkoleniach, których celem było zapewnienie odpowiedniego poziomu obsługi klientów ze szczególnymi potrzebami. Podnosili swoje kompetencje w zakresie stosowania prostego języka w pismach.



Baner informujący o cyklicznych spotkaniach dot. dostępności cyfrowej, które organizuje Ministerstwo Cyfryzacji

## Podejście CSR-D


Istotną kwestią w działalności urzędu stanowi promowanie koncepcji CSR-D (*Corporate Social Responsibility and Disability*) w środowisku pracy. Odnosi się ona do sprawnego funkcjonowania w społeczeństwie i w życiu zawodowym osób ze szczególnymi potrzebami. Podstawowym celem CSR-D jest zwiększenie zatrudnienia pracowników z niepełnosprawnościami w urzędach i firmach, podnoszenie ich satysfakcji z wykonywanej pracy i identyfikacji z pracodawcą, a także zwiększanie kompetencji pracowników w obsłudze klientów ze szczególnymi potrzebami.

Naszym celem było zaangażowanie pracowników statystyki publicznej w działania związane z ogólnie pojętą tematyką niepełnosprawności. Aby go zrealizować, w 2023 r. podjęliśmy następujące inicjatywy:


- zaktualizowaliśmy ulotkę *Prawa i przywileje osób z niepełnosprawnościami w GUS*,
- wzięliśmy udział w projekcie *Współpraca na rzecz dostępności – szkolenia dla koordynatorów*,
- uczestniczyliśmy w szkoleniu z zakresu zarządzania i koordynowania dostępności cyfrowej w projektach dla pracowników administracji publicznej,
- promowaliśmy szkolenia KPRM w zakresie dostępności cyfrowej,
- realizowaliśmy Plan działania na rzecz poprawy zapewniania dostępności osobom ze szczególnymi potrzebami Głównego Urzędu Statystycznego na lata 2021–2025: [bip.stat.gov.pl/e-urząd/dostepnosc](http://bip.stat.gov.pl/e-urząd/dostepnosc),
- powołaliśmy Społeczność ds. popularyzacji prostego języka.

Kancelaria Prezesa Rady Ministrów  
realizuje projekt dofinansowany z Funduszy Europejskich

### „WSPÓŁPRACA NA RZECZ DOSTĘPNOŚCI – SZKOLENIA DLA KOORDYNATORÓW”



Projekt współfinansowany przez Unię Europejską ze środków Europejskiego Funduszu Społecznego (Program Operacyjny Wiedza Edukacja Rozwój, Oś Priorytetowa II. Efektywne polityki publiczne dla rynku pracy, gospodarki i edukacji, Działanie 2.16. Usprawnienie procesu stanowienia prawa).



[www.mapadotacji.gov.pl](http://www.mapadotacji.gov.pl)

Fundusze Europejskie Wiedza Edukacja Rozwój

Rzeczpospolita Polska

Unia Europejska Europejski Fundusz Społeczny

Plakat informacyjny *Współpraca na rzecz dostępności – szkolenia dla koordynatorów*

## 7.7. Zaangażowanie społeczne i rozwój społeczności lokalnej

Nasz urząd jest instytucją społecznie odpowiedzialną. Współpracujemy z instytucjami zajmującymi się wsparciem osób potrzebujących oraz zachęcamy pracowników do aktywności na rzecz społeczności lokalnej.

W 2023 roku:

- organizowaliśmy i wspieraliśmy akcje charytatywne na rzecz potrzebujących (m.in. zbiórka książek, pomoc humanitarna dla uchodźców z Ukrainy),
- zachęcaliśmy do udziału w spotkaniach edukacyjnych podnoszących poziom wiedzy pracowników (webinar *Rozliczenie PIT za rok 2022*) i świadomość społeczną o potrzebach osób ze szczególnymi potrzebami (akcja *Przełącz 1,5% podatku*),
- braliśmy udział w ogólnopolskich akcjach społecznych (Betlejemskie Światło Pokoju).

### Zbiórka książek w GUS

GUS, po raz kolejny, we współpracy z Centralną Biblioteką Statystyczną włączył się do akcji Wielkiej Zbiórki Książek.


Zebrane książki przekazaliśmy do Fundacji Zacztyani.org., skąd trafiły do placówek medycznych, szpitali, domów seniora, zakładów karnych, hospicjów, domów dziecka oraz innych placówek pomocowych w całej Polsce.



**7**  
zbiórek książek



**346**  
zebranych książek



**250**  
książek dla dorosłych



**96**  
książek dla dzieci



Półki z zebranymi książkami w ramach Wielkiej Zbiórki Książek w GUS



## Pomoc humanitarna dla uchodźców z Ukrainy

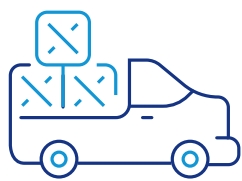
W roku 2023 kontynuowaliśmy akcję pomocy osobom z Ukrainy. Zbieraliśmy odzież zimową dla kobiet, mężczyzn i chłopców przebywających na terenie Expo Modlińska w Warszawie.

W ramach akcji zebraliśmy kurtki, bluzy, swetry, spodnie, obuwie sportowe i zimowe, które zostały przekazane potrzebującym uchodźcom z Ukrainy. Pracownicy bardzo zaangażowali się w inicjatywę, po raz kolejny okazując solidarność potrzebującym.



4

akcje pomocowe



70

kartonów z darami

## Betlejemskie Światło Pokoju

Po raz szósty wzięliśmy udział w akcji przekazania symbolicznego ognia przez Związek Harcerstwa Polskiego. W imieniu pracowników statystyki publicznej Betlejemskie Światło Pokoju przyjął Prezes GUS dr Dominik Rozkrut. Zeszłoroczne hasło *Czyńmy Pokój* podkreślało, że pokój w dzisiejszych czasach jest ważną wartością.



Przekazanie Betlejemskiego Światła Pokoju

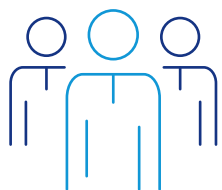


## Webinar Rozliczenie PIT za rok 2022

Z inicjatywy GUS w marcu 2023 r. eksperci z Krajowej Administracji Skarbowej przeprowadzili webinar dotyczący rozliczania podatku dochodowego. Pracownicy służb statystyki publicznej zapoznali się z najnowszymi zmianami w rozliczeniach PIT za 2022 r. Poruszone zostały zagadnienia dotyczące rodzajów zeznań, ulg czy zwrotów nadpłat.



Plakat zapraszający do udziału w webinarium



**650**

uczestników webinaru

## Akcja Przekaż 1,5% podatku

W ramach działań społecznie odpowiedzialnych zorganizowano coroczną akcję *Przekaż 1,5% podatku*. Jej celem było zachęcenie pracowników do przekazania 1,5% podatku na rzecz organizacji pożytku publicznego (OPP). Akcji towarzyszyło hasło: *Pokażmy, że statystycy potrafią pomagać innym!*



Plakat informujący o akcji Przekaż 1,5% podatku



**61**

zgłoszonych organizacji

The background features a large light blue circle on the left and a larger dark blue circle on the right that overlaps it. A thin light blue arc curves across the top and bottom. In the bottom left, a small circle with diagonal hatching is connected to the main arc.

8

**Kluczowe wydarzenia  
w 2023 r.**

## Kluczowe wydarzenia w 2023 r.

W 2023 r. Główny Urząd Statystyczny był organizatorem, współorganizatorem lub uczestnikiem wydarzeń i spotkań o charakterze branżowym oraz skierowanych do szerokiego grona uczestników.

### Wizyta w GUS współautorki raportu dotyczącego Global Innovation Index

**11 stycznia 2023 r., Warszawa**

W Głównym Urzędzie Statystycznym odbyło się spotkanie ze współautorką raportu dotyczącego Global Innovation Index, Loreną Riverą Leon.

Globalny Indeks Innowacyjności mierzy poziom innowacji na tle środowiska gospodarczego i geopolitycznego. Przedstawia najbardziej innowacyjne gospodarki na świecie i klasyfikuje ich wyniki w zakresie innowacji. Indeks obejmuje około 80 wskaźników, w tym miary dotyczące środowiska politycznego, edukacji, infrastruktury i rozwoju nauki w każdej gospodarce.



Dr Dominuk Rozkrut, Lorena Rivera Leon oraz uczestnicy spotkania

### Podpisanie porozumienia o współpracy polsko-koreańskiej

**14 lutego 2023 r., Warszawa**

Główny Urząd Statystyczny odwiedzili goście z Korei Południowej. Delegacja składała się z przedstawicieli Koreańskiego Banku Importu i Eksportu (KEXIM), Uniwersytetu Kyung-Hee oraz firmy ArsPraxia Corporation. Instytucje te, razem z firmą KT, tworzą konsorcjum wykonawcze projektu, który stanowi część koreańskiego Programu Dzielenia się Wiedzą.

Kulminacyjnym momentem wizyty było podpisanie przez Prezesa GUS, dra Dominika Rozkruta oraz przedstawiciela koreańskiej delegacji – Pana Tae Yong Yoon, porozumienia w sprawie wdrażania projektu pn. *Wykorzystanie źródeł big data w monitorowaniu zmian w turystyce*.

Projekt ten wyznaczył nową jakość w zakresie łączenia źródeł danych statystycznych i pozastatystycznych, w szczególności wykorzystania wielkich zbiorów danych big data do jeszcze dokładniejszego monitorowania takich zjawisk, jak ruch graniczny czy baza noclegowa.

Wykonawcą projektu został Urząd Statystyczny w Rzeszowie, specjalizujący się m.in. w statystyce sportu i turystyki.



Od lewej: dr Dominik Rozkrut, Yoon Tae-Yong



Uczestnicy spotkania

## Konferencja naukowa *Statystyka w służbie polityki społeczno-gospodarczej: nowe badania, metody i narzędzia*

23–24 marca 2023 r., Warszawa

Konferencja naukowa *Statystyka w służbie polityki społeczno-gospodarczej: nowe badania, metody i narzędzia*, została zorganizowana w ramach obchodów Dnia Statystyki Polskiej. Podczas wystąpień zaprezentowano najważniejsze i najnowsze osiągnięcia w statystyce, które uznano za istotne w zakresie rozwoju społecznego i gospodarczego kraju. Konferencja była okazją do wymiany poglądów i doświadczeń pomiędzy służbami statystyki publicznej oraz przedstawicielami środowiska naukowego. Wymiana ta była szczególnie istotna w aspekcie wykorzystania nowoczesnych technologii w pomiarze statystycznym i analizie danych z różnych źródeł zarówno w praktyce, jak i w teorii.



Dr Dominik Rozkrut oraz uczestnicy panelu dyskusyjnego

## Konferencja naukowa *Metodologia Badań Statystycznych MET2023*

3–5 lipca 2023 r., Warszawa

Konferencja *Metodologia Badań Statystycznych MET2023* była kolejną z cyklu konferencji naukowych, których celem jest integracja środowiska statystyki publicznej. To okazja do spotkania się ekspertów statystyki polskiej i międzynarodowej z przedstawicielami środowiska naukowego, decydentami i praktykami zarządzania oraz biznesu i użytkownikami badań statystycznych.

Celem konferencji było poszukiwanie nowych podejść i metod badawczych w obliczu zmieniających się warunków funkcjonowania statystyki oficjalnej. Prelegenci oraz uczestnicy skupili się na metodologicznych problemach procesów generowania i analizy danych w badaniach reprezentacyjnych, pełnych (spisach) oraz danych pochodzących ze źródeł pozastatystycznych (administracyjnych i nowych źródeł danych, takich jak big data).



Dr Dominik Rozkrut podczas wystąpienia inauguracyjnego konferencję

## XXXVI Konferencja Europa Karpat

5–7 września 2023 r., Karpacz

Europa Karpat to międzynarodowa konferencja i forum dyskusyjne obejmujące kraje, na których terytorium znajdują się Karpaty (Austria, Czechy, Mołdawia, Polska, Rumunia, Serbia, Słowacja, Ukraina i Węgry) oraz państwa z nimi sąsiadujące. W konferencji wziął udział Prezes GUS dr Dominik Rozkrut.

Od 2015 r. do 2022. Polska i Rumunia osiągnęły 30% wzrost gospodarczy. Dlatego nie bałbym się określenia Tygrysy Europy. Należy inwestować w zasoby ludzkie, edukację, a przede wszystkim w wysokie technologie, badania i rozwój.

dr Dominik Rozkrut  
podczas panelu dyskusyjnego



Dr Dominik Rozkrut oraz uczestnicy panelu dyskusyjnego

## Konferencja naukowa *Demograficzne zróżnicowanie przestrzenne Polski. Konsekwencje społeczne i ekonomiczne*

15 listopada 2023 r., Warszawa

Organizatorami konferencji *Demograficzne zróżnicowanie przestrzenne Polski. Konsekwencje społeczne i ekonomiczne* były Rządowa Rada Ludnościowa, Główny Urząd Statystyczny, Wydział Stosowanych Nauk Społecznych i Resocjalizacji Uniwersytetu Warszawskiego. Była ona objęta honorowym patronatem JM Rektora UW prof. dra hab. Alojzego Z. Nowaka.

Głównym celem konferencji było ukazanie demograficznych, społecznych i ekonomicznych aspektów przestrzennego zróżnicowania Polski oraz ich znaczenia dla rozwoju kraju. Badacze i eksperci przedstawili problemy, konsekwencje i wyzwania dla polityki państwa i samorządów. Przyjęli, że sytuacja demograficzna jest ważnym czynnikiem zróżnicowania przestrzennego kraju, który decyduje o rozwoju społecznym i gospodarczym na poziomie lokalnym i ogólnopolskim.



Wystąpienie prof. dr hab. Józefiny Hryniewicz, Przewodniczącej RRL

## Konferencja promująca projekt Wrota Statystyki

30 listopada 2023 r., Warszawa

Konferencja, która odbyła się 30 listopada w Warszawie była podsumowaniem i zwieńczeniem projektu Wrota Statystyki. W gronie ekspertów i praktyków uczestnicy zapoznali się z innowacyjnymi rozwiązaniami i produktami, które w ramach projektu zostały przygotowane dla odbiorców danych.

Projekt Wrota Statystyki miał na celu podniesienie jakości, użyteczności i poprawę dostępności informacji statystycznych dla jak największego grona odbiorców.



Dyr. Janusz Dygaszewicz, Dyr. Renata Bielak, Dyr. Anna Długosz



Uczestnicy konferencji

## KONTAKT

Zachęcamy do kontaktu w sprawie raportu pod adresem:

[Sekretariat-DK@stat.gov.pl](mailto:Sekretariat-DK@stat.gov.pl)

**Dodatkowe informacje na temat działalności GUS znajdują się na stronie**

<https://stat.gov.pl>

### W mediach społecznościowych



@GUS\_STAT



@StatPoland



@GłównyUrządStatystyczny



Główny Urząd Statystyczny



@gus\_stat



Główny Urząd Statystyczny GUS