

Działalność centrów kultury, domów kultury, ośrodków kultury, klubów i świetlic w 2023 r.

29.05.2024 r.

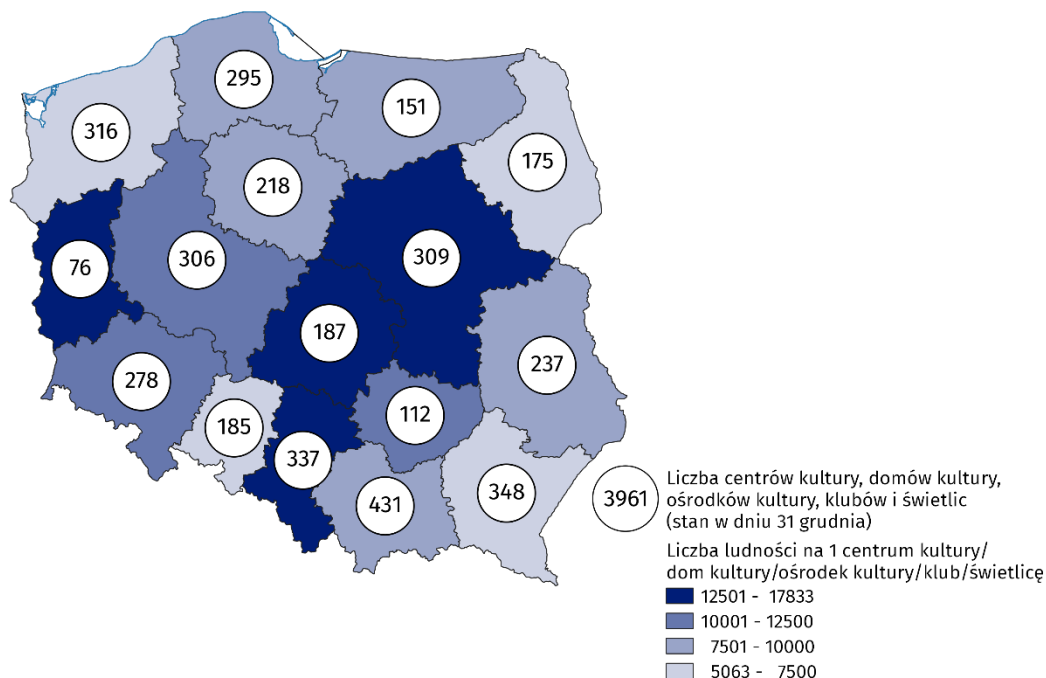

13,8%

Wzrost liczby imprez zorganizowanych przez centra kultury, ośrodki kultury, domy kultury, kluby i świetlice w porównaniu z 2022 r.

W końcu 2023 r. działało 3 961 centrów kultury, domów kultury, ośrodków kultury, klubów i świetlic. W ciągu roku placówki te zorganizowały 258,8 tys. imprez, w których wzięło udział 33,5 mln uczestników.

Najwięcej centrów kultury, domów kultury, ośrodków kultury, klubów i świetlic działało w województwie małopolskim (431), a najmniej w województwie lubuskim (76). Wśród omawianych placówek dominowały ośrodki kultury, które stanowiły 32,9% ogólnej liczby podmiotów, natomiast najmniejszą grupę stanowiły kluby (7,3%). Większość placówek (61,0%) zlokalizowana była na wsi.

Mapa 1. Centra kultury, domy kultury, ośrodki kultury, kluby i świetlice w 2023 r.



11,7% ogólnej liczby placówek działało w województwie małopolskim

Przeważająca większość, tj. 92,9% centrów kultury, domów kultury, ośrodków kultury, klubów i świetlic należała do sektora publicznego, przy czym aż 90,5% do jednostek samorządu gminnego.

Centra kultury, domy kultury, ośrodki kultury, kluby i świetlice zorganizowały łącznie 258,8 tys. imprez, w których uczestniczyło 33,5 mln osób. Najwięcej imprez (101,0 tys.) zorganizowały ośrodki kultury, a najmniej – świetlice (17,8 tys.). W porównaniu z 2022 r. zwiększyła się zarówno liczba zorganizowanych imprez, jak i liczba ich uczestników (odpowiednio o 13,8% i 22,6%).

Najwięcej (29,5% ogólnej liczby imprez) zorganizowano warsztatów. Przeciętnie w jednej imprezie uczestniczyło 129 osób. W festiwalach i przeglądach artystycznych średnia ta wyniosła 631 osób.

Aktywność za pośrednictwem Internetu prowadziło 6,3% centrów kultury, domów kultury, ośrodków kultury, klubów i świetlic, które przeprowadziły 1,6 tys. imprez oraz 0,1 tys. kursów.

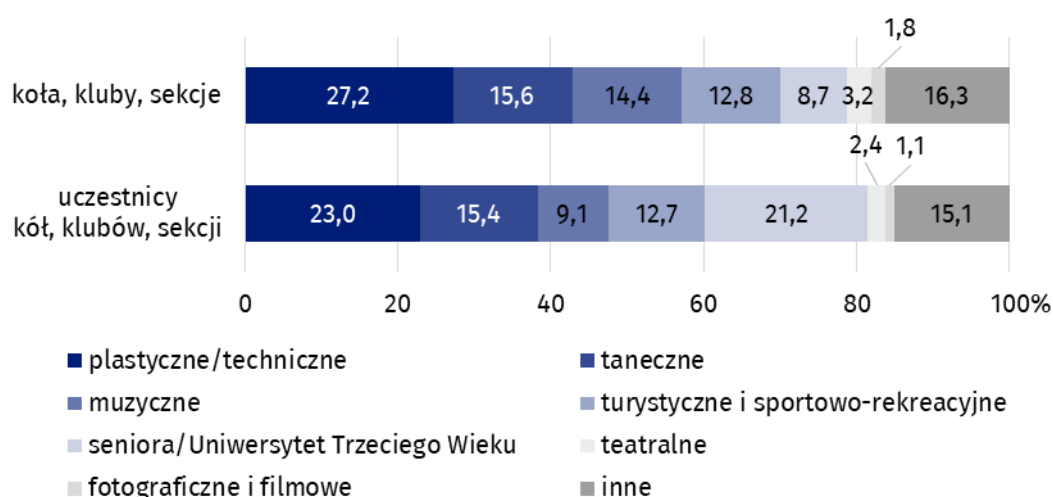
W końcu 2023 r. w centrach kultury, domach kultury, ośrodkach kultury, klubach i świetlicach działało 25,0 tys. różnego rodzaju kół, klubów, sekcji, do których należało 504,8 tys. osób.

W ramach działalności kół, klubów, sekcji zorganizowano najwięcej zajęć plastycznych i technicznych (6,8 tys.), które były również najliczniejsze pod względem uczestników (116,1 tys.).

Centra kultury, domy kultury, ośrodki kultury, kluby i świetlice przeprowadziły łącznie 5,2 tys. kursów. Status absolwenta kursu uzyskało 73,3 tys. osób (wzrost o 18,1% w porównaniu z 2022 r.). Najwięcej prowadzonych było kursów języków obcych (22,5% ogólnej liczby kursów) oraz nauki gry na instrumentach (17,7%).

Wykres 1. Kola, kluby, sekcje i ich uczestnicy w centrach kultury, domach kultury, ośrodkach kultury, klubach i świetlicach według rodzaju w 2023 r.

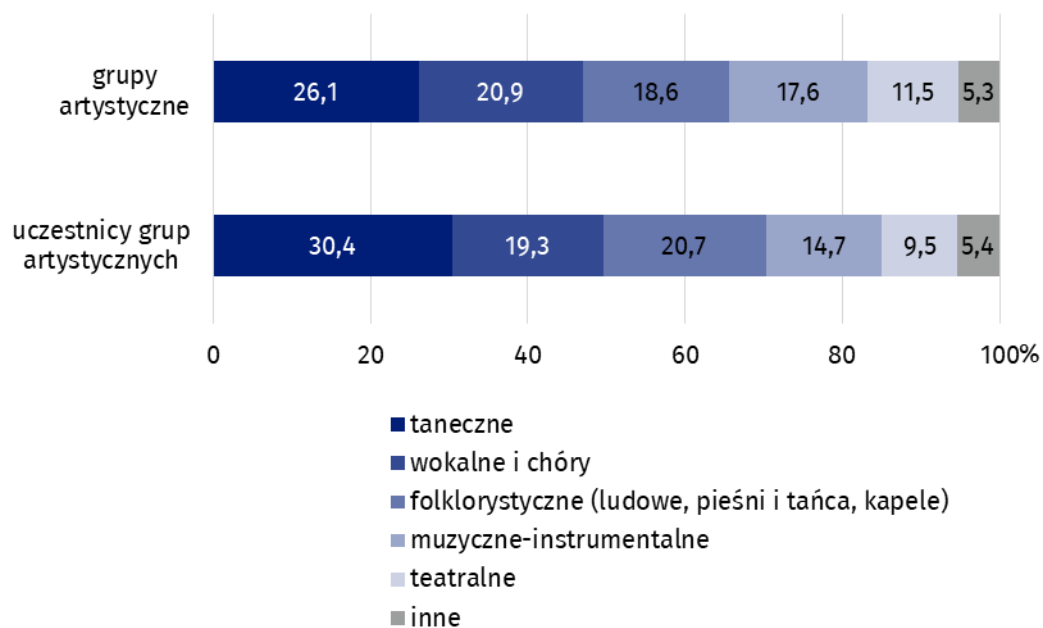
Stan w dniu 31 grudnia



Według stanu na koniec 2023 r. w centrach kultury, domach kultury, ośrodkach kultury, klubach i świetlicach działało 14,3 tys. grup artystycznych, w tym najwięcej grup tanecznych – 3,7 tys. Z ogólnej liczby 250,3 tys. uczestników grup artystycznych – 63,8% stanowiły dzieci i młodzież szkolna. Co piątym uczestnikiem grup artystycznych była osoba powyżej 60. roku życia (20,6%).

Wykres 2. Grupy artystyczne i ich uczestnicy w centrach kultury, domach kultury, ośrodkach kultury, klubach i świetlicach według rodzaju w 2023 r.

Stan w dniu 31 grudnia



W przypadku cytowania danych Głównego Urzędu Statystycznego prosimy o zamieszczenie informacji: „Źródło danych GUS”, a w przypadku publikowania obliczeń dokonanych na danych opublikowanych przez GUS prosimy o zamieszczenie informacji: „Opracowanie własne na podstawie danych GUS”.

Opracowanie merytoryczne:
Urząd Statystyczny w Krakowie
Dyrektor Agnieszka Szlubowska
Tel: 12 420 40 50

Rozpowszechnianie:
Wydział Współpracy z Mediami
Tel. komórkowy: 695 255 032
Tel. stacjonarne: 22 608 38 04, 22 449 41 45,
22 608 30 09

e-mail: obslugaprasowa@stat.gov.pl

-  stat.gov.pl
-  [@GUS_STAT](https://twitter.com/GUS_STAT)
-  [@GlownyUrzadStatystyczny](https://www.facebook.com/GlownyUrzadStatystyczny)
-  [gus_stat](https://www.instagram.com/gus_stat)
-  [glownyurządstatystycznygus](https://www.youtube.com/glownyurządstatystycznygus)
-  [glownyurządstatystyczny](https://www.linkedin.com/company/glownyurządstatystyczny)

Powiązane opracowania

[Kultura i dziedzictwo narodowe w 2022 r.](#)

[Działalność centrów kultury, ośrodków kultury, domów kultury, klubów i świetlic w 2022 r.](#)

Ważniejsze pojęcia dostępne w słowniku

[Dom kultury](#)

[Impreza](#)

[Klub](#)

[Koło w instytucji kultury](#)

[Organizator jednostki](#)

[Ośrodek kultury](#)

[Sala widowiskowa](#)

[Świetlica](#)

[Uczestnik imprezy](#)