

Kinematografia w 2025 r.

24.04.2026 r.


0,3%

Wzrost liczby widzów w kinach stałych w porównaniu z 2024 r.

Według stanu na koniec 2025 r. w Polsce działały 534 kina stałe, które posiadały 1,5 tys. sal kinowych i 285,4 tys. miejsc na widowni. W ciągu roku wyświetlono 2,2 mln seansów filmowych, które obejrzało 49,7 mln widzów. Liczba wyprodukowanych filmów kinowych i telewizyjnych wyniosła 302 (o 15,3% więcej niż w roku poprzednim).

Działalność kin

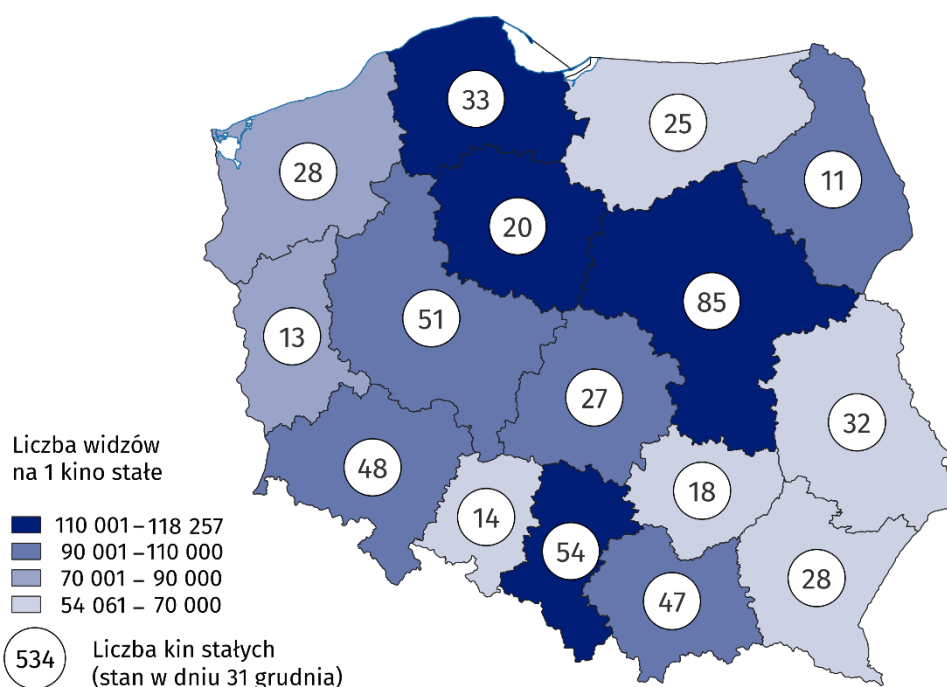
Na koniec 2025 r. w Polsce działały 534 kina stałe. Najwięcej z nich działało w województwie mazowieckim (85), a najmniej w województwie podlaskim (11). Kina stałe posiadały 1,5 tys. sal oraz 285,4 tys. miejsc na widowni.

W ciągu roku kina stałe zgromadziły 49,7 mln widzów (o 0,3% osób więcej niż w 2024 r.), przy czym najwięcej widzów odwiedziło kina z województwa mazowieckiego (9,5 mln), a najmniej z opolskiego (0,8 mln). Najwięcej widzów w przeliczeniu na jedno kino stałe odnotowano w województwie kujawsko-pomorskim (118,3 tys.), a najmniej w świętokrzyskim (54,1 tys.).

W kinach stałych wyświetlono 2,2 mln seansów (o 1,7% mniej w porównaniu z 2024 r.). Najwięcej seansów odnotowano w kinach z województwa mazowieckiego (390,5 tys.), a najmniej z lubuskiego (38,3 tys.).

Kina stałe w województwie mazowieckim zgromadziły blisko jedną piątą wszystkich widzów

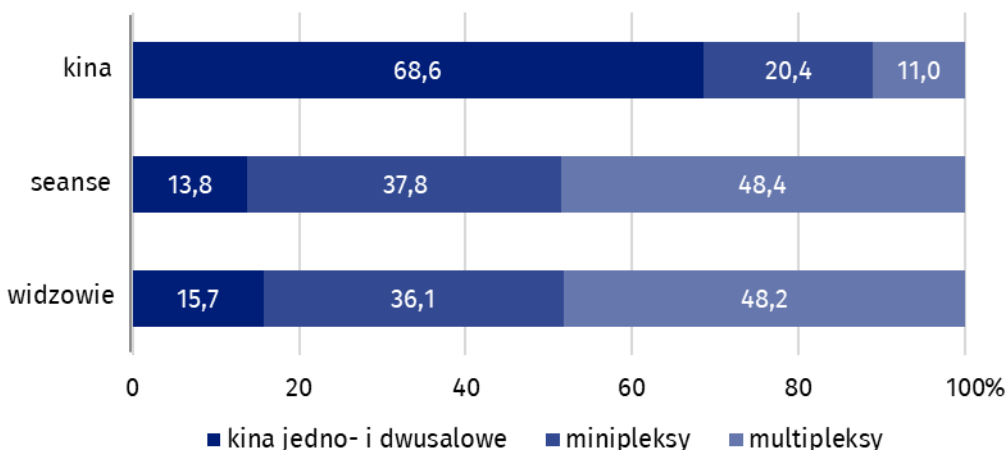
Mapa 1. Kina stałe i widzowie w 2025 r.



W omawianym roku funkcjonowało 366 kin stałych posiadających 1 lub 2 sale projekcyjne, 109 minipleksów (posiadających od 3 do 7 sal) oraz 59 multipleksów (posiadających 8 lub więcej sal). W multipleksach wyświetlono 48,4% wszystkich seansów, które obejrzało 48,2% ogólnej liczby widzów. Minipleksy wyświetliły 37,8% seansów, które obejrzało 36,1% widzów. Jeden multipleks dysponował średnio 2,0 tys. miejsc na widowni i wyświetlił średnio 17,7 tys. seansów i odwiedziło go średnio 405,7 tys. widzów.

Wykres 1. Kina stałe, seanse i widzowie w 2025 r.

Stan w dniu 31 grudnia

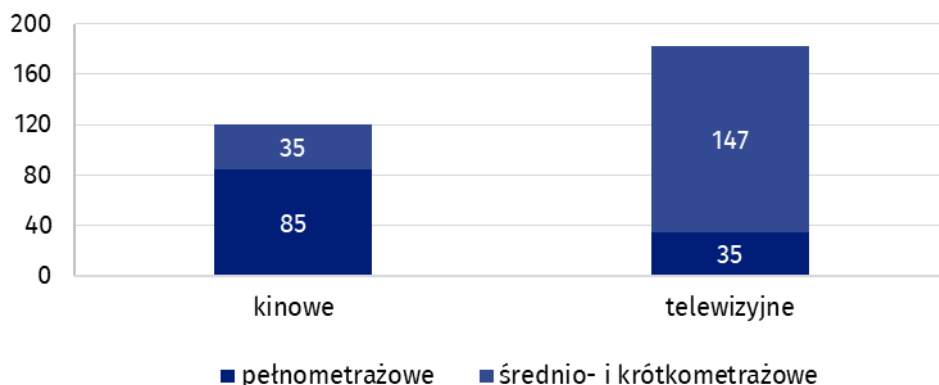


W multipleksach odnotowano blisko połowę ogólnej liczby widzów oraz wyświetlonych seansów w kinach stałych

Produkcja filmowa

W 2025 r. w Polsce wyprodukowano 302 filmy (o 15,3% więcej niż w 2024 r.), w tym 120 filmów pełnometrażowych (o 30,4% więcej niż w 2024 r.) oraz 182 średnio- i krótkometrażowe (o 7,1% więcej niż w 2024 r.).

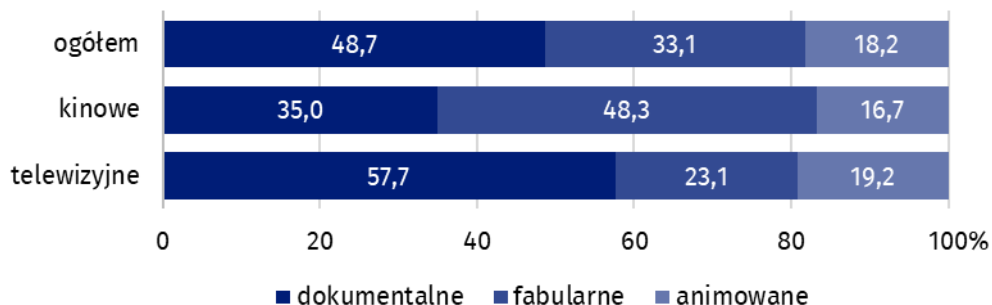
Wykres 2. Filmy wyprodukowane w 2025 r.



Większość wyprodukowanych filmów pełnometrażowych stanowiły filmy kinowe (70,8%), natomiast wśród produkcji średnio- i krótkometrażowych dominowały filmy telewizyjne (80,8%).

Z ogólnej liczby wyprodukowanych filmów w 2025 r., filmy dokumentalne stanowiły 48,7%, fabularne – 33,1%, a animowane – 18,2%. Wśród filmów kinowych przeważały produkcje fabularne (48,3%), natomiast w przypadku filmów telewizyjnych – dokumentalne (57,7%).

Wykres 3. Filmy wyprodukowane w 2025 r. według rodzajów



Filmy dokumentalne stanowiły 48,7% wszystkich wyprodukowanych filmów

W porównaniu z 2024 r. liczba wszystkich wyprodukowanych filmów kinowych zwiększyła się o 29,0%, a telewizyjnych – o 7,7%.

Dane prezentowane w tym opracowaniu pochodzą z badania zrealizowanego w oparciu o Sprawozdanie z produkcji filmowej (symbol K-06) oraz Sprawozdanie kina (symbol K-08). Informacje na temat metodologii badań znajdują się w [Zeszycie metodologicznym – Statystyka kultury](#).

W przypadku cytowania danych Głównego Urzędu Statystycznego prosimy o zamieszczenie informacji: „Źródło danych GUS”, a w przypadku publikowania obliczeń dokonanych na danych opublikowanych przez GUS prosimy o zamieszczenie informacji: „Opracowanie własne na podstawie danych GUS”.

Opracowanie merytoryczne:
Urząd Statystyczny w Krakowie
Dyrektor Agnieszka Szlubowska
Tel: 12 420 40 50

Rozpowszechnianie:
Wydział Prasowy
Tel. komórkowy: 695 255 032
Tel. stacjonarne: 22 608 38 04, 22 449 41 45,
22 608 30 09
e-mail: obslugaprasowa@stat.gov.pl

-  stat.gov.pl
-  [@GUS_STAT](https://twitter.com/GUS_STAT)
-  [@GlownyUrzadStatystyczny](https://www.facebook.com/GlownyUrzadStatystyczny)
-  [@gus_stat](https://www.instagram.com/gus_stat)
-  [@GłównyUrządStatystycznyGUS](https://www.youtube.com/GlownyUrzadStatystycznyGUS)
-  [@Główny Urząd Statystyczny](https://www.linkedin.com/company/Glowny-Urzad-Statystyczny)

Powiązane opracowania

[Kultura i dziedzictwo narodowe w 2024 r.](#)

[Kinematografia w 2024 r.](#)

[Zeszyt metodologiczny – Statystyka kultury](#)

Temat dostępny w bazach danych

[Dziedzinowe Bazy Wiedzy \(DBW\) – Społeczeństwo – Kultura](#)

[Bank Danych Lokalnych \(BDL\) – Kultura – Kina](#)

Ważniejsze pojęcia dostępne w słowniku

[Kino stałe](#)

[Widzowie](#)

[Film](#)