

Działalność centrów kultury, domów kultury, ośrodków kultury, klubów i świetlic w 2017 r.

30.05.2018 r.

W 2017 r. działało 471 centrów kultury, 678 domów kultury, 1355 ośrodków kultury, 333 kluby i 1393 świetlice

 **1,4%**

wzrost liczby imprez zorganizowanych przez centra kultury, ośrodki i domy kultury, kluby i świetlice w porównaniu z 2016 r.

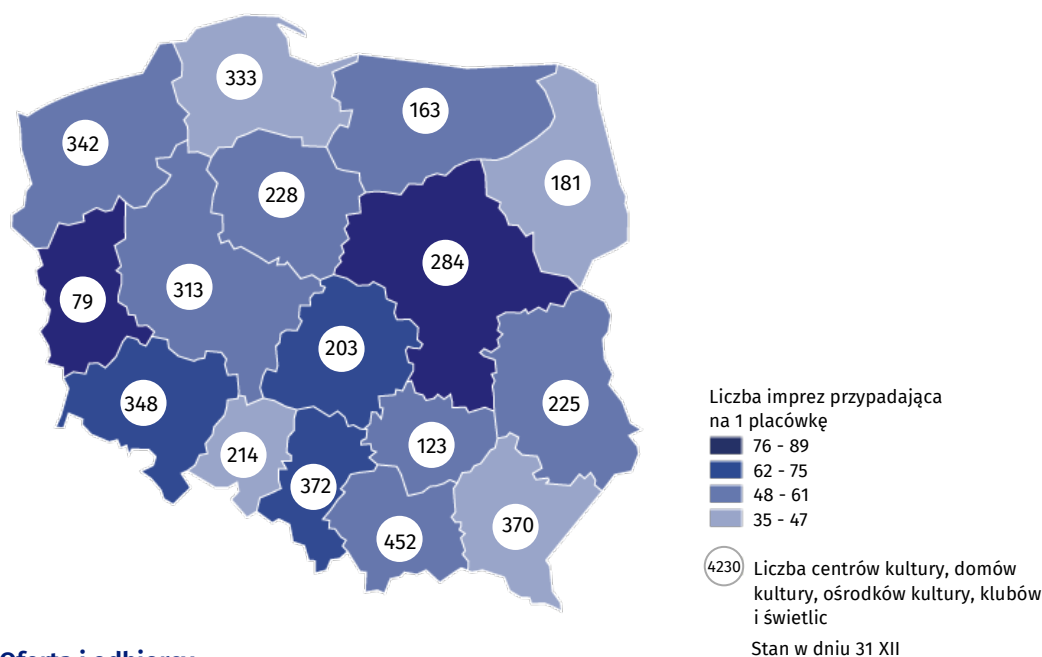
W 2017 r. działalność prowadziło 4230 centrów kultury, domów i ośrodków kultury, klubów i świetlic (o 0,6% więcej w porównaniu z 2016 r.). Łącznie instytucje zorganizowały 239,7 tys. imprez, które zgromadziły 36,3 mln uczestników. W odniesieniu do 2016 r. liczba zorganizowanych imprez wzrosła o 1,4%, natomiast uczestników o 2,2%.

Centra kultury, domy kultury, ośrodki kultury, kluby i świetlice

Największą zbiorowość w 2017 r. stanowiły ośrodki kultury i świetlice (65,0% ogólnej liczby instytucji). Na wsi działalność prowadziło 2,7 tys. instytucji, wśród których dominowały świetlice (48,9%) oraz ośrodki kultury (30,8%). W miastach przeważały domy kultury i ośrodki kultury (60,4%).

Mapa 1. Centra kultury, domy kultury, ośrodki kultury, kluby i świetlice według województw

Stan w dniu 31 XII

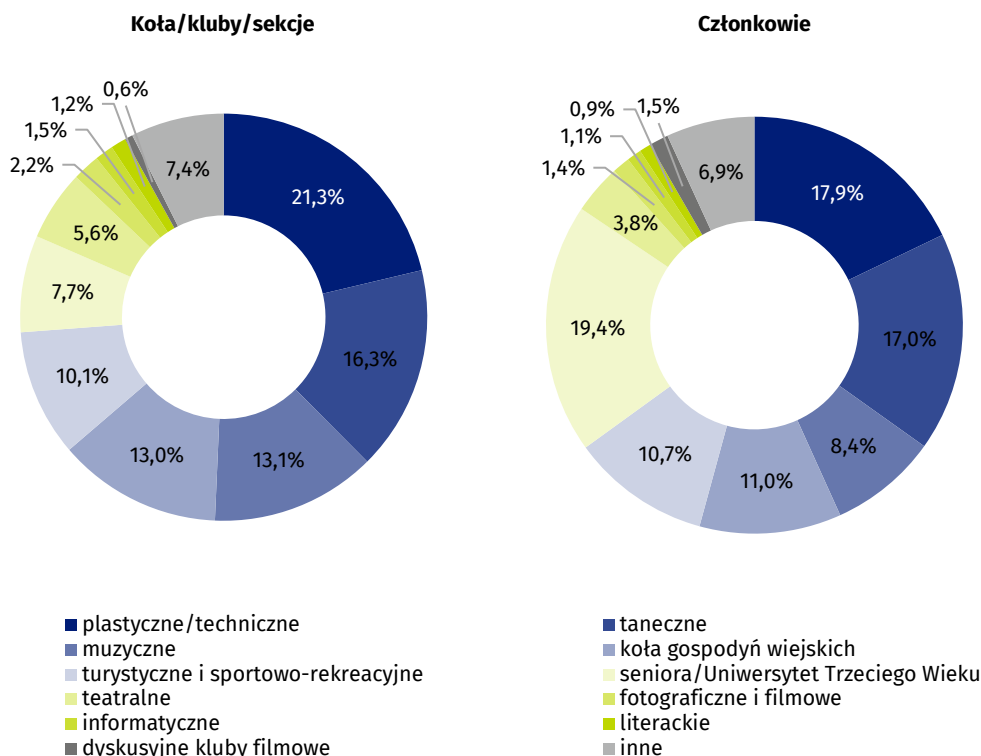


Najwięcej instytucji działało w województwie małopolskim (452)

Oferta i odbiorcy

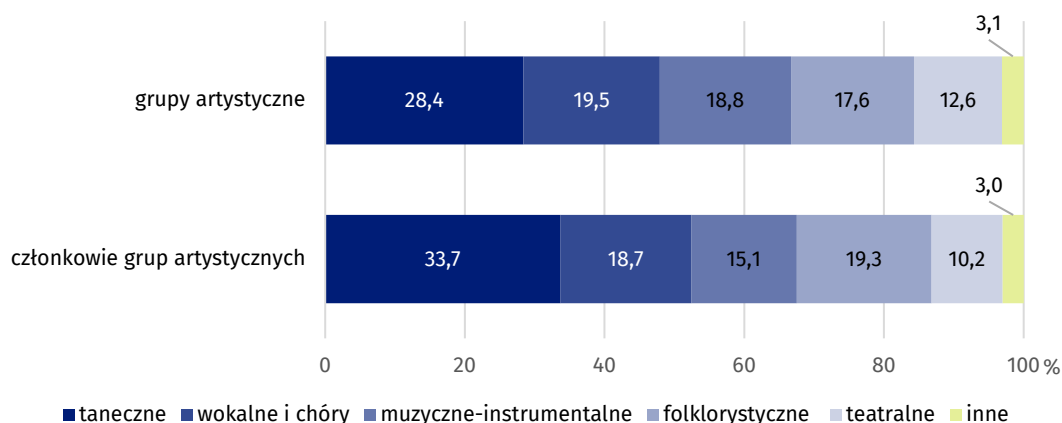
Centra kultury, domy i ośrodki kultury, kluby i świetlice prowadziły 27,0 tys. różnego rodzaju kół/klubów/sekcji zrzeszających 559,3 tys. członków. Najliczniej działały koła plastyczne i techniczne (21,3%). Liczne były także kluby seniora i Uniwersytety Trzeciego Wieku, które łącznie stanowiły 7,7% ogółu kół/klubów/sekcji i zrzeszały 19,4% ogółu członków. Instytucje prowadziły łącznie 6,4 tys. kursów (o 4,7% mniej niż w 2016 r.). Status absolwenta kursu uzyskało 96,2 tys. osób. Najwięcej prowadzonych było kursów nauki gry na instrumentach (22,3%) oraz języków obcych (21,7%).

Wykres 1. Struktura kół/klubów/sekcji i ich członków w centrach kultury, domach i ośrodkach kultury, klubach i świetlicach



W centrach kultury, domach i ośrodkach kultury, klubach i świetlicach działało 17,1 tys. grup artystycznych skupiających 291,2 tys. członków. Największą liczbę stanowiły taneczne grupy artystyczne (28,4% ogółu), które zrzeszały 33,7% ogólnej liczby członków. 19,5% wszystkich grup artystycznych stanowiły grupy wokalne i chóry (18,7% ogólnej liczby członków), a 18,8% grupy muzyczne-instrumentalne (15,1% ogólnej liczby członków).

Wykres 2. Struktura grup artystycznych i ich członków w centrach kultury, domach kultury, ośrodkach kultury, klubach i świetlicach



W 2017 r. instytucje zorganizowały łącznie 239,7 tys. imprez, które zgromadziły 36,3 mln uczestników. Największy udział miały ośrodki kultury – 39,1% ogólnej liczby imprez oraz 42,4% ogólnej liczby uczestników. Kluby zorganizowały najmniejszą liczbę imprez (7,6% ogółu). Najmniej osób uczestniczyło w imprezach zorganizowanych przez świetlice (2,0% ogółu).

1 instytucja zorganizowała średnio 57 imprez

Tablica 1. Działalność centrów kultury, domów kultury, ośrodków kultury, klubów i świetlic

WYSZCZEGÓLNIENIE	2013	2014	2015	2016	2017
Instytucje ^a	3901	4019	4070	4204	4230
Pracownie specjalistyczne ^a	6518	7237	7494	8141	8539
Jednostki posiadające salę widowiskową ^a	1968	2065	2172	2190	2131
Imprezy w tys.	206,1	221,2	217,4	236,4	239,7
Uczestnicy imprez w tys.	38106,1	40303,7	34298,3	35548,4	36321,5

^a Stan w dniu 31 XII

Centra kultury, domy kultury, ośrodki kultury, kluby i świetlice według sektorów własności

Jednostki sektora publicznego były organizatorem dla 93,1% centrów kultury, domów i ośrodków kultury, klubów i świetlic, przy czym samorząd gminny pełnił w tym zakresie rolę dominującą (organizował działalność 90,8% ogółu publicznych instytucji). W sektorze prywatnym organizatorem najczęściej były jednostki spółdzielcze (95,2%), które prowadziły przede wszystkim kluby (46,8% ogólnej liczby klubów).

Opracowanie merytoryczne:
Urząd Statystyczny w Krakowie

Bożena Jędrzychowska
Tel: 12 36 10 160
e-mail: b.jedrychowska@stat.gov.pl

Laura Ulman
Tel: 12 36 10 213
e-mail: l.ulman@stat.gov.pl

Rozpowszechnianie:
Rzecznik Prasowy Prezesa GUS
Karolina Dawidziuk
Tel: 22 608 3475, 22 608 3009
e-mail: rzecznik@stat.gov.pl

Wydział Współpracy z Mediami

tel.: 22 608 34 91, 22 608 38 04

faks: 22 608 38 86

e-mail: obslugaprasowa@stat.gov.pl



www.stat.gov.pl



[@GUS_STAT](https://twitter.com/GUS_STAT)



[@GlownyUrzadStatystyczny](https://www.facebook.com/GlownyUrzadStatystyczny)

Powiązane opracowania

[Kultura w 2016 r.](#)

[Działalność centrów kultury, domów kultury, ośrodków kultury, klubów i świetlic w 2016 r.](#)

Temat dostępny w bazach danych

[Bank Danych Lokalnych - Kultura i Sztuka](#)

Ważniejsze pojęcia dostępne w słowniku

[Dom kultury](#)

[Impreza](#)

[Klub](#)

[Koło w instytucji kultury](#)

[Kursy organizowane przez instytucje kultury](#)

[Ośrodek kultury](#)

[Sala widowiskowa](#)

[Świetlica](#)

[Uczestnik imprezy](#)