

Biblioteki publiczne w 2021 r.

29.06.2022 r.


20,5%

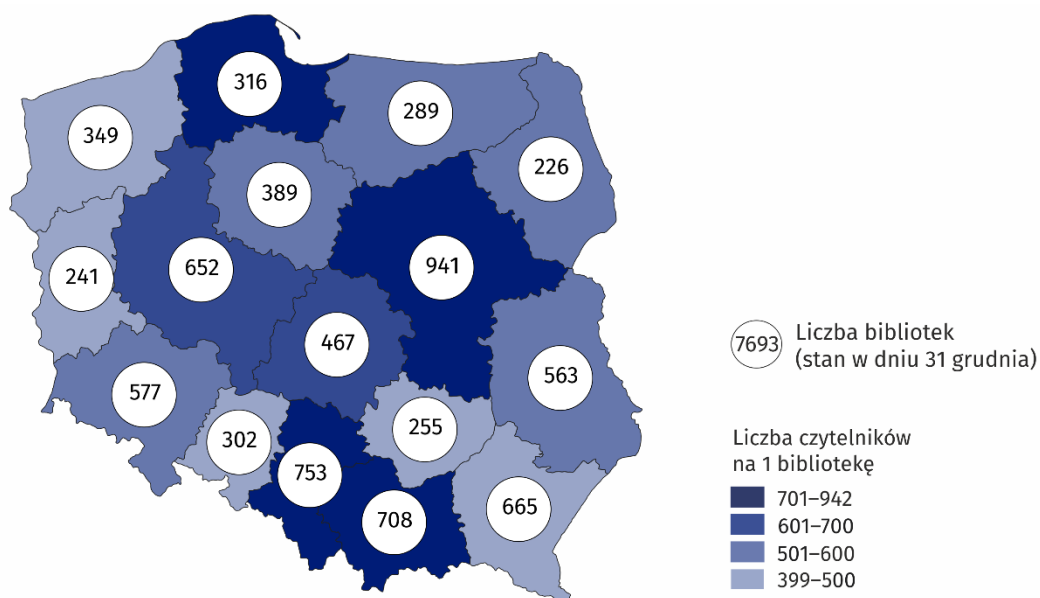
Wzrost liczby bibliotek oferujących zdalny dostęp do licencjonowanych zbiorów w porównaniu z 2020 r.

Według stanu na koniec 2021 r. funkcjonowały 7 693 biblioteki publiczne, które prowadziły 873 oddziały dla dzieci i młodzieży oraz 842 punkty biblioteczne. W ciągu roku 4,8 mln czytelników¹ wypożyczyło na zewnątrz 89,1 mln woluminów księgozbioru.

W 2021 r. podmioty kultury, w związku z trwającym w Polsce stanem epidemii, nadal funkcjonowały w warunkach czasowych ograniczeń. Obostrzenia w działalności podmiotów kultury miały różny zakres i formy, ale w porównaniu z rokiem wcześniejszym były mniej restrykcyjne.

Najwięcej bibliotek publicznych (łącznie z filiami) działało w województwie mazowieckim (941), a najmniej w województwie podlaskim (226). Biblioteki publiczne i ich filie prowadziły w sumie 842 punkty biblioteczne, których najwięcej zlokalizowanych było na obszarze województwa lubelskiego (135). Większość placówek bibliotecznych (65,0%) prowadziła swoją działalność na wsi.

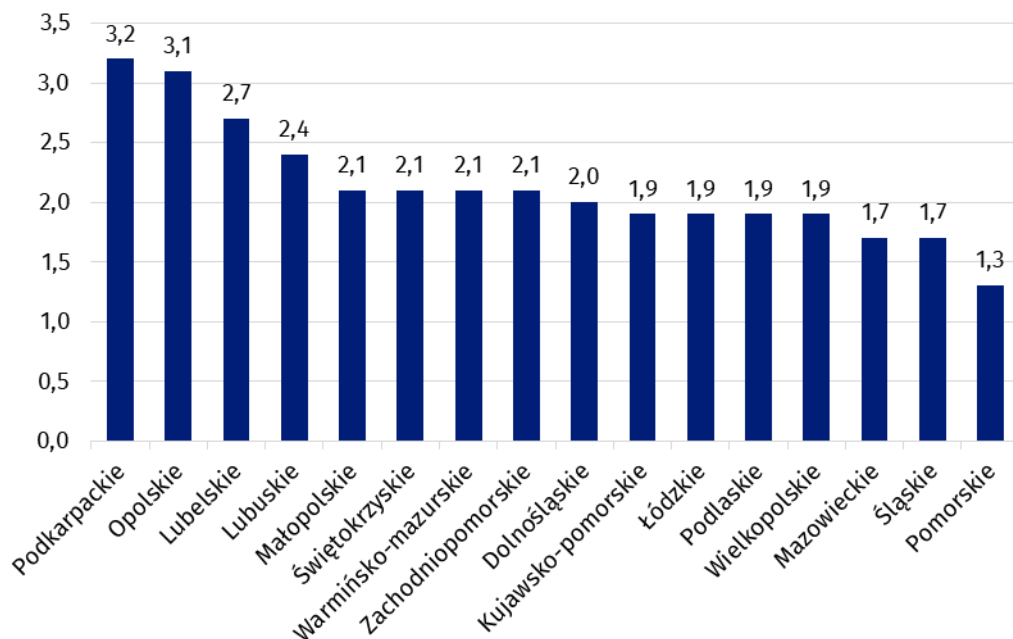
Mapa 1. Biblioteki publiczne (łącznie z filiami) w 2021 r.



¹ Użytkownik zarejestrowany, który wypożyczył na zewnątrz co najmniej jedną pozycję w okresie sprawozdawczym.

Najwięcej bibliotek publicznych w przeliczeniu na 10 tys. ludności przypadało w województwie podkarpackim (3,2), a najmniej w województwie pomorskim (1,3).

Wykres 1. Biblioteki publiczne na 10 tys. ludności według województw w 2021 r.

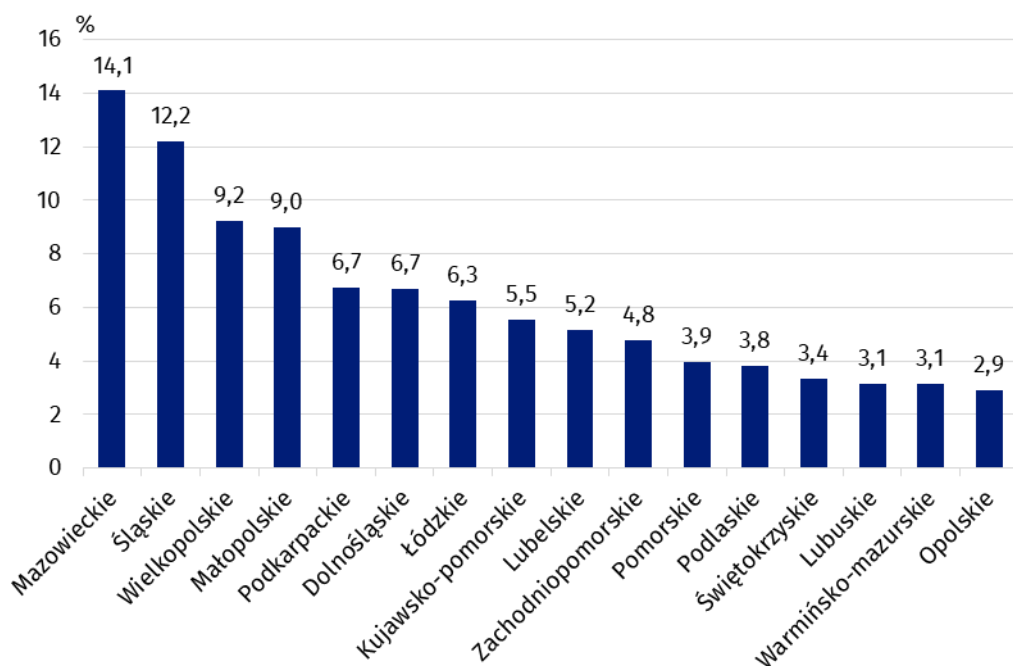


Zbiory biblioteczne

Na koniec 2021 r. biblioteki publiczne posiadały 124,7 mln woluminów księgozbioru, w ramach którego niezmiennie największy udział stanowiły książki (98,5%). Biblioteki dysponowały także 5,9 mln materiałów bibliotecznych tworzących zbiory specjalne, spośród których największą część stanowiły materiały audiowizualne (55,8%).

Na 1 bibliotekę publiczną przypadało średnio 16 207 woluminów księgozbioru. Najwięcej w województwie podlaskim (21 065), a najmniej w województwie lubelskim (11 425).

Wykres 2. Księgozbiór bibliotek publicznych według województw w 2021 r.



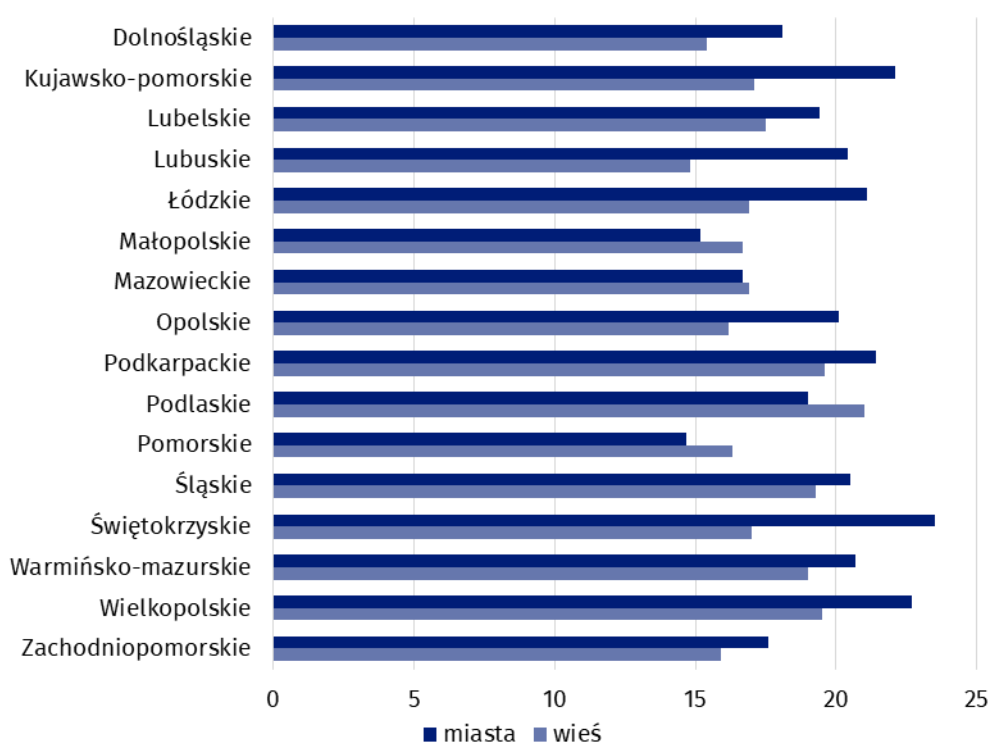
Czytelnicy, wypożyczenia na zewnątrz i zdalne wykorzystanie usług

W bibliotekach publicznych odnotowano 4,8 mln czytelników, którzy wypożyczyli na zewnątrz 89,1 mln woluminów księgozbioru oraz 2,7 mln materiałów bibliotecznych stanowiących zbiory specjalne. W porównaniu z rokiem poprzednim liczba czytelników spadła o 2,3%, a wypożyczeń wzrosła o 14,9%.

Dostęp do zdalnej formy udostępnień zbiorów elektronicznych spoza sieci instytucji posiadały 2 824 biblioteki publiczne (o 20,5% więcej w porównaniu z rokiem poprzednim). W ramach zdalnych zalogowań do zbiorów elektronicznych, dokonano 34,2 mln pobrań dokumentów (wzrost o 62,2% w porównaniu z 2021 r.).

Na 1 czytelnika przypadało prawie 19 woluminów wypożyczeń księgozbioru. Najwyższy wskaźnik odnotowano w województwie wielkopolskim (22), a najmniejszy w województwie pomorskim (15).

Wykres 3. Wypożyczenia księgozbioru w woluminach na 1 czytelnika w bibliotekach publicznych w 2021 r.



Pozostała działalność bibliotek

Poza swoją statutową działalnością jaką jest udostępnianie zbiorów czytelnikom, biblioteki pełnią również funkcję miejsc, w których prowadzi się spotkania o charakterze kulturalno-edukacyjnym. W 2021 r. odbyło się 133,9 tys. imprez stacjonarnych oraz 21,5 tys. imprez online, w których wzięło udział odpowiednio: 3,5 mln oraz 2,0 mln uczestników. Ponadto, biblioteki publiczne zorganizowały 329 konferencji i seminariów, które zgromadziły 17,6 tys. uczestników oraz różnego rodzaju szkolenia (m.in. dla użytkowników, studentów bibliotekoznawstwa i bibliotekarzy), w których wzięło udział 1,3 mln osób.

Komputeryzacja bibliotek

Według stanu na koniec 2021 r. zarejestrowano 7 369 placówek bibliotecznych, które użytkowały 51,6 tys. komputerów, w tym 25,7 tys. przeznaczonych dla czytelników. W program do czytania książek elektronicznych wyposażonych było 1 350 stanowisk komputerowych. Komputerowy program biblioteczny użytkowało 6 470 bibliotek publicznych i filii (o 1,1% więcej niż na koniec 2020 r.).

W 1 imprezie stacjonarnej zorganizowanej przez bibliotekę uczestniczyło przeciętnie 26 osób, a w imprezie on-line – 92 osoby

Pracujący w bibliotekach

W bibliotekach publicznych zatrudnionych było 22,0 tys. pracowników. Na stanowiskach bibliotekarskich swoje obowiązki wykonywało 15,5 tys. osób, blisko połowa z nich (48,8%) posiadała kwalifikacje w stopniu wyższym, a 21,1% w stopniu średnim. Z podnoszenia swoich kompetencji zawodowych skorzystało w 2021 r. 14,6 tys. pracowników niezależnie od zajmowanego stanowiska.

W przypadku cytowania danych Głównego Urzędu Statystycznego prosimy o zamieszczenie informacji: „Źródło danych GUS”, a w przypadku publikowania obliczeń dokonanych na danych opublikowanych przez GUS prosimy o zamieszczenie informacji: „Opracowanie własne na podstawie danych GUS”.

Opracowanie merytoryczne:
Urząd Statystyczny w Krakowie
Dyrektor Agnieszka Szlubowska
Tel: 12 420 40 50

Rozpowszechnianie:
Rzecznik Prasowy Prezesa GUS
Karolina Banaszek
Tel: 695 255 011

Wydział Współpracy z Mediami
Tel: 22 608 38 04
e-mail: obslugaprasowa@stat.gov.pl

-  stat.gov.pl
-  [@GUS_STAT](https://twitter.com/GUS_STAT)
-  [@GlownyUrzadStatystyczny](https://www.facebook.com/GlownyUrzadStatystyczny)
-  [gus_stat](https://www.instagram.com/gus_stat)
-  [glownyurządstatystycznygus](https://www.youtube.com/glownyurządstatystycznygus)
-  [glownyurządstatystyczny](https://www.linkedin.com/company/glownyurządstatystyczny)

Powiązane opracowania

[Kultura w 2020 r.](#)

[Biblioteki publiczne w 2020 roku](#)

Ważniejsze pojęcia dostępne w słowniku

[Biblioteka](#)

[Filia](#)

[Punkt biblioteczny](#)

[Zbiory biblioteczne](#)

[Księgozbiór](#)

[Materiały audiowizualne](#)

[Czytelnik \(użytkownik aktywnie wypożyczający\)](#)

[Odwiedziny w bibliotece](#)