

## Działalność muzeów w 2023 r.

13.05.2024 r.

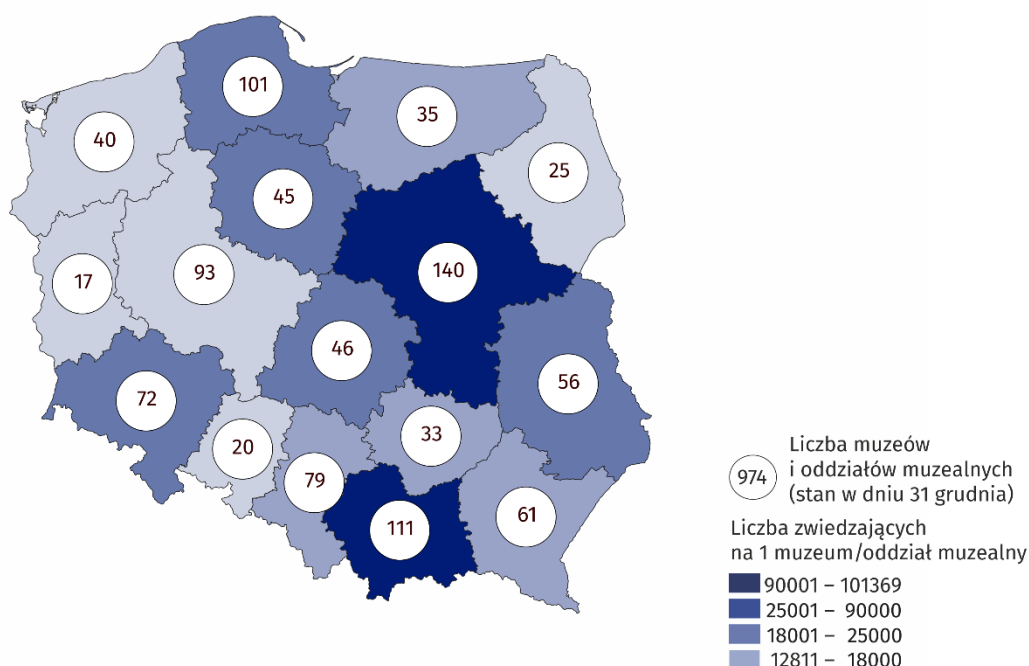

**15,3%**

Wzrost liczby zwiedzających muzea i oddziały muzealne w porównaniu z 2022 r.

W 2023 r. działalność prowadziły 974 muzea i oddziały muzealne, które zwiedziło 42,3 mln osób. Muzea prezentowały 2,7 tys. wystaw stałych oraz zorganizowały 4,6 tys. wystaw czasowych w kraju.

Pod względem liczby muzeów i oddziałów muzealnych w 2023 r. dominowały województwa mazowieckie i małopolskie, gdzie działało odpowiednio 140 i 111 podmiotów. W tych województwach zwiedzający stanowili 59,3% ogólnej liczby zwiedzających muzea i oddziały muzealne. Najmniej muzeów oraz zwiedzających odnotowano w województwie lubuskim (17 muzeów oraz 281,6 tys. zwiedzających). Liczba zwiedzających muzea w Polsce na 1 000 ludności wyniosła 1 123.

Mapa 1. Muzea i oddziały muzealne w 2023 r.



25,8% ogólnej liczby muzeów prowadziło działalność w województwach mazowieckim i małopolskim

Do sektora publicznego należało 71,9% muzeów, w tym dla zdecydowanej większości organizatorem były jednostki samorządu terytorialnego (83,9%). Natomiast w sektorze prywatnym organizatorami muzeów były najczęściej osoby fizyczne (52,2% prywatnych muzeów).

Do sektora publicznego należało 71,9% muzeów i oddziałów muzealnych

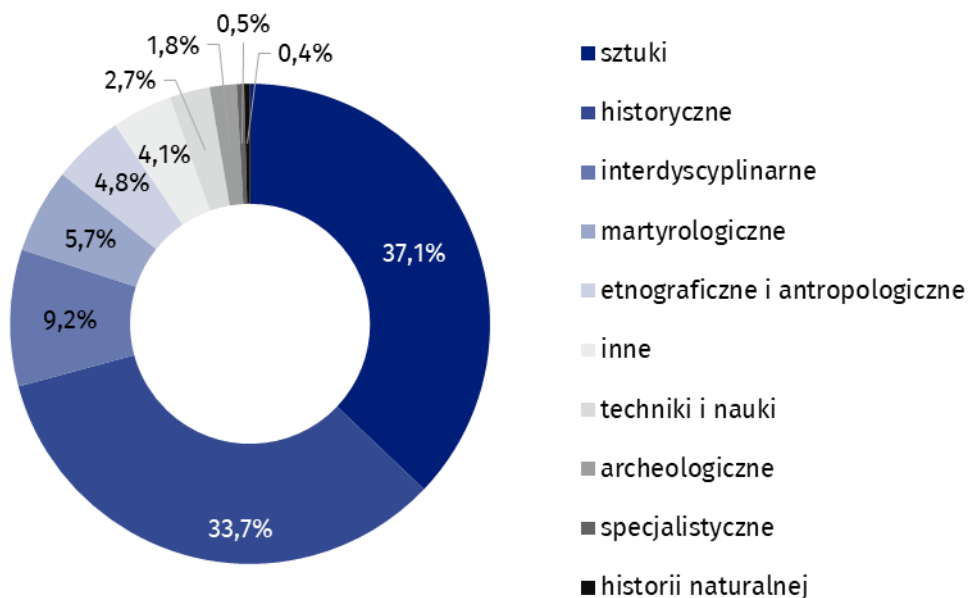
Muzea i oddziały muzealne zwiedziło 42,3 mln osób, w tym 12,8 mln bezpłatnie, a 7,9 mln zwiedzających skorzystało z biletów ulgowych. Zorganizowane grupy młodzieży szkolnej stanowiły 9,0% wszystkich zwiedzających (w 2022 r. – 10,7%). Największą popularnością wśród wszystkich zwiedzających cieszyły się muzea sztuki, które odwiedziło 15,7 mln osób (37,1% ogólnej liczby zwiedzających).

Muzea i oddziały muzealne zwiedziło 42,3 mln osób, w tym 12,8 mln bezpłatnie

W „Nocy Muzeów” wzięło udział 762,4 tys. zwiedzających (w 2022 r. – 619,6 tys.). Największą popularnością podczas tego wydarzenia cieszyły się muzea historyczne, które zwiedziło 290,2 tys. osób (w 2022 r. – 231,8 tys.).

Z ogólnej liczby muzeów i oddziałów muzealnych 39,2% prezentowało ekspozycje na wolnym powietrzu, a 38,2% posiadało dostępne dla zwiedzających tereny przynależne (ogrody, parki, tereny zielone). Muzea historyczne stanowiły połowę muzeów oferujących zarówno ekspozycje na świeżym powietrzu, jak i tereny przynależne (odpowiednio: 48,4% i 50,0%).

**Wykres 1. Zwiedzający muzea i oddziały muzealne według rodzajów w 2023 r.**



Według stanu na koniec 2023 r. łączna liczba zbiorów muzealnych wyniosła 21,4 mln sztuk, tj. o 2,6% więcej w porównaniu z 2022 r.

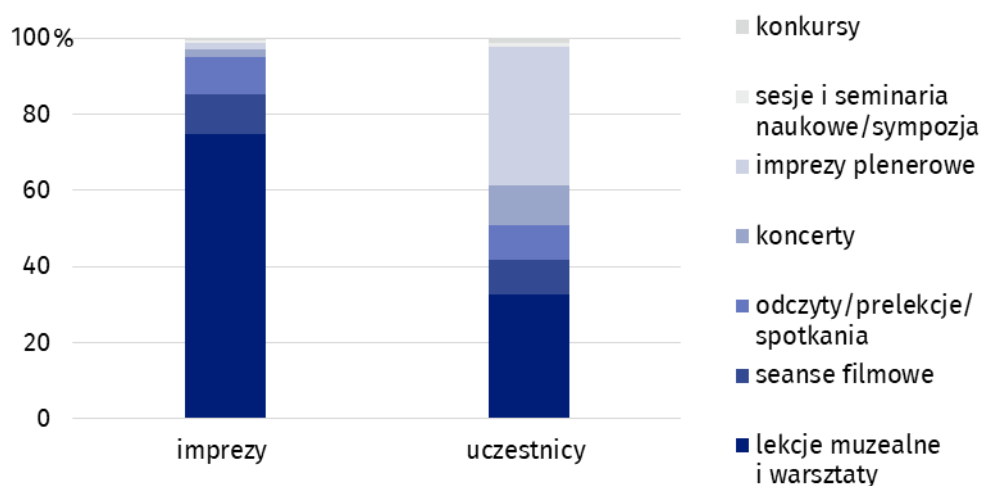
Muzea prezentowały 2,7 tys. wystaw stałych (o 3,4% więcej niż w 2022 r.) oraz 4,6 tys. wystaw czasowych (o 4,2% więcej). Najwięcej wystaw czasowych zorganizowały muzea historyczne (2,3 tys.).

W 2023 r. oprócz wystaw muzea i oddziały muzealne zorganizowały również 144,2 tys. imprez, w których uczestniczyło 6,9 mln osób. Najwięcej odbyło się lekcji muzealnych i warsztatów – 107,8 tys., w których brało udział 2,2 mln osób. Muzea i oddziały zorganizowały również 11,1 tys. oprowadzeń kuratorskich<sup>1</sup> – z tej formy zwiedzania skorzystało 258,0 tys. osób.

Liczba imprez kulturalnych i edukacyjnych wzrosła o 8,7% w porównaniu z rokiem poprzednim

<sup>1</sup> Zwiedzanie wystawy z pracownikiem naukowym.

**Wykres 2. Działalność kulturalna i edukacyjna muzeów i oddziałów muzealnych w 2023 r.**









W przypadku cytowania danych Głównego Urzędu Statystycznego prosimy o zamieszczenie informacji: „Źródło danych GUS”, a w przypadku publikowania obliczeń dokonanych na danych opublikowanych przez GUS prosimy o zamieszczenie informacji: „Opracowanie własne na podstawie danych GUS”.

Opracowanie merytoryczne:  
**Urząd Statystyczny w Krakowie**  
**Dyrektor Agnieszka Szlubowska**  
Tel: 12 420 40 50

Rozpowszechnianie:  
**Wydział Współpracy z Mediami**  
Tel. komórkowy: 695 255 032  
Tel. stacjonarne: 22 608 38 04, 22 449 41 45,  
22 608 30 09

e-mail: [obslugaprasowa@stat.gov.pl](mailto:obslugaprasowa@stat.gov.pl)

-  [stat.gov.pl](http://stat.gov.pl)
-  [@GUS\\_STAT](https://twitter.com/GUS_STAT)
-  [@GlownyUrzadStatystyczny](https://www.facebook.com/GlownyUrzadStatystyczny)
-  [gus\\_stat](https://www.instagram.com/gus_stat)
-  [glownyurządstatystycznygus](https://www.youtube.com/glownyurządstatystycznygus)
-  [glownyurządstatystyczny](https://www.linkedin.com/company/glownyurządstatystyczny)

#### **Powiązane opracowania**

[Kultura i dziedzictwo narodowe w 2022 r.](#)

[Działalność muzeów w 2022 roku](#)

#### **Ważniejsze pojęcia dostępne w słowniku**

[Muzeum](#)

[Oddział muzeum](#)

[Organizator jednostki](#)

[Lekcja muzealna](#)

[Muzealia](#)

[Wystawa czasowa](#)

[Wystawa stała](#)

[Zwiedzający](#)