

22.10.2020 r.

Komunikat dotyczący deficytu i długu sektora instytucji rządowych i samorządowych w 2019 r.

0,7%

Deficyt sektora instytucji rządowych i samorządowych w 2019 roku w relacji do PKB

Zgodnie z notyfikacją, deficyt sektora instytucji rządowych i samorządowych w 2019 roku ukształtował się na poziomie 15 883 mln zł, co stanowi 0,7% PKB, natomiast dług sektora wyniósł 1 045 391 mln zł, tj. 45,7% PKB.

W dniu 30 września 2020 r., stosownie do Rozporządzenia Rady (WE) nr 479/2009 z dnia 25 maja 2009 r. o stosowaniu Protokołu w sprawie procedury dotyczącej nadmiernego deficytu (EDP) załączonego do Traktatu ustanawiającego Wspólnotę Europejską, z późniejszymi zmianami, Prezes GUS przesłał do Komisji Europejskiej (Eurostatu) dane dotyczące deficytu i długu sektora instytucji rządowych i samorządowych za lata 2016 -2019 (tzw. notyfikacja fiskalna).

Dane zostały opracowane zgodnie z metodyką Europejskiego Systemu Rachunków Narodowych i Regionalnych w Unii Europejskiej (ESA2010) wprowadzonego w życie Rozporządzeniem Parlamentu Europejskiego i Rady (UE) nr 549/2013 z dnia 21 maja 2013 roku oraz wytycznymi zawartymi w dostosowanym do ESA2010 Podręczniku deficytu i długu sektora instytucji rządowych i samorządowych (Manual on Government Deficit and Debt (MGDD), edycja 2019¹).

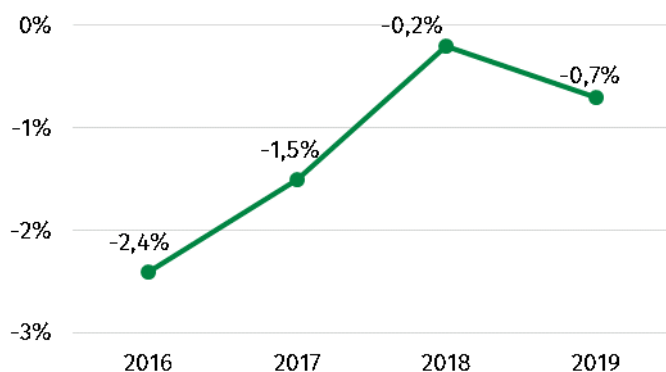
Tablica 1 Deficyt i dług sektora instytucji rządowych i samorządowych w latach 2016-2019 (mln zł)

Wyszczególnienie	2016	2017	2018	2019
Produkt Krajowy Brutto (PKB)	1 863 487*	1 989 835*	2 121 555*	2 287 738*
Deficyt / Nadwyżka sektora instytucji rządowych i samorządowych	-44 460*	-29 581*	-5 127*	-15 883*
% PKB	-2,4%	-1,5%	-0,2%	-0,7%
Deficyt / Nadwyżka podsektora instytucji rządowych na szczeblu centralnym	-47 686*	-72 587*	-11 662*	-24 838*
% PKB	-2,6%	-3,6%	-0,5%	-1,1%*
Deficyt / Nadwyżka podsektora instytucji samorządowych na szczeblu lokalnym	4 995*	2 036*	-6 718*	-4 739*
% PKB	0,3%	0,1%	-0,3%	-0,2%
Deficyt / Nadwyżka podsektora funduszy zabezpieczenia społecznego	-1 769	40 970	13 253	13 694*
% PKB	-0,1%	2,1%	0,6%	0,6%
Dług sektora instytucji rządowych i samorządowych	1 010 022*	1 007 180*	1 035 717*	1 045 391*
% PKB	54,2%*	50,6%	48,8%	45,7%*

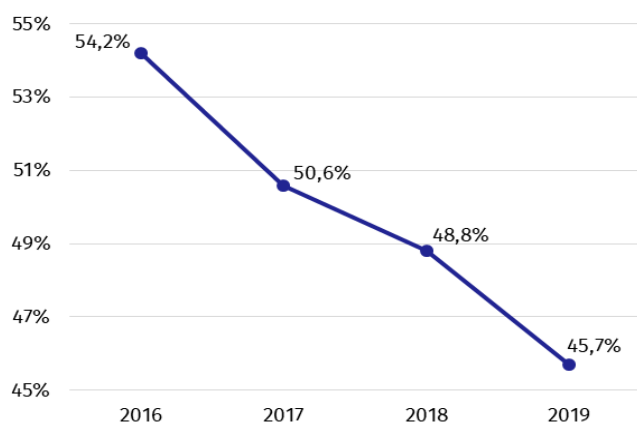
* Dane zostały zrewidowane w stosunku do opublikowanych w dniu 22.04.2020 r.

¹ Podręcznik dostępny jest na stronie: <https://ec.europa.eu/eurostat/documents/3859598/10042108/KS-GO-19-007-EN-N.pdf/5d6fc8f4-58e3-4354-acd3-a29a66f2e00c>

Wykres 1 Deficyt sektora instytucji rządowych i samorządowych w % PKB



Wykres 2 Dług sektora instytucji rządowych i samorządowych w % PKB



Dane za lata 2016-2019 uległy zmianom w stosunku do wcześniej publikowanych (kwiecień 2020 roku) głównie w związku z rewizją benchmarkingową rachunków narodowych², wdrożeniem kolejnych zmian metodologicznych wynikających z nowej edycji podręcznika deficytu i długu sektora instytucji rządowych i samorządowych³ oraz z wykorzystaniem ostatecznych danych źródłowych dla 2019 roku.

Wraz z notyfikacją fiskalną, GUS przesłał do Komisji Europejskiej dane dotyczące dochodów i wydatków sektora instytucji rządowych i samorządowych w podziale na transakcje, zgodnie z ESA2010.

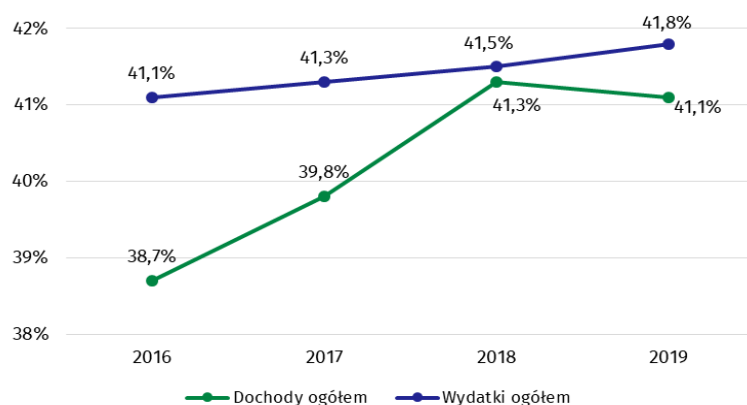
² W wyniku przeprowadzonej we wrześniu 2020r. rewizji benchmarkingowej zmianom uległy dane dot. PKB oraz dochody i wydatki sektora instytucji rządowych i samorządowych. Więcej informacji na temat rewizji benchmarkingowej znajduje się w Informacji Głównego Urzędu Statystycznego na temat rewizji rachunków narodowych w latach 1995–2018 na stronie GUS: <https://stat.gov.pl/obszary-tematyczne/rachunki-narodowe/roczne-rachunki-narodowe/informacja-glownego-urzedu-statystycznego-na-temat-rewizji-rachunkow-narodowych-w-latach-19952018,13,1.html>.

³ Podręcznik został opublikowany w sierpniu 2019 r. W trakcie notyfikacji, dla całego szeregu czasowego, wdrożone zostały wytyczne dotyczące rejestracji sprzedaży koncesji na użytkowanie częstotliwości telefonów komórkowych (rozdział 6.1 MGDD), sposobu wylczania testu superdywidendy (rozdział 3.5 MGDD) oraz kosztów likwidacji aktywów (rozdział 3.7 MGDD).

Tablica 2 Dochody ogółem i wydatki ogółem sektora instytucji rządowych i samorządowych wg ESA2010 w latach 2016-2019 (mln zł)

Wyszczególnienie	2016	2017	2018	2019
Dochody ogółem	721 562*	791 659*	876 072*	941 032*
%PKB	38,7%	39,8%	41,3%	41,1%*
Wydatki ogółem	766 023*	821 241*	881 199*	956 915*
% PKB	41,1%	41,3%*	41,5%	41,8%*

Wykres 3 Dochody i wydatki sektora instytucji rządowych i samorządowych ogółem



Analogicznie, jak w przypadku deficytu i długu, dane dotyczące dochodów i wydatków sektora za lata 2016-2019 uległy zmianom w stosunku do wcześniej publikowanych (kwiecień 2020 roku).

Rewizja dochodów sektora instytucji rządowych i samorządowych spowodowała ich wzrost w latach 2016-2019, odpowiednio o 543 mln zł, 674 mln zł, 649 mln zł oraz o 2 364 mln zł. Zmiany te wpłynęły na relację dochodów do PKB o 0,2 pkt % w 2019 roku. Największa zmiana dochodów dotyczyła transakcji dochody z tytułu własności (w latach 2016-2018) oraz pozostałe transfery bieżące i transfery kapitałowe (w 2019 roku). Zwiększenie wydatków w latach 2016-2019 nastąpiło odpowiednio o 841 mln zł, 1 056 mln zł, 843 mln zł i o 1 418 mln zł i spowodowało zmianę w relacji do PKB o 0,1 pkt % w 2017 roku oraz o 0,2 pkt % w 2019 roku. Wzrost wydatków w latach 2016-2018 dotyczył głównie transakcji transfery kapitałowe, a w 2019 roku również kosztów związanych z zatrudnieniem, akumulacji brutto i transferów socjalnych w naturze.

Szczegółowe dane dotyczące dochodów i wydatków sektora instytucji rządowych i samorządowych w podziale na transakcje zamieszczono w Załączniku 1.

Informacje dotyczące deficytu i długu sektora instytucji rządowych i samorządowych wszystkich państw członkowskich Unii Europejskiej będą dostępne dnia 22 października o godzinie 11:00 na stronie internetowej Eurostatu:

<http://epp.eurostat.ec.europa.eu/portal/page/portal/eurostat/home>.

Opis metod, procedur oraz źródeł wykorzystywanych do opracowania danych dotyczących deficytu, długu oraz rachunków sektora instytucji rządowych i samorządowych, zgodnie z ESA2010, sporządzony według wytycznych Komisji Europejskiej dostępny jest w angielskiej wersji językowej na stronie internetowej Eurostatu:

<http://ec.europa.eu/eurostat/web/government-finance-statistics/excessive-deficit-procedure/edp-inventories>.


W przypadku cytowania danych Głównego Urzędu Statystycznego prosimy o zamieszczenie informacji: „Źródło danych GUS”, a przypadku publikowania obliczeń dokonanych na danych opublikowanych przez GUS prosimy o zamieszczenie informacji: „Opracowanie własne na podstawie danych GUS”.


Opracowanie merytoryczne:
Departament Rachunków Narodowych
Anita Perzyna
Tel: 22 608 31 17

Rozpowszechnianie:
Rzecznik Prasowy Prezesa GUS
Karolina Banaszek
Tel: 695 255 011

Wydział Współpracy z Mediami
tel.: 22 608 34 91, 22 608 38 04
e-mail: obslugaprasowa@stat.gov.pl

 www.stat.gov.pl

 [@GUS_STAT](https://twitter.com/GUS_STAT)

 [@GlownyUrzadStatystyczny](https://www.facebook.com/GlownyUrzadStatystyczny)

Powiązane opracowania

[Komunikat dotyczący deficytu i długu sektora instytucji rządowych i samorządowych w 2019 r.](#)

Temat dostępny w bazach danych

[Dziedzinowa baza wiedzy Rachunki Narodowe](#)

Ważniejsze pojęcia dostępne w słowniku

[Produkt krajowy brutto](#)