

Wstępny szacunek produktu krajowego brutto w I kwartale 2019 r.



Dynamika realna PKB
w I kwartale 2019 r.

Produkt krajowy brutto (PKB) niewyrównany sezonowo w I kwartale 2019 r. był realnie wyższy o 4,7% rok do roku, wobec 5,2% w analogicznym kwartale 2018 r. (w cenach stałych średniorocznych roku poprzedniego)

31.05.2019 r.

W I kwartale tego roku gospodarka Polski rozwijała się w tempie 4,7%

W I kwartale 2019 r. PKB wyrównany sezonowo (w cenach stałych przy roku odniesienia 2010) wzrósł realnie o **1,5%** w porównaniu z poprzednim kwartałem, i był wyższy niż przed rokiem o **4,7%**.

PKB niewyrównany sezonowo (w cenach stałych średniorocznych roku poprzedniego) wzrósł realnie o **4,7%** w porównaniu z I kwartałem ub. roku.

Tablica 1. PKB wyrównany sezonowo, ceny stałe przy roku odniesienia 2010

Wyszczególnienie	2017				2018				2019
	I kw.	II kw.	III kw.	IV kw.	I kw.	II kw.	III kw.	IV kw.	I kw.
	poprzedni kwartał = 100								
Dynamika PKB, dane z 15.05.2019	101,1	100,9	101,2	101,5	101,4	101,1	101,5	100,5	101,4
Dynamika PKB, dane z 31.05.2019	101,1	100,9	101,2	101,5	101,4	101,2	101,5	100,5	101,5
Różnica	0,0	0,0	0,0	0,0	0,0	+0,1	0,0	0,0	+0,1
	analogiczny kwartał roku poprzedniego = 100								
Dynamika PKB, dane z 15.05.2019	104,9	104,5	105,6	104,8	105,1	105,3	105,6	104,6	104,6
Dynamika PKB, dane z 31.05.2019	104,9	104,5	105,6	104,8	105,1	105,3	105,6	104,6	104,7
Różnica	0,0	0,0	0,0	0,0	0,0	0,0	0,0	0,0	+0,1

Tablica 2. PKB niewyrównany sezonowo, ceny stałe średnioroczne roku poprzedniego

Wyszczególnienie	2017				2018				2019
	I kw.	II kw.	III kw.	IV kw.	I kw.	II kw.	III kw.	IV kw.	I kw.
	analogiczny kwartał roku poprzedniego = 100								
Dynamika PKB, dane z 15.05.2019	104,8	104,3	105,5	105,1	105,2	105,3	105,2	104,9	104,6
Dynamika PKB, dane z 31.05.2019	104,8	104,3	105,5	105,1	105,2	105,3	105,2	104,9	104,7
Różnica	0,0	0,0	0,0	0,0	0,0	0,0	0,0	0,0	+0,1

Rewizja spowodowana jest uwzględnieniem pełniejszych informacji kwartalnych do wstępnego szacunku PKB w stosunku do opublikowanego w dniu 15 maja br. szybkiego szacunku dla I kwartału 2019 r.

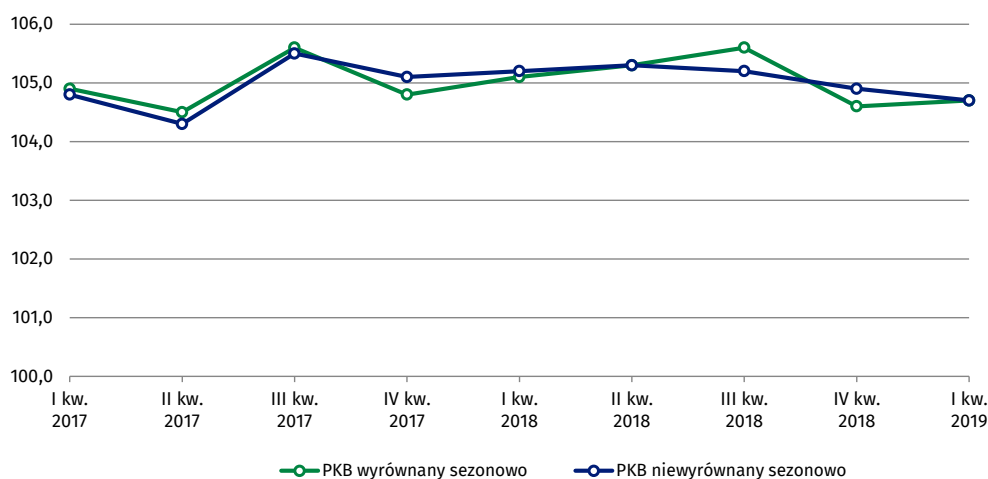
W I kwartale 2019 r. głównym czynnikiem wzrostu gospodarczego był popyt krajowy, którego wzrost w skali roku wyniósł 4,2% i był niższy od notowanego w IV kwartale 2018 r. (wzrost o 4,8%). Wpłynął na to zdecydowanie słabszy niż w IV kwartale 2018 r. wzrost akumulacji brutto, który wyniósł 3,2% (wobec 6,1% w IV kwartale 2018 r.). Spożycie ogółem wzrosło w tempie nieco szybszym niż w IV kwartale 2018 r. W I kwartale 2019 r. zwiększyło się ono o 4,4% (wobec 4,3% w IV kwartale 2018 r.). Spożycie w sektorze gospodarstw domowych wzrosło o 3,9% i było słabsze niż w IV kwartale 2018 r. (wzrost o 4,2%). Tempo wzrostu nakładów brutto na środki trwałe wyniosło 12,6% (wobec 8,2% w IV kwartale 2018 r.). W efekcie wpływ popytu krajowego na tempo wzrostu gospodarczego wyniósł +4,0 p. proc. (wobec +4,6 p. proc. w IV kwartale 2018 r.). Złożył się na to pozytywny wpływ spożycia ogółem, który wyniósł +3,5 p. proc. (wobec +3,0 p. proc. w IV kwartale 2018 r.), z tego wpływ spożycia w sektorze gospodarstw domowych +2,4 p. proc. oraz spożycia publicznego +1,1 p. proc. (w IV kwartale 2018 r. odpowiednio: +2,1 p. proc. i +0,9 p. proc.). Wpływ popytu inwestycyjnego na wzrost PKB wyniósł +1,6 p. proc. (w IV kwartale 2018 r. było to +1,9 p. proc.). Przyrost rzeczowych środków obrotowych miał wpływ negatywny i wyniósł -1,1 p. proc. (w IV kw. 2018 r. wyniósł -0,3 p. proc.). W konsekwencji dodatni wpływ akumulacji brutto na wzrost PKB wyniósł +0,5 p. proc. (wobec +1,6 p. proc. w IV kwartale 2018 r.). W I kwartale br. zanotowano pozytywny wpływ eksportu netto na wzrost gospodarczy, który wyniósł +0,7 p. proc. (wobec +0,3 p. proc. w IV kw. 2018 r.).

W I kwartale 2019 r. głównym czynnikiem wzrostu gospodarczego był popyt krajowy

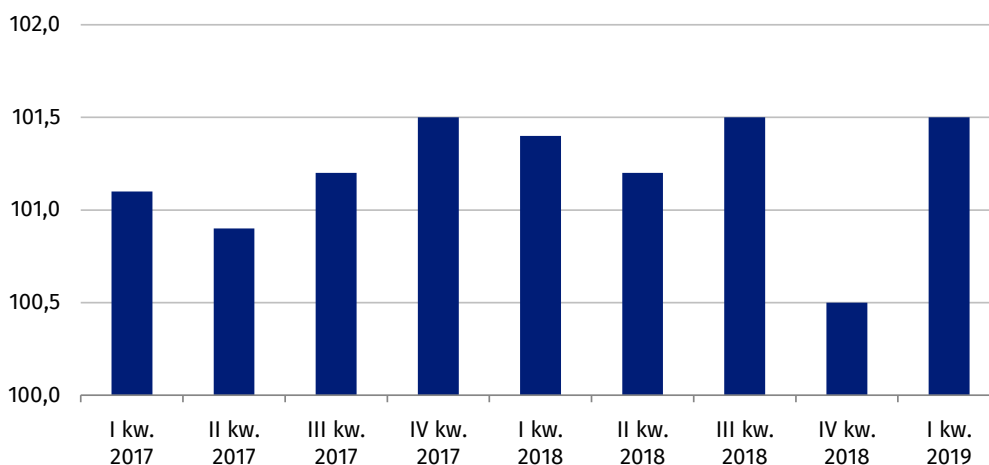
Tempo wzrostu popytu inwestycyjnego było największe od I kwartału 2015 r., kiedy to zanotowano wzrost o 12,7% r/r.

Saldo handlu zagranicznego miało dodatni wpływ na tempo wzrostu gospodarczego

Wykres 1. Dynamika realna produktu krajowego brutto (analogiczny okres roku poprzedniego = 100, ceny stałe roku poprzedniego)



Wykres 2. Dynamika realna produktu krajowego brutto wyrównanego sezonowo (kwartał poprzedni = 100)



Produkt krajowy brutto wyrównany sezonowo (kwartał poprzedni = 100, ceny stałe przy roku odniesienia 2010)

W porównaniu z poprzednim kwartałem, w I kwartale 2019 r. PKB wyrównany sezonowo zwiększył się realnie o 1,5%.

Wartość dodana brutto w gospodarce narodowej w I kwartale 2019 r. wzrosła realnie o 1,2%.

W przemyśle wartość dodana brutto w I kwartale 2019 r. wzrosła realnie o 1,3%.

Wartość dodana brutto w budownictwie w I kwartale 2019 r. wzrosła realnie o 0,6%.

Wartość dodana brutto w handlu i naprawach wzrosła realnie o 1,1%, w transporcie wzrosła o 4,5%, a w działalności finansowej i ubezpieczeniowej wartość dodana brutto wzrosła o 0,1%.

Wartość dodana brutto w administracji publicznej i obronie narodowej, obowiązkowych zabezpieczeniach społecznych, edukacji, opiece zdrowotnej i pomocy społecznej łącznie w I kwartale 2019 r. wzrosła o 0,6%.

Popyt krajowy w I kwartale 2019 r. wzrósł realnie o 1,4%.

Spożycie ogółem w I kwartale 2019 r. wzrosło realnie o 1,0%, wzrost spożycia w sektorze gospodarstw domowych wyniósł realnie 0,4%.

Akumulacja w I kwartale 2019 r. zwiększyła się realnie o 1,4%.

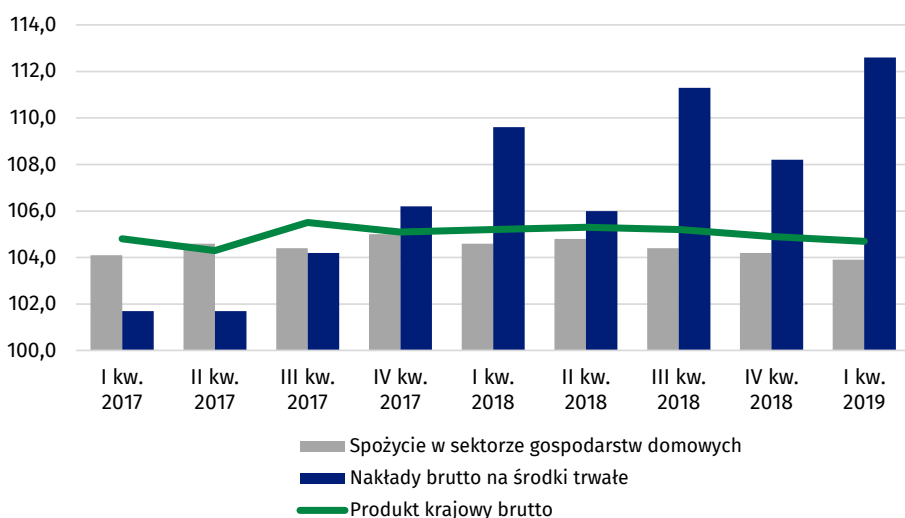
Nakłady brutto na środki trwałe w I kwartale 2019 r. zwiększyły się realnie o 3,7%.

W załączonych tablicach 1 i 2 przedstawiono wskaźniki dynamiki realnej przy podstawach odpowiednio: kwartał poprzedni = 100 oraz analogiczny kwartał roku poprzedniego = 100, w cenach stałych przy roku odniesienia 2010, dla szeregów czasowych PKB i wybranych zmiennych, dla danych surowych, wyrównanych sezonowo i trendu.

Produkt krajowy brutto niewyrównany sezonowo (ceny stałe średnioroczne roku poprzedniego)

Według wstępnego szacunku PKB w I kwartale 2019 r. był realnie wyższy o 4,7% w porównaniu z analogicznym okresem roku poprzedniego.

Wykres 3. Dynamika realna produktu krajowego brutto (analogiczny okres roku poprzedniego = 100, ceny stałe roku poprzedniego)



Wartość dodana brutto w gospodarce narodowej w I kwartale 2019 r., w porównaniu z analogicznym okresem 2018 r., była wyższa o 4,6%.

Wartość dodana brutto w przemyśle wzrosła o 5,9%, w porównaniu z analogicznym okresem 2018 r., natomiast w budownictwie była wyższa odpowiednio o 8,5%.

Wartość dodana brutto w handlu i naprawach wzrosła o 3,1%, a w transporcie i gospodarce magazynowej wzrosła o 10,4%, w porównaniu z analogicznym kwartałem 2018 r.

Wartość dodana brutto w działalności finansowej i ubezpieczeniowej była wyższa o 14,4% w porównaniu z analogicznym okresem 2018 r.

Wartość dodana brutto w administracji publicznej i obronie narodowej, obowiązkowych zabezpieczeniach społecznych, edukacji, opiece zdrowotnej i pomocy społecznej łącznie w I kwartale 2019 r. wzrosła w skali roku o 3,2%.

Popyt krajowy w I kwartale 2019 r., w porównaniu z analogicznym okresem 2018 r., był wyższy o 4,2%.

Spożycie ogółem w I kwartale 2019 r. było wyższe niż przed rokiem o 4,4%, w tym wzrost spożycia w sektorze gospodarstw domowych wyniósł 3,9%, a wzrost spożycia publicznego wyniósł 6,4%.

Akumulacja brutto w I kwartale 2019 r. wzrosła o 3,2%, w porównaniu z analogicznym okresem 2018 r., w tym nakłady brutto na środki trwałe wzrosły o 12,6%. Stopa inwestycji (relacja nakładów brutto na środki trwałe do produktu krajowego brutto w cenach bieżących) wyniosła 13,3% wobec 12,3% przed rokiem.

Szczegółowe dane liczbowe dla szeregów czasowych PKB i jego zmiennych w cenach bieżących oraz wskaźniki dynamiki realnej (przy podstawie analogiczny okres roku poprzedniego = 100, w cenach stałych średniorocznych roku poprzedniego) zawierają tablice 3 i 4. Tablica 5 zawiera wskaźniki skali wpływu poszczególnych kategorii na wzrost realny PKB.

Procedura wyrównań sezonowych może powodować zmiany dynamiki PKB i składowych PKB w okresach historycznych jako skutek przeliczenia szeregów czasowych, po dodaniu kolejnych obserwacji kwartalnych lub rewizji danych opublikowanych.

Szybsze tempo wzrostu niż przeciętnie w gospodarce narodowej zanotowano w przemyśle, budownictwie, transporcie, działalności finansowej i ubezpieczeniowej; słabsze - w handlu i naprawach

Opracowanie merytoryczne:
Departament Rachunków Narodowych
Irmina Cerling
Tel: 22 608 38 32
e-mail: i.cerling@stat.gov.pl

Rozpowszechnianie:
Rzecznik Prasowy Prezesa GUS
Karolina Dawidziuk
Tel: 22 608 34 75, 22 608 30 09
e-mail: rzecznik@stat.gov.pl

Wydział Współpracy z Mediami

Tel: 22 608 34 91, 22 608 38 04

e-mail: obslugaprasowa@stat.gov.pl



www.stat.gov.pl



[@GUS_STAT](https://twitter.com/GUS_STAT)



[@GlownyUrządStatystyczny](https://www.facebook.com/GlownyUrządStatystyczny)

Powiązane opracowania

[Informacja Głównego Urzędu Statystycznego w sprawie skorygowanego szacunku produktu krajowego brutto za 2017 rok](#)

[Szybki szacunek produktu krajowego brutto za pierwszy kwartał 2019 roku](#)

Temat dostępny w bazach danych

[Dziedzinowa baza wiedzy Rachunki Narodowe](#)

Ważniejsze pojęcia dostępne w słowniku

[Produkt krajowy brutto](#)

[Wartość dodana brutto](#)

[Akumulacja](#)