



**GŁÓWNY URZĄD STATYSTYCZNY**  
**CENTRAL STATISTICAL OFFICE**

**ŚRODKI TRWAŁE  
W GOSPODARCE NARODOWEJ  
W 2012 ROKU**

**FIXED ASSETS  
IN NATIONAL ECONOMY  
IN 2012**

---

**Statistical  
Information  
and Elaborations**

**Informacje  
i opracowania  
statystyczne**

---

**Warszawa 2013**

**Wydawca:**

Główny Urząd Statystyczny  
Departament Rachunków Narodowych

**Editor:**

Central Statistical Office  
National Accounts Division

# Przedmowa

Publikacja jest kolejnym z serii opracowaniem informacji dotyczących nakładów inwestycyjnych i wartości środków trwałych w gospodarce narodowej.

Celem publikacji jest przedstawienie danych za 2012 rok o wynikach badań statystycznych dotyczących wartości, dynamiki i struktury:

- nakładów inwestycyjnych (część I) oraz
- środków trwałych (część II).

Tematyka badań objętych publikacją uwzględnia aktualne zasady polityki gospodarczej wynikające z przepisów o rachunkowości i środkach trwałych oraz potrzeby wynikające z konieczności opracowywania rachunków narodowych zgodnie z zaleceniami Europejskiego Systemu Rachunków Narodowych (ESA 1995).

W opracowaniu zamieszczono uwagi metodyczne i analityczne. Uwagi metodyczne zawierają definicje podstawowych kategorii, zasady klasyfikacji i grupowania danych oraz źródła danych o nakładach inwestycyjnych i środkach trwałych. W uwagach analitycznych przedstawiono tekstową analizę prezentowanych w publikacji danych oraz ich porównanie z danymi za rok 2011.

Dane prezentowane są w układzie Polskiej Klasyfikacji Działalności – PKD 2007 opracowanej na podstawie Statystycznej Klasyfikacji Działalności Gospodarczych we Wspólnocie Europejskiej – Statistical Classification of Economic Activities in the European Community – NACE Rev. 2.

PKD 2007, wprowadzona z dniem 1 I 2008 r. rozporządzeniem Rady Ministrów z dnia 24 XII 2007 r. (Dz. U. Nr 251, poz. 1885), zastąpiła Polską Klasyfikację Działalności – PKD 2004.

Począwszy od wydania z roku 2004 publikacja dostępna jest tylko na stronie internetowej Głównego Urzędu Statystycznego

Prace związane z przygotowaniem i opracowaniem publikacji zostały wykonane przez pracowników Wydziału Nakładów Inwestycyjnych i Środków Trwałych w Departamencie Rachunków Narodowych.

Dyrektor Departamentu  
Rachunków Narodowych

Maria Jeznach

	Str.
PRZEDMOWA	3
SPIS TREŚCI	4
UWAGI METODYCZNE	7
UWAGI ANALITYCZNE	17
TABLICE	
CZEŚĆ I Nakłady inwestycyjne w gospodarce narodowej	
CZEŚĆ II Wartość środków trwałych w gospodarce narodowej	
WYKRESY	

Tabl.

<b>CZEŚĆ I</b> Nakłady inwestycyjne w gospodarce narodowej	
Nakłady inwestycyjne w gospodarce narodowej w latach 2008 – 2012	1
Nakłady inwestycyjne w gospodarce narodowej według sektorów, sekcji i działów w 2012 r. (ceny bieżące)	2
Nakłady inwestycyjne według form prawnych w 2012 r. (ceny bieżące)	3
Nakłady inwestycyjne według regionów, województw, sekcji i sektorów w 2012 r.(ceny bieżące)	4
Nakłady inwestycyjne według sektorów instytucjonalnych w 2012 r. (ceny bieżące)	5
Finansowanie nakładów na środki trwałe, długoterminowych aktywów finansowych oraz wartości niematerialnych i prawnych w podmiotach gospodarczych w 2012 r. (ceny bieżące)	6

Tabl.

## **CZĘŚĆ II** Wartość środków trwałych w gospodarce narodowej

Środki trwałe w gospodarce narodowej w latach 2008 - 2012

1 (7)

Stan i ruch środków trwałych – wartość brutto w 2012 r. (bieżące ceny ewidencyjne)

2 (8)

Wartość brutto środków trwałych uzyskanych z działalności inwestycyjnej według grup środków trwałych w 2012 r. (bieżące ceny ewidencyjne)

3 (9)

Wartość brutto nowych środków trwałych uzyskanych z działalności inwestycyjnej w 2012 r. (bieżące ceny ewidencyjne)

4 (10)

Zakup używanych środków trwałych według grup środków trwałych w 2012 r. (bieżące ceny ewidencyjne)

5 (11)

Wartość brutto środków trwałych zlikwidowanych w 2012 r. (bieżące ceny ewidencyjne)

6 (12)

Wartość brutto środków trwałych według sekcji i działów w 2012 r. (bieżące ceny ewidencyjne)

7 (13)

Wartość netto środków trwałych według sekcji i działów w 2012 r. (bieżące ceny ewidencyjne)

8 (14)

Stopień zużycia środków trwałych według sekcji i działów w 2012 r.

9 (15)

Wartość brutto środków trwałych według regionów, województw, sekcji i sektorów w 2012 r. (bieżące ceny ewidencyjne)

10 (16)

Wartość brutto środków trwałych według sektorów instytucjonalnych w 2012 r. (bieżące ceny ewidencyjne)

11 (17)

## **WYKRESY**

Struktura nakładów inwestycyjnych według rodzajów (ceny bieżące)

Inwestycje nowo rozpoczęte

Struktura wartości brutto środków trwałych według grup (bieżące ceny ewidencyjne)

Wartość brutto środków trwałych według sektorów w 2012 r. (bieżące ceny ewidencyjne)

Stopień zużycia środków trwałych według grup w 2012 r.

## Uwagi metodyczne

Informacje o nakładach inwestycyjnych opracowano według zasad systemu rachunków narodowych, zgodnie z zaleceniami Europejskiego Systemu Rachunków Narodowych (ESA 1995).

**Nakłady inwestycyjne** są to nakłady finansowe lub rzeczowe, których celem jest stworzenie nowych środków trwałych lub ulepszenie (przebudowa, rozbudowa, rekonstrukcja, lub modernizacja) istniejących obiektów majątku trwałego, a także nakłady na tzw. pierwsze wyposażenie inwestycji.

Nakłady inwestycyjne dzielą się na nakłady na środki trwałe oraz pozostałe nakłady.

**Nakłady na środki trwałe** są to nakłady na:

- budynki i budowle (obejmują budynki i lokale oraz obiekty inżynierii lądowej i wodnej), w tym m. in. roboty budowlano-montażowe, dokumentacje projektowo-kosztorysowe,
- maszyny, urządzenia techniczne i narzędzia (łącznie z przyrządami, ruchomościami i wyposażeniem),
- środki transportu,
- inne, tj.: melioracje szczegółowe, koszty ponoszone przy nabyciu gruntów i używanych środków trwałych, oraz od 1995 r. inwentarz żywy (stado podstawowe) i zasadzenia wieloletnie, a ponadto odsetki od kredytów i pożyczek inwestycyjnych za okres realizacji inwestycji (uwzględnione wyłącznie w danych wyrażonych w cenach bieżących), z wyjątkiem odsetek nieuwzględnionych w wartości nakładów na środki trwałe przez podmioty stosujące Międzynarodowe Standardy Rachunkowości (MSR), wprowadzone od 1 I 2005 r. W przypadku ujemnych różnic kursowych walut, suma nakładów na poszczególne grupy rodzajowe może być większa od nakładów na środki trwałe ogółem.

**Pozostałe nakłady**, są to nakłady na tzw. pierwsze wyposażenie inwestycji oraz inne koszty związane z realizacją inwestycji. Nakłady te nie zwiększają wartości środków trwałych.

Do **środków trwałych** zalicza się kompletne i nadające się do użytku składniki majątkowe o przewidywanym okresie używania dłuższym niż rok, w tym również drogi publiczne, ulice i place łącznie z poboczami i podbudową, uzbrojenie terenu, zasadzenia wieloletnie, melioracje, budowle wodne, grunty, inwentarz żywy (stado podstawowe) oraz od 1 I 2002 r. spółdzielcze własnościowe

prawo do lokalu mieszkalnego i spółdzielcze prawo do lokalu niemieszkalnego (użytkowego).

Dane o środkach trwałych nie obejmują wartości gruntów uznanych od 1 I 1991 r. za środki trwałe zgodnie z rozporządzeniem Rady Ministrów z dnia 12 XII 1990 r. (Dz. U. Nr 90, poz. 529) oraz prawa użytkowania wieczystego gruntu uznanego od 1 I 2002 r. za środki trwałe zgodnie z ustawą o rachunkowości z dnia 29 IX 1994 r. (jednolity tekst Dz. U. 2013, poz. 330, z późniejszymi zmianami).

**Wartość brutto środków trwałych** jest to wartość równa nakładom poniesionym na ich zakup lub wytworzenie, bez potrącenia wartości zużycia (umorzenia).

Przez wartość brutto środków trwałych w bieżących cenach ewidencyjnych według stanu w dniu 31 XII od 1995 r. należy rozumieć:

- w zakresie środków trwałych przekazanych do eksploatacji:
  - przed 1 I 1995 r. – wartość w cenach odtworzenia z września 1994 r.,
  - po 1 I 1995 r. – wartość w cenach bieżących nabycia lub wytworzenia;
- w podmiotach stosujących Międzynarodowe Standardy Rachunkowości (MSR), wprowadzone od 1 I 2005 r. – również wycenę według wartości godziwej.

Wartość brutto w cenach odtworzenia została ustalona w wyniku **aktualizacji** (wyceny) środków trwałych w gospodarce narodowej dokonanej według stanu w dniu 1 I 1995 r. zgodnie z postanowieniami rozporządzenia Ministra Finansów z dnia 20 I 1995 r. w sprawie amortyzacji środków trwałych oraz wartości niematerialnych i prawnych, a także aktualizacji wyceny środków trwałych (Dz. U. Nr 7, poz. 34).

**Wartość netto środków trwałych** odpowiada wartości brutto pomniejszonej o wartość zużycia.

**Wartość zużycia środków trwałych** odpowiada wielkości odpisów amortyzacyjnych (umorzeniowych) dokonanych od chwili oddania środków trwałych do eksploatacji.

**Stopień zużycia** określa stosunek procentowy wartości zużycia do wartości brutto środków trwałych.

**Wartości brutto środków trwałych w cenach stałych** ustalono przyjmując za podstawę wartość brutto w bieżących cenach ewidencyjnych i wskaźniki zmian cen dóbr inwestycyjnych (tj. obiektów budowlanych, maszyn i urządzeń



technicznych oraz środków transportu), ustalone na podstawie prowadzonego przez GUS badania ruchu cen obiektów budowlanych oraz reprezentantów maszyn, urządzeń technicznych i środków transportu.

Wskaźniki dynamiki obliczono w warunkach porównywalnych. Wskaźniki jednopodstawowe obliczono metodą nawiązania łańcuchowego.

Jako ceny stałe (porównywalne) przyjmuje się ceny bieżące z roku poprzedzającego rok badany.

### **Grupowanie nakładów inwestycyjnych i środków trwałych**

Grupowania nakładów inwestycyjnych i wartości środków trwałych według **sekcji i działów** dokonano na podstawie Polskiej Klasyfikacji Działalności (PKD 2007), opracowanej na podstawie Statystycznej Klasyfikacji Działalności Gospodarczych we Wspólnocie Europejskiej – Statistical Classification of Economic Activities in the European Community – NACE Rev. 2.

PKD 2007, wprowadzona z dniem 1 I 2008 r. rozporządzeniem Rady Ministrów z dnia 24 XII 2007 r. (Dz. U. Nr 251, poz. 1885), zastąpiła Polską Klasyfikację Działalności – PKD 2004.

PKD 2007, w stosunku do dotychczas stosowanej klasyfikacji PKD 2004, wprowadza zmiany zakresowe polegające na uwzględnieniu nowych grupowań rodzajów działalności (ujęcie nowych, podział lub agregacja dotychczasowych), a także na przesunięciu rodzajów działalności pomiędzy poszczególnymi poziomami klasyfikacyjnymi. W efekcie w PKD 2007 wyróżnia się m.in. 21 sekcji i 88 działów, wobec 17 sekcji i 62 działów w PKD 2004. Zmiany te powodują również w niektórych przypadkach brak porównywalności danych przy niezmiennych nazwach poziomów klasyfikacyjnych.

1. W tablicach zastosowano nazwy skrócone niektórych poziomów klasyfikacyjnych oznaczone znakiem ”\*”. Zestawienie zastosowanych skrótów i pełnych nazw podaje się poniżej:

Skrót	Pełna nazwa
SEKCJE	
Wytwarzanie i zaopatrywanie w energię elektryczną, gaz, parę wodną i gorącą wodę	Wytwarzanie i zaopatrywanie w energię elektryczną, gaz, parę wodną, gorącą wodę i powietrze do układów klimatyzacyjnych

Skrót	Pełna nazwa
-------	-------------

SEKCJE (dok.)

Dostawa wody; gospodarowanie ściekami i odpadami; rekultywacja	Dostawa wody; gospodarowanie ściekami i odpadami oraz działalność związana z rekultywacją
Handel; naprawa pojazdów samochodowych	Handel hurtowy i detaliczny; naprawa pojazdów samochodowych, włączając motocykle
Zakwaterowanie i gastronomia	Działalność związana z zakwaterowaniem i usługami gastronomicznymi
Obsługa rynku nieruchomości	Działalność związana z obsługą rynku nieruchomości
Administrowanie i działalność wspierająca	Działalność w zakresie usług administrowania i działalność wspierająca

DZIAŁY

Uprawy rolne, chów i hodowla zwierząt, łowiectwo	Uprawy rolne, chów i hodowla zwierząt, łowiectwo, włączając działalność usługową
Produkcja skór i wyrobów skórzanych	Produkcja skór i wyrobów ze skór wyprawionych
Produkcja wyrobów z drewna, korka, słomy i wikliny	Produkcja wyrobów z drewna oraz korka z wyłączeniem mebli; produkcja wyrobów ze słomy i materiałów używanych do wyplatania
Produkcja koksu i produktów rafinacji ropy naftowej	Wytwarzanie i przetwarzanie koksu i produktów rafinacji ropy naftowej
Produkcja wyrobów farmaceutycznych	Produkcja podstawowych substancji farmaceutycznych oraz leków i pozostałych wyrobów farmaceutycznych
Produkcja wyrobów z metali	Produkcja metalowych wyrobów gotowych, z wyłączeniem maszyn i urządzeń

Skrót	Pełna nazwa
-------	-------------

DZIAŁY (cd.)

Produkcja maszyn i urządzeń	Produkcja maszyn i urządzeń, gdzie indziej niesklasyfikowana
Produkcja pojazdów samochodowych, przyczep i naczep	Produkcja pojazdów samochodowych, przyczep i naczep, z wyłączeniem motocykli
Wytwarzanie i zaopatrywanie w energię elektryczną, gaz, parę wodną i gorącą wodę	Wytwarzanie i zaopatrywanie w energię elektryczną, gaz, parę wodną, gorącą wodę i powietrze do układów klimatyzacyjnych
Gospodarka odpadami; odzysk surowców	Działalność związana ze zbieraniem, przetwarzaniem i unieszkodliwianiem odpadów; odzysk surowców
Rekultywacja	Działalność związana z rekultywacją i pozostała działalność usługowa związana z gospodarką odpadami
Handel hurtowy i detaliczny pojazdami samochodowymi oraz ich naprawa	Handel hurtowy i detaliczny pojazdami samochodowymi; naprawa pojazdów samochodowych
Handel hurtowy	Handel hurtowy, z wyłączeniem handlu pojazdami samochodowymi
Handel detaliczny	Handel detaliczny, z wyłączeniem handlu detalicznego pojazdami samochodowymi
Transport lądowy i rurociągowy	Transport lądowy oraz transport rurociągowy
Działalność związana z oprogramowaniem i doradztwo w zakresie informatyki	Działalność związana z oprogramowaniem i doradztwem w zakresie informatyki oraz działalność powiązana
Finansowa działalność usługowa	Finansowa działalność usługowa, z wyłączeniem ubezpieczeń i funduszy emerytalnych

Skrót	Pełna nazwa
DZIAŁY (dok.)	
Ubezpieczenia, reasekuracja i fundusze emerytalne	Ubezpieczenia, reasekuracja oraz fundusze emerytalne, z wyłączeniem obowiązkowego ubezpieczenia społecznego
Obsługa rynku nieruchomości	Działalność związana z obsługą rynku nieruchomości
Działalność związana z turystyką	Działalność organizatorów turystyki, pośredników i agentów turystycznych oraz pozostała działalność usługowa w zakresie rezerwacji i działalności z nią związane
Utrzymywanie porządku w budynkach i zagospodarowanie zieleni	Działalność usługowa związana z utrzymaniem porządku w budynkach i zagospodarowaniem terenów zieleni

2. Nakłady inwestycyjne zaliczono do odpowiednich sekcji i działów Polskiej Klasyfikacji Działalności zgodnie z zaklasyfikowaniem działalności inwestora (podmiotu gospodarki narodowej), z wyjątkiem nakładów na obiekty niezwiązane z jego podstawową działalnością, które zaliczono do odpowiednich sekcji i działów według kryterium przeznaczenia obiektu (dotyczy np.: budynków i lokali mieszkalnych, obiektów przeznaczonych dla potrzeb edukacji, ochrony zdrowia, sportu i rekreacji).  
Nakłady na drogi publiczne, ulice i place zalicza się do sekcji „Transport i gospodarka magazynowa”.
3. Dane o środkach trwałych według sekcji i działów Polskiej Klasyfikacji Działalności opracowano metodą przedsiębiorstw, co oznacza, że wszystkie środki trwałe danego podmiotu gospodarki narodowej zaliczono do tego poziomu klasyfikacyjnego, do którego zaliczono podmiot na podstawie przeważającego rodzaju działalności, np. w przedsiębiorstwie zaliczonym do sekcji „Przetwórstwo przemysłowe” wszystkie środki trwałe użytkowane zarówno w działalności produkcyjnej, jak i poza tą działalnością (budynki i lokale mieszkalne, obiekty służące edukacji, ochronie zdrowia itp.) zalicza się do sekcji „Przetwórstwo przemysłowe”. Wyjątek stanowią budynki mieszkalne w gospodarstwach indywidualnych w rolnictwie, które ujęto w sekcji „Działalność związana z obsługą rynku nieruchomości”.  
Wartość dróg publicznych, ulic i placów zaliczono do sekcji „Transport i gospodarka magazynowa”.

4. Podziału nakładów inwestycyjnych według **województw** dokonano według lokalizacji inwestycji.
5. Podziału środków trwałych według **województw** dokonano metodą jednostki lokalnej rodzaju działalności.
6. Wartości nakładów inwestycyjnych i środków trwałych w **układzie organizacyjnym** zostały ujęte według sektorów własności w podziale na:
  - sektor publiczny – grupujący własność państwową (Skarbu Państwa i państwowych osób prawnych), własność jednostek samorządu terytorialnego oraz „własność mieszaną” z przewagą kapitału (mienia) podmiotów sektora publicznego,
  - sektor prywatny – grupujący własność prywatną krajową (osób fizycznych i pozostałych jednostek prywatnych), własność zagraniczną (osób zagranicznych) oraz „własność mieszaną” z przewagą kapitału (mienia) podmiotów sektora prywatnego i brakiem przewagi sektorowej w kapitale (mieniu) podmiotu.
7. Podziału nakładów inwestycyjnych i środków trwałych na **grupy** dokonano zgodnie z Klasyfikacją Środków Trwałych (KŚT) wprowadzoną z dniem 1 I 2011 roku rozporządzeniem Rady Ministrów z dnia 10 XII 2010 roku (Dz. U. Nr 242, poz. 1622). W publikacji zastosowano grupowanie według czterech zbiorczych grup środków trwałych z punktu widzenia funkcji, jakie spełniają w procesie wytwarzania lub w toku nieprodukcyjnego użytkowania, obejmujących:
  - 1) budynki i budowle:
    - a) budynki i lokale, od 1 I 2002 r. spółdzielcze własnościowe prawo do lokalu mieszkalnego oraz spółdzielcze prawo do lokalu niemieszkalnego (użytkowego),
    - b) obiekty inżynierii lądowej i wodnej (bez melioracji szczegółowych);
  - 2) maszyny, urządzenia techniczne i narzędzia:
    - a) kotły i maszyny energetyczne,
    - b) maszyny, urządzenia i aparaty ogólnego zastosowania,
    - c) specjalistyczne maszyny, urządzenia i aparaty,
    - d) urządzenia techniczne,
    - e) narzędzia, przyrządy, ruchomości i wyposażenie;
  - 3) środki transportu;
  - 4) pozostałe środki trwałe, tj.: zasadzenia wieloletnie, melioracje szczegółowe i inwentarz żywy (stado podstawowe).
8. Dane o wartości nakładów inwestycyjnych oraz wartości brutto środków trwałych w **układzie sektorów instytucjonalnych** – w zależności od kryte-

rium celów ekonomicznych oraz funkcji uznanej za wiodącą dla zachowań podmiotów gospodarki narodowej – prezentowane są w podziale na:

- 1) **sektor przedsiębiorstw**, do którego zaliczono podmioty gospodarcze wytwarzające produkty (wyroby i usługi niefinansowe) rynkowe oraz prowadzące księgi rachunkowe; sektor ten tworzą:
  - a) osoby prawne (niezależnie od liczby pracujących), m. in.: przedsiębiorstwa państwowe, spółki akcyjne i z ograniczoną odpowiedzialnością, spółdzielnie, przedsiębiorstwa zagraniczne drobnej wytwórczości,
  - b) jednostki organizacyjne niemające osobowości prawnej (niezależnie od liczby pracujących), m. in.: jednostki państwowe, spółki jawne i komandytowe oraz spółki cywilne,
  - c) osoby fizyczne prowadzące działalność gospodarczą z liczbą pracujących powyżej 9 osób, z wyłączeniem gospodarstw indywidualnych w rolnictwie;
- 2) **sektor instytucji finansowych i ubezpieczeniowych**, do którego zaliczono podmioty gospodarcze zajmujące się pośrednictwem finansowym (Narodowy Bank Polski, banki państwowe, banki spółki akcyjne, banki spółdzielcze, przedsiębiorstwa zajmujące się leasingiem finansowym i spółdzielcze kasy oszczędnościowo-kredytowe) i pomocniczą działalnością finansową (giełda papierów wartościowych, przedsiębiorstwa maklerskie, kantory wymiany walut, towarzystwa funduszy inwestycyjnych i powierniczych, powszechne towarzystwa emerytalne) i podmioty zajmujące się ubezpieczeniami (instytucje ubezpieczeniowe oraz fundusze emerytalno-rentowe, bez gwarantowanej prawnie opieki społecznej oraz otwarte fundusze emerytalne – OFE);
- 3) **sektor instytucji rządowych i samorządowych**, do którego zaliczono podmioty gospodarki narodowej:
  - a) działające na zasadach określonych w ustawie o finansach publicznych (jednostki budżetowe, fundusze celowe, samorządowe zakłady budżetowe, agencje wykonawcze i instytucje gospodarki budżetowej),
  - b) podmioty, których system finansowy został określony odrębnymi ustawami, a których podstawowym źródłem finansowania są dotacje z budżetu państwa (publiczne szkoły wyższe, Polska Akademia Nauk i tworzone przez nią jednostki organizacyjne, Krajowy Fundusz Drogowy oraz inne fundusze zarządzane przez Bank Gospodarstwa Krajowego, jednostki doradztwa rolniczego oraz agencje rządowe),
  - c) samodzielne publiczne zakłady opieki zdrowotnej,
  - d) państwowe i samorządowe instytucje kultury oraz państwowe instytucje filmowe,
  - e) fundusze mające osobowość prawną, które są powiązane z budżetem państwa lub z budżetami jednostek samorządu terytorialnego,

f) instytucje obsługujące fundusze ubezpieczeń społecznych (ZUS, KRUS) wraz z zarządzanymi przez nie funduszami oraz Narodowy Fundusz Zdrowia;

4) **sektor gospodarstw domowych**, który tworzą osoby fizyczne pracujące na własny rachunek w gospodarstwach indywidualnych w rolnictwie oraz osoby fizyczne pracujące na własny rachunek poza gospodarstwami indywidualnymi w rolnictwie z liczbą pracujących do 9 osób i prowadzące uproszczoną ewidencję księgową, a także osoby fizyczne uzyskujące dochód z pracy najemnej i niezarobkowych źródeł;

5) **sektor instytucji niekomercyjnych** obejmuje organizacje społeczne, partie polityczne, organizacje związków zawodowych, stowarzyszenia, fundacje oraz jednostki organizacji wyznaniowych.

**9. Dane opracowano zgodnie z każdorazowym stanem organizacyjnym gospodarki narodowej.**

### **Źródła danych**

Wartość nakładów inwestycyjnych oraz wartość brutto środków trwałych osób prawnych i jednostek organizacyjnych niemających osobowości prawnej z liczbą pracujących powyżej 9 osób oraz osób fizycznych prowadzących działalność gospodarczą (z wyjątkiem gospodarstw indywidualnych w rolnictwie) i spółek cywilnych z liczbą pracujących powyżej 9 osób – opracowano na podstawie sprawozdań rocznych:

- SP – roczna ankieta przedsiębiorstwa,
- F-03 – sprawozdanie o stanie i ruchu środków trwałych,
- SG-01 – statystyka gminy – część 4 „Środki trwałe”.

–

Szacunkowo ustalono:

- wartość nakładów inwestycyjnych poniesionych przez: osoby prawne i jednostki organizacyjne niemające osobowości prawnej z liczbą pracujących do 9 osób, osoby fizyczne prowadzące działalność gospodarczą i spółki cywilne z liczbą pracujących do 9 osób, gospodarstwa indywidualne w rolnictwie, a także wartość nakładów na indywidualne budownictwo: mieszkaniowe, rekreacyjne (nieprzystosowane do stałego zamieszkania) oraz budownictwo sakralne.

Podstawę szacunku wartości nakładów inwestycyjnych w indywidualnym budownictwie stanowi kubatura budynków oddanych do użytku. Nakłady roczne obejmują pełną wartość budynków oddanych do użytku w danym roku, tj. nie uwzględniają różnicy stanów budownictwa niezakończonych w końcu i na początku danego roku,

- wartość środków trwałych osób prawnych i jednostek organizacyjnych niemających osobowości prawnej z liczbą pracujących do 9 osób, osób fizycznych prowadzących działalność gospodarczą i spółek cywilnych, z liczbą pracujących do 9 osób, gospodarstw indywidualnych w rolnictwie, a także wartość indywidualnych budynków mieszkalnych (osób fizycznych) i rekreacyjnych nieprzystosowanych do stałego zamieszkania, wartość dróg publicznych, ulic i placów, melioracji podstawowych i szczegółowych oraz budowli wodnych,
- wartość nakładów inwestycyjnych i środków trwałych fundacji, stowarzyszeń i organizacji społecznych, partii politycznych, samorządu gospodarczego i zawodowego oraz organizacji pracodawców.

\*  
\*                      \*

Część I publikacji obejmuje informacje o wartości nakładów inwestycyjnych w gospodarce narodowej, natomiast część II – informacje o wartości środków trwałych w gospodarce narodowej.



# Uwagi analityczne

## Inwestycje

W 2012 roku wartość nakładów inwestycyjnych w gospodarce narodowej wynosiła 237 627 mln zł, w tym wartość nakładów na:

- budynki i budowle – 145 465 mln zł (61,2%);
- maszyny, urządzenia techniczne i narzędzia – 69 890 mln zł (29,4%);
- środki transportu – 20 448 mln zł (8,6%).

W roku 2012 zaobserwowano – w porównaniu z rokiem poprzednim – spadek wartości nakładów inwestycyjnych (w cenach stałych) o 2,8%. Nakłady na budynki i budowle spadły o 2,2%, na maszyny, urządzenia techniczne i narzędzia o 1,6% oraz na środki transportu o 11,2%. Wzrost dynamiki nakładów inwestycyjnych zaobserwowano w siedmiu sekcjach, w tym w dwóch sekcjach należących do przemysłu. W pozostałych sekcjach wystąpił spadek nakładów. Wartość nakładów inwestycyjnych i ich dynamikę przedstawia tablica 1.

Tabl. 1 Nakłady inwestycyjne w wybranych sekcjach w 2012 r. o najwyższej i najniższej dynamice.

Wyszczególnienie	W mln zł (ceny bieżące)	Rok poprzedni = 100 (ceny stałe)
Ogółem	237 627	97,2
w tym:		
Górnictwo i wydobywanie	7 737	117,8
Obsługa rynku nieruchomości	29 628	107,9
Zakwaterowanie i gastronomia	2 934	107,6
Rolnictwo, leśnictwo, łowiectwo i rybactwo	5 730	106,6
Handel; naprawa pojazdów samochodowych	18 784	106,1
Wytwarzanie i zaopatrywanie w energię elektryczną, gaz, parę wodną i gorącą wodę	19 295	105,6
Informacja i komunikacja	7 036	89,8
Administrowanie i działalność wspierająca	3 122	85,5
Pozostała działalność usługowa	930	78,5
Budownictwo	5 687	65,9

Dynamika nakładów inwestycyjnych jednostek prowadzących działalność w przemyśle w roku 2012 wyniosła 100,1% (w roku 2011 – 109,3%). Wzrost nakładów zaobserwowano w dwóch sekcjach zaliczanych do przemysłu; w sekcji górnictwo i wydobywanie o 17,8%, w sekcji wytwarzanie i zaopatrywanie w energię elektryczną, gaz, parę wodną i gorącą wodę o 5,6%, natomiast w pozostałych dwóch sekcjach nastąpił spadek nakładów: w sekcji przetwórstwo przemysłowe o 3,3%, a w sekcji dostawa wody, gospodarowanie ściekami i odpadami; rekultywacja o 6,3%.

Najbardziej spadły nakłady inwestycyjne w następujących działach przetwórstwa przemysłowego: produkcja komputerów, wyrobów elektronicznych i optycznych o 35,0%. produkcja wyrobów z drewna, korka, słomy i wikliny o 30,2%, produkcja metali o 23,6%, produkcja wyrobów farmaceutycznych o 17,2%. Natomiast wzrost wartości nakładów inwestycyjnych zaobserwowano wśród jednostek prowadzących działalność w następujących działach przetwórstwa przemysłowego: produkcja papieru i wyrobów z papieru o 18,1%, produkcja wyrobów z gumy i tworzyw sztucznych o 16,2%, produkcja napojów o 12,3%, produkcja odzieży o 9,1%.

W roku 2012 w stosunku do roku poprzedniego zwiększył się udział jednostek sektora prywatnego w nakładach ogółem z 55,1% przed rokiem do 57,9%; w sektorze publicznym zmniejszył się odpowiednio z 44,9% do 42,1%. Z nakładów poniesionych przez jednostki sektora prywatnego – 27,6% przypadło na przetwórstwo przemysłowe (wobec 29,1% przed rokiem), 20,1% na obsługę nieruchomości (18,6%), 13,6% na handel; naprawę pojazdów samochodowych (13,1%). Nakłady zrealizowane w tych sekcjach stanowiły 61,3% ogółu nakładów w sektorze prywatnym.

Najwyższy udział sektora prywatnego zaobserwowano w handlu; naprawach pojazdów samochodowych – 99,7%, informacji i komunikacji – 96,1%, przetwórstwie przemysłowym – 96,1%.

W 2012 roku rozpoczęto 189 714 inwestycji, tj. o ok. 2,2% mniej niż w 2011 roku. Łączna wartość kosztorysowa inwestycji nowo rozpoczętych wynosiła 66 557,3 mln zł, i była o ok. 18,5% niższa niż przed rokiem.

## Środki trwałe

Wartość brutto środków trwałych w gospodarce narodowej według stanu w dniu 31 XII 2012 r. w bieżących cenach ewidencyjnych wynosiła 2 877 958 mln zł; w tym:

- wartość budynków i budowli – 1 870 419 mln zł (65,0%);
- wartość maszyn, urządzeń technicznych i narzędzi – 790 415 mln zł (27,5%);
- wartość środków transportu – 197 079 mln zł (6,8%).

Z ogólnej wartości majątku trwałego w gospodarce narodowej przypada na środki trwałe sektora publicznego 1 102 465 mln zł, co stanowi 38,3% (przed rokiem – 39,7%) zaś sektora prywatnego 1 775 493 mln zł, tj. 61,7% (60,3%). Szczegółowo strukturę wartości brutto środków trwałych przedstawia tabl. 2.

Tabl. 2 Struktura wartości brutto środków trwałych w 2012 r.

Wyszczególnienie	Ogółem	W tym		
		budynki i budowle	maszyny, urządzenia techniczne i narzędzia	środki transportu
w odsetkach				
Według grup rodzajowych środków trwałych				
Gospodarka narodowa	100,0	65,0	27,5	6,8
z tego:				
Sektor publiczny	100,0	79,9	15,4	4,5
Sektor prywatny	100,0	55,8	34,9	8,3
Według sektorów własności				
Gospodarka narodowa	100,0	100,0	100,0	100,0
z tego:				
Sektor publiczny	38,3	47,1	21,5	25,3
Sektor prywatny	61,7	52,9	78,5	74,7

W porównaniu z rokiem poprzednim wartość brutto środków trwałych w gospodarce narodowej (w cenach stałych) wzrosła o 4,0%, w tym:

- wartość budynków i budowli – 3,5%;
- wartość maszyn, urządzeń technicznych i narzędzi – 5,7%;
- wartość środków transportu – 5,1%.

Najwyższą dynamikę wartości brutto środków trwałych zaobserwowano w następujących sekcjach: działalność związana z kulturą, rozrywką i rekreacją – 112,2%, handel; naprawa pojazdów samochodowych – 107,3%, działalność profesjonalna, naukowa i techniczna – 107,3%, opieka zdrowotna i pomoc społeczna – 106,7%, górnictwo i wydobywanie – 106,6%. Najniższa dynamika była w sekcji rolnictwo, leśnictwo, łowiectwo i rybactwo. Wartość brutto środków trwałych w tej sekcji wzrosła o 0,6% (wzrost o 0,5% w roku 2011).

Ocenia się, że środki trwałe w gospodarce narodowej na koniec roku 2012 były umorzone w 44,9%; w tym:

- budynki i budowle – 35,9%;
- maszyny, urządzenia techniczne i narzędzia – 62,5%;
- środki transportu – 58,3%.

Najwyższy stopień zużycia wykazują jednostki zaliczane do następujących sekcji: rolnictwo, leśnictwo, łowiectwo i rybactwo – 74,3%, informacja i komunikacja – 66,2%, działalność finansowa i ubezpieczeniowa – 53,9%, działalność profesjonalna, naukowa i techniczna – 51,3%. Natomiast najniższe zużycie zanotowano w sekcjach: działalność związana z kulturą, rozrywką i rekreacją – 24,0%, obsługa rynku nieruchomości – 33,8%, zakwaterowanie i gastronomia – 34,9%, dostawa wody; gospodarowanie ściekami i odpadami; rekultywacja – 37,6%, pozostała działalność usługowa – 37,6%.

**CZĘŚĆ I. NAKŁADY INWESTYCYJNE W GOSPODARCE NARODOWEJ**  
**PART I. INVESTMENT OUTLAYS IN NATIONAL ECONOMY**

**TABL. 1. NAKŁADY INWESTYCYJNE W GOSPODARCE NARODOWEJ W LATACH 2008 – 2012**  
**INVESTMENT OUTLAYS IN NATIONAL ECONOMY IN 2008 – 2012**

**A. WARTOŚĆ NAKŁADÓW INWESTYCYJNYCH W GOSPODARCE NARODOWEJ (ceny bieżące)**  
**VALUE OF INVESTMENT OUTLAYS IN NATIONAL ECONOMY (current prices)**

WYSZCZEGÓLNIENIE SPECIFICATION	2008	2009	2010	2011	2012
	w tys. zł in thous. zł				
<b>OGÓŁEM .....</b> <b>TOTAL</b>	<b>217 259 714</b>	<b>218 580 914</b>	<b>217 287 283</b>	<b>243 346 193</b>	<b>237 627 288</b>
w tym nakłady na: of which investment outlays on					
budynki i budowle .....	120 859 939	130 309 879	134 219 787	148 384 435	145 464 864
<i>buildings and structures</i>					
maszyny, urządzenia techniczne i narzędziaa)	70 806 956	66 636 632	60 372 360	70 047 358	69 890 133
<i>machinery, technical equipment and tools<sup>a)</sup></i>					
środki transportu .....	23 558 987	20 123 736	21 114 258	22 670 171	20 447 500
<i>transport equipment</i>					
Rolnictwo, leśnictwo, łowiectwo i rybactwo .....	4 537 615	4 094 530	4 282 418	5 324 314	5 729 806
<i>Agriculture, forestry and fishing</i>					
Przemysł .....	75 316 596	72 073 132	68 979 194	76 778 804	77 521 265
<i>Industry</i>					
górnictwo i wydobywanie .....	5 486 252	5 121 682	4 879 599	6 532 817	7 736 729
<i>mining and quarrying</i>					
przetwórstwo przemysłowe .....	48 337 355	41 283 001	34 716 527	40 518 927	39 489 333
<i>manufacturing</i>					
wytwarzanie i zaopatrywanie w energię elektryczną, gaz, parę wodną i gorącą wodę* .....	12 410 692	13 131 062	16 464 905	18 030 706	19 295 593
<i>electricity, gas, steam and air conditioning supply</i>					
dostawa wody; gospodarowanie ściekami i odpadami, rekultywacja* .....	9 082 297	12 537 387	12 918 163	11 696 354	10 999 610
<i>water supply; sewerage, waste management and remediation activities</i> .....					

Budownictwo .....	8 453 381	8 054 697	7 285 547	8 572 478	5 686 381
<i>Construction</i>					
Handel; naprawa pojazdów samochodowych* .....	22 158 437	19 879 459	16 758 954	17 549 779	18 784 140
<i>Trade; repair of motor vehicles*</i>					
Transport i gospodarka magazynowa .....	29 705 909	37 492 580	42 696 396	53 724 804	49 260 288
<i>Transportation and storage</i>					
Zakwaterowanie i gastronomia* .....	2 342 729	2 436 670	2 481 447	2 711 274	2 933 940
<i>Accommodation and catering*</i>					
Informacja i komunikacja .....	8 118 349	7 450 378	7 058 713	7 742 085	7 035 601
<i>Information and communication</i>					
Działalność finansowa i ubezpieczeniowa .....	5 259 129	5 148 256	4 141 534	4 489 591	4 113 153
<i>Financial and insurance activities</i>					
Obsługa rynku nieruchomości* .....	29 693 189	28 519 224	26 835 002	27 409 345	29 628 332
<i>Real estate activities</i>					
w tym budownictwo mieszkaniowe .....	28 267 264	27 031 438	25 526 078	26 132 994	28 280 303
<i>of which residential construction</i>					
Działalność profesjonalna, naukowa i techniczna .....	4 136 721	3 936 087	3 772 345	4 181 589	4 190 833
<i>Professional, scientific and technical activities</i>					
Administrowanie i działalność wspierająca* .....	4 131 324	3 575 601	2 831 347	3 595 881	3 121 993
<i>Administrative and support service activities</i>					
Administracja publiczna i obrona narodowa; obowiązkowe zabezpieczenia społeczne .....	5 810 925	5 288 093	6 193 520	8 194 274	7 516 164
<i>Public administration and defence; compulsory social security</i>					
Edukacja .....	5 872 184	6 313 548	7 718 624	7 840 669	7 387 606
<i>Education</i>					
Opieka zdrowotna i pomoc społeczna .....	5 302 981	6 087 594	6 785 672	6 556 848	6 633 865
<i>Human health and social work activities</i>					
Działalność związana z kulturą, rozrywką i rekreacją .....	5 620 320	7 402 298	8 563 766	7 500 118	7 154 067
<i>Arts, entertainment and recreation</i>					
Pozostała działalność usługowa .....	799 925	828 767	902 804	1 174 340	929 854
<i>Other service activities</i>					

\* Nazwa skrócona, patrz uwagi metodyczne.

<sup>a)</sup> Łącznie z przyrządami, ruchomościami i wyposażeniem.

\* Abbreviated name, see methodological notes.

<sup>a)</sup> Including instruments, moveables and endowments.

**TABL. 1. NAKŁADY INWESTYCYJNE W GOSPODARCE NARODOWEJ W LATACH 2008 – 2012 (dok.)**  
*INVESTMENT OUTLAYS IN NATIONAL ECONOMY IN 2008 – 2012 (cont.)*

**B. DYNAMIKA NAKŁADÓW INWESTYCYJNYCH W GOSPODARCE NARODOWEJ (ceny stałe)**  
*INDICES OF INVESTMENT OUTLAYS IN NATIONAL ECONOMY (constant prices)*

WYSZCZEGÓLNIENIE SPECIFICATION	2008	2009	2010	2011	2012		
	rok poprzedni = 100 <i>previous year=100</i>				2005=100	2010=100	
<b>OGÓŁEM</b> .....	<b>110,7</b>	<b>99,2</b>	<b>100,2</b>	<b>110,6</b>	<b>97,2</b>	<b>166,3</b>	<b>107,5</b>
<b>TOTAL</b>							
w tym nakłady na: <i>of which investment outlays on</i>							
budynki i budowle .....	109,3	107,8	103,0	109,4	97,8	175,1	107,0
<i>buildings and structures</i>							
maszyny, urządzenia techniczne i narzędzia <sup>a)</sup> <i>machinery, technical equipment and tools<sup>a)</sup></i>	114,7	90,1	91,9	114,5	98,4	151,4	112,7
środki transportu .....	106,4	82,7	110,1	107,3	88,8	156,0	95,3
<i>transport equipment</i>							
Rolnictwo, leśnictwo, łowiectwo i rybactwo .....	107,0	87,7	105,2	122,3	106,6	167,8	130,4
<i>Agriculture, forestry and fishing</i>							
Przemysł .....	109,6	93,4	97,0	109,3	100,1	146,3	109,4
<i>Industry</i>							
górnictwo i wydobywanie .....	121,0	92,2	96,5	132,8	117,8	213,8	156,4
<i>mining and quarrying</i>							
przetwórstwo przemysłowe .....	107,0	81,9	87,0	114,8	96,7	116,5	111,0
<i>manufacturing</i>							
wytwarzanie i zaopatrywanie w energię elektryczną, gaz, parę wodną i gorącą wodę* .....	113,5	106,3	122,9	106,0	105,6	221,5	111,9
<i>electricity, gas, steam and air conditioning supply</i>							
dostawa wody; gospodarowanie ściekami i odpadami, rekultywacja* .....	112,7	137,4	102,8	89,9	93,7	165,7	84,2
<i>water supply; sewerage, waste management and remediation activities</i> .....							
Budownictwo .....	95,2	93,9	92,5	116,0	65,9	165,1	76,4
<i>Construction</i>							
Handel; naprawa pojazdów samochodowych* .....	111,8	87,9	85,7	103,9	106,1	127,6	110,2
<i>Trade; repair of motor vehicles*</i>							
Transport i gospodarka magazynowa .....	120,8	125,7	114,1	124,8	91,8	275,7	114,6
<i>Transportation and storage</i>							
Zakwaterowanie i gastronomia* .....	124,9	103,1	102,9	108,6	107,6	233,7	116,9
<i>Accommodation and catering*</i>							
Informacja i komunikacja .....	118,8	90,4	93,7	108,9	89,8	139,4	97,8
<i>Information and communication</i>							

Działalność finansowa i ubezpieczeniowa .....	100,0	95,5	81,8	108,0	90,8	130,1	98,1
<i>Financial and insurance activities</i>							
Obsługa rynku nieruchomości* .....	107,2	95,9	94,4	101,2	107,9	137,8	109,2
<i>Real estate activities</i>							
w tym budownictwo mieszkaniowe .....	107,5	95,5	94,7	101,5	108,0	140,3	109,6
<i>of which residential construction</i>							
Działalność profesjonalna, naukowa i techniczna .....	119,2	93,4	97,5	109,8	99,3	165,4	109,0
<i>Professional, scientific and technical activities</i>							
Administrowanie i działalność wspierająca* .....	108,2	84,8	81,9	126,2	85,5	186,9	107,9
<i>Administrative and support service activities</i>							
Administracja publiczna i obrona narodowa; obowiązkowe zabezpieczenia społeczne .....	86,9	90,3	117,4	130,5	91,4	147,2	119,3
<i>Public administration and defence; compulsory social security</i>							
Edukacja .....	110,0	107,2	121,5	99,3	94,9	166,8	94,2
<i>Education</i>							
Opieka zdrowotna i pomoc społeczna .....	119,9	113,3	111,2	96,0	100,7	192,5	96,7
<i>Human health and social work activities</i>							
Działalność związana z kulturą, rozrywką i rekreacją .....	151,6	131,6	116,1	86,7	95,1	334,2	82,5
<i>Arts, entertainment and recreation</i>							
Pozostała działalność usługowa .....	106,7	102,2	110,9	129,0	78,5	178,0	101,3
<i>Other service activities</i>							

\* Nazwa skrócona, patrz uwagi metodyczne.

<sup>a)</sup> Łącznie z przyrządami, ruchomościami i wyposażeniem.

\* *Abbreviated name, see methodological notes.*

<sup>a)</sup> *Including instruments, moveables and endowments.*



**TABL. 2. NAKŁADY INWESTYCYJNE W GOSPODARCE NARODOWEJ WEDŁUG SEKTORÓW, SEKCJI I DZIAŁÓW W 2012 R.**  
(ceny bieżące)

INVESTMENT OUTLAYS IN NATIONAL ECONOMY BY SECTORS, SECTIONS AND DIVISIONS IN 2012  
(current prices)

WYSZCZEGÓLNIENIE SPECIFICATION	Ogółem Total	W tym Of which		
		budynki i budowle buildings and structures	maszyny, urządzenia techniczne i narzędzia machinery, technical equipment and tools	środki transportu transport equipment
		w tys. zł in thous. zł		
<b>OGÓŁEM</b> TOTAL				
<b>OGÓŁEM</b> .....	<b>237 627 288</b>	<b>145 464 864</b>	<b>69 890 133</b>	<b>20 447 500</b>
<b>TOTAL</b>				
<b>Rolnictwo, leśnictwo, łowiectwo i rybactwo</b> .....	<b>5 729 806</b>	<b>2 579 592</b>	<b>1 853 746</b>	<b>778 196</b>
<b>Agriculture, forestry and fishing</b>				
Uprawy rolne, chów i hodowla zwierząt, łowiectwo* .....	4 492 715	1 596 966	1 706 556	679 614
Crop and animal production, hunting*				
Leśnictwo i pozyskiwanie drewna .....	1 173 374	953 090	136 063	75 542
Forestry and logging				
Rybactwo .....	63 717	29 536	11 127	23 040
Fishing and aquaculture				
<b>Przemysł</b> .....	<b>77 521 265</b>	<b>33 245 240</b>	<b>40 165 927</b>	<b>3 108 707</b>
<b>Industry</b>				
Górnictwo i wydobywanie .....	7 736 729	3 310 434	4 071 936	323 560
Mining and quarrying				
w tym wydobywanie węgla kamiennego i węgla brunatnego (lignitu) of which mining of coal and lignite	4 697 884	2 244 196	2 339 519	92 525
Przetwórstwo przemysłowe .....	39 489 333	11 013 423	26 122 649	2 207 431
Manufacturing				
produkcja artykułów spożywczych .....	6 447 454	2 159 079	3 740 033	509 355
manufacture of food products				
produkcja napojów .....	987 041	201 979	742 977	41 092
manufacture of beverages				
produkcja wyrobów tytoniowych .....	672 260	93 299	574 743	3 485
manufacture of tobacco products				
produkcja wyrobów tekstylnych .....	331 660	85 946	222 613	21 800
manufacture of textiles				
produkcja odzieży .....	185 739	76 636	93 145	15 806
manufacture of wearing apparel				

produkcja skór i wyrobów skórzanych* ..... <i>manufacture of leather and related products</i>	66 116	18 329	40 682	7 055
produkcja wyrobów z drewna, korka, słomy i wikliny* ..... <i>manufacture of products of wood, cork, straw and wicker*</i>	1 216 660	307 517	783 051	122 374
produkcja papieru i wyrobów z papieru ..... <i>manufacture of paper and paper products</i>	2 016 135	452 866	1 503 588	53 636
poligrafia i reprodukcja zapisanych nośników informacji ..... <i>printing and reproduction of recorded media</i>	588 325	92 738	463 721	27 898
produkcja koksu i produktów rafinacji ropy naftowej* ..... <i>manufacture of coke and refined petroleum products</i>	1 410 779	567 637	811 773	13 007
produkcja chemikaliów i wyrobów chemicznych ..... <i>manufacture of chemicals and chemical products</i>	2 314 976	773 573	1 441 919	88 518
produkcja wyrobów farmaceutycznych* ..... <i>manufacture of pharmaceutical products*</i>	448 176	152 412	253 152	34 226
produkcja wyrobów z gumy i tworzyw sztucznych ..... <i>manufacture of rubber and plastic products</i>	4 102 950	1 064 223	2 881 041	148 528
produkcja wyrobów z pozostałych mineralnych surowców niemetalicznych ..... <i>manufacture of other non-metallic mineral products</i>	3 090 878	778 513	2 113 108	185 645
produkcja metali ..... <i>manufacture of basic metals</i>	1 090 418	278 220	787 180	23 127
produkcja wyrobów z metali* ..... <i>manufacture of metal products*</i>	3 364 950	934 878	2 055 221	362 090
produkcja komputerów, wyrobów elektronicznych i optycznych ..... <i>manufacture of computer, electronic and optical products</i>	572 896	110 576	435 850	26 863
produkcja urządzeń elektrycznych ..... <i>manufacture of electrical equipment</i>	1 941 413	513 017	1 375 579	47 806
produkcja maszyn i urządzeń* ..... <i>manufacture of machinery and equipment n.e.c.</i>	1 644 876	367 573	1 168 673	107 545
produkcja pojazdów samochodowych, przyczep i naczep* ..... <i>manufacture of motor vehicles, trailers and semi-trailers</i>	4 075 969	939 718	3 040 925	93 229
produkcja pozostałego sprzętu transportowego ..... <i>manufacture of other transport equipment</i>	802 136	245 723	517 131	37 889
produkcja mebli ..... <i>manufacture of furniture</i>	1 104 644	453 887	566 920	82 314
pozostała produkcja wyrobów ..... <i>other manufacturing</i>	368 772	117 793	212 782	37 940
naprawa, konserwacja i instalowanie maszyn i urządzeń ..... <i>repair and instalation of machinery and equipment</i>	644 110	227 291	296 842	116 203
Wytwarzanie i zaopatrywanie w energię elektryczną, gaz, parę wodną i gorącą wodę* ..... <i>Electricity, gas, steam and air conditioning supply</i>	19 295 593	9 776 756	8 558 966	215 325
Dostawa wody; gospodarowanie ściekami i odpadami; rekultywacja* ..... <i>Water supply; sewerage, waste management and remediation activities</i>	10 999 610	9 144 627	1 412 376	362 391

pobór, uzdatnianie i dostarczanie wody ..... <i>water collection, treatment and supply</i>	2 852 057	2 580 003	192 196	66 062
odprowadzanie i oczyszczanie ścieków ..... <i>sewerage</i>	6 513 016	5 690 172	664 677	106 752
gospodarka odpadami; odzysk surowców* ..... <i>waste collection, treatment and disposal activities; materials recovery</i>	1 521 363	794 992	529 974	182 909
rekultywacja* ..... <i>remediation activities*</i>	113 174	79 460	25 529	6 668
<b>Budownictwo</b> ..... <b>Construction</b>	5 686 381	3 049 550	1 679 765	916 746
<b>Handel; naprawa pojazdów samochodowych*</b> ..... <b>Trade; repair of motor vehicles*</b>	<b>18 784 140</b>	<b>8 962 972</b>	<b>6 784 486</b>	<b>3 009 728</b>
Handel hurtowy i detaliczny pojazdami samochodowymi oraz ich naprawa* ..... <i>Wholesale and retail trade and repair of motor vehicles and motorcycles</i>	1 881 144	653 047	403 443	818 984
Handel hurtowy* ..... <i>Wholesale trade*</i>	8 944 772	4 158 168	3 142 493	1 627 278
Handel detaliczny* ..... <i>Retail trade*</i>	7 958 224	4 151 757	3 238 550	563 466
<b>Transport i gospodarka magazynowa</b> ..... <b>Transportation and storage</b>	49 260 288	40 931 821	1 823 421	6 526 025
w tym: <i>of which:</i>				
Transport lądowy i rurociągowy* ..... <i>Land and pipeline transport*</i>	8 799 883	2 982 896	600 242	5 200 578
Magazynowanie i działalność usługowa wspomagająca transport ..... <i>Warehousing and support activities for transportation</i>	39 453 195	37 870 518	1 049 126	570 481
<b>Zakwaterowanie i gastronomia*</b> ..... <b>Accommodation and catering*</b>	2 933 940	2 221 212	634 031	69 898
<b>Informacja i komunikacja</b> ..... <b>Information and communication</b>	7 035 601	1 619 287	5 090 629	314 393
w tym: <i>of which:</i>				
Działalność wydawnicza ..... <i>Publishing activities</i>	328 566	82 357	224 056	21 969
Działalność związana z oprogramowaniem i doradztwo w zakresie informatyki* ..... <i>Computer programming and consultancy activities*</i>	982 085	198 027	616 688	162 989
<b>Działalność finansowa i ubezpieczeniowa</b> ..... <b>Financial and insurance activities</b>	4 113 153	742 639	1 552 884	1 802 125
Finansowa działalność usługowa* ..... <i>Financial service activities*</i>	3 712 409	680 668	1 350 933	1 665 741
Ubezpieczenia, reasekuracja i fundusze emerytalne* ..... <i>Insurance, reinsurance and pension funding*</i>	154 212	27 693	83 478	42 707

Działalność wspomagająca usługi finansowe oraz ubezpieczenia i fundusze emerytalne .....	246 532	34 278	118 473	93 677
<i>Activities auxiliary to financial services and insurance activities</i>				
<b>Obsługa rynku nieruchomości*</b> .....	29 628 332	28 730 859	704 113	147 233
<b>Real estate activities</b>				
<b>Działalność profesjonalna, naukowa i techniczna</b> .....	4 190 833	1 990 715	1 487 503	708 714
<b>Professional, scientific and technical activities</b>				
w tym:				
<i>of which:</i>				
Badania naukowe i prace rozwojowe .....	888 040	334 413	529 660	23 336
<i>Scientific research and development</i>				
Pozostała działalność profesjonalna, naukowa i techniczna .....	186 888	49 966	81 039	55 849
<i>Other professional, scientific and technical activities</i>				
<b>Administrowanie i działalność wspierająca*</b> .....	3 121 993	675 391	731 297	1 678 298
<b>Administrative and support service activities</b>				
w tym:				
<i>of which:</i>				
Wynajem i dzierżawa .....	2 094 609	120 916	439 306	1 505 410
<i>Rental and leasing activities</i>				
Działalność związana z turystyką* .....	81 585	47 540	19 033	14 963
<i>Tourism activities*</i>				
Utrzymywanie porządku w budynkach i zagospodarowanie zieleni* .....	223 460	80 919	85 066	57 273
<i>Services to buildings and landscape activities</i>				
<b>Administracja publiczna i obrona narodowa; obowiązkowe zabezpieczenia społeczne</b> .....	7 516 164	5 468 799	1 484 013	535 092
<b>Public administration and defence; compulsory social security</b>				
<b>Edukacja</b> .....	7 387 606	5 332 958	1 870 280	154 296
<b>Education</b>				
<b>Opieka zdrowotna i pomoc społeczna</b> .....	6 633 865	3 293 690	2 865 991	459 636
<b>Human health and social work activities</b>				
<b>Działalność związana z kulturą, rozrywką i rekreacją</b> .....	7 154 067	6 178 791	792 838	120 181
<b>Arts, entertainment and recreation</b>				
w tym działalność sportowa, rozrywkowa i rekreacyjna .....	4 437 680	3 974 705	356 446	67 344
<i>of which sports activities and amusement and recreation activities</i>				
<b>Pozostała działalność usługowa</b> .....	929 854	441 348	369 209	118 232
<b>Other service activities</b>				

\* Nazwa skrócona, patrz uwagi metodyczne.

\* *Abbreviated name, see methodological notes.*

**TABL. 2. NAKŁADY INWESTYCYJNE W GOSPODARCE NARODOWEJ WEDŁUG SEKTORÓW, SEKCJI I DZIAŁÓW W 2012 R. (cd.)**  
**INVESTMENT OUTLAYS IN NATIONAL ECONOMY BY SECTORS, SECTIONS AND DIVISIONS IN 2012 (cont.)**

WYSZCZEGÓLNIENIE SPECIFICATION	Ogółem Total	W tym Of which		
		budynki i budowle buildings and structures	maszyny, urządzenia techniczne i narzędzia machinery, technical equipment and tools	środki transportu transport equipment
		w tys. zł in thous. zł		

**SEKTOR PUBLICZNY**  
**PUBLIC SECTOR**

<b>OGÓŁEM</b> .....	<b>100 119 100</b>	<b>80 263 030</b>	<b>14 431 137</b>	<b>4 684 072</b>
<b>TOTAL</b>				
<b>Rolnictwo, leśnictwo, łowiectwo i rybactwo</b> .....	<b>1 303 443</b>	<b>1 062 400</b>	<b>167 984</b>	<b>58 057</b>
<b>Agriculture, forestry and fishing</b>				
Uprawy rolne, chów i hodowla zwierząt, łowiectwo* .....	211 406	115 606	65 190	24 285
<i>Crop and animal production, hunting*</i>				
Leśnictwo i pozyskiwanie drewna .....	1 090 582	946 794	102 268	32 843
<i>Forestry and logging</i>				
Rybactwo .....	1 455	–	526	929
<i>Fishing and aquaculture</i>				
<b>Przemysł</b> .....	<b>23 808 925</b>	<b>16 613 447</b>	<b>6 114 946</b>	<b>503 158</b>
<b>Industry</b>				
Górnictwo i wydobywanie .....	4 066 508	1 767 132	2 142 604	155 039
<i>Mining and quarrying</i>				
w tym wydobywanie węgla kamiennego i węgla brunatnego (lignitu) <i>of which mining of coal and lignite</i>	3 741 218	1 688 780	1 971 289	79 461
Przetwórstwo przemysłowe .....	1 530 472	492 348	988 798	42 564
<i>Manufacturing</i>				
produkcja artykułów spożywczych .....	179 388	44 751	125 756	8 759
<i>manufacture of food products</i>				
produkcja napojów .....	1 175	955	131	89
<i>manufacture of beverages</i>				
produkcja wyrobów tytoniowych .....	1 546	405	856	285
<i>manufacture of tobacco products</i>				
produkcja wyrobów tekstylnych .....	1 130	249	630	251
<i>manufacture of textiles</i>				
produkcja odzieży .....	205	63	133	9
<i>manufacture of wearing apparel</i>				
produkcja skór i wyrobów skórzanych* .....	5 851	1 555	4 296	–
<i>manufacture of leather and related products</i>				

produkcja wyrobów z drewna, korka, słomy i wikliny* <i>manufacture of products of wood, cork, straw and wicker*</i>	2 485	101	2 252	132
produkcja papieru i wyrobów z papieru <i>manufacture of paper and paper products</i>	139	–	139	–
poligrafia i reprodukcja zapisanych nośników informacji <i>printing and reproduction of recorded media</i>	88 743	3 971	78 490	6 282
produkcja koksu i produktów rafinacji ropy naftowej* <i>manufacture of coke and refined petroleum products</i>	330 148	82 183	244 906	517
produkcja chemikaliów i wyrobów chemicznych <i>manufacture of chemicals and chemical products</i>	509 535	219 482	280 114	7 964
produkcja wyrobów farmaceutycznych* <i>manufacture of pharmaceutical products*</i>	17 040	3 174	11 131	2 378
produkcja wyrobów z gumy i tworzyw sztucznych <i>manufacture of rubber and plastic products</i>	22 183	1 077	20 821	245
produkcja wyrobów z pozostałych mineralnych surowców niemetalicznych <i>manufacture of other non-metallic mineral products</i>	2 425	228	1 859	338
produkcja metali <i>manufacture of basic metals</i>	47 683	19 463	27 265	784
produkcja wyrobów z metali* <i>manufacture of metal products*</i>	66 315	21 913	40 713	3 656
produkcja komputerów, wyrobów elektronicznych i optycznych <i>manufacture of computer, electronic and optical products</i>	35 474	23 230	11 359	885
produkcja urządzeń elektrycznych <i>manufacture of electrical equipment</i>	17 666	8 574	7 727	1 365
produkcja maszyn i urządzeń* <i>manufacture of machinery and equipment n.e.c.</i>	67 761	7 014	59 524	1 223
produkcja pojazdów samochodowych, przyczep i naczep* <i>manufacture of motor vehicles, trailers and semi-trailers</i>	4 171	823	3 258	90
produkcja pozostałego sprzętu transportowego <i>manufacture of other transport equipment</i>	30 041	4 612	23 696	273
produkcja mebli <i>manufacture of furniture</i>	808	63	466	256
pozostała produkcja wyrobów <i>other manufacturing</i>	206	92	92	22
naprawa, konserwacja i instalowanie maszyn i urządzeń <i>repair and instalation of machinery and equipment</i>	98 354	48 370	43 184	6 761
Wytwarzanie i zaopatrywanie w energię elektryczną, gaz, parę wodną i gorącą wodę* <i>Electricity, gas, steam and air conditioning supply</i>	8 172 058	5 598 180	1 978 751	97 426
Dostawa wody; gospodarowanie ściekami i odpadami; rekultywacja* <i>Water supply; sewerage, waste management and remediation activities</i>	10 039 887	8 755 787	1 004 793	208 129
pobór, uzdatnianie i dostarczanie wody <i>water collection, treatment and supply</i>	2 828 794	2 565 788	185 982	63 525

odprowadzanie i oczyszczanie ścieków ..... <i>sewerage</i>	6 392 498	5 630 584	625 775	84 928
gospodarka odpadami; odzysk surowców* ..... <i>waste collection, treatment and disposal activities; materials recovery</i>	718 918	484 455	174 056	55 341
rekultywacja* ..... <i>remediation activities*</i>	99 677	74 960	18 980	4 335
<b>Budownictwo</b> ..... <b>Construction</b>	<b>459 335</b>	<b>322 746</b>	<b>61 213</b>	<b>51 414</b>
<b>Handel; naprawa pojazdów samochodowych*</b> ..... <b>Trade; repair of motor vehicles*</b>	<b>57 288</b>	<b>42 020</b>	<b>10 401</b>	<b>4 819</b>
Handel hurtowy i detaliczny pojazdami samochodowymi oraz ich naprawa* ..... <i>Wholesale and retail trade and repair of motor vehicles and motorcycles</i>	5 043	861	1 425	2 757
Handel hurtowy* ..... <i>Wholesale trade*</i>	39 816	29 394	8 531	1 891
Handel detaliczny* ..... <i>Retail trade*</i>	12 429	11 765	445	171
<b>Transport i gospodarka magazynowa</b> ..... <b>Transportation and storage</b>	<b>44 261 090</b>	<b>40 032 745</b>	<b>1 059 653</b>	<b>3 198 696</b>
w tym: <i>of which:</i>				
Transport lądowy i rurociągowy* ..... <i>Land and pipeline transport*</i>	5 153 392	2 628 874	281 142	2 232 586
Magazynowanie i działalność usługowa wspomagająca transport ..... <i>Warehousing and support activities for transportation</i>	38 413 899	37 399 659	755 711	299 323
<b>Zakwaterowanie i gastronomia*</b> ..... <b>Accommodation and catering*</b>	<b>210 971</b>	<b>177 527</b>	<b>27 139</b>	<b>4 748</b>
<b>Informacja i komunikacja</b> ..... <b>Information and communication</b>	<b>275 722</b>	<b>64 302</b>	<b>193 056</b>	<b>17 983</b>
w tym: <i>of which:</i>				
Działalność wydawnicza ..... <i>Publishing activities</i>	495	230	252	13
Działalność związana z oprogramowaniem i doradztwo w zakresie informatyki* ..... <i>Computer programming and consultancy activities*</i>	87 598	8	87 081	509
<b>Działalność finansowa i ubezpieczeniowa</b> ..... <b>Financial and insurance activities</b>	<b>543 401</b>	<b>177 235</b>	<b>341 330</b>	<b>23 869</b>
Finansowa działalność usługowa* ..... <i>Financial service activities*</i>	490 647	164 448	321 241	3 991
Ubezpieczenia, reasekuracja i fundusze emerytalne* ..... <i>Insurance, reinsurance and pension funding*</i>	33 737	7 641	7 662	18 434
Działalność wspomagająca usługi finansowe oraz ubezpieczenia i fundusze emerytalne ..... <i>Activities auxiliary to financial services and insurance activities</i>	19 017	5 146	12 427	1 444

<b>Obsługa rynku nieruchomości*</b> .....	<b>1 978 932</b>	<b>1 751 893</b>	<b>187 985</b>	<b>23 540</b>
<i>Real estate activities</i>				
<b>Działalność profesjonalna, naukowa i techniczna</b> .....	<b>1 632 657</b>	<b>974 443</b>	<b>621 610</b>	<b>33 962</b>
<i>Professional, scientific and technical activities</i>				
w tym:				
<i>of which:</i>				
Badania naukowe i prace rozwojowe .....	778 283	305 365	461 681	10 876
<i>Scientific research and development</i>				
Pozostała działalność profesjonalna, naukowa i techniczna .....	2 096	1 399	416	281
<i>Other professional, scientific and technical activities</i>				
<b>Administrowanie i działalność wspierająca*</b> .....	<b>269 952</b>	<b>226 164</b>	<b>29 341</b>	<b>6 985</b>
<i>Administrative and support service activities</i>				
w tym:				
<i>of which:</i>				
Wynajem i dzierżawa .....	3 093	1 674	1 222	197
<i>Rental and leasing activities</i>				
Działalność związana z turystyką* .....	4 674	1 430	3 134	110
<i>Tourism activities*</i>				
Utrzymywanie porządku w budynkach i zagospodarowanie zieleni* .....	33 798	26 018	3 101	4 529
<i>Services to buildings and landscape activities</i>				
<b>Administracja publiczna i obrona narodowa; obowiązkowe</b> <b>zabezpieczenia społeczne</b> .....	<b>7 494 250</b>	<b>5 456 903</b>	<b>1 479 781</b>	<b>529 306</b>
<i>Public administration and defence; compulsory social security</i>				
<b>Edukacja</b> .....	<b>7 015 879</b>	<b>5 148 303</b>	<b>1 781 108</b>	<b>57 419</b>
<i>Education</i>				
<b>Opieka zdrowotna i pomoc społeczna</b> .....	<b>4 358 420</b>	<b>2 518 185</b>	<b>1 735 898</b>	<b>95 989</b>
<i>Human health and social work activities</i>				
<b>Działalność związana z kulturą, rozrywką i rekreacją</b> .....	<b>6 383 827</b>	<b>5 639 457</b>	<b>611 604</b>	<b>72 827</b>
<i>Arts, entertainment and recreation</i>				
w tym działalność sportowa, rozrywkowa i rekreacyjna .....	3 758 971	3 455 568	223 902	41 507
<i>of which sports activities and amusement and recreation activities</i>				
<b>Pozostała działalność usługowa</b> .....	<b>65 008</b>	<b>55 260</b>	<b>8 088</b>	<b>1 300</b>
<i>Other service activities</i>				

\* Nazwa skrócona, patrz uwagi metodyczne.

\* *Abbreviated name, see methodological notes.*



**TABL. 2. NAKŁADY INWESTYCYJNE W GOSPODARCE NARODOWEJ WEDŁUG SEKTORÓW, SEKCJI I DZIAŁÓW W 2012 R. (dok.)**  
**INVESTMENT OUTLAYS IN NATIONAL ECONOMY BY SECTORS, SECTIONS AND DIVISIONS IN 2011 (cont.)**

WYSZCZEGÓLNIENIE SPECIFICATION	Ogółem Total	W tym Of which		
		budynki i budowle buildings and structures	maszyny, urządzenia techniczne i narzędzia machinery, technical equipment and tools	środki transportu transport equipment
		w tys. zł in thous. zł		

**SEKTOR PRYWATNY**  
**PRIVATE SECTOR**

<b>OGÓŁEM</b> .....	<b>137 508 188</b>	<b>65 201 834</b>	<b>55 458 996</b>	<b>15 763 428</b>
<b>TOTAL</b>				
<b>Rolnictwo, leśnictwo, łowiectwo i rybactwo</b> .....	<b>4 426 363</b>	<b>1 517 192</b>	<b>1 685 762</b>	<b>720 139</b>
<b>Agriculture, forestry and fishing</b>				
Uprawy rolne, chów i hodowla zwierząt, łowiectwo* .....	4 281 309	1 481 360	1 641 366	655 329
<i>Crop and animal production, hunting*</i>				
Leśnictwo i pozyskiwanie drewna .....	82 792	6 296	33 795	42 699
<i>Forestry and logging</i>				
Rybactwo .....	62 262	29 536	10 601	22 111
<i>Fishing and aquaculture</i>				
<b>Przemysł</b> .....	<b>53 712 340</b>	<b>16 631 793</b>	<b>34 050 981</b>	<b>2 605 549</b>
<b>Industry</b>				
Górnictwo i wydobywanie .....	3 670 221	1 543 302	1 929 332	168 521
<i>Mining and quarrying</i>				
w tym wydobywanie węgla kamiennego i węgla brunatnego (lignitu) <i>of which mining of coal and lignite</i>	956 666	555 416	368 230	13 064
Przetwórstwo przemysłowe .....	37 958 861	10 521 075	25 133 851	2 164 867
<i>Manufacturing</i>				
produkcja artykułów spożywczych .....	6 268 066	2 114 328	3 614 277	500 596
<i>manufacture of food products</i>				
produkcja napojów .....	985 866	201 024	742 846	41 003
<i>manufacture of beverages</i>				
produkcja wyrobów tytoniowych .....	670 714	92 894	573 887	3 200
<i>manufacture of tobacco products</i>				
produkcja wyrobów tekstylnych .....	330 530	85 697	221 983	21 549
<i>manufacture of textiles</i>				
produkcja odzieży .....	185 534	76 573	93 012	15 797
<i>manufacture of wearing apparel</i>				
produkcja skór i wyrobów skórzanych* .....	60 265	16 774	36 386	7 055
<i>manufacture of leather and related products</i>				

produkcja wyrobów z drewna, korka, słomy i wikliny* <i>manufacture of products of wood, cork, straw and wicker*</i>	1 214 175	307 416	780 799	122 242
produkcja papieru i wyrobów z papieru <i>manufacture of paper and paper products</i>	2 015 996	452 866	1 503 449	53 636
poligrafia i reprodukcja zapisanych nośników informacji <i>printing and reproduction of recorded media</i>	499 582	88 767	385 231	21 616
produkcja koksu i produktów rafinacji ropy naftowej* <i>manufacture of coke and refined petroleum products</i>	1 080 631	485 454	566 867	12 490
produkcja chemikaliów i wyrobów chemicznych <i>manufacture of chemicals and chemical products</i>	1 805 441	554 091	1 161 805	80 554
produkcja wyrobów farmaceutycznych* <i>manufacture of pharmaceutical products*</i>	431 136	149 238	242 021	31 848
produkcja wyrobów z gumy i tworzyw sztucznych <i>manufacture of rubber and plastic products</i>	4 080 767	1 063 146	2 860 220	148 283
produkcja wyrobów z pozostałych mineralnych surowców niemetalicznych <i>manufacture of other non-metallic mineral products</i>	3 088 453	778 285	2 111 249	185 307
produkcja metali <i>manufacture of basic metals</i>	1 042 735	258 757	759 915	22 343
produkcja wyrobów z metali* <i>manufacture of metal products*</i>	3 298 635	912 965	2 014 508	358 434
produkcja komputerów, wyrobów elektronicznych i optycznych <i>manufacture of computer, electronic and optical products</i>	537 422	87 346	424 491	25 978
produkcja urządzeń elektrycznych <i>manufacture of electrical equipment</i>	1 923 747	504 443	1 367 852	46 441
produkcja maszyn i urządzeń* <i>manufacture of machinery and equipment n.e.c.</i>	1 577 115	360 559	1 109 149	106 322
produkcja pojazdów samochodowych, przyczep i naczep* <i>manufacture of motor vehicles, trailers and semi-trailers</i>	4 071 798	938 895	3 037 667	93 139
produkcja pozostałego sprzętu transportowego <i>manufacture of other transport equipment</i>	772 095	241 111	493 435	37 616
produkcja mebli <i>manufacture of furniture</i>	1 103 836	453 824	566 454	82 058
pozostała produkcja wyrobów <i>other manufacturing</i>	368 566	117 701	212 690	37 918
naprawa, konserwacja i instalowanie maszyn i urządzeń <i>repair and instalation of machinery and equipment</i>	545 756	178 921	253 658	109 442
Wytwarzanie i zaopatrywanie w energię elektryczną, gaz, parę wodną i gorącą wodę* <i>Electricity, gas, steam and air conditioning supply</i>	11 123 535	4 178 576	6 580 215	117 899
Dostawa wody; gospodarowanie ściekami i odpadami; rekultywacja* <i>Water supply; sewerage, waste management and remediation activities</i>	959 723	388 840	407 583	154 262
pobór, uzdatnianie i dostarczanie wody <i>water collection, treatment and supply</i>	23 263	14 215	6 214	2 537

odprowadzanie i oczyszczanie ścieków ..... <i>sewerage</i>	120 518	59 588	38 902	21 824
gospodarka odpadami; odzysk surowców* ..... <i>waste collection, treatment and disposal activities; materials recovery</i>	802 445	310 537	355 918	127 568
rekultywacja* ..... <i>remediation activities*</i>	13 497	4 500	6 549	2 333
<b>Budownictwo</b> ..... <b>Construction</b>	<b>5 227 046</b>	<b>2 726 804</b>	<b>1 618 552</b>	<b>865 332</b>
<b>Handel; naprawa pojazdów samochodowych*</b> ..... <b>Trade; repair of motor vehicles*</b>	<b>18 726 852</b>	<b>8 920 952</b>	<b>6 774 085</b>	<b>3 004 909</b>
Handel hurtowy i detaliczny pojazdami samochodowymi oraz ich naprawa* ..... <i>Wholesale and retail trade and repair of motor vehicles and motorcycles</i>	1 876 101	652 186	402 018	816 227
Handel hurtowy* ..... <i>Wholesale trade*</i>	8 904 956	4 128 774	3 133 962	1 625 387
Handel detaliczny* ..... <i>Retail trade*</i>	7 945 795	4 139 992	3 238 105	563 295
<b>Transport i gospodarka magazynowa</b> ..... <b>Transportation and storage</b>	<b>4 999 198</b>	<b>899 076</b>	<b>763 768</b>	<b>3 327 329</b>
w tym: <i>of which:</i>				
Transport lądowy i rurociągowy* ..... <i>Land and pipeline transport*</i>	3 646 491	354 022	319 100	2 967 992
Magazynowanie i działalność usługowa wspomagająca transport ..... <i>Warehousing and support activities for transportation</i>	1 039 296	470 859	293 415	271 158
<b>Zakwaterowanie i gastronomia*</b> ..... <b>Accommodation and catering*</b>	<b>2 722 969</b>	<b>2 043 685</b>	<b>606 892</b>	<b>65 150</b>
<b>Informacja i komunikacja</b> ..... <b>Information and communication</b>	<b>6 759 879</b>	<b>1 554 985</b>	<b>4 897 573</b>	<b>296 410</b>
w tym: <i>of which:</i>				
Działalność wydawnicza ..... <i>Publishing activities</i>	328 071	82 127	223 804	21 956
Działalność związana z oprogramowaniem i doradztwo w zakresie informatyki* ..... <i>Computer programming and consultancy activities*</i>	894 487	198 019	529 607	162 480
<b>Działalność finansowa i ubezpieczeniowa</b> ..... <b>Financial and insurance activities</b>	<b>3 569 752</b>	<b>565 404</b>	<b>1 211 554</b>	<b>1 778 256</b>
Finansowa działalność usługowa* ..... <i>Financial service activities*</i>	3 221 762	516 220	1 029 692	1 661 750
Ubezpieczenia, reasekuracja i fundusze emerytalne* ..... <i>Insurance, reinsurance and pension funding*</i>	120 475	20 052	75 816	24 273
Działalność wspomagająca usługi finansowe oraz ubezpieczenia i fundusze emerytalne ..... <i>Activities auxiliary to financial services and insurance activities</i>	227 515	29 132	106 046	92 233

<b>Obsługa rynku nieruchomości*</b> .....	<b>27 649 400</b>	<b>26 978 966</b>	<b>516 128</b>	<b>123 693</b>
<i>Real estate activities</i>				
<b>Działalność profesjonalna, naukowa i techniczna</b> .....	<b>2 558 176</b>	<b>1 016 272</b>	<b>865 893</b>	<b>674 752</b>
<i>Professional, scientific and technical activities</i>				
w tym:				
<i>of which:</i>				
Badania naukowe i prace rozwojowe .....	109 757	29 048	67 979	12 460
<i>Scientific research and development</i>				
Pozostała działalność profesjonalna, naukowa i techniczna .....	184 792	48 567	80 623	55 568
<i>Other professional, scientific and technical activities</i>				
<b>Administrowanie i działalność wspierająca*</b> .....	<b>2 852 041</b>	<b>449 227</b>	<b>701 956</b>	<b>1 671 313</b>
<i>Administrative and support service activities</i>				
w tym:				
<i>of which:</i>				
Wynajem i dzierżawa .....	2 091 516	119 242	438 084	1 505 213
<i>Rental and leasing activities</i>				
Działalność związana z turystyką* .....	76 911	46 110	15 899	14 853
<i>Tourism activities*</i>				
Utrzymywanie porządku w budynkach i zagospodarowanie zieleni* .....	189 662	54 901	81 965	52 744
<i>Services to buildings and landscape activities</i>				
<b>Administracja publiczna i obrona narodowa; obowiązkowe</b> <b>zabezpieczenia społeczne</b> .....	<b>21 914</b>	<b>11 896</b>	<b>4 232</b>	<b>5 786</b>
<i>Public administration and defence; compulsory social security</i>				
<b>Edukacja</b> .....	<b>371 727</b>	<b>184 655</b>	<b>89 172</b>	<b>96 877</b>
<i>Education</i>				
<b>Opieka zdrowotna i pomoc społeczna</b> .....	<b>2 275 445</b>	<b>775 505</b>	<b>1 130 093</b>	<b>363 647</b>
<i>Human health and social work activities</i>				
<b>Działalność związana z kulturą, rozrywką i rekreacją</b> .....	<b>770 240</b>	<b>539 334</b>	<b>181 234</b>	<b>47 354</b>
<i>Arts, entertainment and recreation</i>				
w tym działalność sportowa, rozrywkowa i rekreacyjna .....	678 709	519 137	132 544	25 837
<i>of which sports activities and amusement and recreation activities</i>				
<b>Pozostała działalność usługowa</b> .....	<b>864 846</b>	<b>386 088</b>	<b>361 121</b>	<b>116 932</b>
<i>Other service activities</i>				

\* Nazwa skrócona, patrz uwagi metodyczne.

\* *Abbreviated name, see methodological notes.*

**TABL. 3. NAKŁADY INWESTYCYJNE WEDŁUG FORM PRAWNYCH W 2012 R. (ceny bieżące)**  
*INVESTMENT OUTLAYS BY LEGAL FORMS IN 2012 (current prices)*

WYSZCZEGÓLNIENIE SPECIFICATION	Ogółem Total	W tym Of which		
		budynki i budowle buildings and structures	maszyny, urządzenia techniczne i narzędzia machinery, technical equipment and tools	środki transportu transport equipment
w tys. zł in thous. zł				
<b>OGÓŁEM .....</b> <b>TOTAL</b>	<b>237 627 288</b>	<b>145 464 864</b>	<b>69 890 133</b>	<b>20 447 500</b>
w tym : of which:				
Organy władzy, administracji i kontroli państwowej .....	20 734 507	19 621 616	905 793	205 843
<i>Authority, administration and state control bodies</i>				
Samorząd terytorialny .....	37 297 018	33 404 684	2 944 101	750 961
<i>Local self-government</i>				
Wymiar sprawiedliwości .....	412 882	316 651	95 100	1 131
<i>System of justice</i>				
Spółki akcyjne .....	53 083 730	23 845 528	24 860 270	3 566 504
<i>Joint stock companies</i>				
Spółki z ograniczoną odpowiedzialnością .....	60 662 290	24 439 213	27 690 066	8 306 476
<i>Limited liability companies</i>				
Spółki cywilne .....	1 890 230	962 950	592 902	329 636
<i>Civil law partnerships</i>				
Spółki jawne .....	3 609 545	1 568 067	1 303 502	724 704
<i>Unlimited partnerships</i>				
Spółki komandytowe .....	2 198 316	1 050 906	891 271	251 222
<i>Limited partnerships</i>				
Spółki inne .....	1 430 925	565 052	754 015	97 828
<i>Other partnerships</i>				
Przedsiębiorstwa państwowe .....	175 104	114 265	44 968	15 871
<i>State owned enterprises</i>				
Państwowe jednostki organizacyjne .....	4 548 741	3 019 626	1 370 669	147 143
<i>State organizational entities</i>				
Spółdzielnie .....	2 624 262	1 742 657	743 429	107 185
<i>Co-operatives</i>				

**TABL. 4. NAKŁADY INWESTYCYJNE WEDŁUG REGIONÓW, WOJEWÓDZTW, SEKCJI I SEKTORÓW W 2012 R. (ceny bieżące)**  
**INVESTMENT OUTLAYS BY REGIONS, VOIVODSHIPS, SECTIONS AND SECTORS IN 2012 (current prices)**

WOJEWÓDZTWA VOIVODSHIPS	Ogółem Total	W tym Of which				
		rolnictwo, leśnictwo, łowiectwo i rybactwo agriculture, forestry and fishing	przemysł industry		budownictwo construction	handel; naprawa pojazdów samocho- dowych* trade; repair of motor vehicles*
			ogółem total	w tym przetwórstwo przemysłowe of which manufacturing		

w tys. zł in thous. zł

**OGÓŁEM**  
TOTAL

<b>POLSKA</b> .....	<b>237 627 288</b>	<b>5 729 806</b>	<b>77 521 265</b>	<b>39 489 333</b>	<b>5 686 381</b>	<b>18 784 140</b>
<b>POLAND</b>						
<b>REGION CENTRALNY</b> .....	<b>64 600 520</b>	<b>1 106 110</b>	<b>15 373 498</b>	<b>8 475 821</b>	<b>1 916 719</b>	<b>6 123 757</b>
<b>CENTRAL REGION</b>						
Łódzkie .....	18 118 858	316 836	5 929 929	3 022 973	311 054	1 054 817
Mazowieckie .....	46 481 662	789 274	9 443 569	5 452 848	1 605 665	5 068 940
<b>REGION POŁUDNIOWY</b> .....	<b>45 987 204</b>	<b>407 272</b>	<b>18 299 176</b>	<b>8 202 670</b>	<b>1 248 354</b>	<b>3 627 217</b>
<b>SOUTH REGION</b>						
Małopolskie .....	18 319 755	212 830	4 791 442	2 698 076	666 431	1 644 149
Śląskie .....	27 667 449	194 442	13 507 734	5 504 594	581 923	1 983 068
<b>REGION WSCHODNI</b> .....	<b>34 409 845</b>	<b>1 291 627</b>	<b>11 084 527</b>	<b>5 375 890</b>	<b>669 289</b>	<b>2 268 321</b>
<b>EAST REGION</b>						
Lubelskie .....	9 851 699	417 542	2 865 563	1 232 669	157 889	593 382
Podkarpackie .....	12 565 113	330 705	3 851 593	2 433 159	178 489	784 881
Podlaskie .....	5 500 578	361 445	1 651 539	943 642	149 733	448 400
Świętokrzyskie .....	6 492 455	181 935	2 715 832	766 420	183 178	441 658
<b>REGION PÓŁNOCNO - ZACHODNI</b> .....	<b>36 737 142</b>	<b>1 383 467</b>	<b>12 688 501</b>	<b>7 263 566</b>	<b>633 228</b>	<b>2 916 641</b>
<b>NORTH - WEST REGION</b>						
Lubuskie .....	5 774 630	168 763	1 944 686	1 071 741	54 318	506 923
Wielkopolskie .....	21 075 424	891 859	7 593 029	5 081 693	375 826	1 892 555
Zachodniopomorskie .....	9 887 088	322 845	3 150 786	1 110 132	203 084	517 163
<b>REGION POŁUDNIOWO - ZACHODNI</b> .....	<b>23 934 300</b>	<b>541 065</b>	<b>10 446 640</b>	<b>5 167 348</b>	<b>513 981</b>	<b>1 702 156</b>
<b>SOUTH - WEST REGION</b>						
Dolnośląskie .....	19 615 770	354 294	8 290 604	3 786 406	467 440	1 400 270
Opolskie .....	4 318 530	186 771	2 156 036	1 380 942	46 541	301 886
<b>REGION PÓŁNOCNY</b> .....	<b>31 958 277</b>	<b>1 000 265</b>	<b>9 628 923</b>	<b>5 004 038</b>	<b>704 810</b>	<b>2 146 048</b>
<b>NORTH REGION</b>						
Pomorskie .....	14 855 078	310 507	3 691 170	1 798 824	342 832	946 713
Kujawsko-pomorskie .....	9 567 416	307 347	3 450 627	2 149 325	295 770	810 433
Warmińsko-mazurskie .....	7 535 783	382 411	2 487 126	1 055 889	66 208	388 902

\* Nazwa skrócona, patrz uwagi metodyczne.

\* Abbreviated name, see methodological notes.

**TABL. 4. NAKŁADY INWESTYCYJNE WEDŁUG REGIONÓW, WOJEWÓDZTW, SEKCJI I SEKTORÓW W 2012 R. (cd.)**  
*INVESTMENT OUTLAYS BY REGIONS, VOIVODSHIPS, SECTIONS AND SECTORS IN 2012 (cont.)*

WOJEWÓDZTWA VOIVODSHIPS	W tym Of which				
	transport i gospodarka magazynowa <i>transportation and storage</i>	zakwaterowanie i gastronomia* <i>accommodation and catering*</i>	informacja i komunikacja <i>information and communication</i>	działalność finansowa i ubezpieczeniowa <i>financial and insurance activities</i>	obsługa rynku nieruchomości* <i>real estate activities</i>
	w tys. zł in thous. zł				

**OGÓŁEM (cd.)**  
*TOTAL (cont.)*

<b>POLSKA .....</b>	<b>49 260 288</b>	<b>2 933 940</b>	<b>7 035 601</b>	<b>4 113 153</b>	<b>29 628 332</b>
<b>POLAND</b>					
<b>REGION CENTRALNY .....</b>	<b>15 966 194</b>	<b>971 625</b>	<b>4 388 553</b>	<b>2 388 306</b>	<b>7 011 577</b>
<i>CENTRAL REGION</i>					
Łódzkie .....	6 661 917	78 235	264 377	98 374	1 852 173
Mazowieckie .....	9 304 277	893 390	4 124 176	2 289 932	5 159 404
<b>REGION POŁUDNIOWY .....</b>	<b>7 438 121</b>	<b>552 475</b>	<b>691 402</b>	<b>534 651</b>	<b>5 799 299</b>
<i>SOUTH REGION</i>					
Małopolskie .....	3 769 104	333 458	316 761	191 005	2 851 864
Śląskie .....	3 669 017	219 017	374 641	343 646	2 947 435
<b>REGION WSCHODNI .....</b>	<b>9 305 951</b>	<b>382 188</b>	<b>308 783</b>	<b>219 591</b>	<b>4 027 586</b>
<i>EAST REGION</i>					
Lubelskie .....	2 614 777	113 350	123 752	77 046	1 349 795
Podkarpackie .....	4 296 824	124 705	111 065	63 571	1 255 010
Podlaskie .....	1 145 713	88 934	30 833	43 814	762 583
Świętokrzyskie .....	1 248 637	55 199	43 133	35 160	660 198
<b>REGION PÓŁNOCNO - ZACHODNI .....</b>	<b>7 122 985</b>	<b>343 399</b>	<b>612 809</b>	<b>272 223</b>	<b>5 052 530</b>
<i>NORTH - WEST REGION</i>					
Lubuskie .....	1 495 678	34 028	72 405	27 716	882 589
Wielkopolskie .....	3 955 268	86 144	419 290	193 853	2 955 009
Zachodniopomorskie .....	1 672 039	223 227	121 114	50 654	1 214 932
<b>REGION POŁUDNIOWO - ZACHODNI .....</b>	<b>2 712 688</b>	<b>296 996</b>	<b>381 634</b>	<b>347 709</b>	<b>2 525 415</b>
<i>SOUTH - WEST REGION</i>					
Dolnośląskie .....	2 299 272	213 039	339 932	321 269	2 048 760
Opolskie .....	413 416	83 957	41 702	26 440	476 655
<b>REGION PÓŁNOCNY .....</b>	<b>6 714 349</b>	<b>387 257</b>	<b>652 420</b>	<b>350 673</b>	<b>5 211 925</b>
<i>NORTH REGION</i>					
Pomorskie .....	2 780 628	251 033	447 726	225 213	3 068 673
Kujawsko-pomorskie .....	1 725 069	82 946	136 873	95 319	1 209 686
Warmińsko-mazurskie .....	2 208 652	53 278	67 821	30 141	933 566

\* Nazwa skrócona, patrz uwagi metodyczne.

\* *Abbreviated name, see methodological notes.*

**TABL. 4. NAKŁADY INWESTYCYJNE WEDŁUG REGIONÓW, WOJEWÓDZTW, SEKCJI I SEKTORÓW W 2012 R. (cd.)**  
*INVESTMENT OUTLAYS BY REGIONS, VOIVODSHIPS, SECTIONS AND SECTORS IN 2012 (cont.)*

WOJEWÓDZTWA VOIVODSHIPS	W tym <i>Of which</i>					
	działalność profesjonalna, naukowa i techniczna <i>professional, scientific and technical activities</i>	administrowanie i działalność wspierająca* <i>administrative and support service activities</i>	administracja publiczna i obrona narodowa; obowiązkowe zabezpieczenia społeczne <sup>a)</sup>	edukacja <i>education</i>	opieka zdrowotna i pomoc społeczna <i>human health and social work activities</i>	działalność związana z kulturą, rozrywką i rekreacją <i>arts, entertainment and recreation</i>
	w tys. zł <i>in thous. zł</i>					

**OGÓŁEM (dok.)**  
*TOTAL (cont.)*

<b>POLSKA .....</b>	<b>4 190 833</b>	<b>3 121 993</b>	<b>7 516 164</b>	<b>7 387 606</b>	<b>6 633 865</b>	<b>7 154 067</b>
<b>POLAND</b>						
<b>REGION CENTRALNY .....</b>	<b>1 564 265</b>	<b>1 541 009</b>	<b>1 805 080</b>	<b>1 406 872</b>	<b>1 498 634</b>	<b>1 330 337</b>
<i>CENTRAL REGION</i>						
Łódzkie .....	123 217	80 651	322 470	365 080	309 776	329 235
Mazowieckie .....	1 441 048	1 460 358	1 482 610	1 041 792	1 188 858	1 001 102
<b>REGION POŁUDNIOWY .....</b>	<b>801 913</b>	<b>327 783</b>	<b>1 230 344</b>	<b>1 503 316</b>	<b>1 453 677</b>	<b>1 849 706</b>
<i>SOUTH REGION</i>						
Małopolskie .....	422 928	96 666	696 553	736 654	696 320	776 122
Śląskie .....	378 985	231 117	533 791	766 662	757 357	1 073 584
<b>REGION WSCHODNI .....</b>	<b>366 375</b>	<b>166 677</b>	<b>832 019</b>	<b>1 365 207</b>	<b>969 481</b>	<b>1 016 664</b>
<i>EAST REGION</i>						
Lubelskie .....	100 644	38 341	266 921	424 769	288 953	367 981
Podkarpackie .....	168 057	31 885	251 451	437 325	316 838	343 182
Podlaskie .....	26 341	26 270	152 796	298 410	164 787	124 461
Świętokrzyskie .....	71 333	70 181	160 851	204 703	198 903	181 040
<b>REGION PÓŁNOCNO - ZACHODNI .....</b>	<b>463 888</b>	<b>312 089</b>	<b>1 826 623</b>	<b>1 039 564</b>	<b>967 646</b>	<b>1 003 037</b>
<i>NORTH - WEST REGION</i>						
Lubuskie .....	31 412	41 794	142 513	96 443	115 349	154 006
Wielkopolskie .....	360 231	239 287	490 675	608 559	405 459	552 922
Zachodniopomorskie .....	72 245	31 008	1 193 435	334 562	446 838	296 109
<b>REGION POŁUDNIOWO - ZACHODNI .....</b>	<b>496 356</b>	<b>288 835</b>	<b>792 585</b>	<b>1 031 572</b>	<b>951 633</b>	<b>742 880</b>
<i>SOUTH - WEST REGION</i>						
Dolnośląskie .....	465 346	270 442	615 480	900 703	876 438	606 582
Opolskie .....	31 010	18 393	177 105	130 869	75 195	136 298
<b>REGION PÓŁNOCNY .....</b>	<b>498 036</b>	<b>485 600</b>	<b>1 029 513</b>	<b>1 041 075</b>	<b>792 794</b>	<b>1 211 443</b>
<i>NORTH REGION</i>						
Pomorskie .....	337 308	409 813	632 721	494 430	298 464	575 625
Kujawsko-pomorskie .....	119 181	61 936	186 703	370 837	326 080	354 287
Warmińsko-mazurskie .....	41 547	13 851	210 089	175 808	168 250	281 531

\* Nazwa skrócona, patrz uwagi metodyczne.

\* Abbreviated name, see methodological notes.

<sup>a)</sup> public administration and defence; compulsory social security



**TABL. 4. NAKŁADY INWESTYCYJNE WEDŁUG REGIONÓW, WOJEWÓDZTW, SEKCJI I SEKTORÓW W 2012 R. (cd.)**  
**INVESTMENT OUTLAYS BY REGIONS, VOIVODSHIPS, SECTIONS AND SECTORS IN 2012 (cont.)**

WOJEWÓDZTWA VOIVODSHIPS	Ogółem Total	W tym Of which				
		rolnictwo, leśnictwo, łowiectwo i rybactwo agriculture, forestry and fishing	przemysł industry		budownictwo construction	handel; naprawa pojazdów samocho- dowych* trade; repair of motor vehicles*
			ogółem total	w tym przetwórstwo przemysłowe of which manufacturing		
w tys. zł in thous. zł						

**SEKTOR PUBLICZNY**  
PUBLIC SECTOR

<b>POLSKA</b> .....	<b>100 119 100</b>	<b>1 303 443</b>	<b>23 808 925</b>	<b>1 530 472</b>	<b>459 335</b>	<b>57 288</b>
<b>POLAND</b>						
<b>REGION CENTRALNY</b> .....	<b>24 555 419</b>	<b>135 788</b>	<b>3 251 633</b>	<b>196 863</b>	<b>61 371</b>	<b>9 654</b>
<b>CENTRAL REGION</b>						
Łódzkie .....	8 287 565	38 405	571 687	18 370	4 944	1 518
Mazowieckie .....	16 267 854	97 383	2 679 946	178 493	56 427	8 136
<b>REGION POŁUDNIOWY</b> .....	<b>19 778 254</b>	<b>110 770</b>	<b>7 009 934</b>	<b>467 887</b>	<b>109 876</b>	<b>26 186</b>
<b>SOUTH REGION</b>						
Małopolskie .....	8 138 590	45 232	1 646 217	199 482	81 471	1 900
Śląskie .....	11 639 664	65 538	5 363 717	268 405	28 405	24 286
<b>REGION WSCHODNI</b> .....	<b>16 434 463</b>	<b>332 437</b>	<b>2 996 636</b>	<b>438 398</b>	<b>54 799</b>	<b>2 103</b>
<b>EAST REGION</b>						
Lubelskie .....	4 769 177	62 437	1 015 952	351 800	8 380	1 016
Podkarpackie .....	6 727 207	177 432	913 741	54 955	16 002	777
Podlaskie .....	2 330 113	45 489	496 617	92	3 395	35
Świętokrzyskie .....	2 607 966	47 079	570 326	31 551	27 022	275
<b>REGION PÓŁNOCNO - ZACHODNI</b> .....	<b>16 354 836</b>	<b>321 134</b>	<b>4 609 957</b>	<b>109 284</b>	<b>80 324</b>	<b>3 814</b>
<b>NORTH - WEST REGION</b>						
Lubuskie .....	2 716 594	74 704	693 243	4 203	7 862	471
Wielkopolskie .....	7 885 804	141 376	2 183 906	62 000	26 759	3 338
Zachodniopomorskie .....	5 752 438	105 054	1 732 808	43 081	45 703	5
<b>REGION POŁUDNIOWO - ZACHODNI</b> .....	<b>7 934 391</b>	<b>166 515</b>	<b>1 787 428</b>	<b>76 134</b>	<b>110 288</b>	<b>14 691</b>
<b>SOUTH - WEST REGION</b>						
Dolnośląskie .....	6 669 452	116 632	1 438 230	67 121	108 602	14 691
Opolskie .....	1 264 939	49 883	349 198	9 013	1 686	–
<b>REGION PÓŁNOCNY</b> .....	<b>15 061 737</b>	<b>236 799</b>	<b>4 153 337</b>	<b>241 906</b>	<b>42 677</b>	<b>840</b>
<b>NORTH REGION</b>						
Pomorskie .....	6 700 370	74 698	1 834 169	178 883	11 307	312
Kujawsko-pomorskie .....	3 916 803	55 736	1 018 320	58 830	20 193	293
Warmińsko-mazurskie .....	4 444 564	106 365	1 300 848	4 193	11 177	235

\* Nazwa skrócona, patrz uwagi metodyczne.

\* Abbreviated name, see methodological notes.

**TABL. 4. NAKŁADY INWESTYCYJNE WEDŁUG REGIONÓW, WOJEWÓDZTW, SEKCJI I SEKTORÓW W 2012 R. (cd.)**  
*INVESTMENT OUTLAYS BY REGIONS, VOIVODSHIPS, SECTIONS AND SECTORS IN 2012 (cont.)*

WOJEWÓDZTWA VOIVODSHIPS	W tym Of which				
	transport i gospodarka magazynowa <i>transportation and storage</i>	zakwaterowanie i gastronomia* <i>accommodation and catering*</i>	informacja i komunikacja <i>information and communication</i>	działalność finansowa i ubezpiecze- niowa <i>financial and insurance activities</i>	obsługa rynku nieruchomości* <i>real estate activities</i>
w tys. zł in thous. zł					

**SEKTOR PUBLICZNY (cd.)**  
*PUBLIC SECTOR (cont.)*

<b>POLSKA .....</b>	<b>44 261 090</b>	<b>210 971</b>	<b>275 722</b>	<b>543 401</b>	<b>1 978 932</b>
<b>POLAND</b>					
<b>REGION CENTRALNY .....</b>	<b>14 394 144</b>	<b>44 661</b>	<b>202 503</b>	<b>300 127</b>	<b>367 267</b>
<i>CENTRAL REGION</i>					
Łódzkie .....	6 303 237	14 640	2 875	21 220	105 103
Mazowieckie .....	8 090 907	30 021	199 628	278 907	262 164
<b>REGION POŁUDNIOWY .....</b>	<b>6 496 244</b>	<b>31 436</b>	<b>33 320</b>	<b>57 701</b>	<b>377 073</b>
<i>SOUTH REGION</i>					
Małopolskie .....	3 413 223	18 738	9 577	22 210	99 450
Śląskie .....	3 083 021	12 698	23 743	35 491	277 623
<b>REGION WSCHODNI .....</b>	<b>8 745 992</b>	<b>17 884</b>	<b>5 577</b>	<b>51 023</b>	<b>147 884</b>
<i>EAST REGION</i>					
Lubelskie .....	2 370 314	3 888	642	12 449	30 700
Podkarpackie .....	4 204 229	3 232	1 819	13 074	32 521
Podlaskie .....	1 036 339	9 213	1 088	18 377	29 016
Świętokrzyskie .....	1 135 110	1 551	2 028	7 123	55 647
<b>REGION PÓŁNOCNO - ZACHODNI .....</b>	<b>6 284 954</b>	<b>54 354</b>	<b>9 406</b>	<b>36 631</b>	<b>338 421</b>
<i>NORTH - WEST REGION</i>					
Lubuskie .....	1 409 098	1 052	814	9 276	36 437
Wielkopolskie .....	3 432 171	13 282	1 415	24 329	71 300
Zachodniopomorskie .....	1 443 685	40 020	7 177	3 026	230 684
<b>REGION POŁUDNIOWO - ZACHODNI .....</b>	<b>2 310 725</b>	<b>17 999</b>	<b>15 283</b>	<b>31 865</b>	<b>278 109</b>
<i>SOUTH - WEST REGION</i>					
Dolnośląskie .....	1 984 174	6 064	11 058	26 722	258 119
Opolskie .....	326 551	11 935	4 225	5 143	19 990
<b>REGION PÓŁNOCNY .....</b>	<b>6 029 031</b>	<b>44 637</b>	<b>9 633</b>	<b>66 054</b>	<b>470 178</b>
<i>NORTH REGION</i>					
Pomorskie .....	2 321 749	19 733	1 218	35 387	346 991
Kujawsko-pomorskie .....	1 548 901	11 741	2 446	24 202	83 287
Warmińsko-mazurskie .....	2 158 381	13 163	5 969	6 465	39 900

\* Nazwa skrócona, patrz uwagi metodyczne.

\* *Abbreviated name, see methodological notes.*

**TABL. 4. NAKŁADY INWESTYCYJNE WEDŁUG REGIONÓW, WOJEWÓDZTW, SEKCJI I SEKTORÓW W 2012 R. (cd.)**  
*INVESTMENT OUTLAYS BY REGIONS, VOIVODSHIPS, SECTIONS AND SECTORS IN 2012 (cont.)*

WOJEWÓDZTWA VOIVODSHIPS	W tym <i>Of which</i>					
	działalność profesjonalna, naukowa i techniczna <i>professional, scientific and technical activities</i>	administrowanie i działalność wspierająca* <i>administrative and support service activities</i>	administracja publiczna i obrona narodowa; obowiązkowe zabezpieczenia społeczne <sup>a)</sup>	edukacja <i>education</i>	opieka zdrowotna i pomoc społeczna <i>human health and social work activities</i>	działalność związana z kulturą, rozrywką i rekreacją <i>arts, entertainment and recreation</i>
	w tys. zł <i>in thous. zł</i>					

**SEKTOR PUBLICZNY (dok.)**  
*PUBLIC SECTOR (cont.)*

<b>POLSKA .....</b>	<b>1 632 657</b>	<b>269 952</b>	<b>7 494 250</b>	<b>7 015 879</b>	<b>4 358 420</b>	<b>6 383 827</b>
<b>POLAND</b>						
<b>REGION CENTRALNY .....</b>	<b>504 514</b>	<b>17 625</b>	<b>1 799 340</b>	<b>1 315 386</b>	<b>1 008 877</b>	<b>1 139 679</b>
<i>CENTRAL REGION</i>						
Łódzkie .....	43 039	16 456	318 948	343 337	190 286	311 757
Mazowieckie .....	461 475	1 169	1 480 392	972 049	818 591	827 922
<b>REGION POŁUDNIOWY .....</b>	<b>347 485</b>	<b>21 396</b>	<b>1 223 611</b>	<b>1 445 717</b>	<b>910 422</b>	<b>1 569 063</b>
<i>SOUTH REGION</i>						
Małopolskie .....	210 317	5 136	692 280	718 738	424 942	745 638
Śląskie .....	137 168	16 260	531 331	726 979	485 480	823 425
<b>REGION WSCHODNI .....</b>	<b>151 516</b>	<b>72 771</b>	<b>829 622</b>	<b>1 289 889</b>	<b>779 192</b>	<b>951 729</b>
<i>EAST REGION</i>						
Lubelskie .....	39 979	18 959	266 085	377 357	225 909	334 814
Podkarpackie .....	94 181	29	250 516	422 554	264 055	329 068
Podlaskie .....	2 713	11	152 296	294 000	126 261	114 196
Świętokrzyskie .....	14 643	53 772	160 725	195 978	162 967	173 651
<b>REGION PÓŁNOCNO - ZACHODNI .....</b>	<b>103 064</b>	<b>75 603</b>	<b>1 823 008</b>	<b>977 709</b>	<b>700 076</b>	<b>920 206</b>
<i>NORTH - WEST REGION</i>						
Lubuskie .....	7 357	2 016	142 348	94 783	86 922	148 820
Wielkopolskie .....	88 558	73 287	487 530	562 331	280 141	489 343
Zachodniopomorskie .....	7 149	300	1 193 130	320 595	333 013	282 043
<b>REGION POŁUDNIOWO - ZACHODNI .....</b>	<b>294 982</b>	<b>20 061</b>	<b>790 783</b>	<b>986 133</b>	<b>401 876</b>	<b>689 134</b>
<i>SOUTH - WEST REGION</i>						
Dolnośląskie .....	287 584	20 031	614 375	859 795	341 356	564 134
Opolskie .....	7 398	30	176 408	126 338	60 520	125 000
<b>REGION PÓŁNOCNY .....</b>	<b>231 096</b>	<b>62 496</b>	<b>1 027 886</b>	<b>1 001 045</b>	<b>557 977</b>	<b>1 114 016</b>
<i>NORTH REGION</i>						
Pomorskie .....	173 070	61 516	631 861	470 321	189 391	520 771
Kujawsko-pomorskie .....	51 224	777	185 981	363 702	228 362	321 469
Warmińsko-mazurskie .....	6 802	203	210 044	167 022	140 224	271 776

\* Nazwa skrócona, patrz uwagi metodyczne.

\* *Abbreviated name, see methodological notes.*

<sup>a)</sup> *public administration and defence; compulsory social security*

**TABL. 4. NAKŁADY INWESTYCYJNE WEDŁUG REGIONÓW, WOJEWÓDZTW, SEKCJI I SEKTORÓW W 2012 R. (cd.)**  
**INVESTMENT OUTLAYS BY REGIONS, VOIVODSHIPS, SECTIONS AND SECTORS IN 2012 (cont.)**

WOJEWÓDZTWA VOIVODSHIPS	Ogółem Total	W tym Of which				
		rolnictwo, leśnictwo, łowiectwo i rybactwo agriculture, forestry and fishing	przemysł industry		budownictwo construction	handel; naprawa pojazdów samocho- dowych* trade; repair of motor vehicles*
			ogółem total	w tym przetwórstwo przemysłowe of which manufacturing		
w tys. zł in thous. zł						

**SEKTOR PRYWATNY**  
PRIVATE SECTOR

<b>POLSKA</b> .....	<b>137 508 188</b>	<b>4 426 363</b>	<b>53 712 340</b>	<b>37 958 861</b>	<b>5 227 046</b>	<b>18 726 852</b>
<b>POLAND</b>						
<b>REGION CENTRALNY</b> .....	<b>40 045 101</b>	<b>970 322</b>	<b>12 121 865</b>	<b>8 278 958</b>	<b>1 855 348</b>	<b>6 114 103</b>
<b>CENTRAL REGION</b>						
Łódzkie .....	9 831 293	278 431	5 358 242	3 004 603	306 110	1 053 299
Mazowieckie .....	30 213 808	691 891	6 763 623	5 274 355	1 549 238	5 060 804
<b>REGION POŁUDNIOWY</b> .....	<b>26 208 950</b>	<b>296 502</b>	<b>11 289 242</b>	<b>7 734 783</b>	<b>1 138 478</b>	<b>3 601 031</b>
<b>SOUTH REGION</b>						
Małopolskie .....	10 181 165	167 598	3 145 225	2 498 594	584 960	1 642 249
Śląskie .....	16 027 785	128 904	8 144 017	5 236 189	553 518	1 958 782
<b>REGION WSCHODNI</b> .....	<b>17 975 382</b>	<b>959 190</b>	<b>8 087 891</b>	<b>4 937 492</b>	<b>614 490</b>	<b>2 266 218</b>
<b>EAST REGION</b>						
Lubelskie .....	5 082 522	355 105	1 849 611	880 869	149 509	592 366
Podkarpackie .....	5 837 906	153 273	2 937 852	2 378 204	162 487	784 104
Podlaskie .....	3 170 465	315 956	1 154 922	943 550	146 338	448 365
Świętokrzyskie .....	3 884 489	134 856	2 145 506	734 869	156 156	441 383
<b>REGION PÓŁNOCNO - ZACHODNI</b> .....	<b>20 382 306</b>	<b>1 062 333</b>	<b>8 078 544</b>	<b>7 154 282</b>	<b>552 904</b>	<b>2 912 827</b>
<b>NORTH - WEST REGION</b>						
Lubuskie .....	3 058 036	94 059	1 251 443	1 067 538	46 456	506 452
Wielkopolskie .....	13 189 620	750 483	5 409 123	5 019 693	349 067	1 889 217
Zachodniopomorskie .....	4 134 650	217 791	1 417 978	1 067 051	157 381	517 158
<b>REGION POŁUDNIOWO - ZACHODNI</b> .....	<b>15 999 909</b>	<b>374 550</b>	<b>8 659 212</b>	<b>5 091 214</b>	<b>403 693</b>	<b>1 687 465</b>
<b>SOUTH - WEST REGION</b>						
Dolnośląskie .....	12 946 318	237 662	6 852 374	3 719 285	358 838	1 385 579
Opolskie .....	3 053 591	136 888	1 806 838	1 371 929	44 855	301 886
<b>REGION PÓŁNOCNY</b> .....	<b>16 896 540</b>	<b>763 466</b>	<b>5 475 586</b>	<b>4 762 132</b>	<b>662 133</b>	<b>2 145 208</b>
<b>NORTH REGION</b>						
Pomorskie .....	8 154 708	235 809	1 857 001	1 619 941	331 525	946 401
Kujawsko-pomorskie .....	5 650 613	251 611	2 432 307	2 090 495	275 577	810 140
Warmińsko-mazurskie .....	3 091 219	276 046	1 186 278	1 051 696	55 031	388 667

\* Nazwa skrócona, patrz uwagi metodyczne.

\* Abbreviated name, see methodological notes.

**TABL. 4. NAKŁADY INWESTYCYJNE WEDŁUG REGIONÓW, WOJEWÓDZTW, SEKCJI I SEKTORÓW W 2012 R. (cd.)**  
*INVESTMENT OUTLAYS BY REGIONS, VOIVODSHIPS, SECTIONS AND SECTORS IN 2012 (cont.)*

WOJEWÓDZTWA VOIVODSHIPS	W tym Of which				
	transport i gospodarka magazynowa <i>transportation and storage</i>	zakwaterowanie i gastronomia* <i>accommodation and catering*</i>	informacja i komunikacja <i>information and communication</i>	działalność finansowa i ubezpiecze- niowa <i>financial and insurance activities</i>	obsługa rynku nieruchomości* <i>real estate activities</i>
	w tys. zł in thous. zł				

**SEKTOR PRYWATNY (cd.)**  
*PRIVATE SECTOR (cont.)*

<b>POLSKA .....</b>	<b>4 999 198</b>	<b>2 722 969</b>	<b>6 759 879</b>	<b>3 569 752</b>	<b>27 649 400</b>
<b>POLAND</b>					
<b>REGION CENTRALNY .....</b>	<b>1 572 050</b>	<b>926 964</b>	<b>4 186 050</b>	<b>2 088 179</b>	<b>6 644 310</b>
<i>CENTRAL REGION</i>					
Łódzkie .....	358 680	63 595	261 502	77 154	1 747 070
Mazowieckie .....	1 213 370	863 369	3 924 548	2 011 025	4 897 240
<b>REGION POŁUDNIOWY .....</b>	<b>941 877</b>	<b>521 039</b>	<b>658 082</b>	<b>476 950</b>	<b>5 422 226</b>
<i>SOUTH REGION</i>					
Małopolskie .....	355 881	314 720	307 184	168 795	2 752 414
Śląskie .....	585 996	206 319	350 898	308 155	2 669 812
<b>REGION WSCHODNI .....</b>	<b>559 959</b>	<b>364 304</b>	<b>303 206</b>	<b>168 568</b>	<b>3 879 702</b>
<i>EAST REGION</i>					
Lubelskie .....	244 463	109 462	123 110	64 597	1 319 095
Podkarpackie .....	92 595	121 473	109 246	50 497	1 222 489
Podlaskie .....	109 374	79 721	29 745	25 437	733 567
Świętokrzyskie .....	113 527	53 648	41 105	28 037	604 551
<b>REGION PÓŁNOCNO - ZACHODNI .....</b>	<b>838 031</b>	<b>289 045</b>	<b>603 403</b>	<b>235 592</b>	<b>4 714 109</b>
<i>NORTH - WEST REGION</i>					
Lubuskie .....	86 580	32 976	71 591	18 440	846 152
Wielkopolskie .....	523 097	72 862	417 875	169 524	2 883 709
Zachodniopomorskie .....	228 354	183 207	113 937	47 628	984 248
<b>REGION POŁUDNIOWO - ZACHODNI .....</b>	<b>401 963</b>	<b>278 997</b>	<b>366 351</b>	<b>315 844</b>	<b>2 247 306</b>
<i>SOUTH - WEST REGION</i>					
Dolnośląskie .....	315 098	206 975	328 874	294 547	1 790 641
Opolskie .....	86 865	72 022	37 477	21 297	456 665
<b>REGION PÓŁNOCNY .....</b>	<b>685 318</b>	<b>342 620</b>	<b>642 787</b>	<b>284 619</b>	<b>4 741 747</b>
<i>NORTH REGION</i>					
Pomorskie .....	458 879	231 300	446 508	189 826	2 721 682
Kujawsko-pomorskie .....	176 168	71 205	134 427	71 117	1 126 399
Warmińsko-mazurskie .....	50 271	40 115	61 852	23 676	893 666

\* Nazwa skrócona, patrz uwagi metodyczne.

\* *Abbreviated name, see methodological notes.*

**TABL. 4. NAKŁADY INWESTYCYJNE WEDŁUG REGIONÓW, WOJEWÓDZTW, SEKCJI I SEKTORÓW W 2012 R. (dok.)**  
*INVESTMENT OUTLAYS BY REGIONS, VOIVODSHIPS, SECTIONS AND SECTORS IN 2012 (cont.)*

WOJEWÓDZTWA VOIVODSHIPS	W tym Of which				
	działalność profesjonalna, naukowa i techniczna <i>professional, scientific and technical activities</i>	administrowanie i działalność wspierająca* <i>administrative and support service activities</i>	edukacja <i>education</i>	opieka zdrowotna i pomoc społeczna <i>human health and social work activities</i>	działalność związana z kulturą, rozrywką i rekreacją <i>arts, entertain- ment and recreation</i>
	w tys. zł in thous. zł				

**SEKTOR PRYWATNY (dok.)**  
*PRIVATE SECTOR (cont.)*

<b>POLSKA .....</b> <b>POLAND</b>	<b>2 558 176</b>	<b>2 852 041</b>	<b>371 727</b>	<b>2 275 445</b>	<b>770 240</b>
<b>REGION CENTRALNY .....</b> <i>CENTRAL REGION</i>	<b>1 059 751</b>	<b>1 523 384</b>	<b>91 486</b>	<b>489 757</b>	<b>190 658</b>
Łódzkie .....	80 178	64 195	21 743	119 490	17 478
Mazowieckie .....	979 573	1 459 189	69 743	370 267	173 180
<b>REGION POŁUDNIOWY .....</b> <i>SOUTH REGION</i>	<b>454 428</b>	<b>306 387</b>	<b>57 599</b>	<b>543 255</b>	<b>280 643</b>
Małopolskie .....	212 611	91 530	17 916	271 378	30 484
Śląskie .....	241 817	214 857	39 683	271 877	250 159
<b>REGION WSCHODNI .....</b> <i>EAST REGION</i>	<b>214 859</b>	<b>93 906</b>	<b>75 318</b>	<b>190 289</b>	<b>64 935</b>
Lubelskie .....	60 665	19 382	47 412	63 044	33 167
Podkarpackie .....	73 876	31 856	14 771	52 783	14 114
Podlaskie .....	23 628	26 259	4 410	38 526	10 265
Świętokrzyskie .....	56 690	16 409	8 725	35 936	7 389
<b>REGION PÓŁNOCNO - ZACHODNI .....</b> <i>NORTH - WEST REGION</i>	<b>360 824</b>	<b>236 486</b>	<b>61 855</b>	<b>267 570</b>	<b>82 831</b>
Lubuskie .....	24 055	39 778	1 660	28 427	5 186
Wielkopolskie .....	271 673	166 000	46 228	125 318	63 579
Zachodniopomorskie .....	65 096	30 708	13 967	113 825	14 066
<b>REGION POŁUDNIOWO - ZACHODNI .....</b> <i>SOUTH - WEST REGION</i>	<b>201 374</b>	<b>268 774</b>	<b>45 439</b>	<b>549 757</b>	<b>53 746</b>
Dolnośląskie .....	177 762	250 411	40 908	535 082	42 448
Opolskie .....	23 612	18 363	4 531	14 675	11 298
<b>REGION PÓŁNOCNY .....</b> <i>NORTH REGION</i>	<b>266 940</b>	<b>423 104</b>	<b>40 030</b>	<b>234 817</b>	<b>97 427</b>
Pomorskie .....	164 238	348 297	24 109	109 073	54 854
Kujawsko-pomorskie .....	67 957	61 159	7 135	97 718	32 818
Warmińsko-mazurskie .....	34 745	13 648	8 786	28 026	9 755

\* Nazwa skrócona, patrz uwagi metodyczne.

\* *Abbreviated name, see methodological notes.*

**TABL. 5. NAKŁADY INWESTYCYJNE WEDŁUG SEKTORÓW INSTYTUCJONALNYCH W 2012 R. (ceny bieżące)**  
*INVESTMENT OUTLAYS BY INSTITUTIONAL SECTORS IN 2012 (current prices)*

WYSZCZEGÓLNIENIE SPECIFICATION	Ogółem Total	W tym Of which		
		budynki i budowle buildings and structures	maszyny, urządzenia techniczne i narzędzia machinery, technical equipment and tools	środki transportu transport equipment
w tys. zł in thous. zł				
<b>OGÓŁEM</b> .....	<b>237 627 288</b>	<b>145 464 864</b>	<b>69 890 133</b>	<b>20 447 500</b>
<b>TOTAL</b>				
Sektor przedsiębiorstw .....	130 443 512	58 489 452	57 451 460	13 350 260
<i>Non-financial corporations sector</i>				
Rolnictwo, leśnictwo, łowiectwo i rybactwo .....	2 301 244	1 383 906	585 867	276 211
<i>Agriculture, forestry and fishing</i>				
Przemysł .....	71 364 639	28 483 155	39 156 073	2 751 734
<i>Industry</i>				
górnictwo i wydobywanie .....	7 685 819	3 301 602	4 043 955	309 463
<i>mining and quarrying</i>				
przetwórstwo przemysłowe .....	38 413 601	10 763 211	25 565 983	1 938 600
<i>manufacturing</i>				
wytwarzanie i zaopatrywanie w energię elektryczną, gaz, parę wodną i gorącą wodę* .....	19 298 048	9 759 484	8 575 784	219 291
<i>electricity, gas, steam and air conditioning supply</i>				
dostawa wody; gospodarowanie ściekami i odpadami, rekultywacja* .....	5 967 171	4 658 858	970 351	284 380
<i>water supply; sewerage, waste management and remediation activities</i>				
Budownictwo .....	3 227 270	1 274 022	1 369 505	543 034
<i>Construction</i>				
Handel; naprawa pojazdów samochodowych* .....	16 758 477	8 200 668	6 227 621	2 303 282
<i>Trade; repair of motor vehicles*</i>				
Transport i gospodarka magazynowa .....	12 741 452	6 530 932	1 123 397	5 152 857
<i>Transportation and storage</i>				
Zakwaterowanie i gastronomia* .....	2 186 982	1 647 396	506 445	25 457
<i>Accommodation and catering*</i>				
Informacja i komunikacja .....	6 527 604	1 421 452	4 899 695	195 451
<i>Information and communication</i>				
Obsługa rynku nieruchomości* .....	6 853 692	6 151 731	579 083	75 124
<i>Real estate activities</i>				
Działalność profesjonalna, naukowa i techniczna .....	2 868 450	1 500 667	1 021 974	341 057
<i>Professional, scientific and technical activities</i>				

Administrowanie i działalność wspierająca* ..... <i>Administrative and support service activities</i>	2 721 747	538 409	586 083	1 560 248
Edukacja ..... <i>Education</i>	371 849	267 399	77 875	25 552
Opieka zdrowotna i pomoc społeczna ..... <i>Human health and social work activities</i>	1 598 045	508 665	1 036 782	45 305
Działalność związana z kulturą, rozrywką i rekreacją ..... <i>Arts, entertainment and recreation</i>	707 949	515 886	160 871	26 794
Pozostała działalność usługowa ..... <i>Other service activities</i>	214 112	65 164	120 189	28 154
Sektor instytucji finansowych i ubezpieczeniowych ..... <i>Financial corporations sector</i>	4 024 049	927 074	1 440 244	1 641 226
Sektor instytucji rządowych i samorządowych ..... <i>General government sector</i>	66 462 429	58 223 124	6 939 503	1 125 921
Sektor gospodarstw domowych ..... <i>Households sector</i>	36 188 689	27 506 682	3 924 130	4 274 812
Sektor instytucji niekomercyjnych ..... <i>Non-profit institutions sector</i>	508 609	318 532	134 796	55 281

\* Nazwa skrócona, patrz uwagi metodyczne.

\* *Abbreviated name, see methodological notes.*



**TABL. 6. FINANSOWANIE NAKŁADÓW NA ŚRODKI TRWAŁE, DŁUGOTERMINOWYCH AKTYWÓW FINANSOWYCH ORAZ WARTOŚCI NIEMATERIALNYCH I PRAWNYCH W PODMIOTACH GOSPODARCZYCH<sup>1)</sup> W 2012 R. (ceny bieżące)**

FINANCING OF FIXED ASSETS OUTLAYS, LONG -TERM FINANCIAL ASSETS AND INTANGIBLE FIXED ASSETS IN ECONOMIC UNITS IN 20112 (current prices)

WYSZCZEGÓLNIENIE (a,b,c,d)** SPECIFICATION (a,b,c,d)**	Wartość nakładów Value of outlays	Z tego źródła finansowania Of which finance resources							
		środki własne inwestora investor's own resources	środki budżeto- towe budgetary resources	kredyt bankowy krajowy domestic bank credit	środki z zagranicy foreign resources		inne źródła <sup>b)</sup> other resources <sup>b)</sup>	nakłady niesfinan- sowane non- financed outlays	
					razem total	w tym kredyt bankowy of which bank credit			
w tys. zł in thous. zł									
<b>OGÓŁEM .....</b>	<b>a</b>	<b>121 152 752</b>	<b>87 352 726</b>	<b>5 155 828</b>	<b>10 099 803</b>	<b>7 570 220</b>	<b>1 130 226</b>	<b>6 890 893</b>	<b>4 083 282</b>
<b>TOTAL</b>	<b>b</b>	<b>112 697 600</b>	<b>80 646 422</b>	<b>5 088 466</b>	<b>8 937 323</b>	<b>7 496 976</b>	<b>1 103 370</b>	<b>6 520 596</b>	<b>4 007 817</b>
	<b>c</b>	<b>119 473 984</b>	<b>93 443 774</b>	<b>42 399</b>	<b>2 301 021</b>	<b>1 741 842</b>	<b>785 105</b>	<b>21 653 319</b>	<b>291 629</b>
	<b>d</b>	<b>11 363 072</b>	<b>8 617 496</b>	<b>63 093</b>	<b>249 016</b>	<b>186 321</b>	<b>121 353</b>	<b>407 452</b>	<b>1 839 694</b>
Sektor publiczny .....	a	36 597 385	20 874 179	4 683 911	1 556 637	4 557 521	399 213	3 564 179	1 360 958
Public sector	b	35 547 522	20 042 780	4 625 768	1 504 780	4 554 534	399 213	3 463 435	1 356 225
	c	49 699 516	30 250 950	42 199	5 150	956 685	–	18 444 037	495
	d	1 492 734	1 318 425	38 954	20 134	40 324	–	66 328	8 569
Własność państwowa .....	a	6 659 705	4 306 146	1 106 308	296 241	512 213	93 081	376 740	62 057
State ownership	b	6 488 901	4 172 220	1 081 540	292 241	511 593	93 081	369 380	61 927
	c	16 173 353	74 164	–	–	3 839	–	16 094 855	495
	d	576 071	527 977	22 740	480	14 026	–	8 204	2 644
Własność jednostek samo- rządu terytorialnego .....	a	10 230 232	5 203 774	1 435 073	823 074	1 724 597	305 585	780 065	263 649
Local self-government entities' ownership	b	9 836 170	4 921 309	1 428 332	798 621	1 722 645	305 585	702 539	262 724
	c	303 880	260 226	33 962	5 150	4342	–	200	–
	d	144 506	102 358	12 748	2 044	18 184	–	6 189	2 983
Własność mieszana .....	a	19 707 448	11 364 259	2 142 530	437 322	2 320 711	547	2 407 374	1 035 252
Mixed ownership	b	19 222 451	10 949 251	2 115 896	413 918	2 320 296	547	2 391 516	1 031 574
	c	33 222 283	29 916 560	8 237	–	948 504	–	2 348 982	–
	d	772 157	688 090	3 466	17 610	8 114	–	51 935	2 942

Sektor prywatny .....	a	84 555 367	66 478 547	471 917	8 543 166	3 012 699	731 013	3 326 714	2 722 324
<i>Private sector</i>	b	77 150 078	60 603 642	462 698	7 432 543	2 942 442	704 157	3 057 161	2 651 592
	c	69 774 468	63 192 824	200	2 295 871	785 157	785 105	3 209 282	291 134
	d	9 870 338	7 299 071	24 139	228 882	145 997	121 353	341 124	1 831 125
Własność prywatna krajowa	a	39 693 832	28 527 266	363 053	6 330 370	833 816	61 691	2 241 846	1 397 481
<i>Private domestic ownership</i>	b	35 130 503	25 135 575	353 996	5 445 769	808 451	61 311	2 044 578	1 342 134
	c	37 763 567	35 633 968	200	1 779 277	–	–	81 803	268 319
	d	2 515 754	1 916 742	16 766	136 089	11 294	174	332 835	102 028
Własność prywatna zagranic- zna .....	a	39 197 941	33 517 533	106 433	1 753 977	2 144 182	650 907	1 054 019	621 797
<i>Private foreign ownership</i>	b	36 443 705	31 097 659	106 271	1 541 316	2 104 064	624 633	984 416	609 979
	c	12 515 267	11 175 506	–	446 556	780 450	780 450	92 287	20 468
	d	6 377 646	4 723 257	1 669	37 529	129 206	115 742	8 248	1 477 737
Własność mieszana .....	a	5 663 594	4 433 748	2 431	458 819	34 701	18 415	30 849	703 046
<i>Mixed ownership</i>	b	5 575 870	4 370 408	2 431	445 458	29 927	18 213	28 167	699 479
	c	19 495 634	16 383 350	–	70 038	4 707	4 655	3 035 192	2 347
	d	976 938	659 072	5 704	55 264	5 497	5 437	41	251 360

a) Dane dotyczą podmiotów z liczbą pracujących przekraczającą 49 osób. b) Dane obejmują fundusze celowe.

\*\* a - nakłady na środki trwałe

b - w tym na nowe obiekty majątkowe i ulepszenie istniejących

c - długoterminowe aktywa finansowe

d - wartości niematerialne i prawne.

a) Data concerns units with number of employees exceeding 49 persons. b) Data includes appropriated funds.

\*\* a - fixed assets outlays

b - of which on new capital items and the improvement of existing ones,

c - long-term financial assets

d - intangible fixed assets

**CZĘŚĆ II. WARTOŚĆ ŚRODKÓW TRWAŁYCH W GOSPODARCE NARODOWEJ**  
**Part II. VALUE OF FIXED ASSETS IN NATIONAL ECONOMY**

**TABL. 1 (7). ŚRODKI TRWAŁE W GOSPODARCE NARODOWEJ W LATACH 2008 – 20112**  
**FIXED ASSETS IN NATIONAL ECONOMY IN 2008 – 2012**

**A. WARTOŚĆ BRUTTO ŚRODKÓW TRWAŁYCH (bieżące ceny ewidencyjne)**

Stan w dniu 31 XII

GROSS VALUE OF FIXED ASSETS (current book-keeping prices)

As of 31 XII

WYSZCZEGÓLNIENIE SPECIFICATION	2008	2009	2010	2011	2012
	w tys. zł in thous. zł				
<b>OGÓŁEM .....</b>	<b>2 227 406 104</b>	<b>2 376 908 372</b>	<b>2 520 940 207</b>	<b>2 701 110 694</b>	<b>2 877 957 519</b>
<b>TOTAL</b>					
w tym: of which:					
budynki i budowle .....	1 445 586 637	1 535 998 098	1 635 254 039	1 751 430 319	1 870 418 824
<i>buildings and structures</i>					
maszyny, urządzenia techniczne i narzędzia <sup>a)</sup> <i>machinery, technical equipment and tools<sup>a)</sup></i>	616 395 141	663 652 558	694 298 488	744 184 987	790 414 777
środki transportu .....	147 190 209	157 849 488	171 379 685	185 647 266	197 078 977
<i>transport equipment</i>					
Rolnictwo, leśnictwo, łowiectwo i rybactwo .....	126 544 263	129 374 921	131 855 970	135 488 547	139 690 189
<i>Agriculture, forestry and fishing</i>					
Przemysł .....	727 889 327	777 562 158	812 522 579	878 104 215	934 304 517
<i>Industry</i>					
górnictwo i wydobywanie .....	51 855 872	57 113 321	53 295 541	57 395 757	63 377 113
<i>mining and quarrying</i>					
przetwórstwo przemysłowe .....	390 950 711	420 249 441	448 177 379	485 723 524	515 356 196
<i>manufacturing</i>					
wytwarzanie i zaopatrywanie w energię elektry- czną, gaz, parę wodną i gorącą wodę* .....	201 856 965	209 564 429	208 181 504	219 225 892	230 145 788
<i>electricity, gas, steam and air conditioning supply</i>					
dostawa wody; gospodarowanie ściekami i odpadami, rekultywacja* .....	83 225 779	90 634 967	102 868 155	115 759 042	125 425 420
<i>water supply; sewerage, waste management and remediation activities</i>					

Budownictwo .....	50 508 164	51 892 803	51 816 141	52 560 108	55 055 202
<i>Construction</i>					
Handel; naprawa pojazdów samochodowych* .....	136 327 530	146 955 901	155 196 344	159 355 041	171 418 304
<i>Trade; repair of motor vehicles*</i>					
Transport i gospodarka magazynowa .....	340 633 281	372 232 285	398 612 818	440 440 826	482 101 234
<i>Transportation and storage</i>					
Zakwaterowanie i gastronomia* .....	20 407 958	22 430 922	24 585 614	27 930 166	29 375 009
<i>Accommodation and catering*</i>					
Informacja i komunikacja .....	90 818 744	97 380 772	101 666 449	105 830 175	108 426 859
<i>Information and communication</i>					
Działalność finansowa i ubezpieczeniowa .....	36 892 658	37 785 048	39 762 302	40 692 709	41 864 457
<i>Financial and insurance activities</i>					
Obsługa rynku nieruchomości* .....	421 197 404	442 032 101	473 726 886	500 533 778	525 915 081
<i>Real estate activities</i>					
Działalność profesjonalna, naukowa i techniczna .....	30 248 688	31 926 696	38 681 018	40 685 529	39 089 199
<i>Professional, scientific and technical activities</i>					
Administrowanie i działalność wspierająca* .....	17 988 825	19 703 794	20 945 308	21 198 442	22 851 856
<i>Administrative and support service activities</i>					
Administracja publiczna i obrona narodowa; obo- wiązkowe zabezpieczenia społeczne .....	82 290 678	83 668 101	88 998 174	95 027 862	99 094 335
<i>Public administration and defence; compulsory social security</i>					
Edukacja .....	70 497 531	76 726 903	84 300 699	91 988 145	100 575 809
<i>Education</i>					
Opieka zdrowotna i pomoc społeczna .....	44 315 744	50 493 071	56 003 531	61 841 413	67 457 554
<i>Human health and social work activities</i>					
Działalność związana z kulturą, rozrywką i rekreacją .....	23 681 437	28 842 040	33 773 873	39 582 518	50 215 588
<i>Arts, entertainment and recreation</i>					
Pozostała działalność usługowa .....	7 163 872	7 900 856	8 492 501	9 851 220	10 522 326
<i>Other service activities</i>					

\* Nazwa skrócona, patrz uwagi metodyczne.

<sup>a)</sup> Łącznie z przyrządami, ruchomościami i wyposażeniem.

\* *Abbreviated name, see methodological notes.*

<sup>a)</sup> *Including instruments, moveables and endowments.*

**TABL. 1 (7). ŚRODKI TRWAŁE W GOSPODARCE NARODOWEJ W LATACH 2008 – 2012 (dok.)**

Stan w dniu 31 XII

FIXED ASSETS IN NATIONAL ECONOMY IN 2008 – 2012 (cont.)

As of 31 XII

**B. DYNAMIKA WARTOŚCI BRUTTO ŚRODKÓW TRWAŁYCH (ceny stałe)<sup>b)</sup>**

INDICES OF GROSS VALUE OF FIXED ASSETS (constant prices)<sup>b)</sup>

WYSZCZEGÓLNIENIE SPECIFICATION	2008	2009	2010	2011	2012		
	rok poprzedni = 100 previous year=100				2005=100	2010=100	
<b>OGÓŁEM .....</b> <b>TOTAL</b>	<b>103,8</b>	<b>103,4</b>	<b>103,8</b>	<b>104,6</b>	<b>104,0</b>	<b>128,8</b>	<b>108,8</b>
w tym: of which:							
budynki i budowle .....	102,7	102,7	103,1	103,8	103,5	121,6	107,4
<i>buildings and structures</i>							
maszyny, urządzenia techniczne i narzędzia <sup>a)</sup> <i>machinery, technical equipment and tools<sup>a)</sup></i>	107,5	106,2	105,7	107,5	105,7	155,5	113,6
środki transportu .....	106,6	105,0	107,2	107,4	105,1	152,9	112,9
<i>transport equipment</i>							
Rolnictwo, leśnictwo, łowiectwo i rybactwo .....	100,4	99,9	100,2	100,5	100,6	101,9	101,1
<i>Agriculture, forestry and fishing</i>							
Przemysł .....	104,8	104,0	104,2	106,1	104,5	135,2	110,9
<i>Industry</i>							
górnictwo i wydobywanie .....	105,0	105,4	102,2	105,2	106,6	137,6	112,1
<i>mining and quarrying</i>							
przetwórstwo przemysłowe .....	106,9	105,7	104,7	106,7	104,5	147,9	111,5
<i>manufacturing</i>							
wytwarzanie i zaopatrywanie w energię elektryczną, gaz, parę wodną i gorącą wodę* .....	102,4	101,6	102,4	104,7	103,5	117,3	108,4
<i>electricity, gas, steam and air conditioning supply</i>							
dostawa wody; gospodarowanie ściekami i odpadami, rekultywacja* .....	103,6	104,1	108,0	108,1	106,0	143,0	114,6
<i>water supply; sewerage, waste management and remediation activities</i>							
Budownictwo .....	111,4	107,7	110,4	112,3	105,7	183,2	118,7
<i>Construction</i>							
Handel; naprawa pojazdów samochodowych* .....	109,6	106,9	106,0	105,9	107,3	158,6	113,6
<i>Trade; repair of motor vehicles*</i>							
Transport i gospodarka magazynowa .....	103,4	104,1	104,2	104,9	104,0	130,6	109,1
<i>Transportation and storage</i>							

Zakwaterowanie i gastronomia* ..... <i>Accommodation and catering*</i>	105,2	105,1	104,3	105,9	105,0	139,5	111,2
Informacja i komunikacja ..... <i>Information and communication</i>	106,0	105,5	103,9	103,5	102,5	139,0	106,1
Działalność finansowa i ubezpieczeniowa ..... <i>Financial and insurance activities</i>	103,0	104,9	102,9	102,7	101,7	121,3	104,4
Obsługa rynku nieruchomości* ..... <i>Real estate activities</i>	101,5	100,7	101,8	102,4	102,2	111,0	104,7
Działalność profesjonalna, naukowa i techniczna ..... <i>Professional, scientific and technical activities</i>	108,3	106,3	103,7	104,1	107,3	153,0	111,7
Administrowanie i działalność wspierająca* ..... <i>Administrative and support service activities</i>	105,3	103,3	105,7	109,6	106,1	154,9	116,3
Administracja publiczna i obrona narodowa; obo- wiązkowe zabezpieczenia społeczne ..... <i>Public administration and defence; compulsory social security</i>	103,4	106,2	105,8	104,8	105,8	141,2	110,9
Edukacja ..... <i>Education</i>	104,0	104,2	106,7	106,0	105,8	141,2	112,1
Opieka zdrowotna i pomoc społeczna ..... <i>Human health and social work activities</i>	106,3	107,2	107,8	107,1	106,7	155,7	114,3
Działalność związana z kulturą, rozrywką i rekreacją ..... <i>Arts, entertainment and recreation</i>	111,5	112,4	113,4	112,2	114,9	216,9	128,9
Pozostała działalność usługowa ..... <i>Other service activities</i>	106,4	106,3	106,6	111,6	105,3	162,7	117,5

\* Nazwa skrócona, patrz uwagi metodyczne.

<sup>a)</sup> Łącznie z przyrządami, ruchomościami i wyposażeniem.

<sup>b)</sup> Wskaźniki dynamiki środków trwałych obliczono przyjmując za podstawę wartość brutto środków trwałych według stanu na

\* *Abbreviated name, see methodological notes.*

<sup>a)</sup> *Including instruments, moveables and endowments.*

<sup>b)</sup> *The gross value of fixed assets, as of 1 I, was used as a base for calculating indices.*

**TABL. 2 (8). STAN I RUCH ŚRODKÓW TRWAŁYCH - WARTOŚĆ BRUTTO W 2012 R. (bieżące ceny ewidencyjne)**  
**STATE AND FLOWS OF FIXED ASSETS - GROSS VALUE IN 2012 (current book-keeping prices)**

WYSZCZEGÓLNIENIE SPECIFICATION	Stan w dniu 1 I As of 1 I	Uzyskane z działalności inwestycyjnej Obtained from investment activity	Zlikwidowane Liquidated	Stan w dniu 31 XII As of 31 XII
	w tys. zł in thous. zł			
<b>OGÓŁEM</b> TOTAL				
<b>OGÓŁEM .....</b>	<b>2 689 035 757</b>	<b>229 268 484</b>	<b>20 123 649</b>	<b>2 877 957 519</b>
<b>TOTAL</b>				
Budynki i budowle .....	1 744 919 821	132 100 691	4 777 478	1 870 418 824
<i>Buildings and structures</i>				
Maszyny, urządzenia techniczne i narzędzia .....	738 090 560	73 306 821	13 144 853	790 414 777
<i>Machinery, technical equipment and tools</i>				
Środki transportu .....	186 055 165	23 242 510	1 644 848	197 078 977
<i>Transport equipment</i>				
Pozostałe .....	19 970 211	618 462	556 470	20 044 941
<i>Other</i>				
<b>ROLNICTWO, LEŚNICTWO, ŁOWIECTWO</b>				
<b>I RYBACTWO .....</b>	<b>135 505 827</b>	<b>6 402 156</b>	<b>1 561 164</b>	<b>139 690 189</b>
<b>AGRICULTURE, FORESTRY AND FISHING</b>				
Budynki i budowle .....	78 512 035	2 716 586	246 050	80 583 493
<i>Buildings and structures</i>				
Maszyny, urządzenia techniczne i narzędzia .....	21 889 190	2 191 358	539 551	23 376 694
<i>Machinery, technical equipment and tools</i>				
Środki transportu .....	16 233 482	962 854	230 186	16 849 023
<i>Transport equipment</i>				
Pozostałe .....	18 871 120	531 358	545 377	18 880 979
<i>Other</i>				
<b>PRZEMYSŁ .....</b>	<b>871 373 007</b>	<b>76 398 455</b>	<b>7 359 577</b>	<b>934 304 517</b>
<b>INDUSTRY</b>				
Budynki i budowle .....	408 237 908	30 701 468	1 432 612	436 831 104
<i>Buildings and structures</i>				
Maszyny, urządzenia techniczne i narzędzia .....	433 234 627	42 015 467	5 580 378	465 880 329
<i>Machinery, technical equipment and tools</i>				
Środki transportu .....	29 667 447	3 665 370	342 641	31 353 221
<i>Transport equipment</i>				
Pozostałe .....	233 025	16 150	3 946	239 863
<i>Other</i>				
<b>GÓRNICTWO I WYDOBYWANIE .....</b>	<b>57 396 882</b>	<b>7 335 588</b>	<b>1 246 056</b>	<b>63 377 113</b>
<b>MINING AND QUARRYING</b>				
Budynki i budowle .....	27 586 815	2 819 392	275 574	30 291 002
<i>Buildings and structures</i>				
Maszyny, urządzenia techniczne i narzędzia .....	27 795 063	4 164 659	914 156	30 888 703
<i>Machinery, technical equipment and tools</i>				

Środki transportu .....	2 011 513	351 537	56 066	2 194 177
<i>Transport equipment</i>				
Pozostałe .....	3 491	–	260	3 231
<i>Other</i>				
<b>PRZETWÓRSTWO PRZEMYSŁOWE .....</b>	<b>484 012 908</b>	<b>42 555 954</b>	<b>4 453 981</b>	<b>515 356 196</b>
<i>MANUFACTURING</i>				
Budynki i budowle .....	163 205 186	11 787 506	554 872	172 748 724
<i>Buildings and structures</i>				
Maszyny, urządzenia techniczne i narzędzia .....	299 384 103	28 091 831	3 669 904	320 044 009
<i>Machinery, technical equipment and tools</i>				
Środki transportu .....	21 365 972	2 669 310	227 949	22 503 126
<i>Transport equipment</i>				
Pozostałe .....	57 647	7 307	1 256	60 337
<i>Other</i>				
<b>WYTWARZANIE I ZAOPATRYWANIE W ENERGIĘ ELEKTRYCZNĄ, GAZ, PARĘ WODNĄ I GORĄCĄ WODĘ* .....</b>	<b>214 755 155</b>	<b>16 184 249</b>	<b>1 222 664</b>	<b>230 145 788</b>
<i>ELECTRICITY, GAS, STEAM AND AIR CONDITIO- NING SUPPLY</i>				
Budynki i budowle .....	120 268 268	7 669 309	381 534	128 003 471
<i>Buildings and structures</i>				
Maszyny, urządzenia techniczne i narzędzia .....	92 501 754	8 297 076	830 146	100 061 774
<i>Machinery, technical equipment and tools</i>				
Środki transportu .....	1 969 435	217 688	10 859	2 067 470
<i>Transport equipment</i>				
Pozostałe .....	15 698	176	125	13 073
<i>Other</i>				
<b>DOSTAWA WODY; GOSPODAROWANIE ŚCIEKAMI I ODPADAMI, REKULTYWACJA* .....</b>	<b>115 208 062</b>	<b>10 322 664</b>	<b>436 876</b>	<b>125 425 420</b>
<i>WATER SUPPLY; SEWERAGE, WASTE MANAGE- MENT AND REMEDIATION ACTIVITIES</i>				
Budynki i budowle .....	97 177 639	8 425 261	220 632	105 787 907
<i>Buildings and structures</i>				
Maszyny, urządzenia techniczne i narzędzia .....	13 553 707	1 461 901	166 172	14 885 843
<i>Machinery, technical equipment and tools</i>				
Środki transportu .....	4 320 527	426 835	47 767	4 588 448
<i>Transport equipment</i>				
Pozostałe .....	156 189	8 667	2 305	163 222
<i>Other</i>				
<b>BUDOWNICTWO .....</b>	<b>51 673 123</b>	<b>5 751 446</b>	<b>417 502</b>	<b>55 055 202</b>
<i>CONSTRUCTION</i>				
Budynki i budowle .....	20 414 924	2 333 232	64 250	22 127 840
<i>Buildings and structures</i>				
Maszyny, urządzenia techniczne i narzędzia .....	19 142 286	2 110 646	261 339	20 192 485
<i>Machinery, technical equipment and tools</i>				
Środki transportu .....	12 086 002	1 293 650	91 803	12 666 704
<i>Transport equipment</i>				
Pozostałe .....	29 911	13 918	110	68 173
<i>Other</i>				



<b>HANDEL; NAPRAWA POJAZDÓW SAMOCHODOWYCH*</b> <i>TRADE; REPAIR OF MOTOR VEHICLES*</i>	<b>157 289 915</b>	<b>20 477 795</b>	<b>1 612 220</b>	<b>171 418 304</b>
Budynki i budowle ..... <i>Buildings and structures</i>	79 761 407	9 712 635	336 603	87 707 777
Maszyny, urządzenia techniczne i narzędzia ..... <i>Machinery, technical equipment and tools</i>	48 394 882	7 058 432	1 069 575	52 986 692
Środki transportu ..... <i>Transport equipment</i>	29 081 001	3 701 774	203 075	30 669 083
Pozostałe ..... <i>Other</i>	52 625	4 954	2 967	54 752
<b>TRANSPORT I GOSPODARKA MAGAZYNOWA .....</b> <i>TRANSPORTATION AND STORAGE</i>	<b>445 231 523</b>	<b>38 292 489</b>	<b>851 511</b>	<b>482 101 234</b>
Budynki i budowle ..... <i>Buildings and structures</i>	374 893 309	29 262 873	160 540	406 564 861
Maszyny, urządzenia techniczne i narzędzia ..... <i>Machinery, technical equipment and tools</i>	14 897 711	1 745 123	265 510	16 118 427
Środki transportu ..... <i>Transport equipment</i>	55 417 914	7 278 032	424 964	59 391 010
Pozostałe ..... <i>Other</i>	22 589	6 461	497	26 936
<b>ZAKWATEROWANIE I GASTRONOMIA* .....</b> <i>ACCOMMODATION AND CATERING*</i>	<b>27 287 911</b>	<b>3 058 090</b>	<b>168 358</b>	<b>29 375 009</b>
Budynki i budowle ..... <i>Buildings and structures</i>	21 430 518	2 342 467	47 604	23 104 486
Maszyny, urządzenia techniczne i narzędzia ..... <i>Machinery, technical equipment and tools</i>	4 993 074	627 719	114 298	5 356 952
Środki transportu ..... <i>Transport equipment</i>	857 547	87 429	6 441	906 336
Pozostałe ..... <i>Other</i>	6 772	475	15	7 235
<b>INFORMACJA I KOMUNIKACJA .....</b> <i>INFORMATION AND COMMUNICATION</i>	<b>104 770 142</b>	<b>7 320 869</b>	<b>2 175 270</b>	<b>108 426 859</b>
Budynki i budowle ..... <i>Buildings and structures</i>	26 359 220	1 815 666	75 911	27 620 571
Maszyny, urządzenia techniczne i narzędzia ..... <i>Machinery, technical equipment and tools</i>	75 850 485	5 152 394	2 060 060	78 119 299
Środki transportu ..... <i>Transport equipment</i>	2 558 042	352 809	39 288	2 684 605
Pozostałe ..... <i>Other</i>	2 395	–	11	2 384
<b>DZIAŁALNOŚĆ FINANSOWA I UBEZPIECZENIOWA .....</b> <i>FINANCIAL AND INSURANCE ACTIVITIES</i>	<b>40 681 122</b>	<b>3 950 328</b>	<b>1 135 291</b>	<b>41 864 457</b>
Budynki i budowle ..... <i>Buildings and structures</i>	17 706 135	854 483	157 857	18 481 190
Maszyny, urządzenia techniczne i narzędzia ..... <i>Machinery, technical equipment and tools</i>	16 863 879	1 599 201	937 354	17 048 414
Środki transportu ..... <i>Transport equipment</i>	6 103 705	1 496 250	40 056	6 327 395
Pozostałe ..... <i>Other</i>	7 403	394	24	7 458

<b>OBSŁUGA RYNKU NIERUCHOMOŚCI* .....</b>	<b>500 420 521</b>	<b>30 918 550</b>	<b>1 975 966</b>	<b>525 915 081</b>
<i>REAL ESTATE ACTIVITIES</i>				
Budynki i budowle .....	493 372 650	29 975 521	1 825 045	518 511 755
<i>Buildings and structures</i>				
Maszyny, urządzenia techniczne i narzędzia .....	5 500 218	741 602	102 798	5 809 805
<i>Machinery, technical equipment and tools</i>				
Środki transportu .....	1 379 665	193 253	46 800	1 417 219
<i>Transport equipment</i>				
Pozostałe .....	167 988	8 174	1 323	176 302
<i>Other</i>				
<b>DZIAŁALNOŚĆ PROFESJONALNA, NAUKOWA I TECHNICZNA .....</b>	<b>35 498 480</b>	<b>4 565 940</b>	<b>421 002</b>	<b>39 089 199</b>
<i>PROFESSIONAL, SCIENTIFIC AND TECHNICAL ACTIVITIES</i>				
Budynki i budowle .....	14 670 899	1 958 316	71 340	16 415 996
<i>Buildings and structures</i>				
Maszyny, urządzenia techniczne i narzędzia .....	15 006 665	1 778 161	301 041	16 339 923
<i>Machinery, technical equipment and tools</i>				
Środki transportu .....	5 774 731	828 288	47 976	6 286 897
<i>Transport equipment</i>				
Pozostałe .....	46 185	1 175	645	46 383
<i>Other</i>				
<b>ADMINISTROWANIE I DZIAŁALNOŚĆ WSPIERAJĄCA* .....</b>	<b>21 298 489</b>	<b>3 445 556</b>	<b>182 847</b>	<b>22 851 856</b>
<i>ADMINISTRATIVE AND SUPPORT SERVICE ACTIVITIES</i>				
Budynki i budowle .....	5 709 230	845 700	22 993	6 634 725
<i>Buildings and structures</i>				
Maszyny, urządzenia techniczne i narzędzia .....	6 386 118	819 433	117 351	6 554 494
<i>Machinery, technical equipment and tools</i>				
Środki transportu .....	9 172 075	1 780 389	42 477	9 630 358
<i>Transport equipment</i>				
Pozostałe .....	31 066	34	26	32 279
<i>Other</i>				
<b>ADMINISTRACJA PUBLICZNA I OBRONA NARODOWA; OBOWIĄZKOWE ZABEZPIECZENIA SPOŁECZNE .....</b>	<b>91 564 234</b>	<b>7 581 922</b>	<b>873 809</b>	<b>99 094 335</b>
<i>PUBLIC ADMINISTRATION AND DEFENCE COMPULSORY SOCIAL SECURITY</i>				
Budynki i budowle .....	60 164 664	5 086 181	139 684	65 601 296
<i>Buildings and structures</i>				
Maszyny, urządzenia techniczne i narzędzia .....	21 945 340	1 766 420	670 992	23 400 617
<i>Machinery, technical equipment and tools</i>				
Środki transportu .....	9 325 354	702 982	62 588	9 984 722
<i>Transport equipment</i>				
Pozostałe .....	128 876	26 339	545	107 700
<i>Other</i>				
<b>EDUKACJA .....</b>	<b>92 519 136</b>	<b>7 092 279</b>	<b>515 003</b>	<b>100 575 809</b>
<i>EDUCATION</i>				
Budynki i budowle .....	70 583 760	5 044 404	79 979	76 699 945
<i>Buildings and structures</i>				

Maszyny, urządzenia techniczne i narzędzia .....	19 062 002	1 875 011	421 903	20 995 187
<i>Machinery, technical equipment and tools</i>				
Środki transportu .....	2 571 573	170 272	12 692	2 575 011
<i>Transport equipment</i>				
Pozostałe .....	301 801	2 592	429	305 666
<i>Other</i>				
<b>OPIEKA ZDROWOTNA I POMOC SPOŁECZNA .....</b>	<b>61 565 789</b>	<b>6 124 488</b>	<b>565 241</b>	<b>67 457 554</b>
<b>HUMAN HEALTH AND SOCIAL WORK ACTIVITIES</b>				
Budynki i budowle .....	32 000 356	2 953 498	43 783	35 081 200
<i>Buildings and structures</i>				
Maszyny, urządzenia techniczne i narzędzia .....	25 324 387	2 662 292	499 147	27 730 284
<i>Machinery, technical equipment and tools</i>				
Środki transportu .....	4 230 770	507 948	22 220	4 635 288
<i>Transport equipment</i>				
Pozostałe .....	10 276	750	91	10 782
<i>Other</i>				
<b>DZIAŁALNOŚĆ ZWIĄZANA Z KULTURĄ, ROZRYWKĄ I REKREACJĄ .....</b>	<b>42 563 378</b>	<b>6 970 529</b>	<b>211 420</b>	<b>50 215 588</b>
<b>ARTS, ENTERTAINMENT AND RECREATION</b>				
Budynki i budowle .....	34 272 054	6 025 681	60 623	41 162 219
<i>Buildings and structures</i>				
Maszyny, urządzenia techniczne i narzędzia .....	7 492 075	824 723	143 333	8 182 386
<i>Machinery, technical equipment and tools</i>				
Środki transportu .....	746 121	114 475	7 000	798 003
<i>Transport equipment</i>				
Pozostałe .....	53 128	5 650	464	72 980
<i>Other</i>				
<b>POZOSTAŁA DZIAŁALNOŚĆ USŁUGOWA .....</b>	<b>9 793 160</b>	<b>917 592</b>	<b>97 468</b>	<b>10 522 326</b>
<b>OTHER SERVICE ACTIVITIES</b>				
Budynki i budowle .....	6 830 752	471 980	12 604	7 290 366
<i>Buildings and structures</i>				
Maszyny, urządzenia techniczne i narzędzia .....	2 107 621	338 839	60 223	2 322 789
<i>Machinery, technical equipment and tools</i>				
Środki transportu .....	849 736	106 735	24 641	904 102
<i>Transport equipment</i>				
Pozostałe .....	5 051	38	–	5 069
<i>Other</i>				

\* Nazwa skrócona, patrz uwagi metodyczne.

\* Abbreviated name, see methodological notes.

**TABL. 2 (8). STAN I RUCH ŚRODKÓW TRWAŁYCH - WARTOŚĆ BRUTTO W 2012 R. (cd.)**  
**STATE AND FLOWS OF FIXED ASSETS - GROSS VALUE IN 2012 (cont.)**

WYSZCZEGÓLNIENIE SPECIFICATION	Stan w dniu 1 I As of 1 I	Uzyskane z działalności inwestycyjnej Obtained from investment activity	Zlikwidowane Liquidated	Stan w dniu 31 XII As of 31 XII
	w tys. zł		in thous. zł	

**SEKTOR PUBLICZNY**  
**PUBLIC SECTOR**

<b>OGÓLEM</b> .....	<b>1 017 951 850</b>	<b>84 064 201</b>	<b>5 243 897</b>	<b>1 102 464 652</b>
<b>TOTAL</b>				
Budynki i budowle .....	811 642 884	64 480 388	1 386 298	880 537 948
<i>Buildings and structures</i>				
Maszyny, urządzenia techniczne i narzędzia .....	158 006 756	14 522 464	3 435 898	170 273 908
<i>Machinery, technical equipment and tools</i>				
Środki transportu .....	46 539 129	4 990 694	413 476	49 848 381
<i>Transport equipment</i>				
Pozostałe .....	1 763 081	70 655	8 225	1 804 415
<i>Other</i>				
<b>ROLNICTWO, LEŚNICTWO, ŁOWIECTWO</b>				
<b>I RYBACTWO</b> .....	<b>14 986 056</b>	<b>1 289 845</b>	<b>89 289</b>	<b>15 677 503</b>
<b>AGRICULTURE, FORESTRY AND FISHING</b>				
Budynki i budowle .....	11 858 917	1 040 546	51 444	12 388 964
<i>Buildings and structures</i>				
Maszyny, urządzenia techniczne i narzędzia .....	1 645 676	174 100	33 423	1 752 011
<i>Machinery, technical equipment and tools</i>				
Środki transportu .....	610 182	61 644	2 552	646 171
<i>Transport equipment</i>				
Pozostałe .....	871 281	13 555	1 870	890 357
<i>Other</i>				
<b>PRZEMYSŁ</b> .....	<b>249 480 793</b>	<b>19 750 541</b>	<b>1 731 416</b>	<b>267 941 220</b>
<b>INDUSTRY</b>				
Budynki i budowle .....	178 136 294	13 091 829	609 351	191 173 193
<i>Buildings and structures</i>				
Maszyny, urządzenia techniczne i narzędzia .....	66 390 290	6 127 325	1 055 372	71 465 253
<i>Machinery, technical equipment and tools</i>				
Środki transportu .....	4 793 556	522 579	64 249	5 136 986
<i>Transport equipment</i>				
Pozostałe .....	160 653	8 808	2 444	165 788
<i>Other</i>				
<b>GÓRNICTWO I WYDOBYWANIE</b> .....	<b>33 652 104</b>	<b>3 694 143</b>	<b>709 750</b>	<b>36 677 655</b>
<b>MINING AND QUARRYING</b>				
Budynki i budowle .....	16 881 241	1 387 952	168 005	18 042 661
<i>Buildings and structures</i>				
Maszyny, urządzenia techniczne i narzędzia .....	15 865 609	2 147 777	518 161	17 616 517
<i>Machinery, technical equipment and tools</i>				

Środki transportu .....	904 866	158 414	23 584	1 018 089
<i>Transport equipment</i>				
Pozostałe .....	388	–	–	388
<i>Other</i>				
<b>PRZETWÓRSTWO PRZEMYSŁOWE .....</b>	<b>29 218 238</b>	<b>1 502 284</b>	<b>268 106</b>	<b>29 939 933</b>
<i>MANUFACTURING</i>				
Budynki i budowle .....	11 409 156	476 269	78 705	11 661 103
<i>Buildings and structures</i>				
Maszyny, urządzenia techniczne i narzędzia .....	17 278 874	986 255	184 695	17 734 056
<i>Machinery, technical equipment and tools</i>				
Środki transportu .....	529 610	39 757	4 675	544 246
<i>Transport equipment</i>				
Pozostałe .....	598	3	31	528
<i>Other</i>				
<b>WYTWARZANIE I ZAOPATRYWANIE W ENERGIĘ ELEKTRYCZNĄ, GAZ, PARĘ WODNĄ I GORĄCĄ WODĘ* .....</b>	<b>79 398 238</b>	<b>5 274 767</b>	<b>383 918</b>	<b>84 635 475</b>
<i>ELECTRICITY, GAS, STEAM AND AIR CONDITIO- NING SUPPLY</i>				
Budynki i budowle .....	55 590 165	3 159 243	153 573	58 909 437
<i>Buildings and structures</i>				
Maszyny, urządzenia techniczne i narzędzia .....	22 836 802	2 014 663	221 912	24 689 984
<i>Machinery, technical equipment and tools</i>				
Środki transportu .....	966 800	100 710	8 319	1 033 404
<i>Transport equipment</i>				
Pozostałe .....	4 471	151	114	2 650
<i>Other</i>				
<b>DOSTAWA WODY; GOSPODAROWANIE ŚCIEKAMI I ODPADAMI, REKULTYWACJA* .....</b>	<b>107 212 213</b>	<b>9 279 347</b>	<b>369 642</b>	<b>116 688 157</b>
<i>WATER SUPPLY; SEWERAGE, WASTE MANAGE- MENT AND REMEDIATION ACTIVITIES</i>				
Budynki i budowle .....	94 255 732	8 068 365	209 068	102 559 992
<i>Buildings and structures</i>				
Maszyny, urządzenia techniczne i narzędzia .....	10 409 005	978 630	130 604	11 424 696
<i>Machinery, technical equipment and tools</i>				
Środki transportu .....	2 392 280	223 698	27 671	2 541 247
<i>Transport equipment</i>				
Pozostałe .....	155 196	8 654	2 299	162 222
<i>Other</i>				
<b>BUDOWNICTWO .....</b>	<b>2 394 634</b>	<b>234 716</b>	<b>22 026</b>	<b>2 546 145</b>
<i>CONSTRUCTION</i>				
Budynki i budowle .....	1 528 938	106 749	5 522	1 587 036
<i>Buildings and structures</i>				
Maszyny, urządzenia techniczne i narzędzia .....	526 534	65 275	13 052	570 318
<i>Machinery, technical equipment and tools</i>				
Środki transportu .....	339 100	62 657	3 452	388 580
<i>Transport equipment</i>				
Pozostałe .....	62	35	–	211
<i>Other</i>				

<b>HANDEL; NAPRAWA POJAZDÓW SAMOCHODOWYCH*</b> <i>TRADE; REPAIR OF MOTOR VEHICLES*</i>	<b>928 074</b>	<b>48 321</b>	<b>6 626</b>	<b>916 960</b>
Budynki i budowle ..... <i>Buildings and structures</i>	579 949	27 210	1 203	576 063
Maszyny, urządzenia techniczne i narzędzia ..... <i>Machinery, technical equipment and tools</i>	226 935	12 413	4 442	215 751
Środki transportu ..... <i>Transport equipment</i>	121 182	8 698	981	125 146
Pozostałe ..... <i>Other</i>	8	–	–	–
<b>TRANSPORT I GOSPODARKA MAGAZYNOWA .....</b> <i>TRANSPORTATION AND STORAGE</i>	<b>390 613 592</b>	<b>32 619 793</b>	<b>561 555</b>	<b>424 566 245</b>
Budynki i budowle ..... <i>Buildings and structures</i>	356 451 046	28 426 615	142 698	387 513 875
Maszyny, urządzenia techniczne i narzędzia ..... <i>Machinery, technical equipment and tools</i>	7 714 708	880 200	186 096	8 319 179
Środki transportu ..... <i>Transport equipment</i>	26 428 944	3 306 518	232 276	28 709 937
Pozostałe ..... <i>Other</i>	18 894	6 460	485	23 254
<b>ZAKWATEROWANIE I GASTRONOMIA* .....</b> <i>ACCOMMODATION AND CATERING*</i>	<b>2 139 182</b>	<b>73 260</b>	<b>6 867</b>	<b>2 167 851</b>
Budynki i budowle ..... <i>Buildings and structures</i>	1 808 422	53 949	1 390	1 832 995
Maszyny, urządzenia techniczne i narzędzia ..... <i>Machinery, technical equipment and tools</i>	302 815	15 599	5 307	305 740
Środki transportu ..... <i>Transport equipment</i>	27 755	3 698	170	28 890
Pozostałe ..... <i>Other</i>	190	14	–	226
<b>INFORMACJA I KOMUNIKACJA .....</b> <i>INFORMATION AND COMMUNICATION</i>	<b>4 838 760</b>	<b>255 304</b>	<b>83 458</b>	<b>5 033 658</b>
Budynki i budowle ..... <i>Buildings and structures</i>	1 752 471	39 890	422	1 788 319
Maszyny, urządzenia techniczne i narzędzia ..... <i>Machinery, technical equipment and tools</i>	2 835 384	197 001	79 381	2 984 322
Środki transportu ..... <i>Transport equipment</i>	250 905	18 413	3 655	261 017
Pozostałe ..... <i>Other</i>	–	–	–	–
<b>DZIAŁALNOŚĆ FINANSOWA I UBEZPIECZENIOWA .....</b> <i>FINANCIAL AND INSURANCE ACTIVITIES</i>	<b>8 503 536</b>	<b>608 310</b>	<b>305 925</b>	<b>9 046 272</b>
Budynki i budowle ..... <i>Buildings and structures</i>	4 322 634	218 564	25 680	4 798 399
Maszyny, urządzenia techniczne i narzędzia ..... <i>Machinery, technical equipment and tools</i>	4 037 109	365 717	277 434	4 098 622
Środki transportu ..... <i>Transport equipment</i>	143 778	24 029	2 811	149 236
Pozostałe ..... <i>Other</i>	15	–	–	15

<b>OBSŁUGA RYNKU NIERUCHOMOŚCI* .....</b>	<b>61 501 566</b>	<b>2 364 939</b>	<b>281 098</b>	<b>63 150 303</b>
<i>REAL ESTATE ACTIVITIES</i>				
Budynki i budowle .....	59 145 324	2 174 150	238 405	60 656 898
<i>Buildings and structures</i>				
Maszyny, urządzenia techniczne i narzędzia .....	1 898 114	157 578	37 712	2 026 416
<i>Machinery, technical equipment and tools</i>				
Środki transportu .....	309 377	25 956	3 665	309 673
<i>Transport equipment</i>				
Pozostałe .....	148 751	7 255	1 316	157 316
<i>Other</i>				
<b>DZIAŁALNOŚĆ PROFESJONALNA, NAUKOWA I TECHNICZNA .....</b>	<b>15 787 435</b>	<b>2 042 970</b>	<b>217 543</b>	<b>17 784 293</b>
<i>PROFESSIONAL, SCIENTIFIC AND TECHNICAL ACTIVITIES</i>				
Budynki i budowle .....	7 293 189	1 151 255	29 115	8 429 658
<i>Buildings and structures</i>				
Maszyny, urządzenia techniczne i narzędzia .....	7 946 507	852 752	169 145	8 771 508
<i>Machinery, technical equipment and tools</i>				
Środki transportu .....	505 215	38 839	18 701	540 903
<i>Transport equipment</i>				
Pozostałe .....	42 524	124	582	42 224
<i>Other</i>				
<b>ADMINISTROWANIE I DZIAŁALNOŚĆ WSPIERAJĄCA* .....</b>	<b>3 328 014</b>	<b>478 434</b>	<b>21 587</b>	<b>3 903 888</b>
<i>ADMINISTRATIVE AND SUPPORT SERVICE ACTIVITIES</i>				
Budynki i budowle .....	2 437 755	439 300	12 108	3 059 394
<i>Buildings and structures</i>				
Maszyny, urządzenia techniczne i narzędzia .....	442 041	27 363	9 002	473 535
<i>Machinery, technical equipment and tools</i>				
Środki transportu .....	420 519	11 771	477	342 039
<i>Transport equipment</i>				
Pozostałe .....	27 699	–	–	28 920
<i>Other</i>				
<b>ADMINISTRACJA PUBLICZNA I OBRONA NARODOWA; OBOWIĄZKOWE ZABEZPIECZENIA SPOŁECZNE .....</b>	<b>91 169 478</b>	<b>7 553 844</b>	<b>863 806</b>	<b>98 681 727</b>
<i>PUBLIC ADMINISTRATION AND DEFENCE COMPULSORY SOCIAL SECURITY</i>				
Budynki i budowle .....	59 969 795	5 074 468	135 813	65 398 585
<i>Buildings and structures</i>				
Maszyny, urządzenia techniczne i narzędzia .....	21 881 333	1 762 115	667 785	23 335 627
<i>Machinery, technical equipment and tools</i>				
Środki transportu .....	9 189 474	690 922	59 663	9 839 815
<i>Transport equipment</i>				
Pozostałe .....	128 876	26 339	545	107 700
<i>Other</i>				
<b>EDUKACJA .....</b>	<b>86 103 097</b>	<b>6 674 460</b>	<b>465 394</b>	<b>93 809 958</b>
<i>EDUCATION</i>				
Budynki i budowle .....	66 667 768	4 833 699	63 146	72 590 850
<i>Buildings and structures</i>				

Maszyny, urządzenia techniczne i narzędzia .....	17 783 919	1 781 276	395 390	19 648 605
<i>Machinery, technical equipment and tools</i>				
Środki transportu .....	1 350 124	56 927	6 429	1 265 260
<i>Transport equipment</i>				
Pozostałe .....	301 286	2 558	429	305 243
<i>Other</i>				
<b>OPIEKA ZDROWOTNA I POMOC SPOŁECZNA .....</b>	<b>47 324 752</b>	<b>3 668 993</b>	<b>484 972</b>	<b>51 121 137</b>
<b>HUMAN HEALTH AND SOCIAL WORK ACTIVITIES</b>				
Budynki i budowle .....	26 721 018	2 082 730	33 821	29 131 876
<i>Buildings and structures</i>				
Maszyny, urządzenia techniczne i narzędzia .....	18 872 465	1 490 996	439 607	20 219 848
<i>Machinery, technical equipment and tools</i>				
Środki transportu .....	1 724 460	94 559	11 453	1 762 130
<i>Transport equipment</i>				
Pozostałe .....	6 809	708	91	7 283
<i>Other</i>				
<b>DZIAŁALNOŚĆ ZWIĄZANA Z KULTURĄ, ROZRYWKĄ I REKREACJĄ .....</b>	<b>37 629 192</b>	<b>6 356 558</b>	<b>100 565</b>	<b>44 853 771</b>
<b>ARTS, ENTERTAINMENT AND RECREATION</b>				
Budynki i budowle .....	31 887 898	5 684 914	35 727	38 485 297
<i>Buildings and structures</i>				
Maszyny, urządzenia techniczne i narzędzia .....	5 384 989	604 586	61 545	5 974 601
<i>Machinery, technical equipment and tools</i>				
Środki transportu .....	305 067	62 297	2 830	322 811
<i>Transport equipment</i>				
Pozostałe .....	51 238	4 761	463	71 062
<i>Other</i>				
<b>POZOSTAŁA DZIAŁALNOŚĆ USŁUGOWA .....</b>	<b>1 223 689</b>	<b>43 913</b>	<b>1 770</b>	<b>1 263 721</b>
<b>OTHER SERVICE ACTIVITIES</b>				
Budynki i budowle .....	1 081 466	34 520	453	1 126 546
<i>Buildings and structures</i>				
Maszyny, urządzenia techniczne i narzędzia .....	117 937	8 168	1 205	112 572
<i>Machinery, technical equipment and tools</i>				
Środki transportu .....	19 491	1 187	112	19 787
<i>Transport equipment</i>				
Pozostałe .....	4 795	38	–	4 816
<i>Other</i>				

\* Nazwa skrócona, patrz uwagi metodyczne.

\* *Abbreviated name, see methodological notes.*



**TABL. 2 (8). STAN I RUCH ŚRODKÓW TRWAŁYCH - WARTOŚĆ BRUTTO W 2012 R. (dok.)**  
**STATE AND FLOWS OF FIXED ASSETS - GROSS VALUE IN 2011 (cont.)**

WYSZCZEGÓLNIENIE SPECIFICATION	Stan w dniu 1 I As of 1 I	Uzyskane z działalności inwestycyjnej Obtained from investment activity	Zlikwidowane Liquidated	Stan w dniu 31 XII As of 31 XII
<b>SEKTOR PRYWATNY</b> PRIVATE SECTOR				
<b>OGÓLEM</b> .....	<b>1 671 083 907</b>	<b>145 204 283</b>	<b>14 879 752</b>	<b>1 775 492 867</b>
<b>TOTAL</b>				
Budynki i budowle .....	<b>933 276 937</b>	<b>67 620 303</b>	<b>3 391 180</b>	<b>989 880 876</b>
<i>Buildings and structures</i>				
Maszyny, urządzenia techniczne i narzędzia .....	<b>580 083 804</b>	<b>58 784 357</b>	<b>9 708 955</b>	<b>620 140 869</b>
<i>Machinery, technical equipment and tools</i>				
Środki transportu .....	<b>139 516 036</b>	<b>18 251 816</b>	<b>1 231 372</b>	<b>147 230 596</b>
<i>Transport equipment</i>				
Pozostałe .....	<b>18 207 130</b>	<b>547 807</b>	<b>548 245</b>	<b>18 240 526</b>
<i>Other</i>				
<b>ROLNICTWO, LEŚNICTWO, ŁOWIECTWO</b>				
<b>I RYBACTWO</b> .....	<b>120 519 771</b>	<b>5 112 311</b>	<b>1 471 875</b>	<b>124 012 686</b>
<i>AGRICULTURE, FORESTRY AND FISHING</i>				
Budynki i budowle .....	66 653 118	1 676 040	194 606	68 194 529
<i>Buildings and structures</i>				
Maszyny, urządzenia techniczne i narzędzia .....	20 243 514	2 017 258	506 128	21 624 683
<i>Machinery, technical equipment and tools</i>				
Środki transportu .....	15 623 300	901 210	227 634	16 202 852
<i>Transport equipment</i>				
Pozostałe .....	17 999 839	517 803	543 507	17 990 622
<i>Other</i>				
<b>PRZEMYSŁ</b> .....	<b>621 892 214</b>	<b>56 647 914</b>	<b>5 628 161</b>	<b>666 363 297</b>
<i>INDUSTRY</i>				
Budynki i budowle .....	<b>230 101 614</b>	<b>17 609 639</b>	<b>823 261</b>	<b>245 657 911</b>
<i>Buildings and structures</i>				
Maszyny, urządzenia techniczne i narzędzia .....	<b>366 844 337</b>	<b>35 888 142</b>	<b>4 525 006</b>	<b>394 415 076</b>
<i>Machinery, technical equipment and tools</i>				
Środki transportu .....	<b>24 873 891</b>	<b>3 142 791</b>	<b>278 392</b>	<b>26 216 235</b>
<i>Transport equipment</i>				
Pozostałe .....	<b>72 372</b>	<b>7 342</b>	<b>1 502</b>	<b>74 075</b>
<i>Other</i>				
<b>GÓRNICTWO I WYDOBYWANIE</b> .....	<b>23 744 778</b>	<b>3 641 445</b>	<b>536 306</b>	<b>26 699 458</b>
<i>MINING AND QUARRYING</i>				
Budynki i budowle .....	10 705 574	1 431 440	107 569	12 248 341
<i>Buildings and structures</i>				
Maszyny, urządzenia techniczne i narzędzia .....	11 929 454	2 016 882	395 995	13 272 186
<i>Machinery, technical equipment and tools</i>				

Środki transportu .....	1 106 647	193 123	32 482	1 176 088
<i>Transport equipment</i>				
Pozostałe .....	3 103	–	260	2 843
<i>Other</i>				
<b>PRZETWÓRSTWO PRZEMYSŁOWE .....</b>	<b>454 794 670</b>	<b>41 053 670</b>	<b>4 185 875</b>	<b>485 416 263</b>
<i>MANUFACTURING</i>				
Budynki i budowle .....	151 796 030	11 311 237	476 167	161 087 621
<i>Buildings and structures</i>				
Maszyny, urządzenia techniczne i narzędzia .....	282 105 229	27 105 576	3 485 209	302 309 953
<i>Machinery, technical equipment and tools</i>				
Środki transportu .....	20 836 362	2 629 553	223 274	21 958 880
<i>Transport equipment</i>				
Pozostałe .....	57 049	7 304	1 225	59 809
<i>Other</i>				
<b>WYTWARZANIE I ZAOPATRYWANIE W ENERGIĘ ELEKTRYCZNĄ, GAZ, PARĘ WODNĄ I GORAĆĄ WODĘ* .....</b>	<b>135 356 917</b>	<b>10 909 482</b>	<b>838 746</b>	<b>145 510 313</b>
<i>ELECTRICITY, GAS, STEAM AND AIR CONDITIO- NING SUPPLY</i>				
Budynki i budowle .....	64 678 103	4 510 066	227 961	69 094 034
<i>Buildings and structures</i>				
Maszyny, urządzenia techniczne i narzędzia .....	69 664 952	6 282 413	608 234	75 371 790
<i>Machinery, technical equipment and tools</i>				
Środki transportu .....	1 002 635	116 978	2 540	1 034 066
<i>Transport equipment</i>				
Pozostałe .....	11 227	25	11	10 423
<i>Other</i>				
<b>DOSTAWA WODY; GOSPODAROWANIE ŚCIEKAMI I ODPADAMI, REKULTYWACJA* .....</b>	<b>7 995 849</b>	<b>1 043 317</b>	<b>67 234</b>	<b>8 737 263</b>
<i>WATER SUPPLY; SEWERAGE, WASTE MANAGE- MENT AND REMEDIATION ACTIVITIES</i>				
Budynki i budowle .....	2 921 907	356 896	11 564	3 227 915
<i>Buildings and structures</i>				
Maszyny, urządzenia techniczne i narzędzia .....	3 144 702	483 271	35 568	3 461 147
<i>Machinery, technical equipment and tools</i>				
Środki transportu .....	1 928 247	203 137	20 096	2 047 201
<i>Transport equipment</i>				
Pozostałe .....	993	13	6	1 000
<i>Other</i>				
<b>BUDOWNICTWO .....</b>	<b>49 278 489</b>	<b>5 516 730</b>	<b>395 476</b>	<b>52 509 057</b>
<i>CONSTRUCTION</i>				
Budynki i budowle .....	18 885 986	2 226 483	58 728	20 540 804
<i>Buildings and structures</i>				
Maszyny, urządzenia techniczne i narzędzia .....	18 615 752	2 045 371	248 287	19 622 167
<i>Machinery, technical equipment and tools</i>				
Środki transportu .....	11 746 902	1 230 993	88 351	12 278 124
<i>Transport equipment</i>				
Pozostałe .....	29 849	13 883	110	67 962
<i>Other</i>				

<b>HANDEL; NAPRAWA POJAZDÓW SAMOCHODOWYCH*</b> <i>TRADE; REPAIR OF MOTOR VEHICLES*</i>	<b>156 361 841</b>	<b>20 429 474</b>	<b>1 605 594</b>	<b>170 501 344</b>
Budynki i budowle ..... <i>Buildings and structures</i>	79 181 458	9 685 425	335 400	87 131 714
Maszyny, urządzenia techniczne i narzędzia ..... <i>Machinery, technical equipment and tools</i>	48 167 947	7 046 019	1 065 133	52 770 941
Środki transportu ..... <i>Transport equipment</i>	28 959 819	3 693 076	202 094	30 543 937
Pozostałe ..... <i>Other</i>	52 617	4 954	2 967	54 752
<b>TRANSPORT I GOSPODARKA MAGAZYNOWA .....</b> <i>TRANSPORTATION AND STORAGE</i>	<b>54 617 931</b>	<b>5 672 696</b>	<b>289 956</b>	<b>57 534 989</b>
Budynki i budowle ..... <i>Buildings and structures</i>	18 442 263	836 258	17 842	19 050 986
Maszyny, urządzenia techniczne i narzędzia ..... <i>Machinery, technical equipment and tools</i>	7 183 003	864 923	79 414	7 799 248
Środki transportu ..... <i>Transport equipment</i>	28 988 970	3 971 514	192 688	30 681 073
Pozostałe ..... <i>Other</i>	3 695	1	12	3 682
<b>ZAKWATEROWANIE I GASTRONOMIA* .....</b> <i>ACCOMMODATION AND CATERING*</i>	<b>25 148 729</b>	<b>2 984 830</b>	<b>161 491</b>	<b>27 207 158</b>
Budynki i budowle ..... <i>Buildings and structures</i>	19 622 096	2 288 518	46 214	21 271 491
Maszyny, urządzenia techniczne i narzędzia ..... <i>Machinery, technical equipment and tools</i>	4 690 259	612 120	108 991	5 051 212
Środki transportu ..... <i>Transport equipment</i>	829 792	83 731	6 271	877 446
Pozostałe ..... <i>Other</i>	6 582	461	15	7 009
<b>INFORMACJA I KOMUNIKACJA .....</b> <i>INFORMATION AND COMMUNICATION</i>	<b>99 931 382</b>	<b>7 065 565</b>	<b>2 091 812</b>	<b>103 393 201</b>
Budynki i budowle ..... <i>Buildings and structures</i>	24 606 749	1 775 776	75 489	25 832 252
Maszyny, urządzenia techniczne i narzędzia ..... <i>Machinery, technical equipment and tools</i>	73 015 101	4 955 393	1 980 679	75 134 977
Środki transportu ..... <i>Transport equipment</i>	2 307 137	334 396	35 633	2 423 588
Pozostałe ..... <i>Other</i>	2 395	–	11	2 384
<b>DZIAŁALNOŚĆ FINANSOWA I UBEZPIECZENIOWA .....</b> <i>FINANCIAL AND INSURANCE ACTIVITIES</i>	<b>32 177 586</b>	<b>3 342 018</b>	<b>829 366</b>	<b>32 818 185</b>
Budynki i budowle ..... <i>Buildings and structures</i>	13 383 501	635 919	132 177	13 682 791
Maszyny, urządzenia techniczne i narzędzia ..... <i>Machinery, technical equipment and tools</i>	12 826 770	1 233 484	659 920	12 949 792
Środki transportu ..... <i>Transport equipment</i>	5 959 927	1 472 221	37 245	6 178 159
Pozostałe ..... <i>Other</i>	7 388	394	24	7 443

<b>OBSŁUGA RYNKU NIERUCHOMOŚCI* .....</b>	<b>438 918 955</b>	<b>28 553 611</b>	<b>1 694 868</b>	<b>462 764 778</b>
<i>REAL ESTATE ACTIVITIES</i>				
Budynki i budowle .....	434 227 326	27 801 371	1 586 640	457 854 857
<i>Buildings and structures</i>				
Maszyny, urządzenia techniczne i narzędzia .....	3 602 104	584 024	65 086	3 783 389
<i>Machinery, technical equipment and tools</i>				
Środki transportu .....	1 070 288	167 297	43 135	1 107 546
<i>Transport equipment</i>				
Pozostałe .....	19 237	919	7	18 986
<i>Other</i>				
<b>DZIAŁALNOŚĆ PROFESJONALNA, NAUKOWA I TECHNICZNA .....</b>	<b>19 711 045</b>	<b>2 522 970</b>	<b>203 459</b>	<b>21 304 906</b>
<i>PROFESSIONAL, SCIENTIFIC AND TECHNICAL ACTIVITIES</i>				
Budynki i budowle .....	7 377 710	807 061	42 225	7 986 338
<i>Buildings and structures</i>				
Maszyny, urządzenia techniczne i narzędzia .....	7 060 158	925 409	131 896	7 568 415
<i>Machinery, technical equipment and tools</i>				
Środki transportu .....	5 269 516	789 449	29 275	5 745 994
<i>Transport equipment</i>				
Pozostałe .....	3 661	1 051	63	4 159
<i>Other</i>				
<b>ADMINISTROWANIE I DZIAŁALNOŚĆ WSPIERAJĄCA* .....</b>	<b>17 970 475</b>	<b>2 967 122</b>	<b>161 260</b>	<b>18 947 968</b>
<i>ADMINISTRATIVE AND SUPPORT SERVICE ACTIVITIES</i>				
Budynki i budowle .....	3 271 475	406 400	10 885	3 575 331
<i>Buildings and structures</i>				
Maszyny, urządzenia techniczne i narzędzia .....	5 944 077	792 070	108 349	6 080 959
<i>Machinery, technical equipment and tools</i>				
Środki transportu .....	8 751 556	1 768 618	42 000	9 288 319
<i>Transport equipment</i>				
Pozostałe .....	3 367	34	26	3 359
<i>Other</i>				
<b>ADMINISTRACJA PUBLICZNA I OBRONA NARODOWA; OBOWIĄZKOWE ZABEZPIECZENIA SPOŁECZNE .....</b>	<b>394 756</b>	<b>28 078</b>	<b>10 003</b>	<b>412 608</b>
<i>PUBLIC ADMINISTRATION AND DEFENCE COMPULSORY SOCIAL SECURITY</i>				
Budynki i budowle .....	194 869	11 713	3 871	202 711
<i>Buildings and structures</i>				
Maszyny, urządzenia techniczne i narzędzia .....	64 007	4 305	3 207	64 990
<i>Machinery, technical equipment and tools</i>				
Środki transportu .....	135 880	12 060	2 925	144 907
<i>Transport equipment</i>				
Pozostałe .....	—	—	—	—
<i>Other</i>				
<b>EDUKACJA .....</b>	<b>6 416 039</b>	<b>417 819</b>	<b>49 609</b>	<b>6 765 851</b>
<i>EDUCATION</i>				
Budynki i budowle .....	3 915 992	210 705	16 833	4 109 095
<i>Buildings and structures</i>				

Maszyny, urządzenia techniczne i narzędzia .....	1 278 083	93 735	26 513	1 346 582
<i>Machinery, technical equipment and tools</i>				
Środki transportu .....	1 221 449	113 345	6 263	1 309 751
<i>Transport equipment</i>				
Pozostałe .....	515	34	–	423
<i>Other</i>				
<b>OPIEKA ZDROWOTNA I POMOC SPOŁECZNA .....</b>	<b>14 241 037</b>	<b>2 455 495</b>	<b>80 269</b>	<b>16 336 417</b>
<i>HUMAN HEALTH AND SOCIAL WORK ACTIVITIES</i>				
Budynki i budowle .....	5 279 338	870 768	9 962	5 949 324
<i>Buildings and structures</i>				
Maszyny, urządzenia techniczne i narzędzia .....	6 451 922	1 171 296	59 540	7 510 436
<i>Machinery, technical equipment and tools</i>				
Środki transportu .....	2 506 310	413 389	10 767	2 873 158
<i>Transport equipment</i>				
Pozostałe .....	3 467	42	–	3 499
<i>Other</i>				
<b>DZIAŁALNOŚĆ ZWIĄZANA Z KULTURĄ, ROZRYWKĄ I REKREACJĄ .....</b>	<b>4 934 186</b>	<b>613 971</b>	<b>110 855</b>	<b>5 361 817</b>
<i>ARTS, ENTERTAINMENT AND RECREATION</i>				
Budynki i budowle .....	2 384 156	340 767	24 896	2 676 922
<i>Buildings and structures</i>				
Maszyny, urządzenia techniczne i narzędzia .....	2 107 086	220 137	81 788	2 207 785
<i>Machinery, technical equipment and tools</i>				
Środki transportu .....	441 054	52 178	4 170	475 192
<i>Transport equipment</i>				
Pozostałe .....	1 890	889	1	1 918
<i>Other</i>				
<b>POZOSTAŁA DZIAŁALNOŚĆ USŁUGOWA .....</b>	<b>8 569 471</b>	<b>873 679</b>	<b>95 698</b>	<b>9 258 605</b>
<i>OTHER SERVICE ACTIVITIES</i>				
Budynki i budowle .....	5 749 286	437 460	12 151	6 163 820
<i>Buildings and structures</i>				
Maszyny, urządzenia techniczne i narzędzia .....	1 989 684	330 671	59 018	2 210 217
<i>Machinery, technical equipment and tools</i>				
Środki transportu .....	830 245	105 548	24 529	884 315
<i>Transport equipment</i>				
Pozostałe .....	256	–	–	253
<i>Other</i>				

\* Nazwa skrócona, patrz uwagi metodyczne.

\* *Abbreviated name, see methodological notes.*

**TABL. 3 (9). WARTOŚĆ BRUTTO ŚRODKÓW TRWAŁYCH UZYSKANYCH Z DZIAŁALNOŚCI INWESTYCYJNEJ WEDŁUG GRUP ŚRODKÓW TRWAŁYCH W 2012 R. (bieżące ceny ewidencyjne)**

GROSS VALUE OF FIXED ASSETS OBTAINED FROM INVESTMENT ACTIVITY BY GROUPS OF FIXED ASSETS IN 2012 (current book-keeping prices)

WYSZCZEGÓLNIENIE SPECIFICATION	Ogółem Total	W tym Of which		
		budynki i budowle buildings and structures	maszyny, urządzenia techniczne i narzędzia machinery, technical equipment and tools	środki transportu transport equipment

a - wartość w tys. zł  
b - w odsetkach  
a - value in thous. zł  
b - in percent

**OGÓŁEM  
TOTAL**

<b>OGÓŁEM</b> .....	<b>a</b>	<b>229 268 484</b>	<b>132 100 691</b>	<b>73 306 821</b>	<b>23 242 510</b>
<b>TOTAL</b> .....	<b>b</b>	<b>100,0</b>	<b>100,0</b>	<b>100,0</b>	<b>100,0</b>
Rolnictwo, leśnictwo, łowiectwo i rybactwo .....	a	6 402 156	2 716 586	2 191 358	962 854
<i>Agriculture, forestry and fishing</i> .....	b	2,8	2,1	3,0	4,1
Przemysł .....	a	76 398 455	30 701 468	42 015 467	3 665 370
<i>Industry</i> .....	b	33,4	23,2	57,3	15,8
górnictwo i wydobywanie .....	a	7 335 588	2 819 392	4 164 659	351 537
<i>mining and quarrying</i> .....	b	3,2	2,1	5,7	1,5
przetwórstwo przemysłowe .....	a	42 555 954	11 787 506	28 091 831	2 669 310
<i>manufacturing</i> .....	b	18,6	8,9	38,3	11,5
wytwarzanie i zaopatrywanie w energię elektryczną, gaz, parę wodną i gorącą wodę* .....	a	16 184 249	7 669 309	8 297 076	217 688
<i>electricity, gas, steam and air conditioning supply</i> .....	b	7,1	5,8	11,3	1,0
dostawa wody; gospodarowanie ściekami i odpadami, rekultywacja* .....	a	10 322 664	8 425 261	1 461 901	426 835
<i>water supply; sewerage, waste management and remediation activities</i> .....	b	4,5	6,4	2,0	1,8
Budownictwo .....	a	5 751 446	2 333 232	2 110 646	1 293 650
<i>Construction</i> .....	b	2,5	1,8	2,9	5,6
Handel; naprawa pojazdów samochodowych* .....	a	20 477 795	9 712 635	7 058 432	3 701 774
<i>Trade; repair of motor vehicles*</i> .....	b	8,9	7,3	9,6	15,9
Transport i gospodarka magazynowa .....	a	38 292 489	29 262 873	1 745 123	7 278 032
<i>Transportation and storage</i> .....	b	16,7	22,1	2,4	31,3

Zakwaterowanie i gastronomia* .....	a	3 058 090	2 342 467	627 719	87 429
<i>Accommodation and catering*</i>	b	1,3	1,8	0,9	0,4
Informacja i komunikacja .....	a	7 320 869	1 815 666	5 152 394	352 809
<i>Information and communication</i>	b	3,2	1,4	7,0	1,5
Działalność finansowa i ubezpieczeniowa .....	a	3 950 328	854 483	1 599 201	1 496 250
<i>Financial and insurance activities</i>	b	1,7	0,6	2,2	6,4
Obsługa rynku nieruchomości* .....	a	30 918 550	29 975 521	741 602	193 253
<i>Real estate activities</i>	b	13,5	22,7	1,0	0,8
Działalność profesjonalna, naukowa i techniczna .....	a	4 565 940	1 958 316	1 778 161	828 288
<i>Professional, scientific and technical activities</i>	b	2,0	1,5	2,4	3,6
Administrowanie i działalność wspierająca* .....	a	3 445 556	845 700	819 433	1 780 389
<i>Administrative and support service activities</i>	b	1,5	0,6	1,1	7,7
Administracja publiczna i obrona narodowa; obowiązkowe zabezpieczenia społeczne .....	a	7 581 922	5 086 181	1 766 420	702 982
<i>Public administration and defence; compulsory social security</i>	b	3,3	3,9	2,4	3,0
Edukacja .....	a	7 092 279	5 044 404	1 875 011	170 272
<i>Education</i>	b	3,1	3,8	2,6	0,7
Opieka zdrowotna i pomoc społeczna .....	a	6 124 488	2 953 498	2 662 292	507 948
<i>Human health and social work activities</i>	b	2,7	2,2	3,6	2,2
Działalność związana z kulturą, rozrywką i rekreacją .....	a	6 970 529	6 025 681	824 723	114 475
<i>Arts, entertainment and recreation</i>	b	3,0	4,6	1,1	0,5
Pozostała działalność usługowa .....	a	917 592	471 980	338 839	106 735
<i>Other service activities</i>	b	0,4	0,4	0,5	0,5

\* Nazwa skrócona, patrz uwagi metodyczne.

\* *Abbreviated name, see methodological notes.*

**TABL. 3 (9). WARTOŚĆ BRUTTO ŚRODKÓW TRWAŁYCH UZYSKANYCH Z DZIAŁALNOŚCI INWESTYCYJNEJ WEDŁUG GRUP ŚRODKÓW TRWAŁYCH W 2012 R. (cd.)**

GROSS VALUE OF FIXED ASSETS OBTAINED FROM INVESTMENT ACTIVITY BY GROUPS OF FIXED ASSETS  
IN 2012 (cont.)

WYSZCZEGÓLNIENIE SPECIFICATION	Ogółem Total	W tym Of which		
		budynki i budowle buildings and structures	maszyny, urządzenia techniczne i narzędzia machinery, technical equipment and tools	środki transportu transport equipment
a - wartość w tys. zł b - w odsetkach a - value in thous. zł b - in percent				

**SEKTOR PUBLICZNY**  
PUBLIC SECTOR

<b>OGÓŁEM</b> .....	<b>a</b>	<b>84 064 201</b>	<b>64 480 388</b>	<b>14 522 464</b>	<b>4 990 694</b>
<b>TOTAL</b> .....	<b>b</b>	<b>100,0</b>	<b>100,0</b>	<b>100,0</b>	<b>100,0</b>
Rolnictwo, leśnictwo, łowiectwo i rybactwo .....	a	1 289 845	1 040 546	174 100	61 644
<i>Agriculture, forestry and fishing</i> .....	b	1,5	1,6	1,2	1,2
Przemysł .....	a	19 750 541	13 091 829	6 127 325	522 579
<i>Industry</i> .....	b	23,5	20,3	42,2	10,5
górnictwo i wydobywanie .....	a	3 694 143	1 387 952	2 147 777	158 414
<i>mining and quarrying</i> .....	b	4,4	2,2	14,8	3,2
przetwórstwo przemysłowe .....	a	1 502 284	476 269	986 255	39 757
<i>manufacturing</i> .....	b	1,8	0,7	6,8	0,8
wytwarzanie i zaopatrywanie w energię elektryczną, gaz, parę wodną i gorącą wodę* .....	a	5 274 767	3 159 243	2 014 663	100 710
<i>electricity, gas, steam and air conditioning supply</i> .....	b	6,3	4,9	13,9	2,0
dostawa wody; gospodarowanie ściekami i odpadami, rekultywacja* .....	a	9 279 347	8 068 365	978 630	223 698
<i>water supply; sewerage, waste management and remediation activities</i> .....	b	11,0	12,5	6,7	4,5
Budownictwo .....	a	234 716	106 749	65 275	62 657
<i>Construction</i> .....	b	0,3	0,2	0,4	1,3
Handel; naprawa pojazdów samochodowych* .....	a	48 321	27 210	12 413	8 698
<i>Trade; repair of motor vehicles*</i> .....	b	0,1	0,0	0,1	0,2
Transport i gospodarka magazynowa .....	a	32 619 793	28 426 615	880 200	3 306 518
<i>Transportation and storage</i> .....	b	38,8	44,1	6,1	66,3



Zakwaterowanie i gastronomia* .....	a	73 260	53 949	15 599	3 698
<i>Accommodation and catering*</i>	b	0,1	0,1	0,1	0,1
Informacja i komunikacja .....	a	255 304	39 890	197 001	18 413
<i>Information and communication</i>	b	0,3	0,1	1,3	0,4
Działalność finansowa i ubezpieczeniowa .....	a	608 310	218 564	365 717	24 029
<i>Financial and insurance activities</i>	b	0,7	0,3	2,5	0,5
Obsługa rynku nieruchomości* .....	a	2 364 939	2 174 150	157 578	25 956
<i>Real estate activities</i>	b	2,8	3,4	1,1	0,5
Działalność profesjonalna, naukowa i techniczna .....	a	2 042 970	1 151 255	852 752	38 839
<i>Professional, scientific and technical activities</i>	b	2,4	1,8	5,9	0,8
Administrowanie i działalność wspierająca* .....	a	478 434	439 300	27 363	11 771
<i>Administrative and support service activities</i>	b	0,6	0,7	0,2	0,2
Administracja publiczna i obrona narodowa; obowiązkowe zabezpieczenia społeczne .....	a	7 553 844	5 074 468	1 762 115	690 922
<i>Public administration and defence; compulsory social security</i>	b	9,0	7,8	12,1	13,8
Edukacja .....	a	6 674 460	4 833 699	1 781 276	56 927
<i>Education</i>	b	7,9	7,5	12,3	1,1
Opieka zdrowotna i pomoc społeczna .....	a	3 668 993	2 082 730	1 490 996	94 559
<i>Human health and social work activities</i>	b	4,4	3,2	10,3	1,9
Działalność związana z kulturą, rozrywką i rekreacją .....	a	6 356 558	5 684 914	604 586	62 297
<i>Arts, entertainment and recreation</i>	b	7,5	8,8	4,1	1,2
Pozostała działalność usługowa .....	a	43 913	34 520	8 168	1 187
<i>Other service activities</i>	b	0,1	0,1	0,1	0,0

\* Nazwa skrócona, patrz uwagi metodyczne.

\* *Abbreviated name, see methodological notes.*

**TABL. 3 (9). WARTOŚĆ BRUTTO ŚRODKÓW TRWAŁYCH UZYSKANYCH Z DZIAŁALNOŚCI INWESTYCYJNEJ WEDŁUG GRUP ŚRODKÓW TRWAŁYCH W 2012 R. (dok.)**

GROSS VALUE OF FIXED ASSETS OBTAINED FROM INVESTMENT ACTIVITY BY GROUPS OF FIXED ASSETS  
IN 2012 (cont.)

WYSZCZEGÓLNIENIE SPECIFICATION	Ogółem Total	W tym Of which		
		budynki i budowle buildings and structures	maszyny, urządzenia techniczne i narzędzia machinery, technical equipment and tools	środki transportu transport equipment

a - wartość w tys. zł  
b - w odsetkach  
a - value in thous. zł  
b - in percent

**SEKTOR PRYWATNY**  
PRIVATE SECTOR

<b>OGÓŁEM</b> .....	<b>a</b>	<b>145 204 283</b>	<b>67 620 303</b>	<b>58 784 357</b>	<b>18 251 816</b>
<b>TOTAL</b> .....	<b>b</b>	<b>100,0</b>	<b>100,0</b>	<b>100,0</b>	<b>100,0</b>
Rolnictwo, leśnictwo, łowiectwo i rybactwo .....	a	5 112 311	1 676 040	2 017 258	901 210
<i>Agriculture, forestry and fishing</i> .....	b	3,5	2,5	3,4	4,9
Przemysł .....	a	56 647 914	17 609 639	35 888 142	3 142 791
<i>Industry</i> .....	b	39,0	26,0	61,0	17,2
górnictwo i wydobywanie .....	a	3 641 445	1 431 440	2 016 882	193 123
<i>mining and quarrying</i> .....	b	2,5	2,1	3,4	1,1
przetwórstwo przemysłowe .....	a	41 053 670	11 311 237	27 105 576	2 629 553
<i>manufacturing</i> .....	b	28,3	16,7	46,1	14,4
wytwarzanie i zaopatrywanie w energię elektryczną, gaz, parę wodną i gorącą wodę* .....	a	10 909 482	4 510 066	6 282 413	116 978
<i>electricity, gas, steam and air conditioning supply</i> .....	b	7,5	6,7	10,7	0,6
dostawa wody; gospodarowanie ściekami i odpadami, rekultywacja* .....	a	1 043 317	356 896	483 271	203 137
<i>water supply; sewerage, waste management and remediation activities</i> .....	b	0,7	0,5	0,8	1,1
Budownictwo .....	a	5 516 730	2 226 483	2 045 371	1 230 993
<i>Construction</i> .....	b	3,8	3,3	3,5	6,7
Handel; naprawa pojazdów samochodowych* .....	a	20 429 474	9 685 425	7 046 019	3 693 076
<i>Trade; repair of motor vehicles*</i> .....	b	14,1	14,3	12,0	20,2
Transport i gospodarka magazynowa .....	a	5 672 696	836 258	864 923	3 971 514
<i>Transportation and storage</i> .....	b	3,9	1,2	1,5	21,8

Zakwaterowanie i gastronomia* .....	a	2 984 830	2 288 518	612 120	83 731
<i>Accommodation and catering*</i>	b	2,1	3,4	1,0	0,5
Informacja i komunikacja .....	a	7 065 565	1 775 776	4 955 393	334 396
<i>Information and communication</i>	b	4,9	2,6	8,4	1,8
Działalność finansowa i ubezpieczeniowa .....	a	3 342 018	635 919	1 233 484	1 472 221
<i>Financial and insurance activities</i>	b	2,3	1,0	2,1	8,1
Obsługa rynku nieruchomości* .....	a	28 553 611	27 801 371	584 024	167 297
<i>Real estate activities</i>	b	19,7	41,1	1,0	0,9
Działalność profesjonalna, naukowa i techniczna .....	a	2 522 970	807 061	925 409	789 449
<i>Professional, scientific and technical activities</i>	b	1,7	1,2	1,6	4,3
Administrowanie i działalność wspierająca* .....	a	2 967 122	406 400	792 070	1 768 618
<i>Administrative and support service activities</i>	b	2,0	0,6	1,3	9,7
Administracja publiczna i obrona narodowa; obowiązkowe zabezpieczenia społeczne .....	a	28 078	11 713	4 305	12 060
<i>Public administration and defence; compulsory social security</i>	b	0,0	0,0	0,0	0,1
Edukacja .....	a	417 819	210 705	93 735	113 345
<i>Education</i>	b	0,3	0,3	0,2	0,6
Opieka zdrowotna i pomoc społeczna .....	a	2 455 495	870 768	1 171 296	413 389
<i>Human health and social work activities</i>	b	1,7	1,3	2,0	2,3
Działalność związana z kulturą, rozrywką i rekreacją .....	a	613 971	340 767	220 137	52 178
<i>Arts, entertainment and recreation</i>	b	0,4	0,5	0,4	0,3
Pozostała działalność usługowa .....	a	873 679	437 460	330 671	105 548
<i>Other service activities</i>	b	0,6	0,7	0,6	0,6

\* Nazwa skrócona, patrz uwagi metodyczne.

\* *Abbreviated name, see methodological notes.*

**TABL. 4 (10). WARTOŚĆ BRUTTO NOWYCH ŚRODKÓW TRWAŁYCH UZYSKANYCH Z DZIAŁALNOŚCI INWESTYCYJNEJ  
W 2012 R. (bieżące ceny ewidencyjne)**

GROSS VALUE OF NEW FIXED ASSETS OBTAINED FROM INVESTMENT ACTIVITY IN 2012  
(current book-keeping prices)

WYSZCZEGÓLNIENIE SPECIFICATION	Ogółem Total	W tym Of which		
		budynki i budowle buildings and structures	maszyny, urządzenia techniczne i narzędzia machinery, technical equipment and tools	środki transportu transport equipment

a - wartość w tys. zł  
b - w odsetkach  
a - value in thous. zł  
b - in percent

**OGÓŁEM  
TOTAL**

<b>OGÓŁEM</b> .....	<b>a</b>	<b>217 163 519</b>	<b>127 278 077</b>	<b>69 745 636</b>	<b>19 547 500</b>
<b>TOTAL</b> .....	<b>b</b>	<b>100,0</b>	<b>100,0</b>	<b>100,0</b>	<b>100,0</b>
Rolnictwo, leśnictwo, łowiectwo i rybactwo .....	a	5 835 285	2 556 475	1 940 367	815 706
<i>Agriculture, forestry and fishing</i> .....	b	2,7	2,0	2,8	4,2
Przemysł .....	a	72 854 334	29 684 651	40 076 630	3 077 717
<i>Industry</i> .....	b	33,5	23,3	57,4	15,7
górnictwo i wydobywanie .....	a	7 198 475	2 805 825	4 069 332	323 318
<i>mining and quarrying</i> .....	b	3,3	2,2	5,8	1,6
przetwórstwo przemysłowe .....	a	39 580 874	10 954 191	26 442 870	2 177 034
<i>manufacturing</i> .....	b	18,2	8,6	37,9	11,1
wytwarzanie i zaopatrywanie w energię elektryczną, gaz, parę wodną i gorącą wodę* .....	a	16 026 662	7 635 837	8 178 914	211 741
<i>electricity, gas, steam and air conditioning supply</i> .....	b	7,4	6,0	11,7	1,1
dostawa wody; gospodarowanie ściekami i odpadami, rekultywacja* .....	a	10 048 323	8 288 798	1 385 514	365 624
<i>water supply; sewerage, waste management and remediation activities</i> .....	b	4,6	6,5	2,0	1,9
Budownictwo .....	a	4 771 560	2 144 029	1 705 324	919 250
<i>Construction</i> .....	b	2,2	1,7	2,4	4,7
Handel; naprawa pojazdów samochodowych* .....	a	18 286 669	8 655 958	6 637 429	2 992 476
<i>Trade; repair of motor vehicles*</i> .....	b	8,4	6,8	9,5	15,3
Transport i gospodarka magazynowa .....	a	36 669 472	28 993 055	1 648 602	6 021 354
<i>Transportation and storage</i> .....	b	16,9	22,8	2,4	30,8

Zakwaterowanie i gastronomia* .....	a	2 834 548	2 161 840	604 771	67 462
<i>Accommodation and catering*</i>	b	1,3	1,7	0,9	0,3
Informacja i komunikacja .....	a	7 008 284	1 588 958	5 103 770	315 556
<i>Information and communication</i>	b	3,2	1,2	7,3	1,6
Działalność finansowa i ubezpieczeniowa .....	a	3 616 541	744 204	1 569 296	1 302 707
<i>Financial and insurance activities</i>	b	1,7	0,6	2,3	6,7
Obsługa rynku nieruchomości* .....	a	29 756 316	28 893 886	690 179	164 996
<i>Real estate activities</i>	b	13,7	22,7	1,0	0,8
Działalność profesjonalna, naukowa i techniczna .....	a	4 288 060	1 866 465	1 706 054	714 366
<i>Professional, scientific and technical activities</i>	b	2,0	1,5	2,4	3,7
Administrowanie i działalność wspierająca* .....	a	3 214 652	801 616	732 120	1 680 883
<i>Administrative and support service activities</i>	b	1,5	0,6	1,1	8,6
Administracja publiczna i obrona narodowa; obowiązkowe zabezpieczenia społeczne .....	a	7 365 433	4 916 201	1 756 786	666 230
<i>Public administration and defence; compulsory social security</i>	b	3,4	3,9	2,5	3,4
Edukacja .....	a	7 026 984	5 004 869	1 867 799	151 740
<i>Education</i>	b	3,2	3,9	2,7	0,8
Opieka zdrowotna i pomoc społeczna .....	a	5 883 210	2 817 582	2 609 242	455 636
<i>Human health and social work activities</i>	b	2,7	2,2	3,7	2,3
Działalność związana z kulturą, rozrywką i rekreacją .....	a	6 885 830	5 998 512	773 649	108 512
<i>Arts, entertainment and recreation</i>	b	3,2	4,7	1,1	0,6
Pozostała działalność usługowa .....	a	866 341	449 776	323 618	92 909
<i>Other service activities</i>	b	0,4	0,4	0,5	0,5

\* Nazwa skrócona, patrz uwagi metodyczne.

\* *Abbreviated name, see methodological notes.*

**TABL. 4 (10). WARTOŚĆ BRUTTO NOWYCH ŚRODKÓW TRWAŁYCH UZYSKANYCH Z DZIAŁALNOŚCI INWESTYCYJNEJ  
W 2012 R. (cd.)**

GROSS VALUE OF NEW FIXED ASSETS OBTAINED FROM INVESTMENT ACTIVITY IN 2012 (cont.)

WYSZCZEGÓLNIENIE SPECIFICATION	Ogółem Total	W tym Of which		
		budynki i budowle buildings and structures	maszyny, urządzenia techniczne i narzędzia machinery, technical equipment and tools	środki transportu transport equipment

a - wartość w tys. zł  
b - w odsetkach  
a - value in thous. zł  
b - in percent

**SEKTOR PUBLICZNY**

*PUBLIC SECTOR*

<b>OGÓŁEM</b> .....	<b>a</b>	<b>83 108 401</b>	<b>63 941 251</b>	<b>14 415 219</b>	<b>4 682 318</b>
<b>TOTAL</b> .....	<b>b</b>	<b>100,0</b>	<b>100,0</b>	<b>100,0</b>	<b>100,0</b>
Rolnictwo, leśnictwo, łowiectwo i rybactwo .....	a	1 284 036	1 039 040	172 220	59 351
<i>Agriculture, forestry and fishing</i> .....	b	1,5	1,6	1,2	1,3
Przemysł .....	a	19 528 439	12 944 473	6 079 100	496 338
<i>Industry</i> .....	b	23,5	20,2	42,2	10,6
górnictwo i wydobywanie .....	a	3 683 621	1 386 465	2 142 352	154 804
<i>mining and quarrying</i> .....	b	4,4	2,2	14,8	3,3
przetwórstwo przemysłowe .....	a	1 462 159	447 312	977 302	37 542
<i>manufacturing</i> .....	b	1,8	0,7	6,8	0,8
wytwarzanie i zaopatrywanie w energię elektryczną, gaz, parę wodną i gorącą wodę* .....	a	5 244 627	3 146 415	1 999 914	98 147
<i>electricity, gas, steam and air conditioning supply</i> .....	b	6,3	4,9	13,9	2,1
dostawa wody; gospodarowanie ściekami i odpadami, rekultywacja* .....	a	9 138 032	7 964 281	959 532	205 845
<i>water supply; sewerage, waste management and remediation activities</i> .....	b	11,0	12,4	6,7	4,4
Budownictwo .....	a	223 391	106 727	62 180	54 449
<i>Construction</i> .....	b	0,3	0,2	0,4	1,2
Handel; naprawa pojazdów samochodowych* .....	a	46 261	27 210	12 053	6 998
<i>Trade; repair of motor vehicles*</i> .....	b	0,1	0,0	0,1	0,1
Transport i gospodarka magazynowa .....	a	32 255 690	28 285 786	876 198	3 087 246
<i>Transportation and storage</i> .....	b	38,8	44,2	6,1	65,9
Zakwaterowanie i gastronomia* .....	a	72 663	53 658	15 360	3 631
<i>Accommodation and catering*</i> .....	b	0,1	0,1	0,1	0,1

Informacja i komunikacja .....	a	253 747	39 860	195 904	17 983
<i>Information and communication</i>	b	0,3	0,1	1,3	0,4
Działalność finansowa i ubezpieczeniowa .....	a	584 484	203 763	356 851	23 870
<i>Financial and insurance activities</i>	b	0,7	0,3	2,5	0,5
Obsługa rynku nieruchomości* .....	a	2 342 589	2 155 410	156 204	23 720
<i>Real estate activities</i>	b	2,8	3,4	1,1	0,5
Działalność profesjonalna, naukowa i techniczna .....	a	2 033 192	1 145 722	850 135	37 211
<i>Professional, scientific and technical activities</i>	b	2,4	1,8	5,9	0,8
Administrowanie i działalność wspierająca* .....	a	472 333	438 667	26 944	6 722
<i>Administrative and support service activities</i>	b	0,6	0,7	0,2	0,1
Administracja publiczna i obrona narodowa; obowiązkowe zabezpieczenia społeczne .....	a	7 338 851	4 904 488	1 752 703	655 444
<i>Public administration and defence; compulsory social security</i>	b	8,8	7,7	12,1	14,0
Edukacja .....	a	6 652 786	4 816 802	1 778 152	55 290
<i>Education</i>	b	8,0	7,5	12,3	1,2
Opieka zdrowotna i pomoc społeczna .....	a	3 646 648	2 074 088	1 479 945	91 907
<i>Human health and social work activities</i>	b	4,4	3,2	10,3	2,0
Działalność związana z kulturą, rozrywką i rekreacją .....	a	6 329 404	5 671 037	593 102	60 997
<i>Arts, entertainment and recreation</i>	b	7,6	8,9	4,1	1,3
Pozostała działalność usługowa .....	a	43 887	34 520	8 168	1 161
<i>Other service activities</i>	b	0,1	0,1	0,1	0,0

\* Nazwa skrócona, patrz uwagi metodyczne.

\* *Abbreviated name, see methodological notes.*

**TABL. 4 (10). WARTOŚĆ BRUTTO NOWYCH ŚRODKÓW TRWAŁYCH UZYSKANYCH Z DZIAŁALNOŚCI INWESTYCYJNEJ  
W 2012 R. (dok.)**

GROSS VALUE OF NEW FIXED ASSETS OBTAINED FROM INVESTMENT ACTIVITY IN 2012 (cont.)

WYSZCZEGÓLNIENIE SPECIFICATION	Ogółem Total	W tym Of which		
		budynki i budowle buildings and structures	maszyny, urządzenia techniczne i narzędzia machinery, technical equipment and tools	środki transportu transport equipment
a - wartość w tys. zł b - w odsetkach a - value in thous. zł b - in percent				

**SEKTOR PRYWATNY  
PRIVATE SECTOR**

<b>OGÓŁEM</b> .....	<b>a</b>	<b>134 055 118</b>	<b>63 336 826</b>	<b>55 330 417</b>	<b>14 865 182</b>
<b>TOTAL</b> .....	<b>b</b>	<b>100,0</b>	<b>100,0</b>	<b>100,0</b>	<b>100,0</b>
Rolnictwo, leśnictwo, łowiectwo i rybactwo .....	a	4 551 249	1 517 435	1 768 147	756 355
Agriculture, forestry and fishing .....	b	3,4	2,4	3,2	5,1
Przemysł .....	a	53 325 895	16 740 178	33 997 530	2 581 379
Industry .....	b	39,8	26,4	61,4	17,4
górnictwo i wydobywanie .....	a	3 514 854	1 419 360	1 926 980	168 514
mining and quarrying .....	b	2,6	2,2	3,5	1,1
przetwórstwo przemysłowe .....	a	38 118 715	10 506 879	25 465 568	2 139 492
manufacturing .....	b	28,4	16,6	46,0	14,4
wytwarzanie i zaopatrywanie w energię elektryczną, gaz, parę wodną i gorącą wodę* .....	a	10 782 035	4 489 422	6 179 000	113 594
electricity, gas, steam and air conditioning suppl .....	b	8,1	7,1	11,1	0,8
dostawa wody; gospodarowanie ściekami i odpadami, rekultywacja* .....	a	910 291	324 517	425 982	159 779
water supply; sewerage, waste management and remediation activitie: .....	b	0,7	0,5	0,8	1,1
Budownictwo .....	a	4 548 169	2 037 302	1 643 144	864 801
Construction .....	b	3,4	3,2	3,0	5,8
Handel; naprawa pojazdów samochodowych* .....	a	18 240 408	8 628 748	6 625 376	2 985 478
Trade; repair of motor vehicles .....	b	13,6	13,6	12,0	20,1
Transport i gospodarka magazynowa .....	a	4 413 782	707 269	772 404	2 934 108
Transportation and storage .....	b	3,3	1,1	1,4	19,7
Zakwaterowanie i gastronomia* .....	a	2 761 885	2 108 182	589 411	63 831
Accommodation and catering .....	b	2,1	3,3	1,1	0,4



Informacja i komunikacja .....	a	6 754 537	1 549 098	4 907 866	297 573
<i>Information and communication</i>	b	5,0	2,5	8,9	2,0
Działalność finansowa i ubezpieczeniowa .....	a	3 032 057	540 441	1 212 445	1 278 837
<i>Financial and insurance activities</i>	b	2,3	0,9	2,2	8,6
Obsługa rynku nieruchomości* .....	a	27 413 727	26 738 476	533 975	141 276
<i>Real estate activities</i>	b	20,4	42,2	1,0	1,0
Działalność profesjonalna, naukowa i techniczna .....	a	2 254 868	720 743	855 919	677 155
<i>Professional, scientific and technical activities</i>	b	1,7	1,1	1,5	4,6
Administrowanie i działalność wspierająca* .....	a	2 742 319	362 949	705 176	1 674 161
<i>Administrative and support service activities</i>	b	2,0	0,6	1,3	11,3
Administracja publiczna i obrona narodowa; obowiązkowe zabezpieczenia społeczne .....	a	26 582	11 713	4 083	10 786
<i>Public administration and defence; compulsory social security</i>	b	0,0	0,0	0,0	0,1
Edukacja .....	a	374 198	188 067	89 647	96 450
<i>Education</i>	b	0,3	0,3	0,1	0,6
Opieka zdrowotna i pomoc społeczna .....	a	2 236 562	743 494	1 129 297	363 729
<i>Human health and social work activities</i>	b	1,7	1,2	2,0	2,4
Działalność związana z kulturą, rozrywką i rekreacją .....	a	556 426	327 475	180 547	47 515
<i>Arts, entertainment and recreation</i>	b	0,4	0,5	0,3	0,3
Pozostała działalność usługowa .....	a	822 454	415 256	315 450	91 748
<i>Other service activities</i>	b	0,6	0,7	0,6	0,6

\* Nazwa skrócona, patrz uwagi metodyczne.

\* *Abbreviated name, see methodological notes.*

**TABL. 5 (11). ZAKUP UŻYWANYCH ŚRODKÓW TRWAŁYCH WEDŁUG GRUP ŚRODKÓW TRWAŁYCH W 2012 R. (bieżące ceny ewidencyjne)**

*PURCHASE OF SECOND - HAND FIXED ASSETS BY GROUPS OF FIXED ASSETS IN 2012 (current book-keeping prices)*

WYSZCZEGÓLNIENIE SPECIFICATION	Ogółem Total	W tym Of which			
		budynki i budowle <i>buildings and structures</i>	maszyny, urządzenia techniczne i narzędzia <i>machinery, technical equipment and tools</i>	środki transportu <i>transport equipment</i>	
a - wartość w tys. zł b - w odsetkach <i>a - value in thous. zł b - in percent</i>					
<b>OGÓŁEM</b> TOTAL					
<b>OGÓŁEM</b> .....	<b>a</b>	<b>12 104 965</b>	<b>4 822 614</b>	<b>3 561 185</b>	<b>3 695 010</b>
<b>TOTAL</b> .....	<b>b</b>	<b>100,0</b>	<b>100,0</b>	<b>100,0</b>	<b>100,0</b>
Rolnictwo, leśnictwo, łowiectwo i rybactwo .....	a	566 871	160 111	250 991	147 148
<i>Agriculture, forestry and fishing</i>	b	4,7	3,3	7,1	4,0
Przemysł .....	a	3 544 121	1 016 817	1 938 837	587 653
<i>Industry</i>	b	29,3	21,1	54,4	15,9
górnictwo i wydobywanie .....	a	137 113	13 567	95 327	28 219
<i>mining and quarrying</i>	b	1,1	0,3	2,7	0,8
przetwórstwo przemysłowe .....	a	2 975 080	833 315	1 648 961	492 276
<i>manufacturing</i>	b	24,6	17,3	46,3	13,3
wytwarzanie i zaopatrywanie w energię elektryczną, gaz, parę wodną i gorącą wodę* .....	a	157 587	33 472	118 162	5 947
<i>electricity, gas, steam and air conditioning supply</i>	b	1,3	0,7	3,3	0,2
dostawa wody; gospodarowanie ściekami i odpadami, rekultywacja* .....	a	274 341	136 463	76 387	61 211
<i>water supply; sewerage, waste management and remediation activities</i>	b	2,3	2,8	2,1	1,6
Budownictwo .....	a	979 886	189 203	405 322	374 400
<i>Construction</i>	b	8,1	3,9	11,4	10,1
Handel; naprawa pojazdów samochodowych* .....	a	2 191 126	1 056 677	421 003	709 298
<i>Trade; repair of motor vehicles*</i>	b	18,1	21,9	11,8	19,2
Transport i gospodarka magazynowa .....	a	1 623 017	269 818	96 521	1 256 678
<i>Transportation and storage</i>	b	13,4	5,6	2,7	34,0

Zakwaterowanie i gastronomia* .....	a	223 542	180 627	22 948	19 967
<i>Accommodation and catering*</i>	b	1,8	3,8	0,7	0,5
Informacja i komunikacja .....	a	312 585	226 708	48 624	37 253
<i>Information and communication</i>	b	2,6	4,7	1,4	1,0
Działalność finansowa i ubezpieczeniowa .....	a	333 787	110 279	29 905	193 543
<i>Financial and insurance activities</i>	b	2,8	2,3	0,8	5,2
Obsługa rynku nieruchomości* .....	a	1 162 234	1 081 635	51 423	28 257
<i>Real estate activities</i>	b	9,6	22,4	1,4	0,8
Działalność profesjonalna, naukowa i techniczna .....	a	277 880	91 851	72 107	113 922
<i>Professional, scientific and technical activities</i>	b	2,3	1,9	2,0	3,1
Administrowanie i działalność wspierająca* .....	a	230 904	44 084	87 313	99 506
<i>Administrative and support service activities</i>	b	1,9	0,9	2,5	2,7
Administracja publiczna i obrona narodowa; obowiązkowe zabezpieczenia społeczne .....	a	216 489	169 980	9 634	36 752
<i>Public administration and defence; compulsory social security</i>	b	1,8	3,5	0,3	1,0
Edukacja .....	a	65 295	39 535	7 212	18 532
<i>Education</i>	b	0,5	0,8	0,2	0,5
Opieka zdrowotna i pomoc społeczna .....	a	241 278	135 916	53 050	52 312
<i>Human health and social work activities</i>	b	2,0	2,8	1,5	1,4
Działalność związana z kulturą, rozrywką i rekreacją .....	a	84 699	27 169	51 074	5 963
<i>Arts, entertainment and recreation</i>	b	0,7	0,6	1,4	0,2
Pozostała działalność usługowa .....	a	51 251	22 204	15 221	13 826
<i>Other service activities</i>	b	0,4	0,5	0,4	0,4

\* Nazwa skrócona, patrz uwagi metodyczne.

\* *Abbreviated name, see methodological notes.*

**TABL. 5 (11). ZAKUP UŻYWANYCH ŚRODKÓW TRWAŁYCH WEDŁUG GRUP ŚRODKÓW TRWAŁYCH W 2012 R. (cd.)**  
**PURCHASE OF SECOND - HAND FIXED ASSETS BY GROUPS OF FIXED ASSETS IN 2012 (cont.)**

WYSZCZEGÓLNIENIE SPECIFICATION	Ogółem Total	W tym Of which		
		budynki i budowle buildings and structures	maszyny, urządzenia techniczne i narzędzia machinery, technical equipment and tools	środki transportu transport equipment

a - wartość w tys. zł  
b - w odsetkach  
a - value in thous. zł  
b - in percent

**SEKTOR PUBLICZNY**  
**PUBLIC SECTOR**

<b>OGÓŁEM .....</b>	<b>a</b>	<b>955 800</b>	<b>539 137</b>	<b>107 245</b>	<b>308 376</b>
<b>TOTAL</b>	<b>b</b>	<b>100,0</b>	<b>100,0</b>	<b>100,0</b>	<b>100,0</b>
Rolnictwo, leśnictwo, łowiectwo i rybactwo .....	a	5 809	1 506	1 880	2 293
<i>Agriculture, forestry and fishing</i>	b	0,6	0,3	1,8	0,7
Przemysł .....	a	222 102	147 356	48 225	26 241
<i>Industry</i>	b	23,3	27,4	45,0	8,5
górnictwo i wydobywanie .....	a	10 522	1 487	5 425	3 610
<i>mining and quarrying</i>	b	1,1	0,3	5,1	1,2
przetwórstwo przemysłowe .....	a	40 125	28 957	8 953	2 215
<i>manufacturing</i>	b	4,2	5,4	8,3	0,7
wytwarzanie i zaopatrywanie w energię elektryczną, gaz, parę wodną i gorącą wodę* .....	a	30 140	12 828	14 749	2 563
<i>electricity, gas, steam and air conditioning supply</i>	b	3,2	2,4	13,8	0,8
dostawa wody; gospodarowanie ściekami i odpadami, rekultywacja* .....	a	141 315	104 084	19 098	17 853
<i>water supply; sewerage, waste management and remediation activities</i>	b	14,8	19,3	17,8	5,8
Budownictwo .....	a	11 325	22	3 095	8 208
<i>Construction</i>	b	1,2	0,0	2,9	2,7
Handel; naprawa pojazdów samochodowych* .....	a	2 060	–	360	1 700
<i>Trade; repair of motor vehicles*</i>	b	0,2	0,0	0,3	0,6
Transport i gospodarka magazynowa .....	a	364 103	140 829	4 002	219 272
<i>Transportation and storage</i>	b	38,1	26,1	3,7	71,1
Zakwaterowanie i gastronomia* .....	a	597	291	239	67
<i>Accommodation and catering*</i>	b	0,1	0,1	0,2	0,0

Informacja i komunikacja .....	a	1 557	30	1 097	430
<i>Information and communication</i>	b	0,2	0,0	1,0	0,2
Działalność finansowa i ubezpieczeniowa .....	a	23 826	14 801	8 866	159
<i>Financial and insurance activities</i>	b	2,5	2,7	8,3	0,1
Obsługa rynku nieruchomości* .....	a	22 350	18 740	1 374	2 236
<i>Real estate activities</i>	b	2,3	3,5	1,3	0,7
Działalność profesjonalna, naukowa i techniczna .....	a	9 778	5 533	2 617	1 628
<i>Professional, scientific and technical activities</i>	b	1,0	1,0	2,4	0,5
Administrowanie i działalność wspierająca* .....	a	6 101	633	419	5 049
<i>Administrative and support service activities</i>	b	0,6	0,1	0,4	1,6
Administracja publiczna i obrona narodowa; obowiązkowe zabezpieczenia społeczne .....	a	214 993	169 980	9 412	35 478
<i>Public administration and defence; compulsory social security</i>	b	22,5	31,5	8,8	11,5
Edukacja .....	a	21 674	16 897	3 124	1 637
<i>Education</i>	b	2,3	3,1	2,9	0,5
Opieka zdrowotna i pomoc społeczna .....	a	22 345	8 642	11 051	2 652
<i>Human health and social work activities</i>	b	2,3	1,6	10,3	0,9
Działalność związana z kulturą, rozrywką i rekreacją .....	a	27 154	13 877	11 484	1 300
<i>Arts, entertainment and recreation</i>	b	2,8	2,6	10,7	0,4
Pozostała działalność usługowa .....	a	26	–	–	26
<i>Other service activities</i>	b	0,0	0,0	0,0	0,0

\* Nazwa skrócona, patrz uwagi metodyczne.

\* *Abbreviated name, see methodological notes.*

**TABL. 5 (11). ZAKUP UŻYWANYCH ŚRODKÓW TRWAŁYCH WEDŁUG GRUP ŚRODKÓW TRWAŁYCH W 2012 R. (dok.)**  
**PURCHASE OF SECOND - HAND FIXED ASSETS BY GROUPS OF FIXED ASSETS IN 2012 (cont.)**

WYSZCZEGÓLNIENIE SPECIFICATION	Ogółem Total	W tym Of which		
		budynki i budowle buildings and structures	maszyny, urządzenia techniczne i narzędzia machinery, technical equipment and tools	środki transportu transport equipment
a - wartość w tys. zł b - w odsetkach a - value in thous. zł b - in percent				

**SEKTOR PRYWATNY**  
**PRIVATE SECTOR**

<b>OGÓŁEM .....</b>	<b>a</b>	<b>11 149 165</b>	<b>4 283 477</b>	<b>3 453 940</b>	<b>3 386 634</b>
<b>TOTAL</b>	<b>b</b>	<b>100,0</b>	<b>100,0</b>	<b>100,0</b>	<b>100,0</b>
Rolnictwo, leśnictwo, łowiectwo i rybactwo .....	a	561 062	158 605	249 111	144 855
<i>Agriculture, forestry and fishing</i>	b	5,0	3,7	7,2	4,3
Przemysł .....	a	3 322 019	869 461	1 890 612	561 412
<i>Industry</i>	b	29,8	20,4	54,8	16,6
górnictwo i wydobywanie .....	a	126 591	12 080	89 902	24 609
<i>mining and quarrying</i>	b	1,1	0,3	2,6	0,7
przetwórstwo przemysłowe .....	a	2 934 955	804 358	1 640 008	490 061
<i>manufacturing</i>	b	26,3	18,8	47,5	14,5
wytwarzanie i zaopatrywanie w energię elektryczną, gaz, parę wodną i gorącą wodę* .....	a	127 447	20 644	103 413	3 384
<i>electricity, gas, steam and air conditioning supply</i>	b	1,2	0,5	3,0	0,1
dostawa wody; gospodarowanie ściekami i odpadami, rekultywacja* .....	a	133 026	32 379	57 289	43 358
<i>water supply; sewerage, waste management and remediation activities</i>	b	1,2	0,8	1,7	1,3
Budownictwo .....	a	968 561	189 181	402 227	366 192
<i>Construction</i>	b	8,7	4,4	11,6	10,8
Handel; naprawa pojazdów samochodowych* .....	a	2 189 066	1 056 677	420 643	707 598
<i>Trade; repair of motor vehicles*</i>	b	19,6	24,7	12,2	20,9
Transport i gospodarka magazynowa .....	a	1 258 914	128 989	92 519	1 037 406
<i>Transportation and storage</i>	b	11,3	3,0	2,7	30,6
Zakwaterowanie i gastronomia* .....	a	222 945	180 336	22 709	19 900
<i>Accommodation and catering*</i>	b	2,0	4,2	0,7	0,6

Informacja i komunikacja .....	a	311 028	226 678	47 527	36 823
<i>Information and communication</i>	b	2,8	5,3	1,4	1,1
Działalność finansowa i ubezpieczeniowa .....	a	309 961	95 478	21 039	193 384
<i>Financial and insurance activities</i>	b	2,8	2,2	0,6	5,7
Obsługa rynku nieruchomości* .....	a	1 139 884	1 062 895	50 049	26 021
<i>Real estate activities</i>	b	10,2	24,8	1,4	0,8
Działalność profesjonalna, naukowa i techniczna .....	a	268 102	86 318	69 490	112 294
<i>Professional, scientific and technical activities</i>	b	2,4	2,0	2,0	3,3
Administrowanie i działalność wspierająca* .....	a	224 803	43 451	86 894	94 457
<i>Administrative and support service activities</i>	b	2,0	1,0	2,5	2,8
Administracja publiczna i obrona narodowa; obowiązkowe zabezpieczenia społeczne .....	a	1 496	–	222	1 274
<i>Public administration and defence; compulsory social security</i>	b	0,0	0,0	0,0	0,0
Edukacja .....	a	43 621	22 638	4 088	16 895
<i>Education</i>	b	0,4	0,5	0,1	0,5
Opieka zdrowotna i pomoc społeczna .....	a	218 933	127 274	41 999	49 660
<i>Human health and social work activities</i>	b	2,0	3,0	1,2	1,5
Działalność związana z kulturą, rozrywką i rekreacją .....	a	57 545	13 292	39 590	4 663
<i>Arts, entertainment and recreation</i>	b	0,5	0,3	1,2	0,1
Pozostała działalność usługowa .....	a	51 225	22 204	15 221	13 800
<i>Other service activities</i>	b	0,5	0,5	0,4	0,4

\* Nazwa skrócona, patrz uwagi metodyczne.

\* *Abbreviated name, see methodological notes.*

**TABL. 6 (12). WARTOŚĆ BRUTTO ŚRODKÓW TRWAŁYCH ZLIKWIDOWANYCH W 2012 R. (bieżące ceny ewidencyjne)**  
**GROSS VALUE OF LIQUIDATED FIXED ASSETS IN 2012 (current book-keeping prices)**

WYSZCZEGÓLNIENIE SPECIFICATION	Ogółem Total	W tym Of which			
		budynki i budowle <i>buildings and structures</i>	maszyny, urządzenia techniczne i narzędzia <i>machinery, technical equipment and tools</i>	środki transportu <i>transport equipment</i>	
a - zlikwidowane w tys. zł b - w odsetkach a - liquidated in thous. zł b - in percent					
<b>OGÓŁEM</b>					
<b>TOTAL</b>					
<b>OGÓŁEM .....</b>	<b>a</b>	<b>20 123 649</b>	<b>4 777 478</b>	<b>13 144 853</b>	<b>1 644 848</b>
<b>TOTAL</b>	<b>b</b>	<b>100,0</b>	<b>100,0</b>	<b>100,0</b>	<b>100,0</b>
Rolnictwo, leśnictwo, łowiectwo i rybactwo .....	a	1 561 164	246 050	539 551	230 186
<i>Agriculture, forestry and fishing</i>	b	7,8	5,1	4,1	14,0
Przemysł .....	a	7 359 577	1 432 612	5 580 378	342 641
<i>Industry</i>	b	36,6	30,0	42,4	20,8
górnictwo i wydobywanie .....	a	1 246 056	275 574	914 156	56 066
<i>mining and quarrying</i>	b	6,2	5,8	6,9	3,4
przetwórstwo przemysłowe .....	a	4 453 981	554 872	3 669 904	227 949
<i>manufacturing</i>	b	22,1	11,6	27,9	13,9
wytwarzanie i zaopatrywanie w energię elektryczną, gaz, parę wodną i gorącą wodę* .....	a	1 222 664	381 534	830 146	10 859
<i>electricity, gas, steam and air conditioning supply</i>	b	6,1	8,0	6,3	0,7
dostawa wody; gospodarowanie ściekami i odpadami, rekultywacja* .....	a	436 876	220 632	166 172	47 767
<i>water supply; sewerage, waste management and remediation activities</i>	b	2,2	4,6	1,3	2,9
Budownictwo.....	a	417 502	64 250	261 339	91 803
<i>Construction</i>	b	2,1	1,3	2,0	5,6
Handel; naprawa pojazdów samochodowych* .....	a	1 612 220	336 603	1 069 575	203 075
<i>Trade; repair of motor vehicles*</i>	b	8,0	7,0	8,1	12,3
Transport i gospodarka magazynowa .....	a	851 511	160 540	265 510	424 964
<i>Transportation and storage</i>	b	4,2	3,4	2,0	25,8
Zakwaterowanie i gastronomia* .....	a	168 358	47 604	114 298	6 441
<i>Accommodation and catering*</i>	b	0,8	1,0	0,9	0,4
Informacja i komunikacja .....	a	2 175 270	75 911	2 060 060	39 288
<i>Information and communication</i>	b	10,8	1,6	15,7	2,4



Działalność finansowa i ubezpieczeniowa .....	a	1 135 291	157 857	937 354	40 056
<i>Financial and insurance activities</i>	b	5,6	3,3	7,1	2,4
Obsługa rynku nieruchomości* .....	a	1 975 966	1 825 045	102 798	46 800
<i>Real estate activities</i>	b	9,8	38,2	0,8	2,9
Działalność profesjonalna, naukowa i techniczna .....	a	421 002	71 340	301 041	47 976
<i>Professional, scientific and technical activities</i>	b	2,1	1,5	2,3	2,9
Administrowanie i działalność wspierająca* .....	a	182 847	22 993	117 351	42 477
<i>Administrative and support service activities</i>	b	0,9	0,5	0,9	2,6
Administracja publiczna i obrona narodowa; obowiązkowe zabezpieczenia społeczne .....	a	873 809	139 684	670 992	62 588
<i>Public administration and defence; compulsory social security</i>	b	4,3	2,9	5,1	3,8
Edukacja .....	a	515 003	79 979	421 903	12 692
<i>Education</i>	b	2,6	1,7	3,2	0,8
Opieka zdrowotna i pomoc społeczna .....	a	565 241	43 783	499 147	22 220
<i>Human health and social work activities</i>	b	2,8	0,9	3,8	1,4
Działalność związana z kulturą, rozrywką i rekreacją .....	a	211 420	60 623	143 333	7 000
<i>Arts, entertainment and recreation</i>	b	1,1	1,3	1,1	0,4
Pozostała działalność usługowa .....	a	97 468	12 604	60 223	24 641
<i>Other service activities</i>	b	0,5	0,3	0,5	1,5

\* Nazwa skrócona, patrz uwagi metodyczne.

\* *Abbreviated name, see methodological notes.*

**TABL. 6 (12). WARTOŚĆ BRUTTO ŚRODKÓW TRWAŁYCH ZLIKWIDOWANYCH W 2012 R. (cd.)**  
**GROSS VALUE OF LIQUIDATED FIXED ASSETS IN 2012 (cont.)**

WYSZCZEGÓLNIENIE SPECIFICATION	Ogółem Total	W tym Of which		
		budynki i budowle buildings and structures	maszyny, urządzenia techniczne i narzędzia machinery, technical equipment and tools	środki transportu transport equipment

a - zlikwidowane w tys. zł  
b - w odsetkach  
a - liquidated in thous. zł  
b - in percent

**SEKTOR PUBLICZNY**  
**PUBLIC SECTOR**

<b>OGÓLEM .....</b>	<b>a</b>	<b>5 243 897</b>	<b>1 386 298</b>	<b>3 435 898</b>	<b>413 476</b>
<b>TOTAL</b>	<b>b</b>	<b>100,0</b>	<b>100,0</b>	<b>100,0</b>	<b>100,0</b>
Rolnictwo, leśnictwo, łowiectwo i rybactwo .....	a	89 289	51 444	33 423	2 552
Agriculture, forestry and fishing	b	1,7	3,7	1,0	0,6
Przemysł .....	a	1 731 416	609 351	1 055 372	64 249
Industry	b	33,0	44,0	30,7	15,5
górnictwo i wydobywanie .....	a	709 750	168 005	518 161	23 584
mining and quarrying	b	13,5	12,1	15,1	5,7
przetwórstwo przemysłowe .....	a	268 106	78 705	184 695	4 675
manufacturing	b	5,1	5,7	5,4	1,1
wytwarzanie i zaopatrywanie w energię elektryczną, gaz, parę wodną i gorącą wodę* .....	a	383 918	153 573	221 912	8 319
electricity, gas, steam and air conditioning supply	b	7,3	11,1	6,4	2,0
dostawa wody; gospodarowanie ściekami i odpadami, rekultywacja* .....	a	369 642	209 068	130 604	27 671
water supply; sewerage, waste management and remediation activities	b	7,1	15,1	3,8	6,7
Budownictwo .....	a	22 026	5 522	13 052	3 452
Construction	b	0,4	0,4	0,4	0,8
Handel; naprawa pojazdów samochodowych* .....	a	6 626	1 203	4 442	981
Trade; repair of motor vehicles*	b	0,1	0,1	0,1	0,3
Transport i gospodarka magazynowa .....	a	561 555	142 698	186 096	232 276
Transportation and storage	b	10,7	10,3	5,4	56,2
Zakwaterowanie i gastronomia* .....	a	6 867	1 390	5 307	170
Accommodation and catering*	b	0,1	0,1	0,2	0,0
Informacja i komunikacja .....	a	83 458	422	79 381	3 655
Information and communication	b	1,6	0,0	2,3	0,9

Działalność finansowa i ubezpieczeniowa .....	a	305 925	25 680	277 434	2 811
<i>Financial and insurance activities</i>	b	5,8	1,8	8,1	0,7
Obsługa rynku nieruchomości* .....	a	281 098	238 405	37 712	3 665
<i>Real estate activities</i>	b	5,4	17,2	1,1	0,9
Działalność profesjonalna, naukowa i techniczna .....	a	217 543	29 115	169 145	18 701
<i>Professional, scientific and technical activities</i>	b	4,2	2,1	4,9	4,5
Administrowanie i działalność wspierająca* .....	a	21 587	12 108	9 002	477
<i>Administrative and support service activities</i>	b	0,4	0,9	0,3	0,1
Administracja publiczna i obrona narodowa; obowiązkowe zabezpieczenia społeczne .....	a	863 806	135 813	667 785	59 663
<i>Public administration and defence; compulsory social security</i>	b	16,5	9,8	19,4	14,4
Edukacja .....	a	465 394	63 146	395 390	6 429
<i>Education</i>	b	8,9	4,6	11,5	1,6
Opieka zdrowotna i pomoc społeczna .....	a	484 972	33 821	439 607	11 453
<i>Human health and social work activities</i>	b	9,3	2,4	12,8	2,8
Działalność związana z kulturą, rozrywką i rekreacją .....	a	100 565	35 727	61 545	2 830
<i>Arts, entertainment and recreation</i>	b	1,9	2,6	1,8	0,7
Pozostała działalność usługowa .....	a	1 770	453	1 205	112
<i>Other service activities</i>	b	0,0	0,0	0,0	0,0

\* Nazwa skrócona, patrz uwagi metodyczne.

\* *Abbreviated name, see methodological notes.*

**TABL. 6 (12). WARTOŚĆ BRUTTO ŚRODKÓW TRWAŁYCH ZLIKWIDOWANYCH W 2012 R. (dok.)**  
**GROSS VALUE OF LIQUIDATED FIXED ASSETS IN 2012 (cont.)**

WYSZCZEGÓLNIENIE SPECIFICATION	Ogółem Total	W tym Of which		
		budynki i budowle buildings and structures	maszyny, urządzenia techniczne i narzędzia machinery, technical equipment and tools	środki transportu transport equipment

a - zlikwidowane w tys. zł  
b - w odsetkach  
a - liquidated in thous. zł  
b - in percent

**SEKTOR PRYWATNY**  
**PRIVATE SECTOR**

<b>OGÓŁEM</b> .....	<b>a</b>	<b>14 879 752</b>	<b>3 391 180</b>	<b>9 708 955</b>	<b>1 231 372</b>
<b>TOTAL</b> .....	<b>b</b>	<b>100,0</b>	<b>100,0</b>	<b>100,0</b>	<b>100,0</b>
Rolnictwo, leśnictwo, łowiectwo i rybactwo .....	a	1 471 875	194 606	506 128	227 634
<i>Agriculture, forestry and fishing</i> .....	b	9,9	5,7	5,2	18,5
Przemysł .....	a	5 628 161	823 261	4 525 006	278 392
<i>Industry</i> .....	b	37,8	24,3	46,6	22,6
górnictwo i wydobywanie .....	a	536 306	107 569	395 995	32 482
<i>mining and quarrying</i> .....	b	3,6	3,2	4,1	2,7
przetwórstwo przemysłowe .....	a	4 185 875	476 167	3 485 209	223 274
<i>manufacturing</i> .....	b	28,1	14,0	35,9	18,1
wytwarzanie i zaopatrywanie w energię elektryczną, gaz, parę wodną i gorącą wodę* .....	a	838 746	227 961	608 234	2 540
<i>electricity, gas, steam and air conditioning supply</i> .....	b	5,6	6,7	6,2	0,2
dostawa wody; gospodarowanie ściekami i odpadami, rekultywacja* .....	a	67 234	11 564	35 568	20 096
<i>water supply; sewerage, waste management and remediation activities</i> .....	b	0,5	0,4	0,4	1,6
Budownictwo .....	a	395 476	58 728	248 287	88 351
<i>Construction</i> .....	b	2,7	1,7	2,6	7,2
Handel; naprawa pojazdów samochodowych* .....	a	1 605 594	335 400	1 065 133	202 094
<i>Trade; repair of motor vehicles*</i> .....	b	10,8	9,9	11,0	16,4
Transport i gospodarka magazynowa .....	a	289 956	17 842	79 414	192 688
<i>Transportation and storage</i> .....	b	1,9	0,5	0,8	15,6
Zakwaterowanie i gastronomia* .....	a	161 491	46 214	108 991	6 271
<i>Accommodation and catering*</i> .....	b	1,1	1,4	1,1	0,5
Informacja i komunikacja .....	a	2 091 812	75 489	1 980 679	35 633
<i>Information and communication</i> .....	b	14,1	2,2	20,4	2,9

Działalność finansowa i ubezpieczeniowa .....	a	829 366	132 177	659 920	37 245
<i>Financial and insurance activities</i>	b	5,6	3,9	6,8	3,0
Obsługa rynku nieruchomości* .....	a	1 694 868	1 586 640	65 086	43 135
<i>Real estate activities</i>	b	11,4	46,8	0,7	3,5
Działalność profesjonalna, naukowa i techniczna .....	a	203 459	42 225	131 896	29 275
<i>Professional, scientific and technical activities</i>	b	1,4	1,3	1,4	2,4
Administrowanie i działalność wspierająca* .....	a	161 260	10 885	108 349	42 000
<i>Administrative and support service activities</i>	b	1,1	0,3	1,1	3,4
Administracja publiczna i obrona narodowa; obowiązkowe zabezpieczenia społeczne .....	a	10 003	3 871	3 207	2 925
<i>Public administration and defence; compulsory social security</i>	b	0,1	0,1	0,0	0,3
Edukacja .....	a	49 609	16 833	26 513	6 263
<i>Education</i>	b	0,3	0,5	0,3	0,5
Opieka zdrowotna i pomoc społeczna .....	a	80 269	9 962	59 540	10 767
<i>Human health and social work activities</i>	b	0,5	0,3	0,6	0,9
Działalność związana z kulturą, rozrywką i rekreacją .....	a	110 855	24 896	81 788	4 170
<i>Arts, entertainment and recreation</i>	b	0,7	0,7	0,8	0,3
Pozostała działalność usługowa .....	a	95 698	12 151	59 018	24 529
<i>Other service activities</i>	b	0,6	0,4	0,6	2,0

\* Nazwa skrócona, patrz uwagi metodyczne.

\* *Abbreviated name, see methodological notes.*

**TABL. 7 (13). WARTOŚĆ BRUTTO ŚRODKÓW TRWAŁYCH WEDŁUG SEKCJI I DZIAŁÓW W 2012 R. (bieżące ceny ewidencyjne)**  
**Stan w dniu 31 XII**

*GROSS VALUE OF FIXED ASSETS BY SECTIONS AND DIVISIONS IN 2012 (current book-keeping prices)*  
*As of 31 XII*

WYSZCZEGÓLNIENIE SPECIFICATION	Ogółem Total	W tym Of which		
		budynki i budowle <i>buildings and structures</i>	maszyny, urządzenia techniczne i narzędzia <i>machinery, technical equipment and tools</i>	środki transportu <i>transport equipment</i>
		w tys. zł	in thous. zł	
<b>OGÓŁEM .....</b> <b>TOTAL</b>	<b>2 877 957 519</b>	<b>1 870 418 824</b>	<b>790 414 777</b>	<b>197 078 977</b>
<b>Rolnictwo, leśnictwo, łowiectwo i rybactwo .....</b> <b><i>Agriculture, forestry and fishing</i></b>	<b>139 690 189</b>	<b>80 583 493</b>	<b>23 376 694</b>	<b>16 849 023</b>
Uprawy rolne, chów i hodowla zwierząt, łowiectwo* .....	130 367 768	73 778 670	22 213 996	15 834 932
<i>Crop and animal production, hunting*</i>				
Leśnictwo i pozyskiwanie drewna .....	8 758 450	6 625 865	1 118 256	703 171
<i>Forestry and logging</i>				
Rybactwo .....	563 971	178 958	44 442	310 920
<i>Fishing and aquaculture</i>				
<b>Przemysł .....</b> <b><i>Industry</i></b>	<b>934 304 517</b>	<b>436 831 104</b>	<b>465 880 329</b>	<b>31 353 221</b>
Górnictwo i wydobywanie .....	63 377 113	30 291 002	30 888 703	2 194 177
<i>Mining and quarrying</i>				
w tym wydobywanie węgla kamiennego i węgla brunatnego (lignitu) <i>of which mining of coal and lignite</i>	38 500 599	19 908 233	17 832 218	759 591
Przetwórstwo przemysłowe .....	515 356 196	172 748 724	320 044 009	22 503 126
<i>Manufacturing</i>				
produkcja artykułów spożywczych .....	73 859 982	27 601 235	41 288 269	4 939 520
<i>manufacture of food products</i>				
produkcja napojów .....	15 162 379	4 444 686	10 223 217	491 622
<i>manufacture of beverages</i>				
produkcja wyrobów tytoniowych .....	4 942 512	1 041 182	3 866 260	35 070
<i>manufacture of tobacco products</i>				
produkcja wyrobów tekstylnych .....	5 433 372	1 671 468	3 498 503	262 803
<i>manufacture of textiles</i>				
produkcja odzieży .....	3 128 398	1 309 196	1 490 192	328 513
<i>manufacture of wearing apparel</i>				
produkcja skór i wyrobów skórzanych* .....	1 492 584	597 552	775 112	119 899
<i>processing of leather and related products</i>				

produkcja wyrobów z drewna, korka, słomy i wikliny* <i>manufacture of products of wood, cork, straw and wicker*</i>	19 010 876	5 218 044	12 405 741	1 386 094
produkcja papieru i wyrobów z papieru <i>manufacture of paper and paper products</i>	24 076 434	6 443 501	17 150 497	482 086
poligrafia i reprodukcja zapisanych nośników informacji <i>printing and reproduction of recorded media</i>	9 258 157	1 868 949	6 887 782	500 790
produkcja koksu i produktów rafinacji ropy naftowej* <i>manufacture of coke and refined petroleum products*</i>	35 711 832	16 543 879	19 007 776	160 177
produkcja chemikaliów i wyrobów chemicznych <i>manufacture of chemicals and chemical products</i>	33 884 744	12 460 070	20 475 594	947 452
produkcja wyrobów farmaceutycznych* <i>manufacture of pharmaceutical products</i>	7 815 470	3 260 216	4 288 985	265 118
produkcja wyrobów z gumy i tworzyw sztucznych <i>manufacture of rubber and plastic products</i>	40 061 866	12 220 937	26 289 905	1 545 872
produkcja wyrobów z pozostałych mineralnych surowców niemetalicznych <i>manufacture of other non-metallic mineral products</i>	45 357 489	14 127 577	28 659 275	2 560 239
produkcja metali <i>manufacture of basic metals</i>	29 116 264	10 112 179	18 609 516	394 168
produkcja wyrobów z metali* <i>manufacture of metal products*</i>	36 156 730	12 457 130	21 390 752	2 306 793
produkcja komputerów, wyrobów elektronicznych i optycznych <i>manufacture of computer, electronic and optical products</i>	9 808 279	4 018 574	5 573 637	215 955
produkcja urządzeń elektrycznych <i>manufacture of electrical equipment</i>	19 752 131	6 142 946	13 040 336	568 717
produkcja maszyn i urządzeń* <i>manufacture of machinery and equipment n.e.c.</i>	20 959 026	6 526 386	13 544 150	887 221
produkcja pojazdów samochodowych, przyczep i naczep* <i>manufacture of motor vehicles, trailers and semi-trailers</i>	49 375 170	12 184 168	36 459 709	731 106
produkcja pozostałego sprzętu transportowego <i>manufacture of other transport equipment</i>	7 104 636	2 692 123	3 998 710	413 728
produkcja mebli <i>manufacture of furniture</i>	13 052 960	5 710 222	6 321 836	1 020 749
pozostała produkcja wyrobów <i>other manufacturing</i>	4 238 170	1 548 345	2 175 286	513 859
naprawa, konserwacja i instalowanie maszyn i urządzeń <i>repair and instalation of machinery and equipment</i>	6 596 735	2 548 159	2 622 969	1 425 575
Wytwarzanie i zaopatrywanie w energię elektryczną, gaz, parę wodną i gorącą wodę* <i>Electricity, gas, steam and air conditioning supply</i>	230 145 788	128 003 471	100 061 774	2 067 470
Dostawa wody; gospodarowanie ściekami i odpadami; rekultywacja* <i>Water supply; sewerage, waste management and remediation activities</i>	125 425 420	105 787 907	14 885 843	4 588 448

pobór, uzdatnianie i dostarczanie wody .....	51 208 664	45 887 134	4 466 203	782 374
<i>water collection, treatment and supply</i>				
odprowadzanie i oczyszczanie ścieków .....	59 287 515	52 728 649	5 532 999	940 639
<i>sewerage</i>				
gospodarka odpadami; odzysk surowców* .....	14 504 550	6 847 746	4 822 445	2 830 870
<i>waste collection, treatment and disposal activities; materials recovery</i>				
rekultywacja* .....	424 691	324 378	64 196	34 565
<i>remediation activities*</i>				
<b>Budownictwo .....</b>	<b>55 055 202</b>	<b>22 127 840</b>	<b>20 192 485</b>	<b>12 666 704</b>
<b>Construction</b>				
<b>Handel; naprawa pojazdów samochodowych* .....</b>	<b>171 418 304</b>	<b>87 707 777</b>	<b>52 986 692</b>	<b>30 669 083</b>
<b>Trade; repair of motor vehicles*</b>				
Handel hurtowy i detaliczny pojazdami samochodowymi oraz ich naprawa* .....	16 968 627	9 063 751	4 144 667	3 756 793
<i>Wholesale and retail trade and repair of motor vehicles and motorcycles</i>				
Handel hurtowy* .....	75 929 854	34 165 036	23 870 480	17 865 983
<i>Wholesale trade*</i>				
Handel detaliczny* .....	78 519 823	44 478 990	24 971 545	9 046 307
<i>Retail trade*</i>				
<b>Transport i gospodarka magazynowa .....</b>	<b>482 101 234</b>	<b>406 564 861</b>	<b>16 118 427</b>	<b>59 391 010</b>
<b>Transportation and storage</b>				
w tym:				
<i>of which:</i>				
Transport lądowy i rurociągowy* .....	84 014 077	23 986 696	8 163 592	51 859 531
<i>Land and pipeline transport*</i>				
Magazynowanie i działalność usługowa wspomagająca transport .....	388 907 160	379 829 374	5 919 057	3 136 093
<i>Warehousing and support activities for transportation</i>				
<b>Zakwaterowanie i gastronomia* .....</b>	<b>29 375 009</b>	<b>23 104 486</b>	<b>5 356 952</b>	<b>906 336</b>
<b>Accommodation and catering*</b>				
<b>Informacja i komunikacja .....</b>	<b>108 426 859</b>	<b>27 620 571</b>	<b>78 119 299</b>	<b>2 684 605</b>
<b>Information and communication</b>				
w tym:				
<i>of which:</i>				
Działalność wydawnicza .....	5 218 574	1 694 518	3 095 382	427 747
<i>Publishing activities</i>				
Działalność związana z oprogramowaniem i doradztwo w zakresie informatyki* .....	5 463 318	1 533 114	2 783 689	1 145 503
<i>Computer programming and consultancy activities*</i>				
<b>Działalność finansowa i ubezpieczeniowa .....</b>	<b>41 864 457</b>	<b>18 481 190</b>	<b>17 048 414</b>	<b>6 327 395</b>
<b>Financial and insurance activities</b>				
Finansowa działalność usługowa* .....	34 928 979	15 561 950	14 673 758	4 689 536
<i>Financial service activities*</i>				



Ubezpieczenia, reasekuracja i fundusze emerytalne* .....	2 801 637	1 425 734	1 181 786	192 775
<i>Insurance, reinsurance and pension funding*</i>				
Działalność wspomagająca usługi finansowe oraz ubezpieczenia i fundusze emerytalne .....	4 133 841	1 493 506	1 192 870	1 445 084
<i>Activities auxiliary to financial services and insurance activities</i>				
<b>Obsługa rynku nieruchomości*.....</b>	<b>525 915 081</b>	<b>518 511 755</b>	<b>5 809 805</b>	<b>1 417 219</b>
<b><i>Real estate activities</i></b>				
<b>Działalność profesjonalna, naukowa i techniczna .....</b>	<b>39 089 199</b>	<b>16 415 996</b>	<b>16 339 923</b>	<b>6 286 897</b>
<b><i>Professional, scientific and technical activities</i></b>				
w tym:				
<i>of which:</i>				
Badania naukowe i prace rozwojowe .....	13 568 078	5 628 598	7 607 236	290 668
<i>Scientific research and development</i>				
Pozostała działalność profesjonalna, naukowa i techniczna .....	2 077 349	580 155	642 247	854 878
<i>Other professional, scientific and technical activities</i>				
<b>Administrowanie i działalność wspierająca* .....</b>	<b>22 851 856</b>	<b>6 634 725</b>	<b>6 554 494</b>	<b>9 630 358</b>
<b><i>Administrative and support service activities</i></b>				
w tym:				
<i>of which:</i>				
Wynajem i dzierżawa .....	13 140 422	949 406	4 139 229	8 049 113
<i>Rental and leasing activities</i>				
Działalność związana z turystyką* .....	1 523 676	1 108 620	238 740	176 196
<i>Tourism activities*</i>				
Utrzymywanie porządku w budynkach i zagospodarowanie zieleni* .....	3 712 431	2 223 700	861 853	610 277
<i>Services to buildings and landscape activities</i>				
<b>Administracja publiczna i obrona narodowa; obowiązkowe zabezpieczenia społeczne .....</b>	<b>99 094 335</b>	<b>65 601 296</b>	<b>23 400 617</b>	<b>9 984 722</b>
<b><i>Public administration and defence; compulsory social security</i></b>				
<b>Edukacja .....</b>	<b>100 575 809</b>	<b>76 699 945</b>	<b>20 995 187</b>	<b>2 575 011</b>
<b><i>Education</i></b>				
<b>Opieka zdrowotna i pomoc społeczna .....</b>	<b>67 457 554</b>	<b>35 081 200</b>	<b>27 730 284</b>	<b>4 635 288</b>
<b><i>Human health and social work activities</i></b>				
<b>Działalność związana z kulturą, rozrywką i rekreacją .....</b>	<b>50 215 588</b>	<b>41 162 219</b>	<b>8 182 386</b>	<b>798 003</b>
<b><i>Arts, entertainment and recreation</i></b>				
w tym działalność sportowa, rozrywkowa i rekreacyjna .....	29 917 962	26 888 533	2 576 258	411 284
<i>of which sports activities and amusement and recreation activities</i>				
<b>Pozostała działalność usługowa .....</b>	<b>10 522 326</b>	<b>7 290 366</b>	<b>2 322 789</b>	<b>904 102</b>
<b><i>Other service activities</i></b>				

\* Nazwa skrócona, patrz uwagi metodyczne.

\* *Abbreviated name, see methodological notes.*

**TABL. 8 (14). WARTOŚĆ NETTO ŚRODKÓW TRWAŁYCH WEDŁUG SEKCJI I DZIAŁÓW W 2012R. (bieżące ceny ewidencyjne)**  
**Stan w dniu 31 XII**

*NET VALUE OF FIXED ASSETS BY SECTIONS AND DIVISIONS IN 2012 (current book-keeping prices)*  
*As of 31 XII*

WYSZCZEGÓLNIENIE SPECIFICATION	Ogółem Total	W tym Of which		
		budynki i budowle <i>buildings and structures</i>	maszyny, urządzenia techniczne i narzędzia <i>machinery, technical equipment and tools</i>	środki transportu <i>transport equipment</i>
		w tys. zł	in thous. zł	
<b>OGÓŁEM</b> .....	<b>1 581 124 408</b>	<b>1 198 621 930</b>	<b>296 249 344</b>	<b>82 204 728</b>
<b>TOTAL</b>				
<b>Rolnictwo, leśnictwo, łowiectwo i rybactwo</b> .....	<b>34 281 583</b>	<b>24 937 105</b>	<b>4 799 158</b>	<b>1 478 021</b>
<b>Agriculture, forestry and fishing</b>				
Uprawy rolne, chów i hodowla zwierząt, łowiectwo* .....	28 651 355	20 400 464	4 426 835	1 037 540
<i>Crop and animal production, hunting*</i>				
Leśnictwo i pozyskiwanie drewna .....	5 265 655	4 412 177	353 990	238 263
<i>Forestry and logging</i>				
Rybactwo .....	364 573	124 464	18 333	202 218
<i>Fishing and aquaculture</i>				
<b>Przemysł</b> .....	<b>505 322 353</b>	<b>294 374 511</b>	<b>198 518 550</b>	<b>12 244 138</b>
<b>Industry</b>				
Górnictwo i wydobywanie .....	29 946 091	16 496 743	12 474 802	973 402
<i>Mining and quarrying</i>				
w tym wydobywanie węgla kamiennego i węgla brunatnego (lignitu) <i>of which mining of coal and lignite</i>	18 523 942	11 470 271	6 752 523	300 743
Przetwórstwo przemysłowe .....	257 694 786	120 442 566	128 372 019	8 824 172
<i>Manufacturing</i>				
produkcja artykułów spożywczych .....	37 891 629	19 767 297	16 299 751	1 794 791
<i>manufacture of food products</i>				
produkcja napojów .....	6 567 421	2 720 378	3 661 933	182 344
<i>manufacture of beverages</i>				
produkcja wyrobów tytoniowych .....	2 686 346	699 910	1 971 506	14 930
<i>manufacture of tobacco products</i>				
produkcja wyrobów tekstylnych .....	2 133 004	1 069 204	963 872	99 344
<i>manufacture of textiles</i>				
produkcja odzieży .....	1 416 917	879 182	394 808	142 435
<i>manufacture of wearing apparel</i>				
produkcja skór i wyrobów skórzanych* .....	719 380	425 249	245 510	48 601
<i>processing of leather and related products</i>				

produkcja wyrobów z drewna, korka, słomy i wikliny* <i>manufacture of products of wood, cork, straw and wicker*</i>	9 826 334	3 824 219	5 474 892	526 408
produkcja papieru i wyrobów z papieru <i>manufacture of paper and paper products</i>	11 545 627	4 636 304	6 718 680	190 371
poligrafia i reprodukcja zapisanych nośników informacji <i>printing and reproduction of recorded media</i>	3 980 030	1 330 319	2 458 069	191 428
produkcja koksu i produktów rafinacji ropy naftowej* <i>manufacture of coke and refined petroleum products*</i>	21 725 898	11 235 685	10 424 407	65 806
produkcja chemikaliów i wyrobów chemicznych <i>manufacture of chemicals and chemical products</i>	16 635 217	7 376 488	8 885 795	371 553
produkcja wyrobów farmaceutycznych* <i>manufacture of pharmaceutical products</i>	3 514 998	2 115 561	1 296 826	101 555
produkcja wyrobów z gumy i tworzyw sztucznych <i>manufacture of rubber and plastic products</i>	20 031 245	9 131 787	10 290 863	604 518
produkcja wyrobów z pozostałych mineralnych surowców niemetalicznych <i>manufacture of other non-metallic mineral products</i>	21 930 332	9 483 405	11 524 994	911 824
produkcja metali <i>manufacture of basic metals</i>	16 419 664	6 802 155	9 456 080	161 032
produkcja wyrobów z metali* <i>manufacture of metal products*</i>	19 407 942	9 420 306	8 943 140	1 042 452
produkcja komputerów, wyrobów elektronicznych i optycznych <i>manufacture of computer, electronic and optical products</i>	4 858 447	3 124 549	1 653 344	80 450
produkcja urządzeń elektrycznych <i>manufacture of electrical equipment</i>	9 705 920	4 466 941	4 943 348	295 509
produkcja maszyn i urządzeń* <i>manufacture of machinery and equipment n.e.c.</i>	9 297 466	4 422 353	4 544 404	329 916
produkcja pojazdów samochodowych, przyczep i naczep* <i>manufacture of motor vehicles, trailers and semi-trailers</i>	21 355 445	8 488 185	12 527 134	339 975
produkcja pozostałego sprzętu transportowego <i>manufacture of other transport equipment</i>	3 416 627	1 755 092	1 506 110	155 350
produkcja mebli <i>manufacture of furniture</i>	7 092 971	4 378 087	2 321 130	393 654
pozostała produkcja wyrobów <i>other manufacturing</i>	2 353 914	1 186 508	940 244	226 527
naprawa, konserwacja i instalowanie maszyn i urządzeń <i>repair and instalation of machinery and equipment</i>	3 182 012	1 703 402	925 179	553 399
Wytwarzanie i zaopatrywanie w energię elektryczną, gaz, parę wodną i gorącą wodę* <i>Electricity, gas, steam and air conditioning supply</i>	139 456 626	87 282 969	51 192 686	972 086
Dostawa wody; gospodarowanie ściekami i odpadami; rekultywacja* <i>Water supply; sewerage, waste management and remediation activities</i>	78 224 850	70 152 233	6 479 043	1 474 478

pobór, uzdatnianie i dostarczanie wody .....	31 416 107	29 312 239	1 821 849	241 565
<i>water collection, treatment and supply</i>				
odprowadzanie i oczyszczanie ścieków .....	38 445 674	35 649 083	2 411 730	310 370
<i>sewerage</i>				
gospodarka odpadami; odzysk surowców* .....	8 052 291	4 936 660	2 208 634	904 394
<i>waste collection, treatment and disposal activities; materials recovery</i>				
rekultywacja* .....	310 778	254 251	36 830	18 149
<i>remediation activities*</i>				
<b>Budownictwo .....</b>	<b>31 090 382</b>	<b>18 024 482</b>	<b>7 919 314</b>	<b>5 079 228</b>
<b><i>Construction</i></b>				
<b>Handel; naprawa pojazdów samochodowych* .....</b>	<b>96 524 408</b>	<b>62 617 344</b>	<b>21 121 161</b>	<b>12 736 731</b>
<b><i>Trade; repair of motor vehicles*</i></b>				
Handel hurtowy i detaliczny pojazdami samochodowymi oraz ich naprawa* .....	10 497 291	6 991 692	1 393 849	2 108 472
<i>Wholesale and retail trade and repair of motor vehicles and motorcycles</i>				
Handel hurtowy* .....	42 363 817	25 201 674	9 983 415	7 152 539
<i>Wholesale trade*</i>				
Handel detaliczny* .....	43 663 300	30 423 978	9 743 897	3 475 720
<i>Retail trade*</i>				
<b>Transport i gospodarka magazynowa .....</b>	<b>263 461 696</b>	<b>228 333 636</b>	<b>5 489 141</b>	<b>29 615 051</b>
<b><i>Transportation and storage</i></b>				
w tym:				
<i>of which:</i>				
Transport lądowy i rurociągowy* .....	42 630 915	14 709 426	2 417 232	25 500 267
<i>Land and pipeline transport*</i>				
Magazynowanie i działalność usługowa wspomagająca transport .....	215 809 939	211 768 089	2 601 437	1 420 567
<i>Warehousing and support activities for transportation</i>				
<b>Zakwaterowanie i gastronomia* .....</b>	<b>19 114 931</b>	<b>16 614 127</b>	<b>2 090 328</b>	<b>403 376</b>
<b><i>Accommodation and catering*</i></b>				
<b>Informacja i komunikacja .....</b>	<b>36 661 218</b>	<b>15 407 316</b>	<b>20 069 999</b>	<b>1 181 691</b>
<b><i>Information and communication</i></b>				
w tym:				
<i>of which:</i>				
Działalność wydawnicza .....	2 524 978	1 180 860	1 152 985	190 206
<i>Publishing activities</i>				
Działalność związana z oprogramowaniem i doradztwo w zakresie informatyki* .....	2 766 985	1 162 167	1 059 325	544 494
<i>Computer programming and consultancy activities*</i>				
<b>Działalność finansowa i ubezpieczeniowa .....</b>	<b>19 278 676</b>	<b>11 455 220</b>	<b>4 234 006</b>	<b>3 583 785</b>
<b><i>Financial and insurance activities</i></b>				
Finansowa działalność usługowa* .....	15 717 669	9 326 239	3 659 254	2 729 344
<i>Financial service activities*</i>				

Ubezpieczenia, reasekuracja i fundusze emerytalne* .....	1 374 203	1 053 736	223 414	95 711
<i>Insurance, reinsurance and pension funding*</i>				
Działalność wspomagająca usługi finansowe oraz ubezpieczenia i fundusze emerytalne .....	2 186 804	1 075 245	351 338	758 730
<i>Activities auxiliary to financial services and insurance activities</i>				
<b>Obsługa rynku nieruchomości* .....</b>	<b>348 337 305</b>	<b>346 038 096</b>	<b>1 747 827</b>	<b>438 899</b>
<b><i>Real estate activities</i></b>				
<b>Działalność profesjonalna, naukowa i techniczna .....</b>	<b>19 020 741</b>	<b>11 170 796</b>	<b>4 925 133</b>	<b>2 896 538</b>
<b><i>Professional, scientific and technical activities</i></b>				
w tym:				
<i>of which:</i>				
Badania naukowe i prace rozwojowe .....	5 393 618	3 469 820	1 806 270	93 228
<i>Scientific research and development</i>				
Pozostała działalność profesjonalna, naukowa i techniczna.....	1 021 187	456 153	199 193	365 801
<i>Other professional, scientific and technical activities</i>				
<b>Administrowanie i działalność wspierająca* .....</b>	<b>12 604 727</b>	<b>4 995 782</b>	<b>2 554 799</b>	<b>5 027 096</b>
<b><i>Administrative and support service activities</i></b>				
w tym:				
<i>of which:</i>				
Wynajem i dzierżawa .....	6 757 383	670 926	1 689 294	4 395 358
<i>Rental and leasing activities</i>				
Działalność związana z turystyką* .....	1 075 793	910 027	90 751	74 896
<i>Tourism activities*</i>				
Utrzymywanie porządku w budynkach i zagospodarowanie zieleni* .....	2 235 276	1 665 894	331 154	225 862
<i>Services to buildings and landscape activities</i>				
<b>Administracja publiczna i obrona narodowa; obowiązkowe zabezpieczenia społeczne .....</b>	<b>53 546 252</b>	<b>44 036 944</b>	<b>5 547 556</b>	<b>3 865 589</b>
<b><i>Public administration and defence; compulsory social security</i></b>				
<b>Edukacja .....</b>	<b>60 782 082</b>	<b>55 061 174</b>	<b>4 590 037</b>	<b>837 090</b>
<b><i>Education</i></b>				
<b>Opieka zdrowotna i pomoc społeczna .....</b>	<b>36 386 808</b>	<b>25 710 141</b>	<b>8 382 186</b>	<b>2 284 492</b>
<b><i>Human health and social work activities</i></b>				
<b>Działalność związana z kulturą, rozrywką i rekreacją .....</b>	<b>38 146 504</b>	<b>34 408 266</b>	<b>3 376 900</b>	<b>291 146</b>
<b><i>Arts, entertainment and recreation</i></b>				
w tym działalność sportowa, rozrywkowa i rekreacyjna .....	24 642 484	23 376 555	1 066 772	158 331
<i>of which sports activities and amusement and recreation activities</i>				
<b>Pozostała działalność usługowa .....</b>	<b>6 564 742</b>	<b>5 436 990</b>	<b>883 249</b>	<b>241 857</b>
<b><i>Other service activities</i></b>				

\* Nazwa skrócona, patrz uwagi metodyczne.

\* *Abbreviated name, see methodological notes.*

U w a g a. W wartości netto nie ujęto: w dziale "Uprawy rolne, chów i hodowla zwierząt, łowiectwo, włączając działalność usługową" – wartości inwentarza żywego (stada podstawowego).

*Note. IN the division "Crop and animal production, hunting and related service activities", the value of livestock (basic herd).*

**TABL. 9 (15). STOPIEŃ ZUŻYCIA ŚRODKÓW TRWAŁYCH WEDŁUG SEKCJI I DZIAŁÓW W 2012 R.**

Stan w dniu 31 XII

DEGREE OF CONSUMPTION OF FIXED ASSETS BY SECTIONS AND DIVISIONS IN 2012

As of 31 XII

WYSZCZEGÓLNIENIE SPECIFICATION	Ogółem Total	W tym Of which		
		budynki i budowle <i>buildings and structures</i>	maszyny, urządzenia techniczne i narzędzia <i>machinery, technical equipment and tools</i>	środki transportu <i>transport equipment</i>
		w odsetkach in percent		
<b>OGÓŁEM</b> .....	<b>44,9</b>	<b>35,9</b>	<b>62,5</b>	<b>58,3</b>
<b>TOTAL</b>				
<b>Rolnictwo, leśnictwo, łowiectwo i rybactwo</b> .....	<b>74,3</b>	<b>69,1</b>	<b>79,5</b>	<b>91,2</b>
<b>Agriculture, forestry and fishing</b>				
Uprawy rolne, chów i hodowla zwierząt, łowiectwo* .....	76,9	72,3	80,1	93,4
<i>Crop and animal production, hunting*</i>				
Leśnictwo i pozyskiwanie drewna .....	39,9	33,4	68,3	66,1
<i>Forestry and logging</i>				
Rybactwo .....	35,4	30,5	58,7	35,0
<i>Fishing and aquaculture</i>				
<b>Przemysł</b> .....	<b>45,9</b>	<b>32,6</b>	<b>57,4</b>	<b>60,9</b>
<b>Industry</b>				
Górnictwo i wydobywanie .....	52,7	45,5	59,6	55,6
<i>Mining and quarrying</i>				
w tym wydobywanie węgla kamiennego i węgla brunatnego (lignitu) <i>of which mining of coal and lignite</i>	51,9	42,4	62,1	60,4
Przetwórstwo przemysłowe .....	50,0	30,3	59,9	60,8
<i>Manufacturing</i>				
produkcja artykułów spożywczych .....	48,7	28,4	60,5	63,7
<i>manufacture of food products</i>				
produkcja napojów .....	56,7	38,8	64,2	62,9
<i>manufacture of beverages</i>				
produkcja wyrobów tytoniowych .....	45,6	32,8	49,0	57,4
<i>manufacture of tobacco products</i>				
produkcja wyrobów tekstylnych .....	60,7	36,0	72,4	62,2
<i>manufacture of textiles</i>				
produkcja odzieży .....	54,7	32,8	73,5	56,6
<i>manufacture of wearing apparel</i>				
produkcja skór i wyrobów skórzanych* .....	51,8	28,8	68,3	59,5
<i>processing of leather and related products</i>				

produkcja wyrobów z drewna, korka, słomy i wikliny* <i>manufacture of products of wood, cork, straw and wicker*</i>	48,3	26,7	55,9	62,0
produkcja papieru i wyrobów z papieru <i>manufacture of paper and paper products</i>	52,0	28,0	60,8	60,5
poligrafia i reprodukcja zapisanych nośników informacji <i>printing and reproduction of recorded media</i>	57,0	28,8	64,3	61,8
produkcja koksu i produktów rafinacji ropy naftowej* <i>manufacture of coke and refined petroleum products*</i>	39,2	32,1	45,2	58,9
produkcja chemikaliów i wyrobów chemicznych <i>manufacture of chemicals and chemical products</i>	50,9	40,8	56,6	60,8
produkcja wyrobów farmaceutycznych* <i>manufacture of pharmaceutical products</i>	55,0	35,1	69,8	61,7
produkcja wyrobów z gumy i tworzyw sztucznych <i>manufacture of rubber and plastic products</i>	50,0	25,3	60,9	60,9
produkcja wyrobów z pozostałych mineralnych surowców niemetalicznych <i>manufacture of other non-metallic mineral products</i>	51,7	32,9	59,8	64,4
produkcja metali <i>manufacture of basic metals</i>	43,6	32,7	49,2	59,1
produkcja wyrobów z metali* <i>manufacture of metal products*</i>	46,3	24,4	58,2	54,8
produkcja komputerów, wyrobów elektronicznych i optycznych <i>manufacture of computer, electronic and optical products</i>	50,5	22,2	70,3	62,7
produkcja urządzeń elektrycznych <i>manufacture of electrical equipment</i>	50,9	27,3	62,1	48,0
produkcja maszyn i urządzeń* <i>manufacture of machinery and equipment n.e.c.</i>	55,6	32,2	66,4	62,8
produkcja pojazdów samochodowych, przyczep i naczep* <i>manufacture of motor vehicles, trailers and semi-trailers</i>	56,7	30,3	65,6	53,5
produkcja pozostałego sprzętu transportowego <i>manufacture of other transport equipment</i>	51,9	34,8	62,3	62,5
produkcja mebli <i>manufacture of furniture</i>	45,7	23,3	63,3	61,4
pozostała produkcja wyrobów <i>other manufacturing</i>	44,5	23,4	56,8	55,9
naprawa, konserwacja i instalowanie maszyn i urządzeń <i>repair and instalation of machinery and equipment</i>	51,8	33,2	64,7	61,2
Wytwarzanie i zaopatrywanie w energię elektryczną, gaz, parę wodną i gorącą wodę* <i>Electricity, gas, steam and air conditioning supply</i>	39,4	31,8	48,8	53,0
Dostawa wody; gospodarowanie ściekami i odpadami; rekultywacja* <i>Water supply; sewerage, waste management and remediation activities</i>	37,6	33,7	56,5	67,9

pobór, uzdatnianie i dostarczanie wody .....	38,7	36,1	59,2	69,1
<i>water collection, treatment and supply</i>				
odprowadzanie i oczyszczanie ścieków .....	35,2	32,4	56,4	67,0
<i>sewerage</i>				
gospodarka odpadami; odzysk surowców* .....	44,5	27,9	54,2	68,1
<i>waste collection, treatment and disposal activities; materials recovery</i>				
rekultywacja* .....	26,8	21,6	42,6	47,5
<i>remediation activities*</i>				
<b>Budownictwo .....</b>	<b>43,5</b>	<b>18,5</b>	<b>60,8</b>	<b>59,9</b>
<b><i>Construction</i></b>				
<b>Handel; naprawa pojazdów samochodowych* .....</b>	<b>43,7</b>	<b>28,6</b>	<b>60,1</b>	<b>58,5</b>
<b><i>Trade; repair of motor vehicles*</i></b>				
Handel hurtowy i detaliczny pojazdami samochodowymi oraz ich naprawa* .....	38,1	22,9	66,4	43,9
<i>Wholesale and retail trade and repair of motor vehicles and motorcycles</i>				
Handel hurtowy* .....	44,2	26,2	58,2	60,0
<i>Wholesale trade*</i>				
Handel detaliczny* .....	44,4	31,6	61,0	61,6
<i>Retail trade*</i>				
<b>Transport i gospodarka magazynowa .....</b>	<b>45,4</b>	<b>43,8</b>	<b>65,9</b>	<b>50,1</b>
<b><i>Transportation and storage</i></b>				
w tym: of which:				
Transport lądowy i rurociągowy* .....	49,3	38,7	70,4	50,8
<i>Land and pipeline transport*</i>				
Magazynowanie i działalność usługowa wspomagająca transport.....	44,5	44,2	56,0	54,7
<i>Warehousing and support activities for transportation</i>				
<b>Zakwaterowanie i gastronomia* .....</b>	<b>34,9</b>	<b>28,1</b>	<b>61,0</b>	<b>55,5</b>
<b><i>Accommodation and catering*</i></b>				
<b>Informacja i komunikacja .....</b>	<b>66,2</b>	<b>44,2</b>	<b>74,3</b>	<b>56,0</b>
<b><i>Information and communication</i></b>				
w tym: of which:				
Działalność wydawnicza .....	51,6	30,3	62,8	55,5
<i>Publishing activities</i>				
Działalność związana z oprogramowaniem i doradztwo w zakresie informatyki* .....	49,4	24,2	61,9	52,5
<i>Computer programming and consultancy activities*</i>				
<b>Działalność finansowa i ubezpieczeniowa .....</b>	<b>53,9</b>	<b>38,0</b>	<b>75,2</b>	<b>43,4</b>
<b><i>Financial and insurance activities</i></b>				
Finansowa działalność usługowa* .....	55,0	40,1	75,1	41,8
<i>Financial service activities*</i>				



Ubezpieczenia, reasekuracja i fundusze emerytalne* .....	50,9	26,1	81,1	50,4
<i>Insurance, reinsurance and pension funding*</i>				
Działalność wspomagająca usługi finansowe oraz ubezpieczenia i fundusze emerytalne .....	47,1	28,0	70,5	47,5
<i>Activities auxiliary to financial services and insurance activities</i>				
<b>Obsługa rynku nieruchomości*</b> .....	<b>33,8</b>	<b>33,3</b>	<b>69,9</b>	<b>69,0</b>
<b><i>Real estate activities</i></b>				
<b>Działalność profesjonalna, naukowa i techniczna</b> .....	<b>51,3</b>	<b>32,0</b>	<b>69,9</b>	<b>53,9</b>
<b><i>Professional, scientific and technical activities</i></b>				
w tym: <i>of which:</i>				
Badania naukowe i prace rozwojowe .....	60,2	38,4	76,3	67,9
<i>Scientific research and development</i>				
Pozostała działalność profesjonalna, naukowa i techniczna .....	50,8	21,4	69,0	57,2
<i>Other professional, scientific and technical activities</i>				
<b>Administrowanie i działalność wspierająca*</b> .....	<b>44,8</b>	<b>24,7</b>	<b>61,0</b>	<b>47,8</b>
<b><i>Administrative and support service activities</i></b>				
w tym: <i>of which:</i>				
Wynajem i dzierżawa .....	48,6	29,3	59,2	45,4
<i>Rental and leasing activities</i>				
Działalność związana z turystyką* .....	29,4	17,9	62,0	57,5
<i>Tourism activities*</i>				
Utrzymywanie porządku w budynkach i zagospodarowanie zieleni* .....	39,8	25,1	61,6	63,0
<i>Services to buildings and landscape activities</i>				
<b>Administracja publiczna i obrona narodowa; obowiązkowe zabezpieczenia społeczne</b> .....	<b>46,0</b>	<b>32,9</b>	<b>76,3</b>	<b>61,3</b>
<b><i>Public administration and defence; compulsory social security</i></b>				
<b>Edukacja</b> .....	<b>39,6</b>	<b>28,2</b>	<b>78,1</b>	<b>67,5</b>
<b><i>Education</i></b>				
<b>Opieka zdrowotna i pomoc społeczna</b> .....	<b>46,1</b>	<b>26,7</b>	<b>69,8</b>	<b>50,7</b>
<b><i>Human health and social work activities</i></b>				
<b>Działalność związana z kulturą, rozrywką i rekreacją</b> .....	<b>24,0</b>	<b>16,4</b>	<b>58,7</b>	<b>63,5</b>
<b><i>Arts, entertainment and recreation</i></b>				
w tym działalność sportowa, rozrywkowa i rekreacyjna .....	17,6	13,1	58,6	61,5
<i>of which sports activities and amusement and recreation activities</i>				
<b>Pozostała działalność usługowa</b> .....	<b>37,6</b>	<b>25,4</b>	<b>62,0</b>	<b>73,2</b>
<b><i>Other service activities</i></b>				

\* Nazwa skrócona, patrz uwagi metodyczne.

\* *Abbreviated name, see methodological notes.*

U w a g a. W stopniu zużycia nie ujęto: w dziale "Uprawy rolne, chów i hodowla zwierząt, łowiectwo, włączając działalność usługową" – wartości inwentarza żywego (stada podstawowego).

*Note. IN the division "Crop and animal production, hunting and related service activities", the value of livestock (basic herd).*

**TABL. 10 (16). WARTOŚĆ BRUTTO ŚRODKÓW TRWAŁYCH WEDŁUG REGIONÓW, WOJEWÓDZTW, SEKCJI I SEKTORÓW W 2012 R. (bieżące ceny ewidencyjne)**

GROSS VALUE OF FIXED ASSETS BY REGIONS, VOIVODSHIPS, SECTIONS AND SECTORS IN 2012  
(current book-keeping prices)

WOJEWÓDZTWA VOIVODSHIPS	Ogółem Total	W tym Of which				
		rolnictwo, leśnictwo, łowiectwo i rybactwo <i>agriculture, forestry and fishing</i>	przemysł <i>industry</i>		budownictwo <i>construction</i>	handel; naprawa pojazdów samocho- dowych* <i>trade; repair of motor vehicles*</i>
			ogółem total	w tym przetwórstwo przemysłowe of which <i>manufacturing</i>		
w tys. zł in thous. zł						
<b>OGÓŁEM</b> TOTAL						
<b>POLSKA</b> .....	<b>2 877 957 519</b>	<b>140 146 008</b>	<b>907 127 997</b>	<b>503 070 854</b>	<b>56 921 975</b>	<b>187 128 370</b>
<b>POLAND</b>						
<b>REGION CENTRALNY</b> .....	<b>781 646 604</b>	<b>28 696 947</b>	<b>198 531 492</b>	<b>100 592 279</b>	<b>15 755 429</b>	<b>56 349 582</b>
<b>CENTRAL REGION</b>						
Łódzkie .....	172 611 563	10 119 495	65 774 575	33 194 715	2 548 034	9 717 081
Mazowieckie .....	609 035 041	18 577 452	132 756 917	67 397 564	13 207 395	46 632 501
<b>REGION POŁUDNIOWY</b> .....	<b>568 238 319</b>	<b>12 811 121</b>	<b>225 863 284</b>	<b>117 340 316</b>	<b>11 817 935</b>	<b>36 585 639</b>
<b>SOUTH REGION</b>						
Małopolskie .....	212 810 824	7 046 078	60 090 446	35 187 451	4 973 945	19 109 958
Śląskie .....	355 427 495	5 765 043	165 772 838	82 152 865	6 843 990	17 475 681
<b>REGION WSCHODNI</b> .....	<b>399 354 204</b>	<b>32 562 272</b>	<b>113 684 018</b>	<b>63 918 427</b>	<b>7 967 188</b>	<b>20 335 623</b>
<b>EAST REGION</b>						
Lubelskie .....	124 563 323	11 761 626	29 817 192	14 314 191	2 375 784	6 411 269
Podkarpackie .....	122 317 418	6 732 244	38 113 440	23 317 065	2 854 033	6 311 224
Podlaskie .....	74 707 094	8 767 376	17 251 073	10 444 865	1 286 961	3 708 096
Świętokrzyskie .....	77 766 369	5 301 026	28 502 313	15 842 306	1 450 410	3 905 034
<b>REGION PÓŁNOCNO - ZACHODNI</b> .....	<b>456 403 522</b>	<b>29 548 827</b>	<b>141 270 184</b>	<b>84 483 887</b>	<b>8 903 007</b>	<b>31 644 897</b>
<b>NORTH - WEST REGION</b>						
Lubuskie .....	73 620 611	3 403 037	25 192 238	13 561 163	1 195 876	3 728 066
Wielkopolskie .....	260 002 124	19 177 602	84 692 935	55 095 900	5 257 794	20 855 200
Zachodniopomorskie .....	122 780 787	6 968 188	31 385 011	15 826 824	2 449 337	7 061 631
<b>REGION POŁUDNIOWO - ZACHODNI</b> .....	<b>298 219 067</b>	<b>13 175 764</b>	<b>115 860 349</b>	<b>63 136 540</b>	<b>5 291 465</b>	<b>19 349 541</b>
<b>SOUTH - WEST REGION</b>						
Dolnośląskie .....	228 054 169	8 064 291	88 515 374	47 621 627	3 973 895	15 958 972
Opolskie .....	70 164 898	5 111 473	27 344 975	15 514 913	1 317 570	3 390 569
<b>REGION PÓŁNOCNY</b> .....	<b>374 095 803</b>	<b>23 351 077</b>	<b>111 918 670</b>	<b>73 599 405</b>	<b>7 186 951</b>	<b>22 863 088</b>
<b>NORTH REGION</b>						
Pomorskie .....	163 301 839	5 831 964	48 583 113	31 583 461	3 754 323	8 695 032
Kujawsko-pomorskie .....	126 657 477	9 519 299	40 845 587	27 662 113	2 212 447	10 528 396
Warmińsko-mazurskie .....	84 136 487	7 999 814	22 489 970	14 353 831	1 220 181	3 639 660

\* Nazwa skrócona, patrz uwagi metodyczne.

\* Abbreviated name, see methodological notes.

**TABL. 10 (16). WARTOŚĆ BRUTTO ŚRODKÓW TRWAŁYCH WEDŁUG REGIONÓW, WOJEWÓDZTW, SEKCJI I SEKTORÓW W 2012 R. (cd.)**

GROSS VALUE OF FIXED ASSETS BY REGIONS, VOIVODSHIPS, SECTIONS AND SECTORS IN 2012 (cont.)

WOJEWÓDZTWA VOIVODSHIPS	W tym Of which				
	transport i gospodarka magazynowa <i>transportation and storage</i>	zakwaterowanie i gastronomia* <i>accommodation and catering*</i>	informacja i komunikacja <i>information and communication</i>	działalność finansowa i ubezpiecze- niowa <i>financial and insurance activities</i>	obsługa rynku nieruchomości* <i>real estate activities</i>
	w tys. zł in thous. zł				
<b>OGÓŁEM (cd.)</b> <i>TOTAL (cont.)</i>					
<b>POLSKA .....</b> <b>POLAND</b>	<b>479 834 301</b>	<b>31 713 119</b>	<b>105 865 625</b>	<b>41 950 863</b>	<b>532 257 752</b>
<b>REGION CENTRALNY .....</b> <i>CENTRAL REGION</i>	<b>133 022 440</b>	<b>7 714 937</b>	<b>60 931 199</b>	<b>23 899 859</b>	<b>142 944 969</b>
Łódzkie .....	22 820 493	1 563 854	3 372 213	1 044 750	35 144 732
Mazowieckie .....	110 201 947	6 151 083	57 558 986	22 855 109	107 800 237
<b>REGION POŁUDNIOWY .....</b> <i>SOUTH REGION</i>	<b>73 851 911</b>	<b>7 401 045</b>	<b>11 973 222</b>	<b>5 932 600</b>	<b>106 362 357</b>
Małopolskie .....	29 044 106	4 091 793	5 148 975	2 245 465	44 792 520
Śląskie .....	44 807 805	3 309 252	6 824 247	3 687 135	61 569 837
<b>REGION WSCHODNI .....</b> <i>EAST REGION</i>	<b>78 887 174</b>	<b>2 484 090</b>	<b>6 140 756</b>	<b>2 210 641</b>	<b>82 022 038</b>
Lubelskie .....	25 790 153	656 199	2 093 819	824 881	28 275 153
Podkarpackie .....	22 665 151	750 708	2 036 234	647 247	25 363 501
Podlaskie .....	16 764 202	462 978	998 632	430 196	15 265 610
Świętokrzyskie .....	13 667 668	614 205	1 012 071	308 317	13 117 774
<b>REGION PÓŁNOCNO - ZACHODNI .....</b> <i>NORTH - WEST REGION</i>	<b>85 404 880</b>	<b>5 369 830</b>	<b>10 064 788</b>	<b>3 024 801</b>	<b>82 538 331</b>
Lubuskie .....	17 325 239	538 542	1 144 928	417 258	11 934 975
Wielkopolskie .....	41 024 551	1 969 337	6 568 222	1 835 130	45 687 483
Zachodniopomorskie .....	27 055 090	2 861 951	2 351 638	772 413	24 915 873
<b>REGION POŁUDNIOWO - ZACHODNI .....</b> <i>SOUTH - WEST REGION</i>	<b>41 644 290</b>	<b>3 870 925</b>	<b>7 707 630</b>	<b>3 941 947</b>	<b>45 392 263</b>
Dolnośląskie .....	29 190 060	3 337 397	6 240 562	3 553 394	34 672 797
Opolskie .....	12 454 230	533 528	1 467 068	388 553	10 719 466
<b>REGION PÓŁNOCNY .....</b> <i>NORTH REGION</i>	<b>67 023 606</b>	<b>4 872 292</b>	<b>9 048 030</b>	<b>2 941 015</b>	<b>72 997 794</b>
Pomorskie .....	28 273 958	2 685 351	5 430 726	1 589 037	33 863 300
Kujawsko-pomorskie .....	21 504 808	853 278	1 966 806	881 540	22 510 972
Warmińsko-mazurskie .....	17 244 840	1 333 663	1 650 498	470 438	16 623 522

\* Nazwa skrócona, patrz uwagi metodyczne.

\* Abbreviated name, see methodological notes.

**TABL. 10 (16). WARTOŚĆ BRUTTO ŚRODKÓW TRWAŁYCH WEDŁUG REGIONÓW, WOJEWÓDZTW, SEKCJI I SEKTORÓW W 2012 R. (cd.)**

GROSS VALUE OF FIXED ASSETS BY REGIONS, VOIVODSHIPS, SECTIONS AND SECTORS IN 2012 (cont.)

WOJEWÓDZTWA VOIVODSHIPS	W tym Of which					
	działalność profesjonalna, naukowa i techniczna <i>professional, scientific and technical activities</i>	administrowanie i działalność wspierająca* <i>administrative and support service activities</i>	administracja publiczna i obrona narodowa; obowiązkowe zabezpieczenia społeczne <sup>a)</sup>	edukacja <i>education</i>	opieka zdrowotna i pomoc społeczna <i>human health and social work activities</i>	działalność związana z kulturą, rozrywką i rekreacją <i>arts, entertainment and recreation</i>
w tys. zł in thous. zł						
<b>OGÓLEM (dok.)</b>						
<i>TOTAL (cont.)</i>						
<b>POLSKA .....</b>	<b>39 633 246</b>	<b>27 200 697</b>	<b>99 110 185</b>	<b>100 518 434</b>	<b>67 411 125</b>	<b>50 515 143</b>
<b>POLAND</b>						
<b>REGION CENTRALNY .....</b>	<b>18 817 292</b>	<b>13 296 433</b>	<b>28 103 128</b>	<b>22 518 237</b>	<b>14 821 312</b>	<b>12 358 342</b>
<i>CENTRAL REGION</i>						
Łódzkie .....	1 274 866	1 279 686	5 599 195	5 903 220	3 360 495	2 716 437
Mazowieckie .....	17 542 426	12 016 747	22 503 933	16 615 017	11 460 817	9 641 905
<b>REGION POŁUDNIOWY .....</b>	<b>6 995 062</b>	<b>3 608 563</b>	<b>18 839 571</b>	<b>20 346 895</b>	<b>13 652 016</b>	<b>10 139 004</b>
<i>SOUTH REGION</i>						
Małopolskie .....	3 367 474	1 168 684	10 134 762	10 240 801	5 655 565	4 644 116
Śląskie .....	3 627 588	2 439 879	8 704 809	10 106 094	7 996 451	5 494 888
<b>REGION WSCHODNI .....</b>	<b>2 896 938</b>	<b>1 843 258</b>	<b>13 763 495</b>	<b>16 285 958</b>	<b>11 191 082</b>	<b>6 084 084</b>
<i>EAST REGION</i>						
Lubelskie .....	1 184 183	385 316	4 314 372	5 438 725	3 340 130	1 449 217
Podkarpackie .....	910 718	880 490	3 955 287	5 182 525	3 439 200	2 219 090
Podlaskie .....	381 869	246 156	3 019 914	3 057 809	1 864 533	1 033 205
Świętokrzyskie .....	420 168	331 296	2 473 922	2 606 899	2 547 219	1 382 572
<b>REGION PÓŁNOCNO - ZACHODNI .....</b>	<b>4 672 179</b>	<b>3 437 358</b>	<b>14 529 167</b>	<b>15 885 412</b>	<b>10 445 138</b>	<b>8 318 745</b>
<i>NORTH - WEST REGION</i>						
Lubuskie .....	471 240	351 206	3 165 267	1 932 760	1 501 973	1 132 541
Wielkopolskie .....	3 328 477	2 214 087	6 479 509	9 670 744	5 508 471	4 979 440
Zachodniopomorskie .....	872 462	872 065	4 884 391	4 281 908	3 434 694	2 206 764
<b>REGION POŁUDNIOWO - ZACHODNI .....</b>	<b>2 924 245</b>	<b>2 016 619</b>	<b>11 342 005</b>	<b>11 516 324</b>	<b>7 257 176</b>	<b>5 958 121</b>
<i>SOUTH - WEST REGION</i>						
Dolnośląskie .....	2 496 453	1 726 994	9 492 046	9 454 745	5 818 421	4 743 451
Opolskie .....	427 792	289 625	1 849 959	2 061 579	1 438 755	1 214 670
<b>REGION PÓŁNOCNY .....</b>	<b>3 327 530</b>	<b>2 998 466</b>	<b>12 532 819</b>	<b>13 965 608</b>	<b>10 044 401</b>	<b>7 656 847</b>
<i>NORTH REGION</i>						
Pomorskie .....	1 523 673	2 160 226	6 401 367	6 142 939	3 781 769	3 858 430
Kujawsko-pomorskie .....	1 187 475	535 055	2 962 387	4 504 980	4 004 320	2 209 201
Warmińsko-mazurskie .....	616 382	303 185	3 169 065	3 317 689	2 258 312	1 589 216

\* Nazwa skrócona, patrz uwagi metodyczne.

\* Abbreviated name, see methodological notes.

<sup>a)</sup> public administration and defence; compulsory social security

**TABL. 10 (16). WARTOŚĆ BRUTTO ŚRODKÓW TRWAŁYCH WEDŁUG REGIONÓW, WOJEWÓDZTW, SEKCJI I SEKTORÓW W 2012 R. (cd.)**

GROSS VALUE OF FIXED ASSETS BY REGIONS, VOIVODSHIPS, SECTIONS AND SECTORS IN 2012 (cont.)

WOJEWÓDZTWA VOIVODSHIPS	Ogółem Total	W tym Of which				
		rolnictwo, leśnictwo, łowiectwo i rybactwo agriculture, forestry and fishing	przemysł industry		budownictwo construction	handel; naprawa pojazdów samocho- dowych* trade; repair of motor vehicles*
			ogółem total	w tym przetwórstwo przemysłowe of which manufacturing		
w tys. zł in thous. zł						
<b>SEKTOR PUBLICZNY</b> PUBLIC SECTOR						
<b>POLSKA .....</b>	<b>1 102 464 652</b>	<b>15 691 344</b>	<b>262 245 188</b>	<b>30 267 381</b>	<b>4 843 329</b>	<b>3 087 899</b>
<b>POLAND</b>						
<b>REGION CENTRALNY .....</b>	<b>282 509 568</b>	<b>1 221 785</b>	<b>54 693 124</b>	<b>3 557 742</b>	<b>1 452 917</b>	<b>400 000</b>
<b>CENTRAL REGION</b>						
Łódzkie .....	50 182 119	573 907	7 005 816	447 443	265 080	52 086
Mazowieckie .....	232 327 449	647 878	47 687 308	3 110 299	1 187 837	347 914
<b>REGION POŁUDNIOWY .....</b>	<b>213 970 925</b>	<b>1 214 846</b>	<b>74 054 904</b>	<b>9 006 230</b>	<b>781 633</b>	<b>605 921</b>
<b>SOUTH REGION</b>						
Małopolskie.....	78 551 204	532 646	18 814 124	3 436 810	252 299	100 410
Śląskie .....	135 419 721	682 200	55 240 780	5 569 420	529 334	505 511
<b>REGION WSCHODNI .....</b>	<b>159 525 588</b>	<b>2 328 543</b>	<b>31 571 956</b>	<b>4 384 938</b>	<b>558 033</b>	<b>316 381</b>
<b>EAST REGION</b>						
Lubelskie .....	50 442 017	451 615	9 257 287	3 166 268	128 172	143 645
Podkarpackie .....	49 529 508	1 114 889	11 100 362	444 633	226 193	72 937
Podlaskie .....	31 220 029	372 157	5 209 632	20 703	113 997	52 514
Świętokrzyskie .....	28 334 034	389 882	6 004 675	753 334	89 671	47 285
<b>REGION PÓŁNOCNO - ZACHODNI .....</b>	<b>185 078 581</b>	<b>5 216 616</b>	<b>44 185 403</b>	<b>1 613 161</b>	<b>785 783</b>	<b>890 917</b>
<b>NORTH - WEST REGION</b>						
Lubuskie .....	36 649 471	842 230	9 989 474	30 900	106 064	22 845
Wielkopolskie .....	88 762 376	2 648 087	22 337 451	941 548	393 736	787 302
Zachodniopomorskie .....	59 666 734	1 726 299	11 858 478	640 713	285 983	80 770
<b>REGION POŁUDNIOWO - ZACHODNI .....</b>	<b>100 666 906</b>	<b>2 416 449</b>	<b>15 370 864</b>	<b>981 364</b>	<b>646 322</b>	<b>680 901</b>
<b>SOUTH - WEST REGION</b>						
Dolnośląskie .....	76 564 894	1 742 441	11 105 854	886 571	341 145	583 294
Opolskie .....	24 102 012	674 008	4 265 010	94 793	305 177	97 607
<b>REGION PÓŁNOCNY .....</b>	<b>160 713 084</b>	<b>3 293 105</b>	<b>42 368 937</b>	<b>10 723 946</b>	<b>618 641</b>	<b>193 779</b>
<b>NORTH REGION</b>						
Pomorskie .....	74 750 786	577 553	22 475 433	9 319 792	449 558	99 346
Kujawsko-pomorskie .....	49 305 935	1 481 108	12 716 059	1 311 539	154 543	56 784
Warmińsko-mazurskie .....	36 656 363	1 234 444	7 177 445	92 615	14 540	37 649

\* Nazwa skrócona, patrz uwagi metodyczne.

\* Abbreviated name, see methodological notes.

**TABL. 10 (16). WARTOŚĆ BRUTTO ŚRODKÓW TRWAŁYCH WEDŁUG REGIONÓW, WOJEWÓDZTW, SEKCJI I SEKTORÓW W 2012 R. (cd.)**

GROSS VALUE OF FIXED ASSETS BY REGIONS, VOIVODSHIPS, SECTIONS AND SECTORS IN 2012 (cont.)

WOJEWÓDZTWA VOIVODSHIPS	W tym Of which				
	transport i gospodarka magazynowa <i>transportation and storage</i>	zakwaterowanie i gastronomia* <i>accommodation and catering*</i>	informacja i komunikacja <i>information and communication</i>	działalność finansowa i ubezpiecze- niowa <i>financial and insurance activities</i>	obsługa rynku nieruchomości* <i>real estate activities</i>
	w tys. zł in thous. zł				

**SEKTOR PUBLICZNY (cd.)**

*PUBLIC SECTOR (cont.)*

<b>POLSKA .....</b>	<b>422 448 910</b>	<b>1 910 358</b>	<b>4 083 605</b>	<b>9 025 552</b>	<b>64 326 343</b>
<b>POLAND</b>					
<b>REGION CENTRALNY .....</b>	<b>112 556 659</b>	<b>419 027</b>	<b>2 764 023</b>	<b>6 197 697</b>	<b>17 418 356</b>
<b>CENTRAL REGION</b>					
Łódzkie .....	20 185 198	164 668	81 782	189 156	4 451 527
Mazowieckie.....	92 371 461	254 359	2 682 241	6 008 541	12 966 829
<b>REGION POŁUDNIOWY .....</b>	<b>63 793 486</b>	<b>362 420</b>	<b>330 754</b>	<b>755 001</b>	<b>11 616 809</b>
<b>SOUTH REGION</b>					
Małopolskie .....	25 965 865	243 359	153 231	229 582	2 789 869
Śląskie .....	37 827 621	119 061	177 523	525 419	8 826 940
<b>REGION WSCHODNI .....</b>	<b>73 625 403</b>	<b>169 777</b>	<b>216 498</b>	<b>415 236</b>	<b>5 172 081</b>
<b>EAST REGION</b>					
Lubelskie .....	23 809 180	50 681	101 282	141 305	2 466 886
Podkarpackie .....	21 283 202	76 778	49 507	98 396	1 241 833
Podlaskie .....	16 097 444	25 125	40 982	122 587	769 962
Świętokrzyskie .....	12 435 577	17 193	24 727	52 948	693 400
<b>REGION PÓŁNOCNO - ZACHODNI .....</b>	<b>74 191 669</b>	<b>427 680</b>	<b>206 696</b>	<b>665 868</b>	<b>10 826 014</b>
<b>NORTH - WEST REGION</b>					
Lubuskie .....	16 435 029	12 441	23 026	111 951	1 670 304
Wielkopolskie .....	32 918 681	94 739	81 680	396 321	2 890 507
Zachodniopomorskie .....	24 837 959	320 500	101 990	157 596	6 265 203
<b>REGION POŁUDNIOWO - ZACHODNI .....</b>	<b>38 227 324</b>	<b>183 425</b>	<b>160 823</b>	<b>315 710</b>	<b>8 687 562</b>
<b>SOUTH - WEST REGION</b>					
Dolnośląskie .....	26 738 503	134 314	133 793	240 905	7 717 917
Opolskie .....	11 488 821	49 111	27 030	74 805	969 645
<b>REGION PÓŁNOCNY .....</b>	<b>60 054 369</b>	<b>348 029</b>	<b>404 811</b>	<b>676 040</b>	<b>10 605 521</b>
<b>NORTH REGION</b>					
Pomorskie .....	24 263 264	254 078	152 299	221 162	6 793 709
Kujawsko-pomorskie .....	19 435 159	40 479	172 222	280 132	1 930 930
Warmińsko-mazurskie .....	16 355 946	53 472	80 290	174 746	1 880 882

\* Nazwa skrócona, patrz uwagi metodyczne.

\* *Abbreviated name, see methodological notes.*

**TABL. 10 (16). WARTOŚĆ BRUTTO ŚRODKÓW TRWAŁYCH WEDŁUG REGIONÓW, WOJEWÓDZTW, SEKCJI I SEKTORÓW W 2012 R. (cd.)**

GROSS VALUE OF FIXED ASSETS BY REGIONS, VOIVODSHIPS, SECTIONS AND SECTORS IN 2012 (cont.)

WOJEWÓDZTWA VOIVODSHIPS	W tym Of which					
	działalność profesjonalna, naukowa i techniczna <i>professional, scientific and technical activities</i>	administrowanie i działalność wspierająca* <i>administrative and support service activities</i>	administracja publiczna i obrona narodowa; obowiązkowe zabezpieczenia społeczne <sup>a)</sup>	edukacja <i>education</i>	opieka zdrowotna i pomoc społeczna <i>human health and social work activities</i>	działalność związana z kulturą, rozrywką i rekreacją <i>arts, entertainment and recreation</i>
	w tys. zł in thous. zł					
<b>SEKTOR PUBLICZNY (dok.)</b> <i>PUBLIC SECTOR (cont.)</i>						
<b>POLSKA .....</b>	<b>17 500 067</b>	<b>7 349 214</b>	<b>98 697 577</b>	<b>93 752 449</b>	<b>51 160 371</b>	<b>45 051 638</b>
<b>POLAND</b>						
<b>REGION CENTRALNY .....</b>	<b>11 023 455</b>	<b>3 625 462</b>	<b>28 010 215</b>	<b>20 194 450</b>	<b>11 112 624</b>	<b>10 693 250</b>
<b>CENTRAL REGION</b>						
Łódzkie .....	434 632	664 430	5 547 354	5 407 100	2 707 250	2 446 250
Mazowieckie .....	10 588 823	2 961 032	22 462 861	14 787 350	8 405 374	8 247 000
<b>REGION POŁUDNIOWY .....</b>	<b>2 268 829</b>	<b>1 020 889</b>	<b>18 711 239</b>	<b>19 174 400</b>	<b>10 122 814</b>	<b>9 022 054</b>
<b>SOUTH REGION</b>						
Małopolskie .....	1 202 843	142 932	10 049 823	9 667 421	4 171 905	4 138 436
Śląskie .....	1 065 986	877 957	8 661 416	9 506 979	5 950 909	4 883 618
<b>REGION WSCHODNI .....</b>	<b>1 117 647</b>	<b>439 754</b>	<b>13 709 917</b>	<b>14 902 790</b>	<b>9 252 017</b>	<b>5 655 936</b>
<b>EAST REGION</b>						
Lubelskie .....	638 722	144 385	4 292 396	4 801 413	2 713 376	1 273 419
Podkarpackie .....	367 120	121 960	3 938 074	4 858 231	2 849 483	2 100 507
Podlaskie .....	61 303	21 905	3 007 845	2 824 142	1 536 790	956 755
Świętokrzyskie .....	50 502	151 504	2 471 602	2 419 004	2 152 368	1 325 255
<b>REGION PÓŁNOCNO - ZACHODNI .....</b>	<b>1 299 286</b>	<b>1 394 240</b>	<b>14 461 479</b>	<b>15 155 085</b>	<b>7 517 619</b>	<b>7 694 314</b>
<b>NORTH - WEST REGION</b>						
Lubuskie .....	108 539	140 502	3 161 307	1 868 834	1 031 146	1 075 390
Wielkopolskie .....	1 062 684	873 947	6 420 406	9 178 356	4 047 406	4 582 801
Zachodniopomorskie .....	128 063	379 791	4 879 766	4 107 895	2 439 067	2 036 123
<b>REGION POŁUDNIOWO - ZACHODNI .....</b>	<b>659 220</b>	<b>295 628</b>	<b>11 317 372</b>	<b>11 083 857</b>	<b>5 192 022</b>	<b>5 312 976</b>
<b>SOUTH - WEST REGION</b>						
Dolnośląskie .....	577 426	282 126	9 480 445	9 094 641	4 093 091	4 198 842
Opolskie .....	81 794	13 502	1 836 927	1 989 216	1 098 931	1 114 134
<b>REGION PÓŁNOCNY .....</b>	<b>1 131 630</b>	<b>573 241</b>	<b>12 487 355</b>	<b>13 241 867</b>	<b>7 963 275</b>	<b>6 673 108</b>
<b>NORTH REGION</b>						
Pomorskie .....	438 168	400 075	6 375 778	5 836 401	2 961 790	3 419 326
Kujawsko-pomorskie .....	524 585	109 620	2 943 931	4 288 974	3 203 802	1 938 239
Warmińsko-mazurskie .....	168 877	63 546	3 167 646	3 116 492	1 797 683	1 315 543

\* Nazwa skrócona, patrz uwagi metodyczne.

\* Abbreviated name, see methodological notes.

<sup>a)</sup> public administration and defence; compulsory social security

**TABL. 10 (16). WARTOŚĆ BRUTTO ŚRODKÓW TRWAŁYCH WEDŁUG REGIONÓW, WOJEWÓDZTW, SEKCJI I SEKTORÓW  
W 2012 R. (cd.)**

GROSS VALUE OF FIXED ASSETS BY REGIONS, VOIVODSHIPS, SECTIONS AND SECTORS IN 2012 (cont.)

WOJEWÓDZTWA VOIVODSHIPS	Ogółem Total	W tym Of which				
		rolnictwo, leśnictwo, łowiectwo i rybactwo agriculture, forestry and fishing	przemysł industry		budownictwo construction	handel; naprawa pojazdów samocho- dowych* trade; repair of motor vehicles*
			ogółem total	w tym przetwórstwo przemysłowe of which manufacturing		
w tys. zł in thous. zł						
<b>SEKTOR PRYWATNY PRIVATE SECTOR</b>						
<b>POLSKA .....</b>	<b>1 775 492 867</b>	<b>124 454 664</b>	<b>644 882 809</b>	<b>472 803 473</b>	<b>52 078 646</b>	<b>184 040 471</b>
<b>POLAND</b>						
<b>REGION CENTRALNY .....</b>	<b>499 137 036</b>	<b>27 475 162</b>	<b>143 838 368</b>	<b>97 034 537</b>	<b>14 302 512</b>	<b>55 949 582</b>
<b>CENTRAL REGION</b>						
Łódzkie .....	122 429 444	9 545 588	58 768 759	32 747 272	2 282 954	9 664 995
Mazowieckie .....	376 707 592	17 929 574	85 069 609	64 287 265	12 019 558	46 284 587
<b>REGION POŁUDNIOWY .....</b>	<b>354 267 394</b>	<b>11 596 275</b>	<b>151 808 380</b>	<b>108 334 086</b>	<b>11 036 302</b>	<b>35 979 718</b>
<b>SOUTH REGION</b>						
Małopolskie .....	134 259 620	6 513 432	41 276 322	31 750 641	4 721 646	19 009 548
Śląskie .....	220 007 774	5 082 843	110 532 058	76 583 445	6 314 656	16 970 170
<b>REGION WSCHODNI .....</b>	<b>239 828 616</b>	<b>30 233 729</b>	<b>82 112 062</b>	<b>59 533 489</b>	<b>7 409 155</b>	<b>20 019 242</b>
<b>EAST REGION</b>						
Lubelskie .....	74 121 306	11 310 011	20 559 905	11 147 923	2 247 612	6 267 624
Podkarpackie .....	72 787 910	5 617 355	27 013 078	22 872 432	2 627 840	6 238 287
Podlaskie .....	43 487 065	8 395 219	12 041 441	10 424 162	1 172 964	3 655 582
Świętokrzyskie .....	49 432 335	4 911 144	22 497 638	15 088 972	1 360 739	3 857 749
<b>REGION PÓŁNOCNO - ZACHODNI .....</b>	<b>271 324 941</b>	<b>24 332 211</b>	<b>97 084 781</b>	<b>82 870 726</b>	<b>8 117 224</b>	<b>30 753 980</b>
<b>NORTH - WEST REGION</b>						
Lubuskie .....	36 971 140	2 560 807	15 202 764	13 530 263	1 089 812	3 705 221
Wielkopolskie .....	171 239 748	16 529 515	62 355 484	54 154 352	4 864 058	20 067 898
Zachodniopomorskie .....	63 114 053	5 241 889	19 526 533	15 186 111	2 163 354	6 980 861
<b>REGION POŁUDNIOWO - ZACHODNI .....</b>	<b>197 552 161</b>	<b>10 759 315</b>	<b>100 489 485</b>	<b>62 155 176</b>	<b>4 645 143</b>	<b>18 668 640</b>
<b>SOUTH - WEST REGION</b>						
Dolnośląskie .....	151 489 275	6 321 850	77 409 520	46 735 056	3 632 750	15 375 678
Opolskie .....	46 062 886	4 437 465	23 079 965	15 420 120	1 012 393	3 292 962
<b>REGION PÓŁNOCNY .....</b>	<b>213 382 719</b>	<b>20 057 972</b>	<b>69 549 733</b>	<b>62 875 459</b>	<b>6 568 310</b>	<b>22 669 309</b>
<b>NORTH REGION</b>						
Pomorskie .....	88 551 053	5 254 411	26 107 680	22 263 669	3 304 765	8 595 686
Kujawsko-pomorskie .....	77 351 542	8 038 191	28 129 528	26 350 574	2 057 904	10 471 612
Warmińsko-mazurskie .....	47 480 124	6 765 370	15 312 525	14 261 216	1 205 641	3 602 011

\* Nazwa skrócona, patrz uwagi metodyczne.

\* Abbreviated name, see methodological notes.



**TABL. 10 (16). WARTOŚĆ BRUTTO ŚRODKÓW TRWAŁYCH WEDŁUG REGIONÓW, WOJEWÓDZTW, SEKCJI I SEKTORÓW W 2012 R. (cd.)**

GROSS VALUE OF FIXED ASSETS BY REGIONS, VOIVODSHIPS, SECTIONS AND SECTORS IN 2012 (cont.)

WOJEWÓDZTWA VOIVODSHIPS	W tym Of which				
	transport i gospodarka magazynowa <i>transportation and storage</i>	zakwaterowanie i gastronomia* <i>accommodation and catering*</i>	informacja i komunikacja <i>information and communi-cation</i>	działalność finansowa i ubezpiecze- niowa <i>financial and insurance activities</i>	obsługa rynku nieruchomości* <i>real estate activities</i>

w tys. zł in thous. zł

**SEKTOR PRYWATNY (cd.)**  
PRIVATE SECTOR (cont.)

<b>POLSKA .....</b>	<b>57 385 391</b>	<b>29 802 761</b>	<b>101 782 020</b>	<b>32 925 311</b>	<b>467 931 409</b>
<b>POLAND</b>					
<b>REGION CENTRALNY .....</b>	<b>20 465 781</b>	<b>7 295 910</b>	<b>58 167 176</b>	<b>17 702 162</b>	<b>125 526 613</b>
<b>CENTRAL REGION</b>					
Łódzkie .....	2 635 295	1 399 186	3 290 431	855 594	30 693 205
Mazowieckie .....	17 830 486	5 896 724	54 876 745	16 846 568	94 833 408
<b>REGION POŁUDNIOWY .....</b>	<b>10 058 425</b>	<b>7 038 625</b>	<b>11 642 468</b>	<b>5 177 599</b>	<b>94 745 548</b>
<b>SOUTH REGION</b>					
Małopolskie .....	3 078 241	3 848 434	4 995 744	2 015 883	42 002 651
Śląskie .....	6 980 184	3 190 191	6 646 724	3 161 716	52 742 897
<b>REGION WSCHODNI .....</b>	<b>5 261 771</b>	<b>2 314 313</b>	<b>5 924 258</b>	<b>1 795 405</b>	<b>76 849 957</b>
<b>EAST REGION</b>					
Lubelskie .....	1 980 973	605 518	1 992 537	683 576	25 808 267
Podkarpackie .....	1 381 949	673 930	1 986 727	548 851	24 121 668
Podlaskie .....	666 758	437 853	957 650	307 609	14 495 648
Świętokrzyskie .....	1 232 091	597 012	987 344	255 369	12 424 374
<b>REGION PÓŁNOCNO - ZACHODNI .....</b>	<b>11 213 211</b>	<b>4 942 150</b>	<b>9 858 092</b>	<b>2 358 933</b>	<b>71 712 317</b>
<b>NORTH - WEST REGION</b>					
Lubuskie .....	890 210	526 101	1 121 902	305 307	10 264 671
Wielkopolskie .....	8 105 870	1 874 598	6 486 542	1 438 809	42 796 976
Zachodniopomorskie .....	2 217 131	2 541 451	2 249 648	614 817	18 650 670
<b>REGION POŁUDNIOWO - ZACHODNI .....</b>	<b>3 416 966</b>	<b>3 687 500</b>	<b>7 546 807</b>	<b>3 626 237</b>	<b>36 704 701</b>
<b>SOUTH - WEST REGION</b>					
Dolnośląskie .....	2 451 557	3 203 083	6 106 769	3 312 489	26 954 880
Opolskie .....	965 409	484 417	1 440 038	313 748	9 749 821
<b>REGION PÓŁNOCNY .....</b>	<b>6 969 237</b>	<b>4 524 263</b>	<b>8 643 219</b>	<b>2 264 975</b>	<b>62 392 273</b>
<b>NORTH REGION</b>					
Pomorskie .....	4 010 694	2 431 273	5 278 427	1 367 875	27 069 591
Kujawsko-pomorskie .....	2 069 649	812 799	1 794 584	601 408	20 580 042
Warmińsko-mazurskie .....	888 894	1 280 191	1 570 208	295 692	14 742 640

\* Nazwa skrócona, patrz uwagi metodyczne.

\* Abbreviated name, see methodological notes.

**TABL. 10 (16). WARTOŚĆ BRUTTO ŚRODKÓW TRWAŁYCH WEDŁUG REGIONÓW, WOJEWÓDZTW, SEKCJI I SEKTORÓW W 2012 R. (dok.)**

GROSS VALUE OF FIXED ASSETS BY REGIONS, VOIVODSHIPS, SECTIONS AND SECTORS IN 2012 (cont.)

WOJEWÓDZTWA VOIVODSHIPS	W tym Of which				
	działalność profesjonalna, naukowa i techniczna <i>professional, scientific and technical activities</i>	administrowanie i działalność wspierająca* <i>administrative and support service activities</i>	edukacja <i>education</i>	opieka zdrowotna i pomoc społeczna <i>human health and social work activities</i>	działalność związana z kulturą, rozrywką i rekreacją <i>arts, entertain- ment and recreation</i>
w tys. zł in thous. zł					

**SEKTOR PRYWATNY (dok.)**

PRIVATE SECTOR (cont.)

<b>POLSKA .....</b>	<b>22 133 179</b>	<b>19 851 483</b>	<b>6 765 985</b>	<b>16 250 754</b>	<b>5 463 505</b>
<b>POLAND</b>					
<b>REGION CENTRALNY .....</b>	<b>7 793 837</b>	<b>9 670 971</b>	<b>2 323 787</b>	<b>3 708 688</b>	<b>1 665 092</b>
<b>CENTRAL REGION</b>					
Łódzkie .....	840 234	615 256	496 120	653 245	270 187
Mazowieckie .....	6 953 603	9 055 715	1 827 667	3 055 443	1 394 905
<b>REGION POŁUDNIOWY .....</b>	<b>4 726 233</b>	<b>2 587 674</b>	<b>1 172 495</b>	<b>3 529 202</b>	<b>1 116 950</b>
<b>SOUTH REGION</b>					
Małopolskie .....	2 164 631	1 025 752	573 380	1 483 660	505 680
Śląskie .....	2 561 602	1 561 922	599 115	2 045 542	611 270
<b>REGION WSCHODNI .....</b>	<b>1 779 291</b>	<b>1 403 504</b>	<b>1 383 168</b>	<b>1 939 065</b>	<b>428 148</b>
<b>EAST REGION</b>					
Lubelskie .....	545 461	240 931	637 312	626 754	175 798
Podkarpackie .....	543 598	758 530	324 294	589 717	118 583
Podlaskie .....	320 566	224 251	233 667	327 743	76 450
Świętokrzyskie .....	369 666	179 792	187 895	394 851	57 317
<b>REGION PÓŁNOCNO - ZACHODNI .....</b>	<b>3 372 893</b>	<b>2 043 118</b>	<b>730 327</b>	<b>2 927 519</b>	<b>624 431</b>
<b>NORTH - WEST REGION</b>					
Lubuskie .....	362 701	210 704	63 926	470 827	57 151
Wielkopolskie .....	2 265 793	1 340 140	492 388	1 461 065	396 639
Zachodniopomorskie .....	744 399	492 274	174 013	995 627	170 641
<b>REGION POŁUDNIOWO - ZACHODNI .....</b>	<b>2 265 025</b>	<b>1 720 991</b>	<b>432 467</b>	<b>2 065 154</b>	<b>645 145</b>
<b>SOUTH - WEST REGION</b>					
Dolnośląskie .....	1 919 027	1 444 868	360 104	1 725 330	544 609
Opolskie .....	345 998	276 123	72 363	339 824	100 536
<b>REGION PÓŁNOCNY .....</b>	<b>2 195 900</b>	<b>2 425 225</b>	<b>723 741</b>	<b>2 081 126</b>	<b>983 739</b>
<b>NORTH REGION</b>					
Pomorskie .....	1 085 505	1 760 151	306 538	819 979	439 104
Kujawsko-pomorskie .....	662 890	425 435	216 006	800 518	270 962
Warmińsko-mazurskie .....	447 505	239 639	201 197	460 629	273 673

\* Nazwa skrócona, patrz uwagi metodyczne.

\* Abbreviated name, see methodological notes.

**TABL. 11 (17). WARTOŚĆ BRUTTO ŚRODKÓW TRWAŁYCH WEDŁUG SEKTORÓW INSTYTUCJONALNYCH W 2012 R.**  
**(bieżące ceny ewidencyjne)**  
**Stan w dniu 31 XII**  
**GROSS VALUE OF FIXED ASSETS BY INSTITUTIONAL SECTORS IN 2012 (current book-keeping prices)**  
**As of 31 XII**

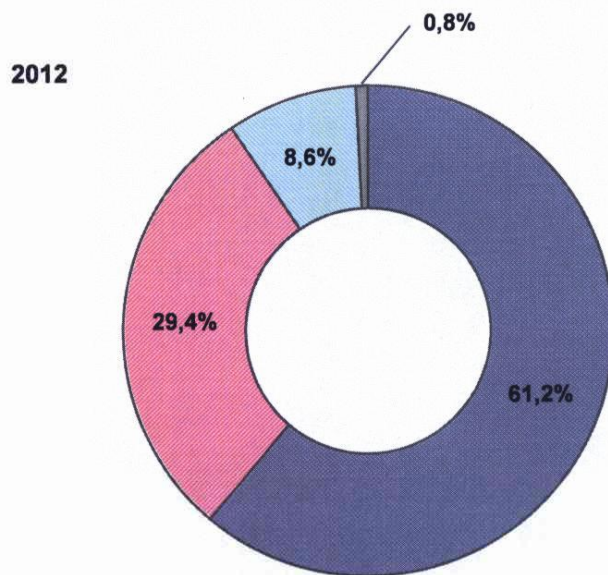
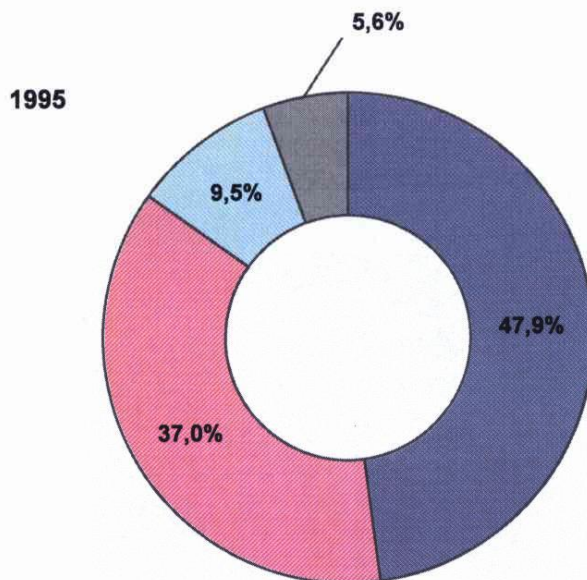
WYSZCZEGÓLNIENIE SPECIFICATION	Ogółem Total	W tym Of which		
		budynki i budowle buildings and structures	maszyny, urządzenia techniczne i narzędzia machinery, technical equipment and tools	środki transportu transport equipment
w tys. zł in thous. zł				
<b>OGÓŁEM .....</b> <b>TOTAL</b>	<b>2 877 957 519</b>	<b>1 870 418 824</b>	<b>790 414 777</b>	<b>197 078 977</b>
Sektor przedsiębiorstw .....	1 533 627 421	771 064 687	649 373 227	112 232 037
<i>Non-financial corporations sector</i>				
Rolnictwo, leśnictwo, łowiectwo i rybactwo .....	22 874 497	13 060 797	6 312 639	2 931 416
<i>Agriculture, forestry and fishing</i>				
Przemysł .....	868 154 622	385 166 893	456 569 222	26 290 872
<i>Industry</i>				
górnictwo i wydobywanie .....	62 959 984	30 230 432	30 674 384	2 051 937
<i>mining and quarrying</i>				
przetwórstwo przemysłowe .....	499 945 916	168 011 757	313 527 341	18 350 438
<i>manufacturing</i>				
wytworzenie i zaopatrywanie w energię elektryczną, gaz, parę wodną i gorącą wodę* .....	229 077 293	127 201 419	99 824 880	2 037 921
<i>electricity, gas, steam and air conditioning supply</i>				
dotawa wody; gospodarowanie ściekami i odpadami, rekultywacja* .....	76 171 429	59 723 285	12 542 617	3 850 576
<i>water supply; sewerage, waste management and     remediation activities</i>				
Budownictwo .....	44 729 722	19 735 943	17 173 160	7 752 657
<i>Construction</i>				
Handel; naprawa pojazdów samochodowych* .....	140 886 022	77 952 638	45 982 759	16 896 189
<i>Trade; repair of motor vehicles*</i>				
Transport i gospodarka magazynowa .....	121 222 681	61 720 502	14 895 977	44 599 520
<i>Transportation and storage</i>				
Zakwaterowanie i gastronomia* .....	24 077 774	19 330 229	4 353 846	387 056
<i>Accommodation and catering*</i>				
Informacja i komunikacja .....	105 202 662	26 748 966	76 968 745	1 482 607
<i>Information and communication</i>				
Obsługa rynku nieruchomości* .....	146 946 169	141 261 114	4 809 699	786 920
<i>Real estate activities</i>				


Działalność profesjonalna, naukowa i techniczna .....	19 628 361	9 962 231	7 938 344	1 720 100
<i>Professional, scientific and technical activities</i>				
Administrowanie i działalność wspierająca* .....	18 289 791	3 954 737	5 787 398	8 531 949
<i>Administrative and support service activities</i>				
Edukacja .....	4 992 333	3 732 169	1 052 667	206 506
<i>Education</i>				
Opieka zdrowotna i pomoc społeczna .....	10 128 955	5 128 787	4 644 748	352 273
<i>Human health and social work activities</i>				
Działalność związana z kulturą, rozrywką i rekreacją .....	4 159 360	2 004 010	2 034 189	118 084
<i>Arts, entertainment and recreation</i>				
Pozostała działalność usługowa .....	2 334 472	1 305 671	849 834	175 888
<i>Other service activities</i>				
Sektor instytucji finansowych i ubezpieczeniowych .....	41 864 457	18 481 190	17 048 414	6 327 395
<i>Financial corporations sector</i>				
Sektor instytucji rządowych i samorządowych .....	748 156 733	651 400 680	79 700 056	15 455 325
<i>General government sector</i>				
Sektor gospodarstw domowych .....	546 313 015	423 541 726	42 884 663	62 407 285
<i>Households sector</i>				
Sektor instytucji niekomercyjnych .....	7 995 893	5 930 541	1 408 417	656 935
<i>Non-profit institutions sector</i>				


\* Nazwa skrócona, patrz uwagi metodyczne.

\* *Abbreviated name, see methodological notes.*

**STRUKTURA NAKŁADÓW INWESTYCYJNYCH WEDŁUG RODZAJÓW (ceny bieżące)**  
**STRUCTURE OF INVESTMENT OUTLAYS BY TYPE (current prices)**

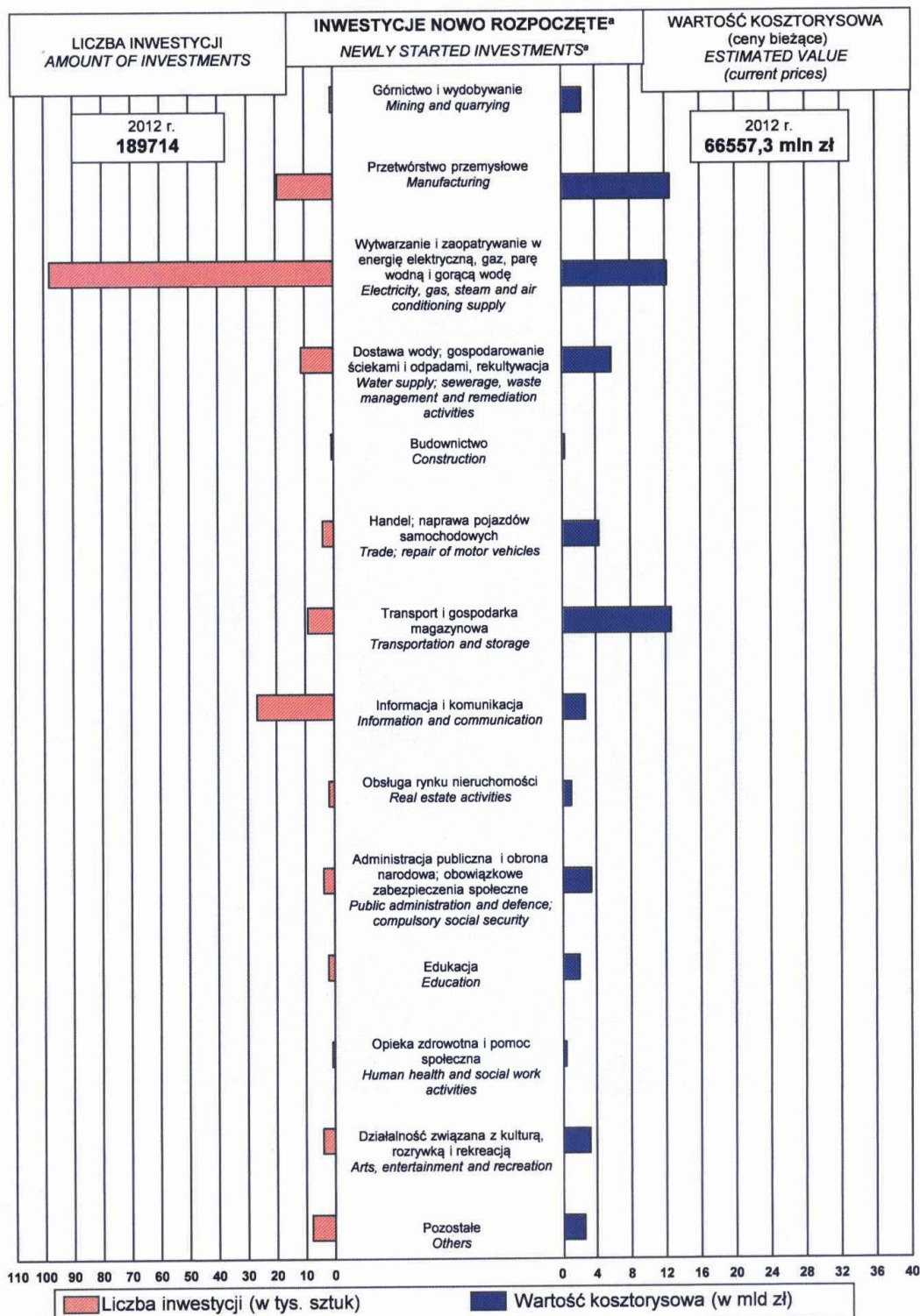


 **budynki i budowle**  
*buildings and structures*

 **maszyny, urządzenia techniczne i narzędzia**  
*machinery, technical equipment and tools*

 **środki transportu**  
*transport equipment*

 **pozostałe**  
*others*

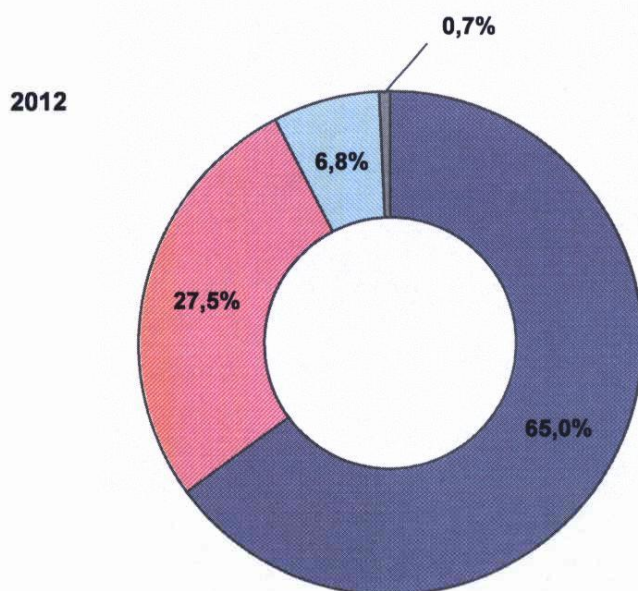
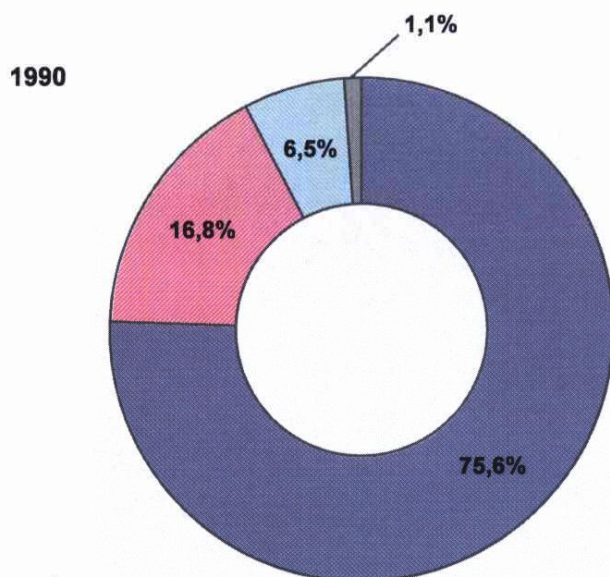



a Dane dotyczą podmiotów gospodarczych, w których liczba pracujących przekracza 49 osób oraz niezależnie od liczby pracujących - jednostek budżetowych i samorządu terytorialnego


a Data concerns economic entities with number of employees exceeding 49 persons and regardless of the number of employees - budgetary units and units of the local self-government





**STRUKTURA WARTOŚCI BRUTTO ŚRODKÓW TRWAŁYCH WEDŁUG GRUP**  
(bieżące ceny ewidencyjne). Stan w dniu 31 XII  
**STRUCTURE OF GROSS VALUE OF FIXED ASSETS BY GROUPS**  
(current book-keeping prices). As of 31 XII



 **budynki i budowle**  
buildings and structures

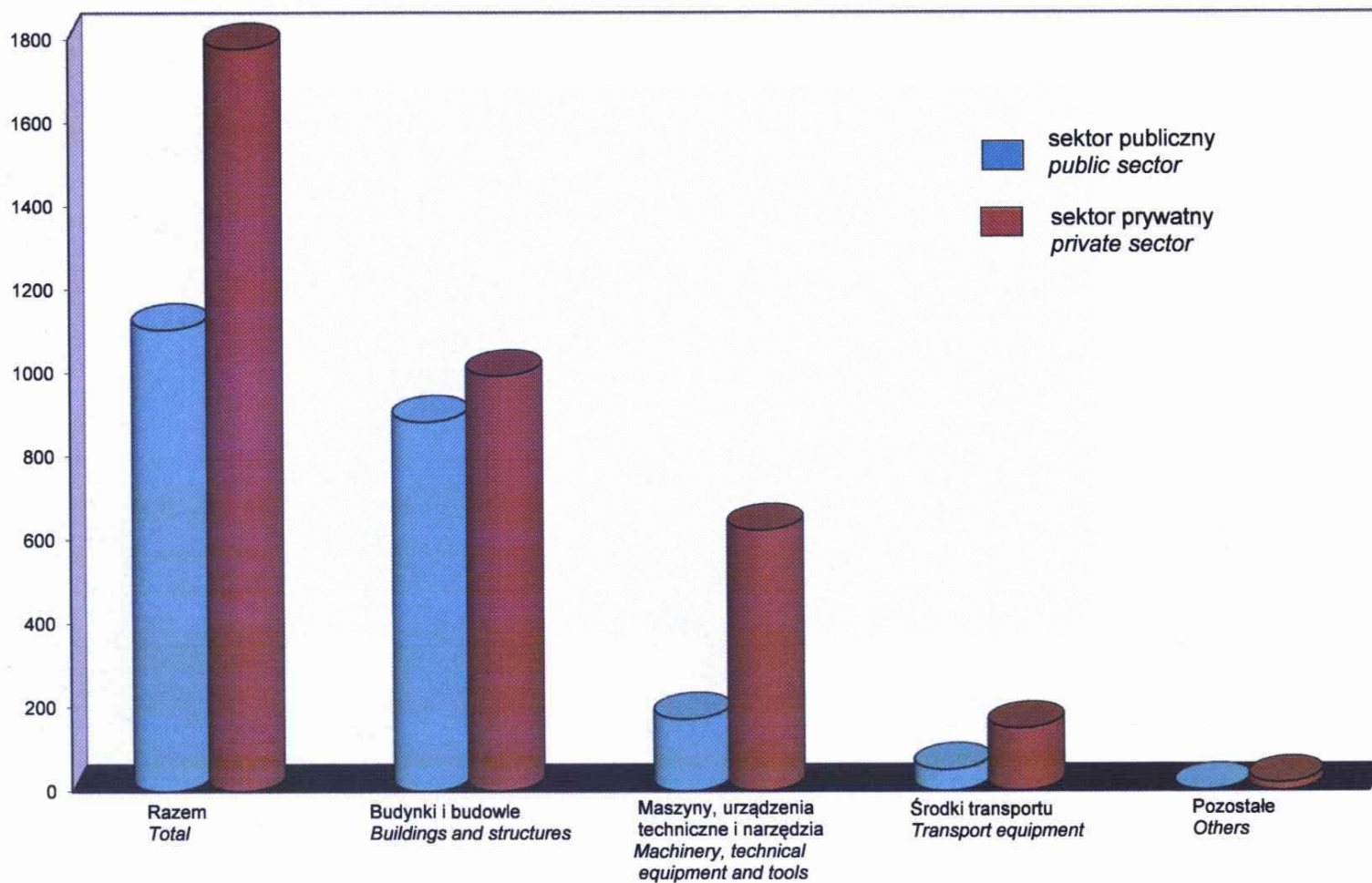
 **maszyny, urządzenia techniczne i narzędzia**  
machinery, technical equipment and tools

 **środki transportu**  
transport equipment

 **pozostałe**  
others


**WARTOŚĆ BRUTTO ŚRODKÓW TRWAŁYCH WEDŁUG SEKTORÓW W 2012 R. (bieżące ceny ewidencyjne). Stan w dniu 31 XII**  
**GROSS VALUE OF FIXED ASSETS BY SECTORS IN 2012 (current book-keeping prices). As of 31 XII**

w mld zł





**STOPIEŃ ZUŻYCIA ŚRODKÓW TRWAŁYCH WEDŁUG GRUP W 2012 R.**  
**Stan w dniu 31 XII**  
**DEGREE OF CONSUMPTION OF FIXED ASSETS IN 2012**  
**As of 31 XII**



## **ZNAKI UMOWNE**

- Kreska (-) - oznacza, że zjawisko nie wystąpiło.
- Znak # - oznacza, że dane nie mogą być opublikowane ze względu na konieczność zachowania tajemnicy statystycznej w rozumieniu ustawy o statystyce publicznej.
- Znak \* - oznacza, że nazwy zostały skrócone w stosunku do obowiązującej klasyfikacji; ich pełne nazwy podano w uwagach metodycznych.
- “w tym” - oznacza, że nie podaje się wszystkich składników sumy.

## **SKRÓTY**

- tys. = tysiąc
- mln = milion
- zł = złoty
- r. = rok
- ESA = Europejski System Rachunków Narodowych
- PKD = Polska Klasyfikacja Działalności
- KŚT = Klasyfikacja Środków Trwałych

## **SYMBOLS**

- (-) - magnitude zero.
- Symbol # - data may not be published due to the necessity of maintaining statistical confidentiality in accordance with the Law on Public Statistics.
- Symbol \* - indicates categories of applied classification are presented in abbreviated form; their full names are given in the methodological notes.
- “of which” - indicates not all elements of sum are given.

## **ABBREVIATIONS**

- tys. = a thousand
- mln = million
- zł = zloty
- r. = year
- ESA = European System of Accounts
- PKD = Polish Classification of Activities (NACE Rev. 2)
- KŚT = Classification of Fixed Assets

Przy publikowaniu danych GUS – prosimy o podanie źródła

When publishing CSO data – please indicate source