

Rozkład wynagrodzeń w gospodarce narodowej w marcu 2024 r.

04.09.2024 r.

6549,22 zł

Mediana wynagrodzeń miesięcznych brutto

8604,72 zł

Przeciętne miesięczne wynagrodzenie brutto

W marcu 2024 r. mediana wynagrodzeń miesięcznych brutto w gospodarce narodowej była niższa o 23,9% od przeciętnego miesięcznego wynagrodzenia brutto.

Mediana wynagrodzeń miesięcznych brutto w gospodarce narodowej

Mediana wynagrodzeń w gospodarce narodowej w marcu 2024 r. wyniosła 6549,22 zł. Oznacza to, że połowie zatrudnionych zostało wypłacone wynagrodzenie nie wyższe niż ta kwota, a druga połowa otrzymała wynagrodzenie nie niższe. Wartość mediany wynagrodzeń wskazywała na różnice ze względu na płeć – dla mężczyzn wyniosła 6770,08 zł i była o 412,64 zł wyższa niż dla kobiet. Biorąc pod uwagę wiek zatrudnionych, można zauważyć, że najwyższa wartość mediany wystąpiła w przedziale wiekowym 35-44 lata i wyniosła 6885,05 zł. Według wielkości podmiotu najwyższa wartość mediany wynagrodzeń wystąpiła w podmiotach o liczbie pracujących 1000 i więcej i wyniosła 7941,18 zł.

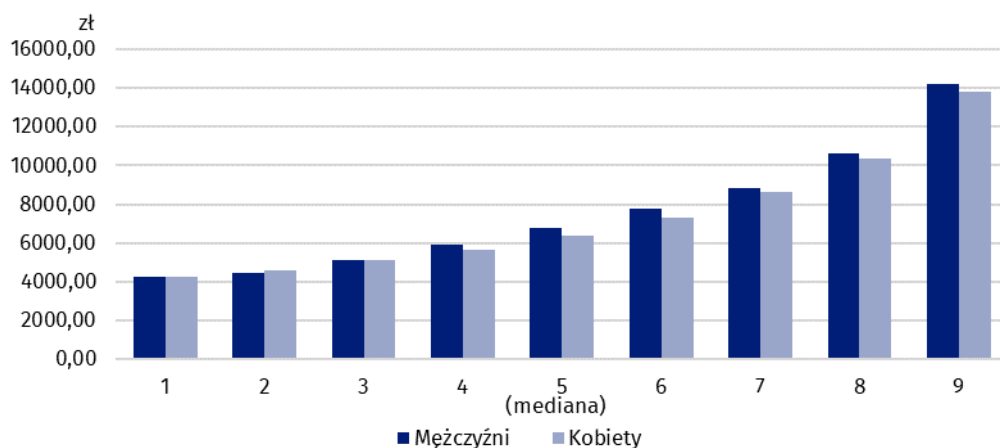
W marcu 2024 r. mediana wynagrodzeń mężczyzn była wyższa od mediany wynagrodzeń ogółem o 3,4%, a kobiet niższa o 2,9%

Decyle wynagrodzeń miesięcznych brutto w gospodarce narodowej

W marcu 2024 r. 10,0% najniżej zarabiających osób otrzymało wynagrodzenie co najwyżej w wysokości 4242,00 zł (decyl pierwszy). Z kolei 10,0% najwyżej zarabiających otrzymało wynagrodzenie co najmniej w wysokości 14016,00 zł (decyl dziewiąty). W 8 z 9 omawianych przedziałach wynagrodzeń występowały różnice ze względu na płeć zatrudnionych – jedynie w decylu pierwszym wartość wynagrodzeń kobiet i mężczyzn kształtowała się na tym samym poziomie. Największa różnica w wynagrodzeniach według płci wystąpiła w decylu szóstym i wyniosła 475,00 zł.

W marcu 2024 r. w grupie 10,0% najwyżej zarabiających mężczyzn wynagrodzenie było nie niższe niż 14216,68 zł

Wykres 1. Decyle wynagrodzeń miesięcznych brutto w gospodarce narodowej według płci w marcu 2024 r.



Przeciętne miesięczne wynagrodzenie brutto w gospodarce narodowej

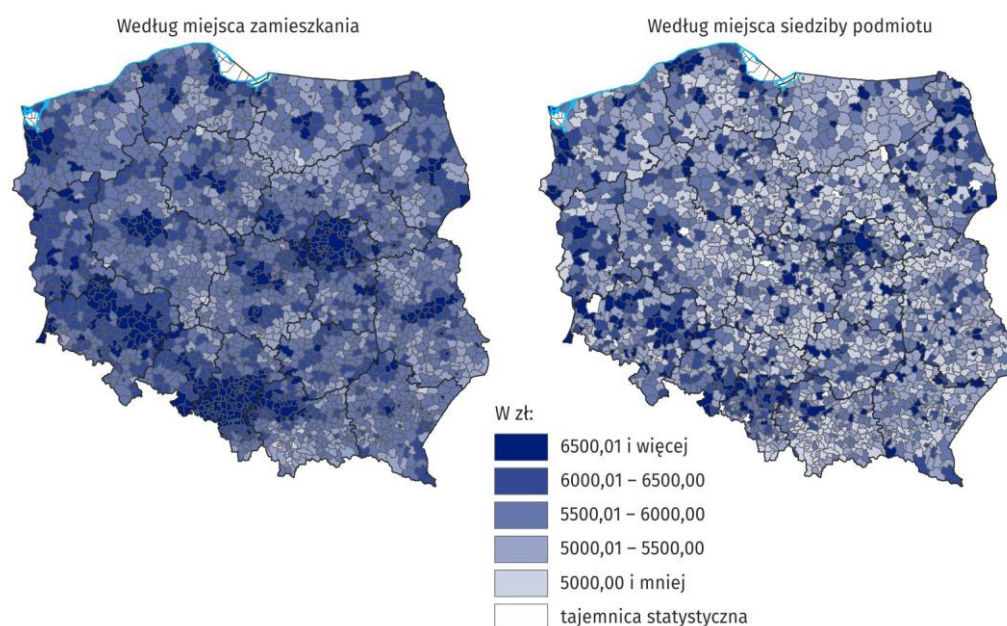
Przeciętne wynagrodzenie w gospodarce narodowej w marcu 2024 r. wyniosło 8604,72 zł, przy czym wśród mężczyzn wyniosło ono 8885,90 zł i stanowiło 103,3% przeciętnego wynagrodzenia ogółem. Natomiast przeciętne wynagrodzenie kobiet było niższe i wyniosło 8311,91 zł. Było ono równe 96,6% przeciętnego wynagrodzenia ogółem. Analizując wiek zatrudnionych najwyższe przeciętne wynagrodzenie wystąpiło w grupie wiekowej 45-54 lat (9192,88 zł), natomiast biorąc pod uwagę wielkość podmiotu – w podmiotach o liczbie pracujących 1000 i więcej (10036,60 zł).

W marcu 2024 r. przeciętne wynagrodzenie kobiet było niższe o 573,99 zł od przeciętnego wynagrodzenia mężczyzn

Wynagrodzenia w układzie terytorialnym

Wynagrodzenia w gospodarce narodowej w marcu 2024 r. były zróżnicowane terytorialnie ze względu na miejsce zamieszkania zatrudnionych, jak i według miejsca siedziby podmiotu.

Mapa 1. Mediana wynagrodzeń miesięcznych brutto w gospodarce narodowej w marcu 2024 r.



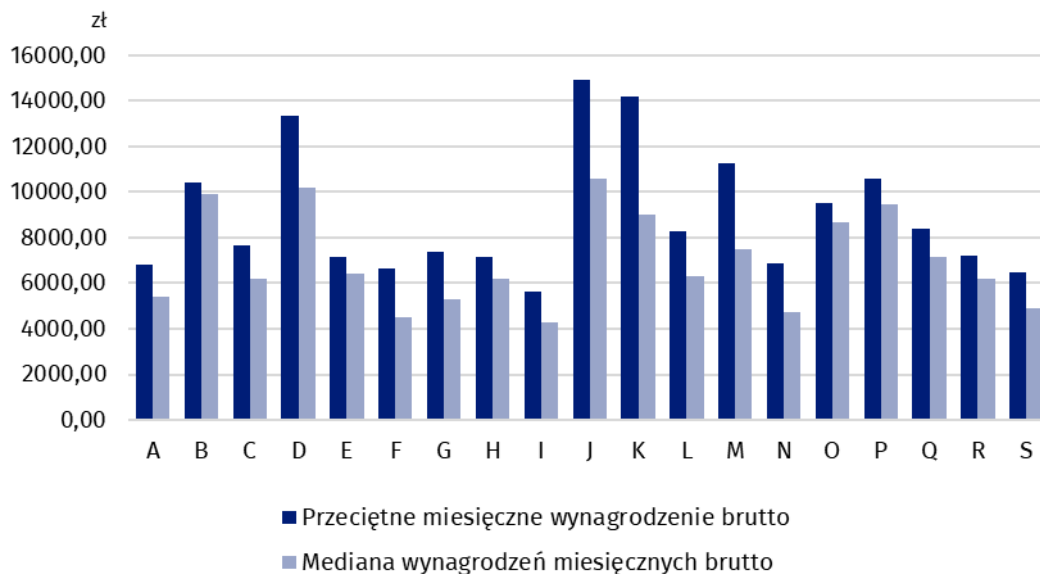
Biorąc pod uwagę wynagrodzenia zatrudnionych w gminach według miejsca siedziby podmiotu, można zauważyć, że różnica między najwyższą i najniższą wartością mediany wyniosła niecałe 6 tys. zł, przy czym w ok. 24% gmin mediana wynagrodzeń była równa bądź niższa niż 5 tys. zł. Natomiast według miejsca zamieszkania zatrudnionych, gmin o takiej medianie było 0,5%, a różnica między najwyższą i najniższą wartością mediany wynagrodzeń wyniosła ponad 4,7 tys. zł.

Biorąc pod uwagę gminy według miejsca siedziby podmiotu, różnica między najwyższą i najniższą wartością mediany wyniosła w marcu 2024 r. niecałe 6 tys. zł

Wynagrodzenia w sekcjach PKD

Wynagrodzenia były zróżnicowane także ze względu na rodzaj działalności. W marcu 2024 r. najwyższa wartość mediany wystąpiła w sekcji Informacja i komunikacja, gdzie wyniosła 10558,90 zł. W 15 z 19 analizowanych sekcji PKD mediana wynagrodzeń mężczyzn była wyższa od mediany wynagrodzeń kobiet. Wyróżniła się sekcja Działalność finansowa i ubezpieczeniowa, gdzie mediana wynagrodzeń mężczyzn była o 43,7% wyższa niż kobiet. W 3 sekcjach mediana wynagrodzeń kobiet była wyższa od mediany wynagrodzeń mężczyzn. Największa różnica wystąpiła w sekcji Budownictwo, gdzie mediana wynagrodzeń kobiet była wyższa niż mediana wynagrodzeń mężczyzn o 32,6%. W pozostałych 2 sekcjach mediana wynagrodzeń kobiet była wyższa niż mediana wynagrodzeń mężczyzn o nie więcej niż 4%.

Wykres 2. Przeciętne miesięczne wynagrodzenie brutto i mediana wynagrodzeń miesięcznych brutto w gospodarce narodowej w sekcjach PKD w marcu 2024 r.



W marcu 2024 r. wśród mężczyzn zatrudnionych w sekcji Działalność ubezpieczeniowa i finansowa przeciętne wynagrodzenie wyniosło 18726,72 zł

Najwyższe przeciętne wynagrodzenie wystąpiło w sekcji Informacja i komunikacja, w której wyniosło prawie 15 tys. zł. Największa różnica pomiędzy przeciętnym wynagrodzeniem mężczyzn i kobiet była w sekcji Działalność finansowa i ubezpieczeniowa, wyniosła ponad 7 tys. zł. W 2 sekcjach przeciętne wynagrodzenie kobiet było wyższe niż mężczyzn – największa różnica wystąpiła w sekcji Budownictwo, gdzie przeciętne wynagrodzenie kobiet było o prawie 1,3 tys. zł wyższe niż mężczyzn.

W tablicach publikacyjnych znajduję się szerszy zakres danych o rozkładzie wynagrodzeń.

Pełne nazwy dostępne są na stronie GUS pod adresem: <http://stat.gov.pl/Klasyfikacje/>.

Symbol sekcji PKD:

A – Rolnictwo, leśnictwo, łowiectwo i rybactwo;

B – Górnictwo i wydobywanie;

C – Przetwórstwo przemysłowe;

D – Wytwarzanie i zaopatrywanie w energię elektryczną, gaz, parę wodną, gorącą wodę i powietrze do układów klimatyzacyjnych;

E – Dostawa wody; gospodarowanie ściekami i odpadami oraz działalność związana z rekultywacją;

F – Budownictwo;

G – Handel hurtowy i detaliczny; naprawa pojazdów samochodowych, włączając motocykle;

H – Transport i gospodarka magazynowa;

I – Działalność związana z zakwaterowaniem i usługami gastronomicznymi;

J – Informacja i komunikacja;

K – Działalność finansowa i ubezpieczeniowa;

L – Działalność związana z obsługą rynku nieruchomości;

M – Działalność profesjonalna, naukowa i techniczna;

N – Działalność w zakresie usług administrowania i działalność wspierająca;

O – Administracja publiczna i obrona narodowa; obowiązkowe zabezpieczenia społeczne;

P – Edukacja;

Q – Opieka zdrowotna i pomoc społeczna;

R – Działalność związana z kulturą, rozrywką i rekreacją;

S – Pozostała działalność usługowa;

W przypadku cytowania danych Głównego Urzędu Statystycznego prosimy o zamieszczenie informacji: „Źródło danych GUS”, a w przypadku publikowania obliczeń dokonanych na danych opublikowanych przez GUS prosimy o zamieszczenie informacji: „Opracowanie własne na podstawie danych GUS”.

Opracowanie merytoryczne:
Urząd Statystyczny w Bydgoszczy

Dyrektor dr Wiesława Gierańczyk

Tel: 52 366 93 90

Rozpowszechnianie:

Wydział Współpracy z Mediami

Tel. komórkowy: +48 695 255 032

Tel. stacjonarne: +48 22 608 38 04, +48 22 449 41 45,
+48 22 608 30 09

e-mail: obslugaprasowa@stat.gov.pl



stat.gov.pl



@GUS_STAT



@GłównyUrządStatystyczny



gus_stat



głównyurządstatystycznygus



głównyurządstatystyczny

Powiązane opracowania

[Zeszyt metodologiczny Rozkład wynagrodzeń w gospodarce narodowej](#)